

SISTEMA DE FINANCIAMIENTO PARA EL DESARROLLO DEL ESTADO DE SLP
ESTADO DE ACTIVIDADES (CONSOLIDADO)
DEL 01 DE ENERO AL 30 DE SEPTIEMBRE DEL 2024
(CIFRAS EN PESOS)

CONCEPTO	2024	2023
INGRESOS Y OTROS BENEFICIOS	50,371,232	47,383,871
INGRESOS DE GESTIÓN	42,688,709	40,322,570
IMPUESTOS	0	0
CUOTAS Y APORTACIONES DE SEGURIDAD SOCIAL	0	0
CONTRIBUCIONES DE MEJORAS	0	0
DERECHOS	0	0
PRODUCTOS	5,042,241	5,223,204
4150 PRODUCTOS DE TIPO CORRIENTE	5,042,241	5,223,204
APROVECHAMIENTOS	0	0
INGRESOS POR VENTA DE BIENES Y PRESTACIONES DE SERVICIOS	37,646,468	35,099,367
4310 INGRESOS FINANCIEROS (INTERES)	37,646,468	35,099,367
PARTICIPACIONES, APORTACIONES, CONVENIOS, INCENTIVOS DERIVADOS DE LA COLABORACION FISCAL, FONDOS DISTINTOS DE APORTACIONES, TRANSFERENCIAS, ASIGNACIONES,		
SUBSIDIOS Y SUBVENCIONES, Y PENSIONES Y JUBILACIONES	7,682,523	7,061,301
PARTICIPACIONES, APORTACIONES, CONVENIOS, INCENTIVOS DERIVADOS DE LA COLABORACION FISCAL, FONDOS DISTINTOS DE APORTACIONES		
4207 TRANSFERENCIAS, ASIGNACIONES, SUBSIDIOS Y SUBVENCIONES Y PENSIONES Y JUBILACIONES	7,682,523	7,061,301
OTROS INGRESOS Y BENEFICIOS		
INGRESOS FINANCIEROS		
INCREMENTO POR VARIACION DE INVENTARIOS		
DISMINUCION DEL EXCESO DE ESTIMACIONES POR PERDIDA O DETERIORO U OBSOLESCENCIA		
DISMINUCION DEL EXCESO DE PROVISIONES		
OTROS INGRESOS Y BENEFICIOS VARIOS		
TOTAL DE INGRESOS Y OTROS BENEFICIOS:	50,371,232	47,383,871
EGRESOS:		
GASTOS Y OTRAS PERDIDAS	39,137,194	37,445,746
GASTOS DE FUNCIONAMIENTO	30,930,588	30,311,172
SERVICIOS PERSONALES	15,438,711	14,237,088
MATERIALES Y SUMINISTROS	374,255	502,234
SERVICIOS GENERALES	15,117,622	15,571,850
TRANSFERENCIAS, ASIGNACIONES, SUBSIDIOS Y OTRAS AYUDAS	0	0
TRANSFERENCIAS INTERNAS Y ASIGNACIONES AL SEC PUBLICO	0	0
TRANSFERENCIAS AL RESTO DEL SEC PUBLICO	0	0
SUBSIDIOS Y SUBVENCIONES	0	0
AYUDAS SOCIALES	0	0
PENSIONES Y JUBILACIONES	0	0
TRANSFERENCIAS A FIDEICOMISOS MANDATOS Y CONTRATOS ANALOGOS	0	0
TRANSFERENCIAS A LA SEGURIDAD SOCIAL	0	0
DONATIVOS	0	0
TRANSFERENCIAS AL EXTERIOR	0	0
PARTICIPACIONES Y APORTACIONES	0	0
PARTICIPACIONES	0	0
APORTACIONES	0	0
CONVENIOS	0	0
INTERESES, COMISIONES Y OTROS GASTOS DE LA DEUDA PÚBLICA	0	0
INTERESES DE LA DEUDA PÚBLICA	0	0
COMISIONES DE LA DEUDA PÚBLICA	0	0
GASTOS DE LA DEUDA PÚBLICA	0	0
COSTOS POR COBERTURA	0	0
APOYOS FINANCIEROS	0	0
OTROS GASTOS Y PÉRDIDAS EXTRAORDINARIAS	8,206,606	7,134,574
ESTIMACIONES, DEPRECIACIONES, DETERIOROS, OBSOLESCENCIAS Y AMORTIZACIONES	6,274,608	5,148,591
PROVISIONES	0	0
DEMINUCIONES DE INVENTARIO	0	0
5590 OTROS GASTOS	1,931,998	1,985,983
INVERSIÓN PÚBLICA	0	0
INVERSIÓN PÚBLICA NO CAPITALIZABLE	0	0
TOTAL GASTO Y OTRAS PÉRDIDAS	39,137,194	37,445,746
RESULTADO DEL EJERCICIO (AHORRO/ DESAHORRO)	11,234,038	9,938,125

MTRA. LILIA MALVIDO FLORES
COORDINADORA GENERAL EJECUTIVA DEL SIFIDE

DR. MIGUEL ÁNGEL KURUGARTE
DIRECTOR GENERAL DE DESARROLLO FINANCIERO Y OPERACIONES

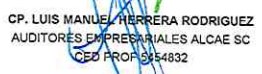
CP. LUIS MANUEL HERRERA RODRIGUEZ
AUDITORES EMPRESARIALES ALCAE SC
CED PROF 5454832

SISTEMA DE FINANCIAMIENTO PARA EL DESARROLLO DEL ESTADO DE SLP
ESTADO DE ACTIVIDADES (CONSOLIDADO)
DEL 01 DE ENERO AL 30 DE SEPTIEMBRE DEL 2024
(CIFRAS EN PESOS)

CONCEPTO	MENSUAL	ACUMULADO
INGRESOS Y OTROS BENEFICIOS		
INGRESOS DE GESTIÓN	5,163,286	50,371,232
IMPUESTOS	4,160,599	42,688,709
CUOTAS Y APORTACIONES DE SEGURIDAD SOCIAL	0	0
CONTRIBUCIONES DE MEJORAS	0	0
DERECHOS	0	0
PRODUCTOS	184,289	5,042,241
4150 PRODUCTOS DE TIPO CORRIENTE	184,289	5,042,241
APROVECHAMIENTOS	0	0
INGRESOS POR VENTA DE BIENES Y PRESTACIONES DE SERVICIOS	3,976,310	37,646,468
4310 INGRESOS FINANCIEROS (INTERES)	3,976,310	37,646,468
PARTICIPACIONES, APORTACIONES, CONVENIOS, INCENTIVOS DERIVADOS DE LA COLABORACION FISCAL, FONDOS DISTINTOS DE APORTACIONES, TRANSFERENCIAS, ASIGNACIONES, SUBSIDIOS Y SUBVENCIONES, Y PENSIONES Y JUBILACIONES	1,002,688	7,682,523
PARTICIPACIONES, APORTACIONES, CONVENIOS, INCENTIVOS DERIVADOS DE LA COLABORACION FISCAL, FONDOS DISTINTOS DE APORTACIONES		
4220 TRANSFERENCIAS, ASIGNACIONES, SUBSIDIOS Y SUBVENCIONES Y PENSIONES Y JUBILACIONES	1,002,688	7,682,523
OTROS INGRESOS Y BENEFICIOS		
INGRESOS FINANCIEROS		
INCREMENTO POR VARIACION DE INVENTARIOS		
DISMINUCION DEL EXCESO DE ESTIMACIONES POR PERDIDA O DETERIORO U OBSOLESCENCIA		
DISMINUCION DEL EXCESO DE PROVISIONES		
OTROS INGRESOS Y BENEFICIOS VARIOS		
TOTAL DE INGRESOS Y OTROS BENEFICIOS:	5,163,286	50,371,232
EGRESOS:		
GASTOS Y OTRAS PERDIDAS		
GASTOS DE FUNCIONAMIENTO	4,510,295	39,137,194
SERVICIOS PERSONALES	3,644,815	30,930,588
MATERIALES Y SUMINISTROS	1,443,027	15,438,711
SERVICIOS GENERALES	53,063	374,255
	2,148,725	15,117,622
TRANSFERENCIAS, ASIGNACIONES, SUBSIDIOS Y OTRAS AYUDAS	0	0
TRANSFERENCIAS INTERNAS Y ASIGNACIONES AL SEC PUBLICO	0	0
TRANSFERENCIAS AL RESTO DEL SEC PUBLICO	0	0
SUBSIDIOS Y SUBVENCIONES	0	0
AYUDAS SOCIALES	0	0
PENSIONES Y JUBILACIONES	0	0
TRANSFERENCIAS A FIDEICOMISOS MANDATOS Y CONTRATOS ANALOGOS	0	0
TRANSFERENCIAS A LA SEGURIDAD SOCIAL	0	0
DONATIVOS	0	0
TRANSFERENCIAS AL EXTERIOR	0	0
PARTICIPACIONES Y APORTACIONES	0	0
PARTICIPACIONES	0	0
APORTACIONES	0	0
CONVENIOS	0	0
INTERESES, COMISIONES Y OTROS GASTOS DE LA DEUDA PÚBLICA	0	0
INTERESES DE LA DEUDA PÚBLICA	0	0
COMISIONES DE LA DEUDA PÚBLICA	0	0
GASTOS DE LA DEUDA PÚBLICA	0	0
COSTOS POR COBERTURA	0	0
APOYOS FINANCIEROS	0	0
OTROS GASTOS Y PÉRDIDAS EXTRAORDINARIAS	865,480	8,206,606
ESTIMACIONES, DEPRECIACIONES, DETERIOROS, OBSOLESCENCIAS Y AMORTIZACIONES	589,109	6,274,608
PROVISIONES	0	0
DISMINUCIONES DE INVENTARIO	0	0
5590 OTROS GASTOS	276,371	1,931,998
INVERSIÓN PÚBLICA	0	0
INVERSIÓN PÚBLICA NO CAPITALIZABLE	0	0
TOTAL GASTO Y OTRAS PÉRDIDAS	4,510,295	39,137,194
RESULTADO DEL EJERCICIO (AHORRO/ DESAHORRO)	652,991	11,234,038


MTRA. ELICIA MALVIDO FLORES
 COORDINADORA GENERAL EJECUTIVA DEL SIFIDE


DR. MIGUEL ANGEL KURI UGARTE
 DIRECTOR GENERAL DE DESARROLLO FINANCIERO Y OPERACIONES



CP. LUIS MANUEL HERRERA RODRIGUEZ
 AUDITORES EMPRESARIALES ALCAE SC
 CED PROF 3454832


SISTEMA DE FINANCIAMIENTO PARA EL DESARROLLO DEL ESTADO DE SLP (CONSOLIDADO)
ESTADO DE SITUACIÓN FINANCIERA
AL 30 DE SEPTIEMBRE DEL 2024
(CIFRAS EN PESOS)

ACTIVO			PASIVO		
	2024	2023		2024	2023
ACTIVO CIRCULANTE			PASIVO CIRCULANTE		
EFFECTIVO Y EQUIVALENTES	7,082,421	13,087,056	CUENTAS POR PAGAR A CORTO PLAZO	102,213,687	89,940,405
1111 EFECTIVO	5,000	8,000	2111 SERVICIOS PERSONALES POR PAGAR	2,005,259	1,647,872
1112 BANCOS TESORERIA	7,077,421	13,079,056	2112 PROVEEDORES	51,663	211,902
DERECHO A RECIBIR EFECTIVO O EQUIVALENTE	167,178,024	166,877,138	2116 INTERES Y COMISION POR PAGAR	911,389	855,720
1121 INVERSIONES FINANCIERAS	47,637,540	56,131,178	2117 RETENCIONES Y CONTRIBUCIONES POR PAGAR	292,608	220,099
1123 DEUDORES DIVERSOS POR COBRAR	104,031,445	102,111,710	2119 OTRAS CUENTAS POR PAGAR	98,941,268	86,993,312
1124 INGRESOS POR COBRAR	0	0	2161 FONDOS EN GARANTIA A CORTO PLAZO	11,500	11,500
1126 PRESTAMOS OTORGADOS A CORTO PLAZO	15,509,039	8,634,250	DOCUMENTOS POR PAGAR A CORTO PLAZO		
DERECHO A RECIBIR BIENES O SERVICIOS			PORCION DE DEUDA PUBLICA A LARGO PLAZO		
INVENTARIOS			TITULOS Y VALORES A CORTO PLAZO		
ALMACENES			PASIVO DIFERIDO A CORTO PLAZO		
ESTIMACIONES POR PERDIDA O DETERIORO DE ACTIVOS CIR	-5,449,104	-18,382,244	FONDO Y BIENES DE TERCEROS EN GARNATIA Y/ADMNON A CP		
1161 ESTIMACIONES DE CUENTAS INCOBRABLES	-5,449,104	-18,382,244	PROVISIONES A CORTO PLAZO		
OTROS ACTIVOS CIRCULANTES	7,666,632	7,201,648	OTROS PASIVOS A CORTO PLAZO		
1194 BIENES INMUEBLES DERIVADOS DE EMBARGOS	7,666,632	7,201,648			
			TOTAL PASIVO CIRCULANTE	102,213,687	89,940,405
			PASIVO NO CIRCULANTE		
TOTAL ACTIVO CIRCULANTE	176,477,973	168,783,598	CUENTAS POR PAGAR A LARGO PLAZO		
			DOCUMENTOS POR PAGAR A LARGO PLAZO	1,342,315	1,342,315
ACTIVO NO CIRCULANTE			2229 DOCUMENTOS POR PAGAR	1,342,315	1,342,315
INVERSIONES FINANCIERAS A LARGO PLAZO	98,199,532	63,829,698	DEUDA PUBLICA A LARGO PLAZO (ENTIDADES FINANCIERAS	25,802,525	23,000,000
1213 FIDEICOMISO, MANDATOS	97,343,532	62,973,698	DEUDA PUBLICA A LARGO PLAZO	25,802,525	23,000,000
1214 PARTICIPACIONES Y APORTACIONES DE CAPITAL	856,000	856,000	PASIVOS DIFERIDOS A LARGO PLAZO		
DERECHOS A RECIBIR EFECTIVO O EQUIVALENTES A LP	296,108,076	317,460,882	FONDOS Y BIENES DE TERCEROS EN GARANTIA Y/O		
1123 DEUDORES DIVERSOS A LARGO PLAZO			ADMINISTRACION A LARGO PLAZO		
1222 DEUDORES DIVERSOS	1,500,000	26,300,000	PROVISIONES A LARGO PLAZO	858,302	449,654
1224 PRESTAMOS OTORGADOS A LP	294,608,076	291,160,882	2269 OTRAS PROVISIONES	858,302	449,654
BIENES INMUEBLES, INFRAESTRUCTURA Y			TOTAL PASIVO NO CIRCULANTE	28,003,142	24,791,969
CONSTRUCCIONES EN PROCESO	23,682,479	23,682,479	TOTAL PASIVO	130,216,829	114,732,373
1230 BIENES INMUEBLES	23,682,479	23,682,479	HACIENDA PUBLICA/PATRIMONIO		
BIENES MUEBLES	6,417,862	6,105,352	HACIENDA PÚBLICA/ PATRIMONIO CONTRIBUIDO		
1240 BIENES MUEBLES	6,417,862	6,105,352	APORTACIONES	295,301,050	304,717,717
ACTIVOS INTANGIBLES	1,400,021	1,378,300	3110 PATRIMONIO	295,301,050	304,717,717
1251 SOFTWARE/LICENCIAS	84,575	62,854	DONACION DE CAPITAL		
1252 MARCAS	1,315,446	1,315,446	ACTUALIZACIÓN DE LA HACIENDA PÚBLICA/PATRIMONIO		
DEPRECIACION, DETERIORO Y AMORTIZACION ACUMULADAD			HACIENDA PÚBLICA/ PATRIMONIO GENERADO	159,222,346	146,328,064
DE BIENES	-17,545,718	-15,462,154	RESULTADO DEL EJERCICIO(AHORRO/ DESAHORRO)	11,234,038	9,938,125
1261 DEPRECIACIONES BIENES INMUEBLES	-11,991,941	-10,477,803	3220 RESULT.EJERC.ANTERIORES	139,818,601	128,051,446
1263 DEPRECIACIONES BIENES MUEBLES	-5,073,203	-4,634,556	3230 REVALUOS	8,338,493	8,338,493
1265 AMORTIZACION BIENES INTANGIBLES	-480,574	-349,796	RESERVAS	0	0
ACTIVOS DIFERIDOS			RECTIFICACIONES DE RESULTADOS DE EJ. ANTERIORES	-168,786	0
ESTIMACIÓN POR PERDIDA O DETERIORO DE ACTIVOS NO			EXCESO O INSUFICIENCIA EN LA ACTUALIZACION		
CIRCULANTES			DE LA HACIENDA PÚBLICA/PATRIMONIO		
OTROS ACTIVOS NO CIRCULANTES			RESULTADO POR POSICION MONETARIA		
			RESULTADO POR TENENCIA DE ACITVOS NO MONETARIOS		
TOTAL ACTIVO NO CIRCULANTE	408,262,252	396,994,557	TOTAL HACIENDA PUBLICA/PATRIMONIO	454,523,396	451,045,781
TOTAL DEL ACTIVO	584,740,225	565,778,155	TOTAL DEL PASIVO Y HACIENDA PUBLICA	584,740,225	565,778,155

CREDITOS FONDO DE GARANTIA	18,844,540
LEY DE INGRESOS AUTORIZADO	7,244
LEY DE INGRESOS DEVENGADO	0
LEY DE INGRESOS RECAUDADO	0
PRESUPUESTO AUTORIZADO	37,006,067
PRESUPUESTO MODIFICADO	49,779,779
PRESUPUESTO DE EGRESOS POR EJECER	22,624,376
PRESUPUESTO DE EGRESOS COMPROMETIDO	33,708,699
PRESUPUESTO DE EGRESOS DEVENGADO	33,130,595
PRESUPUESTO DE EGRESOS EJERCIDO	31,196,853
PRESUPUESTO DE EGRESOS PAGADO	31,196,853


MTRA. LILIA MALVARDO FLORES
 COORDINADORA GENERAL EJECUTIVA DEL SIFIDE



DR. MIGUEL ANGEL KURI UGARTE
 DR GENERAL DE DESARROLLO FINANCIERO Y OPERACIONES



CP. LUIS MANUEL HERRERA RODRIGUEZ
 AUDITORES EMPRESARIALES ALCAE SC
 CED PROF 5454832

Bajo protesta de decir verdad declaramos que los Estados Financieros y sus notas, son razonables, correctos y son responsabilidad del emisor.
 DECRETO DE CREACION DEL SISTEMA DE FINANCIAMIENTO PARA EL DESARROLLO DEL ESTADO DE SLP ART. OCTAVO FRACCION I Y II
 REGALMENTO INTERIOR DEL SISITEMA DE FINANCIAMIENTO PARA EL DESARROLLO DEL ESTADO DE SLP ART. 12 FRACCION XV Y XX
 LEY GENERAL DE CONTABILIDAD GUBERNAMENTAL ART. 3, 16 Y 52

SISTEMA DE FINANCIAMIENTO PARA EL DESARROLLO DEL ESTADO DE SLP
ESTADO DE VARIACION EN HACIENDA PUBLICA
DEL 01 DE ENERO AL 30 DE SEPTIEMBRE DEL 2024
(CIFRAS EN PESOS)

Concepto	Hacienda publica/ patrimonio contribuido	Hacienda Publica patrimonio Generado de Ejercicios anteriores	Hacienda Publica Patrimonio Generado del ejercicio	Exceso o Insuficiencia en la actualización de la Hacienda Publica/Patrimonio	Total
Hacienda Pública / Patrimonio Contribuido Neto de 2023	304,717,717	0	0	0	304,717,717
Aportaciones	304,717,717				304,717,717
Donaciones de Capital					
Actualización de la Hacienda Pública/Patrimonio					
Hacienda Pública / Patrimonio Generado Neto de 2023		136,389,939	9,938,125		146,328,064
Resultados del Ejercicio (Ahorro/Desahorro)		128,051,446	9,938,125		9,938,125
Resultados de Ejercicios Anteriores		8,338,493			128,051,446
Revalúos					8,338,493
Reservas					
Rectificación de resultados de Ejercicio Anteriores					
Exceso o Insuficiencia en la Actualización de la Hacienda Pública/ Patrimonio Neto 2023	0	0	0	0	0
Resultado por Posición Monetaria					
Resultado por Tenencia de Activos no Monetarios					
Hacienda pública/Patrimonio Neto Final de 2023	304,717,717	136,389,939	9,938,125	0	451,045,781
Cambios en la Hacienda Pública / Patrimonio Contribuido Neto del Ejercicio 2024	0				0
Aportaciones					0
Donaciones de Capital					0
Actualización de la Hacienda Pública/Patrimonio					
Variaciones de la Hacienda Pública / Patrimonio Generado Neto de 2024	-9,416,667	11,767,155	1,127,127		3,477,615
Resultados del Ejercicio (Ahorro/Desahorro)			11,234,038		11,234,038
Resultados de Ejercicios Anteriores			-9,938,125		-7,587,637
Revalúos					0
Reservas					
Rectificaciones de Resultados de Ejercicios Anteriores			-168,786		-168,786
Cambios en el exceso o insuficiencia en la actualización de la Hacienda Pública / Patrimonio Neto 2024					
Resultado por Posición Monetaria					
Resultado por Tenencia de Activos no Monetarios					
Hacienda pública/Patrimonio Neto Final de 2024	295,301,050	148,157,094	11,065,252	0	454,523,396


MPA LILIA MALINDO FLORES
 COORDINADORA GENERAL EJECUTIVA DEL SFIDE


DPA MIGUEL ANGEL KURI LUZARTE
 DIRECTOR GENERAL DE DESARROLLO FINANCIERO Y OPERACIONES


CP. LUIS MANUEL HERRERA RODRIGUEZ
 AUDITORES EMPRESARIALES ALCAE SC
 CEB/PROF 5454832

Bajo protesta de decir verdad declaramos que los Estados Financieros y sus notas, son razonables, correctos y son responsabilidad del emisor.
 DECRETO DE CREACION DEL SISTEMA DE FINANCIAMIENTO PARA EL DESARROLLO DEL ESTADO DE SLP ART. OCTAVO FRACCION I Y II
 REGLAMENTO INTERIOR DEL SISTEMA DE FINANCIAMIENTO PARA EL DESARROLLO DEL ESTADO DE SLP ART. 12 FRACCION XV Y XX
 LEY GENERAL DE CONTABILIDAD GUBERNAMENTAL ART. 3, 16 Y 52

SISTEMA DE FINANCIAMIENTO PARA EL DESARROLLO DEL ESTADO DE SLP
ESTADO DE CAMBIOS EN LA SITUACIÓN FINANCIERA (CONSOLIDADO)
DEL 01 DE ENERO AL 30 DE SEPTIEMBRE DEL 2024
(CIFRAS EN PESOS)

ACTIVO			PASIVO		
ACTIVO CIRCULANTE	ORIGEN	APLICACIÓN	PASIVO CIRCULANTE	ORIGEN	APLICACIÓN
EFFECTIVO Y EQUIVALENTES	6,004,635	-	CUENTAS POR PAGAR A CORTO PLAZO	12,273,282	-
1111 EFECTIVO			2111 SERVICIOS PERSONALES POR PAGAR		
1112 BANCOS TESORERIA			2112 PROVEEDORES		
DERECHO A RECIBIR EFECTIVO O EQUIVALENTE		300,886	2116 INTERES Y COMISION POR PAGAR		
1121 INVERSIONES FINANCIERAS			2117 RETENCIONES Y CONTRIBUCIONES POR PAGAR		
1123 DEUDORES DIVERSOS POR COBRAR			2119 OTRAS CUENTAS POR PAGAR		
1124 INGRESOS POR COBRAR			2161 FONDOS EN GARANTIA A CORTO PLAZO		
1126 PRESTAMOS OTORGADOS A CORTO PLAZO			DOCUMENTOS POR PAGAR A CORTO PLAZO		
1126 PERSTAMOS OTORGADOS (INTERES VIG)			PORCION DE DEUDA PUBLICA A LARGO PLAZO		
1126 PRESTAMOS OTORGADOS(INTERES VENCIDO)			TITULOS Y VALORES A CORTO PLAZO		
DERECHO A RECIBIR BIENES O SERVICIOS			PASIVO DIFERIDO A CORTO PLAZO		
INVENTARIOS			FONDO Y BIENES DE TERCEROS EN GARNATIA Y/ADMNON A CP		
ALMACENES			PROVISIONES A CORTO PLAZO		
ESTIMACIONES POR PERDIDAO DETERIOROR DE ACTIVOS CIF		12,933,140	OTROS PASIVOS A CORTO PLAZO		
1161 ESTIMACIONES DE CUENTAS INCOBRABLES			TOTAL PASIVO CIRCULANTE	12,273,282	-
OTROS ACTIVOS CIRCULANTES		464,985			
1194 BIENES INMUEBLES DERIVADOS DE EMBARGOS					
TOTAL ACTIVO CIRCULANTE	6,004,635	13,699,011			
ACTIVO NO CIRCULANTE			PASIVO NO CIRCULANTE		
INVERSIONES FINANCIERAS A LARGO PLAZO		34,369,834	CUENTAS POR PAGAR A LARGO PLAZO		0
1213 FIDEICOMISO, MANDATOS			DOCUMENTOS POR PAGAR A LARGO PLAZO		0
1214 PARTICIPACIONES Y APORTACIONES DE CAPITAL			2229 DOCUMENTOS POR PAGAR		
DERECHOS A RECIBIR EFECTIVO O EQUIVALENTES A LP	21,352,806		DEUDA PUBLICA A LARGO PLAZO (ENTIDADES FINANCIERA	2,802,525	
1123 DEUDORES DIVERSOS A LARGO PLAZO			DEUDA PUBLICA LARGO PLAZO		
1222 DEUDORES DIVERSOS			PASIVOS DIFERIDOS A LARGO PLAZO		
1224 PRESTAMOS OTORGADOS A LP			FONDOS Y BIENES DE TERCEROS EN GARANTIA Y/O ADMNON A LP		
BIENES INMUEBLES, INFRAESTRUCTURA Y CONSTRUCCIONES EN PROCESO	0		PROVISIONES A LARGO PLAZO	408,648	
1230 BIENES INMUEBLES			2269 OTRAS PROVISIONES		
BIENES MUEBLES		312,510	TOTAL PASIVO NO CIRCULANTE	3,211,173	0
1240 BIENES MUEBLES					
ACTIVOS INTANGIBLES		21,721	TOTAL PASIVO	15,484,455	0
1251 SOFTWARE/LICENCIAS					
1252 MARCAS			HACIENDA PUBLICA/PATRIMONIO		
DEPRECIACION, DETERIORO Y AMORTIZACION ACUMULADAD	2,083,564		HACIENDA PÚBLICA/ PATRIMONIO CONTRIBUIDO		
1261 DEPRECIACIONES BIENES INMUEBLES			APORTACIONES		9,416,667
1263 DEPRECIACIONES BIENES MUEBLES			3110 PATRIMONIO		
1265 AMORTIZACION BIENES INTANGIBLES			DONACIÓN DE CAPITAL		
ACTIVOS DIFERIDOS			ACTUALIZACIÓN DE LA HACIENDA PÚBLICA		
ESTIMACIÓN POR PERDIDA O DETERIORO DE ACTIVOS NO CIRCULANTES			HACIENDA PUBLICA/PATRIMONIO GENERADO	12,894,282	
OTROS ACTIVOS NO CIRCULANTES			RESULTADO DEL EJERCICIO(AHORRO/DESAHORRO)		
			3220 RESULTADO DE EJERCICIOS ANTERIORES		
			3230 REVALUOS		
			RESERVAS		
			RECTIFICACIONES DE RESULTADOS DE EJ. ANTERIORES		
			EXCESO O INSUFICIENCIA EN LA ACTUALIZACION DE LA HACIENDA PÚBLICA/PATRIMONIO		
			RESULTADO POR POSICION MONETARIA		
			RESULTADO POR TENENCIA DE ACITIVOS NO MONETARIOS		
TOTAL ACTIVO NO CIRCULANTE	23,436,370	34,704,065	TOTAL HACIENDA PUBLICA	12,894,282	9,416,667
TOTAL DEL ACTIVO	29,441,005	48,403,076	TOTAL PASIVO Y HACIENDA PUBLICA	28,378,737	9,416,667
			TOTAL ORIGEN Y APLICACIÓN	57,819,742	57,819,743


MTRA. LIDIA MALVIDO FLORES
 COORDINADORA GENERAL EJECUTIVA DEL CNIFE


DR. MIGUEL ANGEL KURI UGARTE
 DIRECTOR GENERAL DE DESARROLLO FINANCIERO Y OPERACIONES

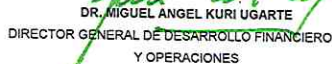

CP. LUIS MANUEL HERRERA RODRIGUEZ
 AUDITORES EMPRESARIALES ALCAE SC
 Céd. PROF. 4454832

Bajo protesta de decir verdad declaramos que los Estados Financieros y sus notas, son razonables, correctos y son responsabilidad del emisor.
 DECRETO DE CREACION DEL SISTEMA DE FINANCIAMIENTO PARA EL DESARROLLO DEL ESTADO DE SLP ART. OCTAVO FRACCION I Y II
 REGALMENTO INTERIOR DEL SISTEMA DE FINANCIAMIENTO PARA EL DESARROLLO DEL ESTADO DE SLP ART. 12 FRACCION XV Y XX
 LEY GENERAL DE CONTABILIDAD GUBERNAMENTAL ART. 3, 16 Y 52

SISTEMA DE FINANCIAMIENTO PARA EL DESARROLLO DEL EDO DE SLP
ESTADO DE FLUJOS DE EFECTIVO
DEL 01 DE ENERO AL 30 DE SEPTIEMBRE DEL 2024
(CIFRAS EN PESOS)

Concepto	2024	2023
Flujos de Efectivo de las Actividades de Operación		
Origen	50,371,232	47,383,871
Impuestos		
Cuotas y Aportaciones de Seguridad Social		
Contribuciones de mejoras		
Derechos		
Productos	5,042,241	5,223,204
Aprovechamientos		
Ingresos por Venta de Bienes y Servicios	37,646,468	35,099,367
Participaciones, Aportaciones, Convenios, Incentivos, Derivados de la colaboración Fiscal y Fondos Distintos de Aportaciones		
Transferencias, Asignaciones y Subsidios y Otras Ayudas	7,682,523	7,061,301
Otros Orígenes de Operación		
	39,137,194	37,445,746
Aplicación		
Servicios Personales	15,438,711	14,237,088
Materiales y Suministros	374,255	502,234
Servicios Generales	15,117,622	15,571,850
Transferencias Internas y Asignaciones al Sector Público		
Transferencias al resto del Sector Público		
Subsidios y Subvenciones		
Ayudas Sociales		
Pensiones y Jubilaciones		
Transferencias a Fidelcomisos, Mandatos y Contratos Análogos		
Transferencias a la Seguridad Social		
Donativos		
Transferencias al Exterior		
Participaciones		
Aportaciones		
Convenios		
Otras Aplicaciones de Operación	8,206,606	7,134,574
Flujos de Efectivo de las Actividades de Operación	11,234,038	9,938,125
Flujos de Efectivo de las Actividades de Inversión		
Origen	401,529,140	337,782,842
Bienes Inmuebles, Infraestructura y Construcciones en Proceso		
Bienes Muebles		
Otros Orígenes de Inversión	401,529,140	337,782,842
Aplicación	413,322,940	343,220,714
Bienes Inmuebles, Infraestructura y Construcciones en Proceso		
Bienes Muebles		
Otras Aplicaciones de Inversión	413,322,940	343,220,714
Flujos Netos de Efectivo por Actividades de Inversión	11,793,801	5,437,872
Flujo de Efectivo de las Actividades de Financiamiento		
Origen		
Endeudamiento Neto		
Interno		
Externo		
Otros Orígenes de Financiamiento		
Aplicación		
Servicios de la Deuda		
Interno		
Externo		
Otras Aplicaciones de Financiamiento		
Flujos netos de Efectivo por Actividades de Financiamiento		
Incremento/Disminución Neta en el Efectivo y Equivalentes al Efectivo	559,763	4,500,253
Efectivo y Equivalentes al Efectivo al Inicio del Ejercicio	7,642,184.00	8,586,803.00
Efectivo y Equivalentes al Efectivo al Final del Ejercicio	7,082,420.99	13,087,056.24


 MTRA. LILIA WALVIDO FLORES
 COORDINADORA GENERAL EJECUTIVA DEL SIFIDE


 DR. MIGUEL ANGEL KURI UGARTE
 DIRECTOR GENERAL DE DESARROLLO FINANCIERO
 Y OPERACIONES


 CP. LUIS MANUEL HERRERA RODRIGUEZ
 AUDITORES EMPRESARIALES ALCAE SC
 CED. PROF. 5454832



SIFIDE

SISTEMA DE FINANCIAMIENTO
PARA EL DESARROLLO DEL ESTADO
DE SAN LUIS POTOSÍ

SISTEMA DE FINANCIAMIENTO PARA EL DESARROLLO DEL ESTADO DE SAN LUIS POTOSÍ

(ESTADOS FINANCIEROS CONSOLIDADOS)

EJERCICIO FISCAL 2024

I) NOTAS A LOS ESTADOS FINANCIEROS

DEL 1° DE ENERO AL 30 DE SEPTIEMBRE DEL 2024

Con el propósito de dar cumplimiento a los artículos 46 y 49 de la Ley General de Contabilidad Gubernamental, los entes públicos deberán acompañar notas a los estados financieros cuyos rubros así lo requieran teniendo presente los postulados de revelación suficiente e importancia relativa, con la finalidad que la información sea de mayor utilidad para los usuarios.

A continuación, se presentan los tres tipos de notas que acompañan a los estados, a saber:

- a) Notas de desglose;
- b) Notas de memoria (cuentas de orden)
- c) Notas de gestión administrativa.

a) NOTAS DE DESGLOSE

I) NOTAS AL ESTADO DE SITUACIÓN FINANCIERA

Activo

Efectivo y Equivalentes

1. Se informará acerca de los fondos con afectación específica, el tipo y monto de los mismos; de las inversiones financieras se revelará su tipo y monto, su clasificación en corto y largo plazo separando aquéllas que su vencimiento sea menor a 3 meses.

EFFECTIVO Y EQUIVALENTES	2024	2023
EFFECTIVO	5,000	8,000
BANCOS / TESORERÍA	7,077,421	13,079,056

Los bancos que se manejan es Banorte, Bancomer, Banamex y Vector, se tiene cuentas específicas para las operaciones que se realizan, esto evita que los recursos se mezclen.

**Derechos a recibir Efectivo y Equivalentes y Bienes o Servicios a Recibir**

2. Por tipo de producto se informará el monto que se encuentre pendiente de cobro y por recuperar de hasta cinco ejercicios anteriores, asimismo se deberán considerar los montos sujetos a algún tipo de juicio con una antigüedad mayor a la señalada y la factibilidad de cobro.

DERECHO A RECIBIR EFECTIVO O EQUIVALENTE	2024	2023
INVERSIONES FINANCIERAS A CORTO PLAZO	47,637,540	56,131,178
*DEUDORES DIVERSOS A CORTO PLAZO	104,031,445	102,111,710
**PRESTAMOS OTORGADOS A CORTO PLAZO	15,509,039	8,634,250

- *Se manejan los gastos generados por gasto de juicio a cargo de los acreditados que están en algún proceso judicial.
 - ** Representan las cuentas por cobrar de los créditos vigentes, tanto de capital como de interés generado.
3. Se elaborará, de manera agrupada, los derechos a recibir efectivo y equivalentes, y bienes o servicios a recibir, (excepto cuentas por cobrar de productos o fideicomisos que se encuentran dentro de inversiones financieras, participaciones y aportaciones de capital) en una desagregación por su vencimiento a 90 días. Adicionalmente, se informará de las características cualitativas relevantes que les afecten a estas cuentas.

Bienes Disponibles para su Transformación o Consumo (inventarios)

4. Se clasificarán como bienes disponibles para su transformación aquellos que se encuentren dentro de la cuenta Inventarios. Esta nota aplica para aquellos entes públicos que realicen algún proceso de transformación y/o elaboración de bienes.

No se cuenta con bienes disponibles para su transformación de acuerdo a la actividad

5. De la cuenta Almacén se informará acerca del método de valuación, así como la conveniencia de su aplicación. Adicionalmente, se revelará el impacto en la información financiera por cambios en el método.

No se cuenta con almacén debido al giro que se tiene.

Inversiones Financieras

6. De la cuenta Inversiones financieras, que considera los fideicomisos, se informará de éstos los recursos asignados por tipo y monto, y características significativas que tengan o puedan tener alguna incidencia en las mismas.

INVERSIONES FINANCIERAS A LARGO PLAZO	2024	2023
FIDEICOMISOS, MANDATOS Y CONTRATOS ANÁLOGOS	\$ 97,343,532.00	\$ 62,973,698.00

 2





PARTICIPACIONES Y APORTACIONES DE CAPITAL	\$ 856,000.00	\$ 856,000.00
---	---------------	---------------

7. Se informará de las inversiones financieras, los saldos de las participaciones y aportaciones de capital.

A la fecha el SIFIDE tiene participaciones en las siguientes sociedades:

Unión Turística Ejidal Gogorrón, S. de R.L., una parte social con valor de \$10.00

Centro de Producción Santa Rita, S.A. de C.V., una acción con valor de \$1,000.00

Bienes Muebles, Inmuebles e Intangibles

8. Se informará de manera agrupada por cuenta, los rubros de Bienes Muebles e Inmuebles, el monto de la depreciación del ejercicio y la acumulada, el método de depreciación, tasas aplicadas y los criterios de aplicación de los mismos. Asimismo, se informará de las características significativas del estado en que se encuentren los activos.
9. Se informará de manera agrupada por cuenta, los rubros de activos intangibles y diferidos, su monto y naturaleza, amortización del ejercicio, amortización acumulada, tasa y método aplicados.

BIENES INMUEBLES, INFRAESTRUCTURA, CONSTRUCCIONES EN PROCESO	2024	2023
TERRENO	\$ 5,164,274.00	\$ 5,164,274.00
EDIFICIO	\$17,575,404.00	\$17,575,404.00
REMODELACIONES	\$ 942,801.00	\$ 942,801.00
BIENES MUEBLES		
MOBILIARIO Y EQUIPO DE ADMINISTRACION	\$ 3,541,069.00	\$ 3,242,159.00
MAQUINAS Y OTROS EQUIPOS	\$ 1,207,732.00	\$ 1,194,132.00
EQUIPO DE TRANSPORTE	\$ 1,669,061.00	\$ 1,669,061.00
SOFTWARE Y LICENCIAS		
MARCAS	\$ 84,575.00	\$ 62,854.00
SOFTWARE/LICENCIAS	\$ 1,315,446.00	\$ 1,315,446.00
DEPRECIACIÓN, DETERIORO Y AMORTIZACIÓN ACUMULADA DE BIENES	2024	2023
DEPRECIACIÓN ACUMULADA DE BIENES INMUEBLES	-\$11,991,941.00	-\$10,477,803.00
DEPRECIACIÓN ACUMULADA DE BIENES MUEBLES	-\$ 5,073,203.00	-\$ 4,634,556.00
AMORTIZACION BIENES INTANGIBLES	-\$480,574.00	-\$349,796.00

Las depreciaciones de los bienes muebles están de acuerdo a los porcentajes establecidos en la Ley del Impuesto sobre la Renta.

Estimaciones y Deterioros

10. Se informarán los criterios utilizados para la determinación de las estimaciones; por ejemplo: estimación de cuentas incobrables, estimación de inventarios, deterioro de activos biológicos y cualquier otra que aplique.

**Pasivo**

1. Se elaborará una relación de las cuentas y documentos por pagar en una desagregación por su vencimiento menor o igual a 365. Asimismo, se informará sobre la factibilidad del pago de dichos pasivos.
2. Se informará de manera agrupada los recursos localizados en Fondos de Bienes de Terceros en Administración y/o en Garantía a corto y largo plazo, así como la naturaleza de dichos recursos y sus características cualitativas significativas que les afecten o pudieran afectarles financieramente.

No se generó información.

3. Se informará de las cuentas de los pasivos diferidos y otros, su tipo, monto y naturaleza, así como las características significativas que les impacten o pudieran impactarles financieramente.

PASIVO CIRCULANTE	2024	2023
CUENTAS POR PAGAR A CORTO PLAZO	\$ 102,213,687.00	\$ 89,940,405.00
PROVEEDORES	\$ 51,663.00	\$ 211,902.00
SERVICIOS PERSONALES POR PAGAR	\$ 2,005,259.00	\$ 1,647,872.00
INTERÉS Y COMISIONES POR PAGAR	\$ 911,389.00	\$ 855,720.00
RETENCIONES Y CONTRIBUCIONES CP	\$ 292,608.00	\$ 220,099.00
OTRAS CUENTAS POR PAGAR	\$ 98,941,268.00	\$ 86,993,312.00
FONDO EN GARANTÍA A CORTO PLAZO	\$ 11,500.00	\$ 11,500.00

PASIVO NO CIRCULANTE	2024	2023
DOCUMENTOS POR PAGAR A LARGO PLAZO	\$ 1,342,315.00	\$ 1,342,315.00
DOCUMENTOS POR PAGAR	\$ 1,342,315.00	\$ 1,342,315.00
DEUDA PUBLICA LARGO PLAZO	\$ 25,802,525.00	\$ 23,000,000.00
PROVISIONES A LARGO PLAZO	\$ 858,302.00	\$ 449,654.00
OTRAS PROVISIONES A LP	\$ 858,302.00	\$ 449,654.00

Este rubro se subdivide en pasivo circulante y no circulante, anexándose las cuentas que integran cada subdivisión.

PROVEEDORES: Son los adeudos con proveedores de operaciones del Ente con vencimientos menores a 12 meses.

En el mes de febrero se realizó una reclasificación en la cuenta de proveedores por \$ 518,105.74 correspondiente al aumento de la reserva de liquidaciones laborales, ya que dicho monto se encontraba en conciliación en la cuenta de Banorte (Gobierno del estado).



SIFIDE

SISTEMA DE FINANCIAMIENTO
PARA EL DESARROLLO DEL ESTADO
DE SAN LUIS POTOSÍ

SERVICIOS PERSONALES: Esta cuenta se integra principalmente por aportaciones patronales, (IMSS, INFONAVIT, SAR) pagaderas al día 17 del siguiente mes. Así como también por el aguinaldo, el cual mes a mes se provisiona para su pago en el mes de diciembre; tanto del personal contratado por el SIFIDE, así como del personal de Gobierno del Estado adscrito al SIFIDE y que el mismo se integra al presupuesto del Organismo.

Al 31 de diciembre de 2023, se actualiza la provisión de la cuenta por pagar por concepto de Reserva Laboral, por la cantidad de \$858,302.00 (Ochocientos cincuenta y ocho mil trescientos dos pesos 00/100 M.N.), autorizada mediante sesión ordinaria 04/23 del Consejo para el Financiamiento del Desarrollo, para las contingencias que se puedan presentar en el ejercicio 2024, las cuales permiten prever imprevistos que puedan derivar en obligaciones presente o futuras, cuya existencia y/o realización es incierta relacionada con bajas laborales.

INTERESES Y COMISIONES POR PAGAR: Son los intereses de pago a las diferentes fondeadoras de capital, principalmente NACIONAL FINANCIERA S.N.C.

RETENCIONES Y CONTRIBUCIONES: Este saldo se integra por las retenciones de Impuesto Sobre la Renta (ISR) realizadas a los empleados, 10% o 1.25% por servicios profesionales independientes y/o arrendamientos.

OTRAS CUENTAS POR PAGAR. En esta cuenta se presentan los depósitos no identificados, así como los depósitos pendientes de aplicar de excedentes en los pagos realizados por los acreditados.

En lo referente a pasivo no circulante. Se presentan las siguientes cuentas:

DOCUMENTOS POR PAGAR: Su saldo representa el monto de crédito recibido por Nacional Financiera, S.N.C.

DEUDA PÚBLICA: monto de deuda que se tiene por concepto de línea de crédito con entidades fondeadoras.

PROVISIONES A LP: representa el saldo por la reserva que se tiene para liquidaciones laborales.

II) NOTAS AL ESTADO DE ACTIVIDADES

Ingresos de Gestión

1. De los rubros de impuestos, cuotas y aportaciones de seguridad social, contribuciones de mejoras, derechos, productos, aprovechamientos, y de ingresos por venta de bienes y prestación de servicios, los cuales están armonizados con los rubros del Clasificador por Rubros de Ingresos, se informarán los montos totales y cualquier característica significativa.

INGRESOS

2024

**SIFIDE**SISTEMA DE FINANCIAMIENTO
PARA EL DESARROLLO DEL ESTADO
DE SAN LUIS POTOSÍ

PRODUCTOS	
PRODUCTOS QUE GENERAN INGRESOS CORRIENTES	37,646,468
TRANSFERENCIAS, ASIGNACIONES Y SUBSIDIOS	
TRANSFERENCIAS INTERNAS Y ASIGNACIONES A SECTOR PUBLICO	7,682,523
INGRESOS FINANCIEROS	
INTERESES GANADOS DE VALORES, CRÉDITOS, BONOS Y OTROS	5,042,241

Las transferencias corresponden a recursos que remite la Secretaría de Finanzas para apoyar en pago de la nómina al personal del SIFIDE, también las realizadas entre los programas y/o fideicomisos que conforman el SIFIDE para gasto de operación.

El rubro de productos se integra por rendimientos generados de las cuentas bancarias productivas.

Los ingresos por la venta de bienes o prestación de servicios se generan del interés normal o moratorio derivado del capital de los créditos otorgados, así mismo por las comisiones por apertura, por mora y por penalización.

Otros ingresos financieros son los rendimientos bancarios por las cuentas de inversiones.

Ingresos y otros beneficios.

1.- Durante el periodo del mes de agosto se realiza la reclasificación de la cuenta 4319 "Otros Ingresos Financieros" por la cantidad de \$ 44,709.47 por concepto de intereses de cartera vencida/castigados que forman parte de la cuenta 4173 "Ingresos por venta de bienes y servicios" del programa SIFIDE.

2.- Durante el periodo del mes de junio se realiza la reclasificación de la cuenta 1161 "Estimaciones para cuentas incobrables" por la cantidad de \$ 25,378 por concepto de Descuentos por pronto pago los cuales forman parte de la cuenta 4312 "Descuentos" del programa Fondo San Luis para la microempresa.

Participaciones, Aportaciones, Convenios, Incentivos Derivados de la Colaboración Fiscal, Fondos Distintos de Aportaciones, Transferencias, Asignaciones, Subsidios y Subvenciones, y Pensiones y Jubilaciones

2. De los rubros de participaciones, aportaciones, convenios, incentivos derivados de la colaboración fiscal, fondos distintos de aportaciones, transferencias, asignaciones, subsidios y subvenciones, y pensiones y jubilaciones, los cuales están armonizados con los rubros del Clasificador por Rubros de Ingresos, se informarán los montos totales y cualquier característica significativa.

**Otros Ingresos y Beneficios**

- De los rubros de Ingresos Financieros, Incremento por Variación de Inventarios, Disminución del Exceso de Estimaciones por Pérdida o Deterioro u Obsolescencia, Disminución del Exceso de Provisiones, y de Otros Ingresos y Beneficios Varios, se informarán los montos totales y cualquier característica significativa.

Gastos y Otras Pérdidas:

- Explicar aquellas cuentas de gastos de funcionamiento, transferencias, subsidios y otras ayudas, participaciones y aportaciones, otros gastos y pérdidas extraordinarias, así como los ingresos y gastos extraordinarios, que en lo individual representen el 10% o más del total de los gastos.

SERVICIOS PERSONALES	15,438,711
SERVICIOS GENERALES	15,117,622

En este rubro se informan las erogaciones correspondientes al pago de los servicios personales del personal asignado y adscrito al Sistema de Financiamiento para el Desarrollo del Estado de San Luis Potosí (SIFIDE).

III) NOTAS AL ESTADO DE VARIACIÓN EN LA HACIENDA PÚBLICA

- Se informará de manera agrupada, acerca de las modificaciones al patrimonio contribuido por tipo, naturaleza y monto.
- Se informará de manera agrupada, acerca del monto y procedencia de los recursos que modifican al patrimonio generado.

Cambios en la Hacienda Pública / Patrimonio Neto del Ejercicio 2024	454,523,396.00
Resultado	454,523,396.00

IV) NOTAS AL ESTADO DE FLUJOS DE EFECTIVO**Efectivo y equivalentes**

- El análisis de los saldos inicial y final que figuran en la última parte del Estado de Flujo de Efectivo en la cuenta de efectivo y equivalentes es como sigue:

**SIFIDE**SISTEMA DE FINANCIAMIENTO
PARA EL DESARROLLO DEL ESTADO
DE SAN LUIS POTOSÍ

	2024	2023
Efectivo en Bancos – Tesorería	7,082,421	13,087,056
Efectivo en Bancos- Dependencias	-	-
Inversiones temporales (hasta 3 meses)	-	-
Fondos con afectación específica	-	-
Depósitos de fondos de terceros y otros	-	-
Total, de Efectivo y Equivalentes	7,082,421	13,087,056

2. Detallar las adquisiciones de bienes muebles e inmuebles con su monto global y, en su caso, el porcentaje de estas adquisiciones que fueron realizadas mediante subsidios de capital del sector central. Adicionalmente, revelar el importe de los pagos que durante el período se hicieron por la compra de los elementos citados.
2. Conciliación de los Flujos de Efectivo Netos de las Actividades de Operación y la cuenta de Ahorro/Desahorro antes de Rubros Extraordinarios. A continuación, se presenta de la elaboración de la conciliación.

	2024	2023
Ahorro/Desahorro antes de rubros Extraordinarios		
<i>Movimientos de partidas (o rubros) que no afectan al efectivo.</i>		
Depreciación	-17,545,718	-15,462,154
Amortización		
Incrementos en las provisiones		
Incremento en inversiones producido por revaluación		
Ganancia/pérdida en venta de propiedad, planta y equipo		
Incremento en cuentas por cobrar	15,509,039	8,634,250
Partidas extraordinarias		

**V) CONCILIACIÓN ENTRE LOS INGRESOS PRESUPUESTARIOS Y CONTABLES, ASÍ COMO ENTRE LOS EGRESOS PRESUPUESTARIOS Y LOS GASTOS CONTABLES**

La conciliación se presentará atendiendo a lo dispuesto por el Acuerdo por el que se emite el formato de conciliación entre los ingresos presupuestarios y contables, así como entre los egresos presupuestarios y los gastos contables.

Es importante hacer mención, que una parte de la diferencia que existe entre el monto registrado como “transferencias, asignaciones, subsidios y otras ayudas” y el total registrado en los libros de la administración central, corresponde a las partidas del capítulo 1000 cuyo monto es asignado al presupuesto del Sistema de Financiamiento para el Desarrollo del Estado de San Luis Potosí ya que dichos recursos son administrados y pagados directamente por la Secretaria de Finanzas del Gobierno del Estado de San Luis Potosí.

Se anexan cuentas contables que se afectan en la operación normal y cotidiana de la institución:

1112 Bancos/tesorería. Representa el saldo que se tiene en las diferentes cuentas de cheques que se tienen en las instituciones bancarias. De donde se maneja el otorgamiento y recuperación de préstamos, así como expedición de cheques o transferencias para la operación de los fondos.

1121 Inversiones financieras cortó plazo, representa el saldo de las inversiones en mesa de dinero que están en las instituciones bancarias.

1123 Cuenta de deudores diversos, está conformada por cuentas que se recuperaran a corto plazo, en general son gastos legales a cargo de los acreditados.

1126 Préstamos otorgados a corto plazo presenta el saldo vigente de capital e interés.

1161 Estimaciones para cuentas incobrables de acuerdo a la naturaleza de esta cuenta que es acreedora, se presenta en negativo y representa la estimación de la cartera vencida de acuerdo a las políticas para cuentas incobrables que maneja la entidad.

1194 Bienes inmuebles derivados de embargos, decomiso. Saldo de los inmuebles adjudicados al terminar un proceso legal para poder cubrir el adeudo de un crédito vencido y sus accesorios.



SIFIDE

SISTEMA DE FINANCIAMIENTO
PARA EL DESARROLLO DEL ESTADO
DE SAN LUIS POTOSÍ

1213 Fideicomisos, mandatos y contratos análogos, existe un convenio de colaboración con Nacional Financiera SNC, para la implementación de un programa emergente por desastre natural, las empresas afectadas son por la tormenta tropical Manuel y el huracán Ingrid.

1214 Participación y aportación de capital. El SIFIDE tiene participación de una acción con valor de \$1,000.00 en el Centro de Producción Santa Rita, S.A. de C.V., y en Unión Turística Ejidal, S de RL una parte social con un valor de \$10.00

1224 Préstamos otorgados LP. Saldo de los préstamos que mes a mes se devenga su amortización correspondiente.

1241 Mobiliario y equipo de administración,

1246 Maquinaria otros equipos y herramientas

1251 Software

1254 Licencias

Las inversiones en activo fijo se registran originalmente a su costo de adquisición y su depreciación se calcula mediante el método de línea recta a las tasas máximas fiscales autorizadas.

2111 Servicios personales por pagar a corto plazo, en esta cuenta se registra el monto de fondo de ahorro que se ha retenido al personal, así como también la reserva para gratificación de fin de año, que se va generando durante los meses de enero a diciembre.

2117 Retenciones y contribuciones por pagar a corto plazo, representa los impuestos generados por la entidad durante el mes, están incluidos los impuestos de seguridad social, el impuesto sobre nómina y los impuestos federales.

2229 Otros documentos por pagar a largo plazo, representa el monto de deuda que se tiene con los diversos fondeaderos.

2269 Otras provisiones a largo plazo, representa el saldo de la reserva para liquidaciones laborales que se actualiza a inicios de cada ejercicio, de acuerdo con la norma de información financiera (NIF) D-3.

Resultado del ejercicio. La utilidad que se obtiene en el mes se reinvierte para los fines de los programas.

7210 Emisión de obligaciones. Control en cuentas de orden del total de capital por cobrar.

4151 Otros productos que generan ingresos corrientes. Es el monto de las cuotas por apertura cobradas por los créditos otorgados.

4220 Transferencias internas y asignaciones al sector público. Es el monto de los recursos recibidos por Secretaría de Finanzas para apoyo al capítulo 1000, así como también las aportaciones de nómina que hacen los fondos del SIFIDE.

4310 Interés ganados de valores, créditos, bonos y otros, representa la provisión de intereses de los préstamos otorgados, productos financieros de las cuentas de inversiones, así como también las recuperaciones de créditos castigados.


5110 Servicios personales, gastos generados por remuneraciones al personal como sueldos, remuneraciones adicionales y seguridad social, incluye el monto que se tiene en la cuenta 2111 servicios personales por pagar a corto plazo por motivo de gratificación de fin de año. (Capítulo 1000)

5120 Materiales y suministros, representa los gastos incurridos por la entidad para la compra de materiales de administración, alimentos y utensilios, combustibles y herramientas, refacciones y accesorios menores. (Capítulo 2000)

5130 Servicios generales, representa los gastos por concepto de servicios básicos, servicios de arrendamiento, servicios profesionales, servicios financieros y bancarios, servicios de instalación, servicios de comunicación social, servicios de traslado y viáticos, servicios oficiales y otros servicios generales. (Capítulo 3000)

5210 Transferencias y asignaciones, los programas tiene un convenio de colaboración administrativo con el SIFIDE, por el cual Fondo San Luis realiza una de aportación para apoyo de nómina.,

5510 Estimaciones y depreciaciones, representa el monto por la estimación para cuentas incobrables de acuerdo a las políticas de la entidad y que se ve reflejado en la cuenta de





SIFIDE

SISTEMA DE FINANCIAMIENTO
PARA EL DESARROLLO DEL ESTADO
DE SAN LUIS POTOSÍ

activo 1161 estimaciones para cuentas incobrables, así como la cantidad que representa la depreciación y amortización de los bienes muebles e inmuebles de la entidad.

5520 Provisiones de los pasivos a largo plazo, representa el monto de la actualización de la cuenta

2269 Otras provisiones a largo plazo que se realiza al inicio de cada ejercicio.

b) NOTAS DE MEMORIA (CUENTAS DE ORDEN)

Las cuentas de orden se utilizan para registrar movimientos de valores que no afecten o modifiquen el balance del ente contable, sin embargo, su incorporación en libros es necesaria con fines de recordatorio contable, de control y en general sobre los aspectos administrativos, o bien, para consignar sus derechos o responsabilidades contingentes que puedan, o no, presentarse en el futuro.

Las cuentas que se manejan para efectos de estas Notas son las siguientes:

Cuentas de Orden Contables y Presupuestarias:

Contables:

Valores

Emisión de obligaciones

Avales y garantías

Juicios

Contratos para Inversión Mediante Proyectos para Prestación de Servicios (PPS) y Similares

Bienes concesionados o en comodato

Presupuestarias:

Cuentas de ingresos

Cuentas de egresos

Se informará, de manera agrupada, en las Notas a los Estados Financieros las cuentas de orden contables y cuentas de orden presupuestario, considerando al menos lo siguiente:

1. Los valores en custodia de instrumentos prestados a formadores de mercado e instrumentos de crédito recibidos en garantía de los formadores de mercado u otros.
2. Por tipo de emisión de instrumento: monto, tasa y vencimiento.
3. Los contratos firmados de construcciones por tipo de contrato.
4. El avance que se registra en las cuentas de orden presupuestarias, previo al cierre presupuestario de cada periodo que se reporte.

NOTAS DE GESTIÓN ADMINISTRATIVA

1. Introducción

Los Estados Financieros del Sistema de Financiamiento para el Desarrollo del Estado de San Luis Potosí (SIFIDE), proveen información financiera a los principales usuarios de la misma, al Congreso del Estado y a los ciudadanos de este Organismo.

El objetivo del presente documento es la revelación del contexto y de los aspectos económicos-financieros más relevantes que influyeron en las decisiones del período, y que deberán ser considerados en la elaboración de los estados financieros para la mayor comprensión de los mismos y sus particularidades.

De esta manera, se informa y explica la respuesta del gobierno a las condiciones relacionadas con la información financiera de cada período de gestión; además, de exponer aquellas políticas que podrían afectar la toma de decisiones en períodos posteriores.

2. Panorama Económico y Financiero

Es importante mencionar que en los criterios generales de política económica 2023 para la economía nacional prevé que el PIB alcance el 3%. Hay muchos factores que se presentan a lo largo del año que pueden alterarte positiva o negativamente para los efectos de estimación de las finanzas públicas.

En la actualidad existe una nueva realidad de una enorme restricción financiera, resultante de una marcada disminución del ritmo de crecimiento económico en el país y el estado, por lo que es el Gobierno del Estado a través de las secretarías y entidades lleve a cabo acciones que permitan abonar a la reactivación económica y sabiendo de que las MIPyMES son una parte primordial en la economía de la entidad que permiten dinamizar el crecimiento, y mediante el SIFIDE se busca otorgar financiamientos a actividades productivas que logren una recuperación poco a poco de la situación actual de la economía y generar empleo y autoempleo.

3. Autorización e Historia



El SIFIDE nace como una Coordinación General, según el Plan Estatal de Desarrollo en el año 1998, con el objetivo de incrementar la canalización de recursos a las prioridades del desarrollo, permitiendo un efectivo impulso a la productividad del Estado en los diferentes sectores productivos, principalmente a aquellos con poco o sin acceso a financiamiento, para la concreción de proyectos productivos.

En el año 2000, el Sistema de Financiamiento para el Desarrollo del Estado de San Luis Potosí, SIFIDE, se constituyó como un organismo público descentralizado con personalidad jurídica y patrimonio propios, en virtud de decreto administrativo. En el año 2019 fue abrogado y publicado decreto de creación del organismo, así como su Reglamento Interior.

El SIFIDE está sectorizado a la Secretaría de Finanzas.

La administración y operación del SIFIDE está a cargo del Consejo para el Financiamiento del Desarrollo y de un Coordinador General Ejecutivo, quienes tienen las atribuciones establecidas en el decreto de creación y el reglamento interior.

El Consejo para el Financiamiento del Desarrollo está integrado por un Presidente, cargo que asume el titular de la Secretaría de Finanzas; así como 4 vocales permanentes, que son los titulares de la Secretaría General de Gobierno, la Secretaría de Desarrollo Social y Regional, la Secretaría de Desarrollo Económico y la Secretaría del Trabajo y Previsión Social; asimismo cuenta con tres miembros temporales que serán representantes de organizaciones empresariales reconocidas en el Estado de San Luis Potosí.

4. Organización y Objeto Social

a) Objeto social:

El SIFIDE fue creado para satisfacer los requerimientos de financiamiento de actividades productivas de personas físicas y morales en territorio potosino, buscando fomentar la generación de oportunidades de empleo y autoempleo; así pues, su objetivo principal es constituirse como una instancia del Gobierno del Estado que apoya la identificación, difusión, orientación, evaluación, asesoría y tramitación de proyectos productivos, de infraestructura y sociales viables que contribuyan al desarrollo de la entidad; así como para otorgar capacitación, asistencia técnica y financiamientos directos e indirectos a proyectos de todos los sectores productivos, con excepción de los



primarios a través de diversos esquemas de financiamiento, y fomentar la cultura emprendedora y financiera en el Estado.

b) Principales funciones:

Establecidas en el artículo Cuarto del decreto de creación del SIFIDE publicado el 02 de febrero de 2019 y modificado el 21 de julio de 2023 en las siguientes fracciones:

I. Promover y en su caso, apoyar mediante el otorgamiento de financiamientos a través de esquemas de primer piso, segundo piso, garantía e inducción de crédito y otros afines, la provisión de asistencia técnica y capacitación, el desarrollo de proyectos y actividades productivas con probada viabilidad y rentabilidad económica en los sectores económicos y sectores sociales prioritarios para el desarrollo del Estado, con la finalidad de que contribuyan a la generación y conservación de empleos y autoempleos que propicien una mejor distribución de la riqueza y un desarrollo habitacional regional equilibrado.

También el promover y en su caso, apoyar mediante el otorgamiento de cofinanciamientos con entidades privadas o públicas, a las personas que los soliciten en materia de vivienda;

IV. Proponer la constitución de los fideicomisos, fondos o programas necesarios para el desarrollo de los proyectos y actividades productivas en los sectores poblacionales y económicos prioritarios para el desarrollo del Estado, a través del otorgamiento de financiamientos y cofinanciamientos, así como desarrollar, financiar, apoyar y ejecutar dichos fideicomisos, fondos o programas y en su caso, la extinción de éstos;

V. Coadyuvar para que los programas de fomento federales, estatales y municipales relacionados con las funciones del SIFIDE, respondan a las necesidades de los emprendedores, micro, pequeñas y medianas empresas y los sectores estratégicos para el desarrollo del Estado; participar e implementar estos programas a través de su operación y/o la aportación de recursos financieros, en lo individual o conjuntamente con otros entes públicos y privados, y fungir como organismo intermedio para dispersar recursos públicos federales y estatales para la implementación y ejecución de programas de financiamiento y cofinanciamiento, capacitación y asistencia técnica en favor de emprendedores y micro, pequeñas y medianas empresas.

XI. Cobrar las cantidades que resulten a su favor, con motivo de los financiamientos o cofinanciamientos que otorgue, cualquiera que sea su denominación, así como las que





SIFIDE

SISTEMA DE FINANCIAMIENTO
PARA EL DESARROLLO DEL ESTADO
DE SAN LUIS POTOSÍ

tengan el carácter de contraprestación por los servicios que preste a los particulares, de acuerdo con las tarifas que apruebe el Consejo para el Financiamiento del Desarrollo del Estado;

XII. Llevar a cabo todos los actos tendientes al otorgamiento, contratación, administración y recuperación de los financiamientos y cofinanciamientos otorgados por el SIFIDE y sus fideicomisos, entes y programas, incluyendo la venta o cesión de cartera vencida, ejercicio de derechos de cobro y litigiosos, enajenación de bienes adjudicados o dados en pago, entre otros;

XIX. Establecer acciones conjuntas de financiamiento y cofinanciamiento, inducción de crédito, garantías, capacitación y asistencia técnica con otras instituciones de crédito, financieras, fideicomisos y otras entidades privadas y públicas federales, estatales y municipales;

XX. Implementar el uso de todo tipo de tecnologías financieras, de la información y comunicación, para la colocación y dispersión de financiamientos y cofinanciamientos, así como para su gestión y cobranza;

c) Ejercicio fiscal.

Año 2024

d) Régimen jurídico.

Organismo Público Descentralizado con personalidad jurídica y patrimonio propios, en virtud de decreto administrativo y reglamento interior.

El personal contratado por el Sistema de Financiamiento para el Desarrollo del Estado se rige por el apartado "A" del Artículo 123 de la Constitución Política de los Estados Unidos Mexicanos y su Ley Reglamentaria.

e) Consideraciones fiscales del ente: Persona moral no contribuyente.

Con fecha 27 de mayo del ejercicio 2022, el Sistema de Financiamiento para el Desarrollo del Estado de San Luis Potosí (SIFIDE), realiza a través de la plataforma del Servicio de Administración Tributaria actualización en su situación fiscal, esto referente a su actividad económica. Manifestando como dicha actividad la de: "Actividades administrativas estatales de instituciones de bienestar social".

El SIFIDE como retenedor de impuestos ha cumplido con sus obligaciones durante el ejercicio que se informa, el saldo a que se refiere al pasivo corresponde a retenciones de impuesto sobre la renta por concepto de salarios, honorarios profesionales y aportaciones al Instituto Mexicano del Seguro Social.

f) Estructura organizacional básica.

Art.4 El SIFIDE para la consecución de su objeto y ejercicio de actividades, contará con la siguiente estructura organica:

- I. Consejo para el Financiamiento del Desarrollo del Estado
- II. Coordinación General Ejecutiva
- III. Dirección General de Financiamiento y Operación.
- IV. Direcciones de área
 - Dirección de Productos Fianancieros
 - Direccion de Administración
 - Dirección de Asuntos Juridicos y Derechos Humanos
 - Dirección de Crédito y Garantías
 - Dirección de Tecnologías de la Información
 - Dirección de Estrategias Financieras


g) Fideicomisos, mandatos y análogos de los cuales es fideicomitente o fideicomisario.

Fideicomisos:

El otorgamiento de los financiamientos a través de los diferentes vehículos de dispersión o fideicomisos instituidos en el SIFIDE o que se participa en ellos, también se realiza mediante la participación de la ciudadanía en los Comités Técnicos de los mismos, lo que permite dar mayor transparencia y credibilidad a cada operación, las personas que integran los Comités Técnicos son miembros prominentes de la sociedad, así como servidores públicos. En ambos casos la calidad de miembros de los Comités Técnicos se desempeña de manera honoraria.

FONDO SAN LUIS PARA LA MICROEMPRESA

Con el fin de impulsar el desarrollo de empresas en San Luis Potosí mediante el apoyo de financiamientos, Nacional Financiera, S.N.C., constituyó con el Gobierno del Estado en 1995 el Fideicomiso del Fondo San Luis para la Microempresa, el cual opera como un





SIFIDE

SISTEMA DE FINANCIAMIENTO
PARA EL DESARROLLO DEL ESTADO
DE SAN LUIS POTOSÍ

Intermediario Financiero no bancario; A partir de 1998 el Fideicomiso se integra a los programas del Sistema de Financiamiento para el Desarrollo del Estado SIFIDE.

La importancia de operar como una entidad financiera apoyada por la banca de Desarrollo Nacional como lo es Nafinsa, es el de contar con una fuente de recursos constante que permita lograr el objeto del Fideicomiso que es el otorgar financiamientos a corto, mediano y largo plazo en apoyo a micro, pequeñas y medianas empresas establecidas en el Estado de San Luis Potosí con la finalidad de que puedan mejorar su productividad y eficiencia, fomentar sus programas de implementación en sistemas de calidad, mejoras tecnológicas y de medio ambiente, así como el incremento en su producción y comercialización y la creación de nuevas fuentes de empleo.

Originalmente Nacional Financiera, S.N.C. le estableció a Fondo San Luis con el respaldo del Gobierno del Estado una Línea de Crédito hasta por la cantidad de \$24.0 MDP, para el descuento de operaciones de 2º. Piso, colocación directa de financiamientos para empresarios de los ramos industrial, comercial y de servicios en apoyo a necesidades de capital de trabajo como lo es, la adquisición de inventarios, gastos de operación, sueldos y salarios, así como para activos fijos, maquinaria y equipo y mejoras en instalaciones físicas, contando para el respaldo de ésta línea global con la garantía de participaciones federales por \$21.6 MDP y un patrimonio inafectable de \$3.0 MDP.

A partir del año 2004 se han llevado a cabo varias ampliaciones para ir incrementando la línea de crédito original con Nacional Financiera, S.N.C. misma que asciende actualmente a un monto de \$56.0 MDP, para el descuento de operaciones ahora tanto de primer como de segundo piso contando con la garantía de un patrimonio inafectable que también ha registrado aumentos hasta alcanzar la suma de \$6.9 MDP.

Adicionalmente Fondo San Luis ha recibido del Gobierno del Estado a través de SIFIDE importantes aportaciones para el fortalecimiento de su patrimonio para el otorgamiento de financiamientos con recursos propios.

Con la colocación de créditos actualmente para empresarios en un rango de \$650 mil a \$10.0 MDP, el Fondo San Luis se ha constituido ahora adicionalmente como una de las fuentes de Fondeo de primer piso, otorgando líneas de fondeo como lo es Emprendamos Juntos, A.C., el cual tiene una línea hasta por \$23.0 MDP en apoyo a la colocación de créditos y microcréditos en este programa.



SIFIDE

SISTEMA DE FINANCIAMIENTO
PARA EL DESARROLLO DEL ESTADO
DE SAN LUIS POTOSÍ

Actualmente el Fondo San Luis se constituye como uno de los Intermediarios Financieros no Bancarios más destacados del país siendo reconocido por Nacional Financiera, S.N.C., el presente fideicomiso cuenta con una contabilidad independiente a través de su RFC FSL960130D23, la cual una vez concluida de manera mensual se consolida con la contabilidad de SIFIDE, esto deriva de que Fondo San Luis cuenta con una cartera y con bienes muebles propios.

Durante el mes de septiembre del 2024 se realiza el registro contable del bien inmueble adjudicado como Lote de terreno No.14 de la manzana 6 Nave Industrial, ubicado en la granja de San Francisco del Rancho Providencia, en Soledad de Graciano Sanchez, S.L.P. dicho bien se da alta en la cuenta contable 1193-2000-2-300-4, por el crédito otorgado al acreditado Grupo Industrial Alinsa por un monto de \$464,985.00.

Se realiza una aportación del SIFIDE por \$2,000,000.00, así como un traspaso de \$1,000,000.00 del programa Fondo San Luis para la Microempresa para el fortalecimiento del Fondo de Garantía del Fideicomiso Fondo San Luis para la Microempresa.

DESARROLLO DE MICROPROYECTOS PRODUCTIVOS DEL ESTADO DE SAN LUIS POTOSÍ

Fideicomiso No. 2629-5 o 351984 denominado Fideicomiso para el Desarrollo de Microproyectos Productivos del Estado de San Luis Potosí es un fideicomiso de inversión y administración del Gobierno del Estado Libre y Soberano de San Luis Potosí y como fiduciario Banco del Centro, S.A. Institución de Banca Múltiple, Grupo Financiero Banorte, y con la comparecencia de la Coordinación General del Programa Nacional de Apoyo para las Empresas de Solidaridad en su carácter de aportante (FONAES), constituido el 18 de diciembre de 1998, como una respuesta estratégica para contribuir a la superación de la pobreza a través del desarrollo de actividades productivas que detonen la economía del Estado.

Microproyectos Productivos otorga financiamientos para que, con base en el aprovechamiento de sus recursos y potencialidades, los microempresarios desarrollen una actividad productiva que aporte desarrollo en sus sectores productivos y a su vez en la economía de la entidad.

El programa cubre las necesidades de un sector económico generalmente no atendido por la banca comercial, permitiendo generar una cultura de financiamiento y de pago en el sector microempresarial.

Este fideicomiso, es un fideicomiso sin estructura por lo que está considerado dentro de la cuenta contable 1213 fideicomisos y mandatos de la contabilidad del SIFIDE, la contabilización de los registros por los recursos que se recuperan por abonos de acreditados, recursos para la colocación o para cubrir gastos se llevan en la cuenta contable 1123- en la contabilidad del Fideicomiso, y esto se refleja en la contabilidad de SIFIDE en la cuenta 2119.

Lo anterior se registra de esa manera derivado a que en una cuenta acreedora (patrimonio) están asentadas las aportaciones que ha realizado el SIFIDE a este fideicomiso, lo anterior obedece a la naturaleza y operación del mismo.

De igual manera dentro del fideicomiso para el Desarrollo de Microproyectos Productivos del Estado de San Luis Potosí mantenía una línea de crédito revolvente con el SIFIDE, hasta por el monto de veinte millones de pesos. Esta línea de crédito dejó de utilizarse a partir de 2018, debido a los cambios realizados a este vehículo de dispersión, como lo es, a partir del mes de enero de 2019 la cartera del programa operado a través del citado fideicomiso es reportada como parte de la contabilidad del SIFIDE, por lo que por acuerdo del Consejo para el Financiamiento del Desarrollo aprobaron que el saldo que mantenía el fideicomiso para el Desarrollo de Microproyectos Productivos del Estado de San Luis Potosí con el SIFIDE, en virtud de la línea de fondeo, sea condonada y registrada como una aportación del organismo al patrimonio del fideicomiso para el Desarrollo de Microproyectos Productivos del Estado de San Luis Potosí.

FIDEICOMISO IMPULSO A LA ECONOMÍA FAMILIAR

El Fideicomiso irrevocable No. 135700-8 denominado Impulso a la Economía Familiar fue creado con el propósito de dar acceso al micro financiamiento a la población que vive en zonas marginadas del Estado, propiciando la generación de empleo y posibilitando el mejoramiento de los niveles de las comunidades.

En el Fideicomiso intervienen:

- Fideicomitentes: El Estado Libre y Soberano de San Luis Potosí y el Sistema de Financiamiento para el Desarrollo del Estado de San Luis Potosí.



- Fiduciario: Banco Nacional de México, S.A. integrante de Grupo Financiero Banamex, División Fiduciaria.
- Fideicomisarios: Emprendamos Juntos, AC y/o cualquier otra entidad que a criterio de los fideicomitentes acredite la capacidad necesaria para llevar a cabo el objeto del Programa.

El programa es administrado a través de un fideicomiso contratado con el Banco Nacional del México, S.A., en los términos vigentes del contrato y de manera operativa través de la Asociación Civil, quien se encarga de otorgar microfinanciamientos, así como la recuperación de los mismos a los beneficiarios en zonas marginadas.

En el Fideicomiso existen dos cuentas con Banco Nacional del México a nombre del Gobierno del Estado Libre y Soberano de San Luis Potosí contrato No. 135700-8 y subcuenta 502097-0, para el manejo operativo del programa donde se asignan los recursos destinados al cumplimiento de los fines.

La responsabilidad de la administración del fondo corresponde a la Fiduciaria quien informa al Comité Técnico del Fideicomiso el estado que guarda el patrimonio del mismo mediante la emisión de estados de cuenta; el Comité Técnico está integrado por ocho miembros titulares y sus suplentes de Dependencias Estatales e integrantes de la Sociedad Civil.

Este, es un fideicomiso sin estructura por lo que está considerado dentro de la cuenta contable 1213 fideicomisos y mandatos de la contabilidad del SIFIDE.

Lo anterior se registra de esa manera derivado a que en una cuenta acreedora (patrimonio) están registradas las aportaciones que ha realizado el SIFIDE a este fideicomiso, lo anterior obedece a la naturaleza y operación del mismo.

5. Bases de Preparación de los Estados Financieros

A partir del ejercicio 2019 se presenta dentro del presupuesto del organismo el pago virtual del personal de Gobierno del Estado adscritas al SIFIDE, el pago se realiza a través de la Secretaría de Finanzas, dicho recurso está clasificado en el capítulo 4000 para esa Secretaría, y el SIFIDE lo presenta como un ingreso virtual (transferencia) y un egreso virtual (dentro del capítulo de servicios personales y servicios generales correspondientes al impuesto sobre nómina), ya que para los mencionados empleados su patrón es Gobierno del Estado; es importante precisar que dichos recursos no se reciben ni se pagan directamente en el organismo pero se registra de manera virtual,


dicho presupuesto se encuentra ejercido hasta el mes de agosto del 2024, ya que es lo que se encuentra capturado en el Sistema Integral de Administración Financiera SIAF de Dependencias.

Es de precisar que, el proyecto de Egresos remitido a la Secretaria de Finanzas para el ejercicio 2024 fue de \$47,046,676.00 (Cuarenta y siete millones cuarenta y seis mil seiscientos setenta y seis pesos 00/100 M.N.), informándonos mediante el Oficio No. SF/DGPP/DGPP-R086/2024 que lo autorizado acciende a \$37,006,067.00 (treinta y siete millones seis mil sesenta y siete pesos 00/100 M.N.), disminuyéndonos \$10,040,609.00 (diez millones 00/100 M.N), el presupuesto de Egresos 2024.

Con fundamento en el Artículo 13 Fracción II de la Ley de Disciplina Financiera de las Entidades Federativas y los Municipios; Artículos 21 y 53 Fracción IV de la Ley de Presupuesto y Responsabilidad Hacendaria del Estado y Municipios de San Luis Potosí, se autoriza en la sesión 04/23 ordinaria del Consejo para el Financiamiento del Desarrollo, celebrada el 15 de diciembre del 2023; se emite en el Acuerdo-04/O-151223-A-04 destinar los excedentes presupuestales que se pudieran generar durante el ejercicio fiscal 2024 a gastos de operación del SIFIDE, reserva laboral, adquisición de activos, así como para la colocación de créditos de los programas de financiamiento.

Al mes de agosto se han realizaron ampliaciones liquidadas al presupuesto de Egresos por \$ 19,327,008.02 (diecinueve millones trescientos veintisiete mil ocho pesos 02/100 MN), de los cuales \$14,872,608.02 (catorce millones ochocientos setenta y dos mil seiscientos ocho pesos 02/100 MN), corresponden a RECURSOS PROPIOS generados como excedentes de ingresos al mes de agosto, y un monto de \$4,454,400.00 (cuatro millones cuatrocientos cincuenta y cuatro mil pesos 00/100 MN) las cuales corresponden a RECURSOS ESTATALES, derivado de la solicitud realizada mediante oficio No. SIFIDE 001-1/2024 de fecha del 2 de enero del 2024, para llevar a cabo el "Programa de Comunicación y Difusión del SIFIDE-Gobierno del Estado", y autorizados mediante el Oficio SF/DGPP/DPP-R0119/2024 por parte de la Secretaria de Finanzas del Estado de San Luis Potosi.

En el mes de enero se recibieron recursos de Nacional Financiera por concepto de rendimientos generados \$3,280,524.14 y de capital \$136,752.00 derivado de las aportaciones realizadas al Fideicomiso de Contragarantía de NAFIN para la operación del programa Impulso Nafin + SLP.



Contratos plurianuales:

En atención a la circular número CGE/DT-002-2022 de fecha 05 de enero del 2022, mediante la cual se dio a conocer la instrucción para contar con la opinión favorable de la Contraloría General del Estado, previo a la contratación de servicios profesionales de Despachos Contables para los procesos de Auditoría y/o realización de Estados Financieros, y dando seguimiento al oficio CGE/DGCA-175/DAGP-056/2022 mediante el cual se dio el visto bueno para contratar los servicios profesionales en materia de contabilidad para el SIFIDE y Fondo San Luis para la Microempresa, en el que se exhortó a que la nueva contratación de estos servicios se llevarán a cabo mediante la presentación de estudios de mercado en igualdad de condiciones y competitividad, en seguimiento a este requerimiento se envió para su consideración a la Contraloría General del Estado las propuestas de los proveedores con el oficio No. SIFIDE-DA 051/2022 del cual tuvimos respuesta con su similar CGE/DGCA-0700/DACP-0226/2022 del día 28 de junio de 2022 en el cual se notificó que la Contraloría General del Estado “NO TIENE OBJECCIÓN”, en que el servicio sea adjudicado a la propuesta que garantice las mejores condiciones sin objetar el periodo contratado.

Es importante mencionar que derivado del Analisis realizado el dia 19 de junio del 2022 para la contratación de los Servicios Contables, se determinó que con base en los resultados obtenidos en la investigación de mercado y con la finalidad de que el SIFIDE y los fideicomisos cuneten con los servicios profesionales en materia de contabilidad que le permitir atender las necesidades que cada uno tiene, asi como, generar las condiciones que permitan reducir las contingencias provocadas por un cambio de proveedor constante en un servicio que por su naturaleza requiere cumplir con un proceso de adaptación tanto para el proveedor como para el sifide, evitar cambios de proveedor en esta materia en periodos de cierre de ejercicio, asi como asegurar un costo que contempla un incremento anual por debajo de la inflación del ejercicio inmediato anterior (2021), en este sentido se considera favorable para la entidad contratar por un periodo de veinticuatro meses los servicios del despacho Auditores Empresariales ALCAE, S.C., toda vez que, es el que presentó las mejores condiciones en cuanto a economía, calidad y oportunidad, aunado a que el periodo de 24 meses no afecta negativamente la competencia económica de su sector al ser el tiempo mínimo considerado como requerido, para que el despacho pueda solventar los gastos que demanda su curva de adaptación sin transferir esos costos a la entidad en un contrato menor a un año.



En cumplimiento con el Art. 45 de la Ley del Presupuesto y Responsabilidad Hacendaria del Estado y Municipios de San Luis Potosí y al numeral 13 de las Políticas y Lineamientos de las adquisiciones, arrendamientos y servicios del SIFIDE.

El servicio de honorarios contables esta considerando como gasto corriente y un servicio prioritario para la operación del SIFIDE y Fondo San Luis para la Microempresa, sin embargo, estará sujeto a la suficiencia presupuestaria del siguiente ejercicio fiscal. Cabe mencionar que los contratos para la prestación del servicio son los inscritos con número de registro: CONT-018-30-VI-2022 del SIFIDE y de Fondo San Luis para la Microempresa sin numero de registro firmado el dia 1 de julio de 2022 dichos contratos estarán vigentes hasta el 30 de junio de 2024.

En las siguientes tablas se muestra el avance del presupuesto del ejercicio fiscal 2024 y el monto total del contrato:

AVANCE DEL PRESUPUESTO DEL EJERCICIO 2024

SUBPROGRAMA	PARTIDA	PRESUPUESTO AUTORIZADO EJERCICIO 2024	EJERCIDO	PAGADO	SUBEJERCICIO
RECURSOS PROPIOS (SIFIDE)	3311	\$ 395,328.00	\$ 395,328.00	\$ 395,328.00	\$ -
RECURSOS PROPIOS (FONDO SAN LUIS PARA LA MICROEMPRESA)	3311	\$ 217,152.00	\$ 217,152.00	\$ 217,152.00	\$ -

MONTO TOTAL DEL CONTRATO

SUBPROGRAMA	EJERCICIO 2022	EJERCICIO 2023	EJERCICIO 2024
RECURSOS PROPIOS (SIFIDE)	\$ 348,000.00	\$ 741,240.00	\$ 395,328.00
RECURSOS PROPIOS (FONDO SAN LUIS PARA LA MICROEMPRESA)	\$ 191,400.00	\$ 407,856.00	\$ 217,152.00

Es importe mencionar que se determinó realizar un convenio modificatorio al contrato antes mencionado para que se amplie el servicio hasta el 31 de julio del 2024.

Las erogaciones del gasto se realizan con criterios de legalidad, honestidad, eficiencia, eficacia, economía, racionalidad, austeridad, transparencia, control y rendición de cuentas, ya que los recursos son limitados y en el caso específico del SIFIDE, una gran



parte del gasto de operación se opera con los recursos propios que genera el organismo y sus programas, mismos que provienen de los pagos por parte de los acreditados, por lo que se llevan a cabo acciones de contención del gasto.

Servicios de Contabilidad

Derivado que el Contrato Plurianual del Servicio de Contabilidad **concluyó** el 31 de julio del 2024, y en atención a la circular número CGE/DT-002-2022 de fecha 05 de enero del 2022, mediante la cual se dio a conocer la instrucción para contar con la opinión favorable de la Contraloría General del Estado, previo a la contratación de servicios profesionales de Despachos Contables para los procesos de Auditoría y/o realización de Estados Financieros, y dando seguimiento al oficio circular No. CGE/DT-0170/2023, donde nos informa que queda estrictamente prohibida la contratación de cualquier tipo de servicios profesionales en los cuales sea requerida la participación de Despachos Contables o Jurídico para los procesos de Auditoría y/o realización de Estados Financieros o cualquier otro tipo de servicio profesional relativo, sin que previamente se cuente con la validación de la contratación al respecto, se informa que mediante oficio No. CGE7DJCP-0889/2024 la Dirección Jurídica y de contrataciones públicas, hace de conocimiento que hemos cumplido con el estudio de mercado pertinente, el cuadro comparativo de tres propuestas, para lo que respecta a la contratación de los servicios profesionales para atender el asesoramiento y ejecución de actividades en materia fiscal y contable, considerando como mejor opción a **Audidores Empresariales ALCAE, SC.**

Por lo anterior, y conforme a las atribuciones y facultades conferidas en los Art.43 y 44 de la Ley Organica de la Administración Publica del Estado de San Luis Potosi, Art. 1, 4 fraccion III inciso a), 7, 8,14 fracciones XIII y XXII, 16 fraccion VIII, 22 fraccion VIII del reglamento Interior de la Contraloria Genral del estado, no tiene inconveniente para la contratación de los servicios antes mencionados.

Por lo que se contrata el servicio de contabilidad por el periodo del 1 de agosto al 31 de diciembre del 2024.

Postulados básicos.

Elementos fundamentales que configuran el SCG, teniendo incidencia en la identificación, el análisis, la interpretación, la captación, el procesamiento y el reconocimiento de las transformaciones, transacciones y otros eventos que afectan el ente público y sustentan de manera técnica el registro de las operaciones, la

elaboración y presentación de estados financieros; basados en su razonamiento, eficiencia demostrada, respaldo en legislación especializada y aplicación de la Ley de Contabilidad, con la finalidad de uniformar los métodos, procedimientos y prácticas contables.

A continuación, se presentan y explican los Postulados Básicos de Contabilidad Gubernamental:

1) Sustancia Económica

Reconocimiento contable de las transacciones, transformaciones internas y otros eventos, que afectan económicamente al ente público y delimitan la operación del Sistema de Contabilidad Gubernamental (SCG).

2) Entes Públicos

Los poderes Ejecutivo, Legislativo y Judicial de la Federación y de las entidades federativas; los entes autónomos de la Federación y de las entidades federativas; los ayuntamientos de los municipios; los órganos político-administrativos de las demarcaciones territoriales del Distrito Federal; y las entidades de la administración pública paraestatal, ya sean federales, estatales o municipales.

3) Existencia Permanente

La actividad del ente público se establece por tiempo indefinido, salvo disposición legal en la que se especifique lo contrario.

4) Revelación Suficiente

Los estados e información financiera deben mostrar amplia y claramente la situación financiera y los resultados del ente público.

5) Importancia Relativa

La información debe mostrar los aspectos importantes de la entidad que fueron reconocidos contablemente.

6) Registro e Integración Presupuestaria

La información presupuestaria de los entes públicos se integra en la contabilidad en los mismos términos que se presentan en la Ley de Ingresos y en el Presupuesto de Egresos, de acuerdo a la naturaleza económica que le corresponda.

El registro presupuestario del ingreso y del egreso en los entes públicos se debe reflejar en la contabilidad, considerando sus efectos patrimoniales y su vinculación con las etapas presupuestarias correspondientes.



7) Consolidación de la Información Financiera

Los estados financieros de los entes públicos deberán presentar de manera consolidada la situación financiera, los resultados de operación, el flujo de efectivo o los cambios en la situación financiera y las variaciones a la Hacienda Pública, como si se tratara de un solo ente público.

8) Devengo Contable

Los registros contables de los entes públicos se llevarán con base acumulativa. El ingreso devengado, es el momento contable que se realiza cuando existe jurídicamente el derecho de cobro de impuestos, derechos, productos, aprovechamientos y otros ingresos por parte de los entes públicos. El gasto devengado, es el momento contable que refleja el reconocimiento de una obligación de pago a favor de terceros por la recepción de conformidad de bienes, servicios y obra pública contratados; así como de las obligaciones que derivan de tratados, leyes, decretos, resoluciones y sentencias definitivas.

9) Valuación

Todos los eventos que afecten económicamente al ente público deben ser cuantificados en términos monetarios y se registrarán al costo histórico o al valor económico más objetivo registrándose en moneda nacional.

10) Dualidad Económica

El ente público debe reconocer en la contabilidad, la representación de las transacciones y algún otro evento que afecte su situación financiera, su composición por los recursos asignados para el logro de sus fines y por sus fuentes, conforme a los derechos y obligaciones.

11) Consistencia

Ante la existencia de operaciones similares en un ente público, debe corresponder un mismo tratamiento contable, el cual debe permanecer a través del tiempo, en tanto no cambie la esencia económica de las operaciones.

6. Políticas de Contabilidad significativas

- La información financiera está preparada sobre la base de reconocer los ingresos cuando se devengan, es decir, cuando se tiene el derecho de cobro, derivado a que éstos se pagan por parte de los acreditados mediante amortizaciones mensuales, considerando en ese momento presupuestal las provisiones de interés que se registran contablemente al cierre de mes, y el momento presupuestal del ingreso recaudado refleja el interés efectivamente cobrado, el cual ya se consideró en el devengado. Cabe mencionar que los ingresos que se reportan a la Secretaría de Finanzas de manera mensual en el estado de actividades son los ingresos devengados derivado de la naturaleza de la



operación del organismo, ya que el mismo realiza provisiones de interés de los créditos que otorga.

- Los estados financieros y sus notas han sido preparadas sobre la base de costo histórico; por lo tanto, no se reconocen efectos de la inflación.
- El mobiliario se registra contablemente por el subtotal, esto derivado del acreditamiento al que se tiene derecho, con el fin de dar cumplimiento a la obligación del pago del IVA.
- Al mes que se informan se han llevado a cabo reclasificaciones entre cuentas del mismo capítulo o entre capítulos de gastos, permitiendo hacer frente a gastos que permitan continuar con la operación y la prestación del servicio de acuerdo a autorización por parte de comités y/o consejos.
- Mediante el acuerdo administrativo publicado en el Periodico Oficial del Estado el día 17 de enero de 2008, se destina el inmueble propiedad de Gobierno del Estado al servicio del Organismo Público Descentralizado denominado, SIFIDE, ubicado en Salvador Nava Martínez No. 2992 Frac. Tangamanga, San Luis Potosí, S.L.P. y el mismo deberá de integrarse en el acervo inmobiliario como parte de su patrimonio, siempre y cuando se destine a los fines del SIFIDE y cumpla con los objetivos planteados.
- Se llevo a cabo en el 2021 conciliación contable de los bienes muebles e intangibles, lo que generará una actualización a revisar las diferencias que se tengan en los valores administrativos y contables, buscando se encuentren empatados los mismos, y posteriormente se evaluará si se puede llevar a cabo una valuación del mobiliario para actualizar su valor de acuerdo a las condiciones actuales de los mismos ya sean por que están inservibles, obsoletos, etc.
- Asimismo, es importante informar que el SIFIDE lleva un control de adquisiciones que por el valor de compra de acuerdo a lo que establece la normativa y a lo establecido en el comité de adquisiciones del organismo al momento de la adquisición no se integraron al patrimonio; sin embargo, se lleva un control de los mismos y se cuenta con un resguardo administrativo para su control.
 - a) De igual manera es importante mencionar que a la fecha que se informa se cuenta con pasivos contingentes por un monto de \$858,302.00
 - b) Actualización: se informará del método utilizado para la actualización del valor de los activos, pasivos y Hacienda Pública/Patrimonio y las razones de dicha elección. Así como informar de la desconexión o reconexión inflacionaria. Estos rubros se presentan haciendo un comparativo correspondiente al mes del ejercicio anterior.
 - c) Informar sobre la realización de operaciones en el extranjero y de sus efectos en la información financiera gubernamental:



No aplica, ya que el organismo no realiza operaciones en el extranjero.

- d) Método de valuación de la inversión en acciones de Compañías subsidiarias no consolidadas y asociadas:

No aplica

- d) Sistema y método de valuación de inventarios y costo de lo vendido:

En el presente ejercicio no se llevó a cabo la venta de inmuebles adjudicados, los mismo no se integran a los activos ya que derivan de la recuperación de un crédito y su objetivo es la venta, cabe mencionar que en el ejercicio no se llevó a cabo la venta o baja de algún bien mueble.

- e) Beneficios a empleados:

El personal del SIFIDE cuenta con las prestaciones autorizadas, así como una reserva laboral del diez por ciento reconocida en los estados financieros.

- f) Provisiones:

Las provisiones que se manejan corresponden a la operación del ente en relación de los créditos; mensualmente se generan provisiones de interés. También se provisiona un estimado mensual de la gratificación anual y el fondo de ahorro.

- g) Reservas:

Como ya se mencionó, se cuenta con una reserva laboral del 10% la cual se actualiza cada ejercicio. Esto es con el fin de aplicar la Norma de información financiera (NIF) D-3 a los Estados Financieros. En dicho cálculo se toma como base los conceptos de indemnizaciones y prima de antigüedad.

- h) Cambios en políticas contables y corrección de errores junto con la revelación de los efectos que se tendrá en la información financiera del ente público, ya sea retrospectivos o prospectivos.

No aplica.

- h) Reclasificaciones:

Durante el ejercicio se llevaron a cabo diversas reclasificaciones entre los mismos capítulos de gasto, que permitieron en todo momento continuar con la operación y lograr el cumplimiento de las metas planteadas, dichas reclasificaciones fueron autorizadas de manera general en el Consejo y/o en los Comités Técnicos de los fideicomisos. Es impórtate señalar que lo que corresponde al capítulo 1000 solo se reclasifican en el mismo capítulo si es necesario y no se incrementa.



SIFIDE

SISTEMA DE FINANCIAMIENTO
PARA EL DESARROLLO DEL ESTADO
DE SAN LUIS POTOSÍ

Los saldos al cierre del ejercicio 2023 de la cuentas 1123-003-1000-00026-00000-00000 “SIFIDE” con un monto de \$ 26,981,515.41, así como, 1123-003-5000-00037-00000-00000 “DESARROLLO DE MICROPROYECTOS PRODUCTIVOS DEL ESTADO” con un monto de \$ 26,909,041.31, estos saldos se generan ya que en las bases anteriores a 2019 se llevaban por separado y se hacían las afectaciones contables de manera en que fueran cuentas puente entre las cuentas de deudores y bancos, pero al momento en que se consolidan las bases en el ejercicio 2019 dichas cuentas antes mencionadas se queda una con saldo deudor y otro con saldo acreedor, por lo que se toma la decisión de hacer la cancelación entre estas dos cuentas quedando una diferencia de \$ 72,474.10 que no se pudieron identificar ya proviene de saldos muy antiguos por lo que se procederá a depurar dicho saldo.

En lo que corresponde a la cuenta 1123-003-1000-00028-00000-00000 “ASEGURADORA INSIGNIA LIFE” con un monto de \$ 1,455.40 y 1123-004-5000-00620-00000-00000 “HECTOR URIEL” con un monto de \$ 47,740.00, dichos movimientos de estas cuentas serán reclasificados a la cuenta 1123-090-5000-00011-00000-00000 “VARIOS” ya que en su momento se hizo mal la aplicación contable en dichas cuentas.

En la cuenta 1123-090-1000-00000-00000-00000 “MICROPROYECTOS” con un monto de \$ 189,046.49, en dicha cuenta se identificó la cantidad de \$ 800.46 que corresponde a un seguro que en su momento se hizo mal la aplicación contable por lo que será reclasificado a la cuenta 1123-090-5000-00011-00000-00000 “VARIOS” quedando un monto por la cantidad de \$ 189,846.95 que no se pudo identificar ya que proviene del año 2013 y se necesita checar físicamente que es lo que en su momento se contabilizó en esta cuenta.

En lo referente a la cuenta 1123-090-5000-00011-00000-00000 “VARIOS” con un monto de \$ 127,256.54, aquí después de analizar la procedencia de los saldos se determina hacer los siguientes ajustes ya que se tiene duplicada una póliza por la cantidad de \$ 173,693.12 que corresponden a los intereses generados por NAFIN, un reembolso de hotel que fue pagado y se canceló el viaje y no se hicieron los ajustes contables pertinentes por la cantidad de \$ 8,057, además del ajuste de \$ 47,740 antes mencionado de la cuenta 1123-004-5000-00620-00000-00000 “HECTOR URIEL”, quedando el saldo correcto a lo que va del ejercicio en curso.

7. Posición en Moneda Extranjera y Protección por Riesgo Cambiario

No aplica ya que las operaciones que realiza el SIFIDE son en moneda nacional, no se realizan transacciones en moneda extranjera.

8. Reporte Analítico del Activo

- a) Vida útil o porcentajes de depreciación, deterioro o amortización utilizados en los diferentes tipos de activos.

Se lleva a cabo las depreciaciones de acuerdo a los porcentajes establecidos en la Ley del Impuesto sobre la Renta.

- b) Cambios en el porcentaje de depreciación o valor residual de los activos.

No aplica.

- c) Importe de los gastos capitalizados en el ejercicio, tanto financieros como de investigación y desarrollo.

No aplica

- d) Otras circunstancias de carácter significativo que afecten el activo, tales como bienes en garantía, señalados en embargos, litigios, títulos de
- e) inversiones entregados en garantías, baja significativa del valor de inversiones financieras, etc.

El SIFIDE y sus programas o fideicomisos han llevado a lo largo de su operación la adjudicación de bienes inmuebles derivado de la recuperación del financiamiento.

9. Fideicomisos, Mandatos y Análogos

- a) Por ramo administrativo que los reporta:

Los fideicomisos en donde el SIFIDE participa o están sectorizados, se integran a la información consolidada del Organismo.

10. Reporte de la Recaudación

- a) Análisis del comportamiento de la recaudación correspondiente al ente público o cualquier tipo de ingreso, de forma separada los ingresos locales de los federales.

Lo que corresponde a ingresos propios que genera el SIFIDE derivado de su operación, cumplió con la proyección establecida por el organismo para el presente ejercicio, superando el monto.

- b) Proyección de la recaudación e ingresos en el mediano plazo:





La proyección en los ingresos propios corresponde a la recuperación de los financiamientos mediante la tasa de interés que se cobra, los cuales van desde menos de un año hasta máximo 60 meses para su recuperación.

11. Información sobre la Deuda y el Reporte Analítico de la Deuda

- a) Utilizar al menos los siguientes indicadores: deuda respecto al PIB y deuda respecto a la recaudación tomando, como mínimo, un período igual o menor a 5 años.

El monto expresado en el formato de endeudamiento neto e intereses de la deuda corresponde a una Línea de Crédito que se tiene con Nacional Financiera, S.N.C., para el otorgamiento de financiamientos y que la misma está garantizada con participaciones federales.

12. Calificaciones otorgadas

Informar, tanto del ente público como cualquier transacción realizada, que haya sido sujeta a una calificación crediticia.

No han sido calificaciones crediticias, solo auditorías financieras y de operación, etc., que fueron aplicadas al organismo y/o los fideicomisos por parte de entes fiscalizadores y por parte de Nacional Financiera, SNC, en su carácter de fondeador al Fideicomiso de Fondo San Luis para la Microempresa.

13. Proceso de Mejora

- a) Principales Políticas de control interno.

Se lleva a cabo la aplicación de las Disposiciones y el Manual Administrativo de Aplicación en Materia de Control Interno del Estado a través del Comité instalado.

- b) Medidas de desempeño financiero, metas y alcance.

El SIFIDE cada año, dentro de sus programas de trabajo plantea las metas de colocación de los diferentes programas, al cierre del mes se que se informa, se cumplieron de manera global la meta establecida, asimismo se logró la recaudación de los ingresos propios que se tenía programada y la misma se superó, se logró hacer el mejor uso de los recursos destinados al gasto lo que permitió contar con más disponibilidad de dinero para la colocación, el fortalecimiento de fondos de garantía y la reserva laboral.

14. Información por Segmentos

Al cierre del ejercicio no se presenta información por segmentos, y los fideicomisos descritos forman parte de la misma, ya que cumplen con la misma función de otorgamiento de financiamientos a actividades productivas.




15. Eventos Posteriores al Cierre

Al momento del cierre de los estados financieros se informa que no ocurrieron hechos que afecten económicamente y que no se conocían a la fecha de cierre.

16. Partes Relacionadas

No existen partes relacionadas que pudieran ejercer influencia significativa sobre la toma de decisiones financieras y operativas.

Bajo protesta de decir verdad declaramos que los Estados Financieros y sus notas, son razonables, correctos y son responsabilidad del emisor.



SISTEMA DE FINANCIAMIENTO PARA EL DESARROLLO DEL EDO DE SLP
ANALITICO DE ACTIVO (Consolidado)
DEL 01 DE ENERO AL 30 DE SEPTIEMBRE DEL 2024
(CIFRAS EN PESOS)

CONCEPTO	SALDO INICIAL	CARGOS DEL PERIODO	ABONOS DEL PERIODO	SALDO FINAL	VARIACION DEL PERIODO
ACTIVO	574,491,013	182,006,180	-	171,756,969	584,740,225
ACTIVO CIRCULANTE	139,258,040	139,468,324	-	127,048,391	151,677,973
1111 Efectivo	5,000	-	-	5,000	-
1112 Bancos/Tesorería	6,773,269	87,534,255	87,230,103	7,077,421	304,152
Efectivo y Equivalentes	6,778,269	87,534,255	87,230,103	7,082,421	304,152
1121 Inversiones financieras de corto plazo	48,184,887	15,185,764	15,733,112	47,637,539	547,348
1123 Deudores diversos por cobrar a Corto Plazo	72,983,233	12,413,080	6,164,868	79,231,445	6,248,212
1124 Ingresos por recuperar a Corto Plazo	-	-	-	-	-
1126 Préstamos otorgados a Corto Plazo	12,743,917	13,905,366	11,140,244	15,509,039	2,765,123
Derechos a Recibir Efectivo o Equivalentes	133,912,036	41,504,211	33,038,224	142,378,023	8,465,987
Derechos a Recibir Bienes o Servicios	-	-	-	-	-
Inventarios	-	-	-	-	-
Almacenes	-	-	-	-	-
1161 Estimaciones para cuentas incobrables por De-	8,633,913	9,964,873	6,780,064	5,449,104	3,184,809
Estimación por Perdidas o Deterioro de Activ-	8,633,913	9,964,873	6,780,064	5,449,104	3,184,809
1193 Bienes derivados de embargos, decomisos, ase	6,614,879	464,985	-	7,079,864	464,985
1194 Bienes inmuebles derivados de embargos, deco	586,768	-	-	586,768	-
Otros Activos Circulantes	7,201,648	464,985	-	7,666,633	464,985
ACTIVO NO CIRCULANTE	435,232,973	42,537,856	-	44,708,577	2,170,722
1213 Fideicomisos, Mandatos y Contratos Análogos	95,343,532	2,000,000	-	97,343,532	2,000,000
1214 Participaciones y Aportaciones de Capital	856,000	-	-	856,000	-
Inversiones Financieras a Largo Plazo	96,199,532	2,000,000	-	98,199,532	2,000,000
1222 Deudores diversos a Largo Plazo	26,300,000	-	-	26,300,000	-
1224 Préstamos Otorgados a Largo Plazo	298,661,536	40,535,430	44,588,892	294,608,074	4,053,462
Derechos a Recibir Efectivo o Equivalentes a	324,961,536	40,535,430	44,588,892	320,908,074	4,053,462
1231 Terrenos	5,164,274	-	-	5,164,274	-
1232 Edificios	-	-	-	-	-
1233 Edificios No Habitacionales	18,518,205	-	-	18,518,205	-
Bienes Inmuebles, Infraestructura y	23,682,479	-	-	23,682,479	-
1241 Mobiliario y Equipo de Administración	3,498,684	-	-	3,498,684	-
1242 Mobiliario y Equipo Educativo y Recreativo	42,385	-	-	42,385	-
1244 Equipo de Transporte	1,669,061	-	-	1,669,061	-
1246 Maquinaria, otros Equipos y Herramientas	1,207,732	-	-	1,207,732	-
Bienes Muebles	6,417,862	-	-	6,417,862	-
1251 Software	36,239	-	-	36,239	-
1252 Patentes, Marcas y Derechos	82,149	2,426	-	84,575	2,426
1254 Licencias	1,279,207	-	-	1,279,207	-
Activos Intangibles	1,397,595	2,426	-	1,400,021	2,426
1261 Depreciación Acumulada de Bienes Inmuebles -	11,917,698	-	74,243	11,991,940	74,243
1263 Depreciación Acumulada de Bienes Muebles -	5,038,740	-	34,464	5,073,204	34,464
1265 Amortización Acumulada de Activos Intangible -	469,595	-	10,979	480,573	10,979
(Depreciaciones, Deterioro y Amortizaciones -	17,426,032	-	119,685	17,545,717	119,685
Activos Diferidos	-	-	-	-	-
Estimación por Perdida o D. TOTAL	-	-	-	-	-
Otros Activos no Circulantes	-	-	-	-	-

MTRA. LILIA MALVIDO FLORES
COORDINADORA GENERAL EJECUTIVA DEL SIFIDE

DR. MIGUEL ANGE L KURI UGARTE
DIRECTOR GENERAL DE FINANCIAMIENTO Y OPERACIÓN

CP. LUIS MANUEL HERRERA RODRIGUEZ
AUDITORES EMPRESARIALES ALCAE SC
CED. PROF. 5454832

Bajo protesta de decir verdad declaramos que los Estados Financieros y sus notas, son razonables, correctos y son responsabilidad del emisor.
DECRETO DE CREACION DEL SISTEMA DE FINANCIAMIENTO PARA EL DESARROLLO DEL ESTADO DE SLP ART. OCTAVO FRACCION I Y II
REGALMENTO INTERIOR DEL SISTEMA DE FINANCIAMIENTO PARA EL DESARROLLO DEL ESTADO DE SLP ART. 12 FRACCION XV Y XX
LEY GENERAL DE CONTABILIDAD GUBERNAMENTAL ART. 3, 16 Y 52

SISTEMA DE FINANCIAMIENTO PARA EL DESARROLLO DEL ESTADO DE SAN LUIS POTOSÍ
ESTADO ANALÍTICO DE LA DEUDA Y OTROS PASIVOS (consolidado)
DEL 1 DE ENERO AL 30 DE SEPTIEMBRE DEL 2024
(CIFRAS EN PESOS)

DENOMINACION DE LAS DEUDAS	MONEDA DE CONTRATACION	INSTITUCION O PAIS ACREEDOR	SALDO INICIAL DEL PERIODO	SALDO FINAL DEL PERIODO
DEUDA PUBLICA				
CORTO PLAZO				
DEUDA INTERNA				
INSTITUCIONES DE CREDITO				
TITULOS Y VALORES				
ARRENDAMIENTOS FINANCIEROS				
DEUDA EXTERNA				
ORGANISMOS FINANCIEROS INTERNACIONALES				
DEUDA BILATERAL				
TITULOS Y VALORES				
ARRENDAMIENTOS FINANCIEROS				
SUBTOTAL DE DEUDA PUBLICA A CORTO PLAZO				
LARGO PLAZO				
DEUDA INTERNA				
INSTITUCIONES DE CREDITO				
TITULOS Y VALORES			21,000,000.00	25,802,525.28
ARRENDAMIENTOS FINANCIEROS				
DEUDA EXTERNA				
ORGANISMOS FINANCIEROS INTERNACIONALES				
DEUDA BILATERAL				
TITULOS Y VALORES				
ARRENDAMIENTOS FINANCIEROS				
SUBTOTAL DE DEUDA PUBLICA A LARGO PLAZO			102,310,739.93	104,414,303.62
TOTAL DE OTROS PASIVOS			123,310,739.93	130,216,828.90
TOTAL DE DEUDA PUBLICA Y OTROS PASIVOS				

Bajo protesta de decir verdad declaramos que los Estados Financieros y sus notas, son razonables, correctos y son responsabilidad del emisor.
 Ley General de Contabilidad Gubernamental


 MTRA. LILIA MAMUDO FLORES
 COORDINADORA GENERAL EJECUTIVA DEL SIEDE


 DR. MIGUEL ANGEL KURI UGARTE
 DIRECTOR GENERAL DE DESARROLLO FINANCIERO Y OPERACIONES

C.P. LUIS MANUEL HERRERA RODRIGUEZ
 AUDITORES EMPRESARIALES ALCAE SC

SISTEMA DE FINANCIAMIENTO PARA EL DESARROLLO DE SAN LUIS POTOSÍ (CONSOLIDADO)						
ESTADO ANALÍTICO DE INGRESOS						
DEL 01/01/2024 AL 30/09/2024						
(CIFRAS EN PESOS)						
Rubro de Ingresos/ Fuente de Financiamiento	Ingreso					
	Ampliaciones/ (Reducciones)	Modificado	Devengado	Recaudado	Diferencia	
Estimado						
Impuestos	-	-	-	-	-	-
Cuotas y Aportaciones de Seguridad Social	-	-	-	-	-	-
Contribuciones de Mejoras	-	-	-	-	-	-
Derechos	-	-	-	-	-	-
51 Productos	2,777,360	4,358,619	7,135,979	6,550,725	6,550,725	3,773,365
Aprovechamientos	-	-	-	-	-	-
73 Ingresos por Venta de Bienes, Prestación de Servicios y Otros Ingresos	25,228,951	10,521,095	35,750,046	36,137,984	29,418,495	4,189,544
Participaciones, Aportaciones, Convenios, Transferencias, Asignaciones, Subsidios y Subver	-	-	-	-	-	-
91 Ingresos Derivados de Financiamiento	8,999,756	4,454,400	13,454,156	9,436,323	6,481,923	2,517,833
TOTAL	37,006,067.00	19,334,114	56,340,181	52,125,032	42,451,142.91	5,445,075.91
				Ingresos excedentes		


MTRA. LILIAN MALVIDO FLORES
 COORDINADORA GENERAL EJECUTIVA DEL-SIFE



DR. MIGUEL ÁNGEL KURI UGARTE
 DIRECTOR GENERAL DE FINANCIAMIENTO Y OPERACIÓN


CP. LUIS MANUEL HERRERA RODRIGUEZ
 AUDITORES EMPRESARIALES ALCAE SC
 CED. PROF 5454832

Bajo protesta de decir verdad declaramos que los Estados Financieros y sus notas, son razonables, correctos y son responsabilidad del emisor.


DECRETO DE CREACION DEL SISTEMA DE FINANCIAMIENTO PARA EL DESARROLLO DEL ESTADO DE SLP ART. OCTAVO FRACCION I Y II
 REGALMENTO INTERIOR DEL SISITEMA DE FINANCIAMIENTO PARA EL DESARROLLO DEL ESTADO DE SLP ART. 12 FRACCION XV Y XX
 LEY GENERAL DE CONTABILIDAD GUBERNAMENTAL ART. 3, 16 Y 52

SISTEMA DE FINANCIAMIENTO PARA EL DESARROLLO DE SAN LUIS POTOSÍ (CONSOLIDADO)						
ESTADO ANALÍTICO DE INGRESOS						
DEL 01/01/2024 AL 30/09/2024						
(CIFRAS EN PESOS)						
Rubro de Ingresos/ Fuente de Financiamiento	Ingreso					
	Ampliaciones/ (Reducciones)	Estimado	Modificado	Devengado	Recaudado	Diferencia
Ingresos del Poder Ejecutivo Federal o Estatal y de los Municipios		8,999,756.00	13,454,156.00	10,816,323.32	7,861,923.40	- 1,137,832.60
Impuestos	-	-	-	-	-	-
Cuotas y Aportaciones de Seguridad Social	-	-	-	-	-	-
Contribuciones de Mejoras	-	-	-	-	-	-
Derechos	-	-	-	-	-	-
1 Productos	-	-	-	-	-	-
2 Aprovechamientos	-	-	-	-	-	-
Participaciones, Aportaciones, Convenios, Transferencias, Asignaciones, Subsidios y Subvenciones, y Pensiones y Jubilaciones	4,454,400.00	8,999,756.00	13,454,156.00	10,816,323.32	7,861,923.40	- 1,137,832.60
Ingresos Derivados de Financiamiento	-	-	-	-	-	-
Ingresos de los Entes Públicos de los Poderes Legislativo y Judicial, de los Organismos Autonomos y del Sector Paraestatal o Paramunicipal, así como de las Empresas Productivas del Estado	-	-	-	-	-	-
Cuotas y Aportaciones de Seguridad Social	-	-	-	-	-	-
Productos	-	-	-	-	-	-
Ingresos por Venta de Bienes, Prestación de Servicios y Otros Ingresos	-	-	-	-	-	-
3 Transferencias, Asignaciones, Subsidios y Subvenciones, y Pensiones y Jubilaciones	-	-	-	-	-	-
Ingresos Derivados de Financiamientos	-	-	-	-	-	-
Ingresos Derivados de Financiamientos	-	-	-	-	-	-
TOTAL	4,454,400.00	8,999,756.00	13,454,156.00	10,816,323.32	7,861,923.40	- 1,137,832.60
				Ingresos excedentes		




 MTRA. LILIA WALVIDOR FLORES

 COORDINADORA GENERAL EJECUTIVA DEL SIFIDE



 DIR. MIGUEL ANGEL KURI UGARTE

 DIRECTOR GENERAL DE FINANCIAMIENTO Y OPERACIÓN



 CP. LUIS MANUEL HERRERA RODRIGUEZ

 AUDITORES EMPRESARIALES ALCAE SC

 CED. PROF 5454832

Bajo protesta de decir verdad declaramos que los Estados Financieros y sus notas, son razonables, correctos y son responsabilidad del emisor.

DECRETO DE CREACION DEL SISTEMA DE FINANCIAMIENTO PARA EL DESARROLLO DEL ESTADO DE SLP. ART. OCTAVO FRACCION I Y II

REGALMENTO INTERIOR DEL SISTEMA DE FINANCIAMIENTO PARA EL DESARROLLO DEL ESTADO DE SLP. ART. 12 FRACCION XV Y XX

LEY GENERAL DE CONTABILIDAD GUBERNAMENTAL ART. 3, 16 Y 52

SISTEMA DE FINANCIAMIENTO PARA EL DESARROLLO DEL ESTADO DE SLP

Conciliación entre los Ingresos Presupuestarios y Contables
Correspondiente al periodo del 1 de enero al 30 de septiembre de 2024

(Cifras en pesos)

1. Ingresos Presupuestarios	52,125,032
2. Más ingresos contables no presupuestarios	-1,753,800
2.1 Ingresos Financieros	0
2.2 Incremento por Variación de Inventarios	0
2.3 Disminución del exceso de estimaciones por pérdida o deterioro u obsolescencia	0
2.4 Disminución del exceso de provisiones	0
2.5 Otros ingresos y beneficios varios	0
2.6 Otros ingresos contables no presupuestarios	-1,753,800
3. Menos ingresos presupuestarios no contables	0
3.1 Aprovechamientos Patrimoniales	0
3.2 Ingresos derivados de financiamientos	0
3.3 Otros Ingresos presupuestarios no contables	0
4. Ingresos Contables (4 = 1 + 2 - 3)	50,371,232

LILIA MALVIDO FLORES
COORDINADORA GENERAL EJECUTIVA DEL SIFIDE


DR. MIGUEL ANGEL KURI UGARTE
DIRECTOR GENERAL DE FINANCIAMIENTO Y OPERACIÓN

CP. LUIS MANUEL HERRERA RODRIGUEZ
AUDITORES EMPRESARIALES ALCAE SC
CED. PROF. 5454832

SISTEMA DE FINANCIAMIENTO PARA EL EDO DE SAN LUIS POTOSÍ
 Estado Analítico del Ejercicio del Presupuesto de Egresos Consolidado
 Clasificación Administrativa
 DEL 01/01/2024 AL 30/09/2024
 (CIFRAS EN PESOS)

Concepto	Egresos					Subejercicio 6 = (3 - 4)
	Aprobado 1	Ampliaciones/ (Reducciones) 2	Modificado 3 = (1 + 2)	Devengado 4	Pagado 5	
PROGRAMA FONDO SAN LUIS PARA LA	7,364,694.00	4,784,207.02	12,148,901.02	8,739,913.47	8,736,266.03	3,409,987.55
SISTEMA DE FINANCIAMIENTO PARA EL DESARROLLO DEL EDO DE SLP	29,641,373.00	14,542,801.00	44,184,174.00	24,390,681.83	22,460,564.7	19,793,492.17
Total del Egreso	37,006,067.00	19,327,008.02	56,333,075.02	33,130,595.30	31,196,852.75	23,202,479.72


 MIRA-HCIA-MALVIDO FLORES
 COORDINADORA GENERAL EJECUTIVA DEL SIFIDE


 DR. MIGUEL ANGEL KURI UGARTE
 DIRECTOR GENERAL DE FINANCIAMIENTO Y OPERACIÓN


 C.P. LUIS MANUEL HERRERA RODRIGUEZ
 AUDITORES EMPRESARIALES ALCAE SC
 CED. PROF 5454832

Bajo protesta de decir verdad declaramos que los Estados Financieros y sus notas, son razonables, correctos y son responsabilidad del emisor.

LEY GENERAL DE CONTABILIDAD GUBERNAMENTAL ART. 3, 16 Y 52

DECRETO DE CREACION DEL SISTEMA DE FINANCIAMIENTO PARA EL DESARROLLO DEL ESTADO DE SLP
 REGALMENTO INTERIOR DEL SISITEMA DE FINANCIAMIENTO PARA EL DESARROLLO DEL ESTADO DE SLP

ART. OCTAVO FRACCION I Y II
 ART. 12 FRACCION XV Y XX

Gobierno (Federal/Estatal/Municipal) de San Luis Potosí
ESTADO ANALÍTICO DEL EJERCICIO DEL PRESUPUESTO DE EGRESOS CONSOLIDADO
 Clasificación Administrativa
 DEL 01/01/2024 AL 30/09/2024
 (CIFRAS EN PESOS)

Concepto	Egresos					Subejercicio 6 = (3 - 4)
	Aprobado	Ampliaciones/ (Reducciones)	Modificado	Devengado	Pagado	
	1	2	3 = (1 + 2)	4	5	
Poder Ejecutivo	0.00	0.00	0.00	0.00	0.00	0.00
Poder Legislativo						
Poder Judicial						
Órganos Autónomos						
Total del Egreso	0.00	0.00	0.00	0.00	0.00	0.00

NO APLICA

Bajo protesta de decir verdad declaramos que los Estados Financieros y sus notas, son razonables, correctos y son responsabilidad del emisor.

LEY GENERAL DE CONTABILIDAD GUBERNAMENTAL ART. 3, 16 Y 52

DECRETO DE CREACION DEL SISTEMA DE FINANCIAMIENTO PARA EL DE ART. OCTAVO FRACCION I Y II
 REGALMENTO INTERIOR DEL SISITEMA DE FINANCIAMIENTO PARA EL D ART. 12 FRACCION XV Y XX

Sector Paraestatal del Gobierno (Federal/Estatal/Municipal) de San Luis Potosí
 ESTADO ANALÍTICO DEL EJERCICIO DEL PRESUPUESTO DE EGRESOS CONSOLIDADO
 Clasificación Administrativa
 DEL 01/01/2024 AL 30/09/2024
 (CIFRAS EN PESOS)

Concepto	Egresos					Subejercicio 6 = (3 - 4)
	Aprobado	Ampliaciones/ (Reducciones)	Modificado	Devengado	Pagado	
	1	2	3 = (1 + 2)	4	5	
Entidades Paraestatales y Fideicomisos No Empresariales y No Financieros	0.00	0.00	0.00	0.00	0.00	0.00
Instituciones Públicas de la Seguridad Social						
Entidades Paraestatales Empresariales No Financieras con Participación Estatal Mayoritaria						
Fideicomisos Empresariales No Financieros con Participación Estatal Mayoritaria						
Entidades Paraestatales Empresariales Financieras Monetarias con Participación Estatal Mayoritaria						
Entidades Paraestatales Empresariales Financieras No Monetarias con Participación Estatal Mayoritaria						
Fideicomisos Financieros Públicos con Participación Estatal Mayoritaria						
Entidades Paramunicipales (en sus diferentes clasificaciones)						
Total del Egreso	0.00	0.00	0.00	0.00	0.00	0.00

NO APLICA

Bajo protesta de decir verdad declaramos que los Estados Financieros y sus notas, son razonables, correctos y son responsabilidad del emisor.

LEY GENERAL DE CONTABILIDAD GUBERNAMENTAL ART. 3, 16 Y 52

DECRETO DE CREACION DEL SISTEMA DE FINANCIAMIENTO PARA EL DESAR ART. OCTAVO FRACCION I Y II
 REGALMENTO INTERIOR DEL SISITEMA DE FINANCIAMIENTO PARA EL DESA ART. 12 FRACCION XV Y XX

SISTEMA DE FINANCIAMIENTO PARA EL DESARROLLO DEL EDO DE SLP						
Estado Analítico del Ejercicio del Presupuesto de Egresos Consolidado						
Clasificación Económica (por Tipo de Gasto)						
DEL 01/01/2024 AL 30/09/2024						
(CIFRAS EN PESOS)						
Concepto	Egresos					
	Aprobado 1	Ampliaciones/ Reducciones 2	Modificado 3 = (1 + 2)	Devengado 4	Pagado 5	Subejercicio 6 = (3 - 4)
Gasto Corriente	36,952,067.00	18,792,816.24	55,744,883.24	32,830,206.67	30,896,464.12	22,914,676.57
Gasto de Capital	54,000.00	534,191.78	588,191.78	300,388.63	300,388.63	287,803.15
Amortización de la Deuda y Disminución de Pasivos						
Pensiones y Jubilaciones						
Participaciones						
Total del Egreso	37,006,067.00	19,327,008.02	56,333,075.02	33,130,595.30	31,196,852.75	25,202,478.72


MIRA-LILIA MALVIDO FLORES
COORDINADORA GENERAL EJECUTIVA DEL SIFIDE

DR. MIGUEL ANGEL KURI UGARTE
DIRECTOR GENERAL DE FINANCIAMIENTO Y OPERACIÓN

C.P. LUIS MANUEL HERRERA RODRIGUEZ
AUDITORES EMPRESARIALES ALCAE SC
CED. PROF 5454832

Bajo protesta de decir verdad declaramos que los Estados Financieros y sus notas, son razonables, correctos y son responsabilidad del emisor.

LEY GENERAL DE CONTABILIDAD GUBERNAMENTAL ART. 3, 16 Y 52

DECRETO DE CREACION DEL SISTEMA DE FINANCIAMIENTO PARA EL DESARROLLO DEL ESTADO DE SLP
REGALMENTO INTERIOR DEL SISITEMA DE FINANCIAMIENTO PARA EL DESARROLLO DEL ESTADO DE SLP
ART. OCTAVO FRACCION I Y II
ART. 12 FRACCION XV Y XX

SISTEMA DE FINANCIAMIENTO PARA EL DESARROLLO DEL EDO. DE S.L.P.
 ESTADO ANUARIO DEL EJERCICIO DEL PRESUPUESTO DE EGRESOS CONSOLIDADO
 CLASIFICACION POR OBJETO DE DEL GASTO (CAPITULO Y CONCEPTO)
 DEL 01/01/2024 AL 30/09/2024
 (CIFRAS EN PESOS)

CONCEPTO	Aprobado	Ampliación Reducción	Modificado	Devergado	Pagado	Subejercido
SERVICIOS PERSONALES	24,051,269.00	-	24,051,269.00	15,531,440.53	13,651,203.49	8,519,824.47
MATERIALES Y SUMINISTROS	826,143.00	10,000.00	836,143.00	413,476.68	413,476.63	422,666.37
SERVICIOS GENERALES	12,074,655.00	18,782,816.24	30,857,471.24	16,845,289.46	13,972,181.78	13,972,181.78
TRANSFERENCIAS, ASIGNACIONES, SUBSIDIOS Y OTRAS AYUDAS	-	-	-	-	-	-
BIENES MUEBLES, INMUEBLES E INTANGIBLES	54,000.00	319,191.78	373,191.78	300,388.63	300,388.63	72,803.15
INVERSION PUBLICA	-	215,000.00	215,000.00	-	-	215,000.00
INVERSIONES FINANCIERAS Y OTRAS PROVISIONES	-	-	-	-	-	-
PARTICIPACIONES Y APORTACIONES	-	-	-	-	-	-
DEUDA PUBLICA	-	-	-	-	-	-
SERVICIOS PERSONALES	34,051,269.00	-	34,051,269.00	15,531,440.53	13,651,203.49	8,519,824.47
Remuneraciones al personal de carácter permanente	13,433,197.00	700,000.00	14,133,197.00	8,745,633.71	8,745,633.71	3,989,543.29
REMUNERACIONES AL PERSONAL DE CARACTER TRANSITORIO	2,833,656.00	4,000.00	2,837,656.00	4,000.00	4,000.00	848,579.33
Remuneraciones adicionales y especiales	3,804,045.00	3,000.00	3,807,045.00	1,990,046.67	2,117,678.37	1,201,008.76
Seguridad Social	2,070,805.00	700,000.00	2,770,805.00	2,094,036.24	1,995,959.39	1,184,799.09
Otras prestaciones sociales y económicas	-	-	-	1,566,005.91	1,575,214.02	-
PREVISIONES	2,409,596.00	-	2,409,596.00	1,113,698.00	1,113,698.00	1,295,898.00
MATERIALES Y SUMINISTROS	826,143.00	10,000.00	836,143.00	413,476.68	413,476.63	422,666.32
Materiales de administración, emisión de documentos y artículos oficiales	382,050.00	37,600.00	419,650.00	186,949.51	186,949.44	155,540.49
Materiales de administración, emisión de documentos y artículos oficiales	214,890.00	67,000.00	281,890.00	87,062.70	87,062.72	194,817.30
Alimentos y utensilios	-	-	-	-	-	-
Materiales y Materiales de Producción y Comercialización	32,000.00	700.00	32,700.00	13,767.21	13,767.21	18,932.79
Materiales y artículos de construcción y de reparación	2,000.00	-	2,000.00	604.00	604.00	1,396.00
PRODUCTOS QUIMICOS FARMACEUTICOS Y DE LABORATORIO	177,600.00	34,400.00	212,000.00	101,450.00	101,450.00	41,750.00
Combustibles, lubricantes y aditivos	-	-	-	-	-	-
VESTUARIO BLANCOS PRENDOS DE PROTECCION Y ARTICULOS	-	300.00	300.00	300.00	300.00	-
Materiales y suministros para Seguridad	-	-	-	-	-	-
Herramientas, relaciones y accesorios menores	17,573.00	19,000.00	36,573.00	26,343.26	26,343.26	10,239.74
SERVICIOS GENERALES	12,074,655.00	18,782,816.24	30,857,471.24	16,845,289.46	16,831,784.00	13,972,181.78
SERVICIOS BÁSICOS	655,284.00	647,364.00	1,302,648.00	438,952.60	438,952.58	208,411.40
Servicios de arrendamiento	649,736.00	50,314.02	700,050.02	193,764.43	193,764.43	405,657.55
Servicios profesionales, científicos, técnicos y otros servicios	7,177,086.00	3,821,710.24	10,998,796.24	6,446,360.05	6,446,360.05	4,550,836.19
Servicios financieros, bancarios y comerciales	732,785.00	6,990,630.76	7,723,415.76	4,771,768.55	4,769,143.11	2,950,647.21
Servicios de instalación, reparación, mantenimiento y conservación	632,166.00	740,338.72	1,372,504.72	769,601.84	769,601.84	602,504.88
Servicios de comunicación social y publicidad	1,991,840.00	6,238,421.44	8,230,261.44	3,401,401.01	3,401,401.01	4,782,460.43
Servicios de traslado y viáticos	111,656.00	278,000.00	389,656.00	193,015.58	193,015.58	146,640.42
SERVICIOS OFICIALES	-	260,000.00	260,000.00	244,778.40	244,778.40	15,221.60
Otros servicios generales	124,100.00	561,949.10	686,049.10	376,247.00	376,247.00	309,802.10
TRANSFERENCIAS, ASIGNACIONES, SUBSIDIOS Y OTRAS AYUDAS	-	-	-	-	-	-
TRANSFERENCIAS INTERNAS Y ASIGNACIONES AL SECTOR PÚBLICO	-	-	-	-	-	-
Transferencias al Resto del Sector Público	-	-	-	-	-	-
SUBSIDIOS Y SUBVENCIONES	-	-	-	-	-	-
Ayudas Sociales	-	-	-	-	-	-
Pensiones y Jubilaciones	-	-	-	-	-	-
TRANSFERENCIAS A FIDEICOMISOS MANDATOS Y OTROS ANALOGOS	-	-	-	-	-	-
Transferencias a la Seguridad Social	-	-	-	-	-	-
Donativos	-	-	-	-	-	-
Transferencias al Exterior	-	-	-	-	-	-
BIENES MUEBLES, INMUEBLES E INTANGIBLES	54,000.00	319,191.78	373,191.78	300,388.63	300,388.63	72,803.15
Mobiliario y equipo de administración	36,000.00	253,415.78	289,415.78	270,543.78	270,543.78	18,872.00
MOBILIARIO Y EQUIPO EDUCACIONAL Y RECREATIVO	-	-	-	-	-	-
Equipo e Instrumental Médico y de Laboratorio	-	-	-	-	-	-
VEHICULOS Y EQUIPO DE TRANSPORTE	-	-	-	-	-	-
Equipo de Defensa y Seguridad	-	-	-	-	-	-
MAQUINARIA OTROS EQUIPOS Y HERRAMIENTAS	-	65,776.00	65,776.00	15,776.00	15,776.00	50,000.00
Activos Biológicos	-	-	-	-	-	-
Bienes Inmuebles	-	-	-	-	-	-
Activos Intangibles	-	-	-	-	-	-
INVERSION PUBLICA	18,000.00	215,000.00	233,000.00	14,068.85	14,068.85	3,931.15
Obra Publica en Bienes de Dominio Publico	-	-	-	-	-	-
Obra Publica en Bienes Propios	-	215,000.00	215,000.00	-	-	215,000.00
Proyectos Productivos y Acciones de Fomento	-	-	-	-	-	-
INVERSIONES FINANCIERAS Y OTRAS PROVISIONES	-	-	-	-	-	-
Inversiones para el Fomento de Actividades Productivas	-	-	-	-	-	-
Acciones y Participaciones de Capital	-	-	-	-	-	-
Compra de Títulos y Valores	-	-	-	-	-	-
Concesión de Prestamos	-	-	-	-	-	-
Inversiones en Fideicomisos, Mandatos y Otros Análogos	-	-	-	-	-	-
Otras Inversiones Financieras	-	-	-	-	-	-

Presidencias para Contingencias y Otras Erogaciones Especiales

PARTICIPACIONES Y APORTACIONES

Participaciones

Aportaciones

Convenios

DEUDA PUBLICA

Amortización de la Deuda Publica

Intereses de la Deuda Publica

Comisiones de la Deuda Publica

Gasto de la Deuda publica

Costo por Coberturas

Apoyos Financieros

Aideudos de Ejercicios Fiscales Anteriores

(Adefas)

TOTAL DEL EGRESO

37,006,067.00


18,327,008.02

56,333,075.02


33,130,555.30

31,196,852.75

23,202,419.72


MIREYA JULIA AMADOR FLORES
COORDINADORA GENERAL ALTERNATIVA DEL SIFIDE

Bajo protesta de decir verdad declaramos que los Estados Financieros y sus notas, son razonables, correctos y son responsables del emisor.
LEY GENERAL DE CONTABILIDAD GUATEMALA ART. 3.16 Y 52
DECRETO DE CREACION DEL SISTEMA DE FINANCIAMIENTO PARA EL DESARROLLO DEL ESTADO DE SIP
REGALAMENTO INTERIOR DEL SISTEMA DE FINANCIAMIENTO PARA EL DESARROLLO DEL ESTADO DE SIP



DR. MIGUEL ANGEL KURI UGUAYTE
DIRECTOR GENERAL DE FINANCIAMIENTO Y OPERACION

ART. OCTAVO FRACCION I B
ART. 12 FRACCION V Y XX


C.P. LUIS MANUEL FERRERO RODRIGUEZ
AUDITORESEMPRESARIALES ALCAE SC
CED. PROF. 5454832

SISTEMA DE FINANCIAMIENTO PARA EL DESARROLLO DEL EDO. DE S.L.P.
Estado Analítico del Ejercicio del Presupuesto de Egresos Consolidado
CAPITULO DE GASTO
DEL 01/01/2024 AL 30/09/2024
(CIFRAS EN PESOS)

CONCEPTO	Aprobado	Ampliación Reducción	Modificado	Devengado	Pagado	Subejercicio
1000 SERVICIOS PERSONALES	24,051,269.00	-	24,051,269.00	15,531,440.53	13,651,203.49	8,519,828.47
2000 MATERIALES Y SUMINISTROS	826,143.00	10,000.00	836,143.00	413,476.68	413,476.63	422,666.32
3000 SERVICIOS GENERALES	12,074,655.00	18,782,816.24	30,857,471.24	16,885,289.46	16,831,784.00	13,972,181.78
4000 TRANSFERENCIAS ASIGNACIONES S	-	-	-	-	-	-
5000 BIENES MUEBLES, INMUEBLES E IN'	54,000.00	319,191.78	373,191.78	300,388.63	300,388.63	72,803.15
6000 INVERSION PUBLICA	-	215,000.00	215,000.00	-	-	215,000.00
TOTAL DEL EGRESO	37,006,067.00	19,327,008.02	56,333,075.02	33,130,595.30	31,196,852.75	23,202,479.72


MTRA. LILIA MALDONADO FLORES
 COORDINADORA GENERAL EJECUTIVA DEL SIFIDE


DR. MIGUEL ÁNGEL KURI UGARTE
 DIRECTOR GENERAL DE FINANCIAMIENTO Y OPERACIÓN


C.P. LUIS MANUEL HERRERA RODRIGUEZ
 AUDITORES EMPRESARIALES ALCAE SC
 CED. PROF 5454832

Bajo protesta de decir verdad declaramos que los Estados Financieros y sus notas, son razonables, correctos y son responsabilidad del emisor.

LEY GENERAL DE CONTABILIDAD GUBERNAMENTAL ART. 3, 16 Y 52

DECRETO DE CREACION DEL SISTEMA DE FINANCIAMIENTO PARA EL DESARROLLO DEL ESTADO DE SLP
 REGALMENTO INTERIOR DEL SISTEMA DE FINANCIAMIENTO PARA EL DESARROLLO DEL ESTADO DE SLP

SISTEMA DE FINANCIAMIENTO PARA EL DESARROLLO DEL EDO DE SAN LUIS POTOSI


Estado Analítico del Ejercicio del Presupuesto de Egresos Consolidado

Clasificación Funcional (Finalidad y Función)

DEL 01/01/2024 AL 30/09/2024

(CIFRAS EN PESOS)

Concepto	Egresos					Subejercicio
	Aprobado	Ampliaciones/ (Reducciones)	Modificado	Devengado	Pagado	
	1	2	3 = (1 + 2)	4	5	
Gobierno						
Legislación						
Juicia						
Coordinación de la Política de Gobierno						
Relaciones Exteriores						
Asuntos Financieros y Hacendarios						
Seguridad Nacional						
Asuntos de Orden Público y de Seguridad Interior						
Otros Servicios Generales						
Desarrollo Social						
Protección Ambiental						
Vivienda y Servicios a la Comunidad						
Salud						
Recreación, Cultura y Otras Manifestaciones Sociales						
Educación						
Protección Social						
Otros Asuntos Sociales						
Desarrollo Económico						
Asuntos Económicos, Comerciales y Laborales en General	37,006,067.00	19,327,008.02	56,333,075.02	33,130,595.30	31,196,852.75	23,202,479.72
Agronegocios, Silvicultura, Pesca y Caza						
Combustibles y Energía						
Minería, Manufacturas y Construcción						
Transporte						
Comunicaciones						
Turismo						
Ciencia, Tecnología e Innovación						
Otras Industrias y Otros Asuntos Económicos						
Otras no Clasificadas en Funciones Anteriores						
Transacciones de la Deuda Pública / Costo Financiero de la Deuda						
Transferencias, Participaciones y Aportaciones entre Diferentes Niveles y Ordenes de Gobierno						
Saneamiento del Sistema Financiero						
Adeudos de Ejercicios Fiscales Anteriores						
Total del Egreso	37,006,067.00	19,327,008.02	56,333,075.02	33,130,595.30	31,196,852.75	23,202,479.72


MTRA. LILIA MALDONADO FLORES
 COORDINADORA GENERAL EJECUTIVA DEL SIFIDE


DR. MIGUEL ANGEL KURI UGARTE
 DIRECTOR GENERAL DE FINANCIAMIENTO Y OPERACIÓN


C.P. LUIS MANUEL HERRERA RODRIGUEZ
 AUDITORES EMPRESARIALES ALCAE SC

Bajo protesta de decir verdad declaramos que los Estados Financieros y sus notas, son razonables, correctos y son responsabilidad del emisor.

LEY GENERAL DE CONTABILIDAD GUBERNAMENTAL ART. 3, 16 Y 52

DECRETO DE CREACION DEL SISTEMA DE FINANCIAMIENTO PARA EL DESARROLLO DEL ESTADO DE SLP
 REGALMENTO INTERIOR DEL SISITEMA DE FINANCIAMIENTO PARA EL DESARROLLO DEL ESTADO DE SLP


ART. OCTAVO FRACCION I Y II
 ART. 12 FRACCION XV Y XX

SISTEMA DE FINANCIAMIENTO PARA EL DESARROLLO DEL EDO. DE S.L.P.
 ESTADO ANALÍTICO DEL EJERCICIO DEL PRESUPUESTO DE EGRESOS CONSOLIDADO
 CLASIFICACION POR FUENTE DE FINANCIAMIENTO
 DEL 01/01/2024 AL 30/09/2024
 (CIFRAS EN PESOS)


CONCEPTO	Aprobado	Ampliación Reducción	Modificado	Devengado	Pagado	Subejercicio
NO ETIQUETADO						
1 RECURSOS PROPIOS	28,006,311.00	14,872,608.02	42,878,919.02	23,694,271.98	24,714,929.35	13,021,507.71
2 RECURSOS GOBIERNO DEL EDO	8,999,756.00	4,454,400.00	13,454,156.00	9,436,323.32	6,481,923.40	10,180,972.01
TOTALES	37,006,067.00	19,327,008.02	56,333,075.02	33,130,595.30	31,196,852.75	23,202,479.72



MTRA. LILIA MALVIDO FLORES
 COORDINADORA GENERAL EJECUTIVA DEL SIFIDE



DR. MIGUEL ANGEL KURI UGARTE
 DIRECTOR GENERAL DE FINANCIAMIENTO Y OPERACIÓN



C.P. LUIS MANUEL HERRERA RODRIGUEZ
 AUDITORES EMPRESARIALES ALCAE SC
 CED. PROF 5454832

Bajo protesta de decir verdad declaramos que los Estados Financieros y sus notas, son razonables, correctos y son responsabilidad del emisor.

LEY GENERAL DE CONTABILIDAD GUBERNAMENTAL ART. 3, 16 Y 52

DECRETO DE CREACION DEL SISTEMA DE FINANCIAMIENTO PARA EL DESARROLLO DEL ESTADO DE SLP
 REGALMENTO INTERIOR DEL SISTEMA DE FINANCIAMIENTO PARA EL DESARROLLO DEL ESTADO DE SLP

SISTEMA DE FINANCIAMIENTO PARA EL DESARROLLO DEL EDO DE SLP
 Gasto por Categoría Programática
 ESTADO ANALÍTICO DEL EJERCICIO DEL PRESUPUESTO DE EGRESOS CONSOLIDADO
 DEL 01/01/2024 AL 30/09/2024
 (CIFRAS EN PESOS)

Concepto	Egresos					Subejercicio
	Aprobado	Ampliaciones/ (Reducciones)	Modificado	Devengado	Pagado	
	1	2	3 = (1 + 2)	4	5	
Programas						
Subsidios: Sector Social y Privado o Entidades Federativas y Municipios						
Sujetos a Reglas de Operación						
Otros Subsidios						
Desempeño de las Funciones						
Prestación de Servicios Públicos						
Provisión de Bienes Públicos						
Planeación, seguimiento y evaluación de políticas públicas						
Promoción y fomento	37,006,067.00	19,327,008.02	56,333,075.02	33,130,595.30	31,196,852.75	23,202,479.72
Regulación y supervisión						
Funciones de las Fuerzas Armadas (Únicamente Gobierno Federal)						
Específicos						
Proyectos de Inversión						
Administrativos y de Apoyo						
Apoyo al proceso presupuestario y para mejorar la eficiencia institucional						
Apoyo a la función pública y al mejoramiento de la gestión						
Operaciones ajenas						
Compromisos						
Obligaciones de cumplimiento de resolución jurisdiccional						
Desastres Naturales						
Obligaciones						
Pensiones y jubilaciones						
Aportaciones a la seguridad social						
Aportaciones a fondos de estabilización						
Aportaciones a fondos de inversión y reestructura de pensiones						
Programas de Gasto Federalizado (Gobierno Federal)						
Gasto Federalizado						
Participaciones a entidades federativas y municipios						
Costo financiero, deuda o apoyos a deudores y ahorradores de la banca						
Adeudos de ejercicios fiscales anteriores						
Total del Egreso	37,006,067.00	19,327,008.02	56,333,075.02	33,130,595.30	31,196,852.75	23,202,479.72


 MTRA LILIA MALVIDO FLORES
 COORDINADORA GENERAL EJECUTIVA DEL SIFIDE


 DR. MIGUEL ANGEL KURI USARTE
 DIRECTOR GENERAL DE FINANCIAMIENTO Y OPERACIÓN


 C.P. LUIS MANUEL HERRERA RODRIGUEZ
 AUDITORES EMPRESARIALES ALCAE SC
 CED. PROF 5454832

Bajo protesta de decir verdad declaramos que los Estados Financieros y sus notas, son razonables, correctos y son responsabilidad del emisor.

LEY GENERAL DE CONTABILIDAD GUBERNAMENTAL ART. 3, 16 Y 52


DECRETO DE CREACION DEL SISTEMA DE FINANCIAMIENTO PARA EL DESARROLLO DEL ESTADO DE SLP
 REGALMENTO INTERIOR DEL SISITEMA DE FINANCIAMIENTO PARA EL DESARROLLO DEL ESTADO DE SLP

ART. OCTAVO FRACCION I Y II
 ART. 12 FRACCION XV Y XX

SISTEMA DE FINANCIAMIENTO PARA EL DESARROLLO DEL EDO. DE S.L.P.
 ESTADO ANALÍTICO DEL EJERCICIO DEL PRESUPUESTO DE EGRESOS CONSOLIDADO
 UNIDAD RESPONSABLE
 DEL 01/01/2024 AL 30/09/2024
 (CIFRAS EN PESOS)

CONCEPTO	Aprobado	Ampliación Reducción	Modificado	Devengado	Pagado	Subejercicio
0535 SISTEMA DE FINANCIAMIENTO PARA EL DESARROLLO DEL EDO DE SLP	37,006,067.00	19,327,008.02	56,333,075.02	33,130,595.30	31,196,852.75	23,202,479.72
TOTALES	37,006,067.00	19,327,008.02	56,333,075.02	33,130,595.30	31,196,852.75	23,202,479.72


 MTRA. LILIA MALVIDO FLORES
 COORDINADORA GENERAL EJECUTIVA DEL SIFIDE


 DR. MIGUEL ANGEL UGARTE KURI
 DIRECTOR GENERAL DE FINANCIAMIENTO Y OPERACIÓN


 C.P. LUIS MANUEL HERRERA RODRIGUEZ
 AUDITORES EMPRESARIALES ALCAE SC
 CED. PROF 5454832


Bajo protesta de decir verdad declaramos que los Estados Financieros y sus notas, son razonables, correctos y son responsabilidad del emisor.

LEY GENERAL DE CONTABILIDAD GUBERNAMENTAL ART. 3, 16 Y 52

DECRETO DE CREACIÓN DEL SISTEMA DE FINANCIAMIENTO PARA EL DESARROLLO DEL ESTADO DE SLP
 REGALMENTO INTERIOR DEL SISTEMA DE FINANCIAMIENTO PARA EL DESARROLLO DEL ESTADO DE SLP

SISTEMA DE FINANCIAMIENTO PARA EL DESARROLLO DEL EDO. DE S.L.P.
ESTADO ANALÍTICO DEL EJERCICIO DEL PRESUPUESTO DE EGRESOS CONSOLIDADO
DISTRIBUCION GEOGRAFICA
DEL 01/01/2024 AL 30/09/2024
(CIFRAS EN PESOS)

CONCEPTO	Aprobado	Ampliación Reducción	Modificado	Devengado	Pagado	Subejercicio
24 SAN LUIS POTOSI	37,006,067.00	19,327,008.02	56,333,075.02	33,130,595.30	31,196,852.75	23,202,479.72
TOTALES	37,006,067.00	19,327,008.02	56,333,075.02	33,130,595.30	31,196,852.75	23,202,479.72


MTRA. LILIA MALDONADO FLORES
 COORDINADORA GENERAL EJECUTIVA DEL SIFIDE


DR. MIGUEL ANGEL KURI UGARTE
 DIRECTOR GENERAL DE FINANCIAMIENTO Y OPERACIÓN


C.P. LUIS MANUEL HERRERA RODRIGUEZ
 AUDITORES EMPRESARIALES ALCAE SC
 CED. PROF 5454832


Bajo protesta de decir verdad declaramos que los Estados Financieros y sus notas, son razonables, correctos y son responsabilidad del emisor.

LEY GENERAL DE CONTABILIDAD GUBERNAMENTAL ART. 3, 16 Y 52

DECRETO DE CREACION DEL SISTEMA DE FINANCIAMIENTO PARA EL DESARROLLO DEL ESTADO DE SLP
 REGALMENTO INTERIOR DEL SISTEMA DE FINANCIAMIENTO PARA EL DESARROLLO DEL ESTADO DE SLP

SISTEMA DE FINANCIAMIENTO PARA EL DESARROLLO DEL ESTADO DE SLP Conciliación entre los Egresos Presupuestarios y los Gastos Contables Correspondiente al período del 1 de enero al 30 de septiembre de 2024		33,130,595
1. Total de egresos presupuestarios		33,130,595
2. Menos egresos presupuestarios no contables		258,956
2.1 Materias Primas y Materiales de Producción y Comercialización	0	
2.2 Materiales y Suministros	0	
2.3 Mobiliario y Equipo de Administración	120,800	
2.4 Mobiliario y Equipo Educativo y Recreativo	0	
2.5 Equipo e Instrumental Médico y de Laboratorio	0	
2.6 Vehículos y Equipo de Transporte	0	
2.7 Equipo de Defensa y Seguridad	0	
2.8 Maquinaria, Otros Equipos y Herramientas	126,027	
2.9 Activos Biológicos	0	
2.10 Bienes Inmuebles	0	
2.11 Activos Intangibles	12,128	
2.12 Obra Pública en Bienes de Dominio Público	0	
2.13 Obra Pública en Bienes Propios	0	
2.14 Acciones y Participaciones de Capital	0	
2.15 Compra de Títulos y Valores	0	
2.16 Concesión de Préstamos	0	
2.17 Inversiones en Fideicomisos, Mandatos y Otros Análogos	0	
2.18 Provisiones para Contingencias y Otras Erogaciones Especiales	0	
2.19 Amortización de la Deuda Pública	0	
2.20 Adeudos de Ejercicios Fiscales Anteriores (ADEFAS)	0	
2.21 Otros Egresos Presupuestales No Contables	0	
3. Más Gastos Contables No Presupuestarios		6,307,315
3.1 Estimaciones, Depreciaciones, Deterioros, Obsolescencia y Amortizaciones	\$6,274,608.24	
3.2 Provisiones	0	
3.3 Disminución de inventarios	0	
3.4 Aumento por insuficiencia de estimaciones por pérdida o deterioro u obsolescencia	0	
3.5 Aumento por insuficiencia de provisiones	0	
3.6 Otros Gastos	0	
3.7 Otros Gastos Contables No Presupuestales	32,706	
4. Total de Gasto Contable		39,178,954

Nota: El concepto de Otros Gastos Contables No Presupuestales, se registra con signo negativo derivado del acreditamiento del IVA pagado a que tiene derecho la entidad al ser objeto de este impuesto.


MTRA. LILIA MAIMIDO FLORES
COORDINADORA GENERAL EJECUTIVA DEL SRIIDE


DR. MIGUEL ANGEL KURI UGARTE
DIRECTOR GENERAL DE FINANCIAMIENTO Y OPERACIÓN

CP. LUIS MANUEL HERRERA RODRIGUEZ
AUDITORES EMPRESARIALES ALCAE SC
CED. PROF. 5454832

SISTEMA DE FINANCIAMIENTO PARA EL DESARROLLO DEL ESTADO DE SAN LUIS
POTOSÍ

PROGRAMAS Y PROYECTOS DE INVERSIÓN

AL 30 DE SEPTIEMBRE 2024

El SIFIDE es un organismo público descentralizado con personalidad jurídica y patrimonio propio, sectorizado a la Secretaría de Finanzas, teniendo como objetivo constituirse como una instancia de Gobierno del Estado para apoyar en la identificación, difusión, orientación, evaluación, asesoría y tramitación de proyectos productivos, de infraestructura y sociales viables que contribuyan al desarrollo de la entidad mediante el otorgamiento de financiamiento en las mejores condiciones de mercado.

Las principales funciones encomendadas al SIFIDE destacan las siguientes:

- Promover y en su caso apoyar mediante el otorgamiento de financiamientos el desarrollo de proyectos y actividades productivas viables, a fin de que contribuyan a la generación y conservación de empleos.
- Incrementar el número de personas físicas y morales que tengan acceso al financiamiento, principalmente provenientes de los sectores de la población con menores posibilidades de acceso al crédito.
- Incrementar red de intermediarios financieros para diversificar los canales de acceso al ahorro y crédito.
- Proponer la constitución de fondos y fideicomisos que permitan el desarrollo de proyectos y actividades productivas.
- Prestar servicios de asesoría financiera, contable, legal y administrativa.
- Constituir, desarrollar, apoyar, canalizar y ejecutar mecanismos de financiamiento destinados a la educación, exclusivamente de nivel técnico superior o profesional.
- Para el cumplimiento de las funciones el SIFIDE cuenta con diversos programas y/o fideicomisos que le permiten cumplir con el objetivo para lo que fue creado. Para el año 2024 se tiene programado colocar un monto de **\$575.83 mdp**, al cierre del mes de septiembre se logró otorgar **\$467.22 mdp** a través de **26 mil 553** financiamientos de los **38 mil 769** créditos establecidos como meta; asimismo en el presente ejercicio se tiene planteado capacitar a **63 mil** empresarios/as, emprendedores/as. A través de la impartición de **5,692 cursos**, al cierre de agosto se logró capacitar a **38 mil 216** empresarios/as, emprendedores/as.

SISTEMA DE FINANCIAMIENTO PARA EL DESARROLLO DEL ESTADO DE SAN LUIS
POTOSÍ

Lo anterior es posible gracias a la operación de los programas o fideicomisos que se encuentran dentro de SIFIDE y que cada uno contribuye y da respuesta a una necesidad de financiamiento o capacitación para la MIPYMES del estado:

- Programa de Impulso Empresarial
- Fideicomiso de Impulso a la Economía Familiar
- Programa Desarrollo de Microproyectos Productivos del Estado de San Luis Potosí
- Programa de Fondo San Luis para la Microempresa
- Programa Convenios y programas temporales



MTRA. LILIA MALVIDO FLORES
COORDINADORA GENERAL EJECUTIVA
DEL SIFIDE



C.P. LUIS MANUEL HERRERA RODRIGUEZ
AUDITORES EMPRESARIALES ALCAE, S.C



DR. MIGUEL ÁNGEL KURI UGARTE
DIRECTOR GENERAL DE FINANCIAMIENTO
Y OPERACIÓN

PODER EJECUTIVO

SISTEMA DE FINANCIAMIENTO PARA EL DESARROLLO DEL ESTADO
DE SAN LUIS POTOSÍ

30 DE SEPTIEMBRE DE 2024

INFORME SOBRE PASIVOS CONTINGENTES


El Sistema de Financiamiento para el Desarrollo del Estado de San Luis Potosí y sus programas, a la fecha de la información financiera que se reporta, la cantidad de 858,302 de pasivo contingente.

Artículos 46, Fracción I, Inciso D y 52 de la Ley General de Contabilidad Gubernamental



MTRA. LILIA MALVIDO FLORES

COORDINADORA GENERAL EJECUTIVA DEL SIFIDE



SISTEMA DE FINANCIAMIENTO PARA EL DESARROLLO DEL ESTADO DE SAN LUIS POTOSÍ (consolidado)
ENDEUDAMIENTO NETO
DEL 1 DE ENERO AL 30 DE SEPTIEMBRE DEL 2024
(CIFRAS EN PESOS)

IDENTIFICACION DE CREDITO O INSTRUMENTO	CONTRATACION / COLOCACION		AMORTIZACION		ENDEUDAMIENTO NETO C = A-B
	A	B	B		
CREDITOS BANCARIOS					
NACIONAL FINANCIERA SNC	79,235,800.00		53,433,274.72		25,802,525.28
TOTAL CREDITOS BANCARIOS	79,235,800.00		53,433,274.72		25,802,525.28
OTROS INSTRUMENTOS DE DEUDA					
TOTAL INSTRUMENTOS DE DEUDA					
TOTAL	79,235,800.00		53,433,274.72		25,802,525.28

Debajo protesta de decir verdad declaramos que los Estados Financieros y sus notas, son razonables, correctos y son responsabilidad del emisor.


MIRIAM MARITZA FLORES
 COORDINADORA GENERAL EJECUTIVA DEL SIFIDE


DR. MIGUEL ANGEL KURI UGARTE
 DIRECTOR GENERAL DE DESARROLLO FINANCIERO Y OPERACIONES

C.P. LUIS MANUEL HERRERA RODRIGUEZ
 AUDITORES EMPRESARIALES ALCAE SC

SISTEMA DE FINANCIAMIENTO PARA EL DESARROLLO DEL ESTADO DE SAN LUIS POTOSI
INTERESES DE LA DEUDA (consolidado)
DEL 1 DE ENERO AL 30 DE SEPTIEMBRE DEL 2024
(CIFRAS EN PESOS)

IDENTIFICACION DE CREDITO O INSTRUMENTO	DEVENGADO	PAGADO
CREDITOS BANCARIOS		
NACIONAL FINANCIERA SNC	2,465,159.53	2,480,190.68
TOTAL DE INTERESES DE CREDITOS BANCARIOS	2,465,159.53	2,480,190.68
OTROS INSTRUMENTOS DE DEUDA		
TOTAL DE INTERESES DE OTROS INSTRUMENTOS DE DEUDA		
TOTAL	2,465,159.53	2,480,190.68

Bajo protesta de decir verdad declaramos que los Estados Financieros y sus notas, son razonables, correctos y son responsabilidad del emisor.

Ley General de Contabilidad Gubernamental


 MTRA. LUJÁN MUÑOZ FLORES
 COORDINADORA GENERAL EJECUTIVA DEL SIFIDE


 DR. MIGUEL ÁNGEL KURI UGARTE
 DIRECTOR GENERAL DE DESARROLLO FINANCIERO Y OPERACIONES

C.P. LUIS MANUEL HERRERA RODRIGUEZ
 AUDITORES EMPRESARIALES ALCAE SC

DECRETO DE CREACION DEL SISTEMA DE FINANCIAMIENTO PARA EL DESARROLLO DEL ESTADO DE SLP ART. OCTAVO FRACCION I Y II
 REGALMENTO INTERIOR DEL SISTEMA DE FINANCIAMIENTO PARA EL DESARROLLO DEL ESTADO DE SLP ART. 12 FRACCION XV Y XX
 LEY GENERAL DE CONTABILIDAD GUBERNAMENTAL ART. 3, 16 Y 52

Sistema de Financiamiento para el Desarrollo del Estado de San Luis Potosí
Indicadores de Postura Fiscal
Del 1 de Enero al 30 de Septiembre del 2024

Concepto	Estimado	Devengado	Recuadado/Pagado
I. Ingresos Presupuestarios (I=1+2)	37,006,067.00	52,125,032.48	42,451,142.91
1. Ingresos del Gobierno de la Entidad Federativa ¹	-	-	-
2. Ingresos del Sector Paraestatal ¹	37,006,067.00	52,125,032.48	42,451,142.91
II. Egresos Presupuestarios (II=3+4)	37,006,067.00	33,130,595.30	31,196,852.75
3. Egresos del Gobierno de la Entidad Federativa ²	-	-	-
4. Egresos del Sector Paraestatal ²	37,006,067.00	33,130,595.30	31,196,852.75
III. Balance Presupuestario (Superávit o Déficit) (III = I - II)	-	18,994,437.18	11,254,290.16
Concepto	Estimado	Devengado	Recuadado/Pagado
III. Balance presupuestario (Superávit o Déficit)	-	18,994,437.18	11,254,290.16
IV. Intereses, Comisiones y Gastos de la Deuda	-	-	-
V. Balance Primario (Superávit o Déficit) (V= III - IV)	-	18,994,437.18	11,254,290.16
Concepto	Estimado	Devengado	Recuadado/Pagado
A. Financiamiento	79,235,800.00	53,433,274.72	25,802,525.28
B. Amortización de la deuda	-	-	-
C. Endeudamiento o desendeudamiento (C = A - B)	79,235,800.00	53,433,274.72	25,802,525.28

1. Los Ingresos que se presentan son los ingresos presupuestarios totales sin incluir los ingresos por financiamientos. Los Ingresos del Gobierno de la Entidad Federativa corresponden a los del Poder Ejecutivo, Legislativo Judicial y Autónomos
2. Los egresos que se presentan son los egresos presupuestarios totales sin incluir los egresos por amortización. Los egresos del Gobierno de la Entidad Federativa corresponden a los del Poder Ejecutivo, Legislativo, Judicial y Órganos Autónomos
3. Para Ingresos se reportan los ingresos recaudados; para egresos se reportan los egresos pagados

Bajo protesta de decir verdad declaramos que los Estados Financieros y sus notas, son razonables, correctos y son responsabilidad del emisor.
DECRETO DE CREACION DEL SISTEMA DE FINANCIAMIENTO PARA EL DESARROLLO DEL ESTADO DE SLP ART. OCTAVO FRACCIÓN I Y II
REGALAMIENTO INTERIOR DEL SISTEMA DE FINANCIAMIENTO PARA EL DESARROLLO DEL ESTADO DE SLP ART. 12 FRACCIÓN XV Y XX
LEY GENERAL DE CONTABILIDAD GUBERNAMENTAL ART.53

MTRA. LILIA MALVIDO-FLORES
COORDINADORA GENERAL EJECUTIVA DEL SIFIDE

DR. MIGUEL ANGÉL KURI UGARTE
DIRECTOR GENERAL DE FINANCIAMIENTO Y OPERACIÓN

C.P. LUIS MANUEL HERRERA RODRIGUEZ
AUDITORES EMPRESARIALES ALCAE SC
CEDULA No. 5454832

(Pesos)

AL 30 DE SEPTIEMBRE DE 2024

Código	Descripción del Bien Inmueble	Valor en libros
1231-5000-1 (SIFIDE)	EDIFICIO UBICADO EN SALVADOR NAVA 2976	5,164,274
1233-5000-1 (SIFIDE)	EDIFICIO UBICADO EN SALVADOR NAVA 2992	17,575,404
1233-5000-2 (SIFIDE)	REMODELACIÓN Y ADECUACIÓN DE LAS OFICINAS	242,801
1233-2000-1-1 (FSL)	REMODELACIÓN Y ADECUACIÓN DEL EDIFICIO	700,000


MTRA. LILIA MALVIDO FLORES

COORDINADORA GENERAL EJECUTIVA DEL SIFIDE


DR. MIGUEL ANGÉL KURI UGARTE

DIRECTOR GENERAL DE FINANCIAMIENTO Y OPERACIÓN


C.P. LUIS MANUEL HERRERA RODRIGUEZ
AUDITORES EMPRESARIALES, SC

NO. CONTABLE	NO. ADMINISTRATIVO	MOBILIARIO Y EQUIPO DE OFICINA SIFIDE	MONTO
1241-5000-1-100-2	1	ESCRITORIO CURVO	\$ 7,097.11
1241-5000-1-100-3	4	SILLON EJECUTIVO	\$ 846.60
1241-5000-1-100-3	139	SILLON EJECUTIVO	\$ 1,471.50
1241-5000-1-100-4	5	CONJUNTO EJECUTIVO IZQUIERDO	\$ 7,384.48
1241-5000-1-100-4	23	CONJUNTO EJECUTIVO IZQUIERDO	\$ 7,384.48
1241-5000-1-100-4	27	CONJUNTO EJECUTIVO IZQUIERDO	\$ 7,384.48
1241-5000-1-100-4	33	CONJUNTO EJECUTIVO IZQUIERDO	\$ 7,384.48
1241-5000-1-100-5	6	MESA DE JUNTAS CIRCULAR	\$ 2,671.00
1241-5000-1-100-5	43	MESA DE JUNTAS CIRCULAR	\$ 2,671.00
1241-5000-1-100-6	7	SILLA RESPALDO ALTO	\$ 1,407.00
1241-5000-1-100-6	16	SILLA RESPALDO ALTO	\$ 1,407.00
1241-5000-1-100-6	24	SILLA RESPALDO ALTO	\$ 1,407.00
1241-5000-1-100-6	28	SILLA RESPALDO ALTO	\$ 1,407.00
1241-5000-1-100-6	34	SILLA RESPALDO ALTO	\$ 1,407.00
1241-5000-1-100-6	44	SILLA RESPALDO ALTO	\$ 1,407.00
1241-5000-1-100-6	53	SILLA RESPALDO ALTO	\$ 1,407.00
1241-5000-1-100-6	68	SILLA RESPALDO ALTO	\$ 1,407.00
1241-5000-1-100-7	8	SILLA FIJA VISITAS	\$ 1,040.40
1241-5000-1-100-7	9	SILLA FIJA VISITAS	\$ 1,040.40
1241-5000-1-100-7	10	SILLA FIJA VISITAS	\$ 1,040.40
1241-5000-1-100-7	11	SILLA FIJA VISITAS	\$ 1,040.40
1241-5000-1-100-7	12	SILLA FIJA VISITAS	\$ 1,040.40
1241-5000-1-100-7	17	SILLA FIJA VISITAS	\$ 1,040.40
1241-5000-1-100-7	18	SILLA FIJA VISITAS	\$ 1,040.40
1241-5000-1-100-7	25	SILLA FIJA VISITAS	\$ 1,040.40
1241-5000-1-100-7	26	SILLA FIJA VISITAS	\$ 1,040.40
1241-5000-1-100-7	29	SILLA FIJA VISITAS	\$ 1,040.40
1241-5000-1-100-7	30	SILLA FIJA VISITAS	\$ 1,040.40
1241-5000-1-100-7	35	SILLA FIJA VISITAS	\$ 1,040.40
1241-5000-1-100-7	36	SILLA FIJA VISITAS	\$ 1,040.40
1241-5000-1-100-7	45	SILLA FIJA VISITAS	\$ 1,040.40
1241-5000-1-100-7	46	SILLA FIJA VISITAS	\$ 1,040.40
1241-5000-1-100-7	47	SILLA FIJA VISITAS	\$ 1,040.40
1241-5000-1-100-7	48	SILLA FIJA VISITAS	\$ 1,040.40
1241-5000-1-100-7	49	SILLA FIJA VISITAS	\$ 1,040.40
1241-5000-1-100-7	50	SILLA FIJA VISITAS	\$ 1,040.40
1241-5000-1-100-7	54	SILLA FIJA VISITAS	\$ 1,040.40
1241-5000-1-100-7	55	SILLA FIJA VISITAS	\$ 1,040.40
1241-5000-1-100-7	69	SILLA FIJA VISITAS	\$ 1,040.40
1241-5000-1-100-7	70	SILLA FIJA VISITAS	\$ 1,040.40
1241-5000-1-100-7	71	SILLA FIJA VISITAS	\$ 1,040.40
1241-5000-1-100-7	143	SILLON DE VISITAS RESPALDO MEDIO	\$ 689.40
1241-5000-1-100-7	144	SILLON DE VISITAS RESPALDO MEDIO	\$ 689.40
1241-5000-1-100-7	145	SILLON DE VISITAS RESPALDO MEDIO	\$ 689.40
1241-5000-1-100-8	13	MODULO CURVO PARA RECEPCION	\$ 5,012.60
1241-5000-1-100-8	20	MODULO CURVO PARA RECEPCION	\$ 5,012.60
1241-5000-1-100-8	76	MODULO CURVO PARA RECEPCION	\$ 5,012.60
1241-5000-1-100-9	3	SILLA SECRETARIAL	\$ 809.40
1241-5000-1-100-9	14	SILLA SECRETARIAL	\$ 809.40
1241-5000-1-100-9	19	SILLA SECRETARIAL	\$ 809.40
1241-5000-1-100-9	40	SILLA SECRETARIAL	\$ 809.40
1241-5000-1-100-9	41	SILLA SECRETARIAL	\$ 809.40
1241-5000-1-100-9	56	SILLA SECRETARIAL	\$ 809.40
1241-5000-1-100-9	57	SILLA SECRETARIAL	\$ 809.40
1241-5000-1-100-9	60	SILLA SECRETARIAL	\$ 809.40
1241-5000-1-100-9	62	SILLA SECRETARIAL	\$ 809.40
1241-5000-1-100-9	64	SILLA SECRETARIAL	\$ 809.40
1241-5000-1-100-9	66	SILLA SECRETARIAL	\$ 809.40
1241-5000-1-100-9	75	SILLA SECRETARIAL	\$ 809.40
1241-5000-1-100-9	77	SILLA SECRETARIAL	\$ 809.40
1241-5000-1-100-9	79	SILLA SECRETARIAL	\$ 809.40
1241-5000-1-100-9	103	SILLA SECRETARIAL	\$ 809.40
1241-5000-1-100-10	15	CONJUNTO EJECUTIVO CUBIERTA DERECHA	\$ 7,384.48
1241-5000-1-100-10	51	CONJUNTO EJECUTIVO CUBIERTA DERECHA	\$ 7,384.48
1241-5000-1-100-10	52	CONJUNTO EJECUTIVO CUBIERTA DERECHA	\$ 7,384.48
1241-5000-1-100-10	78	CONJUNTO EJECUTIVO CUBIERTA DERECHA	\$ 7,384.48
1241-5000-1-100-11	2	MODULO CURVO PARA RECEPCION	\$ 5,036.08
1241-5000-1-100-11	39	MODULO EN L	\$ 5,036.08
1241-5000-1-100-11	42	MODULO EN L	\$ 5,036.08
1241-5000-1-100-12	80	CONJUNTO EJECUTIVO IZQ. C. GABINETE, CLOSET Y ARCHIVO HORIZONTAL	\$ 28,440.98
1241-5000-1-100-13	81	MESA DE JUNTAS CIRCULAR CHAPA DE MADERA	\$ 3,737.05
1241-5000-1-100-14	82	SILLON EJECUTIVO ALTO EN PIEL	\$ 4,445.40
1241-5000-1-100-14	140	SILLON EJECUTIVO ALTO EN PIEL	\$ 5,670.75
1241-5000-1-100-15	83	SILLON DE ESPERA	\$ 3,771.60
1241-5000-1-100-15	84	SILLON DE ESPERA	\$ 3,771.60
1241-5000-1-100-15	85	SILLON DE ESPERA	\$ 3,771.60
1241-5000-1-100-15	86	SILLON DE ESPERA	\$ 3,771.60
1241-5000-1-100-15	87	SILLON DE ESPERA	\$ 3,771.60
1241-5000-1-100-15	88	SILLON DE ESPERA	\$ 3,771.60
1241-5000-1-100-16	31	GABINETE SUPERIOR	\$ 1,476.40
1241-5000-1-100-16	32	GABINETE SUPERIOR	\$ 1,476.40
1241-5000-1-100-16	37	GABINETE SUPERIOR	\$ 1,476.40
1241-5000-1-100-16	38	GABINETE SUPERIOR	\$ 1,476.40
1241-5000-1-100-17	58	MODULO INDIVIDUAL CORTO CON LIBRERO SUPERIOR	\$ 6,475.60
1241-5000-1-100-17	59	MODULO INDIVIDUAL CORTO CON LIBRERO SUPERIOR	\$ 6,475.60
1241-5000-1-100-17	61	MODULO INDIVIDUAL CON LIBRERO SUPERIOR	\$ 6,475.60
1241-5000-1-100-17	63	MODULO INDIVIDUAL CON LIBRERO SUPERIOR	\$ 6,475.60
1241-5000-1-100-17	65	MODULO INDIVIDUAL CON LIBRERO SUP.	\$ 6,475.60
1241-5000-1-100-17	67	MODULO INDIVIDUAL CON LIBRERO SUPERIOR	\$ 6,475.60
1241-5000-1-100-18	73	MODULO INDIVIDUAL CORTO CON LIBRERO SUPERIOR	\$ 6,475.60
1241-5000-1-100-19	72	CONJUNTO EJECUTIVO IZQ. CON GABINETE SUPERIOR	\$ 8,002.48
1241-5000-1-100-20	74	MESA DE JUNTAS CIRCULAR	\$ 1,959.00
1241-5000-1-100-21	21	MESA RECTA 1.00*60*75	\$ 3,078.91
		ESTANTE TIPO ESQUELETO	\$ 859.15

1241-5000-1-100-21	22		
1241-5000-1-100-21	89	ESTANTE TIPO ESQUELETO	\$ 859.15
1241-5000-1-100-21	90	ESTANTE TIPO ESQUELETO	\$ 859.15
1241-5000-1-100-21	91	ESTANTE TIPO ESQUELETO	\$ 859.15
1241-5000-1-100-21	92	ESTANTE TIPO ESQUELETO	\$ 859.15
1241-5000-1-100-21	93	ESTANTE TIPO ESQUELETO	\$ 859.15
1241-5000-1-100-21	94	ESTANTE TIPO ESQUELETO	\$ 859.15
1241-5000-1-100-21	95	ESTANTE TIPO ESQUELETO	\$ 859.15
1241-5000-1-100-21	96	ESTANTE TIPO ESQUELETO	\$ 859.15
1241-5000-1-100-22	101	ESTANTE TIPO ESQUELETO	\$ 859.15
1241-5000-1-100-23	102	MESA ESQUINERA 60*60*42	\$ 859.15
1241-5000-1-100-24	97	MESA DE CENTRO JUNTAS RECTANGULAR 1.20*75	\$ 1,005.49
1241-5000-1-100-24	98	MESA PEGLABLE	\$ 1,293.43
1241-5000-1-100-24	99	MESA PEGLABLE	\$ 652.17
1241-5000-1-100-24	100	MESA PEGLABLE	\$ 652.17
1241-5000-1-100-25	173	MESA PEGLABLE	\$ 652.17
1241-5000-1-100-26	109	CUBIERTA RECTANGULAR	\$ 652.17
1241-5000-1-100-26	110	ARCHIVERO VERTICAL 4 GAV. OFICIO	\$ 1,889.02
1241-5000-1-100-26	111	ARCHIVERO VERTICAL 4 GAV. OFICIO	\$ 2,809.80
1241-5000-1-100-27	112	ARCHIVERO VERTICAL 4 GAV. OFICIO	\$ 2,809.80
1241-5000-1-100-28	114	ARCHIVERO VERTICAL 4 GAV. OFICIO	\$ 2,809.80
1241-5000-1-100-29	116	GABINETE VERTICAL UNIVERSAL .90*.60*1.8	\$ 2,809.80
1241-5000-1-100-29	117	ARCHIVERO 90 CMS X 70 CMS	\$ 7,208.21
1241-5000-1-100-30	171	GABINETE MOVIL 2 GAVETAS	\$ 3,563.70
1241-5000-1-100-31	172	GABINETE MOVIL 2 GAVETAS	\$ 2,473.10
1241-5000-1-100-32	118	CUBIERTA RECTANGULAR	\$ 2,473.10
1241-5000-1-100-33	119	PEDESTAL ALTO FIJO	\$ 4,474.53
1241-5000-1-100-33	120	SILLON EJECUTIVO RESPALDO MEDIO	\$ 3,080.11
1241-5000-1-100-33	124	ARCHIVERO HORIZONTAL 2 GAVETAS .90*.60*.75	\$ 1,402.10
1241-5000-1-100-34	170	ARCHIVERO HORIZONTAL 2 GAVETAS .90*.60*.75	\$ 4,485.60
1241-5000-1-100-35	39-A	ARCHIVERO HORIZONTAL 2 GAVETAS .90*.60*.75	\$ 4,485.60
1241-5000-1-100-35	39-B	SILLA ALTA CAJERO	\$ 5,446.80
1241-5000-1-100-35	108	PEDESTAL DE 3 GAVETAS	\$ 2,900.20
1241-5000-1-100-35	121	PEDESTAL DE 3 GAVETAS	\$ 3,740.14
1241-5000-1-100-35	122	MESA CUBIERTA RECTANGULAR 1.20*.60 M LAMINADA	\$ 3,740.14
1241-5000-1-100-35	123	ESCRITORIO CUBIERTA RECTA	\$ 2,577.27
1241-5000-1-100-36	126	CONJUNTO EJECUTIVO	\$ 9,606.14
1241-5000-1-100-36	127	CONJUNTO EJECUTIVO	\$ 8,567.90
1241-5000-1-100-36	141	ARCHIVERO HORIZONTAL 4 GAVETAS	\$ 10,666.01
1241-5000-1-100-36	142	ARCHIVERO HORIZONTAL 4 GAVETAS	\$ 9,340.65
1241-5000-1-100-38	130	ARCHIVERO HORIZONTAL 4 GAVETAS	\$ 9,340.65
1241-5000-1-100-38	131	ARCHIVERO METALICO 4 GAVETAS OFICIO	\$ 8,686.50
1241-5000-1-100-38	132	ESTANTE TIPO ESQUELETO	\$ 4,405.80
1241-5000-1-100-38	133	ESTANTE TIPO ESQUELETO	\$ 2,320.82
1241-5000-1-100-38	134	ESTANTE TIPO ESQUELETO	\$ 2,320.82
1241-5000-1-100-39	135	ESTANTE TIPO ESQUELETO	\$ 2,320.82
1241-5000-1-100-40	136	MUELBE IPAD	\$ 2,320.82
1241-5000-1-100-40	146	ARCHIVERO 2 GAVETAS	\$ 6,420.00
1241-5000-1-100-40	152	ARCHIVERO VERTICAL 2 GAVETAS TAMANO OFICIO	\$ 2,397.85
1241-5000-1-100-41	147	ARCHIVERO VERTICAL 2 GAVETAS TAMANO OFICIO	\$ 2,642.40
1241-5000-1-100-42	148	CAJA FUERTE DIGITAL	\$ 3,423.70
1241-5000-1-100-43	149	LOCKER 4 COMPARTIMIENTOS	\$ 1,378.45
1241-5000-1-100-43	150	ARCHIVERO VERTICAL 2 GAVETAS TAMANO OFICIO	\$ 1,364.00
1241-5000-1-100-44	151	ARCHIVERO VERTICAL 2 GAVETAS TAMANO OFICIO	\$ 2,853.60
1241-5000-1-100-45	154	FRIGOBAR	\$ 2,853.60
1241-5000-1-100-45	155	ARCHIVERO HORIZONTAL 4 GAVETAS	\$ 3,665.55
1241-5000-1-100-46	79-DMP	ARCHIVERO HORIZONTAL 4 GAVETAS	\$ 9,416.63
1241-5000-1-100-46	80-DMP	DESTRUCTORA DE PAPEL	\$ 9,416.63
1241-5000-1-100-47	22-DMP	DESTRUCTORA DE PAPEL	\$ 100.00
1241-5000-1-100-48	21-DMP	ARCHIVERO 4 GAV. OFICIO	\$ 100.00
1241-5000-1-100-49	23-DMP	CAJA FUERTE ELECTRONICA	\$ 100.00
1241-5000-1-100-50	24-DMP	ARCHIVERO 4 GAV. OFICIO	\$ 100.00
1241-5000-1-100-51	25-DMP	ARCHIVERO 4 GAV. OFICIO	\$ 100.00
1241-5000-1-100-52	26-DMP	ARCHIVERO 4 GAV. OFICIO	\$ 100.00
1241-5000-1-100-53	27-DMP	ARCHIVERO 4 GAV. OFICIO	\$ 100.00
1241-5000-1-100-54	28-DMP	ARCHIVERO 4 GAV. OFICIO	\$ 100.00
1241-5000-1-100-55	29-DMP	ARCHIVERO 4 GAV. OFICIO	\$ 100.00
1241-5000-1-100-56	30-DMP	ARCHIVERO VERT. 4 GAV. OFICIO	\$ 100.00
1241-5000-1-100-57	31-DMP	ARCHIVERO VERT. 4 GAV. OFICIO	\$ 100.00
1241-5000-1-100-58	32-DMP	ARCHIVERO VERT. 4 GAV. OFICIO	\$ 100.00
1241-5000-1-100-59	33-DMP	ARCHIVERO VERT. 4 GAV. OFICIO	\$ 100.00
1241-5000-1-100-60	34-DMP	ARCHIVERO VERT. 4 GAV. OFICIO	\$ 100.00
1241-5000-1-100-61	35-DMP	ARCHIVERO VERT. 4 GAV. OFICIO	\$ 100.00
1241-5000-1-100-62	36-DMP	ARCHIVERO VERT. 4 GAV. OFICIO	\$ 100.00
1241-5000-1-100-63	37-DMP	ARCHIVERO VERT. 4 GAV. OFICIO	\$ 100.00
1241-5000-1-100-64	53-DMP	ARCHIVERO VERT. 4 GAV. OFICIO	\$ 100.00
1241-5000-1-100-65	59-DMP	ARCHIVERO .90*.60*.75 M	\$ 200.00
1241-5000-1-100-66	11-DMP	ARCHIVERO VERT. 4 GAV. OFICIO	\$ 200.00
1241-5000-1-100-67	19-DMP	LIBRERO 4 ENTREPANOS	\$ 100.00
1241-5000-1-100-68	76-DMP	LIBRERO 4 ENTREPANOS	\$ 100.00
1241-5000-1-100-68	77-DMP	LIBRERO DE TRES REPISAS MELAMINA DE .90 ALTO X1.13 ANCHO	\$ 100.00
1241-5000-1-100-69	66-DMP	LIBRERO DE TRES REPISAS MELAMINA DE .90 ALTO X1.13 ANCHO	\$ 100.00
1241-5000-1-100-70	68-DMP	ARCHIVERO 2 GAV.	\$ 100.00
1241-5000-1-100-70	83-DMP	ARCHIVERO VERT. 4 GAV. OFICIO	\$ 200.00
1241-5000-1-100-71	57-DM	ARCHIVERO VERT. 2 GAV. OFICIO	\$ 100.00
1241-5000-1-100-72	85-DMP	GABINETE VERTICAL UNIVERSAL .90*.60*1.8	\$ 100.00
1241-5000-1-100-73	86-DMP	SILLA FIJA VISITAS	\$ 100.00
1241-5000-1-100-74	87-DMP	SILLA FIJA VISITAS	\$ 200.00
1241-5000-1-100-75	93-DMP	SILLA FIJA VISITAS	\$ 200.00
1241-5000-1-100-76	91-DMP	SILLA SECRETARIAL	\$ 200.00
1241-5000-1-100-77	54-DMP	SILLA FIJA VISITAS	\$ 200.00
1241-5000-1-100-77	55-DMP	SILLON DE VISITA	\$ 200.00
1241-5000-1-100-78	90-DMP	SILLON DE VISITA	\$ 100.00
1241-5000-1-100-78	92-DMP	PEDESTAL DE 3 GAVETAS	\$ 100.00
1241-5000-1-100-79	103-DMP	PEDESTAL DE 3 GAVETAS	\$ 100.00
1241-5000-1-100-80	84-DMP	ESCRITORIO Y PEDESTAL	\$ 100.00
1241-5000-1-100-81	89-DMP	MESA CIRCULAR 90CMS	\$ 200.00
1241-5000-1-100-82	167	MESA CIRCULAR 90CMS	\$ 200.00
1241-5000-1-100-83	166-1	ESCALERA FABRICADA EN ACERO AL CARBON	\$ 200.00
		ESTANTE DE SIETE CHAROLAS MEDIDAS 90*60*2.04	\$ 10,672.00
			\$ 5,527.40

1241-5000-1-100-83	166-2	ESTANTE DE SIETE CHAROLAS MEDIDAS 90°60*2.04	\$	5,527.40	
1241-5000-1-100-83	166-3	ESTANTE DE SIETE CHAROLAS MEDIDAS 90°60*2.04	\$	5,527.40	
1241-5000-1-100-83	166-4	ESTANTE DE SIETE CHAROLAS MEDIDAS 90°60*2.04	\$	5,527.40	
1241-5000-1-100-83	166-5	ESTANTE DE SIETE CHAROLAS MEDIDAS 90°60*2.04	\$	5,527.40	
1241-5000-1-100-83	166-6	ESTANTE DE SIETE CHAROLAS MEDIDAS 90°60*2.04	\$	5,527.40	
1241-5000-1-100-83	166-7	ESTANTE DE SIETE CHAROLAS MEDIDAS 90°60*2.04	\$	5,527.40	
1241-5000-1-100-83	166-8	ESTANTE DE SIETE CHAROLAS MEDIDAS 90°60*2.04	\$	5,527.40	
1241-5000-1-100-83	166-9	ESTANTE DE SIETE CHAROLAS MEDIDAS 90°60*2.04	\$	5,527.40	
1241-5000-1-100-83	166-10	ESTANTE DE SIETE CHAROLAS MEDIDAS 90°60*2.04	\$	5,527.40	
1241-5000-1-100-83	166-11	ESTANTE DE SIETE CHAROLAS MEDIDAS 90°60*2.04	\$	5,527.40	
1241-5000-1-100-83	166-12	ESTANTE DE SIETE CHAROLAS MEDIDAS 90°60*2.04	\$	5,527.40	
1241-5000-1-100-83	166-13	ESTANTE DE SIETE CHAROLAS MEDIDAS 90°60*2.04	\$	5,527.40	
1241-5000-1-100-83	166-14	ESTANTE DE SIETE CHAROLAS MEDIDAS 90°60*2.04	\$	5,527.40	
1241-5000-1-100-83	166-15	ESTANTE DE SIETE CHAROLAS MEDIDAS 90°60*2.04	\$	5,527.40	
1241-5000-1-100-83	166-16	ESTANTE DE SIETE CHAROLAS MEDIDAS 90°60*2.04	\$	5,527.40	
1241-5000-1-100-83	166-17	ESTANTE DE SIETE CHAROLAS MEDIDAS 90°60*2.04	\$	5,527.40	
1241-5000-1-100-83	166-18	ESTANTE DE SIETE CHAROLAS MEDIDAS 90°60*2.04	\$	5,527.40	
1241-5000-1-100-84	165	ESTANTE DE SIETE CHAROLAS MEDIDAS 90°60*2.04	\$	5,527.40	
1241-5000-1-100-85	169-1	MODULO DE TRANSPARENCIA	\$	9,363.52	
1241-5000-1-100-85	169-2	LIBRERO PUERTA ALTA ABATIBLE	\$	8,786.82	
1241-5000-1-100-86	168	LIBRERO PUERTA ALTA ABATIBLE	\$	8,786.82	
1241-5000-1-100-87	157	ARCHIVERO METALICO NEGRO DOS GAVETAS	\$	3,919.87	
1241-5000-1-100-87	158	ARCHIVERO VERTICAL 2 GAVETAS, OFICIO	\$	3,617.80	
1241-5000-1-100-87	159	ARCHIVERO VERTICAL 2 GAVETAS, OFICIO	\$	3,617.80	
1241-5000-1-100-87	160	ARCHIVERO VERTICAL 2 GAVETAS, OFICIO	\$	3,617.80	
1241-5000-1-100-87	161	ARCHIVERO VERTICAL 2 GAVETAS, OFICIO	\$	3,617.80	
1241-5000-1-100-87	162	ARCHIVERO VERTICAL 2 GAVETAS, OFICIO	\$	3,617.80	
1241-5000-1-100-87	163	ARCHIVERO VERTICAL 2 GAVETAS, OFICIO	\$	3,617.80	
1241-5000-1-100-87	164	ARCHIVERO VERTICAL 2 GAVETAS, OFICIO	\$	3,617.80	
1241-5000-1-100-88	156	ARCHIVERO VERTICAL 2 GAVETAS, OFICIO	\$	3,617.80	
1241-5000-1-100-89	138	ARCHIVERO VERTICAL 4 GAVETAS OFICIO	\$	6,433.13	
1241-5000-1-100-90	64-DMP	TRITURADORA DE PAPEL	\$	5,995.92	
1241-5000-1-100-91	139	FRIGOBAR	\$	100.00	
1241-5000-1-100-92	140	STAND	\$	15,741.20	
1241-5000-1-100-93	141	RELOJ CHECADOR DE RECONOCIMIENTO FACIAL	\$	9,300.00	
1241-5000-1-100-94	142	ESCALERA CON PELDAÑOS	\$	5,999.00	
1241-5000-1-100-95	143	FRIGOBAR ACERO INOXIDABLE 2.4 PIES	\$	8,832.00	
1241-5000-1-100-96	143	SOFA INDIVIDUAL ARTECO GRIS	\$	4,830.00	
1241-5000-1-100-97	143	ESCRITORIO CUBIERTA RECTA (761)	\$	11,040.62	
1241-5000-1-100-98	143	ESCRITORIO CUBIERTA RECTA (762)	\$	11,040.62	
1241-5000-1-100-99	143	ESCRITORIO CUBIERTA ESQ. DERECHA ML (764)	\$	17,449.48	
1241-5000-1-100-100	143	ESCRITORIO CUBIERTA ESQ. DER MC (760)	\$	16,940.16	
1241-5000-1-100-101	143	ESCRITORIO CUBIERTA ESQ. IZQ. ML (759)	\$	17,449.48	
1241-5000-1-100-102	143	ESCRITORIO CUBIERTA ESQ. IZQ. MC (763)	\$	16,940.16	
1241-5000-1-100-103	143	SILLA OPERATIVA RESPALDO MEDIO (765)	\$	3,594.48	
1241-5000-1-100-104	143	SILLA OPERATIVA RESPALDO MEDIO (766)	\$	3,594.48	
1241-5000-1-100-105	143	SILLA OPERATIVA RESPALDO MEDIO (767)	\$	3,594.48	
1241-5000-1-100-106	143	SILLA OPERATIVA RESPALDO MEDIO (768)	\$	3,594.48	
1241-5000-1-100-107	143	SILLA OPERATIVA RESPALDO MEDIO (769)	\$	3,594.48	
		SILLA OPERATIVA RESPALDO MEDIO (770)	\$	3,594.48	
			\$	815,878.81	
				SUBTOTAL	\$ 815,878.81

MOBILIARIO Y EQUIPO DE OFICINA FONDO SAN LUIS PARA LA MICROEMPRESA					
1241-2000-1-51-	3-FSL	LIBRERO GRANDE	\$	2,939.80	
1241-2000-1-53-	4-FSL	PORTAFOLIO	\$	1,694.70	
1241-2000-1-54-	5-FSL	MINIGRABADORA	\$	1,651.30	
1241-2000-1-55-	6-FSL	ACCESORIOS PARA EQUIPO MIRAGE (STAND)	\$	2,760.00	
1241-2000-1-57-	1-FSL	ARCHIVERO	\$	2,400.30	
1241-2000-1-58-	9-FSL	ARCHIVERO	\$	2,400.30	
1241-2000-1-59-	10-FSL	ARCHIVERO	\$	2,496.60	
1241-2000-1-60-	11-FSL	ARCHIVERO	\$	2,736.75	
1241-2000-1-61-	12-FSL	SILLON	\$	2,674.00	
1241-2000-1-62-	13-FSL	SILLON	\$	2,186.00	
1241-2000-1-63-	15-FSL	SILLON	\$	2,186.00	
1241-2000-1-64-	16-FS	ARCHIVERO	\$	2,736.75	
1241-2000-1-65-	17-FS	ARCHIVERO	\$	2,736.75	
1241-2000-1-66-	18-FSL	ARCHIVERO	\$	2,736.75	
1241-2000-1-68-	26-FSL	ARCHIVERO .90*.60*.75 M	\$	2,736.75	
1241-2000-1-69-	27-FSL	MAMPARA RECTA	\$	4,571.70	
1241-2000-1-70-	31-FSL	FRIGOBAR	\$	8,767.36	
1241-2000-1-71	32-FSL	SILLA NEGRA	\$	2,660.34	
1241-2000-1-71	33-FSL	SILLA NEGRA	\$	1,162.07	
1241-2000-1-71	34-FSL	SILLA NEGRA	\$	1,162.07	
			\$	53,821.61	
				SUBTOTAL	\$ 53,821.61
				TOTAL	\$ 869,700.42

EQUIPO DE COMUNICACIONES DEL SIFIDE				
1241-5000-2-100-1	4	SERVIDOR DE COMUNICACIONES	\$	91,765.22
1241-5000-2-100-2	5	TELEFONO	\$	3,461.87
1241-5000-2-100-2	6	TELEFONO	\$	3,461.87
1241-5000-2-100-2	7	TELEFONO	\$	3,461.87
1241-5000-2-100-2	8	TELEFONO	\$	3,461.87
1241-5000-2-100-2	9	TELEFONO	\$	3,461.87
1241-5000-2-100-2	10	TELEFONO	\$	3,461.87
1241-5000-2-100-2	11	TELEFONO	\$	3,461.87
1241-5000-2-100-2	12	TELEFONO	\$	3,461.87
1241-5000-2-100-2	13	TELEFONO	\$	3,461.87
1241-5000-2-100-2	14	TELEFONO	\$	3,461.87
1241-5000-2-100-3	15	TELEFONO MODELO 5620 SW	\$	3,295.42
1241-5000-2-100-3	16	TELEFONO MODELO 5620 SW	\$	3,295.42
1241-5000-2-100-3	17	TELEFONO MODELO 5620 SW	\$	3,295.42
1241-5000-2-100-3	18	TELEFONO MODELO 5620 SW	\$	3,295.42
1241-5000-2-100-4	19	MODULO DE COMPRESION DE VOZ	\$	38,917.20
1241-5000-2-100-6	20	SWITCH 24 P	\$	13,609.16
1241-5000-2-100-8	21	(2) SWITCH 48 P	\$	26,219.96
1241-5000-2-100-9	31	SERVIDOR	\$	34,625.18
	32	TELEFONO	\$	3,780.00

[Handwritten signature]

[Handwritten signature]

1241-5000-2-100-9	35	TELEFONO	\$	6,453.91
1241-5000-2-100-10	44	TELEFONO ANALOGICO	\$	4,582.50
1241-5000-2-100-23	65	TELEFONO DIGITAL	\$	1,820.00
1241-5000-2-100-24	72	TELEFONO IP	\$	3,320.39
1241-5000-2-100-24	108	TELEFONO IP AVAYA	\$	3,311.14
1241-5000-2-100-24	109	TELEFONO IP AVAYA	\$	3,311.14
1241-5000-2-100-24	110	TELEFONO IP AVAYA	\$	3,311.14
1241-5000-2-100-24	114	TELEFONO IP	\$	3,705.99
1241-5000-2-100-25	115	TELEFONO IP	\$	3,311.14
1241-5000-2-100-26	7-DMP	1 SWITCH DE 24 PTOS	\$	100.00
1241-5000-2-100-27	7-DMP	1 SWITCH DE 24 PTOS	\$	100.00
1241-5000-2-100-28	8-DMP	HP DIRECT CONECTIVITY	\$	100.00
1241-5000-2-100-29	9-DMP	SWITCH PARA CONTROLAR	\$	100.00
1241-5000-2-100-30	14-DMP	HP DIRECT CONECTIVITY	\$	100.00
1241-5000-2-100-31	47-DMP	TELEFONO	\$	100.00
1241-5000-2-100-31	48-DMP	TELEFONO	\$	100.00
1241-5000-2-100-32	81-DMP	TELEFONO DIGITAL	\$	100.00
1241-5000-2-100-32	82-DMP	TELEFONO DIGITAL	\$	100.00
1241-5000-2-100-33	88-DMP	TELEFONO DIGITAL	\$	100.00
1241-5000-2-100-33	101-DMP	TELEFONO IP	\$	100.00
1241-5000-2-100-34	116	TELEFONO IP AVAYA	\$	100.00
1241-5000-2-100-34	117	TELEFONO IP AVAYA	\$	3,835.15
1241-5000-2-100-34	118	TELEFONO IP AVAYA	\$	3,835.15
1241-5000-2-100-34	119	TELEFONO IP AVAYA	\$	3,835.15
1241-5000-2-100-34	120	TELEFONO IP AVAYA	\$	3,835.15
1241-5000-2-100-34	121	TELEFONO IP AVAYA	\$	3,835.15
1241-5000-2-100-34	122	TELEFONO IP AVAYA	\$	3,835.15
1241-5000-2-100-35	123	TELEFONO IP AVAYA	\$	3,835.15
1241-5000-2-100-35	124	TELEFONO IP AVAYA	\$	3,835.15
1241-5000-2-100-35	125	TELEFONO IP AVAYA	\$	3,835.15
1241-5000-2-100-35	126	TELEFONO IP AVAYA	\$	3,835.15
1241-5000-2-100-35	127	TELEFONO IP AVAYA	\$	3,835.15
			SUBTOTAL	\$ 336,966.25

EQUIPO DE COMUNICACIONES DE FONDO SAN LUIS PARA LA MICROEMPRESA				
1241-2000-2-1	21-FSL	TELEFONO IP 5610	\$	2,778.25
1241-2000-2-1	22-FSL	TELEFONO IP 5610	\$	2,778.25
1241-2000-2-1	23-FSL	TELEFONO IP 5610	\$	2,778.25
1241-2000-2-2	36-FSL	TELEFONO IP MARCA AVAYA MODELO 1608	\$	3,420.91
			SUBTOTAL	\$ 11,755.66
			TOTAL	\$ 348,721.91

EQUIPO DE COMPUTO Y TECNOLOGIA DEL SIFIDE				
1241-5000-3-100-5	1	IMPRESORA HP DESKJET 3650	\$	1,044.83
1241-5000-3-100-6	2	SISTEMA COBIS	\$	709,713.78
1241-5000-3-100-7	2	COMPUTADORAS COMPAQ EVO D530	\$	4,476.07
1241-5000-3-100-7	38	COMPUTADORAS COMPAQ EVO D530	\$	4,476.07
1241-5000-3-100-7	74-M	MONITOR	\$	2,527.20
1241-5000-3-100-7	74-PC	EQUIPO	\$	17,265.00
1241-5000-3-100-7	75-M	MONITOR	\$	17,265.00
1241-5000-3-100-7	75-PC	EQUIPO	\$	17,265.00
1241-5000-3-100-7	76-M	MONITOR	\$	17,265.00
1241-5000-3-100-7	76-PC	EQUIPO	\$	17,265.00
1241-5000-3-100-7	77-M	MONITOR	\$	17,265.00
1241-5000-3-100-7	77-PC	EQUIPO	\$	17,265.00
1241-5000-3-100-7	78-M	MONITOR	\$	17,265.00
1241-5000-3-100-7	78-PC	EQUIPO	\$	17,265.00
1241-5000-3-100-7	79-M	MONITOR	\$	17,265.00
1241-5000-3-100-7	79-PC	EQUIPO	\$	17,265.00
1241-5000-3-100-7	80-M	MONITOR	\$	17,265.00
1241-5000-3-100-7	80-PC	EQUIPO	\$	17,265.00
1241-5000-3-100-7	81-M	MONITOR	\$	17,265.00
1241-5000-3-100-7	81-PC	EQUIPO	\$	17,265.00
1241-5000-3-100-7	82-M	MONITOR	\$	17,265.00
1241-5000-3-100-7	82-PC	EQUIPO	\$	17,265.00
1241-5000-3-100-7	83-M	MONITOR	\$	17,265.00
1241-5000-3-100-7	83-PC	EQUIPO	\$	17,265.00
1241-5000-3-100-7	84-M	MONITOR	\$	17,265.00
1241-5000-3-100-7	84-PC	EQUIPO	\$	17,265.00
1241-5000-3-100-7	85-M	MONITOR	\$	17,265.00
1241-5000-3-100-7	85-PC	EQUIPO	\$	17,265.00
1241-5000-3-100-7	86-M	MONITOR	\$	17,265.00
1241-5000-3-100-7	86-PC	EQUIPO	\$	17,265.00
1241-5000-3-100-7	87-M	MONITOR	\$	17,265.00
1241-5000-3-100-7	87-PC	EQUIPO	\$	17,265.00
1241-5000-3-100-7	88-M	MONITOR	\$	17,265.00
1241-5000-3-100-7	88-PC	EQUIPO	\$	17,265.00
1241-5000-3-100-7	89-M	MONITOR	\$	17,265.00
1241-5000-3-100-7	89-PC	EQUIPO	\$	17,265.00
1241-5000-3-100-7	90-M	MONITOR	\$	17,265.00
1241-5000-3-100-7	90-PC	EQUIPO	\$	17,265.00
1241-5000-3-100-7	91-M	MONITOR	\$	17,265.00
1241-5000-3-100-7	91-PC	EQUIPO	\$	17,265.00
1241-5000-3-100-7	92-M	MONITOR	\$	17,265.00
1241-5000-3-100-7	92-PC	EQUIPO	\$	17,265.00
1241-5000-3-100-7	93-M	MONITOR	\$	17,265.00
1241-5000-3-100-7	93-PC	EQUIPO	\$	17,265.00
1241-5000-3-100-7	94-M	MONITOR	\$	17,265.00
1241-5000-3-100-7	94-PC	EQUIPO	\$	17,265.00
1241-5000-3-100-7	95-M	MONITOR	\$	17,265.00
1241-5000-3-100-7	95-PC	EQUIPO	\$	17,265.00
1241-5000-3-100-8	31	SERVIDOR IBM	\$	59,751.00
1241-5000-3-100-9	33	DRIVER EXTERNO LTO IBM	\$	91,270.99
1241-5000-3-100-10	26	HP COMPAC DC 5100 DESKTOP MONITOR LCD	\$	4,538.24
1241-5000-3-100-10	27	HP COMPAC DC 5100 DESKTOP MONITOR LCD	\$	4,538.24
1241-5000-3-100-10	28	HP COMPAC DC 5100 DESKTOP MONITOR LCD	\$	4,538.24
1241-5000-3-100-10	30	HP COMPAC DC 5100 DESKTOP MONITOR LCD	\$	4,538.24
1241-5000-3-100-12	36	COMPUTADORA HP MINI 2140	\$	7,390.43

1241-5000-3-100-12		COMPUTADORA HP MINI 2140	\$	7,686.90
1241-5000-3-100-13	39	COMPUTADORA HP DC 5800 MONITOR LCD	\$	12,428.61
1241-5000-3-100-14	41	CAMARA IR EXTERIOR Y MINI VIDEO	\$	1,224.43
1241-5000-3-100-14	42	CAMARA IR EXTERIOR Y MINI VIDEO	\$	1,224.44
1241-5000-3-100-15	43	MONITOR LG 14 LCD	\$	3,200.00
1241-5000-3-100-16	45	APPLE IMAC 21.5 3.06 GHZ	\$	17,231.90
1241-5000-3-100-17	47	DVR 8 CANALES	\$	4,340.00
1241-5000-3-100-17	48	CAMARA DOM 24 LEDS	\$	1,255.80
1241-5000-3-100-18	46	MONITOR TOUCH SCREEN 15 LCD	\$	7,733.35
1241-5000-3-100-19	49	COMPUTADORA	\$	8,680.95
1241-5000-3-100-19	50	MONITOR HD	\$	2,762.63
1241-5000-3-100-20	142	CAMARA CON LENTE Y GRABADOR	\$	4,567.32
1241-5000-3-100-21	51	SCREEN PLAY PLUS	\$	2,390.00
1241-5000-3-100-22	56	SERVIDOR HPROLAIN	\$	24,760.20
1241-5000-3-100-23	62	SERVICOR HEWLETT-PACKARD	\$	134,644.08
1241-5000-3-100-24	64	LENOVO IOMEGA EZ MEDIA & BACK UP NETWORK CENTER 2 TB	\$	3,292.83
1241-5000-3-100-25	60	LAPTOP HP 4540 S	\$	15,941.76
1241-5000-3-100-26	66	UNIDAD DE CINTA HP ULTRIUM 3000 SERIES	\$	39,620.00
1241-5000-3-100-27	73	COMPUTADORA PORTATIL HP-240 G5 CELERON N3060	\$	5,598.16
1241-5000-3-100-28	106	SWITCH CATALYST 2960-K 48 GIG	\$	49,516.40
1241-5000-3-100-29	112	MACBOOK PRO 13.3 SPACE GRAY	\$	20,688.97
1241-5000-3-100-30	113	ESCANER CANNON DR-C130 600PP	\$	7,766.25
1241-5000-3-100-31	111	DISCO DURO DD EXTERNO PORTATIL	\$	2,678.00
1241-5000-3-100-33	12-DMP	DISCO DURO SCSI 36.4 GB	\$	100.00
1241-5000-3-100-34	72-DMP	DISCO DURO LENOVO IOMEGA EZ MEDIA Y BACKUP NETWORK CENTER 2TB MGO058AZ	\$	100.00
1241-5000-3-100-35	13-DMP	DVD CD RW LITE ON COLOR NEGRO	\$	100.00
1241-5000-3-100-36	16-DMP	SERVIDOR HP PROLIANT DL 140	\$	100.00
1241-5000-3-100-37	58-DMP	CAMARA IP EXTERIOR 380TVL CCD 1/3 L43,	\$	100.00
1241-5000-3-100-38	1-DMP	CAMARA DIGITAL HP 215	\$	100.00
1241-5000-3-100-38	43-DMP	CAMARA DIGITAL CYBERSHOT	\$	100.00
1241-5000-3-100-38	44-DMP	CAMARA DIGITAL CYBERSHOT	\$	100.00
1241-5000-3-100-39	56-DMP	SOFTWARE DE ADMINISTRACION Y TRANSPARENCIA	\$	100.00
1241-5000-3-100-40	74-DMP	LICENCIAS OFFICE STD 2010 Y PROFESIONAL	\$	200.00
1241-5000-3-100-41	61-DMP	TECLADO Y JOYSTICK 3D	\$	100.00
1241-5000-3-100-42	63-DMP	UPS NETWORK MANAGEMENT CARD 2	\$	200.00
1241-5000-3-100-43	65-DMP	LICENCIA WINDOWS SERVER CAL 2008	\$	100.00
1241-5000-3-100-43	71-DMP	LICENCIA WINDOWS SERVER CAL 2008	\$	100.00
1241-5000-3-100-44	67-DMP	CAMAR ACUATICA	\$	150.00
1241-5000-3-100-44	75-DMP	CAMARA DIGITAL	\$	150.00
1241-5000-3-100-45	94-DMP	CAMARA COMPACTA SONY DSC-W800	\$	100.00
1241-5000-3-100-45	95-DMP	CAMARA COMPACTA SONY DSC-W800	\$	100.00
1241-5000-3-100-46	5-DMP	IMPRESORA HP PHOTOSMART	\$	100.00
1241-5000-3-100-47	15-DMP	IMPRESORA HP DESKJET 3650	\$	100.00
1241-5000-3-100-48	102-DMP	IMPRESORA LASERJET PRO A COLOR.	\$	200.00
1241-5000-3-100-49	97-DMP	COMPUTADORAS HP MODELO QV985AV	\$	100.00
1241-5000-3-100-50	98-DMP	COMPUTADORAS HP MODELO QV985AV	\$	100.00
1241-5000-3-100-51	99-DMP	COMPUTADORAS HP MODELO QV985AV	\$	100.00
1241-5000-3-100-52	100-DMP	COMPUTADORAS HP MODELO QV985AV	\$	100.00
1241-5000-3-100-53	6-DMP	COMPUTADORA-SERVIDOR NEGRO	\$	200.00
1241-5000-3-100-54	10-DMP	COMPUTADORA DELL PENTIUM 1.3	\$	100.00
1241-5000-3-100-55	125	LAPTOP HP 250	\$	12,791.27
1241-5000-3-100-56	126	LAPTOP MACBOOK AIR 13.3	\$	15,749.25
1241-5000-3-100-59	136	ESCANER MARCA EPSON WORKFORCE	\$	10,422.03
1241-5000-3-100-59	137	ESCANER MARCA EPSON WORKFORCE	\$	10,422.03
1241-5000-3-100-60	127	SERVIDOR NAS SYLOGY	\$	40,973.52
1241-5000-3-100-57	139	COMPUTADORA PERSONAL CORE I3	\$	13,267.96
1241-5000-3-100-58	140	COMPUTADORA PERSONAL CORE I3	\$	13,267.96
1241-5000-3-100-58	141	COMPUTADORA PERSONAL CORE I3	\$	13,267.96
1241-5000-3-100-61	142	LAPTOP LENOVO GLM II PRO	\$	18,372.66
1241-5000-3-100-61	143	LAPTOP LENOVO GLM II PRO	\$	27,643.14
1241-5000-3-100-62	144	SERVIDOR	\$	19,996.00
1241-5000-3-100-63	145	COMPUTADORA HP PRO MINI 400 G9 CORE I5 12VA GEN 16 GB RAM 256 GB SSD	\$	19,996.00
1241-5000-3-100-63	146	COMPUTADORA HP PRO MINI 400 G9 CORE I5 12VA GEN 16 GB RAM 256 GB SSD	\$	19,996.00
1241-5000-3-100-63	147	COMPUTADORA HP PRO MINI 400 G9 CORE I5 12VA GEN 16 GB RAM 256 GB SSD	\$	19,996.00
1241-5000-3-100-63	148	COMPUTADORA HP PRO MINI 400 G9 CORE I5 12VA GEN 16 GB RAM 256 GB SSD	\$	19,996.00
1241-5000-3-100-63	149	COMPUTADORA HP PRO MINI 400 G9 CORE I5 12VA GEN 16 GB RAM 256 GB SSD	\$	19,996.00
1241-5000-3-100-64	150	COMPUTADORA HP PRO MINI 400 G9 CORE I5 12VA GEN 16 GB RAM 256 GB SSD	\$	40,000.00
1241-5000-3-100-65	151	SWITCH CISCO GIGABIT ETHERNET 24 PUERTOS	\$	10,000.00
1241-5000-3-100-66	152	ANTENAS W I FI (2)	\$	24,160.00
1241-5000-3-100-67	153	COMPUTADORA HP PRO MINI 400 G9 HEXA-CORE I5 12VA	\$	24,160.00
1241-5000-3-100-68	154	COMPUTADORA HP PRO MINI 400 G9 HEXA-CORE I5 12VA	\$	24,160.00
1241-5000-3-100-69	155	COMPUTADORA HP PRO MINI 400 G9 HEXA-CORE I5 12VA	\$	24,160.00
1241-5000-3-100-70	156	COMPUTADORA HP PRO MINI 400 G9 HEXA-CORE I5 12VA	\$	24,160.00
			SUBTOTAL	\$ 2,126,396.75

EQUIPO DE COMPUTO Y TECNOLOGIA DE FONDO SAN LUIS PARA LA MICROEMPRESA				
1241-2000-3-4-	1-FSL	PAQUETE CONTPAQ 6.2	\$	2,300.00
1241-2000-3-8-	2-FSL	SISTEMA DE CREDITOS-PROSIGO	\$	12,000.00
1241-2000-3-8-	2-FSL	SISTEMA DE CREDITOS-PROSIGO	\$	10,000.00
1241-2000-3-9-	1-FSL	UNIDAD Y DISCO OMEGA ZIP	\$	1,426.25
1241-2000-3-11-	2-FSL	IMPRESORA LASER JET 2100 TN	\$	17,391.30
1241-2000-3-13-	14-FSL	IMPRESORA HP DESKJET 3650	\$	1,044.83
1241-2000-3-14-	27-FSL	CAMARA IR 34 LEDS CCD 1/3 530TVL, MINI	\$	2,448.87
1241-2000-3-32-	31-FSL	SISTEMA DE CABLEADO	\$	7,000.00
1241-2000-3-33-	32-FSL	SISTEMA DE CABLEADO	\$	8,000.00
1241-2000-3-33-	32-FSL	SISTEMA DE CABLEADO	\$	15,937.53
1241-2000-3-34-	24-FSL	APC REPLACE BATTERY (UPS)	\$	7,868.70
1241-2000-3-34-	25-FSL	APC REPLACE BATTERY (UPS)	\$	7,868.70
1241-2000-3-35-	28-FSL	CAMARA DOMO ZOOM 10X EXTERIOR 44VS4620D	\$	4,877.38
1241-2000-3-36-	29-FSL	LAPTOP PRESARIO 320GB W7STR NEGRA	\$	4,541.68
1241-2000-3-37-	31-FSL	IBM 90W SLIMLINE POWER SUPPLY UNIT	\$	7,890.00
1241-2000-3-38-	30-FSL	UPS NETWORK MANAGEMENT CARD 2	\$	6,608.48
1241-2000-3-39-	33-FSL	LAPTOP HP 4540s NO. SERIE 2CE25207MD	\$	11,433.30
1241-2000-3-40-	37-FSL	COMPUTADORA HP MODELO QV985AV	\$	1,768.20
1241-2000-3-40-	38-FSL	COMPUTADORA HP MODELO QV985AV	\$	1,768.20
1241-2000-3-40-	39-FSL	COMPUTADORA HP MODELO QV985AV	\$	1,768.20
1241-2000-3-40-	40-FSL	COMPUTADORA HP MODELO QV985AV	\$	1,768.20
1241-2000-3-41-	41-M / -FSL	MONITOR GAMING LCD LG 27	\$	14,590.00
1241-2000-3-42-	41-PC / -FSL	PC LENOVO INTEL CORE I5 Y	\$	3,603.00
			SUBTOTAL	\$ 153,865.02

TOTAL \$ 2,280,261.77

MOBILIARIO Y EQUIPO EDUCACIONAL Y RECREATIVO DEL SIFIDE			
1242-5000-1-100-1	1	MICROFONO	\$ 5,040.00
1242-5000-1-100-2	107	VIDEO PROYECTOR EPSON X41 +3600	\$ 11,590.00
1242-5000-1-100-3	96-DMP	VIDEO PROYECTOR EPSON X41 +3600	\$ 200.00
1242-5000-1-100-4	34	VIDEO PROYECTOR PANASONIC	\$ 20,995.00
1242-5000-1-100-4	55	VIDEO PROYECTOR PANASONIC	\$ 4,560.35

TOTAL \$ 42,385.35

1244-EQUIPO DE TRANSPORTE DEL SIFIDE			
1244-5000-1-100-2	1	SUBURBAN 4X2 MODELO 2006	\$ 310,956.52
1244-5000-1-100-3	2	OPTRA 4 PTAS MODELO 2006	\$ 118,173.71
1244-5000-1-100-4	3	CHEVY 4 PUERTAS COLOR BLANCO	\$ 97,640.00
1244-5000-1-100-5	4	FIESTA SEDAN	\$ 148,275.86
1244-5000-1-100-6	5	CAMIONETA HILUX DOBLE CAB	\$ 230,344.83
1244-5000-1-100-7	6	KIA RIO 1.6	\$ 191,917.24
1244-5000-1-100-8	7	OPTRA 4 PTAS. BLANCO	\$ 1,000.00
1244-5000-1-100-9	8	CHEVY 4 PTAS BLANCO OLIMPICO	\$ 1,000.00
1244-5000-1-100-10	9	NISSAN BLANCO VERSA SENSE MT	\$ 1,000.00
1244-5000-1-100-11	10	AVEO	\$ 209,400.00
1244-1000-1-100-12	11	AVEO	\$ 209,400.00

SUBTOTAL \$ 1,519,108.16

EQUIPO DE TRANSPORTE DE FONDO SAN LUIS PARA LA MICROEMPRESA			
1244-2000-1-2-	1	NISSAN BLANCO VERSA SENSE MT	\$ 149,952.59

SUBTOTAL \$ 149,952.59

TOTAL \$ 1,669,060.75

SISTEMAS DE AIRE ACONDICIONADO CALEFACCION Y DE REFRIGERACION INDUSTRIAL Y COMERCIAL			
1246-5000-4-1-	5	MINI SPLIT HIGH WALL	\$ 13,620.00
1246-5000-4-4-	2	SISTEMAS DE AIRE ACONDICIONADO CALEFACCION Y DE REFRIGERACION	\$ 427,730.00
1246-5000-4-5-	3	REGULADOR ACONDICIONADOR LINEA LAN315	\$ 26,910.00
1246-5000-4-6-	4	EXTRACTOR	\$ 8,045.00
1246-5000-4-7-	69-DMP	MOTOR MOD. 511 MERIK	\$ 180.00
1246-5000-4-8-	1	AIRE ACONDICIONADO	\$ 26,400.00
1246-5000-4-9	6	MINI SPLIT HIGH WALL	\$ 13,600.00

TOTAL \$ 516,485.00

EQUIPO DE GENERACION ELECTRICA, APARATOS Y ACCESORIOS ELECTRONICOS DEL SIFIDE			
1246-5000-6-1-	1	SISTEMA FOTOVOLTAICO INTERCONECTADO A LA RED DE CFE	\$ 512,353.36
1246-5000-6-2-	8	MANEJADORA INTENSITY A 220V / INCLUYE LOS MATERIALES Y GASTOS DE INSTALACION	\$ 61,828.00
1246-5000-6-3-	6	MANEJADORA MODELO C3M017817 / INCLUYE LOS MATERIALES Y GASTOS DE INSTALACION	\$ 47,832.60
1246-5000-6-3-	7	MANEJADORA MODELO C3M017817 / INCLUYE LOS MATERIALES Y GASTOS DE INSTALACION	\$ 47,832.60
1246-5000-6-4-	2	MANEJADORA DE 5 TON PARA AGUA FRIA	\$ 21,400.00

TOTAL \$ 691,246.56

SOFTWARE DEL SIFIDE			
1251-5000-1-	1	CONTPAQ NOMINA	\$ 8,717.81
1251-5000-2-	2	RESALDOS SYNBACK PRO	\$ 775.50
1251-5000-2-	67	SYMANTEC BACK PRO	\$ 11,871.35
1251-5000-3-	68	SYMANTEC BACK PRO	\$ 11,871.35
1251-5000-4-	69	WINZIP 19.5 ENTERPRISE	\$ 1,001.00
1251-5000-4-	70	WINZIP 19.5 ENTERPRISE	\$ 1,001.00
1251-5000-4-	71	WINZIP 19.5 ENTERPRISE	\$ 1,001.00

SUTOTAL \$ 36,239.01

SOFTWARE DE FONDO SAN LUIS PARA LA MICROEMPRESA			
1254-2000-1-	1-FSL	ANTIVIRUS	\$ 4,142.00
1254-2000-1-	2-FSL	ANTIVIRUS	\$ 4,104.00
1254-2000-1-	3-FSL	ANTIVIRUS	\$ 4,180.00
1254-2000-1-	4-FSL	ANTIVIRUS	\$ 4,180.00

SUBTOTAL \$ 16,606.00


TOTAL \$ 52,845.01


MARCAS DEL SIFIDE			
1252-1000-2-1	1	RENOVACION DE MARCA "DMP"	\$ 3,583.44
1252-5000-1-1-	1-DMP	MARCAS (DMP)	\$ 200.00
1252-5000-2	2	MARCA "CREDITO REGION4BLE"	\$ 2,813.77
1252-5000-2	3	MARCA (LOGOTIPO EJU)	\$ 2,813.77
1252-5000-2	4	MARCA (CREDITO LIBERAT)	\$ 2,813.77
1252-5000-2	4	MARCA (LOGO CREDITO LIBERAT)	\$ 2,813.77
1252-5000-2	5	MARCA (LOGO DEL PROGRAMA CREDITO REGIONABLE)	\$ 2,813.77
1252-5000-2	6	MARCA (LOGO CREDITO EMRPRENDE EXPRES)	\$ 2,813.77
1252-5000-2	7	MARCA (PROGRAMA BECAS CREDITO PARA UNIVERSITARIOS)	\$ 2,813.77
1252-5000-2	8	MARCA (PROGRAMAS ESTRATEGICOS E IMPULSO EMPRESARIAL)	\$ 2,813.77
1252-5000-2	9	MARCA (PROGRAMAS CRETNICO)	\$ 2,813.77
1252-5000-2	10	MARCA (INSTITUCION FINANCIERA)	\$ 2,813.77
1252-5000-2	11	REGISTRO DE LOGO DE LA MARCA "LIBERAT"	\$ 2,813.77
1252-5000-2	12	REGISTRO DEL LOGO LA MARCA "CRETNICO"	\$ 2,813.77
1252-5000-2	13	REGISTRO DE LOGO "CREDITO REGIONABLE" CON LEYENDA	\$ 2,813.77
1252-5000-2	14	REGISTRO DE MARCA "POTOSIN FRONTERA"	\$ 2,813.77
1252-5000-2	15	REGISTRO DE MARCA "MI GRAN TESORO"	\$ 2,813.77
1252-5000-2	16	REGISTRO DE LOGO "CREDITO POTOSIN FRONTERA"	\$ 2,813.77
1252-5000-2	17	REGISTRO DE LOGO Y MARCA "CREDITODAS"	\$ 2,813.77
1252-5000-2	18	REGISTRO DE LOGO Y MARCA "CREDITODAS"	\$ 2,813.77
1253-5000-2	19	REGISTRO DE LOGO Y MARCA "SIFIDE"	\$ 2,425.66
1253-5000-3	20	REGISTRO DE LOGO Y MARCA "DI CAPACITADOS"	\$ 2,425.66
1253-5000-4	21	REGISTRO DE LOGO Y MARCA "ACREDITAXI"	\$ 2,425.66
1253-5000-5	22	REGISTRO DE LOGO Y MARCA "PRESTE"	\$ 2,425.66

1253-5000-6	23	REGISTRO DE LOGO Y MARCA "CAMPOTOSINO"	\$	2,425.66
1253-5000-7	24	REGISTRO DE LOGO Y MARCA "LIBERAT"	\$	2,425.66
1253-5000-8	25	REGISTRO DE LOGO Y MARCA "BECA CREDITO"	\$	2,425.66
1253-5000-9	26	REGISTRO DE LOGO Y MARCA "CREDITODAS"	\$	2,425.66
1253-5000-10	27	REGISTRO DE LOGO Y MARCA "CREDIVERSIDAD"	\$	2,425.66
1253-5000-11	28	REGISTRO DE LOGO Y MARCA "CREDIFICAR"	\$	2,425.66
			SUBTOTAL	\$ 78,687.90

MARCAS DE FONDO SAN LUIS PARA LA MICROEMPRESA				
1252-2000-2-2	1-FSL	MARCAS	\$	2,303.33
1252-2000-2-1	2-FSL	RENOVACION DE MARCA "FSL"	\$	3,583.44
			SUBTOTAL	\$ 5,886.77
			TOTAL	\$ 84,574.67

LICENCIAS INFORMATICAS E INTELECTUALES DEL SIFIDE				
1254-5000-1-1	3	CONTPAQ NOMINA	\$	10,862.21
1254-5000-1-2	96	LICENCIA OFFICESTD 2016	\$	4,260.74
1254-5000-1-2	97	LICENCIA OFFICESTD 2016	\$	4,260.74
1254-5000-1-2	98	LICENCIA OFFICESTD 2016	\$	4,260.74
1254-5000-1-2	99	LICENCIA OFFICESTD 2016	\$	4,260.74
1254-5000-1-2	100	LICENCIA OFFICESTD 2016	\$	4,260.74
1254-5000-1-2	101	LICENCIA OFFICESTD 2016	\$	4,260.74
1254-5000-1-2	102	LICENCIA OFFICESTD 2016	\$	4,260.74
1254-5000-1-2	103	LICENCIA OFFICESTD 2016	\$	4,260.74
1254-5000-1-2	104	LICENCIA OFFICESTD 2016	\$	4,260.74
1254-5000-1-2	105	LICENCIA OFFICESTD 2016	\$	4,260.74
1254-5000-1-2	117	LICENCIA OFFICESTD 2016	\$	4,260.74
1254-5000-1-2	118	LICENCIA OFFICESTD 2019	\$	7,500.56
1254-5000-1-2	119	LICENCIA OFFICESTD 2019	\$	7,500.56
1254-5000-1-2	120	LICENCIA OFFICESTD 2019	\$	7,500.56
1254-5000-1-2	121	LICENCIA OFFICESTD 2019	\$	7,500.56
1254-5000-1-2	122	LICENCIA OFFICESTD 2019	\$	7,500.56
1254-5000-1-2	123	LICENCIA OFFICESTD 2019	\$	7,500.56
1254-5000-1-2	124	LICENCIA OFFICESTD 2019	\$	7,500.56
1254-5000-1-3	52-DM	LICENCIA WINDOWS SERVER	\$	100.00
1254-5000-1-4	60-DM	LICENCIA WINDOWS SERVER	\$	100.00
1254-5000-1-5	128	LICENCIAS OFFICE 2019	\$	7,418.20
1254-5000-1-5	129	LICENCIAS OFFICE 2019	\$	7,418.20
1254-5000-1-5	130	LICENCIAS OFFICE 2019	\$	7,418.20
1254-5000-1-5	132	LICENCIAS OFFICE 2019	\$	7,418.20
1254-5000-1-6	133	LICENCIAS OFFICE 2019	\$	7,418.20
1254-5000-1-6	134	LICENCIAS OFFICE 2019	\$	7,418.20
1254-5000-1-6	135	LICENCIAS OFFICE 2019	\$	7,418.20
1254-5000-1-6	136	LICENCIAS OFFICE 2019	\$	7,418.20
1254-5000-1-7	137	LICENCIAS OFFICE	\$	7,922.45
1254-5000-1-7	138	LICENCIAS OFFICE	\$	7,922.45
1254-5000-1-7	139	LICENCIAS OFFICE	\$	7,922.45
1254-5000-1-7	140	LICENCIAS OFFICE	\$	7,922.45
1254-5000-1-7	141	LICENCIAS OFFICE	\$	7,922.45
1254-5000-1-8	142	LICENCIAS PARA MIGRACION DE AVAYA II	\$	32,881.36
1254-5000-1-7	143	LICENCIA DE CONTENIDO MULTIMEDIA SCORM 1.2	\$	1,017,088.00
			TOTAL	\$ 1,262,601.30
			TOTAL DEL PATRIMONIO DE BIENES INMUEBLES	\$ 7,817,882.74

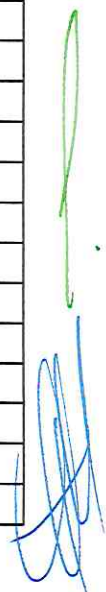

MTRA. LILIA MAQUEDO FLORES
COORDINADORA GENERAL EJECUTIVA
DEL SIFIDE


DR. MIGUEL ANGEL KURI UGARTE
DIRECTOR GENERAL DE FINANCIAMIENTO
Y OPERACIÓN

C.P. LUIS MANUEL HERRERA RODRIGUEZ
AUDITORES EMPRESARIALES ALCAE, SC


SISTEMA DE FINANCIAMIENTO PARA EL DESARROLLO DEL ESTADO DE SAN LUIS POTOSÍ (CONSOLIDADO)
RELACIÓN DE CUENTAS BANCARIAS PRODUCTIVAS AL 30 DE SEPTIEMBRE DE 2024

FONDO, PROGRAMA O CONVENIO	DATOS DE LA CUENTA BANCARIA	
	BANCO	NO. DE CUENTA
ECONOMIA	BANORTE	0183563288
EMPRENDE EXPRESS CREDITO	BANORTE	0193108539
FOCIR 2022 COBRANZA	BANORTE	1077100967
PPYME 2015	BANORTE	0420088262
SIFIDE DMP (FID)	BANORTE	02080109066
SIFIDE DMP	BANORTE	0848012661
SIFIDE DMP (CREDITOS)	BANORTE	0208019104
COLOCACION SIFIDE - (INVERSIÓN)	BANORTE	183563288 (500134887)
FONDO GARANTIA DMP (INVERSIÓN)	BANORTE	848012661 (505510095)
FOCIR 2005-2015	BBVA, SA	0120144851
NOMINA	BBVA, SA	0120145009
FONDO DE AHORRO	BBVA, SA	0120145025
RESERVA LABORAL	BBVA, SA	0120145068
GASTO OPERATIVO 1	BBVA, SA	0120145106
GASTO OPERATIVO 2	BBVA, SA	0120145122
SIFIDE-DMP	BBVA, SA	0163408841
SIFIDE-EMPRENDE EXPRES CRÉDITO	BBVA, SA	0112998467
SIFIDE -PROGRAMA BECAS-CRÉDITO	BBVA, SA	0112998483
FIDEICOMISO DMP	BANORTE	26295/0633
IMPULSO	BANAMEX	1357008
IMPULSO SUBCUENTA	BANAMEX	5020970
FONDO SAN LUIS PARA LA MICROEMPRESA	BBVA, SA	0453037010
FONDO SAN LUIS PARA LA MICROEMPRESA	BBVA, SA	0453037029
FONDO SAN LUIS PARA LA MICROEMPRESA	BBVA, SA	0133373037
INVERSIÓN FONDO SAN LUIS PARA LA MICROEMPRESA	BBVA, SA	(2011567578)
INVERSIÓN FONDO SAN LUIS PARA LA MICROEMPRESA	BBVA, SA	(2012583895)
FSL	BANORTE	553907962
NAFIN	NACIONAL FINANCIERA	1050779
INVERSIÓN NOMINA	BBVA, SA	(2058922772)
INVERSIÓN RESERVA	BBVA, SA	(2058922845)
INVERSIÓN GASTO OPERATIVO 2	BBVA, SA	(2058921679)
INVERSIÓN FONDO DE AHORRO	BBVA, SA	(2058922810)
BECAS CREDITO FG	BBVA, SA	0122776944
EMPRENDE EXPRES FG	BBVA, SA	0122777010
PRESTE FG	BBVA, SA	0122776472
FOCIR 2022	BBVA, SA	0122776081
PRESTE	BBVA, SA	0122805650
INVERSION FOCIR 2005-2015	BBVA, SA	2063051269
INVERSION FOCIR 2022	BBVA, SA	2063051293
INVERSION PRESTE FG	BBVA, SA	2063051307

INVERSION BECAS	BBVA, SA	2063051315
INVERSION EMPRENDE EXPRESS FG	BBVA, SA	2063051358
INVERSION PRESTE OP	BBVA, SA	2063051382

NOTA: LAS CUENTAS DESCRITAS ANTERIORMENTE SON CUENTAS DE OPERACIÓN E INVERSIÓN DEL SIFIDE, SUS PROGRAMAS O FIDEICOMISOS, CABE MENCIONAR QUE LOS RECURSOS QUE SE MANEJAN SON RECURSOS PROPIOS Y/O ESTATALES.

Handwritten signatures in blue and green ink, located in the bottom right corner of the page. The signatures are stylized and appear to be initials or full names.



SIFIDE

SISTEMA DE FINANCIAMIENTO
PARA EL DESARROLLO DEL ESTADO
DE SAN LUIS POTOSÍ


SISTEMA DE FINANCIAMIENTO PARA EL DESARROLLO DEL ESTADO DE SAN LUIS POTOSÍ

MONTOS PAGADOS POR AYUDAS Y SUBSIDIOS

PERIODO: AL TERCER TRIMESTRE 2024

CONCEPTO	AYUDA	SUBSIDIO	SECTOR (ECONÓMICO O SOCIAL)	BENEFICIARIO	CURP	RFC	MONTO PAGADO
AL TRIMESTRE QUE SE REPORTA, NO SE ENTREGÓ NINUNA AYUDA O SUBSIDIO							


 MPA. LILIA MALVIDO FLORES
 COORDINADORA GENERAL EJECUTIVA
 DEL SIFIDE


 DK. MIGUEL ANGEL KURI UGARTE
 DIRECTOR GENERAL DE DESARROLLO
 FINANCIERO Y OPERACIONES

 C.P. LUIS MANUEL HERRERA RODRIGUEZ
 AUDITORES EMPRESARIALES ALCAE, SC

PODER EJECUTIVO

SISTEMA DE FINANCIAMIENTO PARA EL DESARROLLO DEL ESTADO
DE SAN LUIS POTOSÍ

30 DE SEPTIEMBRE DE 2024

**INFORME RELACIÓN DE ESQUEMAS BURSÁTILES Y DE COBERTURA
FINANCIERA**

El Sistema de Financiamiento para el Desarrollo del Estado de San Luis Potosí y sus programas, a la fecha de la información financiera que se reporta, no tiene reconocido Información Bursátil y de cobertura financiera.


MTRA. LILIA MALVIDO FLORES
COORDINADORA GENERAL EJECUTIVA DEL SIFIDE




SI SISTEMA DE FINANCIAMIENTO PARA EL DESARROLLO DEL ESTADO DE SAN LUIS POTOSÍ
Estado de Situación Financiera Detallado - LDF
Al 30 de Septiembre 2024 y al 31 Diciembre 2023

Concepto	al 30 de Septiembre de 2024	al 31 de Diciembre de 2023	Concepto	al 30 de Septiembre de 2024	al 31 de Diciembre de 2023
ACTIVO			PASIVO		
Activo Circulante			Activo Circulante		
a. Efectivo y Equivalentes	7,083,431	4,546,780	a. Cuentas por Pagar a Corto Plazo	100,200,187	91,134,419
a1) Efectivo	5,000	8,000	a1) Servicios Prepagados por Pagar a Corto Plazo	2,005,259	803,355
a2) Bancos/tesorería	7,077,431	4,538,780	a2) Contratos por Pagar a Corto Plazo	51,663	1,159,769
a3) Bancos/Depositos y Otros			a3) Participaciones por Obras Públicas por Pagar a Corto Plazo		
a4) Inversiones Temporales (Hasta 3 meses)			a4) Participaciones y Aportaciones por Pagar a Corto Plazo		
a5) Fondos con Afectación Específica			a5) Transferencias Otorgadas por Pagar a Corto Plazo		
a6) Depósitos de Fondos de Terceros en Garantía y/o Administración			a6) Intereses, Comisiones y Otros Gastos de la Deuda Pública por Pagar a Corto Plazo	911,359	896,158
a7) Otros Efectivos y Equivalentes	167,178,004	139,877,004	a7) Referencias y Contribuciones por Pagar a Corto Plazo	292,608	1,289,808
b. Derechos a Recibir Efectivo o Equivalentes	47,857,580	46,591,960	a8) Devoluciones de la Ley de Ingresos por Pagar a Corto Plazo	549,941,268	86,985,127
b1) Ingresos por Cobrar a Corto Plazo			b. Derechos por Pagar a Corto Plazo		
b2) Ingresos por Cobrar a Corto Plazo	104,031,445	60,839,348	b1) Documentos con Contratos por Pagar a Corto Plazo		
b3) Derechos Diversos por Cobrar a Corto Plazo			b2) Documentos con Contratos por Obras Públicas por Pagar a Corto Plazo		
b4) Ingresos por Recuperar a Corto Plazo			b3) Otros Documentos por Pagar a Corto Plazo	11,500	11,500
b5) Derechos por Anticipos de la Tesorería a Corto Plazo			c. Porción a Corto Plazo de la Deuda Pública a Largo Plazo	11,500	11,500
b6) Préstamos Otorgados a Corto Plazo	15,569,039	12,476,357	c1) Porción a Corto Plazo de la Deuda Pública		
b7) Otros Derechos a Recibir Efectivo o Equivalentes a Corto Plazo			c2) Porción a Corto Plazo de Arrendamiento Financiero		
c. Derechos a Recibir Bienes o Servicios			d. Títulos y Valores a Corto Plazo		
c1) Anticipo a Proveedores por Adquisición de Bienes y Prestación de Servicios a Corto Plazo			e. Pasivos Diferidos a Corto Plazo		
c2) Anticipo a Proveedores por Adquisición de Bienes Inmuebles y Muebles a Corto Plazo			e1) Pasivos Diferidos por Adquirido a Corto Plazo		
c3) Anticipo a Proveedores por Adquisición de Bienes Intangibles a Corto Plazo			e2) Intereses Cobrados por Adquirido a Corto Plazo		
c4) Anticipo a Proveedores por Obras Públicas a Corto Plazo			e3) Otros Pasivos Diferidos a Corto Plazo		
c5) Otros Derechos a Recibir Bienes o Servicios a Corto Plazo			f. Fondos y Bienes de Terceros en Garantía y/o Administración a Corto Plazo		
d. Inventarios			f1) Fondos en Garantía a Corto Plazo		
d1) Inventario de Mercancías para Venta			f2) Fondos en Administración a Corto Plazo		
d2) Inventario de Mercancías en Proceso de Elaboración			f3) Fondos Contingentes a Corto Plazo		
d3) Inventario de Mercancías Terminadas			f4) Fondos de Polícomites, Mandatos y Contratos Análogos a Corto Plazo		
d4) Inventario de Materias Primas, Materiales y Suministros para Producción			f5) Otros Fondos de Terceros en Garantía y/o Administración a Corto Plazo		
e. Otros Bienes en Tránsito			g. Provisiones a Corto Plazo		
e1) Bienes en Tránsito			g1) Provisiones por Garantía a Corto Plazo		
f. Estimación por Pérdida o Deterioro de Activos Circulantes			g2) Provisiones por Demandas y Juicios a Corto Plazo		
f1) Estimaciones para Cuentas Incobrables por Derechos a Recibir Efectivo o Equivalentes	5,449,104	18,038,042	g3) Otras Provisiones a Corto Plazo		
f2) Estimación por Deterioro de Inventarios	5,449,104	18,038,042	h. Otros Pasivos a Corto Plazo		
g. Otros Activos Circulantes	7,666,632	7,301,648	h1) Ingresos por Clasificar		
g1) Valores en Garantía			h2) Recaudación por Participar		
g2) Bienes en Garantía (incluye depósitos de fondos)	7,666,632	7,301,648	h3) Otros Pasivos Circulantes		
g3) Bienes Diferidos de Embargo, Dicomisos, Asseguramientos y Dación en Pago			IIA. Total de Pasivos Circulantes	102,213,697	91,145,919
g4) Adquisición con Fondos de Terceros					
IIA. Total de Activos Circulantes	136,477,933	133,627,890			
Activo No Circulante			Pasivo No Circulante		
a. Inversiones Financieras a Largo Plazo	99,199,532	63,829,658	a. Cuentas por Pagar a Largo Plazo	1,342,315	1,342,315
a1) Inversiones Financieras a Largo Plazo	296,108,076	326,090,249	b. Documentos por Pagar a Largo Plazo	25,802,525	23,000,000
a2) Derechos a Recibir Efectivo o Equivalentes a Largo Plazo	23,682,479	23,682,479	c. Deuda Pública a Largo Plazo		
a3) Bienes Inmuebles, Infraestructura y Construcciones en Proceso	6,417,862	6,171,005	d. Pasivos Diferidos a Largo Plazo		
a4) Bienes Muebles	1,400,021	1,387,893	e. Fondos y Bienes de Terceros en Garantía y/o Administración a Largo Plazo		
a5) Activos Intangibles	17,245,218	16,474,573	f. Provisiones a Largo Plazo	858,302	858,302
a6) Depreciación, Deterioro y Amortización Acumulada de Bienes			g. Otros Pasivos No Circulantes	28,005,142	25,206,617
a7) Activos Diferidos			g1) Provisiones por Garantía a Largo Plazo	130,216,829	116,346,536
a8) Efectivos por Pérdida o Deterioro de Activos no Circulantes			g2) Provisiones por Demandas y Juicios a Largo Plazo		
a9) Otros Activos no Circulantes			g3) Otros Pasivos No Circulantes		
IB. Total de Activos No Circulantes	408,262,132	404,686,792	IIIB. Total de Pasivos No Circulantes	28,005,142	25,206,617
I. Total del Activo	584,740,225	538,314,672	II. Total del Pasivo	130,216,829	116,346,536
			HACIENDA PÚBLICA PATRIMONIO		
			IIIA. Hacienda Pública Patrimonio Contributivo	295,301,050	304,737,737
			a. Aportaciones	295,301,050	304,737,737
			b. Donaciones de Capital		
			c. Actualización de la Hacienda Pública Patrimonio		
			IIIB. Hacienda Pública Patrimonio Generado	159,222,346	112,250,435
			a. Resultados del Ejercicio (Abono/Descabono)	11,234,038	3,771,146
			b. Resultados de Ejercicios Anteriores	139,818,621	105,134,779
			c. Revalúos	8,338,493	8,338,493
			d. Reservas		
			e. Rectificaciones de Resultados de Ejercicios Anteriores	164,716	
			IIIC. Exceso o Insuficiencia en la Actualización de la Hacienda Pública Patrimonio		
			a. Resultado por Posición Monetaria		
			b. Resultado por Tenencia de Activos no Monetarios	454,523,336	421,966,136
			III. Total Hacienda Pública Patrimonio	584,740,225	538,314,672
			IV. Total del Pasivo y Hacienda Pública Patrimonio		

Bajo protesta de decir verdad declaramos que los Estados Financieros y sus notas, son razonables, correctos y son responsables del emisor.
DECRETO DE CREACIÓN DEL SISTEMA DE FINANCIAMIENTO PARA EL DESARROLLO DEL ESTADO DE SLP. ART. OCTAVO, FRACCIÓN I Y II
REGlamento INTERIOR DEL SISTEMA DE FINANCIAMIENTO PARA EL DESARROLLO DEL ESTADO DE SLP. ART. 12 FRACCIÓN XV Y XX
LEY DE DISCIPLINA FINANCIERA DE LAS ENTIDADES FEDERATIVAS Y LOS MUNICIPIOS

COORDINADORA GENERAL EJECUTIVA DEL SIFIDE
MITRA LILIA MAYITO FLORES

DIRECTOR GENERAL DE FINANCIAMIENTO Y OPERACIÓN
DR. MIGUEL ANGEL KURI LUGARTE

C.P. LUIS MANUEL HERRERA RODRIGUEZ
AUDITORES EMPLEADOS AL CAE SC
CEDULA No. 5454832

SISTEMA DE FINANCIAMIENTO PARA EL DESARROLLO DEL ESTADO DE SAN LUIS POTOSÍ							
Informe Analítico de la Deuda Pública y Otros Pasivos - LDF							
Del 1 de enero al 30 de Septiembre de 2024							
Denominación de la Deuda Pública y Otros Pasivos	Saldo al 31 de Diciembre de 2023	Disponiciones del Periodo (e)	Amortizaciones del Periodo (f)	Revaluaciones, Reclasificaciones y Otros Ajustes (g)	Saldo Final del Periodo (h) = (d) + e - f + g	Pago de Intereses del Periodo (i)	Pago de Comisiones y demás costos asociados durante el Periodo (j)
1. Deuda Pública	23,000,000.00	56,235,800.00	53,433,274.72	-	25,802,525.28	-	-
A. Corto Plazo	-	-	-	-	-	-	-
a1) Instituciones de Crédito	-	-	-	-	-	-	-
a2) Títulos y Valores	-	-	-	-	-	-	-
a3) Arrendamientos Financieros	-	-	-	-	-	-	-
B. Largo Plazo	23,000,000.00	56,235,800.00	53,433,274.72	-	25,802,525.28	-	-
b1) Instituciones de Crédito	23,000,000.00	56,235,800.00	53,433,274.72	-	25,802,525.28	-	-
b2) Títulos y Valores	-	-	-	-	-	-	-
b3) Arrendamientos Financieros	-	-	-	-	-	-	-
2. Otros Pasivos	93,346,536.21	-	-	-	104,414,303.90	-	-
3. Total de la Deuda Pública y Otros Pasivos	116,346,536.21	56,235,800.00	53,433,274.72	-	130,216,829.18	-	-
4. Deuda Contingente 1 (Informativo)	-	-	-	-	-	-	-
A. Deuda Contingente 1	-	-	-	-	-	-	-
B. Deuda Contingente 2	-	-	-	-	-	-	-
C. Deuda Contingente XX	-	-	-	-	-	-	-
5. Valor de Instrumentos Bono Cupón Cero 2 (Informativo)	-	-	-	-	-	-	-
A. Instrumento Bono Cupón Cero 1	-	-	-	-	-	-	-
B. Instrumento Bono Cupón Cero 2	-	-	-	-	-	-	-
C. Instrumento Bono Cupón Cero XX	-	-	-	-	-	-	-

Obligaciones a Corto Plazo	Monto Contratado (l)	Plazo Pactado (m)	Tasa de Interés (n)	Comisiones y Costos Relacionados (o)	Tasa Efectiva (p)
6. Obligaciones a Corto Plazo (Informativo)					
A. Crédito 1					
B. Crédito 2					
C. Crédito XX					

Bajo protesta de decir verdad declaramos que los Estados Financieros y sus notas, son razonables, correctos y son responsabilidad del emisor.
 DECRETO DE CREACION DEL SISTEMA DE FINANCIAMIENTO PARA EL DESARROLLO DEL ESTADO DE SLP ART. OCTAVO FRACCION I Y II
 REGALMENTO INTERIOR DEL SISTEMA DE FINANCIAMIENTO PARA EL DESARROLLO DEL ESTADO DE SLP ART. 12 FRACCION XV Y XX
 LEY DE DISCIPLINA FINANCIERA DE LAS ENTIDADES FEDERATIVAS Y LOS MUNICIPIOS


 MTRA. LILIA MALVIDO FLORES
 COORDINADORA GENERAL EJECUTIVA DEL SIFIDE


 DR. MIGUEL ANGEL KURI UGARTE
 DIRECTOR GENERAL DE FINANCIAMIENTO Y OPERACIÓN

C.P. LUIS MANUEL HERRERA RODRIGUEZ
 AUDITORES EMPRESARIALES ALCAE SC
 CEDULA No. 5454832

SISTEMA DE FINANCIAMIENTO PARA EL DESARROLLO DEL ESTADO DE SAN LUIS POTOSÍ
 Informe Analítico de Obligaciones Diferentes de Financiamientos – LDF
 Del 1 de enero al 30 de Septiembre de 2024
 (PESOS)

Denominación de las Obligaciones Diferentes de Financiamiento	Fecha del Contrato (d)	Fecha de inicio de operación del proyecto (e)	Fecha de vencimiento (f)	Monto de la inversión pactado (g)	Plazo pactado (h)	Monto promedio mensual del pago de la contraprestación (i)	Monto promedio mensual del pago de la contraprestación correspondiente al pago de inversión (j)	Monto pagado de la inversión al XX de XXXX de 20XX (k)	Monto pagado de la inversión actualizado al XX de XXXX de 20XX (l)	Saldo pendiente por pagar de la inversión al XX de XXXX de 20XX (m - g - l)
A. Asociaciones Público Privadas (APP's) a) APP 1 b) APP 2 c) APP 3 d) APP XX										
B. Otros Instrumentos a) Otro Instrumento 1 b) Otro Instrumento 2 c) Otro Instrumento 3 d) Otro Instrumento XX										
C. Total de Obligaciones Diferentes de Financiamiento										

Bajo protesta de decir verdad declaramos que los Estados Financieros y sus notas, son razonables, correctos y son responsabilidad del emisor.
 DECRETO DE CREACION DEL SISTEMA DE FINANCIAMIENTO PARA EL DESARROLLO DEL ESTADO DE SLP ART. OCTAVO FRACCION I Y II
 REGLAMENTO INTERIOR DEL SISTEMA DE FINANCIAMIENTO PARA EL DESARROLLO DEL ESTADO DE SLP ART. 12 FRACCION XV Y XX
 LEY DE DISCIPLINA FINANCIERA DE LAS ENTIDADES FEDERATIVAS Y LOS MUNICIPIOS


MTRA. LILIA MALVIDO FLORES
 COORDINADORA GENERAL EJECUTIVA DEL SIFIDE


DR. MIGUEL ANGEL KURI UGARTE
 DIRECTOR GENERAL DE FINANCIAMIENTO Y OPERACIÓN

C.P. LUIS MANUEL HERRERA RODRIGUEZ
 AUDITORES EMPRESARIALES ALCAE SC
 CEDULA No. 5454832

Concepto	Estimado/ Aprobado	Devengado	Recaudado/ Pagado
A. Ingresos Totales	37,006,067.00	52,125,032.48	42,451,142.91
A1. Ingresos de Libre Disposición	37,006,067.00	52,125,032.48	42,451,142.91
A2. Transferencias Federales Etiquetadas			
A3. Financiamiento Neto			
B. Egresos Presupuestarios¹	37,006,067.00	33,130,595.30	31,196,852.75
B1. Gasto No Etiquetado (sin incluir Amortización de la Deuda Pública)	37,006,067.00	33,130,595.30	31,196,852.75
B2. Gasto Etiquetado (sin incluir Amortización de la Deuda Pública)			
C. Remanentes del Ejercicio Anterior			
C1. Remanentes de Ingresos de Libre Disposición aplicados en el periodo			
C2. Remanentes de Transferencias Federales Etiquetadas aplicados en el periodo			
I. Balance Presupuestario		18,994,437.18	11,254,290.16
II. Balance Presupuestario sin Financiamiento Neto		18,994,437.18	11,254,290.16
III. Balance Presupuestario sin Financiamiento Neto y sin Remanentes del Ejercicio Anterior		18,994,437.18	11,254,290.16

Concepto	Aprobado	Devengado	Pagado
E. Intereses, Comisiones y Gastos de la Deuda			
E1. Intereses, Comisiones y Gastos de la Deuda con Gasto No Etiquetado	-	-	-
E2. Intereses, Comisiones y Gastos de la Deuda con Gasto Etiquetado			
IV. Balance Primario		18,994,437.18	11,254,290.16

Concepto	Estimado/ Aprobado	Devengado	Recaudado/ Pagado
F. Financiamiento			
F1. Financiamiento con Fuente de Pago de Ingresos de Libre Disposición	-	-	-
F2. Financiamiento con Fuente de Pago de Transferencias Federales Etiquetadas			
G. Amortización de la Deuda			
G1. Amortización de la Deuda Pública con Gasto No Etiquetado	-	-	-
G2. Amortización de la Deuda Pública con Gasto Etiquetado			
A3. Financiamiento Neto			

Concepto	Estimado/ Aprobado	Devengado	Recaudado/ Pagado
A1. Ingresos de Libre Disposición			
A3.1 Financiamiento Neto con Fuente de Pago de Ingresos de Libre Disposición	-	-	-
F1. Financiamiento con Fuente de Pago de Ingresos de Libre Disposición			
G1. Amortización de la Deuda Pública con Gasto No Etiquetado			
B1. Gasto No Etiquetado (sin incluir Amortización de la Deuda Pública)			
C1. Remanentes de Ingresos de Libre Disposición aplicados en el periodo			
V. Balance Presupuestario de Recursos Disponibles			
VI. Balance Presupuestario de Recursos Disponibles sin Financiamiento Neto			

Concepto	Estimado/ Aprobado	Devengado	Recaudado/ Pagado
A2. Transferencias Federales Etiquetadas			
A3.2 Financiamiento Neto con Fuente de Pago de Transferencias Federales Etiquetadas	-	-	-
F2. Financiamiento con Fuente de Pago de Transferencias Federales Etiquetadas			
G2. Amortización de la Deuda Pública con Gasto Etiquetado			
B2. Gasto Etiquetado (sin incluir Amortización de la Deuda Pública)			
C2. Remanentes de Transferencias Federales Etiquetadas aplicadas en el periodo			
VII. Balance Presupuestario de Recursos Etiquetados			
VIII. Balance Presupuestario de Recursos Etiquetados sin Financiamiento Neto			

Bajo protesta de decir verdad declaramos que los Estados Financieros y sus notas, son razonables, correctos y son responsabilidad del emisor.
 DECRETO DE CREACION DEL SISTEMA DE FINANCIAMIENTO PARA EL DESARROLLO DEL ESTADO DE SLP ART. OCTAVO FRACCIÓN I Y II
 REGLAMENTO INTERIOR DEL SISTEMA DE FINANCIAMIENTO PARA EL DESARROLLO DEL ESTADO DE SLP ART. 12 FRACCIÓN XV Y XX
 LEY DE DISCIPLINA FINANCIERA DE LAS ENTIDADES FEDERATIVAS Y LOS MUNICIPIOS

MTRA. LILIA MALVIDO FLORES
 COORDINADORA GENERAL EJECUTIVA DEL SIFIDE

DR. MIGUEL ANGEL KURI ÚGARTE
 DIRECTOR GENERAL DE FINANCIAMIENTO
 Y OPERACIÓN

C.P. LUIS MANUEL HERRERA RODRIGUEZ
 AUDITORES EMPRESARIALES ALCAE SC
 CEQUILA No. 5454832

SISTEMA DE FINANCIAMIENTO PARA EL DESARROLLO DEL ESTADO DE SAN LUIS POTOSÍ						
Estado Analítico de Ingresos Detallado - LDF						
Del 1 de enero al 30 de Septiembre de 2024						
(PESOS)						
Concepto	Ingreso					Diferencia
	Estimado	Ampliaciones/ (Reducciones)	Modificado	Devengado	Recaudado	
Ingresos de Libre Disposición						
A. Impuestos						
B. Cuotas y Aportaciones de Seguridad Social						
C. Contribuciones de Mejoras						
D. Derechos						
E. Productos	2,777,360.00	4,358,619.00	7,135,979.00	6,550,724.96	6,550,724.96	3,773,364.96
F. Aprovechamientos						
G. Ingresos por Ventas de Bienes y Servicios	25,228,951.00	10,521,094.90	35,750,045.90	36,137,984.20	29,418,494.55	4,189,543.55
H. Participaciones						
h1) Fondo General de Participaciones						
h2) Fondo de Fomento Municipal						
h3) Fondo de Fiscalización y Recaudación						
h4) Fondo de Compensación						
h5) Fondo de Extracción de Hidrocarburos						
h6) Impuesto Especial Sobre Producción y Servicios						
h7) 0.136% de la Recaudación Federal Participable						
h8) 3.17% Sobre Extracción de Petróleo						
h9) Gasolinas y Diésel						
h10) Fondo del Impuesto Sobre la Renta						
h11) Fondo de Estabilización de los Ingresos de las Entidades Federativas						
I. Incentivos Derivados de la Colaboración Fiscal						
i1) Tenencia o Uso de Vehículos						
i2) Fondo de Compensación ISAN						
i3) Impuesto Sobre Automóviles Nuevos						
i4) Fondo de Compensación de Repecos-Intermedios						
i5) Otros Incentivos Económicos						
J. Transferencias	8,999,756.00	4,454,400.00	13,454,156.00	9,436,323.32	6,481,923.40	2,517,832.60
K. Convenios						
K1) Otros Convenios y Subsidios						
L. Otros Ingresos de Libre Disposición						
I1) Participaciones en Ingresos Locales						
I2) Otros Ingresos de Libre Disposición						
I. Total de Ingresos de Libre Disposición	37,006,067.00	19,334,113.90	56,340,180.90	52,125,032.48	42,451,142.91	5,445,075.91
Ingresos Excedentes de Ingresos de Libre Disposición						
Transferencias Federales Etiquetadas						
A. Aportaciones						
a1) Fondo de Aportaciones para la Nómina Educativa y Gasto Operativo						
a2) Fondo de Aportaciones para los Servicios de Salud						
a3) Fondo de Aportaciones para la Infraestructura Social						
a4) Fondo de Aportaciones para el Fortalecimiento de los Municipios y de las Demarcaciones Territoriales del Distrito Federal						
a5) Fondo de Aportaciones Múltiples						
a6) Fondo de Aportaciones para la Educación Tecnológica y de Adultos						
a7) Fondo de Aportaciones para la Seguridad Pública de los Estados y del Distrito Federal						
a8) Fondo de Aportaciones para el Fortalecimiento de las Entidades Federativas						
B. Convenios						
b1) Convenios de Protección Social en Salud						
b2) Convenios de Descentralización						
b3) Convenios de Reasignación						
b4) Otros Convenios y Subsidios						
C. Fondos Distintos de Aportaciones						
c1) Fondo para Entidades Federativas y Municipios Productores de Hidrocarburos						
c2) Fondo Minero						
D. Transferencias, Subsidios y Subvenciones, y Pensiones y Jubilaciones						
E. Otras Transferencias Federales Etiquetadas						
II. Total de Transferencias Federales Etiquetadas	-	-	-	-	-	-
III. Ingresos Derivados de Financiamientos	-	-	-	-	-	-
A. Ingresos Derivados de Financiamientos						
IV. Total de Ingresos	37,006,067.00	19,334,113.90	56,340,180.90	52,125,032.48	42,451,142.91	5,445,075.91
Datos Informativos						
1. Ingresos Derivados de Financiamientos con Fuente de Pago de Ingresos de Libre Disposición						
2. Ingresos Derivados de Financiamientos con Fuente de Pago de Transferencias Federales Etiquetadas						
3. Ingresos Derivados de Financiamientos						

Bajo protesta de decir verdad declaramos que los Estados Financieros y sus notas, son razonables, correctos y son responsabilidad del emisor.
 DECRETO DE CREACION DEL SISTEMA DE FINANCIAMIENTO PARA EL DESARROLLO DEL ESTADO DE SLP ART. OCTAVO FRACCION I Y II
 REGALMENTO INTERIOR DEL SISTEMA DE FINANCIAMIENTO PARA EL DESARROLLO DEL ESTADO DE SLP ART. 12 FRACCION XV Y XX
 LEY DE DISCIPLINA FINANCIERA DE LAS ENTIDADES FEDERATIVAS Y LOS MUNICIPIOS


 MTRA. LILIA MALVIDO FLORES
 COORDINADORA GENERAL EJECUTIVA DEL SIFIDE




 DR. MIGUEL ANGEL KURI UGARTE
 DIRECTOR GENERAL DE FINANCIAMIENTO
 Y OPERACIÓN

C.P. LUIS MANUEL HERRERA RODRIGUEZ
 AUDITORES EMPRESARIALES ALCAE SC
 CEDULA No. 5454832

SISTEMA DE FINANCIAMIENTO PARA EL DESARROLLO DEL ESTADO DE SAN LUIS POTOSÍ
 Estado Analítico del Ejercicio del Presupuesto de Egresos Detallado - LDF
 Clasificación por Objeto del Gasto (Capítulo y Concepto)
 Del 1 de enero al 30 de Septiembre de 2024
 (PESOS)

Concepto	Egresos						Subejercicio
	Aprobado	Ampliaciones/ (Reducciones)	Modificado	Devengado	Pagado		
I. Gasto No Etiquetado	37,006,087.00	19,327,008.02	56,333,075.02	33,130,595.30	31,196,852.75	23,202,479.72	
A. Servicios Personales	24,051,269.00	-	24,051,269.00	15,531,440.53	13,651,203.49	8,519,828.47	
a1) Remuneraciones al Personal de Carácter Permanente	13,433,197.00	-	12,733,197.00	8,743,653.71	8,743,653.71	3,989,543.29	
a2) Remuneraciones al Personal de Carácter Transitorio	-	700,000.00	700,000.00	4,000.00	4,000.00	-	
a3) Remuneraciones Adicionales y Especiales	2,833,626.00	5,000.00	2,838,626.00	1,990,046.67	217,678.37	848,579.33	
a4) Seguridad Social	3,304,045.00	9,000.00	3,295,045.00	2,094,036.24	1,996,959.39	1,201,008.76	
a5) Otras Prestaciones Sociales y Económicas	2,070,805.00	-	2,070,805.00	571,142.72	469,550.97	1,499,662.28	
a6) Previsiones	-	-	-	-	-	-	
a7) Pago de Estímulos a Servidores Públicos	2,409,596.00	-	2,409,596.00	557,140.90	557,140.90	1,852,455.10	
B. Materiales y Suministros	826,143.00	10,000.00	836,143.00	413,476.68	413,476.63	422,666.32	
b1) Materiales de Administración, Emisión de Documentos y Artículos Oficiales	382,090.00	37,600.00	344,490.00	188,949.51	188,949.44	155,540.49	
b2) Alimentos y Utensilios	214,880.00	62,000.00	276,880.00	82,062.70	82,062.72	194,817.30	
b3) Materias Primas y Materiales de Producción y Comercialización	-	-	-	-	-	-	
b4) Materiales y Artículos de Construcción y de Reparación	32,000.00	700.00	32,700.00	13,767.21	13,767.21	18,932.79	
b5) Productos Químicos, Farmacéuticos y de Laboratorio	2,000.00	-	2,000.00	604.00	604.00	1,386.00	
b6) Combustibles, Lubricantes y Aditivos	177,600.00	34,400.00	143,200.00	101,450.00	101,450.00	41,750.00	
b7) Vestuario, Blancos, Prendas de Protección y Artículos Deportivos	-	300.00	300.00	300.00	300.00	-	
b8) Materiales y Suministros Para Seguridad	-	-	-	-	-	-	
b9) Herramientas, Refacciones y Accesorios Menores	17,573.00	19,000.00	36,573.00	26,343.26	26,343.26	10,229.74	
C. Servicios Generales	12,074,655.00	18,782,816.24	30,857,471.24	16,885,289.46	16,831,784.00	13,972,181.78	
c1) Servicios Básicos	655,284.00	7,920.00	647,364.00	438,952.60	438,952.58	208,411.40	
c2) Servicios de Arrendamiento	649,736.00	50,314.02	599,421.98	193,764.43	193,764.43	405,657.55	
c3) Servicios Profesionales, Científicos, Técnicos y Otros Servicios	7,177,086.00	3,821,710.24	10,998,796.24	6,448,360.05	6,448,360.05	4,550,436.19	
c4) Servicios Financieros, Bancarios y Comerciales	732,785.00	6,990,630.76	7,723,415.76	4,772,768.55	4,769,143.11	2,950,647.21	
c5) Servicios de Instalación, Reparación, Mantenimiento y Conservación	632,168.00	740,338.72	1,372,506.72	769,601.84	769,601.84	602,904.88	
c6) Servicios de Comunicación Social y Publicidad	1,991,840.00	6,238,421.44	8,230,261.44	3,447,801.01	3,401,401.01	4,782,460.43	
c7) Servicios de Traslado y Viáticos	111,656.00	228,000.00	339,656.00	193,015.58	193,015.58	146,640.42	
c8) Servicios Oficiales	-	260,000.00	260,000.00	244,778.40	244,778.40	15,221.60	
c9) Otros Servicios Generales	124,100.00	561,949.10	686,049.10	376,247.00	372,767.00	309,802.10	
D. Transferencias, Asignaciones, Subsidios y Otras Ayudas	-	-	-	-	-	-	
d1) Transferencias Internas y Asignaciones al Sector Público	-	-	-	-	-	-	
d2) Transferencias al Resto del Sector Público	-	-	-	-	-	-	
d3) Subsidios y Subvenciones	-	-	-	-	-	-	
d4) Ayudas Sociales	-	-	-	-	-	-	
d5) Pensiones y Jubilaciones	-	-	-	-	-	-	
d6) Transferencias a Fideicomisos, Mandatos y Otros Análogos	-	-	-	-	-	-	
d7) Transferencias a la Seguridad Social	-	-	-	-	-	-	
d8) Donativos	-	-	-	-	-	-	
E. Bienes Muebles, Inmuebles e Intangibles	54,000.00	319,191.78	373,191.78	300,388.63	300,388.63	72,803.15	
e1) Mobiliario y Equipo de Administración	36,000.00	253,415.78	289,415.78	270,543.78	270,543.78	18,872.00	
e2) Mobiliario y Equipo Educativo y Recreativo	-	-	-	-	-	-	
e3) Equipo e Instrumental Médico y de Laboratorio	-	-	-	-	-	-	
e4) Vehículos y Equipo de Transporte	-	-	-	-	-	-	
e5) Equipo de Defensa y Seguridad	-	-	-	-	-	-	
e6) Maquinaria, Otros Equipos y Herramientas	-	65,776.00	65,776.00	15,776.00	15,776.00	50,000.00	
e7) Activos Biológicos	-	-	-	-	-	-	
e8) Bienes Inmuebles	-	-	-	-	-	-	
e9) Activos Intangibles	18,000.00	-	18,000.00	14,068.85	14,068.85	3,931.15	
F. Inversión Pública	-	215,000.00	215,000.00	-	-	215,000.00	

- f1) Obra Pública en Bienes de Dominio Público
- f2) Obra Pública en Bienes Propios
- f3) Proyectos Productivos y Acciones de Fomento
- G. Inversiones Financieras y Otras Provisiones
 - g1) Inversiones Para el Fomento de Actividades Productivas
 - g2) Acciones y Participaciones de Capital
 - g3) Compra de Títulos y Valores
 - g4) Concesión de Préstamos
 - g5) Inversiones en Fideicomisos, Mandatos y Otros Análogos Fideicomiso de Desastres Naturales (Informativo)
 - g6) Otras Inversiones Financieras
 - g7) Provisiones para Contingencias y Otras Erogaciones Especiales
- H. Participaciones y Aportaciones
 - h1) Participaciones
 - h2) Aportaciones
 - h3) Convenios
- I. Deuda Pública
 - i1) Amortización de la Deuda Pública
 - i2) Intereses de la Deuda Pública
 - i3) Comisiones de la Deuda Pública
 - i4) Gastos de la Deuda Pública
 - i5) Costo por Coberturas
 - i6) Apoyos Financieros
 - i7) Adeudos de Ejercicios Fiscales Anteriores (ADEFAS)
- II. Gasto Etiquetado
 - A. Servicios Personales
 - a1) Remuneraciones al Personal de Carácter Permanente
 - a2) Remuneraciones al Personal de Carácter Transitorio
 - a3) Remuneraciones Adicionales y Especiales
 - a4) Seguridad Social
 - a5) Otras Prestaciones Sociales y Económicas
 - a6) Provisiones
 - a7) Pago de Estímulos a Servidores Públicos
 - B. Materiales y Suministros
 - b1) Materiales de Administración, Emisión de Documentos y Artículos Oficiales
 - b2) Alimentos y Utensilios
 - b3) Materias Primas y Materiales de Producción y Comercialización
 - b4) Materiales y Artículos de Construcción y de Reparación
 - b5) Productos Químicos, Farmacéuticos y de Laboratorio
 - b6) Combustibles, Lubricantes y Aditivos
 - b7) Vestuario, Blancos, Prendas de Protección y Artículos Deportivos
 - b8) Materiales y Suministros Para Seguridad
 - b9) Herramientas, Refacciones y Accesorios Menores
 - C. Servicios Generales
 - c1) Servicios Básicos
 - c2) Servicios de Arrendamiento
 - c3) Servicios Profesionales, Científicos, Técnicos y Otros Servicios
 - c4) Servicios Financieros, Bancarios y Comerciales
 - c5) Servicios de Instalación, Reparación, Mantenimiento y Conservación
 - c6) Servicios de Comunicación Social y Publicidad
 - c7) Servicios de Traslado y Viáticos
 - c8) Servicios Oficiales
 - c9) Otros Servicios Generales
 - D. Transferencias, Asignaciones, Subsidios y Otras Ayudas
 - d1) Transferencias Internas y Asignaciones al Sector Público
 - d2) Transferencias al Resto del Sector Público
 - d3) Subsidios y Subvenciones
 - d4) Ayudas Sociales
 - d5) Pensiones y Jubilaciones
 - d6) Transferencias a Fideicomisos, Mandatos y Otros Análogos
 - d7) Transferencias a la Seguridad Social

215,000.00

215,000.00

215,000.00


215,000.00

215,000.00

d8) Donativos	-	-	-	-	-	-	-	-	-
d9) Transferencias al Exterior	-	-	-	-	-	-	-	-	-
E. Bienes Muebles, Inmuebles e Intangibles	-	-	-	-	-	-	-	-	-
e1) Mobiliario y Equipo de Administración	-	-	-	-	-	-	-	-	-
e2) Mobiliario y Equipo Educativo y Recreativo	-	-	-	-	-	-	-	-	-
e3) Equipo e Instrumental Médico y de Laboratorio	-	-	-	-	-	-	-	-	-
e4) Vehículos y Equipo de Transporte	-	-	-	-	-	-	-	-	-
e5) Equipo de Defensa y Seguridad	-	-	-	-	-	-	-	-	-
e6) Maquinaria, Otros Equipos y Herramientas	-	-	-	-	-	-	-	-	-
e7) Activos Biológicos	-	-	-	-	-	-	-	-	-
e8) Bienes Inmuebles	-	-	-	-	-	-	-	-	-
e9) Activos Intangibles	-	-	-	-	-	-	-	-	-
F. Inversión Pública	-	-	-	-	-	-	-	-	-
f1) Obra Pública en Bienes de Dominio Público	-	-	-	-	-	-	-	-	-
f2) Obra Pública en Bienes Propios	-	-	-	-	-	-	-	-	-
f3) Proyectos Productivos y Acciones de Fomento	-	-	-	-	-	-	-	-	-
G. Inversiones Financieras y Otras Provisiones	-	-	-	-	-	-	-	-	-
g1) Inversiones Para el Fomento de Actividades Productivas	-	-	-	-	-	-	-	-	-
g2) Acciones y Participaciones de Capital	-	-	-	-	-	-	-	-	-
g3) Compra de Títulos y Valores	-	-	-	-	-	-	-	-	-
g4) Concesión de Préstamos	-	-	-	-	-	-	-	-	-
g5) Inversiones en Fideicomisos, Mandatos y Otros Análogos Fideicomiso de Desastres Naturales (Informativo)	-	-	-	-	-	-	-	-	-
g6) Otras Inversiones Financieras	-	-	-	-	-	-	-	-	-
g7) Provisiones para Contingencias y Otras Erogaciones Especiales	-	-	-	-	-	-	-	-	-
H. Participaciones y Aportaciones	-	-	-	-	-	-	-	-	-
h1) Participaciones	-	-	-	-	-	-	-	-	-
h2) Aportaciones	-	-	-	-	-	-	-	-	-
h3) Convenios	-	-	-	-	-	-	-	-	-
I. Deuda Pública	-	-	-	-	-	-	-	-	-
i1) Amortización de la Deuda Pública	-	-	-	-	-	-	-	-	-
i2) Intereses de la Deuda Pública	-	-	-	-	-	-	-	-	-
i3) Comisiones de la Deuda Pública	-	-	-	-	-	-	-	-	-
i4) Gastos de la Deuda Pública	-	-	-	-	-	-	-	-	-
i5) Costo por Coberturas	-	-	-	-	-	-	-	-	-
i6) Apoyos Financieros	-	-	-	-	-	-	-	-	-
i7) Adeudos de Ejercicios Fiscales Anteriores (ADEFAS)	-	-	-	-	-	-	-	-	-
III. Total de Egresos	37,006,067.00	19,327,008.02	56,333,075.02	33,130,595.30	31,196,852.75	23,202,479.72			

Bajo protesta de decir verdad declaramos que los Estados Financieros y sus notas, son razonables, correctos y son responsabilidad del emisor.
DECRETO DE CREACION DEL SISTEMA DE FINANCIAMIENTO PARA EL DESARROLLO DEL ESTADO DE SLP ART. OCTAVO FRACCIÓN I Y II
REGALAMIENTO INTERIOR DEL SISTEMA DE FINANCIAMIENTO PARA EL DESARROLLO DEL ESTADO DE SLP ART. 12 FRACCIÓN XV Y XX
LEY GENERAL DE CONTABILIDAD GUBERNAMENTAL ART. 3, 16 Y 52


MTRA. LILIA MALVIDO FLORES
COORDINADORA GENERAL EJECUTIVA DEL SIFIDE


DR. MIGUEL ÁNGEL KURI UGARTE
DIRECTOR GENERAL DE FINANCIAMIENTO Y OPERACIÓN

C.P. LUIS MANUEL HERRERA RODRIGUEZ
AUDITORES EMPRESARIALES ALCAE SC
CEDULA No. 5454832

SISTEMA DE FINANCIAMIENTO PARA EL DESARROLLO DEL ESTADO DE SAN LUIS POTOSÍ Estado Analítico del Ejercicio del Presupuesto de Egresos Detallado - LDF Clasificación Administrativa Del 1 de enero al 30 de Septiembre de 2024 (PESOS)						
Concepto	Egresos					Subejercicio
	Aprobado	Ampliaciones/ (Reducciones)	Modificado	Devengado	Pagado	
I. Gasto No Etiquetado Sistema de Financiamiento para el Desarrollo del Estado de San Luis Potosí	37,006,067.00 37,006,067.00	19,327,008.02 19,327,008.02	56,333,075.02 56,333,075.02	33,130,595.30 33,130,595.30	31,196,852.75 31,196,852.75	23,202,479.72 23,202,479.72
II. Gasto Etiquetado Sistema de Financiamiento para el Desarrollo del Estado de San Luis Potosí	-	-	-	-	-	-
III. Total de Egresos	37,006,067.00	19,327,008.02	56,333,075.02	33,130,595.30	31,196,852.75	23,202,479.72

Bajo protesta de decir verdad declaramos que los Estados Financieros y sus notas, son razonables, correctos y son responsabilidad del emisor.
 DECRETO DE CREACION DEL SISTEMA DE FINANCIAMIENTO PARA EL DESARROLLO DEL ESTADO DE SLP ART. OCTAVO FRACCION I Y II
 REGALMENTO INTERIOR DEL SISTEMA DE FINANCIAMIENTO PARA EL DESARROLLO DEL ESTADO DE SLP ART. 12 FRACCION XV Y XX
 LEY DE DISCIPLINA FINANCIERA DE LAS ENTIDADES FEDERATIVAS Y LOS MUNICIPIOS


MIRA LILIA MALVIDO FLORES
 COORDINADORA GENERAL EJECUTIVA DEL-SIFIDE


DR. MIGUEL ANGEL KURI UGARTE
 DIRECTOR GENERAL DE FINANCIAMIENTO
 Y OPERACIÓN

C.P. LUIS MANUEL HERRERA RODRIGUEZ
 AUDITORES EMPRESARIALES ALCAE SC
 CEDULA No. 5454832

SISTEMA DE FINANCIAMIENTO PARA EL DESARROLLO DEL ESTADO DE SAN LUIS POTOSÍ
 Estado Analítico del Ejercicio del Presupuesto de Egresos Detallado - LDF
 Clasificación Funcional (Finalidad y Función)
 Del 1 de enero al 30 de Septiembre de 2024
 (PESOS)

Concepto	Egresos					Subejercicio
	Aprobado	Ampliaciones/ (Reducciones)	Modificado	Devengado	Pagado	
I. Gasto No Etiquetado						
A. Gobierno						
a1) Legislación	-	-	-	-	-	-
a2) Justicia	-	-	-	-	-	-
a3) Coordinación de la Política de Gobierno	-	-	-	-	-	-
a4) Relaciones Exteriores	-	-	-	-	-	-
a5) Asuntos Financieros y Hacendarios	-	-	-	-	-	-
a6) Seguridad Nacional	-	-	-	-	-	-
a7) Asuntos de Orden Público y de Seguridad Interior	-	-	-	-	-	-
a8) Otros Servicios Generales	-	-	-	-	-	-
B. Desarrollo Social						
b1) Protección Ambiental	-	-	-	-	-	-
b2) Vivienda y Servicios a la Comunidad	-	-	-	-	-	-
b3) Salud	-	-	-	-	-	-
b4) Recreación, Cultura y Otras Manifestaciones Sociales	-	-	-	-	-	-
b5) Educación	-	-	-	-	-	-
b6) Protección Social	-	-	-	-	-	-
b7) Otros Asuntos Sociales	-	-	-	-	-	-
C. Desarrollo Económico						
c1) Asuntos Económicos, Comerciales y Laborales en General	37,006,067.00	19,327,008.02	56,333,075.02	33,130,595.30	31,196,852.75	23,202,479.72
c2) Agropecuaria, Silvicultura, Pesca y Caza	-	-	-	-	-	-
c3) Combustibles y Energía	-	-	-	-	-	-
c4) Minería, Manufacturas y Construcción	-	-	-	-	-	-
c5) Transporte	-	-	-	-	-	-
c6) Comunicaciones	-	-	-	-	-	-
c7) Turismo	-	-	-	-	-	-
c8) Ciencia, Tecnología e Innovación	-	-	-	-	-	-
c9) Otras Industrias y Otros Asuntos Económicos	-	-	-	-	-	-
D. Otras No Clasificadas en Funciones Anteriores						
d1) Transacciones de la Deuda Pública / Costo Financiero de la Deuda	-	-	-	-	-	-
d2) Transferencias, Participaciones y Aportaciones Entre Diferentes Niveles y Ordenes de Gobierno	-	-	-	-	-	-
d3) Saneamiento del Sistema Financiero	-	-	-	-	-	-
d4) Adeudos de Ejercicios Fiscales Anteriores	-	-	-	-	-	-
II. Gasto Etiquetado						
A. Gobierno						
a1) Legislación	-	-	-	-	-	-

<ul style="list-style-type: none"> a2) Justicia a3) Coordinación de la Política de Gobierno a4) Relaciones Exteriores a5) Asuntos Financieros y Hacendarios a6) Seguridad Nacional a7) Asuntos de Orden Público y de Seguridad Interior a8) Otros Servicios Generales 	-	-	-	-	-	-	23,202,479.72
<p>B. Desarrollo Social</p> <ul style="list-style-type: none"> b1) Protección Ambiental b2) Vivienda y Servicios a la Comunidad b3) Salud b4) Recreación, Cultura y Otras Manifestaciones Sociales b5) Educación b6) Protección Social b7) Otros Asuntos Sociales 	-	-	-	-	-	-	31,196,852.75
<p>C. Desarrollo Económico</p> <ul style="list-style-type: none"> c1) Asuntos Económicos, Comerciales y Laborales en General c2) Agropecuaria, Silvicultura, Pesca y Caza c3) Combustibles y Energía c4) Minería, Manufacturas y Construcción c5) Transporte c6) Comunicaciones c7) Turismo c8) Ciencia, Tecnología e Innovación c9) Otras Industrias y Otros Asuntos Económicos 	-	-	-	-	-	-	33,130,595.30
<p>D. Otras No Clasificadas en Funciones Anteriores</p> <ul style="list-style-type: none"> d1) Transacciones de la Deuda Pública / Costo Financiero de la Deuda d2) Transferencias, Participaciones y Aportaciones Entre Diferentes Niveles y Ordenes de Gobierno d3) Saneamiento del Sistema Financiero d4) Adeudos de Ejercicios Fiscales Anteriores 	-	-	-	-	-	-	-
III. Total de Egresos	37,006,067.00	19,327,008.02	56,333,075.02	33,130,595.30	31,196,852.75	23,202,479.72	

Bajo protesta de decir verdad declaramos que los Estados Financieros y sus notas, son razonables, correctos y son responsabilidad del emisor.
 DECRETO DE CREACION DEL SISTEMA DE FINANCIAMIENTO PARA EL DESARROLLO DEL ESTADO DE SLP ART. OCTAVO FRACCION I Y II
 REGALAMIENTO INTERIOR DEL SISTEMA DE FINANCIAMIENTO PARA EL DESARROLLO DEL ESTADO DE SLP ART. 12 FRACCION XV Y XX
 LEY DE DISCIPLINA FINANCIERA DE LAS ENTIDADES FEDERATIVAS Y LOS MUNICIPIOS


 MTRA. LILIA MALVIDO FLORES
 COORDINADORA GENERAL EJECUTIVA DEL SIFIDE


 DR. MIGUEL ANGEL KURI UGARTE
 DIRECTOR GENERAL DE FINANCIAMIENTO
 Y OPERACION

C.P. LUIS MANUEL HERRERA RODRIGUEZ
 AUDITORES EMPRESARIALES ALCAE SC
 CEDULA No. 5454832

SISTEMA DE FINANCIAMIENTO PARA EL DESARROLLO DEL ESTADO DE SAN LUIS POTOSÍ Estado Analítico del Ejercicio del Presupuesto de Egresos Detallado - LDF Clasificación de Servicios Personales por Categoría Del 1 de enero al 30 de Septiembre de 2024 (PESOS)						
Concepto	Egresos					
	Aprobado	Ampliaciones/ (Reducciones)	Modificado	Devengado	Pagado	Subejercicio
I. Gasto No Etiquetado						
A. Personal Administrativo y de Servicio Público	24,051,269.00	-	24,051,269.00	15,531,440.53	13,651,203.49	8,519,828.47
B. Magisterio	24,051,269.00	-	24,051,269.00	15,531,440.53	13,651,203.49	8,519,828.47
C. Servicios de Salud	-	-	-	-	-	-
c1) Personal Administrativo	-	-	-	-	-	-
c2) Personal Médico, Paramédico y afín	-	-	-	-	-	-
D. Seguridad Pública	-	-	-	-	-	-
E. Gastos asociados a la implementación de nuevas leyes federales o reformas a las mismas	-	-	-	-	-	-
e1) Nombre del Programa o Ley 1	-	-	-	-	-	-
e2) Nombre del Programa o Ley 2	-	-	-	-	-	-
F. Sentencias laborales definitivas	-	-	-	-	-	-
II. Gasto Etiquetado						
A. Personal Administrativo y de Servicio Público	-	-	-	-	-	-
B. Magisterio	-	-	-	-	-	-
C. Servicios de Salud	-	-	-	-	-	-
c1) Personal Administrativo	-	-	-	-	-	-
c2) Personal Médico, Paramédico y afín	-	-	-	-	-	-
D. Seguridad Pública	-	-	-	-	-	-
E. Gastos asociados a la implementación de nuevas leyes federales o reformas a las mismas	-	-	-	-	-	-
e1) Nombre del Programa o Ley 1	-	-	-	-	-	-
e2) Nombre del Programa o Ley 2	-	-	-	-	-	-
F. Sentencias laborales definitivas	-	-	-	-	-	-
III. Total del Gasto en Servicios Personales	24,051,269.00	-	24,051,269.00	15,531,440.53	13,651,203.49	8,519,828.47

Bajo protesta de decir verdad declaramos que los Estados Financieros y sus notas, son razonables, correctos y son responsabilidad del emisor.
 DECRETO DE CREACION DEL SISTEMA DE FINANCIAMIENTO PARA EL DESARROLLO DEL ESTADO DE SLP. ART. OCTAVO FRACCION I Y II
 REGALMENTO INTERIOR DEL SISTEMA DE FINANCIAMIENTO PARA EL DESARROLLO DEL ESTADO DE SLP. ART. 12 FRACCION XV Y XX
 LEY DE DISCIPLINA FINANCIERA DE LAS ENTIDADES FEDERATIVAS Y LOS MUNICIPIOS


COORDINADORA GENERAL EJECUTIVA DEL SIFIDE
MTRA. LILIA MALVIDO FLORES


DR. MIGUEL ANGEL KURI UGARTE
 DIRECTOR GENERAL DE FINANCIAMIENTO
 Y OPERACIÓN

C.P. LUIS MANUEL HERRERA RODRIGUEZ
 AUDITORES EMPRESARIALES ALCAE SC
 CEDULA No. 5454832

SISTEMA DE FINANCIAMIENTO PARA EL DESARROLLO DEL ESTADO DE SAN LUIS POTOSÍ				
Informe sobre Estudios Actuariales - LDF				
Pensiones y jubilaciones	Salud	Riesgos de trabajo	Invalidez y vida	Otras prestaciones sociales
<p>Tipo de Sistema Prestación laboral o Fondo general para trabajadores del estado o municipio Beneficio definido, Contribución definida o Mixto</p> <p>Población afiliada Activos Edad máxima Edad mínima Edad promedio Pensionados y Jubilados Edad máxima Edad mínima Edad promedio Beneficiarios Promedio de años de servicio (trabajadores activos) Aportación individual al plan de pensión como % del salario Aportación del ente público al plan de pensión como % del salario Crecimiento esperado de los pensionados y jubilados (como %) Crecimiento esperado de los activos (como %) Edad de Jubilación o Pensión Esperanza de vida</p> <p>Ingresos del Fondo Ingresos Anuales al Fondo de Pensiones</p> <p>Nómina anual Activos Pensionados y Jubilados Beneficiarios de Pensionados y Jubilados</p> <p>Monto mensual por pensión Máximo Mínimo Promedio</p> <p>Monto de la reserva</p> <p>Valor presente de las obligaciones Pensiones y Jubilaciones en curso de pago Generación actual Generaciones futuras</p> <p>Valor presente de las contribuciones asociadas a los sueldos futuros de cotización X% Generación actual Generaciones futuras</p> <p>Valor presente de aportaciones futuras Generación actual Generaciones futuras Otros Ingresos</p> <p>Déficit/superávit actuarial Generación actual Generaciones futuras</p> <p>Periodo de suficiencia Año de descapitalización Tasa de rendimiento</p> <p>Estudio actuarial Año de elaboración del estudio actuarial Empresa que elaboró el estudio actuarial</p>				

Bajo protesta de decir verdad declaramos que los Estados Financieros y sus notas, son razonables, correctos y son responsabilidad del emisor.
 DECRETO DE CREACION DEL SISTEMA DE FINANCIAMIENTO PARA EL DESARROLLO DEL ESTADO DE SLP ART. OCTAVO FRACCION I Y II
 REGLAMENTO INTERIOR DEL SISTEMA DE FINANCIAMIENTO PARA EL DESARROLLO DEL ESTADO DE SLP ART. 12 FRACCION XV Y XX
 LEY DE DISCIPLINA FINANCIERA DE LAS ENTIDADES FEDERATIVAS Y LOS MUNICIPIOS


 MTRA. LILIA MALVIDO FLORES
 COORDINADORA GENERAL EJECUTIVA DEL SIFIDE


 C.P. LUIS MANUEL HERRERA RODRIGUEZ
 AUDITORES EMPRESARIALES ALCAE SC
 CEDULA No. 5454832


 DR. MIGUEL ANGEL KURI UGARTE
 DIRECTOR GENERAL DE FINANCIAMIENTO
 Y OPERACIÓN

“ANEXO 3

FINANCIERA DE LAS ENTIDADES FEDERATIVAS Y LOS MUNICIPIOS”

SISTEMA DE FINANCIAMIENTO PARA EL DESARROLLO DEL ESTADO DE SAN LUIS POTOSÍ								
Guía de Cumplimiento de la Ley de Disciplina Financiera de las Entidades Federativas y Municipios								
Del 1 de enero al 31 de marzo de 2024								
Indicadores de Observancia (c)	Implementación				Resultado		Fundamento (h)	Comentarios (i)
	SI		NO		Monto o valor (f)	Unidad (pesos/porcentaje) (g)		
	Mecanismo de Verificación (d)		Fecha estimada de cumplimiento (e)					
INDICADORES PRESUPUESTARIOS								
A. INDICADORES CUANTITATIVOS								
1 Balance Presupuestario Sostenible (j)								
a.	Propuesto	Iniciativa de Ley de Ingresos y Proyecto de Presupuesto de Egresos			-	pesos	Art. 6 y 19 de la LDF	
b.	Estimada/Aprobado	Ley de Ingresos y Presupuesto de Egresos			-	pesos	Art. 6 y 19 de la LDF	
c.	Devengado	Cuenta Pública / Formato 4 LDF			18,994,437.18	pesos	Art. 6 y 19 de la LDF	
2 Balance Presupuestario de Recursos Disponibles Sostenible (k)								
a.	Propuesto	Iniciativa de Ley de Ingresos y Proyecto de Presupuesto de Egresos			-	pesos	Art. 6 y 19 de la LDF	
b.	Estimada/Aprobado	Ley de Ingresos y Presupuesto de Egresos			-	pesos	Art. 6 y 19 de la LDF	
c.	Devengado	Cuenta Pública / Formato 4 LDF			-	pesos	Art. 6 y 19 de la LDF	
3 Financiamiento Neto dentro del Techo de Financiamiento Neto (l)								
a.	Propuesto	Iniciativa de Ley de Ingresos			N.A	pesos	Art. 6, 19 y 46 de la LDF	
b.	Estimada	Ley de Ingresos			N.A	pesos	Art. 6, 19 y 46 de la LDF	
c.	Devengado	Cuenta Pública / Formato 4 LDF			N.A	pesos	Art. 6, 19 y 46 de la LDF	
4 Recursos destinados a la atención de desastres naturales								
a. Asignación al fideicomiso para desastres naturales (m)								
	a.1 Aprobado	Reporte Trim. Formato 6 a)			N.A	pesos	Art. 9 de la LDF	
	a.2 Pagado	Cuenta Pública / Formato 6 a)			N.A	pesos	Art. 9 de la LDF	
	b. Aportación promedio realizada por la Entidad Federativa durante los 5 ejercicios previos, para infraestructura dañada por desastres naturales (n)	Autorizaciones de recursos aprobados por el FONDEN			N.A	pesos	Art. 9 de la LDF	


MTRA. LILIA MALVIDO FLORES
 COORDINADORA GENERAL EJECUTIVA DEL
 SIFIDE


DR. MIGUEL ANGEL KURI UGARTE
 DIRECTOR GENERAL DE FINANCIAMIENTO
 Y OPERACIÓN


C.P. LUIS MANUEL HERRERA RODRIGUEZ
 AUDITORES EMPRESARIALES ALCAE SC
 CEDULA No. 5454832

5 Techo para servicios personales (q)									
a.	Asignación en el Presupuesto de Egresos		Reporte Trim. Formato 6 d)			24,051,269.00	pesos	Art. 10 y 21 de la LDF	
b.	Devengado		Reporte Trim. Formato 6 d)			15,531,440.53	pesos	Art. 13 fracc. V y 21 de la LDF	
6 Previsiones de gasto para compromisos de pago derivados de APPs (r)									
a.	Asignación en el Presupuesto de Egresos		Presupuesto de Egresos			N.A.	pesos	Art. 11 y 21 de la LDF	
7 Techo de ADEFAS para el ejercicio fiscal (s)									
a.	Propuesto		Proyecto de Presupuesto de Egresos			N.A.	pesos	Art. 12 y 20 de la LDF	
b.	Aprobado		Reporte Trim. Formato 6 a)			N.A.	pesos	Art. 12 y 20 de la LDF	
c.	Devengado		Cuenta Pública / Formato 6 a)			N.A.	pesos	Art. 12 y 20 de la LDF	

B. INDICADORES CUALITATIVOS

1 Iniciativa de Ley de Ingresos y Proyecto de Presupuesto de Egresos									
a.	Objetivos anuales, estrategias y metas para el ejercicio fiscal (l)		Iniciativa de Ley de Ingresos y Proyecto de Presupuesto de Egresos			N.A.		Art. 5 y 18 de la LDF	
b.	Proyecciones de ejercicios posteriores (u)		Iniciativa de Ley de Ingresos y Proyecto de Presupuesto de Egresos / Formatos 7 a) y b)			47,046,676.00		Art. 5 y 18 de la LDF	
c.	Descripción de riesgos relevantes y propuestas de acción para enfrentarlos (v)		Iniciativa de Ley de Ingresos y Proyecto de Presupuesto de Egresos			N.A.		Art. 5 y 18 de la LDF	
d.	Resultados de ejercicios fiscales anteriores y el ejercicio fiscal en cuestión (w)		Iniciativa de Ley de Ingresos y Proyecto de Presupuesto de Egresos / Formatos 7 c) y d)			83,180,476.14		Art. 5 y 18 de la LDF	
e.	Estudio actuarial de las pensiones de sus trabajadores (x)		Proyecto de Presupuesto de Egresos / Formato 8			N.A.		Art. 5 y 18 de la LDF	
2 Balance Presupuestario de Recursos Disponibles, en caso de ser negativo									
a.	Razones excepcionales que justifican el Balance Presupuestario de Recursos Disponibles negativo (y)		Iniciativa de Ley de Ingresos o Proyecto de Presupuesto de Egresos			N.A.		Art. 6 y 19 de la LDF	
b.	Fuente de recursos para cubrir el Balance Presupuestario de Recursos Disponibles negativo (z)		Iniciativa de Ley de Ingresos o Proyecto de Presupuesto de Egresos			N.A.		Art. 6 y 19 de la LDF	
c.	Número de ejercicios fiscales y acciones necesarias para cubrir el Balance Presupuestario de Recursos Disponibles negativo (aa)		Iniciativa de Ley de Ingresos o Proyecto de Presupuesto de Egresos			N.A.		Art. 6 y 19 de la LDF	
d.	Informes Trimestrales sobre el avance de las acciones para recuperar el Balance Presupuestario de Recursos Disponibles (bb)		Reporte Trim. y Cuenta Pública			N.A.		Art. 6 y 19 de la LDF	

3 Servicios Personales									
a.	Remuneraciones de los servidores públicos (cc)		Proyecto de Presupuesto			N.A.		Art. 10 y 21 de la LDF	

	<i>Previsiones salariales y económicas para cubrir incrementos salariales, creación de plazas y otros (dd)</i>		Proyecto de Presupuesto			N.A.		Art. 10 y 21 de la LDF	
--	--	--	-------------------------	--	--	------	--	------------------------	--

INDICADORES DEL EJERCICIO PRESUPUESTARIO

A. INDICADORES CUANTITATIVOS

1	Ingresos Excedentes derivados de Ingresos de Libre Disposición								
a.	<i>Monto de Ingresos Excedentes derivados de ILD (ee)</i>		Cuenta Pública / Formato 5			N.A.	pesos	Art. 14 y 21 de la LDF	
b.	<i>Monto de Ingresos Excedentes derivados de ILD destinados al fin del A.14, fracción I de la LDF (ff)</i>		Cuenta Pública			N.A.	pesos	Art. 14 y 21 de la LDF	
c.	<i>Monto de Ingresos Excedentes derivados de ILD destinados al fin del A.14, fracción II, a) de la LDF (gg)</i>		Cuenta Pública			N.A.	pesos	Art. 14 y 21 de la LDF	
d.	<i>Monto de Ingresos Excedentes derivados de ILD destinados al fin del A.14, fracción II, b) de la LDF (hh)</i>		Cuenta Pública			N.A.	pesos	Art. 14 y 21 de la LDF	
e.	<i>Monto de Ingresos Excedentes derivados de ILD destinados al fin del artículo noveno transitorio de la LDF (ii)</i>					N.A.	pesos	Art. Noveno Transitorio de la LDF	
f.	<i>Monto de Ingresos Excedentes derivados de ILD destinados al fin señalado por el Artículo 14, párrafo segundo y en el artículo 21 y Noveno Transitorio de la LDF (iii)</i>					N.A.		Art. 14 y 21 de la LDF	
g.	<i>Monto de Ingresos Excedentes derivados de ILD en un nivel de endeudamiento sostenible de acuerdo al Sistema de Alertas hasta por el 5% de los recursos para cubrir el Gasto Corriente (kk)</i>					N.A.		Art. 14 y 21 de la LDF	

B. INDICADORES CUALITATIVOS

1	Análisis Costo-Beneficio para programas o proyectos de inversión mayores a 10 millones de UDIS (ll)		Página de Internet de la Secretaría de Finanzas o Tesorería Municipal					Art. 13 frac. III y 21 de la LDF	
2	Análisis de conveniencia y análisis de transferencia de riesgos de los proyectos APPs (mm)		Página de Internet de la Secretaría de Finanzas o Tesorería Municipal					Art. 13 frac. III y 21 de la LDF	
3	Identificación de población objetivo, destino y temporalidad de subsidios (nn)		Página de Internet de la Secretaría de Finanzas o Tesorería Municipal					Art. 13 frac. VII y 21 de la LDF	

INDICADORES DE DEUDA PÚBLICA

A. INDICADORES CUANTITATIVOS

1 Obligaciones a Corto Plazo									
a.	Limite de Obligaciones a Corto Plazo (oo)							pesos	Art. 30 frac. I de la LDF
b.	Obligaciones a Corto Plazo (pp)							pesos	Art. 30 frac. I de la LDF


MTRA. LILIA MALVIDO FLORES
COORDINADORA GENERAL EJECUTIVA DEL SIFIDE



C.P. LUIS MANUEL HERRERA RODRIGUEZ
AUDITORES EMPRESARIALES ALCAE SC
CEDULA No. 5454832


DR. MIGUEL ANGEL KURI UGARTE
DIRECTOR GENERAL DE FINANCIAMIENTO Y OPERACIÓN

**SISTEMA DE FINANCIAMIENTO PARA EL DESARROLLO DEL ESTADO DE SAN LUIS POTOSÍ
CONSOLIDADO**

**EVALUACION DE LA EJECUCION DEL PROGRAMA
AL MES DE SEPTIEMBRE 2024**

Nombre del Indicador: MONTO COLOCADO

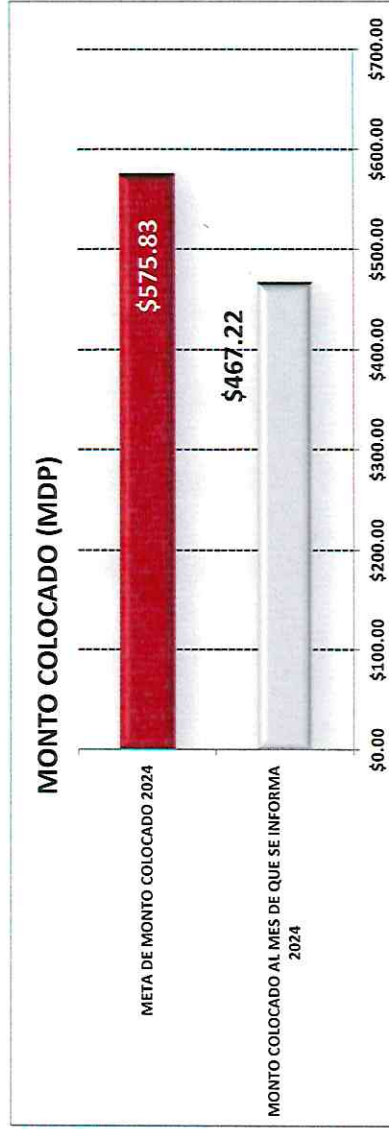
Objetivo del Indicador: MEDIR EL MONTO DE AVANCE DE LA CANTIDAD COLOCADA AL MES QUE SE INFORMA CON BASE A LA META PLANTEADA DE COLOCACIÓN DEL SIFIDE DE MANERA CONSOLIDADA.

Variables que intervinieron: MONTO COLOCADO AL MES QUE SE INFORMA META DE MONTO DE COLOCACIÓN ANUAL	Unidad de Medida: MILLONES DE PESOS
---	--

Base de comparación: Monto acumulado al mes que se reporta Vs. Meta anual planteada de colocación.

Interpretación del Indicador: Muestra el avance del monto colocado al mes que se reporta con respecto a la colocación anual planteada en el organismo.

MONTO COLOCADO AL MES DE QUE SE INFORMA 2024	MONTO COLOCADO (MDP)	AVANCE DE CUMPLIMIENTO DE LA META
META DE MONTO COLOCADO 2024	\$575.83	81.14%



(Handwritten signature and initials)

**SISTEMA DE FINANCIAMIENTO PARA EL DESARROLLO DEL ESTADO DE SAN LUIS POTOSI
CONSOLIDADO**

SALVADOR NAVA MITZ 2992
SAN LUIS POTOSI

**INFORMACIÓN DEL GASTO POR CATEGORÍA PROGRAMÁTICA
AL MES DE SEPTIEMBRE 2024**

CLAVE PROGRAMÁTICA		CONCEPTO	METAS		VALUACIÓN MODIFICADA	AVANCE PROGRAMÁTICO		AVANCE FINANCIERO	
PP	CA		INDICADOR	CANTIDAD		CANTIDAD	%	PAGADO	%
F	2.2.4.2.0	FINANCIAMIENTO PARA EL DESARROLLO	MONTO DE FINANCIAMIENTOS OTORGADOS	575,837,479.37	0.00	467,226,326.67	81.14%	27,119,750.10	49.26%

DEFINICION DEL INDICADOR:

LLEVAR UN REGISTRO Y CONTROL DEL MONTO COLOCADO A PROYECTOS PRODUCTIVOS, CON EL OBJETIVO DE MEDIR EL CUMPLIMIENTO DE LA META PLANTEADA, EN RELACION AL PRESUPUESTO ASIGNADO AL ORGANISMO.

SISTEMA DE FINANCIAMIENTO PARA EL DESARROLLO DEL ESTADO DE SAN LUIS POTOSI
CONSOLIDADO

EVALUACION DE LA EJECUCION PRESUPUESTARIA
AL MES DE SEPTIEMBRE 2024

Nombre del Indicador: MONTO DE PRESUPUESTO AUTORIZADO-MODIFICADO Vs. PRESUPUESTO COMPROMETIDO Vs. PRESUPUESTO DEVENGADO Vs. PRESUPUESTO EJERCIDO-PAGADO

Objetivo del Indicador: DETERMINAR EL MONTO DEL PRESUPUESTO COMPROMETIDO, PRESUPUESTO DEVENGADO, PRESUPUESTO EJERCIDO-PAGADO Vs. PRESUPUESTO ANUAL AUTORIZADO-MODIFICADO

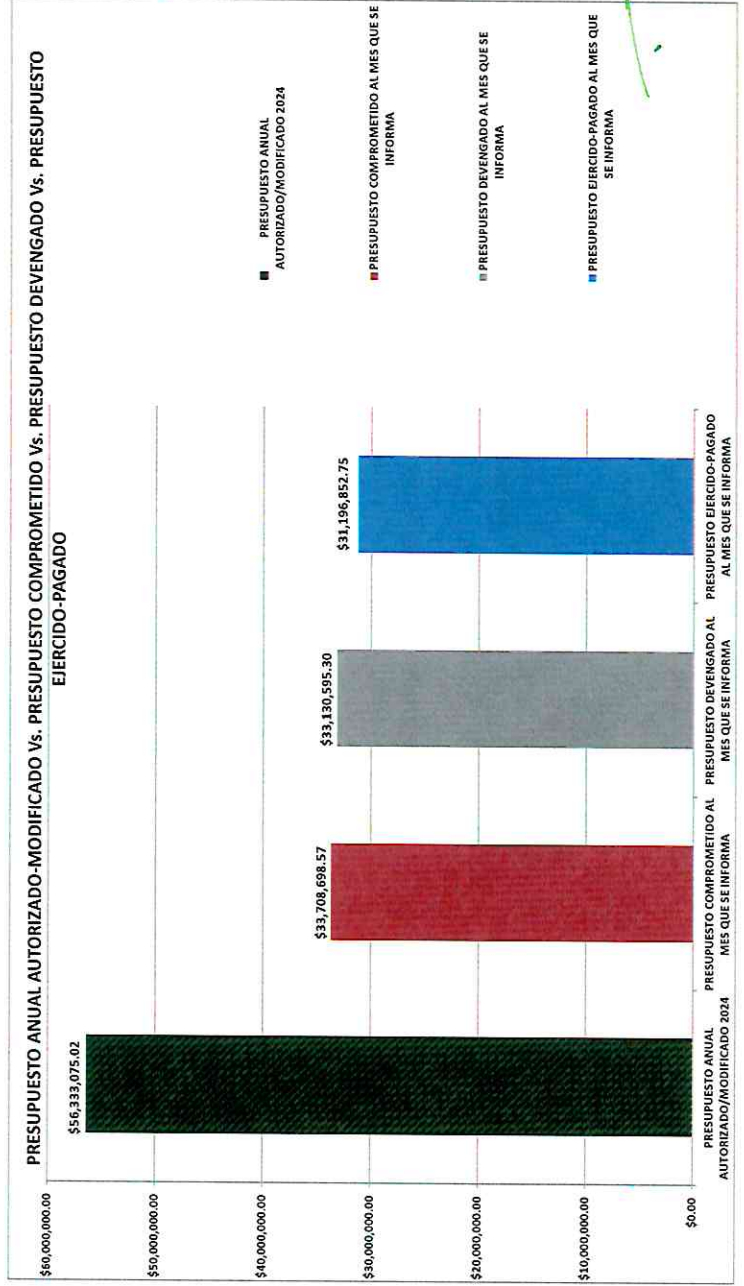
Variables que intervienen:	MONTO EJERCIDO-PAGADO DEL PRESUPUESTO AL MES
	MONTO DEL PRESUPUESTO ANUAL AUTORIZADO-MODIFICADO

Unidad de Medida: MILLONES DE PESOS

Base de comparación: Monto anual autorizado-modificado Vs. Monto del presupuestado comprometido Vs. Monto del presupuestado devengado Vs. Monto de presupuestado ejercido-pagado

Interpretación del indicador: Muestra el avance del ejercicio del presupuesto comprometido, devengado y ejercido-pagado contra el presupuesto anual autorizado y modificado

	PORCENTAJE DE AVANCE
PRESUPUESTO ANUAL AUTORIZADO/MODIFICADO 2024	\$56,333,075.02
PRESUPUESTO COMPROMETIDO AL MES QUE SE INFORMA	\$33,708,698.57 59.84%
PRESUPUESTO DEVENGADO AL MES QUE SE INFORMA	\$33,130,595.30 58.81%
PRESUPUESTO EJERCIDO-PAGADO AL MES QUE SE INFORMA	\$31,196,852.75 55.38%



(Handwritten signatures and marks)

SISTEMA DE FINANCIAMIENTO PARA EL DESARROLLO DEL ESTADO DE SAN LUIS POTOSI
CONSOLIDADO

EVALUACION DE LA EJECUCION PRESUPUESTARIA
AL MES DE SEPTIEMBRE 2024

Nombre del Indicador: MONTO DEL PRESUPUESTO EJERCIDO POR CLASIFICACION ECONOMICA

Objetivo del indicador: DETERMINAR EL MONTO DEL PRESUPUESTO QUE SE HA EJERCIDO AL MES QUE SE REPORTA POR EL TIPO DE GASTO


Variables que intervinieron:
MONTO EJERCIDO DEL PRESUPUESTO POR GASTO DE CAPITAL Y CORRIENTE
MONTO DEL PRESUPUESTO ANUAL POR GASTO DE CAPITAL Y CORRIENTE

Unidad de Medida: MILLONES DE PESOS

Base de comparación: Monto ejercido al mes que se informa

Interpretación del indicador: Muestra el avance del ejercicio del presupuesto de manera acumulada al mes que se reporta con base a la clasificación económica del gasto.

PRESUPUESTO EJERCIDO DE GASTO DE CAPITAL \$300,388.63
PRESUPUESTO EJERCIDO DE GASTO CORRIENTE \$30,896,464.13



SISTEMA DE FINANCIAMIENTO PARA EL DESARROLLO DEL ESTADO DE SLP
ESTADO DE ACTIVIDADES
DEL 01 DE ENERO AL 30 DE SEPTIEMBRE DEL 2024
(CIFRAS EN PESOS)

CONCEPTO	2024	2023
INGRESOS Y OTROS BENEFICIOS	42,672,522.07	37,437,251.11
INGRESOS DE GESTIÓN	30,849,999.07	26,667,950.01
IMPUESTOS	-	-
CUOTAS Y APORTACIONES DE SEGURIDAD SOCIAL	-	-
CONTRIBUCIONES DE MEJORAS	-	-
DERECHOS	-	-
PRODUCTOS	4,764,143.87	15,345.71
4150 PRODUCTOS DE TIPO CORRIENTE	\$4,764,143.87	15,345.71
APROVECHAMIENTOS	-	-
INGRESOS POR VENTA DE BIENES Y PRESTACIONES DE SERVICIOS	26,085,855.20	26,652,604.30
4310 INGRESOS FINANCIEROS (INTERES)	26,085,855.20	26,652,604.30
PARTICIPACIONES, APORTACIONES, CONVENIOS, INCENTIVOS DERIVADOS DE LA COLABORACION FISCAL, FONDOS DISTINTOS DE APORTACIONES, TRANSFERENCIAS, ASIGNACIONES, SUBSIDIOS Y SUBVENCIONES, Y PENSIONES Y JUBILACIONES	11,822,523.00	10,769,301.10
PARTICIPACIONES, APORTACIONES, CONVENIOS, INCENTIVOS DERIVADOS DE LA COLABORACION FISCAL, FONDOS DISTINTOS DE APORTACIONES 4220 TRANSFERENCIAS, ASIGNACIONES, SUBSIDIOS Y SUBVENCIONES Y PENSIONES Y JUBILACIONES	11,822,523.00	10,769,301.10
OTROS INGRESOS Y BENEFICIOS		
INGRESOS FINANCIEROS		3,051,416.14
INCREMENTO POR VARIACION DE INVENTARIOS		
DISMINUCION DEL EXCESO DE ESTIMACIONES POR PERDIDA O DETERIORO U OBSOLESCENCIA		
DISMINUCION DEL EXCESO DE PROVISIONES		
OTROS INGRESOS Y BENEFICIOS VARIOS		
TOTAL DE INGRESOS Y OTROS BENEFICIOS:	42,672,522.07	40,488,667
EGRESOS:		
GASTOS Y OTRAS PERDIDAS	33,366,731.24	33,763,882.40
GASTOS DE FUNCIONAMIENTO	26,464,935.00	26,849,840.82
SERVICIOS PERSONALES	15,438,711.00	14,237,087.50
MATERIALES Y SUMINISTROS	282,647.00	416,722.60
SERVICIOS GENERALES	10,701,817.00	12,151,030.72
TRANSFERENCIAS, ASIGNACIONES, SUBSIDIOS Y OTRAS AYUDAS	41,760.00	45,000.00
TRANSFERENCIAS INTERNAS Y ASIGNACIONES AL SEC PUBLICO	-	-
TRANSFERENCIAS AL RESTO DEL SEC PUBLICO	-	-
SUBSIDIOS Y SUBVENCIONES	-	-
AYUDAS SOCIALES	-	-
PENSIONES Y JUBILACIONES	-	-
TRANSFERENCIAS A FIDEICOMISOS MANDATOS Y CONTRATOS ANALOGOS	\$41,760.00	45,000.00
TRANSFERENCIAS A LA SEGURIDAD SOCIAL	-	-
DONATIVOS	-	-
TRANSFERENCIAS AL EXTERIOR	-	-
PARTICIPACIONES Y APORTACIONES	-	-
PARTICIPACIONES	-	-
APORTACIONES	-	-
CONVENIOS	-	-
INTERESES, COMISIONES Y OTROS GASTOS DE LA DEUDA PÚBLICA	-	-
INTERESES DE LA DEUDA PÚBLICA	-	-
COMISIONES DE LA DEUDA PÚBLICA	-	-
GASTOS DE LA DEUDA PÚBLICA	-	-
COSTOS POR COBERTURA	-	-
APOYOS FINANCIEROS	-	-
OTROS GASTOS Y PÉRDIDAS EXTRAORDINARIAS	6,901,796.24	6,914,041.58
ESTIMACIONES, DEPRECIACIONES, DETERIOROS, OBSOLECENCIAS Y AMORTIZACIONES	5,253,488.24	5,117,175.55
PROVISIONES	-	-
DISMINUCIONES DE INVENTARIO	-	-
559 OTROS GASTOS	1,648,308.00	1,796,866.03
INVERSIÓN PÚBLICA	-	-
INVERSIÓN PÚBLICA NO CAPITALIZABLE	-	-
TOTAL GASTO Y OTRAS PERDIDAS	33,366,731.24	33,763,882.40
RESULTADO DEL EJERCICIO (AHORRO/ DESAHORRO)	9,305,790.83	6,724,784.85


MTRA. LILIANA MALVIDO FLORES
COORDINADORA GENERAL EJECUTIVA DEL SIFIDE


DR. MIGUEL ANGEL KURI UGARTE
DIRECTOR GENERAL DE DESARROLLO FINANCIERO Y OPERACIONES

CP. LUIS MANUEL HERRERA RODRIGUEZ
AUDITORES EMPRESARIALES ALCAE SC
CED PROF 454832

Bajo protesta de decir verdad declaramos que los Estados Financieros y sus notas, son razonables, correctos y son responsabilidad del emisor.
DECRETO DE CREACION DEL SISTEMA DE FINANCIAMIENTO PARA EL DESARROLLO DEL ESTADO DE SLP ART. OCTAVO FRACCION I Y II
REGALMENTO INTERIOR DEL SISTEMA DE FINANCIAMIENTO PARA EL DESARROLLO DEL ESTADO DE SLP ART. 12 FRACCION XV Y XX
LEY GENERAL DE CONTABILIDAD GUBERNAMENTAL ART. 3, 16 Y 52


SISTEMA DE FINANCIAMIENTO PARA EL DESARROLLO DEL ESTADO DE SLP
ESTADO DE SITUACIÓN FINANCIERA
AL 30 DE SEPTIEMBRE DEL 2024
(CIFRAS EN PESOS)

ACTIVO		PASIVO			
ACTIVO CIRCULANTE	2024	2023	PASIVO CIRCULANTE	2024	2023
EFFECTIVO Y EQUIVALENTES	4,552,626	3,775,146	CUENTAS POR PAGAR A CORTO PLAZO	101,459,366	89,493,027
1111 EFECTIVO	5,000	5,000	2111 SERVICIOS PERSONALES POR PAGAR	2,005,259	1,647,872
1112 BANCOS TESORERIA	4,547,626	3,770,146	2112 PROVEEDORES	50,818	207,361
DERECHO A RECIBIR EFECTIVO O EQUIVLANTE	34,765,647	52,751,299	2116 INTERES Y COMISION POR PAGAR	614,369	614,369
1121 INVERSIONES FINANCIERAS	15,437,493	15,522,468	2117 RETENCIONES Y CONTRIBUCIONES POR PAGAR	281,220	212,822
1123 DEUDORES DIVERSOS POR COBRAR	4,380,127	29,012,266	2119 OTRAS CUENTAS POR PAGAR	98,496,199	86,799,103
1124 INGRESOS POR COBRAR	0	-	2161 FONDOS EN GARANTIA A CORTO PLAZO	11,500	11,500
1126 PRESTAMOS OTORGADOS A CORTO PLAZO	9,602,190	4,995,396	DOCUMENTOS POR PAGAR A CORTO PLAZO		
1126 PERSTAMOS OTORGADOS (INTERES VIG)	2,390,763	1,709,789	PORCION DE DEUDA PUBLICA A LARGO PLAZO		
1126 PRESTAMOS OTORGADOS(INTERES VENCIDO)	2,955,074	1,511,379	TITULOS Y VALORES A CORTO PLAZO		
DERECHO A RECIBIR BIENES O SERVICIOS			PASIVO DIFERIDO A CORTO PLAZO		
INVENTARIOS			FONDO Y BIENES DE TERCEROS EN GARNATIA Y/ADMNON A CP		
ALMACENES			PROVISIONES A CORTO PLAZO		
ESTIMACIONES POR PERDIDAO DETERIOROR DE ACTIVOS CIR	-5,252,573	-12,140,996	OTROS PASIVOS A CORTO PLAZO		
1161 ESTIMACIONES DE CUENTAS INCOBRABLES	-5,252,573	-12,140,996	TOTAL PASIVO CIRCULANTE	101,459,366	89,493,027
OTROS ACTIVOS CIRCULANTES	6,371,331	6,371,331	PASIVO NO CIRCULANTE		
1194 BIENES INMUEBLES DERIVADOS DE EMBARGOS	6,371,331	6,371,331	CUENTAS POR PAGAR A LARGO PLAZO		
TOTAL ACTIVO CIRCULANTE	40,437,031	50,756,780	DOCUMENTOS POR PAGAR A LARGO PLAZO	1,342,315	1,342,315
ACTIVO NO CIRCULANTE			2229 DOCUMENTOS POR PAGAR	1,342,315	1,342,315
INVERSIONES FINANCIERAS A LARGO PLAZO	214,638,586	198,275,338	DEUDA PUBLICA A LARGO PLAZO (ENTIDADES FINANCIERAS	0	0
1213 FIDEICOMISO, MANDATOS	213,782,586	197,419,338	DEUDA PUBLICA A LARGO PLAZO	0	0
1214 PARTICIPACIONES Y APORTACIONES DE CAPITAL	856,000	856,000	PASIVOS DIFERIDOS A LARGO PLAZO		
DERECHOS A RECIBIR EFECTIVO O EQUIVALENTES A LP	207,474,783	211,582,799	FONDOS Y BIENES DE TERCEROS EN GARANTIA Y/O		
1123 DEUDORES DIVERSOS A LARGO PLAZO			ADMINISTRACION A LARGO PLAZO		
1222 DEUDORES DIVERSOS	1,500,000	1,500,000	PROVISIONES A LARGO PLAZO	858,302	449,654
1224 PRESTAMOS OTORGADOS A LP	205,974,783	210,082,799	2269 OTRAS PROVISIONES	858,302	449,654
BIENES INMUEBLES, INFRAESTRUCTURA Y			TOTAL PASIVO NO CIRCULANTE	2,200,617	1,791,969
CONSTRUCCIONES EN PROCESO	22,982,479	22,982,479	TOTAL PASIVO	103,659,983	91,284,996
1230 BIENES INMUEBLES	22,982,479	22,982,479	HACIENDA PUBLICA/PATRIMONIO		
BIENES MUEBLES	6,048,467	5,735,957	HACIENDA PÚBLICA/ PATRIMONIO CONTRIBUIDO		
1240 BIENES MUEBLES	6,048,467	5,735,957	APORTACIONES	249,447,756	272,364,423
ACTIVOS INTANGIBLES	1,377,528	1,359,391	3110 PATRIMONIO	249,447,756	272,364,423
1251 SOFTWARE/LICENCIAS	78,688	96,790	DONACIÓN DE CAPITAL		
1252 MARCAS	1,298,840	1,262,601	ACTUALIZACIÓN DE LA HACIENDA PÚBLICA/PATRIMONIO		
DEPRECIACION, DETERIORO Y AMORTIZACION ACUMULADAD			HACIENDA PÚBLICA/ PATRIMONIO GENERADO	123,389,271	112,602,300
DE BIENES	-16,461,864	-14,441,025	RESULTADO DEL EJERCICIO(AHORRO/ DESAHORRO)	9,305,791	6,724,785
1261 DEPRECIACIONES BIENES INMUEBLES	-11,291,941	-9,841,970	3220 RESULT.EJERC.ANTERIORES	105,913,774	97,539,023
1263 DEPRECIACIONES BIENES MUEBLES	-4,706,627	-4,249,259	3230 REVALUOS	8,338,492	8,338,493
1265 AMORTIZACION BIENES INTANGIBLES	-463,296	-349,796	RESERVAS		
ACTIVOS DIFERIDOS			RECTIFICACIONES DE RESULTADOS DE EJ. ANTERIORES	-168,786	0
ESTIMACIÓN POR PERDIDA O DETERIORO DE ACTIVOS NO			EXCESO O INSUFICIENCIA EN LA ACTUALIZACION		
CIRCULANTES			DE LA HACIENDA PÚBLICA/PATRIMONIO		
OTROS ACTIVOS NO CIRCULANTES			RESULTADO POR POSICION MONETARIA		
TOTAL ACTIVO NO CIRCULANTE	436,059,979	425,494,939	RESULTADO POR TENENCIA DE ACITVOS NO MONETARIOS		
TOTAL DEL ACTIVO	476,497,010	476,251,719	TOTAL HACIENDA PUBLICA/PATRIMONIO	372,837,027	384,966,723
			TOTAL DEL PASIVO Y HACIENDA PUBLICA	476,497,010	476,251,719

CREDITOS FONDO DE GARANTIA	11,298,097
LEY DE INGRESOS AUTORIZADO	7,244
LEY DE INGRESOS DEVENGADO	6,444
LEY DE INGRESOS RECAUDADO	6,699
PRESUPUESTO AUTORIZADO	35,145,213
PRESUPUESTO MODIFICADO	49,779,779
PRESUPUESTO DE EGRESOS POR EJECER	20,571,190
PRESUPUESTO DE EGRESOS COMPROMETIDO	28,885,489
PRESUPUESTO DE EGRESOS DEVENGADO	28,417,336
PRESUPUESTO DE EGRESOS EJERCIDO	26,487,219
PRESUPUESTO DE EGRESOS PAGADO	26,487,219


MTRA. LILIA MANRIQUE FLORES
 COORDINADORA GENERAL EJECUTIVA DEL SIFIDE


DR. MIGUEL ANGEL KURT UGARTE
 DIRECTOR GENERAL DE DESARROLLO FINANCIERO Y OPERACIONES



CP. LUIS MANUEL HERRERA RODRIGUEZ
 AUDITORES EMPRESARIALES ALCAE SC
 CED PROF 5454832

Bajo protesta de decir verdad declaramos que los Estados Financieros y sus notas, son razonables, correctos y son responsabilidad del emisor.
 DECRETO DE CREACION DEL SISTEMA DE FINANCIAMIENTO PARA EL DESARROLLO DEL ESTADO DE SLP ART. OCTAVO FRACCION I Y II
 REGALMENTO INTERIOR DEL SISITEMA DE FINANCIAMIENTO PARA EL DESARROLLO DEL ESTADO DE SLP ART. 12 FRACCION XV Y XX
 LEY GENERAL DE CONTABILIDAD GUBERNAMENTAL ART. 3, 16 Y 52

SISTEMA DE FINANCIAMIENTO PARA EL DESARROLLO DEL ESTADO DE SLP
ESTADO DE VARIACION EN HACIENDA PUBLICA
DEL 01 DE ENERO AL 30 DE SEPTIEMBRE DEL 2024
(CIFRAS EN PESOS)

Concepto	Hacienda publica/ patrimonio contribuido	Hacienda Publica patrimonio Generado de Ejercicios anteriores	Hacienda Publica Patrimonio Generado del ejercicio	Exceso o insuficiencia en la actualización de la Hacienda Publica/Patrimonio	Total
Hacienda Pública / Patrimonio Contribuido Neto de 2023	272,364,423.00	-	-	-	272,364,423.00
Aportaciones	272,364,423.00	-	-	-	272,364,423.00
Donaciones de Capital	-	-	-	-	-
Actualización de la Hacienda Pública/Patrimonio	-	-	-	-	-
Hacienda Pública / Patrimonio Generado Neto de 2023	-	105,877,515.64	6,724,784.85	-	112,602,300.49
Resultados del Ejercicio (Ahorro/Desahorro)	-	97,539,023.00	\$6,724,784.85	-	6,724,784.85
Resultados de Ejercicios Anteriores	-	8,338,492.64	-	-	97,539,023.00
Revalúos	-	-	-	-	8,338,492.64
Reservas	-	-	-	-	-
Rectificación de resultados de Ejercicio Anteriores	-	-	-	-	-
Exceso o Insuficiencia en la Actualización de la Hacienda Pública/ Patrimonio Neto 2023	-	-	-	-	-
Resultado por Posición Monetaria	-	-	-	-	-
Resultado por Tenencia de Activos no Monetarios	-	-	-	-	-
Hacienda pública/Patrimonio Neto Final de 2023	272,364,423.00	105,877,515.64	6,724,784.85	-	384,966,723.49
Cambios en la Hacienda Pública / Patrimonio Contribuido Neto del Ejercicio 2024	22,916,667.00	-	-	-	22,916,667.00
Aportaciones	22,916,667.00	-	-	-	22,916,667.00
Donaciones de Capital	-	-	-	-	-
Actualización de la Hacienda Pública/Patrimonio	-	-	-	-	-
Variaciones de la Hacienda Pública / Patrimonio Generado Neto de 2024	8,374,751.00	8,374,751.00	2,412,219.98	-	10,786,970.98
Resultados del Ejercicio (Ahorro/Desahorro)	-	-	9,305,790.83	-	9,305,790.83
Resultados de Ejercicios Anteriores	-	8,374,751.00	6,724,784.85	-	1,649,966.15
Revalúos	-	-	-	-	-
Reservas	-	-	-	-	-
Rectificaciones de Resultados de Ejercicios Anteriores	-	-	168,786.00	-	168,786.00
Cambios en el exceso o insuficiencia en la actualización de la Hacienda Pública / Patrimonio Neto 2024	-	-	-	-	-
Resultado por Posición Monetaria	-	-	-	-	-
Resultado por Tenencia de Activos no Monetarios	-	-	-	-	-
Hacienda pública/Patrimonio Neto Final de 2024	249,447,756.00	114,252,266.64	9,137,004.83	-	372,837,027.47


MIRA. LILIA ARROYO FLORES
 COORDINADORA GENERAL DE EJECUTIVA DEL SIFDE


DR. MIGUEL ANGEL KURI UGARTE
 DIRECTOR GENERAL DE DESARROLLO FINANCIERO Y OPERACIONES


CP. LUIS MANUEL HERRERA RODRIGUEZ
 AUDITORES EMPRESARIALES ALCAE SC
 CEO PROF 5454832

Bajo protesta de decir verdad declaramos que los Estados Financieros y sus notas, son razonables, correctos y son responsabilidad del emisor.
 DECRETO DE CREACION DEL SISTEMA DE FINANCIAMIENTO PARA EL DESARROLLO DEL ESTADO DE SLP. ART. OCTAVO FRACCION I Y II
 REGLAMENTO INTERIOR DEL SISTEMA DE FINANCIAMIENTO PARA EL DESARROLLO DEL ESTADO DE SLP. ART. 12 FRACCION XV Y XX
 LEY GENERAL DE CONTABILIDAD GUBERNAMENTAL ART. 3. 16 Y 52

SISTEMA DE FINANCIAMIENTO PARA EL DESARROLLO DEL ESTADO DE SLP
ESTADO DE CAMBIOS EN LA SITUACIÓN FINANCIERA
DEL 01 DE ENERO AL 30 DE SEPTIEMBRE DEL 2024
(CIFRAS EN PESOS)

ACTIVO			PASIVO		
ACTIVO CIRCULANTE	ORIGEN	APLICACIÓN	PASIVO CIRCULANTE	ORIGEN	APLICACIÓN
EFFECTIVO Y EQUIVALENTES	-	777,479	CUENTAS POR PAGAR A CORTO PLAZO	11,966,339	-
1111 EFECTIVO			2111 SERVICIOS PERSONALES POR PAGAR		
1112 BANCOS TESORERIA			2112 PROVEEDORES		
DERECHO A RECIBIR EFECTIVO O EQUIVLANTE	17,985,652	-	2116 INTERES Y COMISION POR PAGAR		
1121 INVERSIONES FINANCIERAS			2117 RETENCIONES Y CONTRIBUCIONES POR PAGAR		
1123 DEUDORES DIVERSOS POR COBRAR			2119 OTRAS CUENTAS POR PAGAR		
1124 INGRESOS POR COBRAR			2161 FONDOS EN GARANTIA A CORTO PLAZO		
1126 PRESTAMOS OTORGADOS A CORTO PLAZO			DOCUMENTOS POR PAGAR A CORTO PLAZO		
1126 PERSTAMOS OTORGADOS (INTERES VIG)			PORCION DE DEUDA PUBLICA A LARGO PLAZO		
1126 PRESTAMOS OTORGADOS(INTERES VENCIDO)			TITULOS Y VALORES A CORTO PLAZO		
DERECHO A RECIBIR BIENES O SERVICIOS			PASIVO DIFERIDO A CORTO PLAZO		
INVENTARIOS			FONDO Y BIENES DE TERCEROS EN GARNATIA Y/ADMNON A CP		
ALMACENES			PROVISIONES A CORTO PLAZO		
ESTIMACIONES POR PERDIDAO DETERIOROR DE ACTIVOS C	-	6,888,423	OTROS PASIVOS A CORTO PLAZO		
1161 ESTIMACIONES DE CUENTAS INCOBRABLES			TOTAL PASIVO CIRCULANTE	11,966,339	-
OTROS ACTIVOS CIRCULANTES	0	-	PASIVO NO CIRCULANTE		
1194 BIENES INMUEBLES DERIVADOS DE EMBARGOS			CUENTAS POR PAGAR A LARGO PLAZO		
			DOCUMENTOS POR PAGAR A LARGO PLAZO	-	0
			2229 DOCUMENTOS POR PAGAR		
			DEUDA PUBLICA A LARGO PLAZO (ENTIDADES FINANCIER	-	-
			DEUDA PUBLICA LARGO PLAZO		
			PASIVOS DIFERIDOS A LARGO PLAZO		
			FONDOS Y BIENES DE TERCEROS EN GARANTIA Y/O ADMNON A LP		
			PROVISIONES A LARGO PLAZO	408,648	-
			2269 OTRAS PROVISIONES		
			TOTAL PASIVO NO CIRCULANTE	408,648	0
TOTAL ACTIVO CIRCULANTE	17,985,652	7,665,903	TOTAL PASIVO	12,374,987	0
ACTIVO NO CIRCULANTE			HACIENDA PUBLICA/PATRIMONIO		
INVERSIONES FINANCIERAS A LARGO PLAZO	-	16,363,248	HACIENDA PÚBLICA/ PATRIMONIO CONTRIBUIDO		
1213 FIDEICOMISO, MANDATOS			APORTACIONES	-	22,916,667
1214 PARTICIPACIONES Y APORTACIONES DE CAPITAL			3110 PATRIMONIO		
DERECHOS A RECIBIR EFECTIVO O EQUIVALENTES A LP	4,108,016	-	DONACIÓN DE CAPITAL		
1123 DEUDORES DIVERSOS A LARGO PLAZO			ACTUALIZACIÓN DE LA HACIENDA PÚBLICA		
1222 DEUDORES DIVERSOS			HACIENDA PUBLICA/PATRIMONIO GENERADO	10,786,970	-
1224 PRESTAMOS OTORGADOS A LP			RESULTADO DEL EJERCICIO(AHORRO/DESAHORRO)		
BIENES INMUEBLES, INFRAESTRUCTURA Y			3220 RESULTADO DE EJERCICIOS ANTERIORES		
CONSTRUCCIONES EN PROCESO	0	-	3230 REVALUOS		1
1230 BIENES INMUEBLES			RESERVAS		
BIENES MUEBLES	-	312,510	RECTIFICACIONES DE RESULTADOS DE EJ. ANTERIORES		
1240 BIENES MUEBLES			EXCESO O INSUFICIENCIA EN LA ACTUALIZACION		
ACTIVOS INTANGIBLES	-	18,137	DE LA HACIENDA PÚBLICA/PATRIMONIO		
1251 SOFTWARE/LICENCIAS			RESULTADO POR POSICION MONETARIA		
1252 MARCAS			RESULTADO POR TENENCIA DE ACTIVOS NO MONETARIOS		
DEPRECIACION, DETERIORO Y AMORTIZACION ACUMULADA	2,020,839	-	TOTAL HACIENDA PUBLICA	10,786,970	22,916,667
1261 DEPRECIACIONES BIENES INMUEBLES			TOTAL PASIVO Y HACIENDA PUBLICA	23,161,958	22,916,667
1263 DEPRECIACIONES BIENES MUEBLES			TOTAL ORIGEN Y APLICACIÓN	47,276,465	47,276,465
1265 AMORTIZACION BIENES INTANGIBLES					
ACTIVOS DIFERIDOS					
ESTIMACIÓN POR PERDIDA O DETERIORO DE ACTIVOS NO					
CIRCULANTES					
OTROS ACTIVOS NO CIRCULANTES					
TOTAL ACTIVO NO CIRCULANTE	6,128,856	16,693,895			
TOTAL DEL ACTIVO	24,114,508	24,359,798			


MTRA. LILIA ALVARO FLORES
COORDINADORA GENERAL EJECUTIVA DEL SIFIDE


DR. MIGUEL ANGEL KURI UGARTE
DIRECTOR GENERAL DE DESARROLLO FINANCIERO Y OPERACIONES


CP. LUIS MANUEL HERRERA RODRIGUEZ
AUDITORES EMPRESARIALES ALCAE SC
CED. PROF. 5434832

Bajo protesta de decir verdad declaramos que los Estados Financieros y sus notas, son razonables, correctos y son responsabilidad del emisor.
DECRETO DE CREACION DEL SISTEMA DE FINANCIAMIENTO PARA EL DESARROLLO DEL ESTADO DE SLP ART. OCTAVO FRACCION I Y II
REGALMENTO INTERIOR DEL SISITEMA DE FINANCIAMIENTO PARA EL DESARROLLO DEL ESTADO DE SLP ART. 12 FRACCION XV Y XX
LEY GENERAL DE CONTABILIDAD GUBERNAMENTAL ART. 3, 16 Y 52

SISTEMA DE FINANCIAMIENTO PARA EL DESARROLLO DEL EDO DE SLP
ESTADO DE FLUJOS DE EFECTIVO
DEL 01 DE ENERO AL 30 DE SEPTIEMBRE DEL 2024
(CIFRAS EN PESOS)

Concepto	2024	2023
Flujos de Efectivo de las Actividades de Operación		
Origen	42,672,522	37,437,251
Impuestos		
Cuotas y Aportaciones de Seguridad Social		
Contribuciones de mejoras		
Derechos		
Productos	4,764,144	15,346
Aprovechamientos		
Ingresos por Venta de Bienes y Servicios	26,085,855	26,652,604
Participaciones, Aportaciones, Convenios, Incentivos, Derivados de la colaboración Fiscal y Fondos Distintos de Aportaciones		
Transferencias, Asignaciones y Subsidios y Otras Ayudas	11,822,523	10,769,301
Otros Orígenes de Operación		
	33,366,731	33,763,882
Aplicación		
Servicios Personales	15,438,711	14,237,088
Materiales y Suministros	282,647	416,723
Servicios Generales	10,701,817	12,151,031
Transferencias Internas y Asignaciones al Sector Público		
Transferencias al resto del Sector Público		
Subsidios y Subvenciones	-	-
Ayudas Sociales		
Pensiones y Jubilaciones		
Transferencias a Fideicomisos, Mandatos y Contratos Análogos		
Transferencias a la Seguridad Social	41,760	45,000
Donativos		
Transferencias al Exterior		
Participaciones		
Aportaciones		
Convenios		
Otras Aplicaciones de Operación	6,901,796	6,914,042
Flujos de Efectivo de las Actividades de Operación	9,305,791	3,673,369
Flujos de Efectivo de las Actividades de Inversión		
Origen	23,643,174	8,030,796
Bienes Inmuebles, Infraestructura y Construcciones en Proceso		
Bienes Muebles		
Otros Orígenes de Inversión	23,643,174	8,030,796
Aplicación	31,199,877	12,187,670
Bienes Inmuebles, Infraestructura y Construcciones en Proceso		
Bienes Muebles		
Otras Aplicaciones de Inversión	31,199,877	12,187,670
Flujos Netos de Efectivo por Actividades de Inversión	- 7,556,703 -	4,156,874
Flujo de Efectivo de las Actividades de Financiamiento		
Origen		
Endeudamiento Neto		
Interno		
Externo		
Otros Orígenes de Financiamiento		
Aplicación		
Servicios de la Deuda		
Interno		
Externo		
Otras Aplicaciones de Financiamiento		
Flujos netos de Efectivo por Actividades de Financiamiento		
Incremento/Disminución Neta en el Efectivo y Equivalentes al Efectivo	1,749,088 -	483,505
Efectivo y Equivalentes al Efectivo al Inicio del Ejercicio	2,803,538.00	4,258,651.51
Efectivo y Equivalentes al Efectivo al Final del Ejercicio	4,552,625.89	3,775,146.43

MTRA. LILIA MALVIDO FLORES
COORDINADORA GENERAL EJECUTIVA DEL SIFIDE

DR. MIGUEL ANGEL KURI UGARTE
DIRECTOR GENERAL DE DESARROLLO FINANCIERO
Y OPERACIONES

CP. LUIS MANUEL HERRERA RODRIGUEZ
AUDITORES EMPRESARIALES ALCAE SC
CED. PROF. 5474832

Bajo protesta de decir verdad declaramos que los Estados Financieros y sus notas, son razonables, correctos y son responsabilidad del emisor.
DECRETO DE CREACION DEL SISTEMA DE FINANCIAMIENTO PARA EL DESARROLLO DEL ESTADO DE SLP ART. OCTAVO FRACCION I Y II
REGALMENTO INTERIOR DEL SISTEMA DE FINANCIAMIENTO PARA EL DESARROLLO DEL ESTADO DE SLP ART. 12 FRACCION XV Y XX
LEY GENERAL DE CONTABILIDAD GUBERNAMENTAL ART. 3, 16 Y 52

SISTEMA DE FINANCIAMIENTO PARA EL DESARROLLO DEL EDO DE SLP
ESTADO ANALITICO DEL ACTIVO
DEL 01 DE ENERO AL 30 DE SEPTIEMBRE DEL 2024
(CIFRAS EN PESOS)

CONCEPTO	SALDO INICIAL	CARGOS DEL PERIODO	ABONOS DEL PERIODO	SALDO FINAL	VARIACION DEL PERIODO
ACTIVO	465,994,150	103,605,817	93,002,958	476,497,010	10,623,660
ACTIVO CIRCULANTE	36,350,296	76,090,433	72,003,699	40,437,031	4,066,735
1111 Efectivo	5,000	-	-	5,000	-
1112 Bancos/Tesorería	2,798,538	59,663,795	57,914,707	4,547,626	1,749,088
Efectivo y Equivalentes	2,803,538	59,663,795	57,914,707	4,552,626	1,749,088
1121 Inversiones financieras de corto plazo	16,743,498	5,414,207	6,720,253	15,437,493	1,306,005
1123 Deudores diversos por cobrar a Corto Plazo	4,382,029	1,435,171	1,437,073	4,380,127	1,902
1126 Préstamos otorgados a Corto Plazo	12,098,910	5,344,376	2,495,259	14,948,027	2,849,117
Derechos a Recibir Efectivo o Equivalentes	33,224,437	12,183,794	10,652,585	34,765,647	1,541,210
Derechos a Recibir Bienes o Servicios	-	-	-	-	-
Inventarios	-	-	-	-	-
Almacenes	-	-	-	-	-
1161 (Estimaciones para cuentas incobrables por Derechos a recibir efectivo	-	6,049,010	3,438,407	5,252,573	796,437
Estimación por Pérdidas o Deterioro de Activos	-	6,049,010	3,438,407	5,252,573	796,437
1193 Bienes derivados de embarcos, decomisos,	5,784,563	4,232,844	-	5,784,563	-
1194 Bienes Inmuebles derivados de embarcos, decomisos,	586,768	-	-	586,768	-
Otros Activos Circulantes	6,371,331	-	-	6,371,331	-
ACTIVO NO CIRCULANTE	429,643,854	27,415,384	20,998,259	436,059,979	6,536,926
1213 Fideicomisos, Mandatos y Contratos Análogos	211,782,586	2,000,000	-	213,782,586	2,000,000
1214 Participaciones y Aportaciones de Capital	856,000	-	-	856,000	-
Inversiones Financieras a Largo Plazo	212,638,586	2,000,000	-	214,638,586	2,000,000
1222 DEUDORES DIVERSOS A LARGO PLAZO	1,500,000	-	-	1,500,000	-
1224 Préstamos Otorgados a Largo Plazo	201,441,476	25,412,959	20,879,652	205,974,783	4,533,307
Derechos a Recibir Efectivo o Equivalentes a Largo Plazo	202,941,476	25,412,959	20,879,652	207,474,783	4,533,307
1231 Terrenos	5,104,274	-	-	5,104,274	-
1233 Edificios no habitacionales	17,818,205	-	-	17,818,205	-
Bienes Inmuebles, Infraestructura y Construcciones en Proceso	22,982,479	-	-	22,982,479	-
1241 Mobiliario y Equipo de Administración	3,279,242	-	-	3,279,242	120,800
1242 Mobiliario y Equipo Educativo y Recreativo	42,385	-	-	42,385	-
1244 Equipo de Transporte	1,519,108	-	-	1,519,108	-
1246 Maquinaria, otros Equipos y Herramientas	1,207,732	-	-	1,207,732	-
Bienes Muebles	6,048,467	-	-	6,048,467	120,800
1251 Software	36,239	-	-	36,239	-
1252 PATENTES, MARCAS Y DERECHOS	76,262	2,426	-	78,688	2,426
1254 Licencias	1,262,601	-	-	1,262,601	-
Activos Intangibles	1,375,103	2,426	-	1,377,528	2,426
1261 Depreciación Acumulada de Bienes Inmuebles	11,217,699	-	74,243	11,291,941	74,243
1263 Depreciación Acumulada de Bienes Muebles	4,672,192	-	34,435	4,706,627	34,435
1265 Amortización Acumulada de Activos Intangibles	452,366	-	10,930	463,296	10,930
Depreciación, Deterioro y Amortización Acumulada de Bienes	16,342,157	-	119,607	16,461,865	119,607
Activos Intangibles	-	-	-	-	-
Estimación por Pérdidas o Deterioro de Activos no Circulantes	-	-	-	-	-
Otros Activos no Circulantes	-	-	-	-	-


MTRA. LILIA MALVA FLORES
 COORDINADORA GENERAL EJECUTIVA DEL SIFIDE


CP. LUIS MANUEL HERRERA RODRIGUEZ
 AUDITORES EMPRESARIALES ALCAE SC
 CED PROB. 2454832


DR. MIGUEL ANGEL KURI UGARTE
 DIRECTOR GENERAL DE DESARROLLO FINANCIERO
 Y OPERACIONES

Bajo protesta de decir verdad declaramos que los Estados Financieros y sus notas, son razonables, correctos y son responsabilidad del emisor.
 DECRETO DE CREACION DEL SISTEMA DE FINANCIAMIENTO PARA EL DESARROLLO DEL ESTADO DE SLP - ART. OCTAVO FRACCION I Y II
 REGALAMENTO INTERIOR DEL SISTEMA DE FINANCIAMIENTO PARA EL DESARROLLO DEL ESTADO DE SLP - ART. 12 FRACCION XV Y XX
 LEY GENERAL DE CONTABILIDAD GUBERNAMENTAL ART. 3.- 16 Y 12

SISTEMA DE FINANCIAMIENTO PARA EL DESARROLLO DEL EDO DE SLP
ESTADO ANALÍTICO DE INGRESO PRESUPUESTAL
DEL 01/01/2024 A L 30/09/2024
(CIFRAS EN PESOS)

Rubro de Ingresos/ Fuente de Financiamiento	Ingreso				Diferencia
	Estimado	Ampliaciones/ (Reducciones)	Modificado	Recaudado	
Impuestos	-	-	-	-	-
Cuotas y Aportaciones de Seguridad Social	-	-	-	-	-
Contribuciones de Mejoras	-	-	-	-	-
Derechos	-	-	-	-	-
Productos	1,980,000.00	3,366,799.00	5,346,799.00	4,764,143.96	2,784,143.96
Aprovechamientos	-	-	-	-	-
Ingresos por Venta de Bienes, Prestación de Servicios y Otros Ingresos	18,638,301.00	6,504,528.88	25,142,829.88	20,272,512.58	1,634,211.58
Participaciones, Aportaciones, Convenios, Transferencias, Asignaciones, Subsidios y Subve	14,519,756.00	4,454,400.00	18,974,156.00	10,621,923.40	3,897,832.60
Ingresos Derivados de Financiamiento	-	-	-	-	-
TOTAL	35,138,057.00	14,325,727.88	49,463,784.88	44,426,322.56	520,522.94
				Ingresos excedentes	


MTRA. LILIA MAITINO FLORES
COORDINADORA GENERAL EJECUTIVA


DR. MIGUEL ANGEL KURI UGARTE
DIRECTOR GENERAL DE FINANCIAMIENTO Y OPERACIÓN

CP. LUIS MANUEL HERRERA RODRIGUEZ
AUDITORES EMPRESARIALES ALCAE SC
CED. PROF 5454832

Bajo protesta de decir verdad declaramos que los Estados Financieros y sus notas, son razonables, correctos y son responsabilidad del emisor.
DECRETO DE CREACION DEL SISTEMA DE FINANCIAMIENTO PARA EL DESARROLLO DEL ESTADO DE SLP. ART. OCTAVO FRACCION I Y II
REGALMENTO INTERIOR DEL SISTEMA DE FINANCIAMIENTO PARA EL DESARROLLO DEL ESTADO DE SLP. ART. 12 FRACCION XV Y XX
LEY GENERAL DE CONTABILIDAD GUBERNAMENTAL ART. 3, 16 Y 52

SISTEMA DE FINANCIAMIENTO PARA EL DESARROLLO DEL EDO DE SLP
ESTADO ANALÍTICO DE INGRESO PRESUPUESTAL
DEL 01/01/2024 A L 30/09/2024
(CIFRAS EN PESOS)

Rubro de Ingresos/ Fuente de Financiamiento	Ingreso				Diferencia
	Estimado	Ampliaciones/ (Reducciones)	Modificado	Devengado	
Ingresos del Poder Ejecutivo Federal o Estatal y de los Municipios	14,519,756.00	4,454,400.00	18,974,156.00	13,576,323.40	10,621,923.40 - 3,897,832.60
Impuestos	-	-	-	-	-
Cuotas y Aportaciones de Seguridad Social	-	-	-	-	-
Contribuciones de Mejoras	-	-	-	-	-
Derechos	-	-	-	-	-
Productos	-	-	-	-	-
Aprovechamientos	-	-	-	-	-
Participaciones, Aportaciones, Convenios, Transferencias, Asignaciones, Subsidios y Subvenciones, y Pensiones y Jubilaciones	14,519,756.00	4,454,400.00	18,974,156.00	13,576,323.40	10,621,923.40 - 3,897,832.60
Ingresos Derivados de Financiamiento	-	-	-	-	-
Ingresos de los Entes Públicos de los Poderes Legislativo y Judicial, de los Organos Autonomos y del Sector Paraestatal o Paramunicipal, así como de las Empresas Productivas del Estado	-	-	-	-	-
Cuotas y Aportaciones de Seguridad Social	-	-	-	-	-
Productos	-	-	-	-	-
Ingresos por Venta de Bienes, Prestacion de Servicios y Otros Ingresos	-	-	-	-	-
Transferencias, Asignaciones, Subsidios y Subvenciones, y Pensiones y Jubilaciones	-	-	-	-	-
Ingresos Derivados de Financiamientos	-	-	-	-	-
Ingresos Derivados de Financiamientos	-	-	-	-	-
TOTAL	14,519,756.00	4,454,400.00	18,974,156.00	13,576,323.40	10,621,923.40 - 3,897,832.60

Ingresos excedentes


MTRA. LILIA MARICÓ FLORES
COORDINADORA GENERAL EJECUTIVA


DR. MIGUEL ANGEL KURI UGARTE
DIRECTOR GENERAL DE FINANCIAMIENTO Y OPERACIÓN

CP. LUIS MANUEL FERRERA RODRIGUEZ
AUDITORES EMPRESARIALES ALCAE SC
CED. PROF 5454832

Bajo protesta de decir verdad declaramos que los Estados Financieros y sus notas, son razonables, correctos y son responsabilidad del emisor.
DECRETO DE CREACION DEL SISTEMA DE FINANCIAMIENTO PARA EL DESARROLLO DEL ESTADO DE SLP ART. OCTAVO FRACCION I Y II
REGALMENTO INTERIOR DEL SISTEMA DE FINANCIAMIENTO PARA EL DESARROLLO DEL ESTADO DE SLP ART. 12 FRACCION XV Y XX
LEY GENERAL DE CONTABILIDAD GUBERNAMENTAL ART. 3, 16 Y 52

SISTEMA DE FINANCIAMIENTO PARA EL DESARROLLO DEL ESTADO DE SLP

Conciliación entre los Ingresos Presupuestarios y Contables

Correspondiente al periodo del 1 de enero al 30 de Septiembre de 2024

(Cifras en pesos)

1. Ingresos Presupuestarios		\$44,426,323
2. Más ingresos contables no presupuestarios		-1,753,801
2.1 Ingresos Financieros	0	
2.2 Incremento por Variación de Inventarios	0	
2.3 Disminución del exceso de estimaciones por pérdida o deterioro u obsolescencia	0	
2.4 Disminución del exceso de provisiones	-1,753,801	
2.5 Otros ingresos y beneficios varios	0	
2.6 Otros ingresos contables no presupuestarios	0	
3. Menos ingresos presupuestarios no contables		
3.1 Aprovechamientos Patrimoniales	0	
3.2 Ingresos derivados de financiamientos	0	
3.3 Otros Ingresos presupuestarios no contables	0	
4. Ingresos Contables (4 = 1 + 2 - 3)		42,672,522


MTRA. LILIA MALEVIDO FLORES
 COORDINADORA GENERAL EJECUTIVA


DR. MIGUEL ANGEL KURI JGARTE
 DIRECTOR GENERAL DE FINANCIAMIENTO Y OPERACION

CP. LUIS MANUEL HERRERA RODRIGUEZ
 AUDITORES EMPRESARIALES ALCAE SC
 CED. PROF 5454832

SISTEMA DE FINANCIAMIENTO PARA EL EDO DE SAN LUIS POTOSÍ
 Estado Analítico del Ejercicio del Presupuesto de Egresos
 Clasificación Administrativa
 DEL 01/01/2024 AL 30/09/2024
 (CIFRAS EN PESOS)

Concepto	Egresos					Subejercicio 6 = (3 - 4)
	Aprobado 1	Ampliaciones/ (Reducciones) 2	Modificado 3 = (1 + 2)	Devengado 4	Pagado 5	
PROGRAMA FONDO SAN LUIS PARA LA	0.00	0.00	0.00	0.00	0.00	0.00
SISTEMA DE FINANCIAMIENTO PARA EL DESARROLLO DEL EDO DE SLP	35,145,213.00	14,311,466.00	49,456,679.00	28,417,335.92	26,487,218.8	21,039,343.08
Total del Egreso	35,145,213.00	14,311,466.00	49,456,679.00	28,417,335.92	26,487,218.81	21,039,343.08


 MTRA. LILIA MALMIDO FLORES
 COORDINADORA GENERAL EJECUTIVA DEL SIFIDE


 DR. MIGUEL ÁNGEL KURI UGARTE
 DIRECTOR GENERAL DE FINANCIAMIENTO Y OPERACIÓN


 C.P. LUIS MANUEL HERRERA RODRIGUEZ
 AUDITORES EMPRESARIALES ALCAE SC
 CED. PROF. 5454832

Bajo protesta de decir verdad declaramos que los Estados Financieros y sus notas, son razonables, correctos y son responsabilidad del emisor.

LEY GENERAL DE CONTABILIDAD GUBERNAMENTAL ART. 3, 16 Y 52

DECRETO DE CREACION DEL SISTEMA DE FINANCIAMIENTO PARA EL DESARROLLO DEL ESTADO DE SLP
 REGALMENTO INTERIOR DEL SISTEMA DE FINANCIAMIENTO PARA EL DESARROLLO DEL ESTADO DE SLP

ART. OCTAVO FRACCION I Y II
 ART. 12 FRACCION XV Y XX

Gobierno (Federal/Estatal/Municipal) de San Luis Potosí
ESTADO ANALÍTICO DEL EJERCICIO DEL PRESUPUESTO DE EGRESOS
 Clasificación Administrativa
 DEL 01/01/2024 AL 30/09/2024
 (CIFRAS EN PESOS)

Concepto	Egresos					Subejercicio
	Aprobado	Ampliaciones/ (Reducciones)	Modificado	Devengado	Pagado	
	1	2	3 = (1 + 2)	4	5	
Poder Ejecutivo	0.00	0.00	0.00	0.00	0.00	0.00
Poder Legislativo						
Poder Judicial						
Órganos Autónomos						
Total del Egreso	0.00	0.00	0.00	0.00	0.00	0.00

NO APLICA

Bajo protesta de decir verdad declaramos que los Estados Financieros y sus notas, son razonables, correctos y son responsabilidad del emisor.

LEY GENERAL DE CONTABILIDAD GUBERNAMENTAL ART. 3, 16 Y 52

DECRETO DE CREACION DEL SISTEMA DE FINANCIAMIENTO PARA EL DE ART. OCTAVO FRACCION I Y II
 REGALMENTO INTERIOR DEL SISITEMA DE FINANCIAMIENTO PARA EL D ART. 12 FRACCION XV Y XX

Sector Paraestatal del Gobierno (Federal/Estatal/Municipal) de San Luis Potosí
ESTADO ANALÍTICO DEL EJERCICIO DEL PRESUPUESTO DE EGRESOS
 Clasificación Administrativa
 DEL 01/01/2024 AL 30/09/2024
 (CIFRAS EN PESOS)

Concepto	Egresos					Subejercicio 6 = (3 - 4)
	Aprobado	Ampliaciones/ (Reducciones)	Modificado	Devengado	Pagado	
	1	2	3 = (1 + 2)	4	5	
Entidades Paraestatales y Fideicomisos No Empresariales y No Financieros	0.00	0.00	0.00	0.00	0.00	0.00
Instituciones Públicas de la Seguridad Social						
Entidades Paraestatales Empresariales No Financieras con Participación Estatal Mayoritaria						
Fideicomisos Empresariales No Financieros con Participación Estatal Mayoritaria						
Entidades Paraestatales Empresariales Financieras Monetarias con Participación Estatal Mayoritaria						
Entidades Paraestatales Empresariales Financieras No Monetarias con Participación Estatal Mayoritaria						
Fideicomisos Financieros Públicos con Participación Estatal Mayoritaria						
Entidades Paramunicipales (en sus diferentes clasificaciones)						
Total del Egreso	0.00	0.00	0.00	0.00	0.00	0.00

NO APLICA

Bajo protesta de decir verdad declaramos que los Estados Financieros y sus notas, son razonables, correctos y son responsabilidad del emisor.

LEY GENERAL DE CONTABILIDAD GUBERNAMENTAL ART. 3, 16 Y 52

DECRETO DE CREACION DEL SISTEMA DE FINANCIAMIENTO PARA EL DESAR ART. OCTAVO FRACCION I Y II
 REGALMENTO INTERIOR DEL SISTEMA DE FINANCIAMIENTO PARA EL DESA ART. 12 FRACCION XV Y XX

SISTEMA DE FINANCIAMIENTO PARA EL DESARROLLO DEL EDO DE SLP						
Estado Analítico del Ejercicio del Presupuesto de Egresos						
Clasificación Económica (por Tipo de Gasto)						
DEL 01/01/2024 AL 30/09/2024						
(CIFRAS EN PESOS)						
Concepto	Egresos					
	Aprobado 1	Ampliaciones/ Reducciones 2	Modificado 3 = (1 + 2)	Derengado 4	Pagado 5	Subejercicio 6 = (3 - 4)
Gasto Corriente	35,049,453.00	13,777,274.22	48,826,727.22	28,116,947.29	26,186,830.18	20,709,779.93
Gasto de Capital	95,760.00	534,191.78	629,951.78	300,388.63	300,388.63	329,563.15
Amortización de la Deuda y Disminución de Pasivos						
Pensiones y Jubilaciones						
Participaciones						
Total del Egreso	35,145,213.00	14,311,466.00	49,456,679.00	28,417,335.92	26,487,218.81	21,039,343.08


 MTRA. LILIA MUÑOZ FLORES
 COORDINADORA GENERAL EJECUTIVA DEL SIFIDE

DR. MIGUEL ANGEL KURI UGARTE
 DIRECTOR GENERAL DE FINANCIAMIENTO Y OPERACIÓN

C.P. LUIS MANUEL HERRERA RODRIGUEZ
 AUDITORES EMPRESARIALES ALCAE SC
 CED. PROF. 5454832

Bajo protesta de decir verdad declaramos que los Estados Financieros y sus notas, son razonables, correctos y son responsabilidad del emisor.

LEY GENERAL DE CONTABILIDAD GUBERNAMENTAL ART. 3, 16 Y 52

DECRETO DE CREACION DEL SISTEMA DE FINANCIAMIENTO PARA EL DESARROLLO DEL ESTADO DE SLP
 REGALAMIENTO INTERIOR DEL SISITEMA DE FINANCIAMIENTO PARA EL DESARROLLO DEL ESTADO DE SLP
 ART. OCTAVO FRACCION I Y II
 ART. 12 FRACCION XV Y XX

SISTEMA DE FINANCIAMIENTO PARA EL DESARROLLO DEL EDO. DE S.L.P.
 ESTADO ANALÍTICO DEL EJERCICIO DEL PRESUPUESTO DE EGRESOS
 CLASIFICACION POR OBJETO DE DEL GASTO (CAPITULO Y CONCEPTO)
 DEL 01/01/2024 AL 30/09/2024
 (CIFRAS EN PESOS)

CONCEPTO	Aprobado	Ampliación Reducción	Modificado	Devengado	Pagado	Subejercicio
SERVICIOS PERSONALES	24,051,269.00	-	24,051,269.00	15,531,440.53	13,651,203.49	8,519,828.47
Remuneraciones al personal de carácter permanente	13,433,197.00	700,000.00	12,733,197.00	8,743,653.71	8,743,653.71	3,989,543.29
REMUNERACIONES AL PERSONAL DE CARACTER TRANSITORIO	-	4,000.00	4,000.00	4,000.00	4,000.00	-
Remuneraciones adicionales y especiales	2,833,626.00	5,000.00	2,838,626.00	1,990,046.67	217,678.37	848,579.33
Seguridad Social	3,304,045.00	9,000.00	3,295,045.00	2,094,036.24	1,996,959.39	1,201,008.76
Otras prestaciones sociales y económicas	2,070,805.00	700,000.00	2,770,805.00	1,586,005.91	1,575,214.02	1,184,799.09
PREVISIONES	-	-	-	-	-	-
PAGO DE ESTIMULOS A SERVIDORES PUBLICOS	2,409,596.00	-	2,409,596.00	1,113,698.00	1,113,698.00	1,295,898.00
MATERIALES Y SUMINISTROS	628,143.00	40,000.00	588,143.00	311,035.83	311,035.78	277,107.17
Materiales de administración, emisión de documentos y artículos oficiales	302,090.00	100,000.00	202,090.00	120,629.07	120,629.00	81,460.93
Alimentos y utensilios	126,880.00	50,000.00	176,880.00	53,542.29	53,542.31	123,337.71
Materias Primas y Materiales de Producción y Comercialización	-	-	-	-	-	-
Materiales y artículos de construcción y de reparación	32,000.00	700.00	32,700.00	13,767.21	13,767.21	18,932.79
PRODUCTOS QUIMICOS FARMACEUTICOS Y DE LABORATORIO	2,000.00	-	2,000.00	604.00	604.00	1,396.00
Combustibles, lubricantes y aditivos	147,600.00	10,000.00	137,600.00	95,850.00	95,850.00	41,750.00
VESTUARIO BLANCOS PRENDAS DE PROTECCION Y ARTICULOS	-	300.00	300.00	300.00	300.00	-
Materiales y Suministros para Seguridad	-	-	-	-	-	-
Herramientas, refacciones y accesorios menores	17,573.00	19,000.00	36,573.00	26,343.26	26,343.26	10,229.74
SERVICIOS GENERALES	10,370,041.00	13,817,274.22	24,187,315.22	12,232,710.93	12,182,830.91	11,954,604.29
Servicios básicos	637,284.00	10,080.00	647,364.00	438,952.60	438,952.58	208,411.40
Servicios de arrendamiento	649,736.00	86,000.00	563,736.00	158,078.45	158,078.45	405,657.55
Servicios profesionales, científicos, técnicos y otros servicios	6,176,574.00	3,722,270.24	9,898,844.24	5,979,987.53	5,979,987.53	3,918,856.71
Servicios financieros, bancarios y comerciales	255,683.00	2,500,214.72	2,755,897.72	1,087,988.92	1,087,988.92	1,667,908.80
Servicios de instalación, reparación, mantenimiento y conservación	439,168.00	733,320.56	1,172,488.56	666,281.44	666,281.44	506,207.12
Servicios de comunicación social y publicidad	1,977,340.00	5,887,439.60	7,864,779.60	3,088,665.01	3,042,265.01	4,776,114.59
Servicios de traslado y viáticos	111,656.00	228,000.00	339,656.00	193,015.58	193,015.58	146,640.42
SERVICIOS OFICIALES	-	260,000.00	260,000.00	244,778.40	244,778.40	15,221.60
Otros servicios generales	122,600.00	561,949.10	684,549.10	374,963.00	371,483.00	309,586.10
TRANSFERENCIAS, ASIGNACIONES, SUBSIDIOS Y OTRAS AYUDAS	41,760.00	-	41,760.00	41,760.00	-	-
TRANSFERENCIAS INTERNAS Y ASIGNACIONES AL SECTOR PÚBLICO	-	-	-	-	-	-
Transferencias al Resto del Sector Público	-	-	-	-	-	-
SUBSIDIOS Y SUBVENCIONES	-	-	-	-	-	-
Ayudas Sociales	-	-	-	-	-	-
Pensiones y Jubilaciones	-	-	-	-	-	-
TRANSFERENCIAS A FIDELICOMISOS MANDATOS Y OTROS ANALOGOS	41,760.00	-	41,760.00	41,760.00	41,760.00	-
Transferencias a la Seguridad Social	-	-	-	-	-	-
Donativos	-	-	-	-	-	-
Transferencias al Exterior	-	-	-	-	-	-
BIENES MUEBLES, INMUEBLES E INTANGIBLES	54,000.00	319,191.78	373,191.78	300,388.63	300,388.63	72,803.15
Mobiliario y equipo de administración	36,000.00	253,415.78	289,415.78	270,543.78	270,543.78	18,872.00
MOBILIARIO Y EQUIPO EDUCACIONAL Y RECREATIVO	-	-	-	-	-	-
Equipo e Instrumental Médico y de Laboratorio	-	-	-	-	-	-
VEHICULOS Y EQUIPO DE TRANSPORTE	-	-	-	-	-	-
Equipo de Defensa y Seguridad	-	-	-	-	-	-

MAQUINARIA OTROS EQUIPOS Y HERRAMIENTAS	-	65,776.00	65,776.00	15,776.00	15,776.00	50,000.00
Activos Biologicos	-	-	-	-	-	-
Bienes Inmuebles	-	-	-	-	-	-
Activos Intangibles	18,000.00	-	18,000.00	14,068.85	14,068.85	3,931.15
INVERSION PUBLICA	-	215,000.00	215,000.00	-	-	215,000.00
Obra Publica en Bienes de Dominio Publico	-	215,000.00	215,000.00	-	-	215,000.00
Obra Publica en Bienes Propios	-	-	-	-	-	-
Proyectos Productivos y Acciones de Fomento	-	-	-	-	-	-
INVERSIONES FINANCIERAS Y OTRAS PROVISIONES	-	-	-	-	-	-
Inversiones para el Fomento de Actividades Productivas	-	-	-	-	-	-
Acciones y Participaciones de Capital	-	-	-	-	-	-
Compra de Titulos y Valores	-	-	-	-	-	-
Concesion de Prestamos	-	-	-	-	-	-
Inversiones en Fideicomisos, Mandatos y Otros Análogos	-	-	-	-	-	-
Otras Inversiones Financieras	-	-	-	-	-	-
Provisiones para Contingencias y Otras Erogaciones Especiales	-	-	-	-	-	-
PARTICIPACIONES Y APORTACIONES	-	-	-	-	-	-
Participaciones	-	-	-	-	-	-
Aportaciones	-	-	-	-	-	-
Convenios	-	-	-	-	-	-
DEUDA PUBLICA	-	-	-	-	-	-
Amortización de la Deuda Publica	-	-	-	-	-	-
Intereses de la Deuda Publica	-	-	-	-	-	-
Comisiones de la Deuda Publica	-	-	-	-	-	-
Gasto de la Deuda pública	-	-	-	-	-	-
Costo por Coberturas	-	-	-	-	-	-
Apoyos Financieros	-	-	-	-	-	-
Adeudos de Ejercicios Fiscales Anteriores	-	-	-	-	-	-
(Adefas)	-	-	-	-	-	-
TOTAL DEL EGRESO	35,145,213.00	14,311,466.00	49,456,679.00	28,417,335.92	26,487,218.81	21,039,343.08


 MTRA. LILIA MALVIDO FLORES
 COORDINADORA GENERAL EJECUTIVA DEL SIFIDE


 DR. MIGUEL ANGEL KURI UGARTE
 DIRECTOR GENERAL DE FINANCIAMIENTO Y OPERACIÓN


 C.P. LUIS MANUEL HERRERA RODRIGUEZ
 AUDITORES EMPRESARIALES ALCAE SC
 CED. PROF. 5454832

Bajo protesta de decir verdad declaramos que los Estados Financieros y sus notas, son razonables/correctos y son responsabilidad del emisor.

LEY GENERAL DE CONTABILIDAD GUBERNAMENTAL ART. 3, 16 Y 52

DECRETO DE CREACION DEL SISTEMA DE FINANCIAMIENTO PARA EL DESARROLLO DEL ESTADO DE SLP
 REGALMENTO INTERIOR DEL SISTEMA DE FINANCIAMIENTO PARA EL DESARROLLO DEL ESTADO DE SLP

ART. OCTAVO FRACCION I Y II
 ART. 12 FRACCION XV Y XX

SISTEMA DE FINANCIAMIENTO PARA EL DESARROLLO DEL EDO. DE S.L.P.
 Estado Analítico del Ejercicio del Presupuesto de Egresos
CAPITULO DE GASTO
DEL 01/01/2024 AL 30/09/2024
(CIFRAS EN PESOS)

CONCEPTO	Aprobado	Ampliación Reducción	Modificado	Devengado	Pagado	Subejercicio
1000 SERVICIOS PERSONALES	24,051,269.00	-	24,051,269.00	15,531,440.53	13,651,203.49	8,519,828.47
2000 MATERIALES Y SUMINISTROS	628,143.00	40,000.00	588,143.00	311,035.83	311,035.78	277,107.17
3000 SERVICIOS GENERALES	10,370,041.00	13,817,274.22	24,187,315.22	12,232,710.93	12,182,830.91	11,954,604.29
4000 TRANSFERENCIAS ASIGNACIONES S	41,760.00	-	41,760.00	41,760.00	41,760.00	-
5000 BIENES MUEBLES, INMUEBLES E IN'	54,000.00	319,191.78	373,191.78	300,388.63	300,388.63	72,803.15
6000 INVERSION PUBLICA	-	215,000.00	215,000.00	-	-	215,000.00
TOTAL DEL EGRESO	35,145,213.00	14,311,466.00	49,456,679.00	28,417,335.92	26,487,218.81	21,039,343.08


MTRA. ELIA MAMUDO FLORES
 COORDINADORA GENERAL EJECUTIVA DEL SIFIDE


DR. MIGUEL ANGEL KURI UGARTE
 DIRECTOR GENERAL DE FINANCIAMIENTO Y OPERACIÓN


C.P. LUIS MANUEL HERRERA RODRIGUEZ
 AUDITORES EMPRESARIALES ALCAE SC
 CED. PROF 5454832

Bajo protesta de decir verdad declaramos que los Estados Financieros y sus notas, son razonables, correctos y son responsabilidad del emisor.


LEY GENERAL DE CONTABILIDAD GUBERNAMENTAL ART. 3, 16 Y 52


DECRETO DE CREACION DEL SISTEMA DE FINANCIAMIENTO PARA EL DESARROLLO DEL ESTADO DE SLP
 REGALMENTO INTERIOR DEL SISTEMA DE FINANCIAMIENTO PARA EL DESARROLLO DEL ESTADO DE SLP

SISTEMA DE FINANCIAMIENTO PARA EL DESARROLLO DEL EDO DE SAN LUIS POTOSÍ
 Estado Analítico del Ejercicio del Presupuesto de Egresos
 Clasificación Funcional (Finalidad y Función)
 DEL 01/01/2024 AL 30/09/2024
 (CIFRAS EN PESOS)

Concepto	Egresos					Subejercicio
	Aprobado	Amplicaciones/ (Reducciones)	Modificado	Devengado	Pagado	
	1	2	3 = (1 + 2)	4	5	
Gobierno						
Legislación						
Justicia						
Coordinación de la Política de Gobierno						
Relaciones Exteriores						
Asuntos Financieros y Hacendarios						
Seguridad Nacional						
Asuntos de Orden Público y de Seguridad Interior						
Otros Servicios Generales						
Desarrollo Social						
Protección Ambiental						
Vivienda y Servicios a la Comunidad						
Salud						
Recreación, Cultura y Otras Manifestaciones Sociales						
Educación						
Protección Social						
Otros Asuntos Sociales						
Desarrollo Económico						
Asuntos Económicos, Comerciales y Laborales en General	35,145,213.00	14,311,466.00	49,456,679.00	28,417,335.92	26,487,218.81	21,039,343.08
Agropecuaria, Silvicultura, Pesca y Caza						
Combustibles y Energía						
Minería, Manufacturas y Construcción						
Transporte						
Comunicaciones						
Turismo						
Ciencia, Tecnología e Innovación						
Otras Industrias y Otros Asuntos Económicos						
Otras no Clasificadas en Funciones Anteriores						
Transacciones de la Deuda Pública / Costo Financiero de la Deuda						
Transferencias, Participaciones y Aportaciones entre Diferentes Niveles y Ordenes de Gobierno						
Saneamiento del Sistema Financiero						
Adeudos de Ejercicios Fiscales Anteriores						
Total del Egreso	35,145,213.00	14,311,466.00	49,456,679.00	28,417,335.92	26,487,218.81	21,039,343.08


 MTRA. LILIA MALVIDO FLORES
 COORDINADORA GENERAL EJECUTIVA DEL SIFIDE


 DR. MIGUEL ANGEL KURI UGARTE
 DIRECTOR GENERAL DE FINANCIAMIENTO Y OPERACIÓN


 C.P. LUIS MANUEL HERRERA RODRIGUEZ
 AUDITORES EMPRESARIALES ALCAE SC

Bajo protesta de decir verdad declaramos que los Estados Financieros y sus notas, son razonables, correctos y son responsabilidad del emisor.


LEY GENERAL DE CONTABILIDAD GUBERNAMENTAL ART. 3, 16 Y 52

DECRETO DE CREACION DEL SISTEMA DE FINANCIAMIENTO PARA EL DESARROLLO DEL ESTADO DE SLP
 REGALMENTO INTERIOR DEL SISITEMA DE FINANCIAMIENTO PARA EL DESARROLLO DEL ESTADO DE SLP

ART. OCTAVO FRACCION I Y II
 ART. 12 FRACCION XV Y XX

SISTEMA DE FINANCIAMIENTO PARA EL DESARROLLO DEL EDO. DE S.L.P.
 ESTADO ANALÍTICO DEL EJERCICIO DEL PRESUPUESTO DE EGRESOS
 CLASIFICACION POR FUENTE DE FINANCIAMIENTO
 DEL 01/01/2024 AL 30/09/2024
 (CIFRAS EN PESOS)

CONCEPTO	Aprobado	Ampliación Reducción	Modificado	Devengado	Pagado	Subejercicio
NO ETIQUETADO						
1 RECURSOS PROPIOS	26,145,457.00	9,857,066.00	36,002,523.00	18,981,012.60	20,005,295.41	10,858,371.07
2 RECURSOS GOBIERNO DEL EDO	8,999,756.00	4,454,400.00	13,454,156.00	9,436,323.32	6,481,923.40	10,180,972.01
TOTALES	35,145,213.00	14,311,466.00	49,456,679.00	28,417,335.92	26,487,218.81	21,039,343.08


 MTRA. JULIA MARLY JO FLORES
 COORDINADORA GENERAL EJECUTIVA DEL SIFIDE


 DR. MIGUEL ANGEL KURI UGARTE
 DIRECTOR GENERAL DE FINANCIAMIENTO Y OPERACIÓN


 C.P. LUIS MANUEL HERRERA RODRIGUEZ
 AUDITORES EMPRESARIALES ALCAE SC
 CED. PROF 5454832

Bajo protesta de decir verdad declaramos que los Estados Financieros y sus notas, son razonables, correctos y son responsabilidad del emisor.


LEY GENERAL DE CONTABILIDAD GUBERNAMENTAL ART. 3, 16 Y 52


DECRETO DE CREACION DEL SISTEMA DE FINANCIAMIENTO PARA EL DESARROLLO DEL ESTADO DE SLP
 REGALAMIENTO INTERIOR DEL SISTEMA DE FINANCIAMIENTO PARA EL DESARROLLO DEL ESTADO DE SLP

SISTEMA DE FINANCIAMIENTO PARA EL DESARROLLO DEL EDO DE SLP
 Gasto por Categoría Programática
 ESTADO ANALITICO DEL EJERCICIO DEL PRESUPUESTO DE EGRESOS
 DEL 01/01/2024 AL 30/09/2024
 (CIFRAS EN PESOS)

Concepto	Egresos					Subejercicio 6 = (3 - 4)
	Aprobado	Ampliaciones/ (Reducciones)	Modificado	Devengado	Pagado	
	1	2	3 = (1 + 2)	4	5	
Programas						
Subsidios: Sector Social y Privado o Entidades Federativas y Municipios						
Sujetos a Reglas de Operación						
Otros Subsidios						
Desempeño de las Funciones						
Prestación de Servicios Públicos						
Provisión de Bienes Públicos						
Planeación, seguimiento y evaluación de políticas públicas						
Promoción y fomento	35,145,213.00	14,311,466.00	49,456,679.00	28,417,335.92	26,487,218.81	21,039,343.08
Regulación y supervisión						
Funciones de las Fuerzas Armadas (Únicamente Gobierno Federal)						
Específicos						
Proyectos de Inversión						
Administrativos y de Apoyo						
Apoyo al proceso presupuestario y para mejorar la eficiencia institucional						
Apoyo a la función pública y al mejoramiento de la gestión						
Operaciones ajenas						
Compromisos						
Obligaciones de cumplimiento de resolución jurisdiccional						
Desastres Naturales						
Obligaciones						
Pensiones y jubilaciones						
Aportaciones a la seguridad social						
Aportaciones a fondos de estabilización						
Aportaciones a fondos de inversión y reestructura de pensiones						
Programas de Gasto Federalizado (Gobierno Federal)						
Gasto Federalizado						
Participaciones a entidades federativas y municipios						
Costo financiero, deuda o apoyos a deudores y ahorradores de la banca						
Adeudos de ejercicios fiscales anteriores						
Total del Egreso	35,145,213.00	14,311,466.00	49,456,679.00	28,417,335.92	26,487,218.81	21,039,343.08


 MTRA. LILIA MALVIDO FLORES
 COORDINADORA GENERAL EJECUTIVA DEL SIFIDE


 DR. MIGUEL ANGEL KURI UGARTE
 DIRECTOR GENERAL DE FINANCIAMIENTO Y OPERACIÓN


 C.P. LUIS MANUEL HERRERA RODRIGUEZ
 AUDITORES EMPRESARIALES ALCAE SC
 CED. PROF 5454832

Bajo protesta de decir verdad declaramos que los Estados Financieros y sus notas, son razonables, correctos y son responsabilidad del emisor.

LEY GENERAL DE CONTABILIDAD GUBERNAMENTAL ART. 3, 16 Y 52

DECRETO DE CREACION DEL SISTEMA DE FINANCIAMIENTO PARA EL DESARROLLO DEL ESTADO DE SLP
 REGALMENTO INTERIOR DEL SISITEMA DE FINANCIAMIENTO PARA EL DESARROLLO DEL ESTADO DE SLP

ART. OCTAVO FRACCION I Y II
 ART. 12 FRACCION XV Y XX

SISTEMA DE FINANCIAMIENTO PARA EL DESARROLLO DEL EDO. DE S.L.P.
 ESTADO ANALÍTICO DEL EJERCICIO DEL PRESUPUESTO DE EGRESOS
 UNIDAD RESPONSABLE
 DEL 01/01/2024 AL 30/09/2024
 (CIFRAS EN PESOS)

CONCEPTO	Aprobado	Ampliación Reducción	Modificado	Devengado	Pagado	Subejercicio
0535 SISTEMA DE FINANCIAMIENTO PARA EL DESARROLLO DEL EDO DE SLP	35,145,213.00	14,311,466.00	49,456,679.00	28,417,335.92	26,487,218.81	21,039,343.08
TOTALES	35,145,213.00	14,311,466.00	49,456,679.00	28,417,335.92	26,487,218.81	21,039,343.08


 MTRA. LILIA MALVIDO FLORES
 COORDINADORA GENERAL EJECUTIVA DEL SIFIDE


 DR. MIGUEL ANGEL UGARTE XURI
 DIRECTOR GENERAL DE FINANCIAMIENTO Y OPERACIÓN


 C.P. LUIS MANUEL HERRERA RODRIGUEZ
 AUDITORES EMPRESARIALES ALCAE SC

Bajo protesta de decir verdad declaramos que los Estados Financieros y sus notas, son razonables, correctos y son responsabilidad del emisor.


LEY GENERAL DE CONTABILIDAD GUBERNAMENTAL ART. 3, 16 Y 52

DECRETO DE CREACION DEL SISTEMA DE FINANCIAMIENTO PARA EL DESARROLLO DEL ESTADO DE SLP
 REGLAMENTO INTERIOR DEL SISTEMA DE FINANCIAMIENTO PARA EL DESARROLLO DEL ESTADO DE SLP

SISTEMA DE FINANCIAMIENTO PARA EL DESARROLLO DEL EDO. DE S.L.P.
 ESTADO ANALÍTICO DEL EJERCICIO DEL PRESUPUESTO DE EGRESOS
 DISTRIBUCION GEOGRAFICA
 DEL 01/01/2024 AL 30/09/2024
 (CIFRAS EN PESOS)

CONCEPTO	Aprobado	Ampliación Reducción	Modificado	Devengado	Pagado	Subejercicio
24 SAN LUIS POTOSI	35,145,213.00	14,311,466.00	49,456,679.00	28,417,335.92	26,487,218.81	21,039,343.08
TOTALES	35,145,213.00	14,311,466.00	49,456,679.00	28,417,335.92	26,487,218.81	21,039,343.08


 MTRA. LILIA MALMUNDO FLORES
 COORDINADORA GENERAL EJECUTIVA DEL SIFIDE


 DR. MIGUEL ÁNGEL KURI UGARTE
 DIRECTOR GENERAL DE FINANCIAMIENTO Y OPERACIÓN


 C.P. LUIS MANUEL HERRERA RODRIGUEZ
 AUDITORES EMPRESARIALES ALCAE SC
 CED. PROF 5454832

Bajo protesta de decir verdad declaramos que los Estados Financieros y sus notas, son razonables, correctos y son responsabilidad del emisor.

LEY GENERAL DE CONTABILIDAD GUBERNAMENTAL ART. 3, 16 Y 52

DECRETO DE CREACION DEL SISTEMA DE FINANCIAMIENTO PARA EL DESARROLLO DEL ESTADO DE SLP
 REGALAMIENTO INTERIOR DEL SISTEMA DE FINANCIAMIENTO PARA EL DESARROLLO DEL ESTADO DE SLP

SISTEMA DE FINANCIAMIENTO PARA EL DESARROLLO DEL ESTADO DE SLP
 Conciliación entre los Egresos Presupuestarios y los Gastos Contables
 Correspondiente al periodo del 1 de enero al 30 de Septiembre 2024

1. Total de egresos presupuestarios	28,417,336
2. Menos egresos presupuestarios no contables	258,956
2.1 Materias Primas y Materiales de Producción y Comercialización	0
2.2 Materiales y Suministros	0
2.3 Mobiliario y Equipo de Administración	120,800
2.4 Mobiliario y Equipo Educativo y Recreativo	0
2.5 Equipo e Instrumental Médico y de Laboratorio	0
2.6 Vehículos y Equipo de Transporte	0
2.7 Equipo de Defensa y Seguridad	0
2.8 Maquinaria, Otros Equipos y Herramientas	126,027
2.9 Activos Biológicos	0
2.10 Bienes Inmuebles	0
2.11 Activos Intangibles	12,128
2.12 Obra Pública en Bienes de Dominio Público	0
2.13 Obra Pública en Bienes Propios	0
2.14 Acciones y Participaciones de Capital	0
2.15 Compra de Títulos y Valores	0
2.16 Concesión de Préstamos	0
2.17 Inversiones en Fideicomisos, Mandatos y Otros Análogos	0
2.18 Provisiones para Contingencias y Otras Erogaciones Especiales	0
2.19 Amortización de la Deuda Pública	0
2.20 Adeudos de Ejercicios Fiscales Anteriores (ADEFAS)	0
2.21 Otros Egresos Presupuestales No Contables	0
3. Más Gastos Contables No Presupuestarios	5,208,351
3.1 Estimaciones, Depreciaciones, Deterioros, Obsolescencia y Amortizaciones	\$5,253,488.00
3.2 Provisiones	0
3.3 Disminución de inventarios	0
-3.4 Aumento por insuficiencia de estimaciones por pérdida o deterioro u obsolescencia	0
3.5 Aumento por insuficiencia de provisiones	0
3.6 Otros Gastos	0
3.7 Otros Gastos Contables No Presupuestales	-45,137
4. Total de Gasto Contable	33,366,731

Nota: El concepto de Otros Gastos Contables No Presupuestales, se registra con signo negativo derivado del acreditamiento del IVA pagado a que tiene derecho la entidad al ser objeto de este impuesto.


MTRA. ILTA MARIVIO FLORES
 COORDINADORA GENERAL EJECUTIVA


DR. MIGUEL ANGEL KURI UGARTE
 DIRECTOR GENERAL DE FINANCIAMIENTO Y OPERACIÓN

CP. LUIS MANUEL HERRERA RODRIGUEZ
 AUDITORES EMPRESARIALES ALCAE SC
 CED. PROF 5454832

**SISTEMA DE FINANCIAMIENTO PARA EL DESARROLLO DEL ESTADO DE SAN LUIS POTOSÍ
PROGRAMA DE CONVENIOS Y PROGRAMA DE DESARROLLO DE MICROPROYECTOS PRODUCTIVOS**

**EVALUACION DE LA EJECUCION DEL PROGRAMA
AL MES DE SEPTIEMBRE 2024**

Nombre del Indicador: MONTO COLOCADO

Objetivo del indicador: MEDIR EL MONTO DE AVANCE DE LA CANTIDAD COLOCADA AL MES CON BASE A LA META PLANTEADA DE COLOCACIÓN EN EL PROGRAMA DE CONVENIOS Y DESARROLLO DE MICROPROYECTOS.

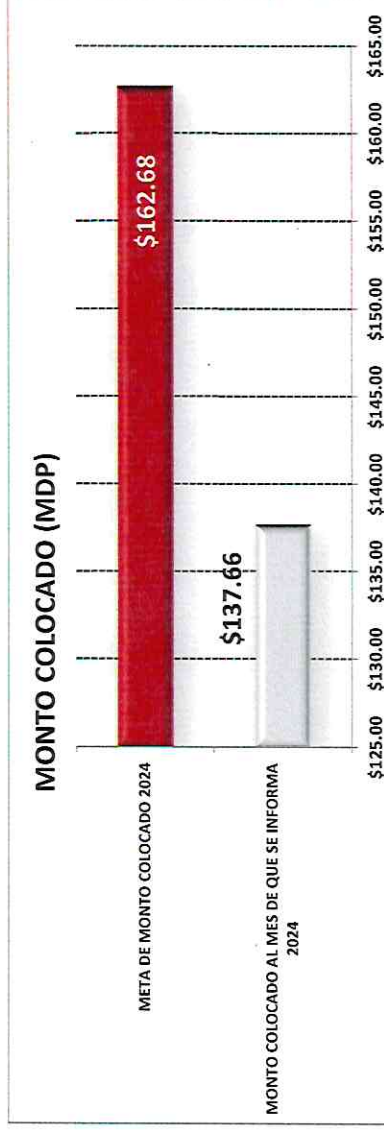
Variables que intervinieron:
 MONTO COLOCADO AL MES QUE SE INFORMA
 META DE MONTO DE COLOCACIÓN ANUAL

Unidad de Medida: MILLONES DE PESOS

Base de comparación: Monto acumulado al mes que se reporta Vs. Meta anual planteada de colocación.

Interpretación del indicador: Muestra el avance del monto colocado al mes que se reporta con respecto a la colocación anual planteada en el programa.

MONTO COLOCADO AL MES DE QUE SE INFORMA 2024	MONTO COLOCADO (MDP)	AVANCE DE CUMPLIMIENTO DE LA META
	\$137.66	84.62%
META DE MONTO COLOCADO 2024	\$162.68	



(Handwritten signatures in green and blue ink)

**SISTEMA DE FINANCIAMIENTO PARA EL DESARROLLO DEL ESTADO DE SAN LUIS POTOSI
PROGRAMA DE CONVENIOS Y PROGRAMA DE DESARROLLO DE MICROPROYECTOS PRODUCTIVOS**

**SALVADOR NAVA MTZ 2992
SAN LUIS POTOSI**

**INFORMACIÓN DEL GASTO POR CATEGORÍA PROGRAMÁTICA
AL MES DE SEPTIEMBRE 2024**

CLAVE PROGRAMÁTICA		CONCEPTO	METAS		VALUACIÓN MODIFICADA	AVANCE PROGRAMÁTICO		AVANCE FINANCIERO	
PP	CA		INDICADOR	CANTIDAD		CANTIDAD	%	PAGADO	%
F	2.2.4.2.0	FINANCIAMIENTO PARA EL DESARROLLO	MONTO DE FINANCIAMIENTOS OTORGADOS	162,688,424.00	0.00	137,668,967.05	84.62%	23,186,608.95	48.10%

DEFINICION DEL INDICADOR:

LLEVAR UN REGISTRO Y CONTROL DEL MONTO COLOCADO A PROYECTOS PRODUCTIVOS, CON EL OBJETIVO DE MEDIR EL CUMPLIMIENTO DE LA META PLANTEADA, EN RELACION AL PRESUPUESTO ASIGNADO AL PROGRAMA

SISTEMA DE FINANCIAMIENTO PARA EL DESARROLLO DEL ESTADO DE SAN LUIS POTOSI
PROGRAMA DE CONVENIOS Y PROGRAMA DE DESARROLLO DE MICROPROYECTOS PRODUCTIVOS

EVALUACION DE LA EJECUCION PRESUPUESTARIA
AL MES DE SEPTIEMBRE 2024

Nombre del Indicador: MONTO DE PRESUPUESTO AUTORIZADO-MODIFICADO Vs. PRESUPUESTO COMPROMETIDO Vs. PRESUPUESTO DEVENGADO Vs. PRESUPUESTO EJERCIDO-PAGADO
Objetivo del Indicador: DETERMINAR EL MONTO DEL PRESUPUESTO COMPROMETIDO, EL PRESUPUESTO DEVENGADO, EL PRESUPUESTO EJERCIDO-PAGADO Vs. PRESUPUESTO ANUAL AUTORIZADO-MODIFICADO

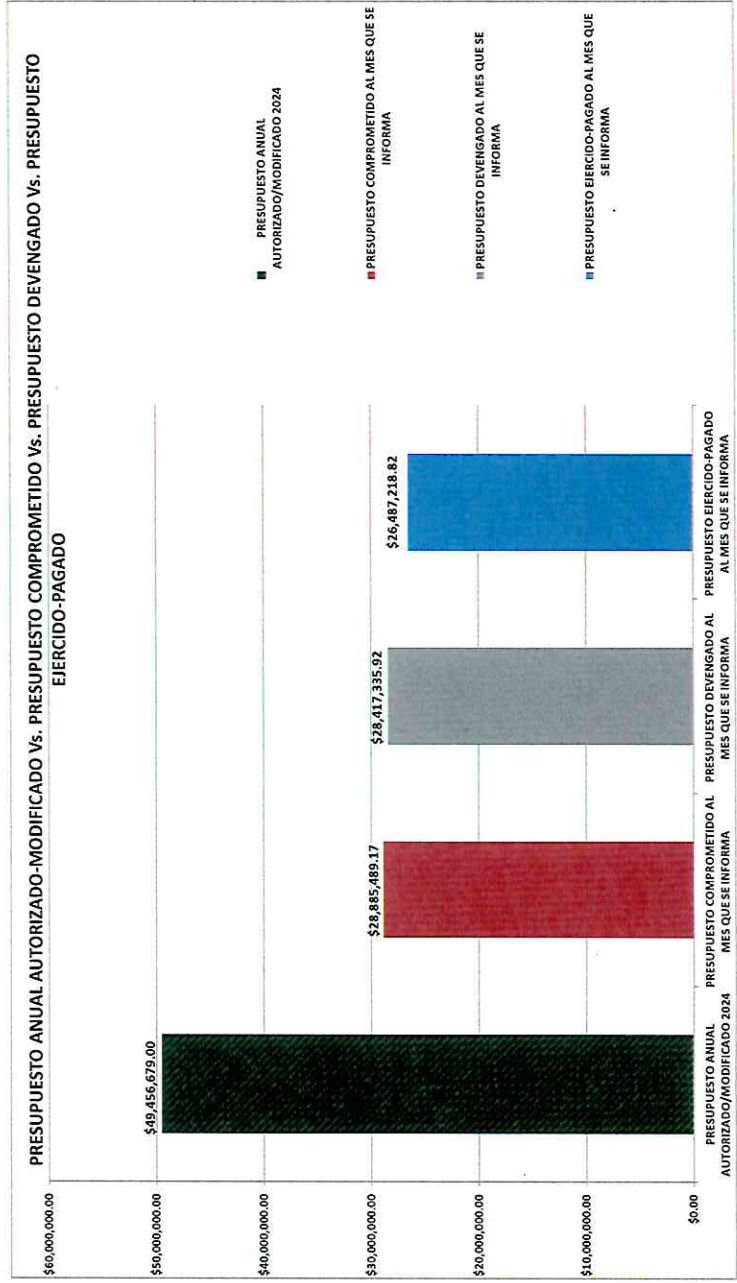
Variables que interviniere:
MONTO EJERCIDO-PAGADO DEL PRESUPUESTO AL MES
MONTO DEL PRESUPUESTO ANUAL AUTORIZADO-MODIFICADO

Unidad de Medida: MILLONES DE PESOS

Base de comparación: Monto anual autorizado-modificado Vs. Monto del presupuestado comprometido Vs. Monto del presupuestado devengado Vs. Monto de presupuestado ejercido-pagado

Interpretación del Indicador: Muestra el avance del ejercicio del presupuesto comprometido, devengado y ejercido-pagado contra el presupuesto anual autorizado y modificado

	PORCENTAJE DE AVANCE
PRESUPUESTO ANUAL AUTORIZADO/MODIFICADO 2024	\$49,456,679.00
PRESUPUESTO COMPROMETIDO AL MES QUE SE INFORMA	\$28,885,489.17
PRESUPUESTO DEVENGADO AL MES QUE SE INFORMA	\$28,417,335.92
PRESUPUESTO EJERCIDO-PAGADO AL MES QUE SE INFORMA	\$26,487,218.82



(Handwritten signatures in blue and green ink)

**SISTEMA DE FINANCIAMIENTO PARA EL DESARROLLO DEL ESTADO DE SAN LUIS POTOSÍ
PROGRAMA DE CONVENIOS Y PROGRAMA DE DESARROLLO DE MICROPROYECTOS PRODUCTIVOS**

**EVALUACION DE LA EJECUCION PRESUPUESTARIA
AL MES DE SEPTIEMBRE 2024**

Nombre del indicador: PROPORCION DEL EJERCICIO DE GASTO POR CAPITULO

Objetivo del indicador: DETERMINAR EL PORCENTAJE DE APLICACIÓN DEL GASTO POR CAPITULO


Variables que intervinieron:	TOTAL DEL PRESUPUESTO DE GASTO POR CAPITULO
	TOTAL DEL EJERCICIO DEL PRESUPUESTO POR CAPITULO AL MES

Unidad de Medida: MILLONES DE PESOS / PORCENTAJE

Base de comparación: Monto presupuestado por capítulo de gasto Vs. Monto ejercicio por capítulo de gasto

Interpretación del indicador: Muestra el avance del ejercicio de presupuesto por capítulo

	PRESUPUESTO EJERCIDO- PAGADO AL MES QUE SE INFORMA	PRESUPUESTADO ANUAL AUTORIZADO- MODIFICADO 2024	AVANCE DE APLICACIÓN
CAPITULO 1000	\$ 13,651,203.49	\$ 24,051,269.00	56.76%
CAPITULO 2000	\$ 311,035.79	\$ 588,143.00	52.88%
CAPITULO 3000	\$ 12,182,830.91	\$ 24,187,315.22	50.37%
CAPITULO 4000	\$ 41,760.00	\$ 41,760.00	100.00%
CAPITULO 5000	\$ 300,388.63	\$ 373,191.78	80.49%
CAPITULO 6000	\$ -	\$ 215,000.00	
	\$ 26,487,218.82	\$ 49,456,679.00	53.56%



**SISTEMA DE FINANCIAMIENTO PARA EL DESARROLLO DEL ESTADO DE SAN LUIS POTOSI
PROGRAMA DE CONVENIOS Y PROGRAMA DE DESARROLLO DE MICROPROYECTOS PRODUCTIVOS**

**EVALUACION DE LA EJECUCION PRESUPUESTARIA
AL MES DE SEPTIEMBRE 2024**

Nombre del indicador: MONTO DEL PRESUPUESTO EJERCIDO POR CLASIFICACION ECONOMICA

Objetivo del indicador: DETERMINAR EL MONTO DEL PRESUPUESTO QUE SE HA EJERCIDO AL MES QUE SE REPORTA POR EL TIPO DE GASTO


Variables que intervinieron: MONTO EJERCIDO DEL PRESUPUESTO POR GASTO DE CAPITAL Y CORRIENTE
MONTO DEL PRESUPUESTO ANUAL POR GASTO DE CAPITAL Y CORRIENTE

Unidad de Medida: MILLONES DE PESOS

Base de comparación: Monto ejercido al mes

Interpretación del indicador: Muestra el avance del ejercicio del presupuesto de manera acumulada al mes que se reporta con base a la clasificación económica del gasto.

PRESUPUESTO EJERCIDO DE GASTO DE CAPITAL \$300,388.63
PRESUPUESTO EJERCIDO DE GASTO CORRIENTE \$26,186,830.19



(Handwritten signatures in green and blue ink)

SISTEMA DE FINANCIAMIENTO PARA EL DESARROLLO DEL ESTADO DE SAN LUIS POTOSÍ
CONSOLIDADO

EVALUACION DE LA EJECUCION DEL PROGRAMA
AL MES DE SEPTIEMBRE 2024

Nombre del Indicador: MONTO COLOCADO

Objetivo del Indicador: MEDIR EL MONTO DE AVANCE DE LA CANTIDAD COLOCADA AL MES QUE SE INFORMA CON BASE A LA META PLANTEADE DE COLOCACIÓN DEL SIFIDE DE MANERA CONSOLIDADA.

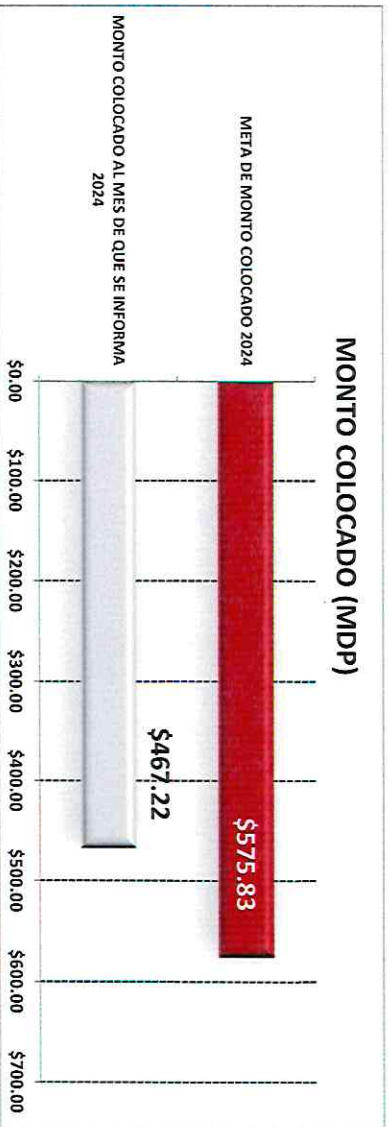
Variables que intervienen:
MONTO COLOCADO AL MES QUE SE INFORMA
META DE MONTO DE COLOCACIÓN ANUAL

Unidad de Medida: MILLONES DE PESOS

Base de comparación: Monto acumulado al mes que se reporta Vs. Meta anual planteada de colocación.

Interpretación del indicador: Muestra el avance del monto colocado al mes que se reporta con respecto a la colocación anual planteada en el organismo.

MONTO COLOCADO AL MES DE QUE SE INFORMA 2024	\$467.22	MONTO COLOCADO (MDP)	AVANCE DE CUMPLIMIENTO DE LA META
META DE MONTO COLOCADO 2024	\$575.83		81.14%



FONDO SAN LUIS PARA LA MICROEMPRESA
ESTADO DE ACTIVIDADES
DEL 01 DE ENERO AL 30 DE SEPTIEMBRE DEL 2024
(CIFRAS EN PESOS)

CONCEPTO	2024	2023
INGRESOS Y OTROS BENEFICIOS	8,962,613	8,446,806
INGRESOS DE GESTIÓN	8,962,613	8,446,806
IMPUESTOS	0	0
CUOTAS Y APORTACIONES DE SEGURIDAD SOCIAL	0	0
CONTRIBUCIONES DE MEJORAS	0	0
DERECHOS	0	0
PRODUCTOS	129	44
4150 PRODUCTOS DE TIPO CORRIENTE	129	44
APROVECHAMIENTOS	0	0
INGRESOS POR VENTA DE BIENES Y PRESTACIONES DE SERVICIOS	8,962,484	8,446,762
4310 INGRESOS FINANCIEROS (INTERES)	8,962,484	8,446,762
PARTICIPACIONES, APORTACIONES, CONVENIOS, INCENTIVOS DERIVADOS DE LA COLABORACION FISCAL, FONDOS DISTINTOS DE APORTACIONES, TRANSFERENCIAS, ASIGNACIONES, SUBSIDIOS Y SUBVENCIONES, Y PENSIONES Y JUBILACIONES	0	0
PARTICIPACIONES, APORTACIONES, CONVENIOS, INCENTIVOS DERIVADOS DE LA COLABORACION FISCAL, FONDOS DISTINTOS DE APORTACIONES		
4220 TRANSFERENCIAS, ASIGNACIONES, SUBSIDIOS Y SUBVENCIONES Y PENSIONES Y JUBILACIONES	0	0
OTROS INGRESOS Y BENEFICIOS		
INGRESOS FINANCIEROS	2,598,129	1,805,840
INCREMENTO POR VARIACION DE INVENTARIOS		
DISMINUCION DEL EXCESO DE ESTIMACIONES POR PERDIDA O DETERIORO U OBSOLESCENCIA		
DISMINUCION DEL EXCESO DE PROVISIONES		
OTROS INGRESOS Y BENEFICIOS VARIOS		
TOTAL DE INGRESOS Y OTROS BENEFICIOS:	11,560,742	10,252,646
EGRESOS:		
GASTOS Y OTRAS PERDIDAS	9,797,117	7,331,442
GASTOS DE FUNCIONAMIENTO	8,513,701	7,125,175
SERVICIOS PERSONALES	0	0
MATERIALES Y SUMINISTROS	91,608	85,512
SERVICIOS GENERALES	4,282,093	3,331,663
TRANSFERENCIAS, ASIGNACIONES, SUBSIDIOS Y OTRAS AYUDAS	4,140,000	3,708,000
TRANSFERENCIAS INTERNAS Y ASIGNACIONES AL SEC PUBLICO	0	0
TRANSFERENCIAS AL RESTO DEL SEC PUBLICO	0	0
SUBSIDIOS Y SUBVENCIONES	0	0
AYUDAS SOCIALES	0	0
PENSIONES Y JUBILACIONES	0	0
TRANSFERENCIAS A FIDEICOMISOS MANDATOS Y CONTRATOS ANALOGOS	4,140,000	3,708,000
TRANSFERENCIAS A LA SEGURIDAD SOCIAL	0	0
DONATIVOS	0	0
TRANSFERENCIAS AL EXTERIOR	0	0
PARTICIPACIONES Y APORTACIONES	0	0
PARTICIPACIONES	0	0
APORTACIONES	0	0
CONVENIOS	0	0
INTERESES, COMISIONES Y OTROS GASTOS DE LA DEUDA PÚBLICA	0	0
INTERESES DE LA DEUDA PÚBLICA	0	0
COMISIONES DE LA DEUDA PÚBLICA	0	0
GASTOS DE LA DEUDA PÚBLICA	0	0
COSTOS POR COBERTURA	0	0
APOYOS FINANCIEROS	0	0
OTROS GASTOS Y PÉRDIDAS EXTRAORDINARIAS	1,283,416	206,267
ESTIMACIONES, DEPRECIACIONES, DETERIOROS, OBSOLECENCIAS Y AMORTIZACIONES	1,021,120	31,416
PROVISIONES	0	0
DISMINUCIONES DE INVENTARIO	0	0
5590 OTROS GASTOS	262,296	174,851
INVERSIÓN PÚBLICA	0	0
INVERSIÓN PÚBLICA NO CAPITALIZABLE	0	0
TOTAL GASTO Y OTRAS PÉRDIDAS	9,797,117	7,331,442
RESULTADO DEL EJERCICIO(AHORRO/ DESAHORRO)	1,763,625	2,921,204

LIC. ALEJANDRO ANTONIO MOLINA TAPIA
DIRECTOR GENERAL DEL FIDEICOMISO
FONDO SAN LUIS PARA LA MICRO EMPRESA

CP. LUIS MANUEL HERRERA RODRIGUEZ
AUDITORES EMPRESARIALES ALCAE SC
CEO PROF 5454832

FONDO SAN LUIS PARA LA MICROEMPRESA
ESTADO DE SITUACIÓN FINANCIERA
AL 30 DE SEPTIEMBRE DEL 2024
(CIFRAS EN PESOS)

ACTIVO			PASIVO		
ACTIVO CIRCULANTE			PASIVO CIRCULANTE		
	2024	2023		2024	2023
EFFECTIVO Y EQUIVALENTES	2,450,205	9,237,533	CUENTAS POR PAGAR A CORTO PLAZO	754,321	447,377
1111 EFECTIVO	0	3,000	2111 SERVICIOS PERSONALES POR PAGAR	0	0
1112 BANCOS TESORERIA	2,450,205	9,234,533	2112 PROVEEDORES	845	4,541
DERECHO A RECIBIR EFECTIVO O EQUIVLANTE	23,203,120	29,971,908.04	2116 INTERES Y COMISION POR PAGAR	297,020	241,350
1121 INVERSIONES FINANCIERAS	20,534,175	29,132,403	2117 RETENCIONES Y CONTRIBUCIONES POR PAGAR	11,388	7,277
1123 DEUDORES DIVERSOS POR COBRAR	2,107,933	421,819	2119 OTRAS CUENTAS POR PAGAR	445,069	194,209
1124 INGRESOS POR COBRAR	0	0	2161 FONDOS EN GARANTIA A CORTO PLAZO	0	0
1126 PRESTAMOS CP (CAP. PEND COBRO)	0	0	DOCUMENTOS POR PAGAR A CORTO PLAZO		
1126 PRESTAMOS CP (INTERES REC PROPIOS)	357,007	143,254	PORCION DE DEUDA PUBLICA A LARGO PLAZO		
1126 PRESTAMOS CP (INTERES DESCUENTOS)	204,005	274,432	TITULOS Y VALORES A CORTO PLAZO		
DERECHO A RECIBIR BIENES O SERVICIOS			PASIVO DIFERIDO A CORTO PLAZO		
INVENTARIOS			FONDO Y BIENES DE TERCEROS EN GARNATIA Y/ADMNON A CP		
ALMACENES			PROVISIONES A CORTO PLAZO		
ESTIMACIONES POR PERDIDAO DETERIOROR DE ACTIVOS CIR	-196,531	-6,241,246	OTROS PASIVOS A CORTO PLAZO		
1161 ESTIMACIONES DE CUENTAS INCOBRABLES	-196,531	6,241,246			
OTROS ACTIVOS CIRCULANTES	1,295,301	830,316	TOTAL PASIVO CIRCULANTE	754,321	447,377
1194 BIENES INMUEBLES DERIVADOS DE EMBARGOS	1,295,301	830,316			
TOTAL ACTIVO CIRCULANTE	26,752,095	33,798,511	PASIVO NO CIRCULANTE		
ACTIVO NO CIRCULANTE			CUENTAS POR PAGAR A LARGO PLAZO		
INVERSIONES FINANCIERAS A LARGO PLAZO	4,506,586	0	DOCUMENTOS POR PAGAR A LARGO PLAZO	0	0
1213 FIDEICOMISO, MANDATOS	4,506,586	0	2229 DOCUMENTOS POR PAGAR	0	0
1214 PARTICIPACIONES Y APORTACIONES DE CAPITAL	0	0	DEUDA PUBLICA A LARGO PLAZO (ENTIDADES FINANCIERAS	25,802,525	23,000,000
DERECHOS A RECIBIR EFECTIVO O EQUIVALENTES A LP	88,633,292	81,078,082	DEUDA PUBLICA A LARGO PLAZO	25,802,525	23,000,000
1123 DEUDORES DIVERSOS A LARGO PLAZO			PASIVOS DIFERIDOS A LARGO PLAZO		
1222 DEUDORES DIVERSOS	0	0	FONDOS Y BIENES DE TERCEROS EN GARANTIA YO		
1224 PRESTAMOS OTORGADOS (PROPIOS)	60,575,778	58,078,082	ADMINISTRACION A LARGO PLAZO		
1224 PRESTAMOS OTORGADOS(CARTERA VENCIDA NO	0	0	PROVISIONES A LARGO PLAZO	0	0
1224PRESTAMOS OTORGADOS (DESCUENTOS)	28,057,514	23,000,000	2269 OTRAS PROVISIONES	0	0
BIENES INMUEBLES, INFRAESTRUCTURA Y			TOTAL PASIVO NO CIRCULANTE	25,802,525	23,000,000
CONSTRUCCIONES EN PROCESO	700,000	700,000	TOTAL PASIVO	26,556,846	23,447,377
1230 BIENES INMUEBLES	700,000	700,000	HACIENDA PUBLICA/PATRIMONIO		
BIENES MUEBLES	369,395	369,395	HACIENDA PUBLICA/ PATRIMONIO CONTRIBUIDO		
1240 BIENES MUEBLES	369,395	369,395	APORTACIONES		
ACTIVOS INTANGIBLES	22,493	18,909	3110 PATRIMONIO	70,573,854	70,573,854
1251 SOFTWARE/LICENCIAS	5,887	16,606	3110 PATRIMONIO INAFECTABLE	6,900,000	6,900,000
1252 MARCAS	16,606	2,303	3100 PATRIMONIO AFECTABLE	63,673,854	63,673,854
DEPRECIACION, DETERIORO Y AMORTIZACION ACUMULADA			DONACIÓN DE CAPITAL		
DE BIENES	-1,083,854	-1,021,131	ACTUALIZACIÓN DE LA HACIENDA PÚBLICA/PATRIMONIO		
1261 DEPRECIACIONES BIENES INMUEBLES	-700,000	-635,833	HACIENDA PÚBLICA/ PATRIMONIO GENERADO	22,769,307	20,922,535
1263 DEPRECIACIONES BIENES MUEBLES	-366,576	-368,692	RÉSULTADO DEL EJERCICIO(AHORRO/DESAHORRO)	1,763,625	2,921,204
1265 AMORTIZACION BIENES INTANGIBLES	-17,278	-16,606	3220 RESULT.EJERC.ANTERIORES	21,005,682	18,001,331
ACTIVOS DIFERIDOS			3230 REVALUOS	0	0
ESTIMACION POR PERDIDA O DETERIORO DE ACTIVOS NO			RESERVAS		
CIRCULANTES			RECTIFICACIONES DE RESULTADOS DE EJ. ANTERIORES		
OTROS ACTIVOS NO CIRCULANTES			EXCESO O INSUFICIENCIA EN LA ACTUALIZACION		
			DE LA HACIENDA PÚBLICA/PATRIMONIO		
			RESULTADO POR POSICION MONETARIA		
			RESULTADO POR TENENCIA DE ACITVOS NO MONETARIOS		
TOTAL ACTIVO NO CIRCULANTE	93,147,912	81,145,255	TOTAL HACIENDA PUBLICA/PATRIMONIO	93,343,161	91,496,389
TOTAL DEL ACTIVO	119,900,007	114,943,766	TOTAL DEL PASIVO Y HACIENDA PUBLICA	119,900,007	114,943,766

CUENTAS DE ORDEN	
APERTURA DE CREDITOS Y CONVENIOS	86,429,285
CONTROL DE INTERESES	98,888
CONTROL FONDO GARANTIA	9,763,186
VALORES Y BIENES RECIBIDOS EN GARANTIA	0
PRESUPUESTO DE EGRESOS AUTORIZADO	7,364,694
PRESUPUESTO DE EGRESOS MODIFICADO	11,301,190
PRESUPUESTO DE EGRESOS POR EJERCER	4,821,822
PRESUPUESTO DE EGRESOS COMPROMETIDO	6,479,368
PRESUPUESTO DE EGRESOS DEVENGADO	6,479,368
PRESUPUESTO DE EGRESOS EJERCIDO	6,431,135
PRESUPUESTO DE EGRESOS PAGADO	6,431,135

LIC. ALEJANDRO ANTONIO MOLINA TAPIA
DIRECTOR GENERAL DEL FIDEICOMISO
FONDO SAN LUIS PARA LA MICRO EMPRESA

CP. LUIS MANUEL HERRERA RODRIGUEZ
AUDITORES EMPRESARIALES ALCAE SC
CED PROF 5454832

FONDO SAN LUIS PARA LA MICROEMPRESA
ESTADO DE VARIACION EN HACIENDA PUBLICA
DEL 01 DE ENERO AL 30 DE SEPTIEMBRE DEL 2024
(CIFRAS EN PESOS)

Concepto	Hacienda publica/ patrimonio contribuido	Hacienda Publica patrimonio Generado de Ejercicios anteriores	Hacienda Publica Patrimonio Generado del ejercicio	Exceso o insuficiencia en la actualizacion de la Hacienda Publica/Patrimonio	Total
Hacienda Publica / Patrimonio Contribuido Neto de 2023	70,573,854.00	-	-	-	70,573,854.00
Aportaciones	70,573,854.00				70,573,854.00
Donaciones de Capital					
Actualización de la Hacienda Publica/Patrimonio					
Hacienda Publica / Patrimonio Generado Neto de 2023		18,001,331.00	2,921,204.00		20,922,535.00
Resultados del Ejercicio (Ahorro/Desahorro)		18,001,331.00	\$2,921,204.00		20,922,535.00
Resultados de Ejercicios Anteriores					18,001,331.00
Revalúos					
Reservas					
Rectificación de resultados de Ejercicio Anteriores					
Exceso o Insuficiencia en la Actualización de la Hacienda Publica/ Patrimonio Neto 2023		-	-		-
Resultado por Posición Monetaria					
Resultado por Tenencia de Activos no Monetarios					
Hacienda publica/Patrimonio Neto Final de 2023	70,573,854.00	18,001,331.00	2,921,204.00		91,496,389.00
Cambios en la Hacienda Publica / Patrimonio Contribuido Neto del Ejercicio 2024					
Aportaciones					
Donaciones de Capital					
Actualización de la Hacienda Publica/Patrimonio					
Variaciones de la Hacienda Publica / Patrimonio Generado Neto de 2024		3,004,351.00	1,157,579.00		4,161,930.00
Resultados del Ejercicio (Ahorro/Desahorro)		3,004,351.00	1,157,579.00		4,161,930.00
Resultados de Ejercicios Anteriores					3,004,351.00
Revalúos					
Reservas					
Rectificaciones de Resultados de Ejercicios Anteriores					
Cambios en el exceso o Insuficiencia en la actualización de la Hacienda Publica / Patrimonio Neto 2024					
Resultado por Posición Monetaria					
Resultado por Tenencia de Activos no Monetarios					
Hacienda publica/Patrimonio Neto Final de 2024	70,573,854.00	21,005,682.00	1,763,625.00		93,343,161.00

M.C. ALEJANDRO ANTONIO MOLINA TAPIA
DIRECTOR GENERAL DEL FIDEICOMISO
FONDO SAN LUIS PARA LA MICRO EMPRESA

CP. LUIS MANUEL HERRERA RODRIGUEZ
AUDITORES EMPLEADOS ALCAE SC
CED PROF- 5464832

Bajo protesta de decir verdad declaramos que los Estados Financieros y sus notas, son razonables, correctos y son responsabilidad del emisor.
Ley General de Contabilidad Gubernamental

FONDO SANTI LUIS PARA LA MICROEMPRESA
ESTADO FINANCIERO DEL ACTIVO
DEL 01 DE ENERO AL 30 DE DICIEMBRE DEL 2024
(Cifras en Pesos)

CONCEPTO	SALDO INICIAL	CARGOS DEL PERIODO	ABONOS DEL PERIODO	SALDO FINAL	VARIACION DEL PERIODO
ACTIVO	130,209,052.76	64,649,920.21	63,183,866.43	119,500,006.54	309,046.22
ACTIVO CIRCULANTE	18,474,285.41	48,727,447.89	41,448,948.11	26,752,095.29	8,277,789.88
1111 Efectivo	-	-	-	-	-
1112 Bancos/Reserva	3,933,709.51	27,828,411.33	29,311,916.27	2,450,204.57	1,493,504.94
Efectivo y Equivalentes	3,933,709.51	27,828,411.33	29,311,916.27	2,450,204.57	1,493,504.94
1121 Inversiones financieras de corto plazo	15,541,537.05	5,140,933.44	21,295.31	20,594,175.18	5,119,638.13
1123 Deudores diversos por cobrar a Corto Plazo	225,629.75	2,000,099.00	127,795.04	2,107,932.71	1,872,303.96
1125 Préstamos otorgados a Corto Plazo	645,006.69	8,560,590.22	8,644,894.64	591,012.27	83,994.42
Derechos a Recibir Efectivo o Equivalentes	16,295,172.49	15,702,022.66	8,794,074.39	23,203,120.16	6,907,947.67
Derechos a Recibir Bienes o Servicios	-	-	-	-	-
Inventarios	-	-	-	-	-
Almacenes	-	-	-	-	-
1161 (Estimaciones para cuentas recibibles por Derechos a recibir efectivo	2,564,000.01	5,732,029.00	3,343,656.85	196,530.86	2,388,372.15
Estimacion por Perdidas o Deterioro de Activos	2,564,000.01	5,732,029.00	3,343,656.85	196,530.86	2,388,372.15
1183 Bienes derivados de embargos, decomiso,	830,316.42	464,865.00	-	1,295,301.42	464,865.00
1194 Bienes inmuebles: deudores de embargos, decomiso,	-	-	-	-	-
Otros Activos Circulantes	830,316.42	464,865.00	-	1,295,301.42	464,865.00
ACTIVO NO CIRCULANTE	101,734,727.35	15,122,472.22	23,709,318.32	83,147,911.35	8,566,846.10
1219 Participaciones, Mandatos y Contratos Análogos	4,506,585.62	-	-	4,506,585.62	-
1214 Participaciones y Aportaciones de Capital	-	-	-	-	-
Inversiones Financieras a Largo Plazo	4,506,585.62	-	-	4,506,585.62	-
1222 DEUDORES DIVERSOS A LARGO PLAZO	-	-	-	-	-
1224 Préstamos Otorgados a Largo Plazo	97,220,060.29	15,122,472.22	23,709,240.23	88,633,292.28	8,598,798.01
Derechos a Recibir Efectivo o Equivalentes a Largo Plazo	97,220,060.29	15,122,472.22	23,709,240.23	88,633,292.28	8,598,798.01
1231 Terrenos	-	-	-	-	-
1233 Edificios no habitacionales	700,000.00	-	-	700,000.00	-
Bienes Inmuebles, Infraestructura y Construcciones en Proceso	700,000.00	-	-	700,000.00	-
1241 Mobiliario y Equipo de Administración	219,442.29	-	-	219,442.29	-
1242 Mobiliario y Equipo Educativo y Recreativo	-	-	-	-	-
1244 Equipo de Transporte	149,952.62	-	-	149,952.62	-
1246 Maquinaria, otros Equipos y Herramientas	-	-	-	-	-
Bienes Muebles	369,394.91	-	-	369,394.91	-
1251 Software	5,866.77	-	-	5,866.77	-
1252 PATENTES, MARCAS Y DERECHOS	-	-	-	-	-
1264 Licencias	16,606.00	-	-	16,606.00	-
Activos Intangibles	22,482.77	-	-	22,482.77	-
1261 Depreciación Acumulada de Bienes Inmuebles	720,000.00	-	-	720,000.00	-
1263 Depreciación Acumulada de Bienes Muebles	366,547.50	-	29.04	366,576.54	29.04
1265 Amortización Acumulada de Activos Intangibles	17,228.74	-	49.05	17,277.79	49.05
Depreciación, Retiro y Amortización Acumulada de Bienes	1,083,276.24	-	78.09	1,083,354.33	78.09
Activos Diferidos	-	-	-	-	-
Estimación por Pérdida o Deterioro de Activos no Circulantes	-	-	-	-	-
Otros Activos no Circulantes	-	-	-	-	-


LC. ALEJANDRO ANTONIO MEDINA YAJA
DIRECTOR GENERAL DEL FIDEICOMISO
FONDO SANTI LUIS PARA LA MICROEMPRESA

CP. LUIS MARCELO JARAMILLA RODRIGUEZ
AUDITORES EMPRESARIALES ALCALDE SC
CEO PROF 59484832

Bajo protesta de decir verdad declaramos que los Estados Financieros y sus notas, son razonables, correctos y son responsabilidad del emisor.
Ley General de Contabilidad Gubernamental

FONDO SAN LUIS PARA LA MICROEMPRESA
ESTADO ANALITICO DE INGRESO PRESUPUESTAL
DEL 01/01/2024 A L 30/09/2024
(CIFRAS EN PESOS)

Rubro de Ingresos/ Fuente de Financiamiento	Ingreso					Diferencia
	Estimado	Ampliaciones/ (Reducciones)	Modificado	Devengado	Recaudado	
Impuestos	-	-	-	-	-	-
Cuotas y Aportaciones de Seguridad Social	-	-	-	-	-	-
Contribuciones de Mejoras	-	-	-	-	-	-
Derechos	-	-	-	-	-	-
51 Productos	780,000.00	761,685.00	1,541,685.00	\$1,508,613	1,508,613.00	728,613.00
Aprovechamientos	-	-	-	-	-	-
Ingresos por Venta de Bienes, Prestacion de	6,590,650.00	4,016,566.02	10,607,216.02	\$10,052,129	9,145,981.97	2,555,331.97
73 Servicios y Otros Ingresos	-	-	-	-	-	-
Participaciones, Aportaciones, Convenios,	-	-	-	-	-	-
91 Transferencias, Asignaciones, Subsidios y Subve	-	-	-	-	-	-
Ingresos Derivados de Financiamiento	-	-	-	-	-	-
TOTAL	7,370,650.00	4,778,251.02	12,148,901.02	11,560,742.00	10,654,594.97	3,283,944.97
				Ingresos excedentes		3,283,944.97


ALEJANDRO ANTONIO MOLINA TAPIA
DIRECTOR GENERAL DEL FIDELCOMISO FONDO SAN LUIS
PARA LA MICRO EMPRESA


CP. LUIS MANUEL HERRERA RODRIGUEZ
AUDITORES EMPRESARIALES ALCAE SC
CED. PROF 5454832

Bajo protesta de decir verdad declaramos que los Estados Financieros y sus notas, son razonables, correctos y son responsabilidad del emisor.
DECRETO DE CREACION DEL SISTEMA DE FINANCIAMIENTO PARA EL DESARROLLO DEL ESTADO DE SLP ART. OCTAVO FRACCION I Y II
REGALMENTO INTERIOR DEL SISTEMA DE FINANCIAMIENTO PARA EL DESARROLLO DEL ESTADO DE SLP ART. 12 FRACCION XV Y XX
LEY GENERAL DE CONTABILIDAD GUBERNAMENTAL ART. 3, 16 Y 52

FONDO SAN LUIS PARA LA MICROEMPRESA
ESTADO ANALITICO DE INGRESO PRESUPUESTAL
DEL 01/01/2024 A L 30/09/2024
(CIFRAS EN PESOS)

Rubro de Ingresos/ Fuente de Financiamiento	Ingreso					Diferencia
	Estimado	Ampliaciones/ (Reducciones)	Modificado	Devengado	Recaudado	
Ingresos del Poder Ejecutivo Federal o Estatal y de los Municipios	-	-	-	-	-	-
Impuestos	-	-	-	-	-	-
Cuotas y Aportaciones de Seguridad Social	-	-	-	-	-	-
Contribuciones de Mejoras	-	-	-	-	-	-
Derechos	-	-	-	-	-	-
1. Productos	-	-	-	-	-	-
2. Aprovechamientos	-	-	-	-	-	-
Participaciones, Aportaciones, Convenios, Transferencias, Asignaciones, Subsidios y Subvenciones, y Pensiones y Jubilaciones	-	-	-	-	-	-
Ingresos Derivados de Financiamiento	-	-	-	-	-	-
Ingresos de los Entes Publicos de los Poderes Legislativo y Judicial, de los Organos Autonomos y del Sector Paraestatal o Paramunicipal, así como de las Empresas Productivas del Estado	-	-	-	-	-	-
Cuotas y Aportaciones de Seguridad Social	-	-	-	-	-	-
Productos	-	-	-	-	-	-
Ingresos por Venta de Bienes, Prestacion de	-	-	-	-	-	-
3. Servicios y Otros Ingresos	-	-	-	-	-	-
Transferencias, Asignaciones, Subsidios y Subvenciones, y Pensiones y Jubilaciones	-	-	-	-	-	-
Ingresos Derivados de Financiamientos	-	-	-	-	-	-
Ingresos Derivados de Financiamientos	-	-	-	-	-	-
TOTAL	-	-	-	-	-	-
			Ingresos Excedentes			


ALEJANDRO ANTONIO MOLINA TAPIA
DIRECTOR GENERAL DEL FIDEICOMISO FONDO SAN LUIS
PARA LA MICRO EMPRESA


CP. LUIS MANUEL HERRERA RODRIGUEZ
AUDITORES EMPRESARIALES ALCAE SC
CED. PROF. 5454832

Bajo protesta de decir verdad declaramos que los Estados Financieros y sus notas, son razonables, correctos y son responsabilidad del emisor.
DECRETO DE CREACION DEL SISTEMA DE FINANCIAMIENTO PARA EL DESARROLLO DEL ESTADO DE SLP ART. OCTAVO FRACCION I Y I

FONDO SAN LUIS PARA LA MICROEMPRESA
Conciliación entre los Ingresos Presupuestarios y Contables
Correspondiente al periodo del 1 de enero al 30 de Septiembre de 2024
 (Cifras en pesos)

1. Ingresos Presupuestarios		11,560,742
2. Más Ingresos contables no presupuestarios		0
2.1 Ingresos Financieros		0
2.2 Incremento por Variación de Inventarios		0
2.3 Disminución del exceso de estimaciones por pérdida o deterioro u obsolescencia		0
2.4 Disminución del exceso de provisiones		0
2.5 Otros Ingresos y beneficios varios		0
2.6 Otros Ingresos contables no presupuestarios		0
3. Menos Ingresos presupuestarios no contables		
3.1 Aprovechamientos Patrimoniales		0
3.2 Ingresos derivados de financiamientos		0
3.3 Otros Ingresos presupuestarios no contables		0
4. Ingresos Contables (4 = 1 + 2 - 3)		11,560,742



LIC. ALEJANDRO ANTONIO MOLINA TAPIA
 DIRECTOR GENERAL DEL FIDEICOMISO
 FONDO SAN LUIS PARA LA MICRO EMPRESA


CP. LUIS MANUEL HERRERA RODRIGUEZ
 AUDITORES EMPRESARIALES ALCAE SC
 CED. PROF 5454832

FONDO SAN LUIS PARA LA MICROEMPRESA
ESTADO ANALITICO DE LA DEUDA Y OTROS PASIVOS
DEL 1 DE ENERO AL 30 DE SEPTIEMBRE DEL 2024
(CIFRAS EN PESOS)

DENOMINACION DE LAS DEUDAS	MONEDA DE CONTRATACION	INSTITUCION O PAIS ACREEDOR	SALDO INICIAL DEL PERIODO	SALDO FINAL DEL PERIODO
DEUDA PUBLICA				
CORTO PLAZO				
DEUDA INTERNA				
INSTITUCIONES DE CREDITO				
TITULOS Y VALORES				
ARRENDAMIENTOS FINANCIEROS				
DEUDA EXTERNA				
ORGANISMOS FINANCIEROS INTERNACIONALES				
DEUDA BILATERAL				
TITULOS Y VALORES				
ARRENDAMIENTOS FINANCIEROS				
SUBTOTAL DE DEUDA PUBLICA A CORTO PLAZO				
LARGO PLAZO				
DEUDA INTERNA				
INSTITUCIONES DE CREDITO	PESOS	NACIONAL FINANCIERA SNC	23,000,000.00	25,802,525.28
TITULOS Y VALORES				
ARRENDAMIENTOS FINANCIEROS				
DEUDA EXTERNA				
ORGANISMOS FINANCIEROS INTERNACIONALES				
DEUDA BILATERAL				
TITULOS Y VALORES				
ARRENDAMIENTOS FINANCIEROS				
SUBTOTAL DE DEUDA PUBLICA A LARGO PLAZO				
TOTAL DE OTROS PASIVOS			611,387.00	754,321.13
TOTAL DE DEUDA PUBLICA Y OTROS PASIVOS			23,611,387.00	26,556,846.41

Bajo protesta de decir verdad declaramos que los Estados Financieros y sus notas, son razonables, correctos y son responsabilidad del emisor.
 Ley General de Contabilidad Gubernamental


 LIC. ALEJANDRO ANTONIO MOLINA TAPIA
 DIRECTOR GENERAL DEL FIDEICOMISO "FONDO
 SAN LUIS PARA LA MICRO EMPRESA


 C.P. LUIS MANUEL HERRERA RODRIGUEZ
 AUDITORES EMPRESARIALES ALCAE SC

FONDO SAN LUIS PARA LA MICROEMPRESA
ENDEUDAMIENTO NETO
 DEL 1 DE ENERO AL 30 DE SEPTIEMBRE DEL 2024
 (CIFRAS EN PESOS)

IDENTIFICACION DE CREDITO O INSTRUMENTO	CONTRATACION / COLOCACION A	AMORTIZACION B	ENDEUDAMIENTO NETO C = A-B
CREDITOS BANCARIOS			
NACIONAL FINANCIERA SNC	79,235,800.00	53,433,274.72	25,802,525.28
TOTAL CREDITOS BANCARIOS	79,235,800.00	53,433,274.72	25,802,525.28
OTROS INSTRUMENTOS DE DEUDA			
TOTAL INSTRUMENTOS DE DEUDA			
TOTAL	79,235,800.00	53,433,274.72	25,802,525.28

Bajo protesta de decir verdad declaramos que los Estados Financieros y sus notas, son razonables, correctos y son responsabilidad del emisor.

Ley General de Contabilidad Gubernamental


LIC ALEJANDRO ANTONIO MOENNA TAPIA
DIRECTOR GENERAL DEL FIDECOMISO "FONDO SAN
LUIS PARA LA MICRO EMPRESA


C.P. LUIS MANUEL HERRERA RODRIGUEZ
AUDITORES EMPRESARIALES ALCAE SC


**FONDO SAN LUIS PARA LA MICROEMPRESA
INTERESES DE LA DEUDA
DEL 1 DE ENERO AL 30 DE SEPTIEMBRE DEL 2024
(CIFRAS EN PESOS)**

IDENTIFICACION DE CREDITO O INSTRUMENTO	DEVENGADO	PAGADO
CREDITOS BANCARIOS		
NACIONAL FINANCIERA SNC	2,465,159.53	2,480,190.68
TOTAL DE INTERESES DE CREDITOS BANCARIOS	2,465,159.53	2,480,190.68
OTROS INSTRUMENTOS DE DEUDA		
TOTAL DE INTERESES DE OTROS INSTRUMENTOS DE DEUDA		
TOTAL	2,465,159.53	2,480,190.68

Bajo protesta de decir verdad declaramos que los Estados Financieros y sus notas, son razonables, correctos y son responsabilidad del emisor.

Ley General de Contabilidad Gubernamental


LIC. ALEJANDRO ANTONIO MOLINA TAPIA
 DIRECTOR GENERAL DEL FIDEICOMISO "FONDO SAN LUIS PARA LA MICROEMPRESA"


C.P. LUIS MANUEL HERRERA RODRIGUEZ
 AUDITORES EMPRESARIALES ALCAE SC


FONDO SAN LUIS PARA LA MICROEMPRESA
Conciliación entre los Egresos Presupuestarios y los Gastos Contables
Correspondiente al periodo del 1 de enero al 30 de Septiembre de 2024

1. Total de egresos presupuestarios		8,739,913
2. Menos egresos presupuestarios no contables		0
2.1 Materias Primas y Materiales de Producción y Comercialización	0	
2.2 Materiales y Suministros	0	
2.3 Mobiliario y Equipo de Administración	0	
2.4 Mobiliario y Equipo Educativo y Recreativo	0	
2.5 Equipo e Instrumental Médico y de Laboratorio	0	
2.6 Vehículos y Equipo de Transporte	0	
2.7 Equipo de Defensa y Seguridad	0	
2.8 Maquinaria, Otros Equipos y Herramientas	0	
2.9 Activos Biológicos	0	
2.10 Bienes Inmuebles	0	
2.11 Activos Intangibles	0	
2.12 Obra Pública en Bienes de Dominio Público	0	
2.13 Obra Pública en Bienes Propios	0	
2.14 Acciones y Participaciones de Capital	0	
2.15 Compra de Títulos y Valores	0	
2.16 Concesión de Préstamos	0	
2.17 Inversiones en Fideicomisos, Mandatos y Otros Análogos	0	
2.18 Provisiones para Contingencias y Otras Erogaciones Especiales	0	
2.19 Amortización de la Deuda Pública	0	
2.20 Adeudos de Ejercicios Fiscales Anteriores (ADEFAS)	0	
2.21 Otros Egresos Presupuestales No Contables	0	
3. Más Gastos Contables No Presupuestarios		1,057,204
3.1 Estimaciones, Depreciaciones, Deterioros, Obsolescencia y Amortizaciones	1,021,120.00	
3.2 Provisiones	0	
3.3 Disminución de inventarios	0	
3.4 Aumento por insuficiencia de estimaciones por pérdida o deterioro u obsolescencia	0	
3.5 Aumento por insuficiencia de provisiones	0	
3.6 Otros Gastos	0	
3.7 Otros Gastos Contables No Presupuestales	36,084	
4. Total de Gasto Contable		9,797,117

Nota: El concepto de Otros Gastos Contables No Presupuestales, se registra con signo negativo derivado del acreditamiento del IVA pagado a que tiene derecho la entidad al ser objeto de este impuesto.



LIC. ALEJANDRO ANTONIO MOLINA TAPIA
DIRECTOR GENERAL DEL FIDEICOMISO
FONDO SAN LUIS PARA LA MICRO EMPRESA



CP. LUIS MANUEL HERRERA RODRIGUEZ
AUDITORES EMPRESARIALES ALCAE SC
CED. PROF. 5454832

FONDO SAN LUIS PARA LA MICROEMPRESA
EVALUACION DE LA EJECUCION DEL PROGRAMA
AL MES DE SEPTIEMBRE 2024

Nombre del indicador: MONTO COLOCADO

Objetivo del indicador: MEDIR EL MONTO DE AVANCE DE LA CANTIDAD COLOCADA AL MES CON BASE A LA META PLANTEADA DE COLOCACIÓN.

Variables que intervinieron:
 MONTO COLOCADO AL MES
 META DE MONTO DE COLOCACIÓN ANUAL

Unidad de Medida: MILLONES DE PESOS

Base de comparación: Monto acumulado al mes Vs. Meta anual planteada de colocación.

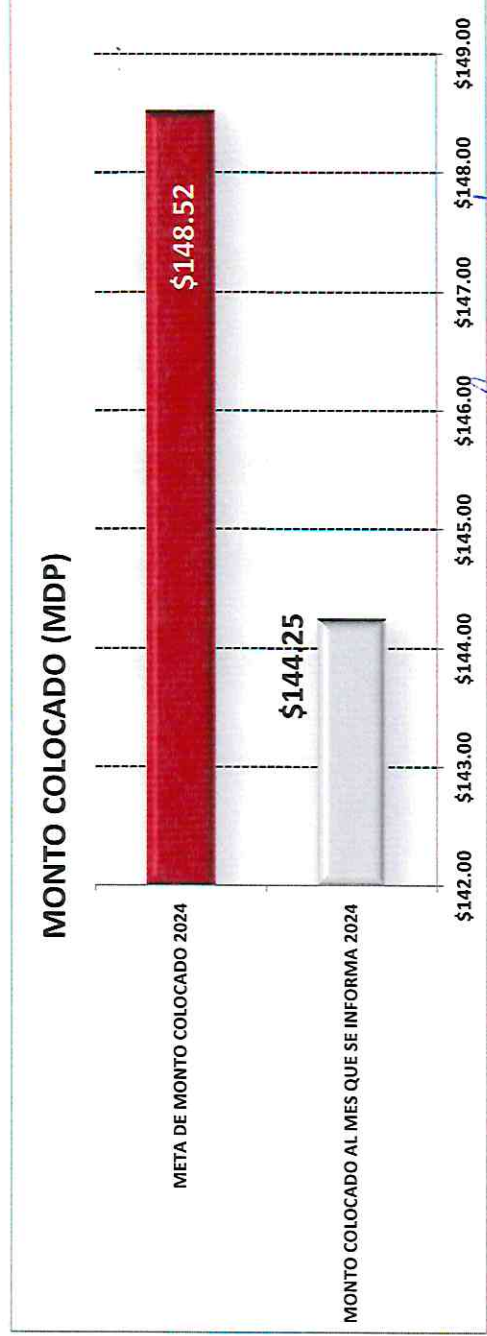
Interpretación del indicador: Muestra el avance del monto colocado al mes que se reporta con respecto a la colocación anual planteada en el programa.

MONTO COLOCADO (MDP)

MONTO COLOCADO AL MES QUE SE INFORMA 2024 \$144.25

META DE MONTO COLOCADO 2024 \$148.52

AVANCE DE CUMPLIMIENTO DE LA META 97.12%



[Handwritten signature]

[Handwritten signature]

FONDO SAN LUIS PARA LA MICROEMPRESA

AV. SALVADOR NAVA NO. 2992

SAN LUIS POTOSÍ, S.L.P.

INFORMACIÓN DEL GASTO POR CATEGORÍA PROGRAMÁTICA

AL MES DE SEPTIEMBRE 2024

CLAVE PROGRAMÁTICA		CONCEPTO	METAS		VALUACIÓN MODIFICADA	AVANCE PROGRAMÁTICO		AVANCE FINANCIERO	
PP	CA		INDICADOR	CANTIDAD		CANTIDAD	%	PAGADO	%
F	2.2.4.2.0	FINANCIAMIENTO PARA EL DESARROLLO	MONTO DE FINANCIAMIENTOS OTORGADOS	148,521,000.00	0.00	144,252,368.30	97.13%	8,736,288.03	71.91%

DEFINICION DEL INDICADOR: LLEVAR UN REGISTRO Y CONTROL DEL MONTO COLOCADO A PROYECTOS PRODUCTIVOS, CON EL OBJETIVO DE MEDIR EL CUMPLIMIENTO DE LA META PLANTEADA, EN RELACION AL PRESUPUESTO ASIGNADO AL PROGRAMA

FONDO SAN LUIS PARA LA MICROEMPRESA
EVALUACION DE LA EJECUCION PRESUPUESTARIA
AL MES DE SEPTIEMBRE 2024

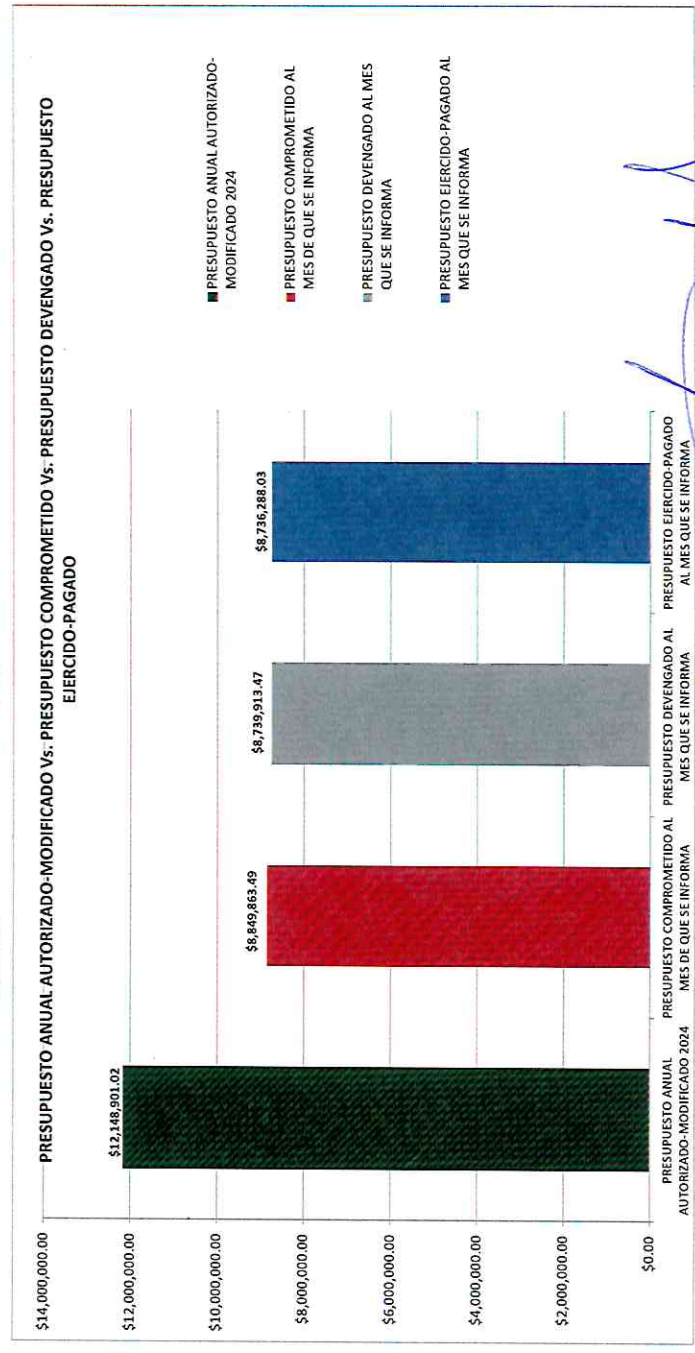
Nombre del Indicador: MONTO DE PRESUPUESTO AUTORIZADO-MODIFICADO Vs. PRESUPUESTO COMPROMETIDO Vs. PRESUPUESTO DEVENGADO Vs. PRESUPUESTO EJERCIDO-PAGADO
Objetivo del Indicador: DETERMINAR EL MONTO DEL PRESUPUESTO COMPROMETIDO, EL PRESUPUESTO DEVENGADO, EL PRESUPUESTO EJERCIDO-PAGADO Vs. PRESUPUESTO ANUAL AUTORIZADO-MODIFICADO

Variables que intervienen:
MONTO EJERCIDO-PAGADO DEL PRESUPUESTO AL MES
MONTO DEL PRESUPUESTO ANUAL AUTORIZADO-MODIFICADO

Unidad de Medidas: MILLONES DE PESOS

Base de comparación: Monto anual autorizado-modificado Vs. Monto del presupuestado comprometido Vs. Monto del presupuestado devengado Vs. Monto de presupuestado ejercido-pagado
Interpretación del Indicador: Muestra el avance del ejercicio del presupuesto comprometido, devengado y ejercido-pagado contra el presupuesto anual autorizado y modificado

	MONTO	PORCENTAJE DE AVANCE
PRESUPUESTO ANUAL AUTORIZADO-MODIFICADO 2024	\$12,148,901.02	
PRESUPUESTO COMPROMETIDO AL MES DE QUE SE INFORMA	\$8,849,863.49	72.84%
PRESUPUESTO DEVENGADO AL MES DE QUE SE INFORMA	\$8,739,913.47	71.94%
PRESUPUESTO EJERCIDO-PAGADO AL MES DE QUE SE INFORMA	\$8,736,288.03	71.91%



[Handwritten signature]

FONDO SAN LUIS PARA LA MICROEMPRESA
EVALUACION DE LA EIECUCION PRESUPUESTARIA
AL MES DE SEPTIEMBRE 2024

Nombre del Indicador: PROPORCION DEL EJERCICIO DE GASTO POR CAPITULO
Objetivo del indicador: DETERMINAR EL PORCENTAJE DE APLICACIÓN DEL GASTO POR CAPITULO

Unidad de Medida: MILONES DE PESOS / PORCENTAJE




Variables que intervienen:
TOTAL DEL PRESUPUESTO DE GASTO POR CAPITULO
TOTAL DEL EJERCICIO DEL PRESUPUESTO POR CAPITULO AL MES

Base de comparación: Monto presupuestado por capitulo de gasto Vs. Monto ejercicio por capitulo de gasto

Interpretación del indicador: Muestra el avance del ejercicio de presupuesto por capitulo

PRESUPUESTO EJERCIDO Y PAGADO AL MES QUE SE INFORMA PRESUPUESTADO ANUAL AUTORIZADO Y/O MODIFICADO 2024 AVANCE DE APLICACIÓN

	PRESUPUESTO EJERCIDO Y PAGADO AL MES QUE SE INFORMA	PRESUPUESTADO ANUAL AUTORIZADO Y/O MODIFICADO 2024	AVANCE DE APLICACIÓN
CAPITULO 2000	\$ 102,440.85	\$ 248,000.00	41.31%
CAPITULO 3000	\$ 4,493,847.18	\$ 6,380,901.02	70.43%
CAPITULO 4000	\$ 4,140,000.00	\$ 5,520,000.00	75.00%
CAPITULO 5000	\$ 8,736,288.03	\$ 12,148,901.02	71.91%



[Handwritten signature]

[Handwritten signature]

FONDO SAN LUIS PARA LA MICROEMPRESA
EVALUACION DE LA EJECUCION PRESUPUESTARIA
AL MES DE SEPTIEMBRE 2024

Nombre del indicador: MONTO DEL PRESUPUESTO EJERCIDO POR CLASIFICACION ECONOMICA


Objetivo del indicador: DETERMINAR EL MONTO DEL PRESUPUESTO QUE SE HA EJERCIDO AL MES QUE SE REPORTA POR EL TIPO DE GASTO

Variables que intervinieron:	MONTO EJERCIDO DEL PRESUPUESTO POR GASTO DE CAPITAL Y CORRIENTE	Unidad de Medida: MILLONES DE PESOS
	MONTO DEL PRESUPUESTO ANUAL POR GASTO DE CAPITAL Y CORRIENTE	

Base de comparación: Monto ejercido al mes


Interpretación del indicador: Muestra el avance del ejercicio del presupuesto de manera acumulada al mes que se reporta con base a la clasificación económica del gasto.


PRESUPUESTO EJERCIDO DE GASTO DE CAPITAL \$0.00
PRESUPUESTO EJERCIDO DE GASTO CORRIENTE \$8,736,288.03



FONDO SAN LUIS PARA LA MICROEMPRESA
 ESTADO ANALÍTICO DEL EJERCICIO DEL PRESUPUESTO DE EGRESOS
 Clasificación Administrativa
 DEL 01/01/2024 AL 30/09/24
 (CIFRAS EN PESOS)

Concepto	Egresos					Subejercicio 6 = (3 - 4)
	Aprobado	Ampliaciones/ (Reducciones)	Modificado	Devengado	Pagado	
	1	2	3 = (1 + 2)	4	5	
PROGRAMA FONDO SAN LUIS PARA LA MICROEMPRESA	7,364,694.00	4,784,207.02	12,148,901.02	8,739,913.47	8,736,288.03	3,408,987.55
Total del Egreso	7,364,694.00	4,784,207.02	12,148,901.02	8,739,913.47	8,736,288.03	3,408,987.55


 LIC. LIC. ALEJANDRO ANTONIO MOLINA TAPIA
 DIRECTOR GENERAL DEL FIDEICOMISO
 FONDO SAN LUIS PARA LA MICRO EMPRESA


 C.P. LUIS MANUEL HERRERA RODRIGUEZ
 AUDITORES EMPRESARIALES ALCAE SC

Bajo protesta de decir verdad declaramos que los Estados Financieros y sus notas, son razonables, correctos y son responsabilidad del emisor.

FONDO SAN LUIS PARA LA MICROEMPRESA
ESTADO ANALÍTICO DEL EJERCICIO DEL PRESUPUESTO DE EGRESOS
 Clasificación Administrativa
 DEL 01/01/2024 AL 30/09/24
 (CIFRAS EN PESOS)

Concepto	Egresos					Subejercicio
	Aprobado	Ampliaciones/ (Reducciones)	Modificado	Devengado	Pagado	
	1	2	3 = (1 + 2)	4	5	
						6 = (3 - 4)
Poder Ejecutivo	0.00	0.00	0.00	0.00	0.00	0.00
Poder Legislativo						
Poder Judicial						
Órganos Autónomos						
Total del Egreso	0.00	0.00	0.00	0.00	0.00	0.00

NO APLICA

LIC. ALEJANDRO ANTONIO MOLINA TAPIA
 DIRECTOR GENERAL DEL FIDEICOMISO
 FONDO SAN LUIS PARA LA MICRO EMPRESA


C.P. LUIS MANUEL HERRERA RODRIGUEZ
 AUDITORES EMPRESARIALES ALCAE SC


Bajo protesta de decir verdad declaramos que los Estados Financieros y sus notas, son razonables, correctos y son responsabilidad del emisor.

Sector Paraestatal del Gobierno (Federal/Estatal/Municipal) de San Luis Potosí
ESTADO ANALÍTICO DEL EJERCICIO DEL PRESUPUESTO DE EGRESOS
 Clasificación Administrativa
 DEL 01/01/2024 AL 30/09/24
 (CIFRAS EN PESOS)

Concepto	Egresos					Subejercicio 6 = (3 - 4)
	Aprobado	Ampliaciones/ (Reducciones)	Modificado	Devengado	Pagado	
	1	2	3 = (1 + 2)	4	5	
Entidades Paraestatales y Fideicomisos No Empresariales y No Financieros	0.00	0.00	0.00	0.00	0.00	0.00
Instituciones Públicas de la Seguridad Social						
Entidades Paraestatales Empresariales No Financieras con Participación Estatal Mayoritaria						
Fideicomisos Empresariales No Financieros con Participación Estatal Mayoritaria						
Entidades Paraestatales Empresariales Financieras Monetarias con Participación Estatal Mayoritaria						
Entidades Paraestatales Empresariales Financieras No Monetarias con Participación Estatal Mayoritaria						
Fideicomisos Financieros Públicos con Participación Estatal Mayoritaria						
Entidades Paramunicipales (en sus diferentes clasificaciones)						
Total del Egreso	0.00	0.00	0.00	0.00	0.00	0.00

NO APLICA



 LIC. ALEJANDRO ANTONIO MOLINA TAPIA
 DIRECTOR GENERAL DEL FIDEICOMISO
 FONDO SAN LUIS PARA LA MICRO EMPRESA



 C.P. LUIS MANUEL HERRERA RODRIGUEZ
 AUDITORES EMPRESARIALES ALCAE SC

Bajo protesta de decir verdad declaramos que los Estados Financieros y sus notas, son razonables, correctos y son responsabilidad del emisor.

FONDO SAN LUIS PARA LA MICROEMPRESA
 ESTADO ANALÍTICO DEL EJERCICIO DEL PRESUPUESTO DE EGRESOS
 Clasificación Económica (por Tipo de Gasto)
 DEL 01/01/2024 AL 30/09/24
 (CIFRAS EN PESOS)

Concepto	Egresos					Subejercicio 6 = (3 - 4)
	Aprobado	Ampliaciones/ (Reducciones)	Modificado	Devengado	Pagado	
	1	2	3 = (1 + 2)	4	5	
Gasto Corriente	1,844,694.00	4,784,207.02	6,628,901.02	4,599,913.47	4,596,288.03	2,028,987.55
Gasto de Capital	5,520,000.00	0.00	5,520,000.00	4,140,000.00	4,140,000.00	1,380,000.00
Amortización de la Deuda y Disminución de Pasivos						
Pensiones y Jubilaciones						
Participaciones						
Total del Egreso	7,364,694.00	4,784,207.02	12,148,901.02	8,739,913.47	8,736,288.03	3,408,987.55



 LIC. ALEJANDRO ANTONIO MOLINA TAPIA
 DIRECTOR GENERAL DEL FIDEICOMISO
 FONDO SAN LUIS PARA LA MICRO EMPRESA


 C.P. LUIS MANUEL HERRERA RODRIGUEZ
 AUDITORES EMPRESARIALES ALCAE SC


Bajo protesta de decir verdad declaramos que los Estados Financieros y sus notas, son razonables, correctos y son responsabilidad del emisor.

FONDO SAN LUIS PARA LA MICROEMPRESA
 ESTADO ANALÍTICO DEL EJERCICIO DEL PRESUPUESTO DE EGRESOS
 CLASIFICACION POR OBJETO DE DEL GASTO (CAPITULO Y CONCEPTO)
 DEL 01/01/2024 AL 30/09/24
 (CIFRAS EN PESOS)

CONCEPTO	Autorizado	Ampliación Reducción	Modificado	Devengado	Pagado	Subejercicio
SERVICIOS PERSONALES						
Remuneraciones al personal de carácter permanente						
REMUNERACIONES AL PERSONAL DE CARACTER TRANSITORIO						
Remuneraciones adicionales y especiales						
Seguridad Social						
Otras prestaciones sociales y económicas						
PREVISIONES						
PAGO DE ESTIMULOS A SERVIDORES PUBLICOS						
MATERIALES Y SUMINISTROS	198,000.00	50,000.00	248,000.00	102,440.85	102,440.85	145,559.15
MATERIALES DE ADMINISTRACION EMISION DE DOCUMENTOS Y ALIMENTOS Y UTENSILIOS	80,000.00	62,400.00	142,400.00	68,320.44	68,320.44	74,079.56
Materiales Primas y Materiales de Producción y Comercialización	88,000.00	12,000.00	100,000.00	28,520.41	28,520.41	71,479.59
MATERIALES Y ARTICULOS DE CONSTRUCCION Y DE REPARACION	-	-	-	-	-	-
PRODUCTOS QUIMICOS FARMACEUTICOS Y DE LABORATORIO	-	-	-	-	-	-
COMBUSTIBLES LUBRICANTES Y ADITIVOS	30,000.00	24,400.00	5,600.00	5,600.00	5,600.00	-
VESTUARIO BLANCOS PRENDAS DE PROTECCION Y ARTICULOS	-	-	-	-	-	-
Materiales y Suministros para Seguridad	-	-	-	-	-	-
HERRAMIENTAS REFACCIONES Y ACCESORIOS MENORES	-	-	-	-	-	-
SERVICIOS GENERALES	1,646,694.00	4,734,207.02	6,380,901.02	4,497,472.62	4,493,847.18	1,883,428.40
SERVICIOS BASICOS	18,000.00	18,000.00	-	-	-	-
SERVICIOS DE ARRENDAMIENTO	-	35,685.98	35,685.98	35,685.98	35,685.98	-
SERVICIOS PROFESIONALES CIENTIFICOS TECNICOS Y OTROS	1,000,512.00	99,440.00	1,099,952.00	468,372.52	468,372.52	631,579.48
SERVICIOS FINANCIEROS BANCARIOS Y COMERCIALES	419,182.00	4,259,081.04	4,678,263.04	3,529,673.72	3,526,048.28	1,148,589.32
SERVICIOS DE INSTALACION REPARACION MANTENIMIENTO Y	193,000.00	7,018.16	200,018.16	103,320.40	103,320.40	96,697.76
SERVICIOS DE COMUNICACION SOCIAL Y PUBLICIDAD	14,500.00	350,981.84	365,481.84	359,136.00	359,136.00	6,345.84
SERVICIOS DE TRASLADO	-	-	-	-	-	-
SERVICIOS OFICIALES	-	-	-	-	-	-
OTROS SERVICIOS GENERALES	1,500.00	-	1,500.00	1,284.00	1,284.00	216.00
TRANSFERENCIAS ASIGNACIONES SUBSIDIOS Y OTRAS AYUDAS	5,520,000.00	-	5,520,000.00	4,140,000.00	4,140,000.00	1,380,000.00
TRANSFERENCIAS INTERNAS Y ASIGNACIONES AL SECTOR	5,520,000.00	-	5,520,000.00	4,140,000.00	4,140,000.00	1,380,000.00
Transferencias al Resto del Sector Publico	-	-	-	-	-	-
SUBSIDIOS Y SUBVENCIONES	-	-	-	-	-	-
AYUDAS SOCIALES	-	-	-	-	-	-
Pensiones y Jubilaciones	-	-	-	-	-	-
TRANSFERENCIAS A FIDEICOMISOS MANDATOS Y OTROS	-	-	-	-	-	-
Transferencias a la Seguridad Social	-	-	-	-	-	-
Donativos	-	-	-	-	-	-
Transferencias al Exterior	-	-	-	-	-	-
BIENES MUEBLES INMUEBLES E INTANGIBLES	-	-	-	-	-	-
Mobiliario y equipo de administración	-	-	-	-	-	-
MOBILIARIO Y EQUIPO EDUCACIONAL Y RECREATIVO	-	-	-	-	-	-
Equipo e Instrumental Medico y de Laboratorio	-	-	-	-	-	-
VEHICULOS Y EQUIPO DE TRANSPORTE	-	-	-	-	-	-
Equipo de Defensa y Seguridad	-	-	-	-	-	-
MAQUINARIA OTROS EQUIPOS Y HERRAMIENTAS	-	-	-	-	-	-
Activos Biologicos	-	-	-	-	-	-
Bienes Inmuebles	-	-	-	-	-	-
ACTIVOS INTANGIBLES	-	-	-	-	-	-
INVERSION PUBLICA	-	-	-	-	-	-
Obra Publica en Bienes de Dominio Publico	-	-	-	-	-	-
Obra Publica en Bienes Propios	-	-	-	-	-	-
Proyectos Productivos y Acciones de Fomento	-	-	-	-	-	-
INVERSIONES FINANCIERAS Y OTRAS PROVISIONES	-	-	-	-	-	-
Inversiones para el Fomento de Actividades Productivas	-	-	-	-	-	-
Acciones y Participaciones de Capital	-	-	-	-	-	-
Compra de Titulos y Valores	-	-	-	-	-	-
Concesion de Prestamos	-	-	-	-	-	-
Inversiones en Fideicomisos, Mandatos y Otros Análogos	-	-	-	-	-	-
Otras Inversiones Financieras	-	-	-	-	-	-
Provisiones para Contingencias y Otras Erogaciones Especiales	-	-	-	-	-	-
PARTICIPACIONES Y APORTACIONES	-	-	-	-	-	-
Participaciones	-	-	-	-	-	-
Aportaciones	-	-	-	-	-	-
Convenios	-	-	-	-	-	-
DEUDA PUBLICA	-	-	-	-	-	-
Amortización de la Deuda Publica	-	-	-	-	-	-
Intereses de la Deuda Publica	-	-	-	-	-	-
Comisiones de la Deuda Pública	-	-	-	-	-	-
Gasto de la Deuda pública	-	-	-	-	-	-
Costo por Coberturas	-	-	-	-	-	-
Apoyos Financieros	-	-	-	-	-	-
Adeudos de Ejercicios Fiscales Anteriores	-	-	-	-	-	-
(Adefas)	-	-	-	-	-	-
Total del Egreso	7,364,694.00	4,784,207.02	12,148,901.02	8,739,913.47	8,736,288.05	3,408,987.55



LIC. ALEJANDRO ANTONIO MOLINA TAPIA
 DIRECTOR GENERAL DEL FIDEICOMISO
 FONDO SAN LUIS PARA LA MICRO EMPRESA




C.P. LUIS MANUEL HERRERA RODRIGUEZ
 AUDITORES EMPRESARIALES ALCAE SC


Bajo protesta de decir verdad declaramos que los Estados Financieros y sus notas, son razonables, correctos y son responsabilidad del emisor.

FONDO SAN LUIS PARA LA MICROEMPRESA
ESTADO ANALÍTICO DEL EJERCICIO DEL PRESUPUESTO DE EGRESOS
CAPITULO DE GASTO
DEL 01/01/2024 AL 30/09/24
(CIFRAS EN PESOS)

CONCEPTO	Autorizado	Ampliación Reducción	Modificado	Devengado	Pagado	Subejercicio
1000 SERVICIOS PERSONALES	-	-	-	-	-	-
2000 MATERIALES Y SUMINISTROS	198,000.00	50,000.00	248,000.00	102,440.85	102,440.85	145,559.15
3000 SERVICIOS GENERALES	1,646,694.00	4,734,207.02	6,380,901.02	4,497,472.62	4,493,847.18	1,883,428.40
4000 TRANSFERENCIAS ASIGNACIONES SI	5,520,000.00	-	5,520,000.00	4,140,000.00	4,140,000.00	1,380,000.00
5000 BIENES MUEBLES, INMUEBLES E INI	-	-	-	-	-	-
TOTAL DEL EGRESO	7,364,694.00	4,784,207.02	12,148,901.02	8,739,913.47	8,736,288.03	3,408,987.55



LIC. ALEJANDRO ANTONIO MOLINA TAPIA
 DIRECTOR GENERAL DEL FIDEICOMISO
 FONDO SAN LUIS PARA LA MICRO EMPRESA




C.P. LUIS MANUEL HERRERA RODRIGUEZ
 AUDITORES EMPRESARIALES ALCAE SC

Bajo protesta de decir verdad declaramos que los Estados Financieros y sus notas, son razonables, correctos y son responsabilidad del emisor.

FONDO SAN LUIS PARA LA MICROEMPRESA						
ESTADO ANALÍTICO DEL EJERCICIO DEL PRESUPUESTO DE EGRESOS						
Clasificación Funcional (Finalidad y Función)						
DEL 01/01/2024 AL 30/09/24						
(CIFRAS EN PESOS)						
Concepto	Egresos					Subejercicio
	Aprobado	Ampliaciones/ (Reducciones)	Modificado	Devengado	Pagado	
	1	2	3 = (1 + 2)	4	5	
Gobierno	Legislación					
	Justicia					
	Coordinación y Política de Gobierno					
	Relaciones Exteriores					
	Asuntos Financieros y Hacendarios					
	Seguridad Nacional					
	Asuntos de Orden Público y de Seguridad Interior					
	Otros Servicios Generales					
Desarrollo Social	Protección Ambiental					
	Vivienda y Servicios a la Comunidad					
	Salud					
	Recreación, Cultura y Otras Manifestaciones Sociales					
	Educación					
	Protección Social					
	Otros Asuntos Sociales					
Desarrollo Económico	Asuntos Económicos, Comerciales y Laborales en General	7,364,694.00	4,784,207.02	12,148,901.02	8,739,913.47	8,736,288.03
	Agrropecuaria, Silvicultura, Pesca y Caza					
	Combustibles y Energía					
	Minería, Manufacturas y Construcción					
	Transporte					
	Comunicaciones					
	Turismo					
	Ciencia, Tecnología e Innovación					
	Otras Industrias y Otros Asuntos Económicos					
Otras no Clasificadas en Funciones Anteriores	Transacciones de la Deuda Pública / Costo Financiero de la Deuda					
	Transferencias, Participaciones y Aportaciones entre Diferentes Niveles y Ordenes de Gobierno					
	Saneamiento del Sistema Financiero					
	Adeudos de Ejercicios Fiscales Anteriores					
Total del Egreso		7,364,694.00	4,784,207.02	12,148,901.02	8,739,913.47	8,736,288.03



LIC. ALEJANDRO ANTONIO MOLINA TAPIA
 DIRECTOR GENERAL DEL FIDEICOMISO
 FONDO SAN LUIS PARA LA MICRO EMPRESA




C.P. LUIS MANUEL HERRERA RODRIGUEZ
 AUDITORES EMPRESARIALES ALCAE SC

Bajo protesta de decir verdad declaramos que los Estados Financieros y sus notas, son razonables, correctos y son responsabilidad del emisor.

FONDO SAN LUIS PARA LA MICROEMPRESA
ESTADO ANALÍTICO DEL EJERCICIO DEL PRESUPUESTO DE EGRESOS
CLASIFICACION POR FUENTE DE FINANCIAMIENTO
DEL 01/01/2024 AL 30/09/24
(CIFRAS EN PESOS)

CONCEPTO	Autorizado	Ampliación Reducción	Modificado	Devengado	Pagado	Subejercicio
NO ETIQUETADO						
1 RECURSOS PROPIOS	7,364,694.00	4,784,207.02	12,148,901.02	8,739,913.47	8,736,288.03	3,408,987.55
2 RECURSOS GOBIERNO DELEDO	-	-	-	-	-	-
Total del Egreso	7,364,694.00	4,784,207.02	12,148,901.02	8,739,913.47	8,736,288.03	3,408,987.55



LIC. ALEJANDRO ANTONIO MOLINA TAPIA
DIRECTOR GENERAL DEL FIDEICOMISO
FONDO SAN LUIS PARA LA MICRO EMPRESA



C.P. LUIS MANUEL HERRERA RODRIGUEZ
AUDITORES EMPRESARIALES ALCAE SC

Bajo protesta de decir verdad declaramos que los Estados Financieros y sus notas, son razonables, correctos y son responsabilidad del emisor.

FONDO SAN LUIS PARA LA MICROEMPRESA
Gasto por Categoría Programática
ESTADO ANALÍTICO DEL EJERCICIO DEL PRESUPUESTO DE EGRESOS
DEL 01/01/2024 AL 30/09/24
(CIFRAS EN PESOS)

Concepto	Egresos					Subejercicio
	Aprobado	Ampliaciones/ (Reducciones)	Modificado	Devengado	Pagado	
	1	2	3 = (1 + 2)	4	5	
Programas						
Subsidios: Sector Social y Privado o Entidades Federativas y Municipios						
Sujetos a Reglas de Operación						
Otros Subsidios						
Desempeño de las Funciones						
Prestación de Servicios Públicos						
Provisión de Bienes Públicos						
Planeación, seguimiento y evaluación de políticas públicas						
Promoción y fomento	7,364,694.00	4,784,207.02	12,148,901.02	8,739,913.47	8,736,288.03	3,408,987.55
Regulación y supervisión						
Funciones de las Fuerzas Armadas (Únicamente Gobierno Federal)						
Específicos						
Proyectos de Inversión						
Administrativos y de Apoyo						
Apoyo al proceso presupuestario y para mejorar la eficiencia institucional						
Apoyo a la función pública y al mejoramiento de la gestión						
Operaciones ajenas						
Compromisos						
Obligaciones de cumplimiento de resolución jurisdiccional						
Desastres Naturales						
Obligaciones						
Pensiones y jubilaciones						
Aportaciones a la seguridad social						
Aportaciones a fondos de estabilización						
Aportaciones a fondos de inversión y reestructura de pensiones						
Programas de Gasto Federalizado (Gobierno Federal)						
Gasto Federalizado						
Participaciones a entidades federativas y municipios						
Costo financiero, deuda o apoyos a deudores y ahorradores de la banca						
Adeudos de ejercicios fiscales anteriores						
Total del Egreso	7,364,694.00	4,784,207.02	12,148,901.02	8,739,913.47	8,736,288.03	3,408,987.55


LIC. ALEJANDRO ANTONIO MOLINA TAPIA
DIRECTOR GENERAL DEL FIDEICOMISO
FONDO SAN LUIS PARA LA MICRO EMPRESA

C.P. LUIS MANUEL HERRERA RODRIGUEZ
AUDITORES EMPRESARIALES ALCAE SC


Bajo protesta de decir verdad declaramos que los Estados Financieros y sus notas, son razonables, correctos y son responsabilidad del emisor.

FONDO SAN LUIS PARA LA MICROEMPRESA
 ESTADO ANALÍTICO DEL EJERCICIO DEL PRESUPUESTO DE EGRESOS
 UNIDAD RESPONSABLE
 DEL 01/01/2024 AL 30/09/24
 (CIFRAS EN PESOS)

CONCEPTO	Autorizado	Ampliación Reducción	Modificado	Devengado	Pagado	Subejercicio
0535 FONDO SAN LUIS PARA LA MICROEMPRESA	7,364,694.00	4,784,207.02	12,148,901.02	8,739,913.47	8,736,288.03	3,408,987.55
Total del Egreso	7,364,694.00	4,784,207.02	12,148,901.02	8,739,913.47	8,736,288.03	3,408,987.55



LIC. ALEJANDRO ANTONIO MOLINA TAPIA
 DIRECTOR GENERAL DEL FIDEICOMISO
 FONDO SAN LUIS PARA LA MICRO EMPRESA



C.P. LUIS MANUEL HERRERA RODRIGUEZ
 AUDITORES EMPRESARIALES ALCAE SC

Bajo protesta de decir verdad declaramos que los Estados Financieros y sus notas, son razonables, correctos y son responsabilidad del emisor.

**FONDO SAN LUIS PARA LA MICROEMPRESA
ESTADO ANALÍTICO DEL EJERCICIO DEL PRESUPUESTO DE EGRESOS
DISTRIBUCION GEOGRAFICA
DEL 01/01/2024 AL 30/09/24
(CIFRAS EN PESOS)**

CONCEPTO	Autorizado	Ampliación Reducción	Modificado	Devengado	Pagado	Subejercicio
24 SAN LUIS POTOSI	7,364,694.00	4,784,207.02	12,148,901.02	8,739,913.47	8,736,288.03	3,408,987.55
Total del Egreso	7,364,694.00	4,784,207.02	12,148,901.02	8,739,913.47	8,736,288.03	3,408,987.55



LIC. ALEJANDRO ANTONIO MOLINA TAPIA
DIRECTOR GENERAL DEL FIDEICOMISO
FONDO SAN LUIS PARA LA MICRO EMPRESA



C.P. LUIS MANUEL HERRERA RODRIGUEZ
AUDITORES EMPRESARIALES ALCAE SC

Bajo protesta de decir verdad declaramos que los Estados Financieros y sus notas, son razonables, correctos y son responsabilidad del emisor.

DESARROLLO DE MICROPROYECTOS PRODUCTIVOS DEL ESTADO DE SLP(FID BANCENTRO 035198 4)
ESTADO DE ACTIVIDADES
DEL 01 DE ENERO AL 30 DE SEPTIEMBRE DEL 2024.
(CIFRAS EN PESOS)

CONCEPTO	2024	2023
INGRESOS Y OTROS BENEFICIOS		
INGRESOS DE GESTIÓN	274,433.00	346,212
IMPUESTOS	274,433.00	346,212
CUOTAS Y APORTACIONES DE SEGURIDAD SOCIAL	-	-
CONTRIBUCIONES DE MEJORAS	-	-
DERECHOS	-	-
PRODUCTOS	274,433	346,212
4150 PRODUCTOS DE TIPO CORRIENTE	274,433	346,212
APROVECHAMIENTOS	-	-
INGRESOS POR VENTA DE BIENES Y PRESTACIONES DE SERVICIOS	-	-
4310 INGRESOS FINANCIEROS (INTERES)	\$0.00	-
PARTICIPACIONES, APORTACIONES, CONVENIOS, INCENTIVOS DERIVADOS DE LA COLABORACION FISCAL, FONDOS DISTINTOS DE APORTACIONES, TRANSFERENCIAS, ASIGNACIONES, SUBSIDIOS Y SUBVENCIONES, Y PENSIONES Y JUBILACIONES	-	-
PARTICIPACIONES, APORTACIONES, CONVENIOS, INCENTIVOS DERIVADOS DE LA COLABORACION FISCAL, FONDOS DISTINTOS DE APORTACIONES	-	-
4220 TRANSFERENCIAS, ASIGNACIONES, SUBSIDIOS Y SUBVENCIONES Y PENSIONES Y JUBILACIONES	-	-
OTROS INGRESOS Y BENEFICIOS		
INGRESOS FINANCIEROS		
INCREMENTO POR VARIACION DE INVENTARIOS		
DISMINUCION DEL EXCESO DE ESTIMACIONES POR PERDIDA O DETERIORO U OBSOLESCENCIA		
DISMINUCION DEL EXCESO DE PROVISIONES		
OTROS INGRESOS Y BENEFICIOS VARIOS		
TOTAL DE INGRESOS Y OTROS BENEFICIOS:	274,433.00	346,212
EGRESOS:		
GASTOS Y OTRAS PERDIDAS		
GASTOS DE FUNCIONAMIENTO	123,786.00	72,102
SERVICIOS PERSONALES	106,712.00	62,157
MATERIALES Y SUMINISTROS	-	-
SERVICIOS GENERALES	106,712.00	62,157
TRANSFERENCIAS, ASIGNACIONES, SUBSIDIOS Y OTRAS AYUDAS	-	-
TRANSFERENCIAS INTERNAS Y ASIGNACIONES AL SEC PUBLICO	-	-
TRANSFERENCIAS AL RESTO DEL SEC PUBLICO	-	-
SUBSIDIOS Y SUBVENCIONES	-	-
AYUDAS SOCIALES	-	-
PENSIONES Y JUBILACIONES	-	-
TRANSFERENCIAS A FIDEICOMISOS MANDATOS Y CONTRATOS ANALOGOS	\$0.00	-
TRANSFERENCIAS A LA SEGURIDAD SOCIAL	-	-
DONATIVOS	-	-
TRANSFERENCIAS AL EXTERIOR	-	-
PARTICIPACIONES Y APORTACIONES	-	-
PARTICIPACIONES	-	-
APORTACIONES	-	-
CONVENIOS	-	-
INTERESES, COMISIONES Y OTROS GASTOS DE LA DEUDA PÚBLICA	-	-
INTERESES DE LA DEUDA PÚBLICA	-	-
COMISIONES DE LA DEUDA PÚBLICA	-	-
GASTOS DE LA DEUDA PÚBLICA	-	-
COSTOS POR COBERTURA	-	-
APOYOS FINANCIEROS	-	-
OTROS GASTOS Y PÉRDIDAS EXTRAORDINARIAS	17,074.00	9,945
ESTIMACIONES, DEPRECIACIONES, DETERIOROS, OBSOLECENCIAS Y AMORTIZACIONES	-	-
PROVISIONES	-	-
DISMINUCIONES DE INVENTARIO	-	-
5590 OTROS GASTOS	17,074.00	9,945
INVERSIÓN PÚBLICA	-	-
INVERSIÓN PÚBLICA NO CAPITALIZABLE	-	-
TOTAL GASTO Y OTRAS PÉRDIDAS	123,786.00	72,102
RESULTADO DEL EJERCICIO(AHORRO/ DESAHORRO)	150,647.00	274,110

LIC. ALEJANDRO ANTONIO MOLINA TAPIA
DIRECTOR DE PRODUCTOS FINANCIEROS

CP. LUIS MANDEL HERRERA RODRIGUEZ
AUDITORES EMPRESARIALES ALCAE SC
CED. PROF. 5454832

DESARROLLO DE MICROPROYECTOS PRODUCTIVOS DEL ESTADO DE SLP(FID BANCENTRO 035198 4)
ESTADO DE SITUACIÓN FINANCIERA
AL 30 DE SEPTIEMBRE DEL 2024
(CIFRAS EN PESOS)

ACTIVO			PASIVO		
ACTIVO CIRCULANTE			PASIVO CIRCULANTE		
	2024	2023		2024	2023
EFFECTIVO Y EQUIVALENTES	0	0	CUENTAS POR PAGAR A CORTO PLAZO	0	0
1111 EFFECTIVO	0	0	2111 SERVICIOS PERSONALES POR PAGAR	0	0
1112 BANCOS TESORERIA	0	0	2112 PROVEEDORES	0	0
DERECHO A RECIBIR EFFECTIVO O EQUIVALENTE	84,409,256.62	84,153,931.22	2116 INTERES Y COMISION POR PAGAR	0	0
1121 INVERSIONES FINANCIERAS	11,665,872	11,476,306	2117 RETENCIONES Y CONTRIBUCIONES POR PAGAR	0	0
1123 DEUDORES DIVERSOS POR COBRAR	72,743,385	72,677,625	2119 OTRAS CUENTAS POR PAGAR	0	0
1124 INGRESOS POR COBRAR	0	-	2161 FONDOS EN GARANTIA A CORTO PLAZO	0	0
1126 PRESTAMOS OTORGADOS A CORTO PLAZO	0	0	DOCUMENTOS POR PAGAR A CORTO PLAZO		
1126 PERSTAMOS OTORGADOS (INTERES VIG)	0		PORCION DE DEUDA PUBLICA A LARGO PLAZO		
1126 PRESTAMOS OTORGADOS(INTERES VENCIDO)	0		TITULOS Y VALORES A CORTO PLAZO		
DERECHO A RECIBIR BIENES O SERVICIOS			PASIVO DIFERIDO A CORTO PLAZO		
INVENTARIOS			FONDO Y BIENES DE TERCEROS EN GARNATIA Y/ADMNON A CP		
ALMACENES			PROVISIONES A CORTO PLAZO		
ESTIMACIONES POR PERDIDAO DETERIOROR DE ACTIVOS CIF	0		0 OTROS PASIVOS A CORTO PLAZO		
1161 ESTIMACIONES DE CUENTAS INCOBRABLES	0	-			
OTROS ACTIVOS CIRCULANTES	0	0	TOTAL PASIVO CIRCULANTE	0	0
1194 BIENES INMUEBLES DERIVADOS DE EMBARGOS	0	-			
			PASIVO NO CIRCULANTE		
			CUENTAS POR PAGAR A LARGO PLAZO		
			DOCUMENTOS POR PAGAR A LARGO PLAZO	0	0
			2229 DOCUMENTOS POR PAGAR	0	0
			DEUDA PUBLICA A LARGO PLAZO (ENTIDADES FINANCIERA	0	0
			DEUDA PUBLICA A LARGO PLAZO	0	0
			PASIVOS DIFERIDOS A LARGO PLAZO		
			FONDOS Y BIENES DE TERCEROS EN GARANTIA Y/O		
			ADMINISTRACION A LARGO PLAZO		
			PROVISIONES A LARGO PLAZO	0	0
			2269 OTRAS PROVISIONES	0	0
TOTAL ACTIVO CIRCULANTE	84,409,257	84,153,931	TOTAL PASIVO NO CIRCULANTE	0	0
			TOTAL PASIVO	0	0
ACTIVO NO CIRCULANTE			HACIENDA PUBLICA/PATRIMONIO		
INVERSIONES FINANCIERAS A LARGO PLAZO	0	0	HACIENDA PÚBLICA/ PATRIMONIO CONTRIBUIDO		
1213 FIDEICOMISO, MANDATOS	0	0	APORTACIONES	70,946,343	70,946,343
1214 PARTICIPACIONES Y APORTACIONES DE CAPITAL	0	0	3110 PATRIMONIO	70,946,343	70,946,343
DERECHOS A RECIBIR EFFECTIVO O EQUIVALENTES A LP	0	0	GOBIERNO DEL ESTADO(SIFIDE)	66,146,343	66,146,343
1123 DEUDORES DIVERSOS A LARGO PLAZO	0	0	FONAES/INAES	4,500,000	4,500,000
1222 DEUDORES DIVERSOS	0	0	MUNICIPIO DE RIOVERDE	300,000	300,000
1224 PRESTAMOS OTORGADOS A LP	0	0	DONACIÓN DE CAPITAL	0	0
BIENES INMUEBLES, INFRAESTRUCTURA Y			ACTUALIZACIÓN DE LA HACIENDA PÚBLICA/PATRIMONIO		
CONSTRUCCIONES EN PROCESO	0	0			
1230 BIENES INMUEBLES	0	0	HACIENDA PÚBLICA/ PATRIMONIO GENERADO	13,462,914	13,207,588
BIENES MUEBLES	0	0	RESULTADO DEL EJERCICIO(AHORRO/DESAHORRO)	150,647	274,110
1240 BIENES MUEBLES	0	0	3220 RESULT.EJERC.ANTERIORES	13,312,267	12,933,478
ACTIVOS INTANGIBLES	0	0	3230 REVALUOS	0	0
1251 SOFTWARE/LICENCIAS	0	0	RESERVAS		
1252 MARCAS	0	0	RECTIFICACIONES DE RESULTADOS DE EJ. ANTERIORES		
DEPRECIACION, DETERIORO Y AMORTIZACION					
ACUMULADAD DE BIENES	0	0	EXCESO O INSUFICIENCIA EN LA ACTUALIZACION		
1261 DEPRECIACIONES BIENES INMUEBLES	0	0	DE LA HACIENDA PÚBLICA/PATRIMONIO		
1263 DEPRECIACIONES BIENES MUEBLES	0	0	RESULTADO POR POSICION MONETARIA		
1265 AMORTIZACION BIENES INTANGIBLES	0	0	RESULTADO POR TENENCIA DE ACITVOS NO MONETARIOS		
ACTIVOS DIFERIDOS					
ESTIMACION POR PERDIDA O DETERIORO DE ACTIVOS NO					
CIRCULANTES					
OTROS ACTIVOS NO CIRCULANTES					
			TOTAL HACIENDA PUBLICA/PATRIMONIO	84,409,257	84,153,931
TOTAL ACTIVO NO CIRCULANTE	0	0			
TOTAL DEL ACTIVO	84,409,257	84,153,931	TOTAL DEL PASIVO Y HACIENDA PUBLICA	84,409,257	84,153,931


LIC. ALEJANDRO ANTONIO MOLINA TAPIA
 DIRECTOR DE PRODUCTOS FINANCIEROS

CP. LUIS MANUEL HERRERA RODRIGUEZ
 AUDITORES EMPRESARIALES ALCAE SC
 CED PROF 5434872

Bajo protesta de decir verdad declaramos que los Estados Financieros y sus notas, son razonables, correctos y son responsabilidad del emisor.
 LEY GENERAL DE CONTABILIDAD GUBERNAMENTAL

DESARROLLO DE MICROPROYECTOS PRODUCTIVOS DEL ESTADO DE SLP(FID BANCENTRO 035198 4)
ESTADO DE VARIACION EN HACIENDA PUBLICA
DEL 01 DE ENERO AL 30 DE SEPTIEMBRE DEL 2024
 (CIFRAS EN PESOS)

Concepto	Hacienda publica/ patrimonio contribuido	Hacienda Publica patrimonio Generado de Ejercicios anteriores	Hacienda Publica Patrimonio Generado del ejercicio	Exceso o insuficiencia en la actualización de la Hacienda Publica/Patrimonio	Total
Hacienda Pública / Patrimonio Contribuido Neto de 2023					
Aportaciones	70,946,343.00	-	-	-	70,946,343.00
Donaciones de Capital	70,946,343.00	-	-	-	70,946,343.00
Actualización de la Hacienda Pública/Patrimonio					
Hacienda Pública / Patrimonio Generado Neto de 2023					
Resultados del Ejercicio (Ahorro/Desahorro)		12,933,477.87	274,110.00		13,207,687.87
Resultados de Ejercicios Anteriores		12,933,477.87	\$274,110.00		274,110.00
Revalúos		-	-		12,933,477.87
Reservas		-	-		-
Rectificación de resultados de Ejercicio Anteriores		-	-		-
Exceso o Insuficiencia en la Actualización de la Hacienda Pública/ Patrimonio Neto 2023					
Resultado por Posición Monetaria	-	-	-		-
Resultado por Tenencia de Activos no Monetarios					
Hacienda pública/Patrimonio Neto Final de 2023	70,946,343.00	12,933,477.87	274,110.00	-	84,153,930.87
Cambios en la Hacienda Pública / Patrimonio Contribuido Neto del Ejercicio 2024					
Aportaciones	-	-	-		-
Donaciones de Capital	-	-	-		-
Actualización de la Hacienda Pública/Patrimonio					
Variaciones de la Hacienda Pública / Patrimonio Generado Neto de 2024					
Resultados del Ejercicio (Ahorro/Desahorro)		378,789.13	123,463.00		255,326.13
Resultados de Ejercicios Anteriores		378,789.13	150,647.00		150,647.00
Revalúos		-	274,110.00		104,679.13
Reservas		-	-		-
Rectificaciones de Resultados de Ejercicios Anteriores		-	-		-
Cambios en el exceso o insuficiencia en la actualización de la Hacienda Pública/ Patrimonio Neto 2024					
Resultado por Posición Monetaria					
Resultado por Tenencia de Activos no Monetarios					
Hacienda pública/Patrimonio Neto Final de 2024	70,946,343.00	13,312,267.00	150,647.00	-	84,409,257.00




LIQ. ALEJANDRO ANTONIO MOLINA TAPIA
 DIRECTOR DE PRODUCTOS FINANCIEROS

CP. LUIS MANUEL HERRERA RODRIGUEZ
 AUDITORES EMPRESARIALES ALCAE SC
 CED PROF. 6454832

Bajo protesta de decir verdad declaramos que los Estados Financieros y sus notas, son razonables, correctos y son responsabilidad del emisor.
 Ley General de Contabilidad Gubernamental

DESARROLLO DE MICROPROYECTOS PRODUCTIVOS DEL ESTADO DE SLP(FID BANCENTRO 035198 4)
ESTADO DE CAMBIOS EN LA SITUACIÓN FINANCIERA
DEL 01 DE ENERO AL 30 DE SEPTIEMBRE DEL 2024
(CIFRAS EN PESOS)

ACTIVO			PASIVO		
ACTIVO CIRCULANTE	ORIGEN	APLICACIÓN	PASIVO CIRCULANTE	ORIGEN	APLICACIÓN
EFFECTIVO Y EQUIVALENTES	-	-	CUENTAS POR PAGAR A CORTO PLAZO	-	-
1111 EFECTIVO	-	-	2111 SERVICIOS PERSONALES POR PAGAR	-	-
1112 BANCOS TESORERIA	-	-	2112 PROVEEDORES	-	-
DERECHO A RECIBIR EFECTIVO O EQUIVLANTE	-	255,325	2116 INTERES Y COMISION POR PAGAR	-	-
1121 INVERSIONES FINANCIERAS	-	-	2117 RETENCIONES Y CONTRIBUCIONES POR PAGAR	-	-
1123 DEUDORES DIVERSOS POR COBRAR	-	-	2119 OTRAS CUENTAS POR PAGAR	-	-
1124 INGRESOS POR COBRAR	-	-	2161 FONDOS EN GARANTIA A CORTO PLAZO	-	-
1126 PERSTAMOS OTORGADOS A CORTO PLAZO	-	-	DOCUMENTOS POR PAGAR A CORTO PLAZO	-	-
1126 PERSTAMOS OTORGADOS (INTERES VIG)	-	-	PORCION DE DEUDA PUBLICA A LARGO PLAZO	-	-
1126 PERSTAMOS OTORGADOS(INTERES VENCIDO)	-	-	TITULOS Y VALORES A CORTO PLAZO	-	-
DERECHO A RECIBIR BIENES O SERVICIOS	-	-	PASIVO DIFERIDO A CORTO PLAZO	-	-
INVENTARIOS	-	-	FONDO Y BIENES DE TERCEROS EN GARNATIA Y/ADMNON A CP	-	-
ALMACENES	-	-	PROVISIONES A CORTO PLAZO	-	-
ESTIMACIONES POR PERDIDAO DETERIOROR DE ACTIVOS CII	-	-	OTROS PASIVOS A CORTO PLAZO	-	-
1161 ESTIMACIONES DE CUENTAS INCOBRABLES	-	-	TOTAL PASIVO CIRCULANTE	-	-
OTROS ACTIVOS CIRCULANTES	-	-			
1194 BIENES INMUEBLES DERIVADOS DE EMBARGOS	-	-			
TOTAL ACTIVO CIRCULANTE	0	255,325			
			PASIVO NO CIRCULANTE		
ACTIVO NO CIRCULANTE			CUENTAS POR PAGAR A LARGO PLAZO		
INVERSIONES FINANCIERAS A LARGO PLAZO	-	-	DOCUMENTOS POR PAGAR A LARGO PLAZO	-	-
1213 FIDEICOMISO, MANDATOS	-	-	2229 DOCUMENTOS POR PAGAR	-	-
1214 PARTICIPACIONES Y APORTACIONES DE CAPITAL	-	-	DEUDA PUBLICA A LARGO PLAZO (ENTIDADES FINANCIERA	-	-
DERECHOS A RECIBIR EFECTIVO O EQUIVALENTES A LP	-	-	DEUDA PUBLICA LARGO PLAZO	-	-
1123 DEUDORES DIVERSOS A LARGO PLAZO	-	-	PASIVOS DIFERIDOS A LARGO PLAZO	-	-
1222 DEUDORES DIVERSOS	-	-	FONDOS Y BIENES DE TERCEROS EN GARANTIA YIO ADMNON A LP	-	-
1224 PERSTAMOS OTORGADOS A LP	-	-	PROVISIONES A LARGO PLAZO	-	-
BIENES INMUEBLES, INFRAESTRUCTURA Y	-	-	2269 OTRAS PROVISIONES	-	-
CONSTRUCCIONES EN PROCESO	-	-	TOTAL PASIVO NO CIRCULANTE	-	-
1230 BIENES INMUEBLES	-	-			
BIENES MUEBLES	-	-	TOTAL PASIVO	-	-
1240 BIENES MUEBLES	-	-			
ACTIVOS INTANGIBLES	-	-	HACIENDA PÚBLICA/PATRIMONIO		
1251 SOFTWARE/LICENCIAS	-	-	HACIENDA PÚBLICA/ PATRIMONIO CONTRIBUIDO		
1252 MARCAS	-	-	APORTACIONES	-	-
DEPRECIACION, DETERIORO Y AMORTIZACION ACUMULADAD	-	-	3110 PATRIMONIO	-	-
1261 DEPRECIACIONES BIENES INMUEBLES	-	-	DONACIÓN DE CAPITAL	-	-
1263 DEPRECIACIONES BIENES MUEBLES	-	-	ACTUALIZACIÓN DE LA HACIENDA PÚBLICA	-	-
1265 AMORTIZACION BIENES INTANGIBLES	-	-			
ACTIVOS DIFERIDOS	-	-	HACIENDA PUBLICA/PATRIMONIO GENERADO	255,325	-
ESTIMACIÓN POR PERDIDA O DETERIORO DE ACTIVOS NO	-	-	RESULTADO DEL EJERCICIO(AHORRO/DESAHORRO)	-	-
CIRCULANTES	-	-	3220 RESULTADO DE EJERCICIOS ANTERIORES	-	-
OTROS ACTIVOS NO CIRCULANTES	-	-	3230 REVALUOS	-	-
			RESERVAS	-	-
			RECTIFICACIONES DE RESULTADOS DE EJ. ANTERIORES	-	-
			EXCESO O INSUFICIENCIA EN LA ACTUALIZACION	-	-
			DE LA HACIENDA PÚBLICA/PATRIMONIO	-	-
			RESULTADO POR POSICION MONETARIA	-	-
			RESULTADO POR TENENCIA DE ACITVOS NO MONETARIOS	-	-
TOTAL ACTIVO NO CIRCULANTE	-	-	TOTAL HACIENDA PUBLICA	255,325	-
TOTAL DEL ACTIVO	-	255,325	TOTAL PASIVO Y HACIENDA PUBLICA	255,325	-
			TOTAL ORIGEN Y APLICACIÓN	255,325	255,325


LIC. ALEJANDRO ANTONIO MOJÓN TAPIA
DIRECTOR DE PRODUCTOS FINANCIEROS


CP. LUIS MANUEL HERRERA RODRIGUEZ
AUDITORES EMPRESARIALES ALCAE SC
CED PROF 544837

Bajo protesta de decir verdad declaramos que los Estados Financieros y sus notas, son razonables, correctos y son responsabilidad del emisor.
Ley General de Contabilidad Gubernamental

DESARROLLO DE MICROPROYECTOS PRODUCTIVOS DEL ESTADO DE SLP(FID BANCENTRO 035198 4)
ESTADO DE FLUJOS DE EFECTIVO
DEL 01 DE ENERO AL 30 DE SEPTIEMBRE DEL 2024
(CIFRAS EN PESOS)

Concepto	2024	2023
Flujos de Efectivo de las Actividades de Operación		
Origen	274,433	346,212
Impuestos		
Cuotas y Aportaciones de Seguridad Social		
Contribuciones de mejoras		
Derechos		
Productos	274,433	346,212
Aprovechamientos:		
Ingresos por Venta de Bienes y Servicios	-	-
Participaciones, Aportaciones, Convenios, Incentivos, Derivados de la colaboración Fiscal y Fondos Distintos de Aportaciones		
Transferencias, Asignaciones y Subsidios y Otras Ayudas	-	-
Otros Orígenes de Operación		
	123,786	72,102
Aplicación		
Servicios Personales	-	-
Materiales y Suministros	-	-
Servicios Generales	106,712	62,157
Transferencias Internas y Asignaciones al Sector Público		
Transferencias al resto del Sector Público		
Subsidios y Subvenciones	-	-
Ayudas Sociales		
Pensiones y Jubilaciones		
Transferencias a Fideicomisos, Mandatos y Contratos Análogos		
Transferencias a la Seguridad Social	-	-
Donativos		
Transferencias al Exterior		
Participaciones		
Aportaciones		
Convenios		
Otras Aplicaciones de Operación	17,074	9,945
Flujos de Efectivo de las Actividades de Operación	150,647	274,110
Flujos de Efectivo de las Actividades de Inversión		
Origen	43,813,023	43,207,120
Bienes Inmuebles, Infraestructura y Construcciones en Proceso		
Bienes Muebles		
Otros Orígenes de Inversión	43,813,023	43,207,120
Aplicación	43,100,253	39,751,180
Bienes Inmuebles, Infraestructura y Construcciones en Proceso		
Bienes Muebles		
Otras Aplicaciones de Inversión	43,100,253	39,751,180
Flujos Netos de Efectivo por Actividades de Inversión	712,770	3,455,940
Flujo de Efectivo de las Actividades de Financiamiento		
Origen		
Endeudamiento Neto		
Interno		
Externo		
Otros Orígenes de Financiamiento		
Aplicación		
Servicios de la Deuda		
Interno		
Externo		
Otras Aplicaciones de Financiamiento		
Flujos netos de Efectivo por Actividades de Financiamiento		
Incremento/Disminución Neta en el Efectivo y Equivalentes al Efectivo	863,417	3,730,050
Efectivo y Equivalentes al Efectivo al Inicio del Ejercicio	10,802,454.71	7,746,256.00
Efectivo y Equivalentes al Efectivo al Final del Ejercicio	11,665,871.69	11,476,306.29

LIC. ALEJANDRO ANTONIO MOLINA TAPIA
DIRECTOR DE PRODUCTOS FINANCIEROS

CP. LUIS MANUEL HERRERA RODRIGUEZ
AUDITORES EMPRESARIALES ALCAE SC
CED PROF 6454832

Bajo protesta de decir verdad declaramos que los Estados Financieros y sus notas, son razonables, correctos y son responsabilidad del emisor.
Ley General de Contabilidad Gubernamental

DESARROLLO DE MICROPROYECTOS PRODUCTIVOS DEL ESTADO DE SLP (ID BANCENTRO 035188 4)
 ESTADO ANALITICO DEL ACTIVO
 DEL 01 DE ENERO AL 30 DE SEPTIEMBRE DEL 2024
 (CIFRAS EN PESOS)

CONCEPTO	SALDO INICIAL	CARGOS DEL PERIODO	ABONOS DEL PERIODO	SALDO FINAL	VARIACION DEL PERIODO
ACTIVO	84,392,427.00	13,608,394.00	13,591,564.00	84,409,257.00	16,830.00
ACTIVO CIRCULANTE	84,392,427.00	13,608,394.00	13,591,564.00	84,409,257.00	16,830.00
1111 Efectivo	-	-	-	-	-
1112 Bancos/Tesorería	-	-	-	-	-
Efectivo y Equivalentes	-	-	-	-	-
1121 Inversiones financieras de corto plazo	16,026,692.00	4,630,584.00	6,991,564.00	11,665,812.00	4,360,980.00
1123 Deudores diversos por cobrar a Corto Plazo	68,365,575.00	8,977,810.00	4,600,000.00	72,743,385.00	4,377,810.00
1126 Préstamos otorgados a Corto Plazo	-	-	-	-	-
Derechos a Recibir Efectivo o Equivalentes	84,392,427.00	13,608,394.00	13,591,564.00	84,409,257.00	16,830.00
1127 Inventario de Bienes o Servicios	-	-	-	-	-
Almacenes	-	-	-	-	-
1161 (Estimaciones para cuentas incobrables por Derechos a recibir efectivo	-	-	-	-	-
Estimación por Pérdidas o Deterioro de Activos	-	-	-	-	-
1193 Bienes derivados de embargos, descuentos,	-	-	-	-	-
1194 Bienes Inmuebles, derivados de embargos, descuentos,	-	-	-	-	-
Otros Activos Circulantes	-	-	-	-	-
ACTIVO NO CIRCULANTE	-	-	-	-	-
1213 Fiducias, Mandatos y Contratos Análogos	-	-	-	-	-
1214 Participaciones y Aportaciones de Capital	-	-	-	-	-
Inversiones Financieras a Largo Plazo	-	-	-	-	-
1222 DEUDORES DIVERSOS A LARGO PLAZO	-	-	-	-	-
1224 Préstamos Otorgados a Largo Plazo	-	-	-	-	-
Derechos a Recibir Efectivo o Equivalentes a Largo Plazo	-	-	-	-	-
1231 Terrenos	-	-	-	-	-
1233 Edificios no habitacionales	-	-	-	-	-
Bienes Inmuebles, Infraestructura y Construcciones en Proceso	-	-	-	-	-
1241 Mobiliario y Equipo de Administración	-	-	-	-	-
1242 Mobiliario y Equipo Educativo y Recreativo	-	-	-	-	-
1244 Equipo de Transporte	-	-	-	-	-
1246 Maquinaria, otros Equipos y Herramientas	-	-	-	-	-
Bienes Muebles	-	-	-	-	-
1251 Software	-	-	-	-	-
1252 PATENTES, MARCAS Y DERECHOS	-	-	-	-	-
1254 Licencias	-	-	-	-	-
Activos Intangibles	-	-	-	-	-
1261 Depreciación Acumulada de Bienes Inmuebles	-	-	-	-	-
1263 Depreciación Acumulada de Bienes Muebles	-	-	-	-	-
1265 Amortización Acumulada de Activos Intangibles	-	-	-	-	-
Depreciación, Deterioro y Amortización Acumulada de Bienes	-	-	-	-	-
Activos Diferidos	-	-	-	-	-
Estimación por Pérdida o Deterioro de Activos no Circulantes	-	-	-	-	-
Otros Activos no Circulantes	-	-	-	-	-
SUMA	-	-	-	-	-

CP. LUIS MANUEL HERRERA RODRIGUEZ
 AUDITORES EMPRESARIALES S.C. CAE SC
 CEB-PRF-249832

Jc. ALEJANDRO ANTONIO MOLINA TAPIA
 DIRECTOR DE PRODUCTOS FINANCIEROS

Bajo protesta de decir verdad declaramos que los Estados Financieros y sus notas, son razonables, correctos y son responsabilidad del emisor.
 Ley General de Contabilidad Gubernamental

(FID BANCENTRO 035198 4)						
ESTADO ANALÍTICO DE INGRESO PRESUPUESTAL						
DEL 01/01/2024 A L 30/09/2024						
(CIFRAS EN PESOS)						
Rubro de Ingresos/ Fuente de Financiamiento	Ingreso					
	Estimado	Ampliaciones/ (Reducciones)	Modificado	Devengado	Recaudado	Diferencia
Impuestos	-	-	-	-	-	-
Cuotas y Aportaciones de Seguridad Social	-	-	-	-	-	-
Contribuciones de Mejoras	-	-	-	-	-	-
Derechos	-	-	-	-	-	-
51 Productos	16,160.00	227,689.00	243,849.00	274,433.0	274,433.00	258,273.00
Aprovechamientos	-	-	-	-	-	-
Ingresos por Venta de Bienes, Prestacion de Servicios y Otros Ingresos	-	-	-	-	-	-
73 Participaciones, Aportaciones, Convenios, Transferencias, Asignaciones, Subsidios y Subve	-	-	-	-	-	-
91 Ingresos Derivados de Financiamiento	-	-	-	-	-	-
TOTAL	16,160.00	227,689.00	243,849.00	274,433.00	274,433.00	258,273.00
				Ingresos excedentes		


ALEJANDRO ANTONIO MOLINA TAPIA
DIRECTOR DE PRODUCTOS FINANCIEROS

CP. LUIS MANUEL HERRERA RODRIGUEZ
AUDITORES EMPRESARIALES ALCAE SC
CED. PROF 5454832

Bajo protesta de decir verdad declaramos que los Estados Financieros y sus notas, son razonables, correctos y son responsabilidad del emisor.
Ley General de Contabilidad Gubernamental

DESARROLLO DE MICROPROYECTOS PRODUCTIVOS DEL ESTADO DE SLP(FID BANCENTRO 035198 4)

Conciliación entre los Ingresos Presupuestarios y Contables
Correspondiente al período del 1 de Enero al 30 de Septiembre del 2024

(Cifras en pesos)

1. Ingresos Presupuestarios

274,433

2. Más ingresos contables no presupuestarios

0

2.1 Ingresos Financieros

2.2 Incremento por Variación de Inventarios

2.3 Disminución del exceso de estimaciones por pérdida o deterioro u obsolescencia

2.4 Disminución del exceso de provisiones

2.5 Otros ingresos y beneficios varios

2.6 Otros ingresos contables no presupuestarios

3. Menos ingresos presupuestarios no contables

3.1 Aprovechamientos Patrimoniales

3.2 Ingresos derivados de financiamientos

3.3 Otros ingresos presupuestarios no contables

4. Ingresos Contables (4 = 1 + 2 - 3)

274,433

LIC/ALEJANDRO ANTONIO MOLINA TAPIA
DIRECTOR DE PRODUCTOS FINANCIEROS

CP. LUIS MANUEL HERRERA RODRIGUEZ
AUDITORES EMPRESARIALES ALCAE SC
CED. PROF 5454832

DESARROLLO DE MICROPROYECTOS PRODUCTIVOS DEL EDO. DE S.L.P.(FID BANCENRO 035198 4)

ESTADO ANALÍTICO DEL EJERCICIO DEL PRESUPUESTO DE EGRESOS

Clasificación Administrativa

DEL 01/01/2024 AL 30/09/24

(CIFRAS EN PESOS)

Concepto	Egresos					Subejercicio 6 = (3 - 4)
	Aprobado	Ampliaciones/ (Reducciones)	Modificado	Devengado	Pagado	
	1	2	3 = (1 + 2)	4	5	
FID BANCENRO 0351984	16,160.00	227,689.00	243,849.00	123,785.91	123,785.91	120,063.09
Total del Egreso	16,160.00	227,689.00	243,849.00	123,785.91	123,785.91	120,063.09

ALEJANDRO ANTONIO MOLINA TAPIA
DIRECTOR DE PRODUCTOS FINANCIEROS

C.P. LUIS MANUEL HERRERA RODRIGUEZ
AUDITORES EMPRESARIALES ALCAE SC

Bajo protesta de decir verdad declaramos que los Estados Financieros y sus notas, son razonables, correctos y son responsabilidad del emisor.

DESARROLLO DE MICROPROYECTOS PRODUCTIVOS DEL EDO. DE S.L.P.(FID BANCENTRO 035198 4)

ESTADO ANALÍTICO DEL EJERCICIO DEL PRESUPUESTO DE EGRESOS

Clasificación Administrativa

DEL 01/01/2024 AL 30/09/24


(CIFRAS EN PESOS)

Concepto	Egresos					Subejercicio 6 = (3 - 4)
	Aprobado	Ampliaciones/ (Reducciones)	Modificado	Devengado	Pagado	
	1	2	3 = (1 + 2)	4	5	
Poder Ejecutivo	0.00	0.00	0.00	0.00	0.00	0.00
Poder Legislativo						
Poder Judicial						
Órganos Autónomos						
Total del Egreso	0.00	0.00	0.00	0.00	0.00	0.00

NO APLICA



ALEJANDRO ANTONIO MOLINA TAPIA
DIRECTOR DE PRODUCTOS FINANCIEROS



C.P. LUIS MANUEL HERRERA RODRIGUEZ
AUDITORES EMPRESARIALES ALCAE SC

Bajo protesta de decir verdad declaramos que los Estados Financieros y sus notas,
son razonables, correctos y son responsabilidad del emisor.

Sector Paraestatal del Gobierno (Federal/Estatal/Municipal) de San Luis Potosí

ESTADO ANALÍTICO DEL EJERCICIO DEL PRESUPUESTO DE EGRESOS


Clasificación Administrativa

DEL 01/01/2024 AL 30/09/24


(CIFRAS EN PESOS)

Concepto	Egresos					Subejercicio 6 = (3 - 4)
	Aprobado	Ampliaciones/ (Reducciones)	Modificado	Devengado	Pagado	
	1	2	3 = (1 + 2)	4	5	
Entidades Paraestatales y Fideicomisos No Empresariales v No Financieros	0.00	0.00	0.00	0.00	0.00	0.00
Instituciones Públicas de la Seguridad Social						
Entidades Paraestatales Empresariales No Financieras con Participación Estatal Mayoritaria						
Fideicomisos Empresariales No Financieros con Participación Estatal Mayoritaria						
Entidades Paraestatales Empresariales Financieras Monetarias con Participación Estatal Mayoritaria						
Entidades Paraestatales Empresariales Financieras No Monetarias con Participación Estatal Mayoritaria						
Fideicomisos Financieros Públicos con Participación Estatal Mayoritaria						
Entidades Paramunicipales (en sus diferentes clasificaciones)						
Total del Egreso	0.00	0.00	0.00	0.00	0.00	0.00

NO APLICA



ALEJANDRO ANTONIO MOLINA TAPIA
DIRECTOR DE PRODUCTOS FINANCIEROS



C.P. LUIS MANUEL HERRERA RODRIGUEZ
AUDITORES EMPRESARIALES ALCAE SC

Bajo protesta de decir verdad declaramos que los Estados Financieros y sus notas, son razonables, correctos y son responsabilidad del emisor.

ESTADO ANALÍTICO DEL EJERCICIO DEL PRESUPUESTO DE EGRESOS


Clasificación Económica (por Tipo de Gasto)

DEL 01/01/2024 AL 30/09/24

(CIFRAS EN PESOS)

Concepto	Egresos					Subejercicio
	Aprobado	Ampliaciones/ (Reducciones)	Modificado	Devengado	Pagado	
	1	2	3 = (1 + 2)	4	5	6 = (3 + 4)
Gasto Corriente	16,160.00	227,689.00	243,849.00	123,785.91	123,785.91	120,063.09
Gasto de Capital	0.00	0.00	0.00	0.00	0.00	0.00
Amortización de la Deuda y Disminución de Pasivos						
Pensiones y Jubilaciones						
Participaciones						
Total del Egreso	16,160.00	227,689.00	243,849.00	123,785.91	123,785.91	120,063.09


ALEJANDRO ANTONIO MOLINA TAPIA
DIRECTOR DE PRODUCTOS FINANCIEROS


C.P. LUIS MANUEL HERRERA RODRIGUEZ
AUDITORES EMPRESARIALES ALCAE SC

Bajo protesta de decir verdad declaramos que los Estados Financieros y sus notas, son razonables, correctos y son responsabilidad del emisor.

DESARROLLO DE MICROPROYECTOS PRODUCTIVOS DEL EDO. DE S.L.P.(FID BANCENTRO 035198 4)
 ESTADO ANALÍTICO DEL EJERCICIO DEL PRESUPUESTO DE EGRESOS
 CLASIFICACION POR OBJETO DE DEL GASTO (CAPITULO Y CONCEPTO)
 DEL 01/01/2024 AL 30/09/24
 (CIFRAS EN PESOS)

CONCEPTO	Autorizado	Ampliación Reducción	Modificado	Devengado	Pagado	Subejercicio
SERVICIOS PERSONALES						
Remuneraciones al personal de carácter permanente						
REMUNERACIONES AL PERSONAL DE CARACTER TRANSITORIO						
Remuneraciones adicionales y especiales						
Seguridad Social						
Otras prestaciones sociales y económicas						
PREVISIONES						
PAGO DE ESTIMULOS A SERVIDORES PUBLICOS						
MATERIALES Y SUMINISTROS						
Materiales de administración, emisión de documentos y artículos						
Alimentos y utensilios						
Materias Primas y Materiales de Producción y Comercialización						
Materiales y artículos de construcción y de reparación						
PRODUCTOS QUIMICOS FARMACEUTICOS Y DE LABORATORIO	-	-	-	-	-	-
Combustibles, lubricantes y aditivos						
VESTUARIO BLANCOS PRENDAS DE PROTECCION Y ARTICULOS						
Materiales y Suministros para Seguridad						
Herramientas, refacciones y accesorios menores						
SERVICIOS GENERALES	16,160.00	227,689.00	243,849.00	123,785.91	123,785.91	120,063.09
Servicios básicos						
Servicios de arrendamiento						
Servicios profesionales, científicos, técnicos y otros servicios						
Servicios financieros, bancarios y comerciales						
Servicios de instalación, reparación, mantenimiento y conservación						
Servicios de comunicación social y publicidad						
Servicios de traslado y viáticos						
SERVICIOS OFICIALES						
Otros servicios generales						
TRANSFERENCIAS, ASIGNACIONES, SUBSIDIOS Y OTRAS AYUDAS						
TRANSFERENCIAS INTERNAS Y ASIGNACIONES AL SECTOR						
Transferencias al Resto del Sector Publico						
SUBSIDIOS Y SUBVENCIONES						
Ayudas Sociales						
Pensiones y Jubilaciones						
TRANSFERENCIAS A FIDEICOMISOS MANDATOS Y OTROS						
Transferencias a la Seguridad Social						
Donativos						
Transferencias al Exterior						
BIENES MUEBLES, INMUEBLES E INTANGIBLES						
Mobiliario y equipo de administración						

MOBILIARIO Y EQUIPO EDUCACIONAL Y RECREATIVO	-	-	-	-	-	-	-	-	-
Equipo e Instrumental Medico y de Laboratorio	-	-	-	-	-	-	-	-	-
VEHICULOS Y EQUIPO DE TRANSPORTE	-	-	-	-	-	-	-	-	-
Equipo de Defensa y Seguridad	-	-	-	-	-	-	-	-	-
MAQUINARIA OTROS EQUIPOS Y HERRAMIENTAS	-	-	-	-	-	-	-	-	-
Activos Biologicos	-	-	-	-	-	-	-	-	-
Bienes Inmuebles	-	-	-	-	-	-	-	-	-
Activos intangibles	-	-	-	-	-	-	-	-	-
INVERSION PUBLICA	-	-	-	-	-	-	-	-	-
Obra Publica en Bienes de Dominio Publico	-	-	-	-	-	-	-	-	-
Obra Publica en Bienes Propios	-	-	-	-	-	-	-	-	-
Proyectos Productivos y Acciones de Fomento	-	-	-	-	-	-	-	-	-
INVERSIONES FINANCIERAS Y OTRAS PROVISIONES	-	-	-	-	-	-	-	-	-
Inversiones para el Fomento de Actividades Productivas	-	-	-	-	-	-	-	-	-
Acciones y Participaciones de Capital	-	-	-	-	-	-	-	-	-
Compra de Titulos y Valores	-	-	-	-	-	-	-	-	-
Concesion de Prestamos	-	-	-	-	-	-	-	-	-
Inversiones en Fideicomisos, Mandatos y Otros Análogos	-	-	-	-	-	-	-	-	-
Otras Inversiones Financieras	-	-	-	-	-	-	-	-	-
Provisiones para Contingencias y Otras Erogaciones Especiales	-	-	-	-	-	-	-	-	-
PARTICIPACIONES Y APORTACIONES	-	-	-	-	-	-	-	-	-
Participaciones	-	-	-	-	-	-	-	-	-
Aportaciones	-	-	-	-	-	-	-	-	-
Convenios	-	-	-	-	-	-	-	-	-
DEUDA PUBLICA	-	-	-	-	-	-	-	-	-
Amortización de la Deuda Publica	-	-	-	-	-	-	-	-	-
Intereses de la Deuda Publica	-	-	-	-	-	-	-	-	-
Comisiones de la Deuda Pública	-	-	-	-	-	-	-	-	-
Gasto de la Deuda pública	-	-	-	-	-	-	-	-	-
Costo por Coberturas	-	-	-	-	-	-	-	-	-
Apoyos Financieros	-	-	-	-	-	-	-	-	-
Adeudos de Ejercicios Fiscales Anteriores	-	-	-	-	-	-	-	-	-
(Adefas)	-	-	-	-	-	-	-	-	-
Total del Egreso	16,160.00	227,689.00	243,849.00	123,785.91	123,785.91	123,785.91	123,785.91	120,063.09	


ALEJANDRO ANTONIO MOLINA TAPIA
 DIRECTOR DE PRODUCTOS FINANCIEROS


C.P. LUIS MANUEL HERRERA RODRIGUEZ
 AUDITORES EMPRESARIALES ALCAE SC

DESARROLLO DE MICROPROYECTOS PRODUCTIVOS DEL EDO. DE S.L.(FID BANCENTRO 035198 4)
 ESTADO ANALITICO DEL EJERCICIO DEL PRESUPUESTO DE EGRESOS
 CAPITULO DE GASTO
 DEL 01/01/2024 AL 30/09/24
 (CIFRAS EN PESOS)

CONCEPTO	Autorizado	Ampliación Reducción	Modificado	Devengado	Pagado	Subejercicio
1000 SERVICIOS PERSONALES	-	-	-	-	-	-
2000 MATERIALES Y SUMINISTROS	-	-	-	-	-	-
3000 SERVICIOS GENERALES	16,160.00	227,689.00	243,849.00	123,785.91	123,785.91	120,063.09
4000 TRANSFERENCIAS ASIGNACIONES S	-	-	-	-	-	-
5000 BIENES MUEBLES, INMUEBLES E IN'	-	-	-	-	-	-
TOTAL DEL EGRESO	16,160.00	227,689.00	243,849.00	123,785.91	123,785.91	120,063.09



ALEJANDRO ANTONIO MOLINA TAPIA
 DIRECTOR DE PRODUCTOS FINANCIEROS



C.P. LUIS MANUEL HERRERA RODRIGUEZ
 AUDITORES EMPRESARIALES ALCAE SC

Bajo protesta de decir verdad declaramos que los Estados Financieros y sus notas, son razonables, correctos y son responsabilidad del emisor.

Concepto	Egresos					Subejercicio 6 = (3 + 4)
	Aprobado	Ampliaciones/ (Reducciones)	Modificado	Devengado	Pagado	
	1	2	3 = (1 + 2)	4	5	
Gobierno						
Legislación						
Justicia						
Coordinación de la Política de Gobierno						
Relaciones Exteriores						
Asuntos Financieros y Hacendarios						
Seguridad Nacional						
Asuntos de Orden Público y de Seguridad Interior						
Otros Servicios Generales						
Desarrollo Social						
Protección Ambiental						
Vivienda y Servicios a la Comunidad						
Salud						
Recreación, Cultura y Otras Manifestaciones Sociales						
Educación						
Protección Social						
Otros Asuntos Sociales						
Desarrollo Económico						
Asuntos Económicos, Comerciales y Laborales en General	16,160.00	227,689.00	243,849.00	123,785.91	123,785.91	120,063.09
Agropecuaria, Silvicultura, Pesca y Caza						
Combustibles y Energía						
Minería, Manufacturas y Construcción						
Transporte						
Comunicaciones						
Turismo						
Ciencia, Tecnología e Innovación						
Otras Industrias y Otros Asuntos Económicos						
Otras no Clasificadas en Funciones Anteriores						
Transacciones de la Deuda Pública / Costo Financiero de la Deuda Financiera, Participaciones y Aportaciones entre Diferentes Niveles y Gobiernos de Cabecera						
Saneamiento del Sistema Financiero						
Adeudos de Ejercicios Fiscales Anteriores						
Total del Egreso	16,160.00	227,689.00	243,849.00	123,785.91	123,785.91	120,063.09



ALEJANDRO ANTONIO MOLINA TAPIA
DIRECTOR DE PRODUCTOS FINANCIEROS




C.P. LUIS MANUEL HERRERA RODRIGUEZ
AUDITORES EMPRESARIALES ALCAE SC


DESARROLLO DE MICROPROYECTOS PRODUCTIVOS DEL EDO. DE S.L.P.(FID BANCENTRO 035198 4)
 ESTADO ANALÍTICO DEL EJERCICIO DEL PRESUPUESTO DE EGRESOS
 CLASIFICACION POR FUENTE DE FINANCIAMIENTO
 DEL 01/01/2024 AL 30/09/24
 (CIFRAS EN PESOS)

CONCEPTO	Autorizado	Ampliación Reducción	Modificado	Devengado	Pagado	Subejercicio
NO ETIQUETADO						
1 RECURSOS PROPIOS	16,160.00	227,689.00	243,849.00	123,785.91	123,785.91	120,063.09
2 RECURSOS GOBIERNO DEL EDO						

Total del Egreso 16,160.00 227,689.00 243,849.00 123,785.91 123,785.91 120,063.09



ALEJANDRO ANTONIO MOLINA TAPIA
DIRECTOR DE PRODUCTOS FINANCIEROS




C.P. LUIS MANUEL HERRERA RODRIGUEZ
AUDITORES EMPRESARIALES ALCAE SC

Bajo protesta de decir verdad declaramos que los Estados Financieros y sus notas, son razonables, correctos y son responsabilidad del emisor.

Concepto	Egresos					Subejercicio
	Aprobado	Ampliaciones/ (Reducciones)	Modificado	Devengado	Pagado	
	1	2	3 = (1 + 2)	4	5	
Programas						
Subsidios: Sector Social y Privado o Entidades Federativas y Municipios						
Desempeño de las Funciones						
Prestación de Servicios Públicos						
Provisión de Bienes Públicos						
Planeación, seguimiento y evaluación de políticas públicas						
Promoción y fomento	16,160.00	227,689.00	243,849.00	123,785.91	123,785.91	120,063.09
Regulación y supervisión						
Funciones de las Fuerzas Armadas (Únicamente Gobierno Federal)						
Específicos						
Proyectos de Inversión						
Administrativos y de Apoyo						
Apoyo al proceso presupuestario y para mejorar la eficiencia institucional						
Apoyo a la función pública y al mejoramiento de la gestión						
Operaciones ajenas						
Compromisos						
Obligaciones de cumplimiento de resolución jurisdiccional						
Desastres Naturales						
Obligaciones						
Pensiones y jubilaciones						
Aportaciones a la seguridad social						
Aportaciones a fondos de estabilización						
Aportaciones a fondos de inversión y reestructura de pensiones						
Programas de Gasto Federalizado (Gobierno Federal)						
Gasto Federalizado						
Participaciones a entidades federativas y municipios						
Costo financiero, deuda o apoyos a deudores y ahorradores de la banca						
Adeudos de ejercicios fiscales anteriores						
Total del Egreso	16,160.00	227,689.00	243,849.00	123,785.91	123,785.91	120,063.09



ALEJANDRO ANTONIO MOLINA TAPIA
DIRECTOR DE PRODUCTOS FINANCIEROS



C.P. LUIS MANUEL HERRERA RODRIGUEZ
AUDITORES EMPRESARIALES ALCAE SC

Bajo protesta de decir verdad declaramos que los Estados Financieros y sus notas, son razonables, correctos y son responsabilidad del emisor.

DESARROLLO DE MICROPROYECTOS PRODUCTIVOS DEL EDO. DE S.L.P(FID BANCENTRO 035198 4)
 ESTADO ANALÍTICO DEL EJERCICIO DEL PRESUPUESTO DE EGRESOS
 DISTRIBUCION GEOGRAFICA
 DEL 01/01/2024 AL 30/09/24
 (CIFRAS EN PESOS)

	CONCEPTO	Autorizado	Ampliación Reducción	Modificado	Devengado	Pagado	Subejercicio
24	SAN LUIS POTOSI	16,160.00	227,689.00	243,849.00	123,785.91	123,785.91	120,063.09
	Total del Egreso	16,160.00	227,689.00	243,849.00	123,785.91	123,785.91	120,063.09



ALEJANDRO ANTONIO MOLINA TAPIA
 DIRECTOR DE PRODUCTOS FINANCIEROS



C.P. LUIS MANUEL HERRERA RODRIGUEZ
 AUDITORES EMPRESARIALES ALCAE SC


Bajo protesta de decir verdad declaramos que los Estados Financieros y sus notas, son razonables, correctos y son responsabilidad del emisor.

DESARROLLO DE MICROPROYECTOS PRODUCTIVOS DEL EDO. DE S.L.P.(FID BANCENTRO 035198 4)
 ESTADO ANALÍTICO DEL EJERCICIO DEL PRESUPUESTO DE EGRESOS
 UNIDAD RESPONSABLE
 DEL 01/01/2024 AL 30/09/24
 (CIFRAS EN PESOS)

CONCEPTO	Autorizado	Ampliación Reducción	Modificado	Devengado	Pagado	Subejercicio
0535 SISTEMA DE FINANCIAMIENTO PARA EL DESARROLLO DEL EDO DE SLP	16,160.00	227,689.00	243,849.00	123,785.91	123,785.91	120,063.09
Total del Egreso	16,160.00	227,689.00	243,849.00	123,785.91	123,785.91	120,063.09



ALEJANDRO ANTONIO MOLINA TAPIA
 DIRECTOR DE PRODUCTOS FINANCIEROS



C.P. LUIS MANUEL HERRERA RODRIGUEZ
 AUDITORES EMPRESARIALES ALCAE SC

Bajo protesta de decir verdad declaramos que los Estados Financieros y sus notas, son razonables, correctos y son responsabilidad del emisor.

DESARROLLO DE MIGROPROYECTOS PRODUCTIVOS DEL EDO. DE S.L.P.(FID BANCENTRO 035198 4)
 Conciliación entre los Egresos Presupuestarios y los Gastos Contables
 Correspondiente al periodo del 1 de enero al 30 de Septiembre de 2024

123,786

1. Total de egresos presupuestarios

2. Menos egresos presupuestarios no contables	0
2.1 Materias Primas y Materiales de Producción y Comercialización	0
2.2 Materiales y Suministros	0
2.3 Mobiliario y Equipo de Administración	0
2.4 Mobiliario y Equipo Educativo y Recreativo	0
2.5 Equipo e Instrumental Médico y de Laboratorio	0
2.6 Vehículos y Equipo de Transporte	0
2.7 Equipo de Defensa y Seguridad	0
2.8 Maquinaria, Otros Equipos y Herramientas	0
2.9 Activos Biológicos	0
2.10 Bienes Inmuebles	0
2.11 Activos Intangibles	0
2.12 Obra Pública en Bienes de Dominio Público	0
2.13 Obra Pública en Bienes Propios	0
2.14 Acciones y Participaciones de Capital	0
2.15 Compra de Títulos y Valores	0
2.16 Concesión de Préstamos	0
2.17 Inversiones en Fideicomisos, Mandatos y Otros Análogos	0
2.18 Provisiones para Contingencias y Otras Erogaciones Especiales	0
2.19 Amortización de la Deuda Pública	0
2.20 Adeudos de Ejercicios Fiscales Anteriores (ADEFAS)	0
2.21 Otros Egresos Presupuestales No Contables	0


3. Más Gastos Contables No Presupuestarios	0
3.1 Estimaciones, Depreciaciones, Deterioros, Obsolescencia y Amortizaciones	0
3.2 Provisiones	0
3.3 Disminución de inventarios	0
3.4 Aumento por insuficiencia de estimaciones por pérdida o deterioro u obsolescencia	0
3.5 Aumento por insuficiencia de provisiones	0
3.6 Otros Gastos	0
3.7 Otros Gastos Contables No Presupuestales	0

123,786

4. Total de gasto Contable



ALEJANDRO ANTONIO MOLINA TAPIA
 DIRECTOR DE PRODUCTOS FINANCIEROS



CP. LUIS MANUEL HÉNRRERA RODRIGUEZ
 AUDITORES EMPRESARIALES ALCAE SC
 CED. PROF 5454832

FIDEICOMISO IMPULSO A LA ECONOMIA FAMILIAR
ESTADO DE ACTIVIDADES
DEL 01 DE ENERO AL 30 DE SEPTIEMBRE DEL 2024
(CIFRAS EN PESOS)

CONCEPTO	2024	2023
INGRESOS Y OTROS BENEFICIOS	45,295.00	49,347.00
INGRESOS DE GESTIÓN	3,535.00	4,347.00
IMPUESTOS	-	-
CUOTAS Y APORTACIONES DE SEGURIDAD SOCIAL	-	-
CONTRIBUCIONES DE MEJORAS	-	-
DERECHOS	-	-
PRODUCTOS	3,535.00	4,347.00
4150 PRODUCTOS DE TIPO CORRIENTE	3,535.00	4,347.00
APROVECHAMIENTOS	-	-
INGRESOS POR VENTA DE BIENES Y PRESTACIONES DE SERVICIOS	-	-
4310 INGRESOS FINANCIEROS (INTERES)	50.00	-
PARTICIPACIONES, APORTACIONES, CONVENIOS, INCENTIVOS DERIVADOS DE LA COLABORACION FISCAL, FONDOS DISTINTOS DE APORTACIONES, TRANSFERENCIAS, ASIGNACIONES, SUBSIDIOS Y SUBVENCIONES, Y PENSIONES Y JUBILACIONES	41,760.00	45,000.00
PARTICIPACIONES, APORTACIONES, CONVENIOS, INCENTIVOS DERIVADOS DE LA COLABORACION FISCAL, FONDOS DISTINTOS DE APORTACIONES	-	-
4220 TRANSFERENCIAS, ASIGNACIONES, SUBSIDIOS Y SUBVENCIONES Y PENSIONES Y JUBILACIONES	41,760.00	45,000.00
OTROS INGRESOS Y BENEFICIOS	-	-
INGRESOS FINANCIEROS	-	-
INCREMENTO POR VARIACION DE INVENTARIOS	-	-
DISMINUCION DEL EXCESO DE ESTIMACIONES POR PERDIDA O DETERIORO U OBSOLESCENCIA	-	-
DISMINUCION DEL EXCESO DE PROVISIONES	-	-
OTROS INGRESOS Y BENEFICIOS VARIOS	-	-
TOTAL DE INGRESOS Y OTROS BENEFICIOS:	45,295.00	49,347
EGRESOS:		
GASTOS Y OTRAS PERDIDAS	31,320.00	31,320
GASTOS DE FUNCIONAMIENTO	27,000.00	27,000
SERVICIOS PERSONALES	-	-
MATERIALES Y SUMINISTROS	-	-
SERVICIOS GENERALES	27,000.00	27,000.00
TRANSFERENCIAS, ASIGNACIONES, SUBSIDIOS Y OTRAS AYUDAS	-	-
TRANSFERENCIAS INTERNAS Y ASIGNACIONES AL SEC PUBLICO	-	-
TRANSFERENCIAS AL RESTO DEL SEC PUBLICO	-	-
SUBSIDIOS Y SUBVENCIONES	-	-
AYUDAS SOCIALES	-	-
PENSIONES Y JUBILACIONES	-	-
TRANSFERENCIAS A FIDEICOMISOS MANDATOS Y CONTRATOS ANALOGOS	50.00	-
TRANSFERENCIAS A LA SEGURIDAD SOCIAL	-	-
DONATIVOS	-	-
TRANSFERENCIAS AL EXTERIOR	-	-
PARTICIPACIONES Y APORTACIONES	-	-
PARTICIPACIONES	-	-
APORTACIONES	-	-
CONVENIOS	-	-
INTERESES, COMISIONES Y OTROS GASTOS DE LA DEUDA PÚBLICA	-	-
INTERESES DE LA DEUDA PÚBLICA	-	-
COMISIONES DE LA DEUDA PÚBLICA	-	-
GASTOS DE LA DEUDA PÚBLICA	-	-
COSTOS POR COBERTURA	-	-
APOYOS FINANCIEROS	-	-
OTROS GASTOS Y PÉRDIDAS EXTRAORDINARIAS	4,320.00	4,320.00
ESTIMACIONES, DEPRECIACIONES, DETERIOROS, OBSOLESCENCIAS Y AMORTIZACIONES	-	-
PROVISIONES	-	-
DESMINUCIONES DE INVENTARIO	-	-
5590 OTROS GASTOS	4,320.00	4,320.00
INVERSIÓN PÚBLICA	-	-
INVERSIÓN PÚBLICA NO CAPITALIZABLE	-	-
TOTAL GASTO Y OTRAS PÉRDIDAS	31,320.00	31,320.00
RESULTADO DEL EJERCICIO(AHORRO/ DESAHORRO)	13,975	18,027.00

MTRA. LILIA MALUDDI FLORES
COORDINADORA GENERAL EJECUTIVA

DR. MIGUEL ANGEL KURI UGARTE
DIRECTOR GENERAL DE FINANCIAMIENTO Y OPERACIÓN


L.C. ESPERÁN ZARCO GONZALEZ
GERENTE OPERATIVO


CP. JUIS MANUEL HERRERA RODRIGUEZ
AUDITORES EMPRESARIALES ALCAE SC
GED PROF 545-837

Bajo protesta de decir verdad declaramos que los Estados Financieros y sus notas, son razonables, correctos y son responsabilidad del emisor.
 DECRETO DE CREACION DEL SISTEMA DE FINANCIAMIENTO PARA EL DESARROLLO DEL ESTADO DESLP ART. OCTAVO FRACCION I Y II
 REGALMENTO INTERIOR DEL SISTEMA DE FINANCIAMIENTO PARA EL DESARROLLO DEL ESTADO DESLP ART. 12 FRACCION XV Y XX
 LEY GENERAL DE CONTABILIDAD GUBERNAMENTAL ART. 3, 16 Y 52

FIDEICOMISO IMPULSO A LA ECONOMIA FAMILIAR
ESTADO DE SITUACIÓN FINANCIERA
AL 30 DE SEPTIEMBRE DEL 2024
(CIFRAS EN PESOS)

ACTIVO			PASIVO		
ACTIVO CIRCULANTE			PASIVO CIRCULANTE		
	2024	2023		2024	2023
EFFECTIVO Y EQUIVALENTES	79,590	74,377	CUENTAS POR PAGAR A CORTO PLAZO	0	0
1111 EFECTIVO	0	0	2111 SERVICIOS PERSONALES POR PAGAR	0	0
1112 BANCOS TESORERIA	\$79,590.00	74,377.00	2112 PROVEEDORES	0	0
DERECHO A RECIBIR EFECTIVO O EQUIVLANTE	24,800,000.00	24,800,000.00	2116 INTERES Y COMISION POR PAGAR	0	0
1121 INVERSIONES FINANCIERAS	0	-	2117 RETENCIONES Y CONTRIBUCIONES POR PAGAR	0	0
1123 DEUDORES DIVERSOS POR COBRAR	24,800,000	24,800,000	2119 OTRAS CUENTAS POR PAGAR	0	0
1124 INGRESOS POR COBRAR	0	-	2161 FONDOS EN GARANTIA A CORTO PLAZO	0	0
1126 PRESTAMOS OTORGADOS A CORTO PLAZO	0	0	DOCUMENTOS POR PAGAR A CORTO PLAZO		
1126 PERSTAMOS OTORGADOS (INTERES VIG)	0		PORCION DE DEUDA PUBLICA A LARGO PLAZO		
1126 PRESTAMOS OTORGADOS(INTERES VENCIDO)	0		TITULOS Y VALORES A CORTO PLAZO		
DERECHO A RECIBIR BIENES O SERVICIOS			PASIVO DIFERIDO A CORTO PLAZO		
INVENTARIOS			FONDO Y BIENES DE TERCEROS EN GARNATIA Y/ADMNON A CP		
ALMACENES			PROVISIONES A CORTO PLAZO		
ESTIMACIONES POR PERDIDAO DETERIOROR DE ACTIVOS CI	0	0	OTROS PASIVOS A CORTO PLAZO		
1161 ESTIMACIONES DE CUENTAS INCOBRABLES	0	-			
OTROS ACTIVOS CIRCULANTES	0	0	TOTAL PASIVO CIRCULANTE	0	0
1194 BIENES INMUEBLES DERIVADOS DE EMBARGOS	0	-			
			PASIVO NO CIRCULANTE		
TOTAL ACTIVO CIRCULANTE	24,879,590	24,874,377	CUENTAS POR PAGAR A LARGO PLAZO		
			DOCUMENTOS POR PAGAR A LARGO PLAZO	0	0
ACTIVO NO CIRCULANTE			2229 DOCUMENTOS POR PAGAR	0	0
INVERSIONES FINANCIERAS A LARGO PLAZO	0	0	DEUDA PUBLICA A LARGO PLAZO (ENTIDADES FINANCIERA	0	0
1213 FIDEICOMISO, MANDATOS	0	0	DEUDA PUBLICA A LARGO PLAZO	0	0
1214 PARTICIPACIONES Y APORTACIONES DE CAPITAL	0	0	PASIVOS DIFERIDOS A LARGO PLAZO		
DERECHOS A RECIBIR EFECTIVO O EQUIVALENTES A LP	0	0	FONDOS Y BIENES DE TERCEROS EN GARANTIA Y/O		
1123 DEUDORES DIVERSOS A LARGO PLAZO	0	0	ADMINISTRACION A LARGO PLAZO		
1222 DEUDORES DIVERSOS	0	0	PROVISIONES A LARGO PLAZO	0	0
1224 PRESTAMOS OTORGADOS A LP	0	0	2269 OTRAS PROVISIONES	0	0
BIENES INMUEBLES, INFRAESTRUCTURA Y			TOTAL PASIVO NO CIRCULANTE	0	0
CONSTRUCCIONES EN PROCESO	0	0			
1230 BIENES INMUEBLES	0	0	TOTAL PASIVO	0	0
BIENES MUEBLES	0	0			
1240 BIENES MUEBLES	0	0	HACIENDA PUBLICA/PATRIMONIO		
ACTIVOS INTANGIBLES	0	0	HACIENDA PÚBLICA/ PATRIMONIO CONTRIBUIDO		
1251 SOFTWARE/LICENCIAS	0	0	APORTACIONES	25,278,737	25,278,737
1252 MARCAS	0	0	3110 PATRIMONIO	25,278,737	25,278,737
DEPRECIACION, DETERIORO Y AMORTIZACION	0	0	DONACIÓN DE CAPITAL		
ACUMULADAD DE BIENES	0	0	ACTUALIZACIÓN DE LA HACIENDA PÚBLICA/PATRIMONIO		
1261 DEPRECIACIONES BIENES INMUEBLES	0	0	HACIENDA PÚBLICA/ PATRIMONIO GENERADO	-399,147	-404,360
1263 DEPRECIACIONES BIENES MUEBLES	0	0	RESULTADO DEL EJERCICIO(AHORRO/DESAHORRO)	13,975	18,027
1265 AMORTIZACION BIENES INTANGIBLES	0	0	3220 RESULT.EJERC.ANTERIORES	-413,122	-422,387
ACTIVOS DIFERIDOS			3230 REVALUOS	0	0
ESTIMACION POR PERDIDA O DETERIORO DE ACTIVOS NO			RESERVAS		
CIRCULANTES			RECTIFICACIONES DE RESULTADOS DE.EJ. ANTERIORES		
OTROS ACTIVOS NO CIRCULANTES					
TOTAL ACTIVO NO CIRCULANTE	0	0	EXCESO O INSUFICIENCIA EN LA ACTUALIZACION		
			DE LA HACIENDA PÚBLICA/PATRIMONIO		
TOTAL DEL ACTIVO	24,879,590	24,874,377	RESULTADO POR POSICION MONETARIA		
			RESULTADO POR TENENCIA DE ACITVOS NO MONETARIOS		
			TOTAL HACIENDA PUBLICA/PATRIMONIO	24,879,590	24,874,377
			TOTAL DEL PASIVO Y HACIENDA PUBLICA	24,879,590	24,874,377


 MTRA. ELIA MALINDO FLORES
 COORDINADORA GENERAL EJECUTIVA


 LIC. EFRAÍN ZARCO GONZALEZ
 GERENTE OPERATIVO



 DR. MIGUEL ANGEL KURI UGARTE
 DIRECTOR GENERAL DE FINANCIAMIENTO Y OPERACIÓN

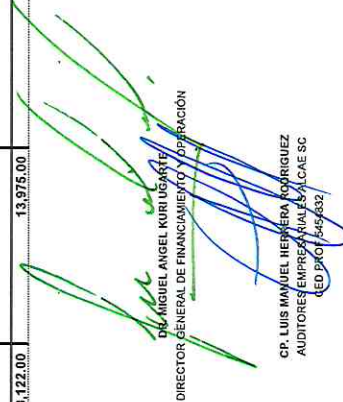

 CP. LUIS MANUEL HERRERA RODRIGUEZ
 AUDITORES EMPRESARIALES ALCAE SC
 CED PROF 5454832

Bajo protesta de decir verdad declaramos que los Estados Financieros y sus notas, son razonables, correctos y son responsabilidad del emisor.
 DECRETO DE CREACION DEL SISTEMA DE FINANCIAMIENTO PARA EL DESARROLLO DEL ESTADO DE SLP ART. OCTAVO FRACCION I Y II
 REGALMENTO INTERIOR DEL SISITEMA DE FINANCIAMIENTO PARA EL DESARROLLO DEL ESTADO DE SLP ART. 12 FRACCION XV Y XX
 LEY GENERAL DE CONTABILIDAD GUBERNAMENTAL ART. 3, 16 Y 52

FIDEICOMISO IMPULSO A LA ECONOMIA FAMILIAR
ESTADO DE VARIACION EN HACIENDA PUBLICA
DEL 01 DE ENERO AL 30 DE SEPTIEMBRE DEL 2024
(CIFRAS EN PESOS)

Concepto	Hacienda publica/ patrimonio contribuido	Hacienda Publica patrimonio Generado de Ejercicios anteriores	Hacienda Publica Patrimonio Generado del ejercicio	Exceso o insuficiencia en la actualización de la Hacienda Publica/Patrimonio	Total
Hacienda Pública / Patrimonio Contribuido Neto de 2023	25,278,737.21	-	-	-	25,278,737.21
Aportaciones	25,278,737.21	-	-	-	25,278,737.21
Donaciones de Capital	-	-	-	-	-
Actualización de la Hacienda Pública/Patrimonio	-	-	-	-	-
Hacienda Pública / Patrimonio Generado Neto de 2023	-	(422,387.00)	18,027.00	(404,360.00)	(404,360.00)
Resultados del Ejercicio (Ahorro/Desahorro)	-	-	\$18,027.00	18,027.00	18,027.00
Resultados de Ejercicios Anteriores	-	422,387.00	-	422,387.00	422,387.00
Revalúos	-	-	-	-	-
Reservas	-	-	-	-	-
Rectificación de resultados de Ejercicio Anteriores	-	-	-	-	-
Exceso o Insuficiencia en la Actualización de la Hacienda Pública/ Patrimonio Neto 2023	-	-	-	-	-
Resultado por Posición Monetaria	-	-	-	-	-
Resultado por Tenencia de Activos no Monetarios	-	-	-	-	-
Hacienda publica/Patrimonio Neto Final de 2023	25,278,737	422,387.00	18,027.00	-	24,874,377.21
Cambios en la Hacienda Pública / Patrimonio Contribuido Neto del Ejercicio 2024	-	-	-	-	-
Aportaciones	-	-	-	-	-
Donaciones de Capital	-	-	-	-	-
Actualización de la Hacienda Pública/Patrimonio	-	-	-	-	-
Variaciones de la Hacienda Pública / Patrimonio Generado Neto de 2024	-	9,265.00	4,052.00	-	5,213.00
Resultados del Ejercicio (Ahorro/Desahorro)	-	-	13,975.00	-	13,975.00
Resultados de Ejercicios Anteriores	-	9,265.00	18,027.00	-	8,762.00
Revalúos	-	-	-	-	-
Reservas	-	-	-	-	-
Rectificaciones de Resultados de Ejercicios Anteriores	-	-	-	-	-
Cambios en el exceso o insuficiencia en la actualización de la Hacienda Pública / Patrimonio Neto 2024	-	-	-	-	-
Resultado por Posición Monetaria	-	-	-	-	-
Resultado por Tenencia de Activos no Monetarios	-	-	-	-	-
Hacienda publica/Patrimonio Neto Final de 2024	25,278,737.21	413,122.00	13,975.00	-	24,879,590.21


MIRELLA PATRICIA FLORES
 COORDINADORA GENERAL EJECUTIVA
 C.P. EFRAÍN ZARCO GONZÁLEZ
 GERENTE OPERATIVO


MIGUEL ANGEL KURI UGARTE
 DIRECTOR GENERAL DE FINANCIAMIENTO Y OPERACIÓN
 C.P. LUIS MANUEL HERNÁNDEZ RODRÍGUEZ
 AUDITORES EMPRESA PÚBLICA S.C. DE CV
 (ED 9601/24-564832)

Bajo protesta de decir verdad declaramos que los Estados Financieros y sus notas, son razonables, correctos y son responsabilidad del emisor.
 DECRETO DE CREACION DEL SISTEMA DE FINANCIAMIENTO PARA EL DESARROLLO DEL ESTADO DE SLP. ART. OCTAVO FRACCION I Y II
 REGLAMENTO INTERIOR DEL SISTEMA DE FINANCIAMIENTO PARA EL DESARROLLO DEL ESTADO DE SLP. ART. 12 FRACCION XV Y XX
 LEY GENERAL DE CONTABILIDAD GUBERNAMENTAL ART. 3. 16 Y 52

FIDEICOMISO IMPULSO A LA ECONOMIA FAMILIAR
ESTADO DE CAMBIOS EN LA SITUACIÓN FINANCIERA
DEL 01 DE ENERO AL 30 DE SEPTIEMBRE DEL 2024
(CIFRAS EN PESOS)

ACTIVO			PASIVO		
ACTIVO CIRCULANTE	ORIGEN	APLICACIÓN	PASIVO CIRCULANTE	ORIGEN	APLICACIÓN
EFFECTIVO Y EQUIVALENTES	-	5,213	CUENTAS POR PAGAR A CORTO PLAZO	-	-
1111 EFECTIVO	-	-	2111 SERVICIOS PERSONALES POR PAGAR	-	-
1112 BANCOS TESORERIA	-	-	2112 PROVEEDORES	-	-
DERECHO A RECIBIR EFECTIVO O EQUIVALENTE	-	-	2116 INTERES Y COMISION POR PAGAR	-	-
1121 INVERSIONES FINANCIERAS	-	-	2117 RETENCIONES Y CONTRIBUCIONES POR PAGAR	-	-
1123 DEUDORES DIVERSOS POR COBRAR	-	-	2119 OTRAS CUENTAS POR PAGAR	-	-
1124 INGRESOS POR COBRAR	-	-	2161 FONDOS EN GARANTIA A CORTO PLAZO	-	-
1126 PRESTAMOS OTORGADOS A CORTO PLAZO	-	-	DOCUMENTOS POR PAGAR A CORTO PLAZO	-	-
1126 PERSTAMOS OTORGADOS (INTERES VIG)	-	-	PORCION DE DEUDA PUBLICA A LARGO PLAZO	-	-
1126 PRESTAMOS OTORGADOS(INTERES VENCIDO)	-	-	TITULOS Y VALORES A CORTO PLAZO	-	-
DERECHO A RECIBIR BIENES O SERVICIOS	-	-	PASIVO DIFERIDO A CORTO PLAZO	-	-
INVENTARIOS	-	-	FONDO Y BIENES DE TERCEROS EN GARNATIA Y/ADMNON A CP	-	-
ALMACENES	-	-	PROVISIONES A CORTO PLAZO	-	-
ESTIMACIONES POR PERDIDAO DETERIOROR DE ACTIVOS C	-	-	OTROS PASIVOS A CORTO PLAZO	-	-
1161 ESTIMACIONES DE CUENTAS INCOBRABLES	-	-	TOTAL PASIVO CIRCULANTE	-	-
OTROS ACTIVOS CIRCULANTES	-	-			
1194 BIENES INMUEBLES DERIVADOS DE EMBARGOS	-	-			
TOTAL ACTIVO CIRCULANTE	0	5,213			
			PASIVO NO CIRCULANTE		
ACTIVO NO CIRCULANTE			CUENTAS POR PAGAR A LARGO PLAZO	-	-
INVERSIONES FINANCIERAS A LARGO PLAZO	-	-	DOCUMENTOS POR PAGAR A LARGO PLAZO	-	-
1213 FIDEICOMISO, MANDATOS	-	-	2229 DOCUMENTOS POR PAGAR	-	-
1214 PARTICIPACIONES Y APORTACIONES DE CAPITAL	-	-	DEUDA PUBLICA A LARGO PLAZO (ENTIDADES FINANCIER	-	-
DERECHOS A RECIBIR EFECTIVO O EQUIVALENTES A LP	-	-	DEUDA PUBLICA LARGO PLAZO	-	-
1123 DEUDORES DIVERSOS A LARGO PLAZO	-	-	PASIVOS DIFERIDOS A LARGO PLAZO	-	-
1222 DEUDORES DIVERSOS	-	-	FONDOS Y BIENES DE TERCEROS EN GARANTIA Y/O ADMNON A LP	-	-
1224 PRESTAMOS OTORGADOS A LP	-	-	PROVISIONES A LARGO PLAZO	-	-
BIENES INMUEBLES, INFRAESTRUCTURA Y	-	-	2269 OTRAS PROVISIONES	-	-
CONSTRUCCIONES EN PROCESO	-	-	TOTAL PASIVO NO CIRCULANTE	-	-
1230 BIENES INMUEBLES	-	-			
BIENES MUEBLES	-	-	TOTAL PASIVO	-	-
1240 BIENES MUEBLES	-	-			
ACTIVOS INTANGIBLES	-	-	HACIENDA PUBLICA/PATRIMONIO		
1251 SOFTWARE/LICENCIAS	-	-	HACIENDA PÚBLICA/ PATRIMONIO CONTRIBUIDO	-	-
1252 MARCAS	-	-	APORTACIONES	-	-
DEPRECIACION, DETERIORO Y AMORTIZACION ACUMULADA	-	-	3110 PATRIMONIO	-	-
1261 DEPRECIACIONES BIENES INMUEBLES	-	-	DONACIÓN DE CAPITAL	-	-
1263 DEPRECIACIONES BIENES MUEBLES	-	-	ACTUALIZACIÓN DE LA HACIENDA PÚBLICA	-	-
1265 AMORTIZACION BIENES INTANGIBLES	-	-			
ACTIVOS DIFERIDOS	-	-	HACIENDA PUBLICA/PATRIMONIO GENERADO	5,213	-
ESTIMACIÓN POR PERDIDA O DETERIORO DE ACTIVOS NO	-	-	RESULTADO DEL EJERCICIO(AHORRO/DESAHORRO)	-	-
CIRCULANTES	-	-	3220 RESULTADO DE EJERCICIOS ANTERIORES	-	-
OTROS ACTIVOS NO CIRCULANTES	-	-	3230 REVALUOS	-	-
			RESERVAS	-	-
			RECTIFICACIONES DE RESULTADOS DE EJ. ANTERIORES	-	-
			EXCESO O INSUFICIENCIA EN LA ACTUALIZACION	-	-
			DE LA HACIENDA PÚBLICA/PATRIMONIO	-	-
			RESULTADO POR POSICION MONETARIA	-	-
			RESULTADO POR TENENCIA DE ACITVOS NO MONETARIOS	-	-
TOTAL ACTIVO NO CIRCULANTE	-	-	TOTAL HACIENDA PUBLICA	5,213	-
TOTAL DEL ACTIVO	-	5,213	TOTAL PASIVO Y HACIENDA PUBLICA	5,213	-
			TOTAL ORIGEN Y APLICACIÓN	5,213	5,213


MTRA. LUCIMBALDO FLORES
COORDINADORA GENERAL EJECUTIVA


LIC. EFRAÍN ZARCO GONZALEZ
GERENTE OPERATIVO


DR. MIGUEL ANGEL KURI UGARTE
DIRECTOR GENERAL DE FINANCIAMIENTO Y OPERACIÓN


CP. LUIS MANUEL HERRERA RODRIGUEZ
AUDITORES EMPRESARIALES ALCAE SC
CEO PROF 5454832


Bajo protesta de decir verdad declaramos que los Estados Financieros y sus notas, son razonables, correctos y son responsabilidad del emisor.
DECRETO DE CREACION DEL SISTEMA DE FINANCIAMIENTO PARA EL DESARROLLO DEL ESTADO DE SLP ART. OCTAVO FRACCION I Y II
REGALMENTO INTERIOR DEL SISITEMA DE FINANCIAMIENTO PARA EL DESARROLLO DEL ESTADO DE SLP ART. 12 FRACCION XV Y XX
LEY GENERAL DE CONTABILIDAD GUBERNAMENTAL ART. 3, 16 Y 52


FIDEICOMISO IMPULSO A LA ECONOMIA FAMILIAR
 ESTADO DE FLUJOS DE EFECTIVO
 DEL 01 DE ENERO AL 30 DE SEPTIEMBRE DEL 2024
 (CIFRAS EN PESOS)

Concepto	2024	2023
Flujos de Efectivo de las Actividades de Operación		
Origen	45,295	49,347
Impuestos		
Cuotas y Aportaciones de Seguridad Social		
Contribuciones de mejoras		
Derechos		
Productos	3,535	4,347
Aprovechamientos		
Ingresos por Venta de Bienes y Servicios	-	-
Participaciones, Aportaciones, Convenios, Incentivos, Derivados de la colaboración Fiscal y Fondos Distintos de Aportaciones		
Transferencias, Asignaciones y Subsidios y Otras Ayudas	41,760	45,000
Otros Orígenes de Operación		
	31,320	31,320
Aplicación		
Servicios Personales	-	-
Materiales y Suministros	-	-
Servicios Generales	27,000	27,000
Transferencias Internas y Asignaciones al Sector Público		
Transferencias al resto del Sector Público		
Subsidios y Subvenciones	-	-
Ayudas Sociales		
Pensiones y Jubilaciones		
Transferencias a Fideicomisos, Mandatos y Contratos Análogos		
Transferencias a la Seguridad Social	-	-
Donativos		
Transferencias al Exterior		
Participaciones		
Aportaciones		
Convenios		
Otras Aplicaciones de Operación	4,320	4,320
Flujos de Efectivo de las Actividades de Operación	13,975	18,027
Flujos de Efectivo de las Actividades de Inversión		
Origen	-	-
Bienes Inmuebles, Infraestructura y Construcciones en Proceso		
Bienes Muebles		
Otros Orígenes de Inversión	-	-
Aplicación	-	-
Bienes Inmuebles, Infraestructura y Construcciones en Proceso		
Bienes Muebles		
Otras Aplicaciones de Inversión	-	-
Flujos Netos de Efectivo por Actividades de Inversión	-	-
Flujo de Efectivo de las Actividades de Financiamiento		
Origen		
Endeudamiento Neto		
Interno		
Externo		
Otros Orígenes de Financiamiento		
Aplicación		
Servicios de la Deuda		
Interno		
Externo		
Otras Aplicaciones de Financiamiento		
Flujos netos de Efectivo por Actividades de Financiamiento	-	-
Incremento/Disminución Neta en el Efectivo y Equivalentes al Efectivo	13,975	18,027
Efectivo y Equivalentes al Efectivo al Inicio del Ejercicio	65,615	56,350
Efectivo y Equivalentes al Efectivo al Final del Ejercicio	79,590	74,377


 MTRA. LILIA MENDOZA FLORES
 COORDINADORA GENERAL EJECUTIVA


 LC. EFRÁIN ZARCO GONZALEZ
 GERENTE OPERATIVO


 DR. MIGUEL ANGEL KURI UGARTE
 DIRECTOR GENERAL DE FINANCIAMIENTO Y OPERACIÓN


 CP. LUIS MANUEL HERRERA RODRIGUEZ
 AUDITORES EMPRESARIALES ALCAE SC
 CED. PROF. 5454832

Bajo protesta de decir verdad declaramos que los Estados Financieros y sus notas, son razonables, correctos y son responsabilidad del emisor.
 DECRETO DE CREACION DEL SISTEMA DE FINANCIAMIENTO PARA EL DESARROLLO DEL ESTADO DE SLP ART. OCTAVO FRACCION I Y II
 REGLAMENTO INTERIOR DEL SISTEMA DE FINANCIAMIENTO PARA EL DESARROLLO DEL ESTADO DE SLP ART. 12 FRACCION XV Y XX
 LEY GENERAL DE CONTABILIDAD GUBERNAMENTAL ART. 3, 16 Y 52

FIDEICOMISO IMPULSO A LA ECONOMIA FAMILIAR
ESTADO ANALITICO DEL ACTIVO
DEL 01 DE ENERO AL 30 DE SEPTIEMBRE DEL 2024
(CIFRAS EN PESOS)

CONCEPTO	SALDO INICIAL	CARGOS DEL PERIODO	ABONOS DEL PERIODO	SALDO FINAL	VARIACION DEL PERIODO
ACTIVO	24,879,590.40	3,480.00	-	24,879,590.40	38,568.86
ACTIVO CIRCULANTE	24,841,021.54	42,048.86	-	24,883,070.40	38,568.86
1111 Efectivo	-	-	-	-	-
1112 Bancos/Tesorería	41,021.54	42,048.86	-	83,070.40	38,568.86
Efectivo y Equivalentes	-	-	-	-	-
1121 Inversiones financieras de corto plazo	41,021.54	-	-	41,021.54	-
1123 Deudores diversos por cobrar a Corto Plazo	-	-	-	-	-
1126 Préstamos otorgados a Corto Plazo	-	-	-	-	-
Derechos a Recibir Efectivo o Equivalentes	-	-	-	-	-
Derechos a Recibir Bienes o Servicios	-	-	-	-	-
Inventarios	-	-	-	-	-
Almacenes	-	-	-	-	-
1167 Estimaciones para cuentas incobrables por Derechos a recibir efectivo	-	-	-	-	-
1193 Bienes derivados de embargos, decomisos,	-	-	-	-	-
1194 Bienes Inmuebles derivados de embargos, decomisos,	-	-	-	-	-
Otros Activos Circulantes	-	-	-	-	-
ACTIVO CIRCULANTE	24,800,000.00	42,048.86	-	24,842,048.86	38,568.86
1213 Fideicomisos, Mandatos y Contratos Análogos	-	-	-	-	-
1214 Participaciones y Aportaciones de Capital	-	-	-	-	-
Inversiones Financieras a Largo Plazo	-	-	-	-	-
1222 DEUDORES DIVERSOS A LARGO PLAZO	-	-	-	-	-
1224 Préstamos Otorgados a Largo Plazo	-	-	-	-	-
Derechos a Recibir Efectivo o Equivalentes a Largo Plazo	-	-	-	-	-
1231 Terrenos	-	-	-	-	-
1233 Edificios no habitacionales	-	-	-	-	-
Bienes Inmuebles, Infraestructura y Construcciones en Proceso	-	-	-	-	-
1241 Mobiliario y Equipo de Administración	-	-	-	-	-
1242 Mobiliario y Equipo Educativo y Recreativo	-	-	-	-	-
1244 Equipo de Transporte	-	-	-	-	-
1246 Maquinaria, otros Equipos y Herramientas	-	-	-	-	-
Bienes Muebles	-	-	-	-	-
1251 Software	-	-	-	-	-
1252 PATENTES, MARCAS Y DERECHOS	-	-	-	-	-
1254 Licencias	-	-	-	-	-
Activos Intangibles	-	-	-	-	-
1261 Depreciación Acumulada de Bienes Inmuebles	-	-	-	-	-
1263 Depreciación Acumulada de Bienes Muebles	-	-	-	-	-
1265 Amortización Acumulada de Activos Intangibles	-	-	-	-	-
Depreciación, Deterioro y Amortización Acumulada de Bienes,	-	-	-	-	-
Activos Diferidos	-	-	-	-	-
Estimación por Pérdida o Deterioro de Activos no Circulantes	-	-	-	-	-
Otros Activos no Circulantes	-	-	-	-	-

MIGUEL ANGEL KURI USABIE
CORONADORA GENERAL EJECUTIVA

CP. LUIS MANUEL HERRERA ROMANUEZ
AUDITOR GENERAL DE CUENTAS
CED PROE 547432

MIGUEL ANGEL KURI USABIE
DIRECTOR GENERAL DE FINANCIAMIENTO Y OPERACION

CP. LUIS MANUEL HERRERA ROMANUEZ
AUDITOR GENERAL DE CUENTAS
CED PROE 547432

Bajo protesta de decir verdad, declaramos que los Estados Financieros y sus notas, son razonables, correctos y son responsabilidad del emisor.
DECRETO DE CREACION DEL SISTEMA DE FINANCIAMIENTO PARA EL DESARROLLO DEL ESTADO DE S.L.P. ART. OCTAVO FRACCION Y II
REGALMENTO INTERIOR DEL SISTEMA DE FINANCIAMIENTO PARA EL DESARROLLO DEL ESTADO DE S.L.P. ART. 12 FRACCION XXX XX
LEY GENERAL DE CONTABILIDAD GUBERNAMENTAL ART. 3, 16 Y 52

IMPULSO A LA ECONOMIA FAMILIAR
ESTADO ANALÍTICO DE INGRESO PRESUPUESTAL
DEL 01/01/2024 AL 30/09/2024
(CIFRAS EN PESOS)

Rubro de Ingresos/ Fuente de Financiamiento	Ingreso				Diferencia
	Estimado	Ampliaciones/ (Reducciones)	Modificado	Recaudado	
Impuestos	-	-	-	-	-
Cuotas y Aportaciones de Seguridad Social	-	-	-	-	-
Contribuciones de Mejoras	-	-	-	-	-
Derechos	-	-	-	-	-
Productos	1,200.00	2,446.00	3,646.00	3,535	2,335.00
Aprovechamientos	-	-	-	-	-
Ingresos por Venta de Bienes, Prestacion de Participaciones, Aportaciones, Convenios, Incentivos	-	-	-	-	-
Transferencias, Asignaciones, Subsidios y Subvencion	41,760.00	-	41,760.00	\$41,760.00	-
Ingresos Derivados de Financiamiento	-	-	-	-	-
TOTAL	42,960.00	2,446.00	45,406.00	45,295	2,335
				Ingresos excedentes	


MTRA. ELIA TRINIDAD FLORES
COORDINADORA GENERAL EJECUTIVA DEL-SIFIDE


EFRAÍN ZARCO GONZÁLEZ
GERENTE OPERATIVO



DR. MIGUEL ANGEL KURI UGARTE
DIRECTOR GENERAL DE FINANCIAMIENTO Y OPERACIÓN


CP. LUIS MANUEL HERRERA RODRIGUEZ
AUDITORES EMPRESARIALES ALCAE SC
CED. PROF 5454832


Bajo protesta de decir verdad declaramos que los Estados Financieros y sus notas, son razonables, correctos y son responsabilidad del emisor.
 DECRETO DE CREACION DEL SISTEMA DE FINANCIAMIENTO PARA EL DESARROLLO DEL ESTADO DE SLP ART. OCTAVO FRACCION I Y II
 REGALMENTO INTERIOR DEL SISITEMA DE FINANCIAMIENTO PARA EL DESARROLLO DEL ESTADO DE SLP ART. 12 FRACCION XV Y XX
 LEY GENERAL DE CONTABILIDAD GUBERNAMENTAL ART. 3, 16 Y 52


FIDEICOMISO IMPULSO A LA ECONOMIA FAMILIAR
Conciliación entre los Ingresos Presupuestarios y Contables
Correspondiente al periodo del 1 de Enero al 30 Septiembre 2024
 (Cifras en pesos)

1. Ingresos Presupuestarios	45,295.00
2. Más ingresos contables no presupuestarios	-
2.1 Ingresos Financieros	0
2.2 Incremento por Variación de Inventarios	0
2.3 Disminución del exceso de estimaciones por pérdida o deterioro u obsolescencia	0
2.4 Disminución del exceso de provisiones	0
2.5 Otros ingresos y beneficios varios	0
2.6 Otros ingresos contables no presupuestarios	0
3. Menos ingresos presupuestarios no contables	-
3.1 Aprovechamientos Patrimoniales	0
3.2 Ingresos derivados de financiamientos	0
3.3 Otros Ingresos presupuestarios no contables	0
4. Ingresos Contables (4 = 1 + 2 - 3)	45,295.00


MTRA. LILIA MARWID FLORES
 COORDINADORA GENERAL EJECUTIVA DEL SIFIDE


LC. EFRAIN ZARCO GONZALEZ
 GERENTE OPERATIVO


DR. MIGUEL ANGEL KURI UGARTE
 DIRECTOR GENERAL DE FINANCIAMIENTO Y OPERACIÓN



CP. LUIS MANUEL HERRERA RODRIGUEZ
 AUDITORES EMPRESARIALES ALCAE SC
 CED. PROF 5454832


IMPULSO A LA ECONOMIA FAMILIAR
 ESTADO ANALÍTICO DEL EJERCICIO DEL PRESUPUESTO DE EGRESOS
 Clasificación Administrativa
 DEL 01/01/2024 AL 30/09/24
 (CIFRAS EN PESOS)

Concepto	Egresos					Subejercicio
	Aprobado	Ampliaciones/ (Reducciones)	Modificado	Devengado	Pagado	
	1	2	3 = (1 + 2)	4	5	
PROGRAMA IMPULSO A LA ECONOMIA FAMILIAR	41,760.00	3,646.00	45,406.00	31,320.00	31,320.00	14,086.00
SISTEMA DE FINANCIAMIENTO PARA EL DESARROLLO DEL EDO DE SLP	0.00	0.00	0.00	0.00	0.00	0.00
Total del Egreso	41,760.00	3,646.00	45,406.00	31,320.00	31,320.00	14,086.00


 MTRA. LILIA MALVIDO FLORES
 COORDINADORA GENERAL EJECUTIVA DEL SIFIDE


 LC FERRAIN ZARCO GONZALEZ
 GERENTE OPERATIVO


 DR. MIGUEL ANGEL KURI UGARTE
 DIRECTOR GENERAL DE FINANCIAMIENTO
 Y OPERACION


 C.P. LUIS MANUEL HERRERA RODRIGUEZ
 AUDITORES EMPRESARIALES ALCAE SC

Bajo protesta de decir verdad declaramos que los Estados Financieros y sus notas, son razonables y son responsabilidad del emisor.
 LEY GENERAL DE CONTABILIDAD GUBERNAMENTAL ART. 3, 16 Y 52
 DECRETO DE CREACION DEL SISTEMA DE FINANCIAMIENTO PARA EL DESARROLLO DEL ESTADO DE SLP
 REGLAMENTO INTERIOR DEL SISITEMA DE FINANCIAMIENTO PARA EL DESARROLLO DEL ESTADO DE SLP

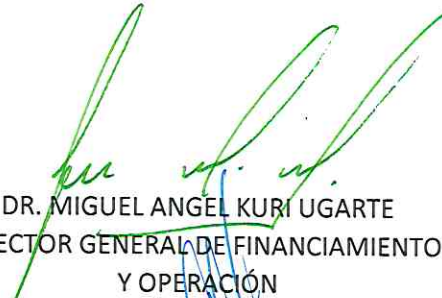
IMPULSO A LA ECONOMIA FAMILIAR
 ESTADO ANALÍTICO DEL EJERCICIO DEL PRESUPUESTO DE EGRESOS
 Clasificación Administrativa
 DEL 01/01/2024 AL 30/09/24
 (CIFRAS EN PESOS)

Concepto	Egresos					Subejercicio 6 = (3 - 4)
	Aprobado	Ampliaciones/ (Reducciones)	Modificado	Devengado	Pagado	
	1	2	3 = (1 + 2)	4	5	
Poder Ejecutivo	0.00	0.00	0.00	0.00	0.00	0.00
Poder Legislativo						
Poder Judicial						
Órganos Autónomos						
Total del Egreso	0.00	0.00	0.00	0.00	0.00	0.00

NO APLICA


 MTRA. LILIA MALVARDO FLORES
 COORDINADORA GENERAL EJECUTIVA DEL SIFIDE


 LC EFRAIN ZARCO GONZALEZ
 GERENTE OPERATIVO


 DR. MIGUEL ANGEL KURI UGARTE
 DIRECTOR GENERAL DE FINANCIAMIENTO
 Y OPERACIÓN


 C.P. LUIS MANUEL HERRERA RODRIGUEZ
 AUDITORES EMPRESARIALES ALCAE SC

Bajo protesta de decir verdad declaramos que los Estados Financieros y sus notas, son razonables y son responsabilidad del emisor.
 LEY GENERAL DE CONTABILIDAD GUBERNAMENTAL ART. 3, 16 Y 52
 DECRETO DE CREACION DEL SISTEMA DE FINANCIAMIENTO PARA EL DESARROLLO DEL ESTADO DE SLP
 REGALMENTO INTERIOR DEL SISITEMA DE FINANCIAMIENTO PARA EL DESARROLLO DEL ESTADO DE SLP

IMPULSO A LA ECONOMIA FAMILIAR						
ESTADO ANALÍTICO DEL EJERCICIO DEL PRESUPUESTO DE EGRESOS						
Clasificación Administrativa						
DEL 01/01/2024 AL 30/09/24						
(CIFRAS EN PESOS)						
Concepto	Egresos					Subejercicio 6 = (3 - 4)
	Aprobado	Ampliaciones/ (Reducciones)	Modificado	Devengado	Pagado	
	1	2	3 = (1 + 2)	4	5	
Entidades Paraestatales y Fideicomisos No Empresariales y No Financieros	0.00	0.00	0.00	0.00	0.00	0.00
Instituciones Públicas de la Seguridad Social						
Entidades Paraestatales Empresariales No Financieras con Participación Estatal Mayoritaria						
Fideicomisos Empresariales No Financieros con Participación Estatal Mayoritaria						
Entidades Paraestatales Empresariales Financieras Monetarias con Participación Estatal Mayoritaria						
Entidades Paraestatales Empresariales Financieras No Monetarias con Participación Estatal Mayoritaria						
Fideicomisos Financieros Públicos con Participación Estatal Mayoritaria						
Entidades Paramunicipales (en sus diferentes clasificaciones)						
Total del Egreso	0.00	0.00	0.00	0.00	0.00	0.00

NO APLICA


MTRA. LILIA MALVIDO FLORES
COORDINADORA GENERAL EJECUTIVA DEL SIFIDE


LC EFRAIN ZARCO GONZALEZ
GERENTE OPERATIVO


DR. MIGUEL ANGEL KURLUGARTE
DIRECTOR GENERAL DE FINANCIAMIENTO
Y OPERACIÓN


C.P. LUIS MANUEL HERRERA RODRIGUEZ
AUDITORES EMPRESARIALES ALCAE SC

Bajo protesta de decir verdad declaramos que los Estados Financieros y sus notas, son razonables, correctos y son responsabilidad del emisor.

LEY GENERAL DE CONTABILIDAD GUBERNAMENTAL ART. 3, 16 Y 52

DECRETO DE CREACION DEL SISTEMA DE FINANCIAMIENTO PARA EL DESARROLLO DEL ESTADO DE SLP


REGALMENTO INTERIOR DEL SISTEMA DE FINANCIAMIENTO PARA EL DESARROLLO DEL ESTADO DE SLP


IMPULSO A LA ECONOMIA FAMILIAR
 ESTADO ANALITICO DEL EJERCICIO DEL PRESUPUESTO DE EGRESOS
 Clasificación Económica (por Tipo de Gasto)
 DEL 01/01/2024 AL 30/09/24
 (CIFRAS EN PESOS)

Concepto	Egresos					Subejercicio 6 = (3 - 4)
	Aprobado	Ampliaciones/ (Reducciones)	Modificado	Devengado	Pagado	
	1	2	3 = (1 + 2)	4	5	
Gasto Corriente	41,760.00	3,646.00	45,406.00	31,320.00	31,320.00	14,086.00
Gasto de Capital	0.00	0.00	0.00	0.00	0.00	0.00
Amortización de la Deuda y Disminución de Pasivos						
Pensiones y Jubilaciones						
Participaciones						
Total del Egreso	41,760.00	3,646.00	45,406.00	31,320.00	31,320.00	14,086.00


 MTRA LILIA MALVIDO FLORES
 COORDINADORA GENERAL EJECUTIVA DEL SIFIDE


 LC EFRAIN ZARCO GONZALEZ
 GERENTE OPERATIVO


 DR. MIGUEL ANGEL KURI UGARTE
 DIRECTOR GENERAL DE FINANCIAMIENTO
 Y OPERACIÓN


 C.P. LUIS MANUEL HERRERA RODRIGUEZ
 AUDITORES EMPRESARIALES ALCAE SC


Bajo protesta de decir verdad declaramos que los Estados Financieros y sus notas, son razonables y son responsabilidad del emisor.
 LEY GENERAL DE CONTABILIDAD GUBERNAMENTAL ART. 3, 16 Y 52
 DECRETO DE CREACION DEL SISTEMA DE FINANCIAMIENTO PARA EL DESARROLLO DEL ESTADO DE SLP
 REGALMENTO INTERIOR DEL SISITEMA DE FINANCIAMIENTO PARA EL DESARROLLO DEL ESTADO DE SLP


IMPULSO A LA ECONOMIA FAMILIAR
ESTADO ANALÍTICO DEL EJERCICIO DEL PRESUPUESTO DE EGRESOS
CLASIFICACION POR OBJETO DE DEL GASTO (CAPITULO Y CONCEPTO)
DEL 01/01/2024 AL 30/09/24
(CIFRAS EN PESOS)


CONCEPTO	Autorizado	Ampliación Reducción	Modificado	Devengado	Pagado	Subejercicio
SERVICIOS PERSONALES	-	-	-	-	-	-
Remuneraciones al personal de carácter permanente	-	-	-	-	-	-
REMUNERACIONES AL PERSONAL DE CARACTER TRANSITORIO	-	-	-	-	-	-
Remuneraciones adicionales y especiales	-	-	-	-	-	-
Seguridad Social	-	-	-	-	-	-
Otras prestaciones sociales y económicas	-	-	-	-	-	-
PREVISIONES	-	-	-	-	-	-
PAGO DE ESTIMULOS A SERVIDORES PUBLICOS	-	-	-	-	-	-
MATERIALES Y SUMINISTROS	-	-	-	-	-	-
Materiales de administración, emisión de documentos y artículos	-	-	-	-	-	-
Alimentos y utensilios	-	-	-	-	-	-
Materias Primas y Materiales de Producción y Comercialización	-	-	-	-	-	-
Materiales y artículos de construcción y de reparación	-	-	-	-	-	-
PRODUCTOS QUIMICOS FARMACEUTICOS Y DE LABORATORIO	-	-	-	-	-	-
Combustibles, lubricantes y aditivos	-	-	-	-	-	-
VESTUARIO BLANCOS PRENDAS DE PROTECCION Y ARTICULOS	-	-	-	-	-	-
Materiales y Suministros para Seguridad	-	-	-	-	-	-
Herramientas, refacciones y accesorios menores	-	-	-	-	-	-
SERVICIOS GENERALES	41,760.00	3,646.00	45,406.00	31,320.00	31,320.00	14,086.00
Servicios básicos	-	-	-	-	-	-
Servicios de arrendamiento	-	-	-	-	-	-
Servicios profesionales, científicos, técnicos y otros servicios	-	-	-	-	-	-
Servicios financieros, bancarios y comerciales	41,760.00	3,646.00	45,406.00	31,320.00	31,320.00	14,086.00
Servicios de instalación, reparación, mantenimiento y conservación	-	-	-	-	-	-
Servicios de comunicación social y publicidad	-	-	-	-	-	-
Servicios de traslado y viáticos	-	-	-	-	-	-
SERVICIOS OFICIALES	-	-	-	-	-	-
Otros servicios generales	-	-	-	-	-	-
TRANSFERENCIAS, ASIGNACIONES, SUBSIDIOS Y OTRAS AYUDAS	-	-	-	-	-	-
TRANSFERENCIAS INTERNAS Y ASIGNACIONES AL SECTOR	-	-	-	-	-	-
Transferencias al Resto del Sector Publico	-	-	-	-	-	-
SUBSIDIOS Y SUBVENCIONES	-	-	-	-	-	-
Ayudas Sociales	-	-	-	-	-	-
Pensiones y Jubilaciones	-	-	-	-	-	-
TRANSFERENCIAS A FIDEICOMISOS MANDATOS Y OTROS	-	-	-	-	-	-
Transferencias a la Seguridad Social	-	-	-	-	-	-
Donativos	-	-	-	-	-	-
Transferencias al Exterior	-	-	-	-	-	-
BIENES MUEBLES, INMUEBLES E INTANGIBLES	-	-	-	-	-	-
Mobiliario y equipo de administración	-	-	-	-	-	-
MOBILIARIO Y EQUIPO EDUCACIONAL Y RECREATIVO	-	-	-	-	-	-
Equipo e Instrumental Médico y de Laboratorio	-	-	-	-	-	-
VEHICULOS Y EQUIPO DE TRANSPORTE	-	-	-	-	-	-
Equipo de Defensa y Seguridad	-	-	-	-	-	-
MAQUINARIA OTROS EQUIPOS Y HERRAMIENTAS	-	-	-	-	-	-
Activos Biológicos	-	-	-	-	-	-

IMPULSO A LA ECONOMIA FAMILIAR
ESTADO ANALÍTICO DEL EJERCICIO DEL PRESUPUESTO DE EGRESOS
CLASIFICACION POR OBJETO DE DEL GASTO (CAPITULO Y CONCEPTO)
DEL 01/01/2024 AL 30/09/24
(CIFRAS EN PESOS)

CONCEPTO	Autorizado	Ampliación Reducción	Modificado	Devengado	Pagado	Subejercicio
Bienes Inmuebles	-	-	-	-	-	-
Activos Intangibles	-	-	-	-	-	-
INVERSION PUBLICA	-	-	-	-	-	-
Obra Publica en Bienes de Dominio Publico	-	-	-	-	-	-
Obra Publica en Bienes Propios	-	-	-	-	-	-
Proyectos Productivos y Acciones de Fomento	-	-	-	-	-	-
INVERSIONES FINANCIERAS Y OTRAS PROVISIONES	-	-	-	-	-	-
Inversiones para el Fomento de Actividades Productivas	-	-	-	-	-	-
Acciones y Participaciones de Capital	-	-	-	-	-	-
Compra de Títulos y Valores	-	-	-	-	-	-
Concesion de Prestamos	-	-	-	-	-	-
Inversiones en Fideicomisos, Mandatos y Otros Análogos	-	-	-	-	-	-
Otras Inversiones Financieras	-	-	-	-	-	-
Provisiones para Contingencias y Otras Erogaciones Especiales	-	-	-	-	-	-
PARTICIPACIONES Y APORTACIONES	-	-	-	-	-	-
Participaciones	-	-	-	-	-	-
Aportaciones	-	-	-	-	-	-
Convenios	-	-	-	-	-	-
DEUDA PUBLICA	-	-	-	-	-	-
Amortización de la Deuda Publica	-	-	-	-	-	-
Intereses de la Deuda Publica	-	-	-	-	-	-
Comisiones de la Deuda Pública	-	-	-	-	-	-
Gasto de la Deuda pública	-	-	-	-	-	-
Costo por Coberturas	-	-	-	-	-	-
Apoyos Financieros	-	-	-	-	-	-
Adeudos de Ejercicios Fiscales Anteriores	-	-	-	-	-	-
(Adefas)	-	-	-	-	-	-
Total del Egreso	41,760.00	3,646.00	45,406.00	31,320.00	31,320.00	14,086.00



MTRA. LILIANA ALVARADO FLORES
 COORDINADORA GENERAL EJECUTIVA DEL SIFIDE


DR. MIGUEL ANGEL KURLUGARTE
 DIRECTOR GENERAL DE FINANCIAMIENTO
 Y OPERACIÓN


C.P. LUIS MANUEL HERRERA RODRIGUEZ
 AUDITORES EMPRESARIALES ALCAE SC

IMPULSO A LA ECONOMIA FAMILIAR
ESTADO ANALÍTICO DEL EJERCICIO DEL PRESUPUESTO DE EGRESOS
CAPITULO DE GASTO
DEL 01/01/2024 AL 30/09/24
(CIFRAS EN PESOS)

CONCEPTO	Autorizado	Ampliación Reducción	Modificado	Devengado	Pagado	Subejercicio
1000 SERVICIOS PERSONALES	-	-	-	-	-	-
2000 MATERIALES Y SUMINISTROS	-	-	-	-	-	-
3000 SERVICIOS GENERALES	41,760.00	3,646.00	45,406.00	31,320.00	31,320.00	14,086.00
4000 TRANSFERENCIAS ASIGNACIONES SI	-	-	-	-	-	-
5000 BIENES MUEBLES, INMUEBLES E INT	-	-	-	-	-	-
TOTAL DEL EGRESO	41,760.00	3,646.00	45,406.00	31,320.00	31,320.00	14,086.00


MTRA. LIDIA MALVIDO FLORES
 COORDINADORA GENERAL EJECUTIVA DEL SIFIDE


DR. MIGUEL ANGEL KÚRI UGARTE
 DIRECTOR GENERAL DE FINANCIAMIENTO
 Y OPERACIÓN


C.P. LUIS MANUEL HERRERA RODRIGUEZ
 AUDITORES EMPRESARIALES ALCAE SC

Bajo protesta de decir verdad declaramos que los Estados Financieros y sus notas, son razonables y son responsabilidad del emisor.
 LEY GENERAL DE CONTABILIDAD GUBERNAMENTAL ART. 3, 16 Y 52
 DECRETO DE CREACION DEL SISTEMA DE FINANCIAMIENTO PARA EL DESARROLLO DEL ESTADO DE SLP
 REGLAMENTO INTERIOR DEL SISITEMA DE FINANCIAMIENTO PARA EL DESARROLLO DEL ESTADO DE SLP

IMPULSO A LA ECONOMIA FAMILIAR
 ESTADO ANALÍTICO DEL EJERCICIO DEL PRESUPUESTO DE EGRESOS
 Clasificación Funcional (Finalidad y Función)
 DEL 01/01/2024 AL 30/09/24
 (CIFRAS EN PESOS)

Concepto	Egresos					Subejercicio 6 = (3 - 4)
	Aprobado	Ampliaciones/ (Reducciones)	Modificado	Devengado	Pagado	
	1	2	3 = (1 + 2)	4	5	
Gobierno						
Legislación						
Justicia						
Coordinación de la Política de Gobierno						
Relaciones Exteriores						
Asuntos Financieros y Hacendarios						
Seguridad Nacional						
Asuntos de Orden Público y de Seguridad Interior						
Otros Servicios Generales						
Desarrollo Social						
Protección Ambiental						
Vivienda y Servicios a la Comunidad						
Salud						
Recreación, Cultura y Otras Manifestaciones Sociales						
Educación						
Protección Social						
Otros Asuntos Sociales						
Desarrollo Económico						
Asuntos Económicos, Comerciales y Laborales en General	41,760.00	3,646.00	45,406.00	31,320.00	31,320.00	14,086.00
Agropecuaria, Silvicultura, Pesca y Caza						
Combustibles y Energía						
Minería, Manufacturas y Construcción						
Transporte						
Comunicaciones						
Turismo						
Ciencia, Tecnología e Innovación						
Otras Industrias y Otros Asuntos Económicos						
Otras no Clasificadas en Funciones Anteriores						
Transacciones de la Deuda Pública / Costo Financiero de la Deuda						
Transferencias, Participaciones y Aportaciones entre Diferentes Niveles y Ordenes de Gobierno						
Saneamiento del Sistema Financiero						
Adeudos de Ejercicios Fiscales Anteriores						
Total del Egreso	41,760.00	3,646.00	45,406.00	31,320.00	31,320.00	14,086.00

MTRA. LILIA MENDO FLORES
 COORDINADORA GENERAL EJECUTIVA DEL SIFIDE

LC EFRAIN ZARCO GONZALEZ
 GERENTE OPERATIVO

DR. MIGUEL ANGEL KURI UGARTE
 DIRECTOR GENERAL DE FINANCIAMIENTO Y OPERACIÓN

C.P. LUIS MANUEL HERRERA RODRIGUEZ
 AUDITORES EMPRESARIALES ALCAE SC

Bajo protesta de decir verdad declaramos que los Estados Financieros y sus notas, son razonables y son responsabilidad del emisor.
 LEY GENERAL DE CONTABILIDAD GUBERNAMENTAL ART. 3, 16 Y 52
 DECRETO DE CREACION DEL SISTEMA DE FINANCIAMIENTO PARA EL DESARROLLO DEL ESTADO DE SLP
 REGLAMENTO INTERIOR DEL SISITEMA DE FINANCIAMIENTO PARA EL DESARROLLO DEL ESTADO DE SLP

IMPULSO A LA ECONOMIA FAMILIAR
ESTADO ANALÍTICO DEL EJERCICIO DEL PRESUPUESTO DE EGRESOS
CLASIFICACION POR FUENTE DE FINANCIAMIENTO
DEL 01/01/2024 AL 30/09/24
(CIFRAS EN PESOS)

CONCEPTO	Autorizado	Ampliación Reducción	Modificado	Devengado	Pagado	Subejercicio
NO ETIQUETADO						
1 RECURSOS PROPIOS	41,760.00	3,646.00	45,406.00	31,320.00	31,320.00	14,086.00
2 RECURSOS GOBIERNO DEL EDO	-	-	-	-	-	-

Total del Egreso

41,760.00

45,406.00

31,320.00

31,320.00

14,086.00


MTRA. LILIA MALMADO FLORES
 COORDINADORA GENERAL EJECUTIVA DEL SIFIDE


JC. FRAIN ZARCÓ GONZÁLEZ
 GERENTE OPERATIVO


DR. MIGUEL ÁNGEL KURI UGARTE
 DIRECTOR GENERAL DE FINANCIAMIENTO
 Y OPERACIÓN


C.P. LUIS MANUEL HERRERA RODRIGUEZ
 AUDITORES EMPRESARIALES ALCAE SC

Bajo protesta de decir verdad declaramos que los Estados Financieros y sus notas, son razonables y son responsabilidad del emisor.

LEY GENERAL DE CONTABILIDAD GUBERNAMENTAL ART. 3, 16 Y 52

DECRETO DE CREACION DEL SISTEMA DE FINANCIAMIENTO PARA EL DESARROLLO DEL ESTADO DE SLP

REGlamento INTERIOR DEL SISITEMA DE FINANCIAMIENTO PARA EL DESARROLLO DEL ESTADO DE SLP

IMPULSO A LA ECONOMIA FAMILIAR
Gasto por Categoría Programática
ESTADO ANALITICO DEL EJERCICIO DEL PRESUPUESTO DE EGRESOS
DEL 01/01/2024 AL 30/09/24
(CIFRAS EN PESOS)

Concepto	Egresos					Subejercicio 6 = (3 - 4)
	Aprobado	Ampliaciones/ (Reducciones)	Modificado	Devengado	Pagado	
	1	2	3 = (1 + 2)	4	5	
Programas						
Subsidios: Sector Social y Privado o Entidades Federativas y Municipios						
Sujetos a Reglas de Operación						
Otros Subsidios						
Desempeño de las Funciones						
Prestación de Servicios Públicos						
Provisión de Bienes Públicos						
Planeación, seguimiento y evaluación de políticas públicas						
Promoción y fomento	41,760.00	3,646.00	45,406.00	31,320.00	31,320.00	14,086.00
Regulación y supervisión						
Funciones de las Fuerzas Armadas (Únicamente Gobierno Federal)						
Específicos						
Proyectos de Inversión						
Administrativos y de Apoyo						
Apoyo al proceso presupuestario y para mejorar la eficiencia institucional						
Apoyo a la función pública y al mejoramiento de la gestión						
Operaciones ajenas						
Compromisos						
Obligaciones de cumplimiento de resolución Jurisdiccional						
Desastres Naturales						
Obligaciones						
Pensiones y jubilaciones						
Aportaciones a la seguridad social						
Aportaciones a fondos de estabilización						
Aportaciones a fondos de inversión y reestructura de pensiones						
Programas de Gasto Federalizado (Gobierno Federal)						
Gasto Federalizado						
Participaciones a entidades federativas y municipios						
Costo financiero, deuda o apoyos a deudores y ahorradores de la banca						
Adeudos de ejercicios fiscales anteriores						
Total del Egreso	41,760.00	3,646.00	45,406.00	31,320.00	31,320.00	14,086.00

MTRA. LILIA MALVIDO FLORES
COORDINADORA GENERAL EJECUTIVA DEL SIFIDE

LC EFRAIN ZARCO GONZALEZ
GERENTE OPERATIVO

DR. MIGUEL ANGEL KURI UGARTE
DIRECTOR GENERAL DE FINANCIAMIENTO
Y OPERACIÓN

C.P. LUIS MANUEL HERRERA RODRIGUEZ
AUDITORES EMPRESARIALES ALCAE SC

Bajo protesta de decir verdad declaramos que los Estados Financieros y sus notas, son razonables y son responsabilidad del emisor.
LEY GENERAL DE CONTABILIDAD GUBERNAMENTAL ART. 3, 16 Y 52
DECRETO DE CREACION DEL SISTEMA DE FINANCIAMIENTO PARA EL DESARROLLO DEL ESTADO DE SLP
REGLAMENTO INTERIOR DEL SISITEMA DE FINANCIAMIENTO PARA EL DESARROLLO DEL ESTADO DE SLP

IMPULSO A LA ECONOMIA FAMILIAR
ESTADO ANALÍTICO DEL EJERCICIO DEL PRESUPUESTO DE EGRESOS
DISTRIBUCION GEOGRAFICA
DEL 01/01/2024 AL 30/09/24
(CIFRAS EN PESOS)

CONCEPTO	Autorizado	Ampliación Reducción	Modificado	Devengado	Pagado	Subejercicio
24 SAN LUIS POTOSI	41,760.00	3,646.00	45,406.00	31,320.00	31,320.00	14,086.00
Total del Egreso	41,760.00	3,646.00	45,406.00	31,320.00	31,320.00	14,086.00


MTRA. LILIA MALVIDO FLORES
 COORDINADORA GENERAL EJECUTIVA DEL SIFIDE


DR. MIGUEL ANGEL KURUGARTE
 DIRECTOR GENERAL DE FINANCIAMIENTO
 Y OPERACION


LC. FRAIN ZARCO GONZALEZ
 GERENTE OPERATIVO


C.P. LUIS MANUEL HERRERA RODRIGUEZ
 AUDITORES EMPRESARIALES ALCAE SC

Bajo protesta de decir verdad declaramos que los Estados Financieros y sus notas, son razonables y son responsabilidad del emisor.
 LEY GENERAL DE CONTABILIDAD GUBERNAMENTAL ART. 3, 16 Y 52
 DECRETO DE CREACION DEL SISTEMA DE FINANCIAMIENTO PARA EL DESARROLLO DEL ESTADO DE SLP
 REGLAMENTO INTERIOR DEL SISITEMA DE FINANCIAMIENTO PARA EL DESARROLLO DEL ESTADO DE SLP

IMPULSO A LA ECONOMIA FAMILIAR
ESTADO ANALÍTICO DEL EJERCICIO DEL PRESUPUESTO DE EGRESOS
UNIDAD RESPONSABLE
DEL 01/01/2024 AL 30/09/24
(CIFRAS EN PESOS)

CONCEPTO	Autorizado	Ampliación Reducción	Modificado	Devengado	Pagado	Subejercicio
0535 SISTEMA DE FINANCIAMIENTO PARA EL DESARROLLO DEL EDO DE SLP	41,760.00	3,646.00	45,406.00	31,320.00	31,320.00	14,086.00
Total del Egreso	41,760.00	3,646.00	45,406.00	31,320.00	31,320.00	14,086.00


MR. ERIKA MALVINO FLORES
 COORDINADORA GENERAL EJECUTIVA DEL SIFIDE


LC. FRAIN ZARCO GONZALEZ
 GERENTE OPERATIVO


DR. MIGUEL ANGEL KURI UGARTE
 DIRECTOR GENERAL DE FINANCIAMIENTO
 Y OPERACION


C.P. LUIS MANUEL HERRERA RODRIGUEZ
 AUDITORES EMPRESARIALES ALCAE SC

Bajo protesta de decir verdad declaramos que los Estados Financieros y sus notas, son razonables y son responsabilidad del emisor.
 LEY GENERAL DE CONTABILIDAD GUBERNAMENTAL ART. 3, 16 Y 52
 DECRETO DE CREACION DEL SISTEMA DE FINANCIAMIENTO PARA EL DESARROLLO DEL ESTADO DE SLP
 REGLAMENTO INTERIOR DEL SISTEMA DE FINANCIAMIENTO PARA EL DESARROLLO DEL ESTADO DE SLP

FIDEICOMISO IMPULSO A LA ECONOMÍA FAMILIAR
Conciliación entre los Egresos Presupuestarios y los Gastos Contables
Correspondiente al período del 1 de Enero al 30 de Septiembre de 2024

1. Total de egresos presupuestarios 31,320

2. Menos egresos presupuestarios no contables	0
2.1 Materias Primas y Materiales de Producción y Comercialización	0
2.2 Materiales y Suministros	0
2.3 Mobiliario y Equipo de Administración	0
2.4 Mobiliario y Equipo Educativo y Recreativo	0
2.5 Equipo e Instrumental Médico y de Laboratorio	0
2.6 Vehículos y Equipo de Transporte	0
2.7 Equipo de Defensa y Seguridad	0
2.8 Maquinaria, Otros Equipos y Herramientas	0
2.9 Activos Biológicos	0
2.10 Bienes Inmuebles	0
2.11 Activos Intangibles	0
2.12 Obra Pública en Bienes de Dominio Público	0
2.13 Obra Pública en Bienes Propios	0
2.14 Acciones y Participaciones de Capital	0
2.15 Compra de Títulos y Valores	0
2.16 Concesión de Préstamos	0
2.17 Inversiones en Fideicomisos, Mandatos y Otros Análogos	0
2.18 Provisiones para Contingencias y Otras erogaciones Especiales	0
2.19 Amortización de la Deuda Pública	0
2.20 Adeudos de Ejercicios Fiscales Anteriores (ADEFAS)	0
2.21 Otros Egresos Presupuestales No Contables	0

3. Más Gastos Contables No Presupuestarios	0
3.1 Estimaciones, Depreciaciones, Deterioros, Obsolescencia y Amortizaciones	0
3.2 Provisiones	0
3.3 Disminución de inventarios	0
3.4 Aumento por insuficiencia de estimaciones por pérdida o deterioro u obsolescencia	0
3.5 Aumento por insuficiencia de provisiones	0
3.6 Otros Gastos	0
3.7 Otros Gastos Contables No Presupuestales	0

4. Total de Gasto Contable 31,320


MTRA. LILIA WALYD FLORES
 COORDINADORA GENERAL EJECUTIVA DEL SIFIDE


DR. MIGUEL ANGEL KURI AGARTE
 DIRECTOR GENERAL DE FINANCIAMIENTO Y OPERACIÓN


CP. LUIS MANUEL HERRERA RODRIGUEZ
 AUDITORES EMPRESARIALES ALCAE SC
 CED. / PROF 5454832


LG-EFRAIN ZARCO GONZALEZ
 GERENTE OPERATIVO