

**SISTEMA DE FINANCIAMIENTO PARA EL DESARROLLO DEL EDO DE SLP**  
**ESTADO DE ACTIVIDADES (Consolidado)**  
**AL 30 DE JUNIO DEL 2024**

	2024	2023
<b>INGRESOS Y OTROS BENEFICIOS</b>		
<b>IA INGRESOS DE GESTIÓN</b>	<b>25,036,851</b>	<b>21,069,590</b>
IMPUESTOS		
CUOTAS Y APORTACIONES DE SEGURIDAD SOCIAL		
CONTRIBUCIONES DE MEJORAS		
PRODUCTOS		
<b>PRODUCTOS QUE GENERAN INGRESOS CORRIENTES</b>	<b>79</b>	<b>2,381,398</b>
APROVECHAMIENTOS		
INGRESOS POR VENTA DE BIENES Y PRESTACIONES DE SERVICIOS	25,036,772	18,688,192
<b>IB PARTICIPACIONES, APORTACIONES, CONVENIOS, INCENTIVOS DERIV, TRANSFERNECIAS, ASIGNACIONES, SUBSIDIOS Y SUBVNCIONES, Y PENSIONES Y JUBILACIONES</b>	<b>4,473,784</b>	<b>4,970,901</b>
PARTICIPACIONES, APORTACIONES, CONVENIOS, INCENTIVOS DERIVADOS DE LA COLABORACION FISCAL, FONDOS DISTINTOS DE APORTACIONES, TRANSFERNECIAS, ASIGNACIONES, SUBSIDIOS Y SUBVNCIONES, Y PENSIONES Y JUBILACIONES		
TRANSFERENCIAS INTERNAS Y ASIGNACIONES A SECTOR PUBLICO	4,473,784	4,970,901
<b>IC OTROS INGRESOS Y BENEFICIOS</b>	<b>5,364,070</b>	<b>6,819,068</b>
OTROS INGRESOS FINANCIEROS	5,364,070	6,819,068
INCREMENTO POR VARIACION DE INVENTARIOS		
DISMINUCIÓN DEL EXCESO DE ESTIMACIONES POR PÉRDIDA O DETERIORO		
DISMINUCIÓN DEL EXCESO DE PROVISIONES	0	0
OTROS INGRESOS Y BENEFICIOS		
<b>I TOTAL DE INGRESOS Y OTROS BE</b>	<b>34,874,705</b>	<b>32,859,558</b>
<b>GASTOS Y OTRAS PERDIDAS</b>		
<b>IIA GASTOS DE FUNCIONAMIENTO</b>	<b>18,494,681</b>	<b>18,820,497</b>
SERVICIOS PERSONALES	9,684,780	9,469,712
MATERIALES Y SUMINISTROS	248,716	296,776
SERVICIOS GENERALES	8,561,185	9,054,008
<b>IIB TRANSFERENCIAS, ASIGNACIONES, SUBSIDIO Y OTRAS AYUDAS</b>	<b>0</b>	<b>-</b>
TRANSFERENCIAS INTERNAS Y ASIGNACIONES AL SECTOR PUBLICO	0	-
TRANSFERENCIAS AL RESTO DEL SECTOR PUBLICO		
SUBSIDIOS Y SUBVENCIONES	0	-
AYUDAS SOCIALES	0	-
PENSIONES Y JUBILACIONES	0	-
TRANSFERENCIAS A FID. MANDATOS Y CONTRATOS	0	-
TRNASFERENCIAS A LA SEGURIDAD SOCIAL	0	-
DONATIVOS	0	-
TRANSFERENCIAS AL EXTERIOR	0	-
<b>IIC PARTICIPACIONES Y APORTACIONES</b>	<b>0</b>	<b>-</b>
PARTICIPACIONES	0	-
APORTACIONES	0	-
CONVENIOS	0	-
<b>IID INTERESES, COMISIONES Y OTROS GASTOS DE LA DEUDA PÚBLICA</b>	<b>0</b>	<b>-</b>
INTERESES DE LA DEUDA PÚBLICA	0	-
COMISIONES DE LA DEUDA PÚBLICA	0	-
GASTOS DE LA DEUDA PÚBLICA	0	-
COSTOS POR COBERTURA	0	-
APOYOS FINANCIEROS	0	-
<b>IIE OTROS GASTOS Y PÉRDIDAS EXTRAORDINARIAS</b>	<b>5,126,614</b>	<b>4,915,812</b>
ESTIMACIONES, DEPRECIACIONES, DETERIOROS, OBSOLECENCIAS Y AMORTIZACIONES	4,061,682	3,760,852
PROVISIONES	0	-
DISMINUCIONES DE INVENTARIO	0	-
AUMENTO POR INSUFICIENCIA DE ESTIMACIONES POR PÉRDIDA O DETERIORO U OBSOL	0	-
AUMENTO POR INSUFICIENCIA DE PROVISIONES	0	-
OTROS GASTOS	1,064,932	1,154,960
<b>IIF INVERSION PUBLICA</b>	<b>0</b>	<b>-</b>
INVERSION PUBLICA NO CAPITALIABLE	0	-
<b>II TOTAL GASTO Y OTRAS PERDIDA</b>	<b>23,621,295</b>	<b>23,736,309</b>
<b>RESULTADO DEL EJERCICIO (AHORRO/ DESAHORRO)</b>	<b>11,253,410</b>	<b>9,123,250</b>

MTRA. LILIA MALVIDO FLORES  
COORDINADORA GENERAL EJECUTIVA DEL SIFIDE

DR. MIGUEL ANGEL KURI UGARTE  
DIRECTOR GENERAL DE FINANCIAMIENTO Y OPERACIÓN

CP. LUIS MANUEL HERRERA RODRIGUEZ  
AUDITORES EMPRESARIALES ALCAE SC  
CED. PROF 5454832

**SISTEMA DE FINANCIAMIENTO PARA EL DESARROLLO DEL EDO DE SLP**  
**ESTADO DE ACTIVIDADES (Consolidado)**  
**AL 30 DE JUNIO DEL 2024**

	MESUAL	ACUMULADO
<b>INGRESOS Y OTROS BENEFICIOS</b>		
INGRESOS DE GESTIÓN	4,414,840.03	34,874,704.83
IMPUESTOS		
CUOTAS Y APORTACIONES DE SEGURIDAD SOCIAL	4,096,700.03	29,510,635.32
CONTRIBUCIONES DE MEJORAS		
<b>PRODUCTOS</b>		
PRODUCTOS QUE GENERAN INGRESOS CORRIENTES		
APROVECHAMIENTOS	37.00	79.00
INGRESOS POR VENTA DE BIENES Y PRESTACIONES DE SERVICIOS		
INTERESES GANADOS DE VALORES, CREDITOS, BONOS Y OTROS	3,527,008.03	25,036,772.33
CONTRIBUCIONES DE MEJORAS		
PARTICIPACIONES, APORTACIONES, CONVENIOS, INCENTIVOS DERIVADOS DE LA COLABORACION FISCAL, FONDOS DISTINTOS DE APORTACIONES, TRANSFERENCIAS, ASIGNACIONES, SUBSIDIOS Y SUBVENCIONES, Y PENSIONES Y JUBILACIONES		
PARTICIPACIONES, APORTACIONES, CONVENIOS, INCENTIVOS DERIVADOS DE LA COLABORACION FISCAL, FONDOS DISTINTOS DE APORTACIONES, TRANSFERENCIAS, ASIGNACIONES, SUBSIDIOS Y SUBVENCIONES, Y PENSIONES Y JUBILACIONES		
TRANSFERENCIAS INTERNAS Y ASIGNACIONES A SECTOR PUBLICO	569,655.00	4,473,783.99
<b>INGRESOS FINANCIEROS</b>		
OTROS INGRESOS Y BENEFICIOS		
OTROS INGRESOS FINANCIEROS	318,140.00	5,364,069.51
INCREMENTO POR VARIACION DE INVENTARIOS	318,140.00	5,364,069.51
DISMINUCIÓN DEL EXCESO DE ESTIMACIONES POR PÉRDIDA O DETERIORO		
DISMINUCIÓN DEL EXCESO DE PROVISIONES		
OTROS INGRESOS Y BENEFICIOS		
<b>TOTAL DE INGRESOS Y OTROS BENEFICIOS:</b>	<b>4,414,840</b>	<b>34,874,705</b>

**GASTOS Y OTRAS PERDIDAS**

**GASTOS DE FUNCIONAMIENTO**

SERVICIOS PERSONALES	1,811,376.00	9,684,780.00
MATERIALES Y SUMINISTROS	60,953.00	248,716.00
SERVICIOS GENERALES	1,137,217.89	8,561,185.00
TRANSFERENCIAS INTERNAS Y ASIGNACIONES AL SECTOR PUBLICO	-	-
SUBSIDIOS Y SUBVENCIONES	-	-
AYUDAS SOCIALES	-	-
PENSIONES Y JUBILACIONES	-	-
TRANSFERENCIAS A FID. MANDATOS Y CONTRATOS	-	-
TRNASFERENCIAS A LA SEGURIDAD SOCIAL	-	-
DONATIVOS	-	-
TRANSFERENCIAS AL EXTERIOR	-	-
<b>PARTICIPACIONES Y APORTACIONES</b>		
PARTICIPACIONES	-	-
APORTACIONES	-	-
CONVENIOS	-	-
<b>INTERESES, COMISIONES Y OTROS GASTOS DE LA DEUDA PÚBLICA</b>		
INTERESES DE LA DEUDA PÚBLICA	-	-
COMISIONES DE LA DEUDA PÚBLICA	-	-
GASTOS DE LA DEUDA PÚBLICA	-	-
COSTOS POR COBERTURA	-	-
APOYOS FINANCIEROS	-	-
<b>OTROS GASTOS Y PÉRDIDAS EXTRAORDINARIAS</b>		
ESTIMACIONES, DEPRECIACIONES, DETERIOROS, OISOLENCIAS Y AMORTIZACIONE	959,484	4,061,682
PROVISIONES	-	-
DISMINUCIONES DE INVENTARIO	-	-
AUMENTO POR INSUFICIENCIA DE ESTIMACIONES POR PÉRDIDA O DETERIORO U OIBX	-	-
AUMENTO POR INSUFICIENCIA DE PROVISIONES	-	-
5590 OTROS GASTOS	132,023	1,064,932

**INVERSIÓN PÚBLICA**

INVERSIÓN PÚBLICA NO CAPITALIZABLE

**TOTAL GASTO Y OTRAS PERDIDAS** 4,101,054 23,621,295

**RESULTADO DEL EJERCICIO (AHORRO/ DESAHORRO)** 313,786 11,253,410

MTRA. LILIA MALINDO FLORES  
 COORDINADORA GENERAL DE FACTIVOS DEL SIPIDE

CP. LUIS MANUEL HERRERA RODRIGUEZ  
 AUDITORES EMPRESARIALES ALCAE SC  
 CED. PROF. 545432

DR. MIGUEL ANGEL KURI UGARTE  
 DIRECTOR GENERAL DE FINANCIAMIENTO Y OPERACIÓN

**SISTEMA DE FINANCIAMIENTO PARA EL DESARROLLO DEL EDO DE SLP  
ESTADO DE POSICIÓN FINANCIERA (Consolidado)**

**AL 30 DE JUNIO DEL 2024**

ACTIVO			PASIVO		
ACTIVO CIRCULANTE	2024	2023	PASIVO CIRCULANTE	2024	2023
EFFECTIVO Y EQUIVALENTES	7,866,130	22,329,325	CUENTAS POR PAGAR A CORTO PLAZO	92,881,596	90,408,436
EFFECTIVO	5,000	8,000	PROVEEDORES	4,353	398,717
BANCOS / TESORERIA	7,861,130	22,321,325	SERVICIOS PERSONALES POR PAGAR	1,788,547	1,388,760
DERECHO A RECIBIR EFFECTIVO O EQUIVALENTE	137,492,040	162,152,686	INTERES Y COMISIONES POR PAGAR	896,358	854,040
INVERSIONES FINANCIERAS A CORTO PLAZO	48,159,961	51,565,622	RETENCIONES Y CONTRIBUCIONES CP	648,053	546,640
DEUDORES DIVERSOS A CORTO PLAZO	77,213,604	102,238,428	OTRAS CUENTAS POR PAGAR	89,532,786	87,208,779
PRESTAMOS OTORGADOS A CORTO PLAZO	12,118,475	8,348,636	FONDO EN GARANTIA A CORTO PLAZO	11,500	11,500
ANTICIPO A PROVEEDORES POR ADQUISICION DE BIENES O SERV			DOCUMENTOS POR PAGAR A CORTO PLAZO	0	0
INVENTARIOS			PORCION DE DEUDA PUBLICA A LARGO PLAZO	0	0
ALMACENES			TITULOS Y VALORES A CORTO PLAZO	0	0
ESTIMACIONES POR PERDIDA O DETERIORO DE ACTIVOS CIRCUL	-8,464,229	-18,297,541	PASIVO DIFERIDO A CORTO PLAZO	0	0
ESTIMACIONES PARA CTAS INCOBRABLES POR DERECHO			FONDO Y BIENES DE TERCEROS EN GARNATI	0	0
A RECIBIR EFFECTIVO O EQUIVALENTES	-8,464,229	-18,297,541	PROVISIONES A CORTO PLAZO	0	0
BIENES INMUEBLES DERIVADOS DE EMBARGOS, DECOMISOS,	7,201,647	7,201,648	OTROS PASIVOS A CORTO PLAZO	0	0
BIENES INMUEBLES DERIVADOS DE EMBARGOS, DECOMISOS,			<b>TOTAL PASIVOS CIRCULANTES</b>	<b>92,881,596</b>	<b>90,408,436</b>
ASEGURAMIENTOS Y DACION EN PAGO	7,201,647	7,201,648			
OTROS ACTIVOS CIRCULANTES			<b>PASIVO NO CIRCULANTE</b>		
<b>TOTAL ACTIVO CIRCULANTE</b>	<b>144,095,588</b>	<b>173,386,117</b>	CUENTAS POR PAGAR A LARGO PLAZO		
			DOMCUMENTOS POR PAGAR A LARGO PLAZO	1,342,315	1,342,315
			DOCUMENTOS POR PAGAR	1,342,315	1,342,315
<b>ACTIVO NO CIRCULANTE</b>			DEUDA PUBLICA A LARGO PLAZO ( ENTIDADE	23,728,883	21,000,000
INVERSIONES FINANCIERAS A LARGO PLAZO	78,699,532	59,829,698	DEUDA PUBLICA LARGO PLAZO	23,728,883	21,000,000
FIDEICOMISOS, MANDATOS Y CONTRATOS ANALOGOS	77,843,532	58,973,698	PASIVOS DIFERIDOS A LARGO PLAZO		
PARTICIPACIONES Y APORTACIONES DE CAPITAL	856,000	856,000	FONDOS Y BIENES DE TERCEROS EN GARANTIA Y/O ADMNON A LP		
DERECHOS A RECIBIR EFFECTIVO O EQUIVALENTES A LARGO PL	322,874,213	314,688,460	PROVISIONES A LARGO PLAZO	858,302	730,648
DEUDORES DIVERSOS A LARGO PLAZO	26,300,000	26,300,000	OTRAS PROVISIONES A LP	858,302	730,648
PRESTAMOS OTORGADOS A LARGO PLAZO	296,574,213	288,388,460	<b>TOTAL PASIVOS NO CIRCULANTES</b>	<b>25,929,500</b>	<b>23,072,963</b>
BIENES INMUEBLES, INFRAESTRUCTURA CONSTRUCCIONES EN I	23,682,479	23,682,479	<b>TOTAL PASIVO</b>	<b>118,811,096</b>	<b>113,481,399</b>
TERRENO	5,164,274	5,164,274	<b>HACIENDA PUBLICA</b>		
INFRAESTRUCTURA	18,518,205	18,518,205	HACIENDA PÚBLICA/ PATRIMONIO CO	304,717,718	304,717,717
BIENES MUEBLES	6,297,062	6,046,052	APORTACIONES	304,717,718	304,717,717
MOBILIARIO Y EQUIPO DE ADMINISTRACION	3,420,270	3,209,241	DONACIÓN DE CAPITAL	0	0
MAQUINAS Y OTROS EQUIPOS	1,207,732	1,167,750	ACTUALIZACIÓN DE LA HACIENDA PÚBLICA	0	0
EQUIPO DE TRANSPORTE	1,669,061	1,669,061	HACIENDA PÚBLICA/ PATRIMONIO GENERAD	136,328,204	144,578,356
ACTIVOS INTANGIBLES	1,397,595	351,510	RESULTADO DEL EJERCICIO (AHORRO/DESAH	11,253,410	9,123,250
MARCAS	82,149	53,151	RESULTADO DE EJERC. ANTERIORES	116,901,936	127,116,613
SOFTWARE/LICENCIAS	1,315,446	298,359	REVALUOS	8,338,493	8,338,493
DEPRECIACION , DETERIORO Y AMORTIZACION ACUMULADAD D	-17,189,452	-15,206,844	RESERVAS		
DEPRECIACION ACUMULADA DE BIENES INMUEBLES	-11,766,296	-10,469,053	RECTIFICACIONES DE RESULTADOS DE EJ. AN	-165,636	
DEPRECIACION ACUMULADA DE BIENES MUEBLES	-5,423,156	-4,737,791	EXCESO O INSUFICIENCIA EN LA ACTUALIZACION DE LA		0
ACTIVOS DIFERIDOS	0	0	RESULTADO POR POSICION MONETARIA		0
ESTIMACION POR PERDIDA O DETERIORO DE ACTIVOS	0	0	RESULTADO POR TENENCIA DE ACITVOS NO MONETARIOS		0
NO CIRCULANTES	0	0	<b>TOTAL HACIENDA PUBLICA</b>	<b>441,045,921</b>	<b>449,296,074</b>
<b>TOTAL ACTIVOS NO CIRCULANTES</b>	<b>415,761,430</b>	<b>389,391,356</b>	<b>TOTAL PASIVO Y HACIENDA PÚBLICA/</b>	<b>599,857,018</b>	<b>562,777,473</b>
<b>TOTAL ACTIVO</b>	<b>559,857,018</b>	<b>562,777,473</b>			

EMISION DE OBLIGACIONES( CAPITAL)	296,574,213
EMISION DE OBLIGACIONES(INTERES)	98,888
EMISION DE OBLIGACIONES (FDO DE GTIA)	18,796,311
VALORES EN CUSTODIA	211
INVERSIONES PIM	0
PRESUPUESTO DE EGRESOS APROBADO	37,006,067
PRESUPUESTO DE EGRESO MODIFICADO	47,488,378
PRESUPUESTO DE EGRESOS POR EJERCER	27,089,311
PRESUPUESTO DE EGRESOS COMPROMETIDO	20,399,067
PRESUPUESTO DE EGRESOS DEVENGADO	19,760,198
PRESUPUESTO DE EGRESOS EJERCIDO	17,993,646
PRESUPUESTO DE EGRESOS PAGADO	17,993,646

**MTRA. LILIA MALVIDO FLORES**  
COORDINADORA GENERAL EJECUTIVA DEL SIFIDE

**CP. LUIS MANUEL HERRERA RODRIGUEZ**  
AUDITORES EMPRESARIALES ALCAE SC  
CED. PROF 5454832

**DR. MIGUEL ANGEL KURI UGARTE**  
DIRECTOR GENERAL DE FINANCIAMIENTO Y OPERACIÓN

Bajo protesta de decir verdad declaramos que los Estados Financieros y sus notas, son razonables, correctos y son responsabilidad del emisor.

DECRETO DE CREACION DEL SISTEMA DE FINANCIAMIENTO PARA EL DESARROLLO DEL ESTADO DE SLP ART. OCTAVO FRACCION I Y II  
REGALMENTO INTERIOR DEL SISITEMA DE FINANCIAMIENTO PARA EL DESARROLLO DEL ESTADO DE SLP ART. 12 FRACCION XV Y XX  
LEY GENERAL DE CONTABILIDAD GUBERNAMENTAL ART. 3, 16 Y 52

Sistema de Financiamiento para el Desarrollo del Estado de SLP  
Estado de Variación en la Hacienda Pública  
Del 01 De Enero al 30 de Junio del 2024

Concepto	Hacienda publica/ patrimonio contribuido	Hacienda Pública patrimonio Generados de Ejercicio anteriores	Hacienda Pública Patrimonio Generado del ejercicio	Exceso o Insuficiencia en la actualización de la Hacienda Pub/ Patri	Total
Patrimonio Neto Inicial Ajustado del Ejercicio	304,717,717.48	-	-	-	304,717,717.48
Aportaciones	304,717,717.48	-	-	-	304,717,717.48
Donaciones de Capital					
Actualización de la Hacienda Pública/Patrimonio					
Hacienda Pública / Patrimonio Neto del Ejercicio	-	135,455,106.08	9,123,250.00	-	144,578,356.08
Resultados del Ejercicio (Ahorro/Desahorro)			9,123,250.00		9,123,250.00
Resultados de Ejercicios Anteriores		127,116,613.08			127,116,613.08
Revalúos		8,338,493.00			8,338,493.00
Reservas					
Rectificación de resultados de Ejercicio Anteriores					
Exceso o Insuficiencia en la Actualización de la Hacienda Pública / Patrimonio Neto 2023					
Resultado por Posición Monetaria					
Resultado por Tenencia de Activos no Monetarios					
Hacienda pública/Patrimonio neto 2023	304,717,717.48	135,455,106.08	9,123,250.00	-	449,296,073.56
Cambios en la Hacienda Pública / Patrimonio Neto del Ejercicio 2024	0.16	-	-	-	0.16
Aportaciones	0.16				0.16
Donaciones de Capital					
Actualización de la Hacienda Pública/Patrimonio					
Variaciones de la Hacienda Pública / Patrimonio Neto del Ejercicio 2024	-	10,214,676.64	1,964,524.23	-	8,250,152.41
Resultados del Ejercicio (Ahorro/Desahorro)			11,253,410.23		11,253,410.23
Resultados de Ejercicios Anteriores		10,214,676.64	9,123,250.00		19,337,926.64
Revalúos					
Reservas					
Rectificaciones de Resultados de Ejercicios Anteriores			165,636.00		165,636.00
Cambios en el exceso o insuficiencia en la actualización de la Hacienda Pública / Patrimonio Neto 2024					
Resultado por Tenencia de Activos no Monetarios					
Saldo Neto en la Hacienda Pública / Patrimonio 2024	304,717,717.64	125,240,429.44	11,087,774.23	-	441,045,921.31

  
MITRA MILIA ALVARDO FLORES  
COORDINADORA GENERAL EJECUTIVA DEL SIFIDE

  
DR. MIGUEL ANGEL KURI UGARTE  
DIRECTOR GENERAL DE FINANCIAMIENTO Y OPERACION

  
CP. LUIS MANUEL HERRERÍA RODRIGUEZ  
AUDITORES EMPRESARIALES ALCAE SC  
CED. PROF. 5634832



**SISTEMA DE FINANCIAMIENTO PARA EL DESARROLLO DEL ESTADO DE SAN LUIS POTOSÍ**  
Estado de Flujos de Efectivo (consolidado)  
Del 1 de Enero al 30 de Junio del 2024

Concepto	2024	2023	Concepto	2024	2023
<b>Flujos de Efectivo de las Actividades de Operación</b>	<b>34,874,704.83</b>	<b>32,859,558</b>	<b>Flujos de Efectivo de las Actividades de Inversión</b>	<b>401,985,847.03</b>	<b>345,764,993</b>
<b>Origen</b>			<b>Bienes Inmuebles, Infraestructura y Construcciones en Proceso</b>		
Impuestos Cuotas y Aportaciones de Seguridad Social Contribuciones de mejoras Derechos	79	2,381,398	Bienes Muebles	401,985,847	345,764,993
Productos de Tipo Corriente			Otros Orígenes de Inversión	<b>412,799,605.01</b>	<b>341,145,720</b>
Aprovechamientos de Tipo Corriente			Bienes Inmuebles, Infraestructura y Construcciones en Proceso		
Ingresos por Venta de Bienes y Servicios	30,400,842	25,507,259	Bienes Muebles		
Ingresos no Comprendidos en las Fracciones de la Ley de Ingresos Participaciones y Aportaciones			Otras Aplicaciones de Inversión	412,799,605	341,145,720
Transferencias, Asignaciones y Subsidios y Otras Ayudas	4,473,784	4,970,901	<b>Flujos Netos de Efectivo por Actividades de Inversión</b>	<b>10,813,758</b>	<b>4,619,272</b>
Otros Orígenes de Operación					
<b>Aplicación</b>	<b>23,621,294.60</b>	<b>23,736,309</b>	<b>Flujo de Efectivo de las Actividades de Financiamiento</b>		
Servicios Personales	9,684,780	9,469,712	<b>Origen</b>		
Materiales y Suministros	248,716	296,776	Endeudamiento Neto		
Servicios Generales	8,561,185	9,054,008	Interno		
Transferencias Internas y Asignaciones al Sector Público			Externo		
Transferencias al resto del Sector Público			Otros Orígenes de Financiamiento		
Subsidios y Subvenciones					
Ayudas Sociales			<b>Aplicación</b>		
Pensiones y Jubilaciones			Servicios de la Deuda		
Transferencias a Fideicomisos, Mandatos y Contratos Análogos			Interno		
Transferencias a la Seguridad Social			Externo		
Donativos			Otras Aplicaciones de Financiamiento		
Transferencias al Exterior					
Participaciones			<b>Flujos netos de Efectivo por Actividades de Financiamiento</b>		
Aportaciones					
Convenios			<b>Incremento/Disminución Neto en el Efectivo y Equivalentes al Efectivo</b>	<b>439,652</b>	<b>13,742,522</b>
Otras Aplicaciones de Operación	5,126,614	4,915,812			
<b>Flujos de Efectivo de las Actividades de Operación</b>	<b>11,253,410</b>	<b>9,123,250</b>	<b>Efectivo y Equivalentes al Efectivo al Inicio del Ejercicio</b>	<b>7,426,477</b>	<b>8,586,803</b>
			<b>Efectivo y Equivalentes al Efectivo al Final del Ejercicio</b>	<b>7,866,130</b>	<b>22,329,325</b>

**MTRA. LILIA MALVARDO FLORES**  
COORDINADORA GENERAL EJECUTIVA DEL SIFIDE

**DR. MIGUEL ANGEL KURI UGARTE**  
DIRECTOR GENERAL DE FINANCIAMIENTO Y OPERACIÓN

CP. LUIS MANUEL HERRERA RODRIGUEZ  
AUDITORES EMPRESARIALES ALCAE SC  
CED. PROF 5454832

Bajo protesta de decir verdad declaramos que los Estados Financieros y sus notas, son razonables, correctos y son responsabilidad del emisor.  
DECRETO DE CREACION DEL SISTEMA DE FINANCIAMIENTO PARA EL DESARROLLO DEL ESTADO DE SLP. ART. OCTAVO FRACCION I Y II  
REGALMENTO INTERIOR DEL SISTEMA DE FINANCIAMIENTO PARA EL DESARROLLO DEL ESTADO DE SLP. ART. 12 FRACCION XV Y XX  
LEY GENERAL DE CONTABILIDAD GUBERNAMENTAL ART. 3, 16 Y 52

# SISTEMA DE FINANCIAMIENTO PARA EL DESARROLLO DEL ESTADO DE SAN LUIS POTOSÍ

## (ESTADOS FINANCIEROS CONSOLIDADOS)

**EJERCICIO FISCAL 2024**

### I) NOTAS A LOS ESTADOS FINANCIEROS DEL 1° DE ENERO AL 30 DE JUNIO DEL 2024

Con el propósito de dar cumplimiento a los artículos 46 y 49 de la Ley General de Contabilidad Gubernamental, los entes públicos deberán acompañar notas a los estados financieros cuyos rubros así lo requieran teniendo presente los postulados de revelación suficiente e importancia relativa, con la finalidad que la información sea de mayor utilidad para los usuarios.

A continuación, se presentan los tres tipos de notas que acompañan a los estados, a saber:

- a) Notas de desglose;
- b) Notas de memoria (cuentas de orden)
- c) Notas de gestión administrativa.

#### a) NOTAS DE DESGLOSE

#### I) NOTAS AL ESTADO DE SITUACIÓN FINANCIERA

##### Activo

##### Efectivo y Equivalentes

1. Se informará acerca de los fondos con afectación específica, el tipo y monto de los mismos; de las inversiones financieras se revelará su tipo y monto, su clasificación en corto y largo plazo separando aquéllas que su vencimiento sea menor a 3 meses.

EFECTIVO Y EQUIVALENTES	2024	2023
EFECTIVO	5,000	8,000
BANCOS / TESORERÍA	7,861,130	22,321,325

Los bancos que se manejan es Banorte, Bancomer, Banamex y Vector, se tiene cuentas específicas para las operaciones que se realizan, esto evita que los recursos se mezclen.

**Derechos a recibir Efectivo y Equivalentes y Bienes o Servicios a Recibir**

2. Por tipo de producto se informará el monto que se encuentre pendiente de cobro y por recuperar de hasta cinco ejercicios anteriores, asimismo se deberán considerar los montos sujetos a algún tipo de juicio con una antigüedad mayor a la señalada y la factibilidad de cobro.

<b>DERECHO A RECIBIR EFECTIVO O EQUIVALENTE</b>	<b>2024</b>	<b>2023</b>
INVERSIONES FINANCIERAS A CORTO PLAZO	48,159,961	51,565,622
*DEUDORES DIVERSOS A CORTO PLAZO	77,213,604	102,238,428
**PRESTAMOS OTORGADOS A CORTO PLAZO	12,118,475	8,348,636

- \*Se manejan los gastos generados por gasto de juicio a cargo de los acreditados que están en algún proceso judicial.
  - \*\* Representan las cuentas por cobrar de los créditos vigentes, tanto de capital como de interés generado.
3. Se elaborará, de manera agrupada, los derechos a recibir efectivo y equivalentes, y bienes o servicios a recibir, (excepto cuentas por cobrar de productos o fideicomisos que se encuentran dentro de inversiones financieras, participaciones y aportaciones de capital) en una desagregación por su vencimiento a 90 días. Adicionalmente, se informará de las características cualitativas relevantes que les afecten a estas cuentas.

**Bienes Disponibles para su Transformación o Consumo (inventarios)**

4. Se clasificarán como bienes disponibles para su transformación aquéllos que se encuentren dentro de la cuenta Inventarios. Esta nota aplica para aquellos entes públicos que realicen algún proceso de transformación y/o elaboración de bienes.

No se cuenta con bienes disponibles para su transformación de acuerdo a la actividad

5. De la cuenta Almacén se informará acerca del método de valuación, así como la conveniencia de su aplicación. Adicionalmente, se revelará el impacto en la información financiera por cambios en el método.

No se cuenta con almacén debido al giro que se tiene.

**Inversiones Financieras**

6. De la cuenta Inversiones financieras, que considera los fideicomisos, se informará de éstos los recursos asignados por tipo y monto, y características significativas que tengan o puedan tener alguna incidencia en las mismas.

<b>INVERSIONES FINANCIERAS A LARGO PLAZO</b>	<b>2024</b>	<b>2023</b>
FIDEICOMISOS, MANDATOS Y CONTRATOS ANÁLOGOS	\$ 77,843,532.00	\$ 58,973,698.00



PARTICIPACIONES Y APORTACIONES DE CAPITAL	\$ 856,000.00	\$ 856,000.00
---	---------------	---------------

7. Se informará de las inversiones financieras, los saldos de las participaciones y aportaciones de capital.

A la fecha el SIFIDE tiene participaciones en las siguientes sociedades:

Unión Turística Ejidal Gogorrón, S. de R.L., una parte social con valor de \$10.00

Centro de Producción Santa Rita, S.A. de C.V., una acción con valor de \$1,000.00

### Bienes Muebles, Inmuebles e Intangibles

8. Se informará de manera agrupada por cuenta, los rubros de Bienes Muebles e Inmuebles, el monto de la depreciación del ejercicio y la acumulada, el método de depreciación, tasas aplicadas y los criterios de aplicación de los mismos. Asimismo, se informará de las características significativas del estado en que se encuentren los activos.
9. Se informará de manera agrupada por cuenta, los rubros de activos intangibles y diferidos, su monto y naturaleza, amortización del ejercicio, amortización acumulada, tasa y método aplicados.

BIENES INMUEBLES, INFRAESTRUCTURA, CONSTRUCCIONES EN PROCESO	2024	2023
TERRENO	\$ 5,164,274.00	\$ 5,164,274.00
EDIFICIO	\$ 17,575,404.00	\$ 17,575,404.00
REMODELACIONES	\$ 942,801.00	\$ 942,801.00
<b>BIENES MUEBLES</b>		
MOBILIARIO Y EQUIPO DE ADMINISTRACION	\$ 3,420,270.00	\$ 3,209,241.00
MAQUINAS Y OTROS EQUIPOS	\$ 1,207,732.00	\$ 1,167,750.00
EQUIPO DE TRANSPORTE	\$ 1,669,061.00	\$ 1,669,061.00
<b>SOFTWARE Y LICENCIAS</b>		
MARCAS	\$ 82,149.00	\$ 53,151.00
SOFTWARE/LICENCIAS	\$ 1,315,446.00	\$ 298,359.00
<b>DEPRECIACIÓN, DETERIORO Y AMORTIZACIÓN ACUMULADA DE BIENES</b>	<b>2024</b>	<b>2023</b>
DEPRECIACIÓN ACUMULADA DE BIENES INMUEBLES	-\$ 11,766,296.00	-\$ 10,469,053.00
DEPRECIACIÓN ACUMULADA DE BIENES MUEBLES	-\$ 5,423,156.00	-\$ 4,737,791.00

Las depreciaciones de los bienes muebles están de acuerdo a los porcentajes establecidos en la Ley del Impuesto sobre la Renta.

### Estimaciones y Deterioros

10. Se informarán los criterios utilizados para la determinación de las estimaciones; por ejemplo: estimación de cuentas incobrables, estimación de inventarios, deterioro de activos biológicos y cualquier otra que aplique.

## Pasivo

1. Se elaborará una relación de las cuentas y documentos por pagar en una desagregación por su vencimiento menor o igual a 365. Asimismo, se informará sobre la factibilidad del pago de dichos pasivos.
2. Se informará de manera agrupada los recursos localizados en Fondos de Bienes de Terceros en Administración y/o en Garantía a corto y largo plazo, así como la naturaleza de dichos recursos y sus características cualitativas significativas que les afecten o pudieran afectarles financieramente.

No se generó información.

3. Se informará de las cuentas de los pasivos diferidos y otros, su tipo, monto y naturaleza, así como las características significativas que les impacten o pudieran impactarles financieramente.

<b>PASIVO CIRCULANTE</b>	<b>2024</b>	<b>2023</b>
CUENTAS POR PAGAR A CORTO PLAZO	\$ 92,881,597.00	\$ 90,408,436.00
PROVEEDORES	\$ 4,354.00	\$ 398,717.00
SERVICIOS PERSONALES POR PAGAR	\$ 1,788,547.00	\$ 1,388,760.00
INTERÉS Y COMISIONES POR PAGAR	\$ 896,358.00	\$ 854,040.00
RETENCIONES Y CONTRIBUCIONES CP	\$ 648,053.00	\$ 546,640.00
<b>OTRAS CUENTAS POR PAGAR</b>	<b>\$ 89,532,786.00</b>	<b>\$ 87,208,779.00</b>
FONDO EN GARANTÍA A CORTO PLAZO	\$ 11,500.00	\$ 11,500.00

<b>PASIVO NO CIRCULANTE</b>	<b>2024</b>	<b>2023</b>
DOCUMENTOS POR PAGAR A LARGO PLAZO	\$ 1,342,315.00	\$ 1,342,315.00
DOCUMENTOS POR PAGAR	\$ 1,342,315.00	\$ 1,342,315.00
DEUDA PUBLICA LARGO PLAZO	\$ 23,728,883.00	\$ 21,000,000.00
PROVISIONES A LARGO PLAZO	\$ 858,302.00	\$ 730,648.00
OTRAS PROVISIONES A LP	\$ 858,302.00	\$ 730,648.00

Este rubro se subdivide en pasivo circulante y no circulante, anexándose las cuentas que integran cada subdivisión.

**PROVEEDORES:** Son los adeudos con proveedores de operaciones del Ente con vencimientos menores a 12 meses.

En el mes de febrero se realizó una reclasificación en la cuenta de proveedores por \$ 518,105.74 correspondiente al aumento de la reserva de liquidaciones laborales, ya que dicho monto se encontraba en conciliación en la cuenta de Banorte (Gobierno del estado).



**SIFIDE**

SISTEMA DE FINANCIAMIENTO  
PARA EL DESARROLLO DEL ESTADO  
DE SAN LUIS POTOSÍ

**SERVICIOS PERSONALES:** Esta cuenta se integra principalmente por aportaciones patronales, (IMSS, INFONAVIT, SAR) pagaderas al día 17 del siguiente mes. Así como también por el aguinaldo, el cual mes a mes se provisiona para su pago en el mes de diciembre; tanto del personal contratado por el SIFIDE, así como del personal de Gobierno del Estado adscrito al SIFIDE y que el mismo se integra al presupuesto del Organismo.

Al 31 de diciembre de 2023, se actualiza la provisión de la cuenta por pagar por concepto de Reserva Laboral, por la cantidad de \$858,302.00 (Ochocientos cincuenta y ocho mil trescientos dos pesos 00/100 M.N.), autorizada mediante sesión ordinaria 04/23 del Consejo para el Financiamiento del Desarrollo, para las contingencias que se puedan presentar en el ejercicio 2024, las cuales permiten prever imprevistos que puedan derivar en obligaciones presente o futuras, cuya existencia y/o realización es incierta relacionada con bajas laborales.

**INTERESES Y COMISIONES POR PAGAR:** Son los intereses de pago a las diferentes fondeadoras de capital, principalmente NACIONAL FINANCIERA S.N.C.

**RETENCIONES Y CONTRIBUCIONES:** Este saldo se integra por las retenciones de Impuesto Sobre la Renta (ISR) realizadas a los empleados, 10% o 1.25% por servicios profesionales independientes y/o arrendamientos.

**OTRAS CUENTAS POR PAGAR.** En esta cuenta se presentan los depósitos no identificados, así como los depósitos pendientes de aplicar de excedentes en los pagos realizados por los acreditados.

En lo referente a pasivo no circulante. Se presentan las siguientes cuentas:

**DOCUMENTOS POR PAGAR:** Su saldo representa el monto de crédito recibido por Nacional Financiera, S.N.C.

**DEUDA PÚBLICA:** monto de deuda que se tiene por concepto de línea de crédito con entidades fondeadoras.

**PROVISIONES A LP:** representa el saldo por la reserva que se tiene para liquidaciones laborales.

## II) NOTAS AL ESTADO DE ACTIVIDADES

### Ingresos de Gestión

1. De los rubros de impuestos, cuotas y aportaciones de seguridad social, contribuciones de mejoras, derechos, productos, aprovechamientos, y de ingresos por venta de bienes y prestación de servicios, los cuales están armonizados con los rubros del Clasificador por Rubros de Ingresos, se informarán los montos totales y cualquier característica significativa.

**INGRESOS**

**2024**

**SIFIDE**SISTEMA DE FINANCIAMIENTO  
PARA EL DESARROLLO DEL ESTADO  
DE SAN LUIS POTOSÍ

<b>PRODUCTOS</b>	
PRODUCTOS QUE GENERAN INGRESOS CORRIENTES	25,036,772
<b>TRANSFERENCIAS, ASIGNACIONES Y SUBSIDIOS</b>	
TRANSFERENCIAS INTERNAS Y ASIGNACIONES A SECTOR PUBLICO	4,473,784
<b>INGRESOS FINANCIEROS</b>	
INTERESES GANADOS DE VALORES, CRÉDITOS, BONOS Y OTROS	5,364,149

Las transferencias corresponden a recursos que remite la Secretaría de Finanzas para apoyar en pago de la nómina al personal del SIFIDE, también las realizadas entre los programas y/o fideicomisos que conforman el SIFIDE para gasto de operación.

El rubro de productos se integra por rendimientos generados de las cuentas bancarias productivas.

Los ingresos por la venta de bienes o prestación de servicios se generan del interés normal o moratorio derivado del capital de los créditos otorgados, así mismo por las comisiones por apartura, por mora y por penalización.

Otros ingresos financieros son los rendimientos bancarios por las cuentas de inversiones.

#### **Ingresos y otros beneficios.**

- 1.- Durante el periodo del mes de agosto se realiza la reclasificación de la cuenta 4319 "Otros Ingresos Financieros" por la cantidad de \$ 44,709.47 por concepto de intereses de cartera vencida/castigados que forman parte de la cuenta 4173 "Ingresos por venta de bienes y servicios" del programa SIFIDE.
- 2.- Durante el periodo del mes de junio se realiza la reclasificación de la cuenta 1161 "Estimaciones para cuentas incobrables" por la cantidad de \$ 25,378 por concepto de Descuentos por pronto pago los cuales forman parte de la cuenta 4312 "Descuentos" del programa Fondo San Luis para la microempresa.

#### **Participaciones, Aportaciones, Convenios, Incentivos Derivados de la Colaboración Fiscal, Fondos Distintos de Aportaciones, Transferencias, Asignaciones, Subsidios y Subvenciones, y Pensiones y Jubilaciones**

2. De los rubros de participaciones, aportaciones, convenios, incentivos derivados de la colaboración fiscal, fondos distintos de aportaciones, transferencias, asignaciones, subsidios y subvenciones, y pensiones y jubilaciones, los cuales están armonizados con los rubros del Clasificador por Rubros de Ingresos, se informarán los montos totales y cualquier característica significativa.

#### **Otros Ingresos y Beneficios**

**Otros Ingresos y Beneficios**

- De los rubros de Ingresos Financieros, Incremento por Variación de Inventarios, Disminución del Exceso de Estimaciones por Pérdida o Deterioro u Obsolescencia, Disminución del Exceso de Provisiones, y de Otros Ingresos y Beneficios Varios, se informarán los montos totales y cualquier característica significativa.

**Gastos y Otras Pérdidas:**

- Explicar aquellas cuentas de gastos de funcionamiento, transferencias, subsidios y otras ayudas, participaciones y aportaciones, otros gastos y pérdidas extraordinarias, así como los ingresos y gastos extraordinarios, que en lo individual representen el 10% o más del total de los gastos.

<b>SERVICIOS PERSONALES</b>	9,684,780
<b>SERVICIOS GENERALES</b>	8,561,185

En este rubro se informan las erogaciones correspondientes al pago de los servicios personales del personal asignado y adscrito al Sistema de Financiamiento para el Desarrollo del Estado de San Luis Potosí (SIFIDE).

**III) NOTAS AL ESTADO DE VARIACIÓN EN LA HACIENDA PÚBLICA**

- Se informará de manera agrupada, acerca de las modificaciones al patrimonio contribuido por tipo, naturaleza y monto.
- Se informará de manera agrupada, acerca del monto y procedencia de los recursos que modifican al patrimonio generado.

<b>Cambios en la Hacienda Pública / Patrimonio Neto del Ejercicio 2024</b>	<b>441,045,921.00</b>
Resultado	441,045,921.00

**IV) NOTAS AL ESTADO DE FLUJOS DE EFECTIVO****Efectivo y equivalentes**

- El análisis de los saldos inicial y final que figuran en la última parte del Estado de Flujo de Efectivo en la cuenta de efectivo y equivalentes es como sigue:



Efectivo en Bancos – Tesorería	7,866,130	22,329,325
Efectivo en Bancos- Dependencias	-	-
Inversiones temporales (hasta 3 meses)	-	-
Fondos con afectación específica	-	-
Depósitos de fondos de terceros y otros	-	-
Total, de Efectivo y Equivalentes	7,866,130	22,329,325

2. Detallar las adquisiciones de bienes muebles e inmuebles con su monto global y, en su caso, el porcentaje de estas adquisiciones que fueron realizadas mediante subsidios de capital del sector central. Adicionalmente, revelar el importe de los pagos que durante el período se hicieron por la compra de los elementos citados.
2. Conciliación de los Flujos de Efectivo Netos de las Actividades de Operación y la cuenta de Ahorro/Desahorro antes de Rubros Extraordinarios. A continuación, se presenta de la elaboración de la conciliación.

	2024	2023
<b>Ahorro/Desahorro antes de rubros Extraordinarios</b>		
<i>Movimientos de partidas (o rubros) que no afectan al efectivo.</i>		
Depreciación	-17,189,452	-15,206,844
Amortización		
Incrementos en las provisiones		
Incremento en inversiones producido por revaluación		
Ganancia/pérdida en venta de propiedad, planta y equipo		
Incremento en cuentas por cobrar	12,118,475	8,348,636
Partidas extraordinarias		

**V) CONCILIACIÓN ENTRE LOS INGRESOS PRESUPUESTARIOS Y CONTABLES, ASÍ COMO ENTRE LOS EGRESOS PRESUPUESTARIOS Y LOS GASTOS CONTABLES**



La conciliación se presentará atendiendo a lo dispuesto por el Acuerdo por el que se emite el formato de conciliación entre los ingresos presupuestarios y contables, así como entre los egresos presupuestarios y los gastos contables.

Es importante hacer mención, que una parte de la diferencia que existe entre el monto registrado como “transferencias, asignaciones, subsidios y otras ayudas” y el total registrado en los libros de la administración central, corresponde a las partidas del capítulo 1000 cuyo monto es asignado al presupuesto del Sistema de Financiamiento para el Desarrollo del Estado de San Luis Potosí ya que dichos recursos son administrados y pagados directamente por la Secretaría de Finanzas del Gobierno del Estado de San Luis Potosí.

**Se anexan cuentas contables que se afectan en la operación normal y cotidiana de la institución:**

1112 Bancos/tesorería. Representa el saldo que se tiene en las diferentes cuentas de cheques que se tienen en las instituciones bancarias. De donde se maneja el otorgamiento y recuperación de préstamos, así como expedición de cheques o transferencias para la operación de los fondos.

1121 Inversiones financieras cortó plazo, representa el saldo de las inversiones en mesa de dinero que están en las instituciones bancarias.

1123 Cuenta de deudores diversos, está conformada por cuentas que se recuperaran a corto plazo, en general son gastos legales a cargo de los acreditados.

1126 Préstamos otorgados a corto plazo presenta el saldo vigente de capital e interés.

1161 Estimaciones para cuentas incobrables de acuerdo a la naturaleza de esta cuenta que es acreedora, se presenta en negativo y representa la estimación de la cartera vencida de acuerdo a las políticas para cuentas incobrables que maneja la entidad.

1194 Bienes inmuebles derivados de embargos, decomiso. Saldo de los inmuebles adjudicados al terminar un proceso legal para poder cubrir el adeudo de un crédito vencido y sus accesorios.

1213 Fideicomisos, mandatos y contratos análogos, existe un convenio de colaboración con Nacional Financiera SNC, para la implementación de un programa emergente por

desastre natural, las empresas afectadas son por la tormenta tropical Manuel y el huracán Ingrid.

1214 Participación y aportación de capital. El SIFIDE tiene participación de una acción con valor de \$1,000.00 en el Centro de Producción Santa Rita, S.A. de C.V., y en Unión Turística Ejidal, S de RL una parte social con un valor de \$10.00

1224 Préstamos otorgados LP. Saldo de los préstamos que mes a mes se devenga su amortización correspondiente.

1241 Mobiliario y equipo de administración,

1246 Maquinaria otros equipos y herramientas

1251 Software

1254 Licencias

Las inversiones en activo fijo se registran originalmente a su costo de adquisición y su depreciación se calcula mediante el método de línea recta a las tasas máximas fiscales autorizadas.

2111 Servicios personales por pagar a corto plazo, en esta cuenta se registra el monto de fondo de ahorro que se ha retenido al personal, así como también la reserva para gratificación de fin de año, que se va generando durante los meses de enero a diciembre.

2117 Retenciones y contribuciones por pagar a corto plazo, representa los impuestos generados por la entidad durante el mes, están incluidos los impuestos de seguridad social, el impuesto sobre nómina y los impuestos federales.

2229 Otros documentos por pagar a largo plazo, representa el monto de deuda que se tiene con los diversos fondeaderos.

2269 Otras provisiones a largo plazo, representa el saldo de la reserva para liquidaciones laborales que se actualiza a inicios de cada ejercicio, de acuerdo con la norma de información financiera (NIF) D-3.

Resultado del ejercicio. La utilidad que se obtiene en el mes se reinvierte para los fines de los programas.





**SIFIDE**

SISTEMA DE FINANCIAMIENTO  
PARA EL DESARROLLO DEL ESTADO  
DE SAN LUIS POTOSÍ

7210 Emisión de obligaciones. Control en cuentas de orden del total de capital por cobrar.

4151 Otros productos que generan ingresos corrientes. Es el monto de las cuotas por apertura cobradas por los créditos otorgados.

4220 Transferencias internas y asignaciones al sector público. Es el monto de los recursos recibidos por Secretaría de Finanzas para apoyo al capítulo 1000, así como también las aportaciones de nómina que hacen los fondos del SIFIDE.

F

4310 Intereses ganados de valores, créditos, bonos y otros, representa la provisión de intereses de los préstamos otorgados, productos financieros de las cuentas de inversiones, así como también las recuperaciones de créditos castigados.

5110 Servicios personales, gastos generados por remuneraciones al personal como sueldos, remuneraciones adicionales y seguridad social, incluye el monto que se tiene en la cuenta 2111 servicios personales por pagar a corto plazo por motivo de gratificación de fin de año. (Capítulo 1000)

5120 Materiales y suministros, representa los gastos incurridos por la entidad para la compra de materiales de administración, alimentos y utensilios, combustibles y herramientas, refacciones y accesorios menores. (Capítulo 2000)

5130 Servicios generales, representa los gastos por concepto de servicios básicos, servicios de arrendamiento, servicios profesionales, servicios financieros y bancarios, servicios de instalación, servicios de comunicación social, servicios de traslado y viáticos, servicios oficiales y otros servicios generales. (Capítulo 3000)

5210 Transferencias y asignaciones, los programas tiene un convenio de colaboración administrativo con el SIFIDE, por el cual Fondo San Luis realiza una de aportación para apoyo de nómina.,

5510 Estimaciones y depreciaciones, representa el monto por la estimación para cuentas incobrables de acuerdo a las políticas de la entidad y que se ve reflejado en la cuenta de activo 1161 estimaciones para cuentas incobrables, así como la cantidad que representa la depreciación y amortización de los bienes muebles e inmuebles de la entidad.



**SIFIDE**

SISTEMA DE FINANCIAMIENTO  
PARA EL DESARROLLO DEL ESTADO  
DE SAN LUIS POTOSÍ

5520 Provisiones de los pasivos a largo plazo, representa el monto de la actualización de la cuenta

2269 Otras provisiones a largo plazo que se realiza al inicio de cada ejercicio.

**b) NOTAS DE MEMORIA (CUENTAS DE ORDEN)**

Las cuentas de orden se utilizan para registrar movimientos de valores que no afecten o modifiquen el balance del ente contable, sin embargo, su incorporación en libros es necesaria con fines de recordatorio contable, de control y en general sobre los aspectos administrativos, o bien, para consignar sus derechos o responsabilidades contingentes que puedan, o no, presentarse en el futuro.

Las cuentas que se manejan para efectos de estas Notas son las siguientes:

**Cuentas de Orden Contables y Presupuestarias:**

Contables:

Valores

Emisión de obligaciones

Avales y garantías

Juicios

Contratos para Inversión Mediante Proyectos para Prestación de Servicios (PPS) y Similares

Bienes concesionados o en comodato

Presupuestarias:

Cuentas de ingresos

Cuentas de egresos

Se informará, de manera agrupada, en las Notas a los Estados Financieros las cuentas de orden contables y cuentas de orden presupuestario, considerando al menos lo siguiente:

1. Los valores en custodia de instrumentos prestados a formadores de mercado e instrumentos de crédito recibidos en garantía de los formadores de mercado u otros.
2. Por tipo de emisión de instrumento: monto, tasa y vencimiento.
3. Los contratos firmados de construcciones por tipo de contrato.
4. El avance que se registra en las cuentas de orden presupuestarias, previo al cierre presupuestario de cada periodo que se reporte.

**NOTAS DE GESTIÓN ADMINISTRATIVA**

## **1. Introducción**

Los Estados Financieros del Sistema de Financiamiento para el Desarrollo del Estado de San Luis Potosí (SIFIDE), proveen información financiera a los principales usuarios de la misma, al Congreso del Estado y a los ciudadanos de este Organismo.

El objetivo del presente documento es la revelación del contexto y de los aspectos económicos-financieros más relevantes que influyeron en las decisiones del período, y que deberán ser considerados en la elaboración de los estados financieros para la mayor comprensión de los mismos y sus particularidades.

De esta manera, se informa y explica la respuesta del gobierno a las condiciones relacionadas con la información financiera de cada período de gestión; además, de exponer aquellas políticas que podrían afectar la toma de decisiones en períodos posteriores.

## **2. Panorama Económico y Financiero**

Es importante mencionar que en los criterios generales de política económica 2023 para la economía nacional prevé que el PIB alcance el 3%. Hay muchos factores que se presentan a lo largo del año que pueden alterarte positiva o negativamente para los efectos de estimación de las finanzas públicas.

En la actualidad existe una nueva realidad de una enorme restricción financiera, resultante de una marcada disminución del ritmo de crecimiento económico en el país y el estado, por lo que es el Gobierno del Estado a través de las secretarías y entidades lleve a cabo acciones que permitan abonar a la reactivación económica y sabiendo de que las MIPyMES son una parte primordial en la economía de la entidad que permiten dinamizar el crecimiento, y mediante el SIFIDE se busca otorgar financiamientos a actividades productivas que logren una recuperación poco a poco de la situación actual de la economía y generar empleo y autoempleo.

## **3. Autorización e Historia**

El SIFIDE nace como una Coordinación General, según el Plan Estatal de Desarrollo en el año 1998, con el objetivo de incrementar la canalización de recursos a las prioridades del desarrollo, permitiendo un efectivo impulso a la productividad del Estado en los diferentes sectores productivos, principalmente a aquellos con poco o sin acceso a financiamiento, para la concreción de proyectos productivos.

En el año 2000, el Sistema de Financiamiento para el Desarrollo del Estado de San Luis Potosí, SIFIDE, se constituyó como un organismo público descentralizado con personalidad jurídica y patrimonio propios, en virtud de decreto administrativo. En el año 2019 fue abrogado y publicado decreto de creación del organismo, así como su Reglamento Interior.

El SIFIDE está sectorizado a la Secretaría de Finanzas.

La administración y operación del SIFIDE está a cargo del Consejo para el Financiamiento del Desarrollo y de un Coordinador General Ejecutivo, quienes tienen las atribuciones establecidas en el decreto de creación y el reglamento interior.

El Consejo para el Financiamiento del Desarrollo está integrado por un Presidente, cargo que asume el titular de la Secretaría de Finanzas; así como 4 vocales permanentes, que son los titulares de la Secretaría General de Gobierno, la Secretaría de Desarrollo Social y Regional, la Secretaría de Desarrollo Económico y la Secretaría del Trabajo y Previsión Social; asimismo cuenta con tres miembros temporales que serán representantes de organizaciones empresariales reconocidas en el Estado de San Luis Potosí.

#### **4. Organización y Objeto Social**

##### **a) Objeto social:**

El SIFIDE fue creado para satisfacer los requerimientos de financiamiento de actividades productivas de personas físicas y morales en territorio potosino, buscando fomentar la generación de oportunidades de empleo y autoempleo; así pues, su objetivo principal es constituirse como una instancia del Gobierno del Estado que apoya la identificación, difusión, orientación, evaluación, asesoría y tramitación de proyectos productivos, de infraestructura y sociales viables que contribuyan al desarrollo de la entidad; así como para otorgar capacitación, asistencia técnica y financiamientos directos e indirectos a proyectos de todos los sectores productivos, con excepción de los primarios a través de diversos esquemas de financiamiento, y fomentar la cultura emprendedora y financiera en el Estado.

##### **b) Principales funciones:**

Establecidas en el artículo Cuarto del decreto de creación del SIFIDE publicado el 02 de febrero de 2019 y modificado el 21 de julio de 2023 en las siguientes fracciones:

I. Promover y en su caso, apoyar mediante el otorgamiento de financiamientos a través de esquemas de primer piso, segundo piso, garantía e inducción de crédito y otros afines, la provisión de asistencia técnica y capacitación, el desarrollo de proyectos y actividades productivas con probada viabilidad y rentabilidad económica en los sectores económicos y sectores sociales prioritarios para el desarrollo del Estado, con la finalidad de que contribuyan a la generación y conservación de empleos y autoempleos que propicien una mejor distribución de la riqueza y un desarrollo habitacional regional equilibrado.

También el promover y en su caso, apoyar mediante el otorgamiento de cofinanciamientos con entidades privadas o públicas, a las personas que los soliciten en materia de vivienda;

IV. Proponer la constitución de los fideicomisos, fondos o programas necesarios para el desarrollo de los proyectos y actividades productivas en los sectores poblacionales y económicos prioritarios para el desarrollo del Estado, a través del otorgamiento de financiamientos y cofinanciamientos, así como desarrollar, financiar, apoyar y ejecutar dichos fideicomisos, fondos o programas y en su caso, la extinción de éstos;

V. Coadyuvar para que los programas de fomento federales, estatales y municipales relacionados con las funciones del SIFIDE, respondan a las necesidades de los emprendedores, micro, pequeñas y medianas empresas y los sectores estratégicos para el desarrollo del Estado; participar e implementar estos programas a través de su operación y/o la aportación de recursos financieros, en lo individual o conjuntamente con otros entes públicos y privados, y fungir como organismo intermedio para dispersar recursos públicos federales y estatales para la implementación y ejecución de programas de financiamiento y cofinanciamiento, capacitación y asistencia técnica en favor de emprendedores y micro, pequeñas y medianas empresas.

XI. Cobrar las cantidades que resulten a su favor, con motivo de los financiamientos o cofinanciamientos que otorgue, cualquiera que sea su denominación, así como las que tengan el carácter de contraprestación por los servicios que preste a los particulares, de acuerdo con las tarifas que apruebe el Consejo para el Financiamiento del Desarrollo del Estado;

XII. Llevar a cabo todos los actos tendientes al otorgamiento, contratación, administración y recuperación de los financiamientos y cofinanciamientos otorgados por el SIFIDE y sus fideicomisos, entes y programas, incluyendo la venta o cesión de



**SIFIDE**

SISTEMA DE FINANCIAMIENTO  
PARA EL DESARROLLO DEL ESTADO  
DE SAN LUIS POTOSÍ

cartera vencida, ejercicio de derechos de cobro y litigiosos, enajenación de bienes adjudicados o dados en pago, entre otros;

XIX. Establecer acciones conjuntas de financiamiento y cofinanciamiento, inducción de crédito, garantías, capacitación y asistencia técnica con otras instituciones de crédito, financieras, fideicomisos y otras entidades privadas y públicas federales, estatales y municipales;

XX. Implementar el uso de todo tipo de tecnologías financieras, de la información y comunicación, para la colocación y dispersión de financiamientos y cofinanciamientos, así como para su gestión y cobranza;

**c) Ejercicio fiscal.**

Año 2024

**d) Régimen jurídico.**

Organismo Público Descentralizado con personalidad jurídica y patrimonio propios, en virtud de decreto administrativo y reglamento interior.

El personal contratado por el Sistema de Financiamiento para el Desarrollo del Estado se rige por el apartado "A" del Artículo 123 de la Constitución Política de los Estados Unidos Mexicanos y su Ley Reglamentaria.

**e) Consideraciones fiscales del ente: Persona moral no contribuyente.**

Con fecha 27 de mayo del ejercicio 2022, el Sistema de Financiamiento para el Desarrollo del Estado de San Luis Potosí (SIFIDE), realiza a través de la plataforma del Servicio de Administración Tributaria actualización en su situación fiscal, esto referente a su actividad económica. Manifestando como dicha actividad la de: "Actividades administrativas estatales de instituciones de bienestar social".

El SIFIDE como retenedor de impuestos ha cumplido con sus obligaciones durante el ejercicio que se informa, el saldo a que se refiere al pasivo corresponde a retenciones de impuesto sobre la renta por concepto de salarios, honorarios profesionales y aportaciones al Instituto Mexicano del Seguro Social.

**f) Estructura organizacional básica.**

Art.4 El SIFIDE para la consecución de su objeto y ejercicio de actividades, contará con la siguiente estructura organica:

- I. Consejo para el Financiamiento del Desarrollo del Estado
- II. Coordinación General Ejecutiva
- III. Dirección General de Financiamiento y Operación.
- IV. Direcciones de área
  - Dirección de Productos Fianancieros
  - Dirección de Administración
  - Dirección de Asuntos Juridicos y Derechos Humanos
  - Dirección de Crédito y Garantías
  - Dirección de Tecnologías de la Información
  - Dirección de Estrategias Financieras

g) **Fideicomisos, mandatos y análogos de los cuales es fideicomitente o fideicomisario.**

**Fideicomisos:**

El otorgamiento de los financiamientos a través de los diferentes vehículos de dispersión o fideicomisos instituidos en el SIFIDE o que se participa en ellos, también se realiza mediante la participación de la ciudadanía en los Comités Técnicos de los mismos, lo que permite dar mayor transparencia y credibilidad a cada operación, las personas que integran los Comités Técnicos son miembros prominentes de la sociedad, así como servidores públicos. En ambos casos la calidad de miembros de los Comités Técnicos se desempeña de manera honoraria.

**FONDO SAN LUIS PARA LA MICROEMPRESA**

Con el fin de impulsar el desarrollo de empresas en San Luis Potosí mediante el apoyo de financiamientos, Nacional Financiera, S.N.C., constituyó con el Gobierno del Estado en 1995 el Fideicomiso del Fondo San Luis para la Microempresa, el cual opera como un Intermediario Financiero no bancario; A partir de 1998 el Fideicomiso se integra a los programas del Sistema de Financiamiento para el Desarrollo del Estado SIFIDE.

La importancia de operar como una entidad financiera apoyada por la banca de Desarrollo Nacional como lo es Nafinsa, es el de contar con una fuente de recursos constante que permita lograr el objeto del Fideicomiso que es el otorgar financiamientos a corto, mediano y largo plazo en apoyo a micro, pequeñas y medianas

empresas establecidas en el Estado de San Luis Potosí con la finalidad de que puedan mejorar su productividad y eficiencia, fomentar sus programas de implementación en sistemas de calidad, mejoras tecnológicas y de medio ambiente, así como el incremento en su producción y comercialización y la creación de nuevas fuentes de empleo.

Originalmente Nacional Financiera, S.N.C. le estableció a Fondo San Luis con el respaldo del Gobierno del Estado una Línea de Crédito hasta por la cantidad de \$24.0 MDP, para el descuento de operaciones de 2º. Piso, colocación directa de financiamientos para empresarios de los ramos industrial, comercial y de servicios en apoyo a necesidades de capital de trabajo como lo es, la adquisición de inventarios, gastos de operación, sueldos y salarios, así como para activos fijos, maquinaria y equipo y mejoras en instalaciones físicas, contando para el respaldo de ésta línea global con la garantía de participaciones federales por \$21.6 MDP y un patrimonio inafectable de \$3.0 MDP.

A partir del año 2004 se han llevado a cabo varias ampliaciones para ir incrementando la línea de crédito original con Nacional Financiera, S.N.C. misma que asciende actualmente a un monto de \$56.0 MDP, para el descuento de operaciones ahora tanto de primer como de segundo piso contando con la garantía de un patrimonio inafectable que también ha registrado aumentos hasta alcanzar la suma de \$6.9 MDP.

Adicionalmente Fondo San Luis ha recibido del Gobierno del Estado a través de SIFIDE importantes aportaciones para el fortalecimiento de su patrimonio para el otorgamiento de financiamientos con recursos propios.

Con la colocación de créditos actualmente para empresarios en un rango de \$650 mil a \$10.0 MDP, el Fondo San Luis se ha constituido ahora adicionalmente como una de las fuentes de Fondeo de primer piso, otorgando líneas de fondeo como lo es Emprendamos Juntos, A.C., el cual tiene una línea hasta por \$23.0 MDP en apoyo a la colocación de créditos y microcréditos en este programa.

Actualmente el Fondo San Luis se constituye como uno de los Intermediarios Financieros no Bancarios más destacados del país siendo reconocido por Nacional Financiera, S.N.C., el presente fideicomiso cuenta con una contabilidad independiente a través de su RFC FSL960130D23, la cual una vez concluida de manera mensual se consolida con la contabilidad de SIFIDE, esto deriva de que Fondo San Luis cuenta con una cartera y con bienes muebles propios.



## **DESARROLLO DE MICROPROYECTOS PRODUCTIVOS DEL ESTADO DE SAN LUIS POTOSÍ**

Fideicomiso No. 2629-5 o 351984 denominado Fideicomiso para el Desarrollo de Microproyectos Productivos del Estado de San Luis Potosí es un fideicomiso de inversión y administración del Gobierno del Estado Libre y Soberano de San Luis Potosí y como fiduciario Banco del Centro, S.A. Institución de Banca Múltiple, Grupo Financiero Banorte, y con la comparecencia de la Coordinación General del Programa Nacional de Apoyo para las Empresas de Solidaridad en su carácter de aportante (FONAES), constituido el 18 de diciembre de 1998, como una respuesta estratégica para contribuir a la superación de la pobreza a través del desarrollo de actividades productivas que detonen la economía del Estado.

Microproyectos Productivos otorga financiamientos para que, con base en el aprovechamiento de sus recursos y potencialidades, los microempresarios desarrollen una actividad productiva que aporte desarrollo en sus sectores productivos y a su vez en la economía de la entidad.

El programa cubre las necesidades de un sector económico generalmente no atendido por la banca comercial, permitiendo generar una cultura de financiamiento y de pago en el sector microempresarial.

Este fideicomiso, es un fideicomiso sin estructura por lo que está considerado dentro de la cuenta contable 1213 fideicomisos y mandatos de la contabilidad del SIFIDE, la contabilización de los registros por los recursos que se recuperan por abonos de acreditados, recursos para la colocación o para cubrir gastos se llevan en la cuenta contable 1123- en la contabilidad del Fideicomiso, y esto se refleja en la contabilidad de SIFIDE en la cuenta 2119.

Lo anterior se registra de esa manera derivado a que en una cuenta acreedora (patrimonio) están asentadas las aportaciones que ha realizado el SIFIDE a este fideicomiso, lo anterior obedece a la naturaleza y operación del mismo.

De igual manera dentro del fideicomiso para el Desarrollo de Microproyectos Productivos del Estado de San Luis Potosí mantenía una línea de crédito revolvente con el SIFIDE, hasta por el monto de veinte millones de pesos. Esta línea de crédito dejó de utilizarse a partir de 2018, debido a los cambios realizados a este vehículo de dispersión, como lo es, a partir del mes de enero de 2019 la cartera del programa operado a través

del citado fideicomiso es reportada como parte de la contabilidad del SIFIDE, por lo que por acuerdo del Consejo para el Financiamiento del Desarrollo aprobaron que el saldo que mantenía el fideicomiso para el Desarrollo de Microproyectos Productivos del Estado de San Luis Potosí con el SIFIDE, en virtud de la línea de fondeo, sea condonada y registrada como una aportación del organismo al patrimonio del fideicomiso para el Desarrollo de Microproyectos Productivos del Estado de San Luis Potosí.

### **FIDEICOMISO IMPULSO A LA ECONOMÍA FAMILIAR**

El Fideicomiso irrevocable No. 135700-8 denominado Impulso a la Economía Familiar fue creado con el propósito de dar acceso al micro financiamiento a la población que vive en zonas marginadas del Estado, propiciando la generación de empleo y posibilitando el mejoramiento de los niveles de las comunidades.

En el Fideicomiso intervienen:

- Fideicomitentes: El Estado Libre y Soberano de San Luis Potosí y el Sistema de Financiamiento para el Desarrollo del Estado de San Luis Potosí.
- Fiduciario: Banco Nacional de México, S.A. integrante de Grupo Financiero Banamex, División Fiduciaria.
- Fideicomisarios: Emprendamos Juntos, AC y/o cualquier otra entidad que a criterio de los fideicomitentes acredite la capacidad necesaria para llevar a cabo el objeto del Programa.

El programa es administrado a través de un fideicomiso contratado con el Banco Nacional del México, S.A., en los términos vigentes del contrato y de manera operativa través de la Asociación Civil, quien se encarga de otorgar microfinanciamientos, así como la recuperación de los mismos a los beneficiarios en zonas marginadas.

En el Fideicomiso existen dos cuentas con Banco Nacional del México a nombre del Gobierno del Estado Libre y Soberano de San Luis Potosí contrato No. 135700-8 y subcuenta 502097-0, para el manejo operativo del programa donde se asignan los recursos destinados al cumplimiento de los fines.

La responsabilidad de la administración del fondo corresponde a la Fiduciaria quien informa al Comité Técnico del Fideicomiso el estado que guarda el patrimonio del mismo mediante la emisión de estados de cuenta; el Comité Técnico está integrado por ocho miembros titulares y sus suplentes de Dependencias Estatales e integrantes de la Sociedad Civil.

Este, es un fideicomiso sin estructura por lo que está considerado dentro de la cuenta contable 1213 fideicomisos y mandatos de la contabilidad del SIFIDE.

Lo anterior se registra de esa manera derivado a que en una cuenta acreedora (patrimonio) están registradas las aportaciones que ha realizado el SIFIDE a este fideicomiso, lo anterior obedece a la naturaleza y operación del mismo.

##### **5. Bases de Preparación de los Estados Financieros**

A partir del ejercicio 2019 se presenta dentro del presupuesto del organismo el pago virtual del personal de Gobierno del Estado adscritas al SIFIDE, el pago se realiza a través de la Secretaría de Finanzas, dicho recurso está clasificado en el capítulo 4000 para esa Secretaría, y el SIFIDE lo presenta como un ingreso virtual (transferencia) y un egreso virtual (dentro del capítulo de servicios personales y servicios generales correspondientes al impuesto sobre nómina), ya que para los mencionados empleados su patrón es Gobierno del Estado; es importante precisar que dichos recursos no se reciben ni se pagan directamente en el organismo pero se registra de manera virtual y dicho presupuesto se encuentra ejercido hasta el mes de mayo del 2024, ya que es lo que se encuentra capturado en el Sistema Integral de Administración Financiera SIAF de Dependencias.

Es de precisar que, el proyecto de Egresos remitido a la Secretaria de Finanzas para el ejercicio 2024 fue de \$47,046,676.00 (Cuarenta y siete millones cuarenta y seis mil seiscientos setenta y seis pesos 00/100 M.N.), informándonos mediante el Oficio No. SF/DGPP/DGPP-R086/2024 que lo autorizado acciende a \$37,006,067.00 (treinta y siete millones seis mil sesenta y siete pesos 00/100 M.N.), disminuyéndonos \$10,040,609.00 (diez millones 00/100 M.N), el presupuesto de Egresos 2024.

Con fundamento en el Artículo 13 Fracción II de la Ley de Disciplina Financiera de las Entidades Federativas y los Municipios; Artículos 21 y 53 Fracción IV de la Ley de Presupuesto y Responsabilidad Hacendaria del Estado y Municipios de San Luis Potosí, se autoriza en la sesión 04/23 ordinaria del Consejo para el Financiamiento del Desarrollo, celebrada el 15 de diciembre del 2023; se emite en el Acuerdo-04/O-151223-A-04 destinar los excedentes presupuestales que se pudieran generar durante el ejercicio fiscal 2024 a gastos de operación del SIFIDE, reserva laboral, adquisición de activos, así como para la colocación de créditos de los programas de financiamiento.

Al mes de junio se realizaron ampliaciones liquidas al presupuesto de Egresos por \$10, 482,311.14 (diez millones cuatrocientos ochenta y dos mil trescientos once pesos 14/100 MN), derivado de los excedentes de ingresos generados de RECURSOS PROPIOS al mes de mayo.

En el mes de enero se recibieron recursos de Nacional Financiera por concepto de rendimientos generados \$3,280,524.14 y de capital \$136,752.00 derivado de las aportaciones realizadas al Fideicomiso de Contragarantía de NAFIN para la operación del programa Impulso Nafin + SLP.

### **Contratos plurianuales:**

En atención a la circular número CGE/DT-002-2022 de fecha 05 de enero del 2022, mediante la cual se dio a conocer la instrucción para contar con la opinión favorable de la Contraloría General del Estado, previo a la contratación de servicios profesionales de Despachos Contables para los procesos de Auditoría y/o realización de Estados Financieros, y dando seguimiento al oficio CGE/DGCA-175/DAGP-056/2022 mediante el cual se dio el visto bueno para contratar los servicios profesionales en materia de contabilidad para el SIFIDE y Fondo San Luis para la Microempresa, en el que se exhortó a que la nueva contratación de estos servicios se llevarán a cabo mediante la presentación de estudios de mercado en igualdad de condiciones y competitividad, en seguimiento a este requerimiento se envió para su consideración a la Contraloría General del Estado las propuestas de los proveedores con el oficio No. SIFIDE-DA 051/2022 del cual tuvimos respuesta con su similar CGE/DGCA-0700/DACP-0226/2022 del día 28 de junio de 2022 en el cual se notificó que la Contraloría General del Estado "NO TIENE OBJECCIÓN", en que el servicio sea adjudicado a la propuesta que garantice las mejores condiciones sin objetar el periodo contratado.

Es importante mencionar que derivado del Analisis realizado el dia 19 de junio del 2022 para la contratación de los Servicios Contables, se determinó que con base en los resultados obtenidos en la investigación de mercado y con la finalidad de que el SIFIDE y los fideicomisos cuneten con los servicios profesionales en materia de contabilidad que le permitir atender las necesidades que cada uno tiene, asi como, generar las condiciones que permitan reducir las contingencias provocadas por un cambio de proveedor constante en un servicio que por su naturaleza requiere cumplir con un proceso de adaptación tanto para el proveedor como para el sifide, evitar cambios de proveedor en esta materia en periodos de cierre de ejercicio, asi como asegurar un costo que contempla un incremento anual por debajo de la inflación del ejercicio inmediato

anterior (2021), en este sentido se considera favorable para la entidad contratar por un periodo de veinticuatro meses los servicios del despacho Auditores Empresariales ALCAE, S.C., toda vez que, es el que presentó las mejores condiciones en cuanto a economía, calidad y oportunidad, aunado a que el periodo de 24 meses no afecta negativamente la competencia económica de su sector al ser el tiempo mínimo considerado como requerido, para que el despacho pueda solventar los gastos que demanda su curva de adaptación sin transferir esos costos a la entidad en un contrato menor a un año.

En cumplimiento con el Art. 45 de la Ley del Presupuesto y Responsabilidad Hacendaria del Estado y Municipios de San Luis Potosí y al numeral 13 de las Políticas y Lineamientos de las adquisiciones, arrendamientos y servicios del SIFIDE.

El servicio de honorarios contables esta considerando como gasto corriente y un servicio prioritario para la operación del SIFIDE y Fondo San Luis para la Microempresa, sin embargo, estará sujeto a la suficiencia presupuestaria del siguiente ejercicio fiscal. Cabe mencionar que los contratos para la prestación del servicio son los inscritos con número de registro: CONT-018-30-VI-2022 del SIFIDE y de Fondo San Luis para la Microempresa sin numero de registro firmado el día 1 de julio de 2022 dichos contratos estarán vigentes hasta el 30 de junio de 2024.

En las siguientes tablas se muestra el avance del presupuesto del ejercicio fiscal 2024 y el monto total del contrato:

AVANCE DEL PRESUPUESTO DEL EJERCICIO 2024

SUBPROGRAMA	PARTIDA	PRESUPUESTO AUTORIZADO EJERCICIO 2024	EJERCIDO	PAGADO	SUBEJERCICIO
RECURSOS PROPIOS (SIFIDE)	3311	\$ 395,328.00	\$ 329,440.00	\$ 329,440.00	\$ 65,888.00
RECURSOS PROPIOS (FONDO SAN LUIS PARA LA MICROEMPRESA)	3311	\$ 217,152.00	\$ 180,960.00	\$ 180,960.00	\$ 36,192.00

MONTO TOTAL DEL CONTRATO

SUBPROGRAMA	EJERCICIO 2022	EJERCICIO 2023	EJERCICIO 2024
RECURSOS PROPIOS (SIFIDE)	\$ 348,000.00	\$ 741,240.00	\$ 395,328.00
RECURSOS PROPIOS (FONDO SAN LUIS PARA LA MICROEMPRESA)	\$ 191,400.00	\$ 407,856.00	\$ 217,152.00

Es importante mencionar que se determinó realizar un convenio modificatorio al contrato antes mencionado para que se amplie el servicio hasta el 31 de julio del 2024.

Las erogaciones del gasto se realizan con criterios de legalidad, honestidad, eficiencia, eficacia, economía, racionalidad, austeridad, transparencia, control y rendición de cuentas, ya que los recursos son limitados y en el caso específico del SIFIDE, una gran parte del gasto de operación se opera con los recursos propios que genera el organismo y sus programas, mismos que provienen de los pagos por parte de los acreditados, por lo que se llevan a cabo acciones de contención del gasto.

### **Postulados básicos.**

Elementos fundamentales que configuran el SCG, teniendo incidencia en la identificación, el análisis, la interpretación, la captación, el procesamiento y el reconocimiento de las transformaciones, transacciones y otros eventos que afectan el ente público y sustentan de manera técnica el registro de las operaciones, la elaboración y presentación de estados financieros; basados en su razonamiento, eficiencia demostrada, respaldo en legislación especializada y aplicación de la Ley de Contabilidad, con la finalidad de uniformar los métodos, procedimientos y prácticas contables.

A continuación, se presentan y explican los Postulados Básicos de Contabilidad Gubernamental:

#### **1) Sustancia Económica**

Reconocimiento contable de las transacciones, transformaciones internas y otros eventos, que afectan económicamente al ente público y delimitan la operación del Sistema de Contabilidad Gubernamental (SCG).

#### **2) Entes Públicos**

Los poderes Ejecutivo, Legislativo y Judicial de la Federación y de las entidades federativas; los entes autónomos de la Federación y de las entidades federativas; los ayuntamientos de los municipios; los órganos político-administrativos de las demarcaciones territoriales del Distrito Federal; y las entidades de la administración pública paraestatal, ya sean federales, estatales o municipales.

#### **3) Existencia Permanente**

La actividad del ente público se establece por tiempo indefinido, salvo disposición legal



en la que se especifique lo contrario.

#### **4) Revelación Suficiente**

Los estados e información financiera deben mostrar amplia y claramente la situación financiera y los resultados del ente público.

#### **5) Importancia Relativa**

La información debe mostrar los aspectos importantes de la entidad que fueron reconocidos contablemente.

#### **6) Registro e Integración Presupuestaria**

La información presupuestaria de los entes públicos se integra en la contabilidad en los mismos términos que se presentan en la Ley de Ingresos y en el Presupuesto de Egresos, de acuerdo a la naturaleza económica que le corresponda.

El registro presupuestario del ingreso y del egreso en los entes públicos se debe reflejar en la contabilidad, considerando sus efectos patrimoniales y su vinculación con las etapas presupuestarias correspondientes.

#### **7) Consolidación de la Información Financiera**

Los estados financieros de los entes públicos deberán presentar de manera consolidada la situación financiera, los resultados de operación, el flujo de efectivo o los cambios en la situación financiera y las variaciones a la Hacienda Pública, como si se tratara de un solo ente público.

#### **8) Devengo Contable**

Los registros contables de los entes públicos se llevarán con base acumulativa. El ingreso devengado, es el momento contable que se realiza cuando existe jurídicamente el derecho de cobro de impuestos, derechos, productos, aprovechamientos y otros ingresos por parte de los entes públicos. El gasto devengado, es el momento contable que refleja el reconocimiento de una obligación de pago a favor de terceros por la recepción de conformidad de bienes, servicios y obra pública contratados; así como de las obligaciones que derivan de tratados, leyes, decretos, resoluciones y sentencias definitivas.

#### **9) Valuación**

Todos los eventos que afecten económicamente al ente público deben ser cuantificados en términos monetarios y se registrarán al costo histórico o al valor económico más objetivo registrándose en moneda nacional.

#### **10) Dualidad Económica**

El ente público debe reconocer en la contabilidad, la representación de las transacciones y algún otro evento que afecte su situación financiera, su composición por los recursos asignados para el logro de sus fines y por sus fuentes, conforme a los derechos y obligaciones.



## II) Consistencia

Ante la existencia de operaciones similares en un ente público, debe corresponder un mismo tratamiento contable, el cual debe permanecer a través del tiempo, en tanto no cambie la esencia económica de las operaciones.

### 6. Políticas de Contabilidad significativas

- La información financiera está preparada sobre la base de reconocer los ingresos cuando se devengan, es decir, cuando se tiene el derecho de cobro, derivado a que éstos se pagan por parte de los acreditados mediante amortizaciones mensuales, considerando en ese momento presupuestal las provisiones de interés que se registran contablemente al cierre de mes, y el momento presupuestal del ingreso recaudado refleja el interés efectivamente cobrado, el cual ya se consideró en el devengado. Cabe mencionar que los ingresos que se reportan a la Secretaría de Finanzas de manera mensual en el estado de actividades son los ingresos devengados derivado de la naturaleza de la operación del organismo, ya que el mismo realiza provisiones de interés de los créditos que otorga.
- Los estados financieros y sus notas han sido preparadas sobre la base de costo histórico; por lo tanto, no se reconocen efectos de la inflación.
- El mobiliario se registra contablemente por el subtotal, esto derivado del acreditamiento al que se tiene derecho, con el fin de dar cumplimiento a la obligación del pago del IVA.
- Al mes que se informan se han llevado a cabo reclasificaciones entre cuentas del mismo capítulo o entre capítulos de gastos, permitiendo hacer frente a gastos que permitan continuar con la operación y la prestación del servicio de acuerdo a autorización por parte de comités y/o consejos.
- Mediante el acuerdo administrativo publicado en el Periodico Oficial del Estado el día 17 de enero de 2008, se destina el inmueble propiedad de Gobierno del Estado al servicio del Organismo Público Descentralizado denominado, SIFIDE, ubicado en Salvador Nava Martínez No. 2992 Frac. Tangamanga, San Luis Potosí, S.L.P. y el mismo deberá de integrarse en el acervo inmobiliario como parte de su patrimonio, siempre y cuando se destine a los fines del SIFIDE y cumpla con los objetivos planteados.
- Se llevo a cabo en el 2021 conciliación contable de los bienes muebles e intangibles, lo que generará una actualización a revisar las diferencias que se tengan en los valores administrativos y contables, buscando se encuentren empatados los mismos, y posteriormente se evaluará si se puede llevar a cabo





una valuación del mobiliario para actualizar su valor de acuerdo a las condiciones actuales de los mismos ya sean por que están inservibles, obsoletos, etc.

- Asimismo, es importante informar que el SIFIDE lleva un control de adquisiciones que por el valor de compra de acuerdo a lo que establece la normativa y a lo establecido en el comité de adquisiciones del organismo al momento de la adquisición no se integraron al patrimonio; sin embargo, se lleva un control de los mismos y se cuenta con un resguardo administrativo para su control.
  - a) De igual manera es importante mencionar que a la fecha que se informa se cuenta con pasivos contingentes por un monto de \$858,302.00
  - b) Actualización: se informará del método utilizado para la actualización del valor de los activos, pasivos y Hacienda Pública/Patrimonio y las razones de dicha elección. Así como informar de la desconexión o reconexión inflacionaria. Estos rubros se presentan haciendo un comparativo correspondiente al mes del ejercicio anterior.
  - c) Informar sobre la realización de operaciones en el extranjero y de sus efectos en la información financiera gubernamental:

No aplica, ya que el organismo no realiza operaciones en el extranjero.

- d) Método de valuación de la inversión en acciones de Compañías subsidiarias no consolidadas y asociadas:

No aplica

- d) Sistema y método de valuación de inventarios y costo de lo vendido:

En el presente ejercicio no se llevó a cabo la venta de inmuebles adjudicados, los mismo no se integran a los activos ya que derivan de la recuperación de un crédito y su objetivo es la venta, cabe mencionar que en el ejercicio no se llevó a cabo la venta o baja de algún bien mueble.

- e) Beneficios a empleados:

El personal del SIFIDE cuenta con las prestaciones autorizadas, así como una reserva laboral del diez por ciento reconocida en los estados financieros.

- f) Provisiones:

Las provisiones que se manejan corresponden a la operación del ente en relación de los créditos; mensualmente se generan provisiones de interés. También se provisiona un estimado mensual de la gratificación anual y el fondo de ahorro.

- g) Reservas:



Como ya se mencionó, se cuenta con una reserva laboral del 10% la cual se actualiza cada ejercicio. Esto es con el fin de aplicar la Norma de información financiera (NIF) D-3 a los Estados Financieros. En dicho cálculo se toma como base los conceptos de indemnizaciones y prima de antigüedad.

- h) Cambios en políticas contables y corrección de errores junto con la revelación de los efectos que se tendrá en la información financiera del ente público, ya sea retrospectivos o prospectivos.

No aplica.

h) Reclasificaciones:

Durante el ejercicio se llevaron a cabo diversas reclasificaciones entre los mismos capítulos de gasto, que permitieron en todo momento continuar con la operación y lograr el cumplimiento de las metas planteadas, dichas reclasificaciones fueron autorizadas de manera general en el Consejo y/o en los Comités Técnicos de los fideicomisos. Es impórtate señalar que lo que corresponde al capítulo 1000 solo se reclasifican en el mismo capítulo si es necesario y no se incrementa.

Los saldos al cierre del ejercicio 2023 de la cuentas 1123-003-1000-00026-00000-00000 "SIFIDE" con un monto de \$ 26,981,515.41, así como, 1123-003-5000-00037-00000-00000 "DESARROLLO DE MICROPROYECTOS PRODUCTIVOS DEL ESTADO" con un monto de \$ 26,909,041.31, estos saldos se generan ya que en las bases anteriores a 2019 se llevaban por separado y se hacían las afectaciones contables de manera en que fueran cuentas puente entre las cuentas de deudores y bancos, pero al momento en que se consolidan las bases en el ejercicio 2019 dichas cuentas antes mencionadas se queda una con saldo deudor y otro con saldo acreedor, por lo que se toma la decisión de hacer la cancelación entre estas dos cuentas quedando una diferencia de \$ 72,474.10 que no se pudieron identificar ya proviene de saldos muy antiguos por lo que se procederá a depurar dicho saldo.

En lo que corresponde a la cuenta 1123-003-1000-00028-00000-00000 "ASEGURADORA INSIGNIA LIFE" con un monto de \$ 1,455.40 y 1123-004-5000-00620-00000-00000 "HECTOR URIEL" con un monto de \$ 47,740.00, dichos movimientos de estas cuentas serán reclasificados a la cuenta 1123-090-5000-00011-00000-00000 "VARIOS" ya que en su momento se hizo mal la aplicación contable en dichas cuentas.

En la cuenta 1123-090-1000-00000-00000-00000 "MICROPROYECTOS" con un monto de \$ 189,046.49, en dicha cuenta se identificó la cantidad de \$ 800.46 que corresponde a un



**SIFIDE**

SISTEMA DE FINANCIAMIENTO  
PARA EL DESARROLLO DEL ESTADO  
DE SAN LUIS POTOSÍ

seguro que en su momento se hizo mal la aplicación contable por lo que será reclasificado a la cuenta 1123-090-5000-00011-00000-00000 "VARIOS" quedando un monto por la cantidad de \$ 189,846.95 que no se pudo identificar ya que proviene del año 2013 y se necesita checar físicamente que es lo que en su momento se contabilizó en esta cuenta.

En lo referente a la cuenta 1123-090-5000-00011-00000-00000 "VARIOS" con un monto de \$ 127,256.54, aquí después de analizar la procedencia de los saldos se determina hacer los siguientes ajustes ya que se tiene duplicada una póliza por la cantidad de \$ 173,693.12 que corresponden a los intereses generados por NAFIN, un reembolso de hotel que fue pagado y se canceló el viaje y no se hicieron los ajustes contables pertinentes por la cantidad de \$ 8,057, además del ajuste de \$ 47,740 antes mencionado de la cuenta 1123-004-5000-00620-00000-00000 "HECTOR URIEL", quedando el saldo correcto a lo que va del ejercicio en curso.

#### **7. Posición en Moneda Extranjera y Protección por Riesgo Cambiario**

No aplica ya que las operaciones que realiza el SIFIDE son en moneda nacional, no se realizan transacciones en moneda extranjera.

#### **8. Reporte Analítico del Activo**

- a) Vida útil o porcentajes de depreciación, deterioro o amortización utilizados en los diferentes tipos de activos.

Se lleva a cabo las depreciaciones de acuerdo a los porcentajes establecidos en la Ley del Impuesto sobre la Renta.

- b) Cambios en el porcentaje de depreciación o valor residual de los activos.

No aplica.

- c) Importe de los gastos capitalizados en el ejercicio, tanto financieros como de investigación y desarrollo.

No aplica

- d) Otras circunstancias de carácter significativo que afecten el activo, tales como bienes en garantía, señalados en embargos, litigios, títulos de

- e) inversiones entregados en garantías, baja significativa del valor de inversiones financieras, etc.

El SIFIDE y sus programas o fideicomisos han llevado a lo largo de su operación la adjudicación de bienes inmuebles derivado de la recuperación del financiamiento.

## **9. Fideicomisos, Mandatos y Análogos**

- a) Por ramo administrativo que los reporta:

Los fideicomisos en donde el SIFIDE participa o están sectorizados, se integran a la información consolidada del Organismo.

## **10. Reporte de la Recaudación**

- a) Análisis del comportamiento de la recaudación correspondiente al ente público o cualquier tipo de ingreso, de forma separada los ingresos locales de los federales.

Lo que corresponde a ingresos propios que genera el SIFIDE derivado de su operación, cumplió con la proyección establecida por el organismo para el presente ejercicio, superando el monto.

- b) Proyección de la recaudación e ingresos en el mediano plazo:

La proyección en los ingresos propios corresponde a la recuperación de los financiamientos mediante la tasa de interés que se cobra, los cuales van desde menos de un año hasta máximo 60 meses para su recuperación.

## **11. Información sobre la Deuda y el Reporte Analítico de la Deuda**

- a) Utilizar al menos los siguientes indicadores: deuda respecto al PIB y deuda respecto a la recaudación tomando, como mínimo, un período igual o menor a 5 años.

El monto expresado en el formato de endeudamiento neto e intereses de la deuda corresponde a una Línea de Crédito que se tiene con Nacional Financiera, S.N.C., para el otorgamiento de financiamientos y que la misma está garantizada con participaciones federales.

## **12. Calificaciones otorgadas**

Informar, tanto del ente público como cualquier transacción realizada, que haya sido sujeta a una calificación crediticia.

No han sido calificaciones crediticias, solo auditorías financieras y de operación, etc., que fueron aplicadas al organismo y/o los fideicomisos por parte de entes fiscalizadores y por parte de Nacional Financiera, SNC, en su carácter de fondeador al Fideicomiso de Fondo San Luis para la Microempresa.



**SIFIDE**

SISTEMA DE FINANCIAMIENTO  
PARA EL DESARROLLO DEL ESTADO  
DE SAN LUIS POTOSÍ

### **13. Proceso de Mejora**

- a) Principales Políticas de control interno.

Se lleva a cabo la aplicación de las Disposiciones y el Manual Administrativo de Aplicación en Materia de Control Interno del Estado a través del Comité instalado.

- b) Medidas de desempeño financiero, metas y alcance.

El SIFIDE cada año, dentro de sus programas de trabajo plantea las metas de colocación de los diferentes programas, al cierre del mes se que se informa, se cumplieron de manera global la meta establecida, asimismo se logró la recaudación de los ingresos propios que se tenía programada y la misma se superó, se logró hacer el mejor uso de los recursos destinados al gasto lo que permitió contar con más disponibilidad de dinero para la colocación, el fortalecimiento de fondos de garantía y la reserva laboral.

### **14. Información por Segmentos**

Al cierre del ejercicio no se presenta información por segmentos, y los fideicomisos descritos forman parte de la misma, ya que cumplen con la misma función de otorgamiento de financiamientos a actividades productivas.

### **15. Eventos Posteriores al Cierre**

Al momento del cierre de los estados financieros se informa que no ocurrieron hechos que afecten económicamente y que no se conocían a la fecha de cierre.

### **16. Partes Relacionadas**

No existen partes relacionadas que pudieran ejercer influencia significativa sobre la toma de decisiones financieras y operativas.

**Bajo protesta de decir verdad declaramos que los Estados Financieros y sus notas, son razonables, correctos y son responsabilidad del emisor.**

**SISTEMA DE FINANCIAMIENTO PARA EL DESARROLLO DEL EDO DE SLP**  
**ANALITICO DE ACTIVO (Consolidado)**  
**AL 30 DE JUNIO DEL 2024**

	Saldo Anterior	Debe	Haber	Saldo Actual	Flujo Periodo
	5,000			5,000	
1111 Efectivo		-	-		-
1112 Bancos/Tesorería	7,421,477	52,151,082	51,711,428	7,861,131	439,653
Efectivo y Equivalentes	7,426,477	52,151,082	51,711,428	7,866,131	439,653
1121 Inversiones financieras de corto plazo	46,352,878	8,699,278	6,892,196	48,159,961	1,807,082
1123 Deudores diversos por cobrar a Corto Plazo	75,296,214	5,878,795	3,961,405	77,213,604	1,917,390
1124 Ingresos por recuperar a Corto Plazo	-	-	-	-	-
1126 Préstamos otorgados a Corto Plazo	11,370,246	12,210,621	11,462,392	12,118,475	748,229
Derechos a Recibir Efectivo o Equivalentes	133,019,338	26,788,694	22,315,992	137,492,039	4,472,701
1161 Estimaciones para cuentas incobrables por Dei -	8,057,724	631,048	1,037,552	8,464,229	406,504
Estimacion por Perdidas o Deterioro de Activo:-	8,057,724	631,048	1,037,552	8,464,229	406,504
1193 Bienes derivados de embargos, decomisos, ase	6,614,879	-	-	6,614,879	-
1194 Bienes inmuebles derivados de embargos, deo	586,768	-	-	586,768	-
Otros Activos Circulantes	7,201,648	-	-	7,201,648	-
<b>ACTIVO CIRCULAR</b>	<b>139,589,739</b>	<b>79,570,823</b>	<b>75,064,972</b>	<b>144,095,589</b>	<b>4,505,850</b>
1213 Fideicomisos, Mandatos y Contratos Análogos	77,843,532	-	-	77,843,532	-
1214 Participaciones y Aportaciones de Capital	856,000	-	-	856,000	-
Inversiones Financieras a Largo Plazo	78,699,532	-	-	78,699,532	-
1222 Deudores diversos a Largo Plazo	26,300,000	-	-	26,300,000	-
1224 Préstamos Otorgados a Largo Plazo	298,795,463	21,240,209	23,461,459	296,574,213	2,221,250
Derechos a Recibir Efectivo o Equivalentes a	325,095,463	21,240,209	23,461,459	322,874,213	2,221,250
1231 Terrenos	5,164,274	-	-	5,164,274	-
1232 Edificios	-	-	-	-	-
1233 Edificios No Habitacionales	18,518,205	-	-	18,518,205	-
Bienes Inmuebles, Infraestructura y	23,682,479	-	-	23,682,479	-
1241 Mobiliario y Equipo de Administración	3,377,884	46,022	46,022	3,377,884	-
1242 Mobiliario y Equipo Educacional y Recreativo	42,385	-	-	42,385	-
1244 Equipo de Transporte	1,669,061	-	-	1,669,061	-
1246 Maquinaria, otros Equipos y Herramientas	1,207,732	-	-	1,207,732	-
Bienes Muebles	6,297,062	46,022	46,022	6,297,062	-
1251 Software	36,239	-	-	36,239	-
1252 Patentes, Marcas y Derechos	72,446	9,703	-	82,149	9,703
1254 Licencias	1,279,207	-	-	1,279,207	-
Activos Intangibles	1,387,893	9,703	-	1,397,595	9,703
1261 Depreciación Acumulada de Bienes Inmuebles -	11,689,137	-	77,159	11,766,296	77,159
1263 Depreciación Acumulada de Bienes Muebles -	4,941,824	14	33,729	4,975,539	33,715
1265 Amortización Acumulada de Activos Intangible -	436,720	-	10,898	447,618	10,898
(Depreciaciones, Deterioro y Amortizaciones -	17,067,681	14	121,786	17,189,453	121,772
<b>ACTIVO NO CIRCL</b>	<b>418,094,749</b>	<b>21,295,947</b>	<b>23,629,266</b>	<b>415,761,429</b>	<b>2,333,319</b>
<b>TOTAL</b>	<b>557,684,487</b>	<b>100,866,770</b>	<b>98,694,239</b>	<b>559,857,018</b>	<b>2,172,531</b>

MTRA. LILIA MALUJO FLORES  
COORDINADORA GENERAL EJECUTIVA DEL SIFIDE

DR. MIGUEL ANGEL KURI UGARTE  
DIRECTOR GENERAL DE FINANCIAMIENTO Y OPERACIÓN


CP. LUIS MANUEL HERRERA RODRIGUEZ  
AUDITORES EMPRESARIALES ALCAE SC  
CED. PROF 5454832

Bajo protesta de decir verdad declaramos que los Estados Financieros y sus notas, son razonables, correctos y son responsabilidad del emisor.  
DECRETO DE CREACION DEL SISTEMA DE FINANCIAMIENTO PARA EL DESARROLLO DEL ESTADO DE SLP ART. OCTAVO FRACCION I Y II  
REGALMENTO INTERIOR DEL SISTEMA DE FINANCIAMIENTO PARA EL DESARROLLO DEL ESTADO DE SLP ART. 12 FRACCION XV Y XX  
LEY GENERAL DE CONTABILIDAD GUBERNAMENTAL ART. 3, 16 Y 52

SISTEMA DE FINANCIAMIENTO PARA EL DESARROLLO DEL ESTADO DE SAN LUIS POTOSÍ ESTADO ANALÍTICO DE LA DEUDA Y OTROS PASIVOS (consolidado) DEL 1 DE ENERO AL 30 DE JUNIO DEL 2024				
DENOMINACION DE LAS DEUDAS	MONEDA DE CONTRATACION	INSTITUCION O PAIS ACREEDOR	SALDO INICIAL DEL PERIODO	SALDO FINAL DEL PERIODO
DEUDA PUBLICA				
CORTO PLAZO				
DEUDA INTERNA				
INSTITUCIONES DE CREDITO				
TITULOS Y VALORES				
ARRENDAMIENTOS FINANCIEROS				
DEUDA EXTERNA				
ORGANISMOS FINANCIEROS INTERNACIONALES				
DEUDA BILATERAL				
TITULOS Y VALORES				
ARRENDAMIENTOS FINANCIEROS				
SUBTOTAL CORTO PLAZO				
LARGO PLAZO				
DEUDA INTERNA				
INSTITUCIONES DE CREDITO				
TITULOS Y VALORES	PESOS	NACIONAL FINANCIERA SNC	21,000,000.00	23,728,883.00
ARRENDAMIENTOS FINANCIEROS				
DEUDA EXTERNA				
ORGANISMOS FINANCIEROS INTERNACIONALES				
DEUDA BILATERAL				
TITULOS Y VALORES				
ARRENDAMIENTOS FINANCIEROS				
SUBTOTAL LARGO PLAZO			102,310,739.93	95,082,213.00
OTROS PASIVOS			123,310,739.93	118,811,096.00
TOTAL DEUDA Y OTROS PASIVOS				

Bajo protesta de decir verdad declaramos que los Estados Financieros y sus notas, son razonables, correctos y son responsabilidad del emisor.

Ley General de Contabilidad Gubernamental

  
MIRA-LIJA MALVIDO FLORES  
COORDINADORA GENERAL EJECUTIVA DEL-SHIDE

  
DR. MIGUEL ANGEL KURI UGARTE  
DIRECTOR GENERAL DE DESARROLLO FINANCIERO Y OPERACIONES

C.P. LUIS MANUEL HERBERA RODRIGUEZ  
AUDITORES EMPRESARIALES ALCAE SC

SIFIDE(consolidado)  
 SALVADOR NAVA MTZ 2992  
 SANI LUIS POTOSI  
 ESTADO ANALÍTICO DE INGRESO PRESUPUESTAL DEL 01/01/2024 A L 30/06/2024

Fuentes del Ingreso	Estimado	Amplia/Redu	Modificado	Devengado	Recaudado	Diferencia	Avance
51 Productos	2,777,360.00	3,941,911.00	6,719,271.00	5,413,334.34	5,413,334.34	2,635,974.34	80.56
73 Ingresos por venta de bienes y prestación de	25,228,951.00	6,554,712.02	31,783,663.02	24,987,586.75	20,590,910.25	4,638,040.75	64.78
91 Transferencias Internas y Asignaciones al Seci	8,999,756.00	-	8,999,756.00	\$3,273,183.91	\$3,273,183.99	5,726,572.01	36.37
<b>TOTALES</b>	<b>37,006,067.00</b>	<b>10,496,623.02</b>	<b>47,502,690.02</b>	<b>33,674,105.00</b>	<b>29,277,428.58</b>	<b>7,728,638.42</b>	<b>61.63</b>

  
 MTRA. LILIA MALVIDO FLORES  
 COORDINADORA GENERAL EJECUTIVA DEL SIFIDE

  
 DR. MIGUEL ANGEL KURI UGARTE  
 DIRECTOR GENERAL DE FINANCIAMIENTO Y OPERACIÓN

  
 CP. LUIS MANUEL HERRERA RODRIGUEZ  
 AUDITORES EMPRESARIALES ALCAE SC  
 CED. PROF 5454832

Bajo protesta de decir verdad declaramos que los Estados Financieros y sus notas, son razonables, correctos y son responsabilidad del emisor.

DECRETO DE CREACION DEL SISTEMA DE FINANCIAMIENTO PARA EL DESARROLLO DEL ESTADO DE SLP ART. OCTAVO FRACCION I Y II  
 REGALMENTO INTERIOR DEL SISTEMA DE FINANCIAMIENTO PARA EL DESARROLLO DEL ESTADO DE SLP ART. 12 FRACCION XV Y XX  
 LEY GENERAL DE CONTABILIDAD GUBERNAMENTAL ART. 3, 16 Y 52




**SISTEMA DE FINANCIAMIENTO PARA EL DESARROLLO DEL ESTADO DE SLP**


Conciliación entre los Ingresos Presupuestarios y Contables  
Correspondiente al periodo del 1 de enero al 30 de junio de 2024

(Cifras en pesos)


<b>1. Ingresos Presupuestarios</b>	<b>33,674,105</b>
<b>2. Más ingresos contables no presupuestarios</b>	<b>1,200,600</b>
2.1 Ingresos Financieros	0
2.2 Incremento por Variación de Inventarios	0
2.3 Disminución del exceso de estimaciones por pérdida o deterioro u obsolescencia	0
2.4 Disminución del exceso de provisiones	0
2.5 Otros ingresos y beneficios varios	0
2.6 Otros ingresos contables no presupuestarios	1,200,600
<b>3. Menos ingresos presupuestarios no contables</b>	<b>0</b>
3.1 Aprovechamientos Patrimoniales	0
3.2 Ingresos derivados de financiamientos	0
3.3 Otros Ingresos presupuestarios no contables	0
<b>4. Ingresos Contables (4 = 1 + 2 - 3)</b>	<b>34,874,705</b>



**DR. MIGUEL ANGEL KURI UGARTE**  
DIRECTOR GENERAL DE FINANCIAMIENTO Y OPERACIÓN



**CP. LUIS MANUEL HERRERA RODRIGUEZ**  
AUDITORES EMPRESARIALES ALCAE SC  
CED. PROF 5454832



**MTRA. LILIA MARILYN FLORES**  
COORDINADORA GENERAL EJECUTIVA DEL SIFIDE

**SISTEMA DE FINANCIAMIENTO PARA EL EDO DE SAN LUIS POTOSI**  
 Estado Analítico del Ejercicio del Presupuesto de Egresos Consolidado  
 Clasificación Administrativa  
 DEL 01/01/2024 AL 30/06/2024

Concepto	Egresos					Subejercicio 6 = ( 3 - 4 )
	Aprobado 1	Ampliaciones/ (Reducciones) 2	Modificado 3 = ( 1 + 2 )	Devengado 4	Pagado 5	
PROGRAMA FONDO SAN LUIS PARA LA	7,364,694.00	3,267,352.02	10,632,046.02	5,411,804.65	5,411,804.65	5,220,241.37
SISTEMA DE FINANCIAMIENTO PARA EL DESARROLLO DEL EDO DE SLP	29,641,373.00	7,214,959.12	36,856,332.12	14,348,392.90	12,581,841.1	22,507,939.22
<b>Total del Gasto</b>	<b>37,006,067.00</b>	<b>10,482,311.14</b>	<b>47,488,378.14</b>	<b>19,760,197.55</b>	<b>17,993,645.76</b>	<b>27,728,180.69</b>

  
 MTRA. LILIA MALVIDO FLORES  
 COORDINADORA GENERAL EJECUTIVA DEL SIFIDE

DR. MIGUEL ANGEL KURI UGARTE  
 DIRECTOR GENERAL DE FINANCIAMIENTO Y OPERACIÓN

  
 C.P. LUIS MANUEL HERRERA RODRIGUEZ  
 AUDITORES EMPRESARIALES ALCAE SC  
 CED. PROF 5454832

Bajo protesta de decir verdad declaramos que los Estados Financieros y sus notas, son razonables, correctos y son responsabilidad del emisor.

LEY GENERAL DE CONTABILIDAD GUBERNAMENTAL ART. 3, 16 Y 52

DECRETO DE CREACION DEL SISTEMA DE FINANCIAMIENTO PARA EL DESARROLLO DEL ESTADO DE SLP  
 REGALMENTO INTERIOR DEL SISTEMA DE FINANCIAMIENTO PARA EL DESARROLLO DEL ESTADO DE SLP

ART. OCTAVO FRACCION I Y II  
 ART. 12 FRACCION XV Y XX

Gobierno (Federal/Estatal/Municipal) de San Luis Potosí  
**ESTADO ANALÍTICO DEL EJERCICIO DEL PRESUPUESTO DE EGRESOS CONSOLIDADO**  
 Clasificación Administrativa  
 DEL 01/01/2024 AL 30/06/2024

Concepto	Egresos					Subejercicio 6 = ( 3 - 4 )
	Aprobado	Ampliaciones/ (Reducciones)	Modificado	Devengado	Pagado	
	1	2	3 = ( 1 + 2 )	4	5	
Poder Ejecutivo	0.00	0.00	0.00	0.00	0.00	0.00
Poder Legislativo						
Poder Judicial						
Órganos Autónomos						
<b>Total del Gasto</b>	<b>0.00</b>	<b>0.00</b>	<b>0.00</b>	<b>0.00</b>	<b>0.00</b>	<b>0.00</b>

NO APLICA

Bajo protesta de decir verdad declaramos que los Estados Financieros y sus notas, son razonables, correctos y son responsabilidad del emisor.

LEY GENERAL DE CONTABILIDAD GUBERNAMENTAL ART. 3, 16 Y 52

DECRETO DE CREACION DEL SISTEMA DE FINANCIAMIENTO PARA EL DE<sup>S</sup> ART. OCTAVO FRACCION I Y  
 REGALMENTO INTERIOR DEL SISITEMA DE FINANCIAMIENTO PARA EL DE<sup>S</sup> ART. 12 FRACCION XV Y XX

Sector Paraestatal del Gobierno (Federal/Estatal/Municipal) de San Luis Potosí  
**ESTADO ANALÍTICO DEL EJERCICIO DEL PRESUPUESTO DE EGRESOS CONSOLIDADO**  
 Clasificación Administrativa  
 DEL 01/01/2024 AL 30/06/2024

Concepto	Egresos					Subejercicio 6 = ( 3 - 4 )
	Aprobado	Ampliaciones/ (Reducciones)	Modificado	Devengado	Pagado	
	1	2	3 = ( 1 + 2 )	4	5	
Entidades Paraestatales y Fideicomisos Empresariales y No Financieros	0.00	0.00	0.00	0.00	0.00	0.00
Instituciones Públicas de la Seguridad Social						
Entidades Paraestatales Empresariales Financieras con Participación Estatal Mayoritaria						
Fideicomisos Empresariales Financieros con Participación Estatal Mayoritaria						
Entidades Paraestatales Empresariales Financieras Monetarias con Participación Estatal Mayoritaria						
Entidades Paraestatales Empresariales Financieras Monetarias con Participación Estatal Mayoritaria						
Fideicomisos Financieros Públicos con Participación Estatal Mayoritaria						
<b>Total del Gasto</b>	<b>0.00</b>	<b>0.00</b>	<b>0.00</b>	<b>0.00</b>	<b>0.00</b>	<b>0.00</b>

NO APLICA

Bajo protesta de decir verdad declaramos que los Estados Financieros y sus notas, son razonables, correctos y son responsabilidad del emisor.

LEY GENERAL DE CONTABILIDAD GUBERNAMENTAL ART. 3, 16 Y 52

DECRETO DE CREACION DEL SISTEMA DE FINANCIAMIENTO PARA EL DE ART. OCTAVO FRACCION I Y II  
 REGALMENTO INTERIOR DEL SISITEMA DE FINANCIAMIENTO PARA EL D ART. 12 FRACCION XV Y XX

SISTEMA DE FINANCIAMIENTO PARA EL DESARROLLO DEL EDO DE SLP						
Estado Analítico del Ejercicio del Presupuesto de Egresos Consolidado						
Clasificación Económica (por Tipo de Gasto)						
DEL 01/01/2024 AL 30/06/2024						
Concepto	Egresos					
	Aprobado	Ampliaciones/ (Reducciones)	Modificado	Devengado	Pagado	Subejercicio
	1	2	3 = (1 + 2)	4	5	6 = (3 - 4)
Gasto Corriente	36,952,067.00	9,671,119.36	46,623,186.36	19,602,750.69	17,636,198.90	27,320,435.67
Gasto de Capital	54,000.00	511,191.78	565,191.78	157,446.86	157,446.86	407,744.92
Amortización de la Deuda y Disminución de Pasivos						
Pensiones y Jubilaciones						
Participaciones						
<b>Total del Gasto</b>	<b>37,006,067.00</b>	<b>10,482,311.14</b>	<b>47,488,378.14</b>	<b>19,760,197.55</b>	<b>17,993,645.76</b>	<b>27,728,180.59</b>

  
 MITRA LILIA MALUENDO FLORES  
 COORDINADORA GENERAL EJECUTIVA DES-SIFIDE

DR. MIGUEL ANGEL KURI UGARTE  
 DIRECTOR GENERAL DE FINANCIAMIENTO Y OPERACIÓN

C.P. LUIS MANUEL HERRERA RODRIGUEZ  
 AUDITORES EMPRESARIALES ALCAE SC  
 CED. PROF 5454832

Bajo protesta de decir verdad declaramos que los Estados Financieros y sus notas, son razonables, correctos y son responsabilidad del emisor.

LEY GENERAL DE CONTABILIDAD GUBERNAMENTAL ART. 3, 16 Y 52

DECRETO DE CREACION DEL SISTEMA DE FINANCIAMIENTO PARA EL DESARROLLO DEL ESTADO DE SLP ART. OCTAVO FRACCION I Y II  
 REGALMENTO INTERIOR DEL SISTEMA DE FINANCIAMIENTO PARA EL DESARROLLO DEL ESTADO DE SLP ART. 12 FRACCION XV Y XX

CÓDIGO	CONCEPTO	Autorizado	Ampliación Reducción	Modificado	Disponible a Compr.	Comprometido	Devengado	Comometi no deveng	Ejercido	Pagado	Subejecido	Ces por Pagar	Avençe
1000	0 0 SERVICIOS PERSONALES	24,051,269.00	-	24,051,269.00	14,273,758.97	9,777,510.03	9,777,510.03	-	8,014,468.26	8,014,468.26	14,273,758.97	1,760,941.77	33.32
2000	0 0 MATERIALES Y SUMINISTROS	826,143.00	10,000.00	836,143.00	577,514.98	278,628.02	278,628.02	-	278,628.02	278,628.02	577,514.98	-	33.32
3000	0 0 SERVICIOS GENERALES	12,074,655.00	9,961,119.36	22,035,774.36	11,850,292.43	10,855,481.93	9,546,612.64	638,869.29	9,543,102.62	9,543,102.62	12,489,161.72	642,379.31	43.31
4000	0 0 TRANSFERENCIAS, ASIGNACIONES, SUBSIDIOS Y OTRAS AYUDAS	54,000.00	-	54,000.00	295,191.78	192,744.92	157,446.86	-	157,446.86	157,446.86	192,744.92	-	44.95
5000	0 0 BIENES MUEBLES, INMUEBLES E INTANGIBLES	215,000.00	-	215,000.00	-	-	-	-	-	-	-	-	-
6000	0 0 INVERSION PUBLICA	-	-	-	-	-	-	-	-	-	-	-	-
1100	0 0 Remuneraciones al personal de carácter permanente	13,433,197.00	-	13,433,197.00	7,676,600.94	5,756,596.06	5,756,596.06	-	5,756,596.06	5,756,596.06	7,676,600.94	-	42.85
1200	0 0 REMUNERACIONES AL PERSONAL DE CARACTER TRANSITORIO	-	4,000.00	4,000.00	-	4,000.00	4,000.00	-	-	4,000.00	-	-	100.00
1300	0 0 Remuneraciones adicionales y especiales	2,833,616.00	-	2,833,616.00	1,494,068.94	1,339,997.06	1,339,997.06	-	1,339,997.06	1,339,997.06	1,494,068.94	-	3.56
1400	0 0 Seguridad social	3,304,045.00	-	3,304,045.00	1,750,971.71	1,549,073.29	1,549,073.29	-	1,549,073.29	1,549,073.29	1,750,971.71	-	34.13
1500	0 0 Otras prestaciones sociales y económicas	2,070,605.00	-	2,070,605.00	1,459,662.28	571,442.72	571,442.72	-	469,590.97	469,590.97	1,459,662.28	-	22.67
1600	0 0 PREVISIONES	2,409,596.00	-	2,409,596.00	1,852,455.10	557,140.90	557,140.90	-	557,140.90	557,140.90	1,852,455.10	-	23.12
1700	0 0 PAGOS DE ESTIMULOS A SERVIDORES PUBLICOS	382,090.00	-	382,090.00	195,392.79	136,697.21	136,697.21	-	136,697.21	136,697.21	195,392.79	-	41.16
2000	0 0 Materiales de administración, emisión de documentos y artículos	214,860.00	-	214,860.00	220,867.89	44,012.11	44,012.11	-	44,012.11	44,012.11	220,867.89	-	16.62
2100	0 0 Materiales y utensilios	32,000.00	-	32,000.00	21,707.50	11,292.50	11,292.50	-	11,292.50	11,292.50	21,707.50	-	34.22
2200	0 0 PRODUCTOS QUIMICOS FARMACEUTICOS Y DE LABORATORIO	2,000.00	-	2,000.00	2,000.00	604.00	604.00	-	604.00	604.00	2,000.00	-	30.20
2300	0 0 Combustibles, lubricantes y aditivos	177,600.00	-	177,600.00	101,400.00	66,200.00	66,200.00	-	66,200.00	66,200.00	101,400.00	-	39.50
2400	0 0 VESTUARIO BLANCOS PRENDAS DE PROTECCION Y ARTICULOS	19,000.00	-	19,000.00	16,750.80	19,822.20	19,822.20	-	19,822.21	19,822.21	16,750.80	-	0.00
2500	0 0 Herramientas, refacciones y accesorios menores	655,284.00	-	655,284.00	343,664.69	276,681.15	276,681.15	-	276,681.13	276,681.13	343,664.69	-	54.20
3000	0 0 Servicios de arrendamiento	7,177,086.00	-	7,177,086.00	699,543.75	141,918.23	141,918.23	-	141,918.23	141,918.23	699,543.75	-	21.82
3100	0 0 Servicios profesionales, científicos, técnicos y otros servicios	792,785.00	-	792,785.00	5,393,370.74	4,071,729.43	4,071,729.43	577,296.04	4,071,729.43	4,071,729.43	5,393,370.74	-	40.52
3200	0 0 Servicios financieros, bancarios y comerciales	632,185.00	-	632,185.00	2,095,105.12	3,099,952.31	3,099,952.31	-	3,099,952.31	3,099,952.31	2,095,105.12	-	54.34
3300	0 0 Servicios de instalación, reparación, mantenimiento y conservación	1,991,840.00	-	1,991,840.00	503,159.72	587,261.79	587,261.79	48,232.60	539,028.99	539,028.99	503,159.72	-	47.48
3400	0 0 Servicios de comunicación social y publicidad	111,656.00	-	111,656.00	1,863,085.64	1,064,529.96	1,064,529.96	-	1,064,529.96	1,064,529.96	1,863,085.64	-	36.96
3500	0 0 Servicios de traslado y viáticos	-	-	-	217,226.43	124,429.57	124,429.57	-	124,429.57	124,429.57	217,226.43	-	36.42
3600	0 0 SERVICIOS OFICIALES	-	-	-	365,230.10	241,683.00	241,683.00	-	241,683.00	241,683.00	365,230.10	-	0.00
3700	0 0 Otros servicios generales	124,100.00	-	124,100.00	606,913.10	389,343.00	389,343.00	-	389,343.00	389,343.00	606,913.10	-	37.05
4000	0 0 TRANSFERENCIAS INTERNAS Y ASIGNACIONES AL SECTOR	-	-	-	-	-	-	-	-	-	-	-	0.00
4100	0 0 SUBSIDIOS Y SUBVENCIONES	-	-	-	-	-	-	-	-	-	-	-	0.00
4200	0 0 TRANSFERENCIAS A EDUCACIONES, MANDATOS Y OTROS	-	-	-	-	-	-	-	-	-	-	-	0.00
5000	0 0 Mobiliario y equipo de administración	36,000.00	-	36,000.00	135,000.00	130,415.78	130,415.78	-	130,415.78	130,415.78	135,000.00	-	48.95
5100	0 0 Vehículos y equipo de transporte	-	-	-	-	-	-	-	-	-	-	-	0.00
5200	0 0 MAQUINARIA OTROS EQUIPOS Y HERRAMIENTAS	-	-	-	-	-	-	-	-	-	-	-	0.00
5300	0 0 Vehículos y equipo de transporte	18,000.00	-	18,000.00	50,000.00	15,776.00	15,776.00	-	15,776.00	15,776.00	50,000.00	-	23.98
5400	0 0 Activos intangibles	-	-	-	215,000.00	11,255.08	11,255.08	-	11,255.08	11,255.08	215,000.00	-	62.53
5500	0 0	-	-	-	-	-	-	-	-	-	-	-	0.00
5600	0 0	-	-	-	-	-	-	-	-	-	-	-	0.00
6100	0 0	-	-	-	-	-	-	-	-	-	-	-	0.00
1100	1130 SUELDOS	13,433,197.00	-	13,433,197.00	7,676,600.94	5,756,596.06	5,756,596.06	-	5,756,596.06	5,756,596.06	7,676,600.94	-	42.85
1100	1132 COMPLEMENTO DE SUELDO	-	-	-	-	-	-	-	-	-	-	-	0.00
1100	1200 SUELDO BASE AL PERSONAL EVENTUAL	-	-	-	-	-	-	-	-	-	-	-	0.00
1100	1220 SUELDO BASE AL PERSONAL EVENTUAL	-	-	-	-	-	-	-	-	-	-	-	0.00
1100	1320 RETRIBUCIONES POR SERVICIOS DE CARÁCTER SOCIAL	-	-	-	-	-	-	-	-	-	-	-	0.00
1100	1310 PRIMA QUINCENAL POR AÑOS DE SERVICIOS EFECTIVOS	3,216.50	-	3,216.50	20,415.00	11,750.00	11,750.00	-	11,750.00	11,750.00	20,415.00	-	36.53
1100	1320 PRIMA VACACIONAL	257,511.00	-	257,511.00	175,643.04	81,867.96	81,867.96	-	81,867.96	81,867.96	175,643.04	-	31.79
1100	1330 PAGOS DE DIAS DE DESCANSO LABORADOS	60,631.00	-	60,631.00	2,483,319.00	1,241,659.50	1,241,659.50	-	3,091.71	3,091.71	1,241,659.50	-	0.12
1100	1400 CUOTAS PARA LA VIVIENDA	1,235,598.00	-	1,235,598.00	682,533.42	552,254.58	552,254.58	-	4,279.60	4,279.60	56,351.40	-	7.06
1100	1410 CUOTAS PARA EL RETIRO	818,001.00	-	818,001.00	451,518.56	366,482.44	366,482.44	-	455,022.98	455,022.98	62,983.42	-	36.83
1100	1420 CUOTAS PARA EL SEGURO GASTOS MEDICOS MAYORES	1,021,029.00	-	1,021,029.00	483,632.31	537,336.69	537,336.69	-	393,892.91	393,892.91	483,632.31	-	33.68
1100	1430 CUOTAS PARA EL SISTEMA DE AHORRO PARA LA VIVIENDA	14,677.00	-	14,677.00	119,127.50	91,702.50	91,702.50	-	1,027.08	1,027.08	119,127.50	-	7.00
1100	1440 CUOTAS PARA EL SEGURO GASTOS MEDICOS MAYORES	214,850.00	-	214,850.00	119,127.50	91,702.50	91,702.50	-	91,702.50	91,702.50	119,127.50	-	43.50
1100	1500 FONDOS DE AHORRO	337,388.00	-	337,388.00	218,420.29	118,967.71	118,967.71	-	17,375.95	17,375.95	218,420.29	-	5.15
1100	1510 FONDOS DE AHORRO	-	-	-	-	-	-	-	-	-	-	-	0.00
1100	1520 FONDOS DE AHORRO	-	-	-	-	-	-	-	-	-	-	-	0.00
1100	1530 FONDOS DE AHORRO	-	-	-	-	-	-	-	-	-	-	-	0.00
1100	1540 FONDOS DE AHORRO	-	-	-	-	-	-	-	-	-	-	-	0.00
1100	1550 FONDOS DE AHORRO	-	-	-	-	-	-	-	-	-	-	-	0.00
1100	1560 FONDOS DE AHORRO	-	-	-	-	-	-	-	-	-	-	-	0.00
1100	1570 FONDOS DE AHORRO	-	-	-	-	-	-	-	-	-	-	-	0.00
1100	1580 FONDOS DE AHORRO	-	-	-	-	-	-	-	-	-	-	-	0.00
1100	1590 FONDOS DE AHORRO	-	-	-	-	-	-	-	-	-	-	-	0.00
1100	1600 FONDOS DE AHORRO	-	-	-	-	-	-	-	-	-	-	-	0.00
1100	1610 FONDOS DE AHORRO	-	-	-	-	-	-	-	-	-	-	-	0.00
1100	1620 FONDOS DE AHORRO	-	-	-	-	-	-	-	-	-	-	-	0.00
1100	1630 FONDOS DE AHORRO	-	-	-	-	-	-	-	-	-	-	-	0.00
1100	1640 FONDOS DE AHORRO	-	-	-	-	-	-	-	-	-	-	-	0.00
1100	1650 FONDOS DE AHORRO	-	-	-	-	-	-	-	-	-	-	-	0.00
1100	1660 FONDOS DE AHORRO	-	-	-	-	-	-	-	-	-	-	-	0.00
1100	1670 FONDOS DE AHORRO	-	-	-	-	-	-	-	-	-	-	-	0.00
1100	1680 FONDOS DE AHORRO	-	-	-	-	-	-	-	-	-	-	-	0.00
1100	1690 FONDOS DE AHORRO	-	-	-	-	-	-	-	-	-	-	-	0.00
1100	1700 FONDOS DE AHORRO	-	-	-	-	-	-	-	-	-	-	-	0.00
1100	1710 FONDOS DE AHORRO	-	-	-	-	-	-	-	-	-	-	-	0.00
1100	1720 FONDOS DE AHORRO	-	-	-	-	-	-	-	-	-	-	-	0.00
1100	1730 FONDOS DE AHORRO	-	-	-	-	-	-	-	-	-	-	-	0.00
1100	1740 FONDOS DE AHORRO	-	-	-	-	-	-	-	-	-	-	-	0.00
1100	1750 FONDOS DE AHORRO	-	-	-	-	-	-	-	-	-	-	-	0.00
1100	1760 FONDOS DE AHORRO	-	-	-	-	-	-	-	-	-	-	-	0.00
1100	1770 FONDOS DE AHORRO	-	-	-	-	-	-	-	-	-	-	-	0.00
1100	1780 FONDOS DE AHORRO	-	-	-	-	-	-	-	-	-	-	-	0.00
1100	1790 FONDOS DE AHORRO	-											

2000	2200	2210	2213	ALIMENTACIÓN EN PROGRAMAS DE CAPACITACIÓN Y UTENSILIOS PARA EL SERVICIO DE ALIMENTACIÓN	-	-	-	-	4,000.00	2,747.20	1,252.80	1,252.80	2,747.20	0.00
2000	2400	2450	2461	MATERIAL ELÉCTRICO Y ELECTRÓNICO	5,000.00	13,000.00	8,599.37	8,599.37	2,693.13	2,693.13	604.00	604.00	1,396.00	31.32
2000	2400	2480	2481	MATERIALES COMPLEMENTARIOS	4,000.00	20,000.00	17,305.87	2,693.13	604.00	604.00	604.00	604.00	1,396.00	66.15
2000	2500	2530	2531	OTROS MATERIALES Y ARTÍCULOS DE CONSTRUCCIÓN Y MEDICINAS Y PRODUCTOS FARMACÉUTICOS	-	2,000.00	1,396.00	604.00	-	-	-	-	1,396.00	13.47
2000	2500	2540	2541	MATERIALES ACCESORIOS Y SUMINISTROS MÉDICOS	2,000.00	-	-	-	-	-	-	-	-	0.00
2000	2500	2560	2561	FIBRAS SINTÉTICAS HILOS PLÁSTICOS Y DERIVADOS	-	-	-	-	-	-	-	-	-	0.00
2000	2600	2710	2711	CONSTRUIBLES LUBRICANTES Y ADITIVOS	-	167,600.00	167,600.00	66,200.00	66,200.00	66,200.00	66,200.00	66,200.00	101,400.00	39.50
2000	2700	2720	2721	PRENIDAS DE SEGURIDAD Y PROTECCIÓN PERSONAL	10,000.00	-	-	-	-	-	-	-	-	0.00
2000	2700	2750	2751	BIANOS Y OTROS PRODUCTOS TEXTILES EXCEPTO PRENDAS DE HERRAMIENTAS MENORES	7,933.88	-	-	5,538.27	5,538.27	5,538.27	5,538.27	3,645.61	3,645.61	0.00
2000	2900	2910	2911	REFACCIÓNES Y ACCESORIOS MENORES DE MOTOCICLETAS	117.69	117.69	117.69	117.69	-	-	-	-	-	0.00
2000	2900	2930	2931	REFACCIÓNES Y ACCESORIOS MENORES DE FERRAMENTAS	3,051.77	3,771.23	3,771.23	3,771.23	117.69	117.69	117.69	117.69	3,771.23	0.00
2000	2900	2940	2941	REFACCIÓNES Y ACCESORIOS PARA EQ. COMPUTO	4,000.00	825.20	825.20	3,174.80	3,174.80	3,174.80	3,174.80	825.20	79.87	0.00
2000	2900	2950	2951	REFACCIÓNES Y ACCESORIOS MENORES DE EQUIPO E	81.00	81.00	81.00	81.00	81.00	81.00	81.00	81.00	0.96	0.00
2000	2900	2960	2961	REFACCIÓNES Y ACCESORIOS MENORES DE EQUIPO DE ENERGÍA ELÉCTRICA	9,919.00	19,419.00	19,419.00	10,911.20	10,911.20	10,911.20	10,911.20	8,507.80	8,507.80	56.19
2000	3100	3110	3111	OTROS PAGOS DERIVADOS DE LA PRESTACIÓN DEL SERVICIO	72,000.00	193,000.00	193,000.00	8,750.00	100,260.00	100,260.00	100,260.00	97,720.00	56.65	0.00
3000	3100	3130	3131	AGUA	18,900.00	18,900.00	18,900.00	11,217.00	11,217.00	11,217.00	11,217.00	7,683.00	7,683.00	59.35
3000	3100	3140	3141	TELEFONÍA TRADICIONAL	25,600.00	25,600.00	25,600.00	8,840.39	8,840.39	8,840.39	8,840.39	16,959.61	16,959.61	34.27
3000	3100	3150	3151	TELEFONÍA CELULAR	48,000.00	48,000.00	48,000.00	20,992.00	20,992.00	20,992.00	20,992.00	27,008.00	27,008.00	43.73
3000	3100	3170	3171	SERVICIOS DE ACCESO DE INTERNET, REDES Y PROCESAMIENTO DE	262,584.00	262,584.00	262,584.00	126,662.00	126,662.00	126,662.00	126,662.00	163,000.00	163,000.00	43.73
3000	3100	3180	3182	SERVICIOS POSTALES	9,981.84	9,981.84	9,981.84	8,689.76	8,689.76	8,689.76	8,689.76	31,292.03	31,292.03	21.73
3000	3200	3210	3211	ARRENDAMIENTO DE TERRENOS	30,000.00	140,400.00	70,903.17	69,495.83	69,495.83	69,495.83	69,495.83	70,903.17	70,903.17	49.50
3000	3200	3220	3221	ARRENDAMIENTO DE EDIFICIOS	-	-	-	-	-	-	-	-	-	0.00
3000	3300	3320	3321	ARRENDAMIENTO DE MOBILIARIO Y EQUIPO DE ADMINISTRACIÓN	473,540.00	-	-	-	-	-	-	-	-	0.00
3000	3300	3330	3331	ARRENDAMIENTO DE EQUIPO DE TRANSPORTE	35,796.00	-	-	-	-	-	-	-	-	0.00
3000	3300	3370	3371	ARRENDAMIENTO DE ACTIVOS INTANGIBLES	35,796.00	35,796.00	35,796.00	65,845.40	65,845.40	65,845.40	65,845.40	5,636.58	5,636.58	92.11
3000	3300	3390	3391	OTROS ARRENDAMIENTOS	50,000.00	50,000.00	50,000.00	6,976.00	6,976.00	6,976.00	6,976.00	43,744.00	43,744.00	13.15
3000	3300	3410	3411	SERVICIOS LEGALES DE CONTABILIDAD, AUDITORÍA Y SERVICIOS DE CONSULTORIA ADMINISTRATIVA, INGENIERÍA Y	1,326,570.00	-	-	1,424,958.43	529,323.57	529,323.57	529,323.57	1,020,634.86	1,020,634.86	25.75
3000	3300	3420	3421	SERVICIOS DE CONSULTORIA ADMINISTRATIVA, PROCESOS Y	403,000.00	403,000.00	403,000.00	156,959.60	156,959.60	156,959.60	156,959.60	34,600.00	34,600.00	88.95
3000	3300	3430	3431	SERVICIOS DE CONSULTORIA ADMINISTRATIVA, PROCESOS Y	348,000.00	348,000.00	348,000.00	121,411.68	121,411.68	121,411.68	121,411.68	164,188.32	164,188.32	42.91
3000	3300	3440	3441	SERVICIOS DE CAPACITACIÓN	1,843,830.00	1,843,830.00	1,843,830.00	1,331,100.00	1,331,100.00	1,331,100.00	1,331,100.00	531,280.00	531,280.00	71.47
3000	3300	3450	3451	SERVICIOS DE COPY ADMINISTRATIVO	616,010.24	616,010.24	616,010.24	2,908,932.24	1,605,614.00	1,605,614.00	1,605,614.00	3,146,038.24	3,146,038.24	33.79
3000	3300	3460	3461	SERVICIOS DE VIGILANCIA	614,500.00	614,500.00	614,500.00	258,736.38	258,736.38	258,736.38	258,736.38	362,083.42	362,083.42	41.08
3000	3400	3410	3411	SERVICIOS PROFESIONALES, CIENTÍFICOS Y TÉCNICOS INTEGRALES	373,530.00	373,530.00	373,530.00	74,704.00	74,704.00	74,704.00	74,704.00	74,704.00	100.00	0.00
3000	3400	3420	3421	SERVICIOS FINANCIEROS Y BANCARIOS	325,774.00	325,774.00	325,774.00	1,876,905.79	1,876,905.79	1,876,905.79	1,876,905.79	1,081,400.73	1,081,400.73	63.45
3000	3400	3430	3431	SERVICIOS DE COBRANZA	798,651.76	798,651.76	798,651.76	17,356.27	17,356.27	17,356.27	17,356.27	793,629.49	793,629.49	2.14
3000	3400	3440	3441	SEGUROS DE COBRANZA	195,000.00	195,000.00	195,000.00	193,691.58	193,691.58	193,691.58	193,691.58	193,691.58	193,691.58	99.33
3000	3400	3450	3451	SEGURO DE BIENES PATRIMONIALES	25,955.44	25,955.44	25,955.44	19,768.25	19,768.25	19,768.25	19,768.25	14,467.19	14,467.19	57.74
3000	3400	3470	3471	FLETES Y MANIOBRAS	8,260.00	8,260.00	8,260.00	992,230.42	992,230.42	992,230.42	992,230.42	714,299.74	714,299.74	58.14
3000	3400	3480	3481	CONSERVACIÓN Y MANTENIMIENTO MENOR DE INMUEBLES	29,728.00	29,728.00	29,728.00	216,857.13	216,857.13	216,857.13	216,857.13	234,740.87	234,740.87	48.02
3000	3500	3510	3511	CONSERVACIÓN Y MANTENIMIENTO MENOR DE INMUEBLES	3,675.60	3,675.60	3,675.60	2,324.40	2,324.40	2,324.40	2,324.40	7,976.60	7,976.60	0.00
3000	3500	3520	3521	INSTALACIÓN REPARACIÓN Y MANTE DE EQ. DE COMPUTO Y EQUIPO DE	13,040.00	13,040.00	13,040.00	5,063.40	5,063.40	5,063.40	5,063.40	7,976.60	7,976.60	0.00
3000	3500	3550	3551	REPARACIÓN Y MANTE DE EQ. DE TRANSPORTE	74,965.32	77,965.32	77,965.32	65,386.46	65,386.46	65,386.46	65,386.46	12,578.86	12,578.86	83.87
3000	3500	3560	3561	SERVICIOS DE LIMPIEZA Y MANEJO DE DESCHOS	579,000.00	579,000.00	579,000.00	289,253.20	289,253.20	289,253.20	289,253.20	337,486.00	337,486.00	81.71
3000	3500	3590	3591	SERVICIOS DE JARDINERÍA Y FUMIGACIÓN	1,400.00	1,400.00	1,400.00	10,208.00	10,208.00	10,208.00	10,208.00	48,232.60	48,232.60	89.54
3000	3600	3610	3611	DIFUSIÓN POR RADIO TELEVISIÓN Y OTROS MEDIOS DE MENSAJES	20,000.00	20,000.00	20,000.00	31,781.96	31,781.96	31,781.96	31,781.96	162,400.00	162,400.00	0.00
3000	3600	3620	3621	DIFUSIÓN POR RADIO TELEVISIÓN Y OTROS MEDIOS DE MENSAJES	29,000.00	29,000.00	29,000.00	14,500.00	14,500.00	14,500.00	14,500.00	14,500.00	14,500.00	43.14
3000	3600	3630	3631	DIFUSIÓN POR RADIO TELEVISIÓN Y OTROS MEDIOS DE MENSAJES	1,000.00	1,000.00	1,000.00	1,032,748.00	1,032,748.00	1,032,748.00	1,032,748.00	1,643,293.00	1,643,293.00	39.59
3000	3600	3650	3651	SERVICIOS DE CREATIVIDAD, REPRODUCCIÓN Y PRODUCCIÓN DE	1,941,840.00	1,941,840.00	1,941,840.00	16,160.00	16,160.00	16,160.00	16,160.00	49,840.00	49,840.00	26.93
3000	3700	3710	3711	PAQUETES AÉREOS	3,000.00	3,000.00	3,000.00	65,548.79	65,548.79	65,548.79	65,548.79	12,370.00	12,370.00	4.85
3000	3700	3720	3721	PAQUETES TERRESTRES	3,000.00	3,000.00	3,000.00	69,497.21	69,497.21	69,497.21	69,497.21	69,497.21	69,497.21	48.92
3000	3700	3750	3752	GASTO DE TRASLADOS EN COMISIONES OFICIALES	33,830.00	33,830.00	33,830.00	63,254.22	63,254.22	63,254.22	63,254.22	40,575.78	40,575.78	39.08
3000	3700	3760	3761	VIAJOS EN EL EXTRANJERO	28,480.00	28,480.00	28,480.00	27,480.00	27,480.00	27,480.00	27,480.00	27,480.00	27,480.00	0.00
3000	3800	3850	3831	CONGRESOS Y CONVENCIONES	300.00	300.00	300.00	515.00	515.00	515.00	515.00	785.00	785.00	39.62
3000	3800	3850	3831	CONGRESOS Y CONVENCIONES	-	-	-	-	-	-	-	-	-	0.00
3000	3800	3850	3831	CONGRESOS Y CONVENCIONES	-	-	-	-	-	-	-	-	-	0.00
3000	3800	3920	3851	GASTOS DE REPRESENTACIÓN EN CONGRESO CONVENCIONES Y	1,000.00	1,000.00	1,000.00	15,408.00	15,408.00	15,408.00	15,408.00	1,092.00	1,092.00	0.00
3000	3900	3950	3921	IMPUESTOS Y DERECHOS	16,500.00	16,500.00	16,500.00	15,408.00	15,408.00	15,408.00	15,408.00	15,408.00	15,408.00	93.38
3000	3900	3920	3923	TENENCIA Y CANJE DE PLACAS	103,600.00	103,600.00	103,600.00	166,954.00	166,954.00	166,954.00	166,954.00	279,459.10	279,459.10	0.00
3000	3900	3930	3982	IMPUESTO SOBRE NOMINA	3,000.00	3,000.00	3,000.00	45,981.00	45,981.00	45,981.00	45,981.00	97,019.00	97,019.00	37.40
3000	3900	3931	3991	OTROS SERVICIOS GENERALES	3,000.00	3,000.00	3,000.00	83,673.00	83,673.00	83,673.00	83,673.00	16,820.00	16,820.00	29.72
4000	4100	4180	4181	TRANSFERENCIAS INTERNAS OTORGADAS A INSTITUCIONES	-	-	-	-	-	-	-	-	-	0.00
4000	4200	4260	4261	OTROS SUBSIDIOS	-	-	-	-	-	-	-	-	-	0.00
4000	4600	4690	4691	OTRAS TRANSFERENCIAS A FIDEICOMISOS	-	-	-	-	-	-	-	-	-	0.00
5000	5100	5110	5111	MUJERES DE OFICINA Y ESTANFERIA	36,000.00	36,000.00	36,000.00	130,415.78	130,415.78	130,415.78	130,415.78	18,000.00	18,000.00	87.87
5000	5100	5150	5151	MUJERES DE OFICINA Y ESTANFERIA	118,000.00	118,000.00	118,000.00	118,000.00	118,000.00	118,000.00	118,000.00	118,000.00	118,000.00	0.00
5000	5100	5190	5191	OTROS MOBILIARIOS Y EQUIPOS DE TECNOLOGÍA DE LA INFORMACIÓN	-	-	-	-	-	-	-	-	-	0.00
5000	5200	5230	5231	CANABAS FOTOGRAFICAS Y DE VIDEO	-	-	-	-	-	-	-	-	-	0.00
5000	5400	5410	5411	AUTOMOVILES Y CAMIONES	-	-	-	-	-	-	-	-	-	0.00
5000	5600	5640	5641	SISTEMA DE AIRE ACONDICIONADO CALEFACCION	15,776.00	15,776.00	15,776.00	15,776.00	15,776.00	15,776.00	15,776.00	15,776.00	15,776.00	100.00



5000	5650	5651	5651	EQUIPO DE COMUNICACION Y TELECOMUNICACION	-	-	-	-	-	-	-	-	-	-	-	0.00
5000	5660	5661	5661	EQUIPOS DE GENERACION ELECTRICA APARATOS Y ACCESORIOS	-	-	-	-	-	-	-	-	-	-	-	0.00
5000	5900	5910	5911	OTROS EQUIPOS	-	50,000.00	-	-	-	-	-	-	-	-	50,000.00	0.00
5000	5900	5930	5931	SOFTWARE	-	-	-	-	-	-	-	-	-	-	-	0.00
5000	5900	5970	5971	LICENCIAS INFORMATICAS E INTELECTUALES	18,000.00	-	-	-	-	-	-	-	-	-	18,000.00	62.53
6000	6120	6121	6121	EDIFICACION NO HABITACIONAL	-	-	215,000.00	-	-	-	-	-	-	-	215,000.00	0.00
	<b>TOTALES</b>														<b>37.89</b>	

37,008,067.00	40,811,314.14	47,488,778.14	27,089,311.30	23,997,066.84	19,760,197.55	638,869.29	17,893,645.77	17,893,645.76	27,728,180.59	2,405,421.08	37.89
---------------	---------------	---------------	---------------	---------------	---------------	------------	---------------	---------------	---------------	--------------	-------


  
 SR. MIGUEL ANGEL KURI UGARTE
   
 DIRECTOR GENERAL DE FINANCIAMIENTO Y OPERACIÓN


  
 SR. LUIS MANUEL HERRERA RODRIGUEZ
   
 ADMINISTRADOR GENERAL DE ALTA ESC
   
 CED. PROF. 545-9382

Bajo protesta de decir verdad declaramos que los Estados Financieros y sus notas, son razonables, correctos y son responsabilidad del emisor.

LEY GENERAL DE CONTABILIDAD GUBERNAMENTAL, ART. 3, 1º Y 2º

DECRETO DE CREACION DEL SISTEMA DE FINANCIAMIENTO PARA EL DESARROLLO DEL ESTADO DE SLP  
 REGLAMENTO INTERIOR DEL SISTEMA DE FINANCIAMIENTO PARA EL DESARROLLO DEL ESTADO DE SLP


ART. OCTAVO PARACION IV B  
 ART. 12 FINANCIAMIENTO XX



SISTEMA DE FINANCIAMIENTO PARA EL DESARROLLO DEL EDO. DE S.L.P.  
 SALVADOR NAVA MTZ 2992  
 SAN LUIS POTOSI  
 Estado Analítico del Ejercicio del Presupuesto de Egresos Consolidado  
 CAPITULO DE GASTO  
 DEL 01/01/2024 AL 30/06/2024

CONCEPTO	Autorizado	Ampliación Reducción	Modificado	Disponible a Compr.	Comprometido	Devengado	Comrometi no deveng	Ejercido	Pagado	Subejercicio	Ctas por Pagar	Avance
1000 SERVICIOS PERSONALES	24,051,269.00	-	24,051,269.00	14,273,758.97	9,777,510.03	9,777,510.03	-	8,014,468.26	8,014,468.26	14,273,758.97	1,763,041.77	33.32
2000 MATERIALES Y SUMINISTROS	826,143.00	10,000.00	836,143.00	557,514.98	278,628.02	278,628.02	-	278,628.03	278,628.02	557,514.98	-	33.32
3000 SERVICIOS GENERALES	12,074,655.00	9,961,119.36	22,035,774.36	11,850,292.43	10,185,481.93	9,546,612.64	638,869.29	9,543,102.62	9,543,102.62	12,489,161.72	642,379.31	43.31
4000 TRANSFERENCIAS ASIGNACIONES S	-	-	-	-	-	-	-	-	-	-	-	-
5000 BIENES MUEBLES, INMUEBLES E IN	54,000.00	296,191.78	350,191.78	192,744.92	157,446.86	157,446.86	-	157,446.86	157,446.86	192,744.92	-	44.96
6000 INVERSION PUBLICA	-	215,000.00	215,000.00	215,000.00	-	-	-	-	-	215,000.00	-	-
<b>TOTALES</b>	<b>37,006,067.00</b>	<b>10,482,311.14</b>	<b>47,488,378.14</b>	<b>27,089,311.30</b>	<b>20,399,066.84</b>	<b>19,760,197.55</b>	<b>638,869.29</b>	<b>17,993,645.77</b>	<b>17,993,645.76</b>	<b>27,728,180.59</b>	<b>2,405,421.08</b>	<b>37.89</b>

  
 MTRA. LILIA MARMIRO FLORES  
 COORDINADORA GENERAL EJECUTIVA DEL SIHDE

  
 DR. MIGUEL ÁNGEL KURI UGARTE  
 DIRECTOR GENERAL DE FINANCIAMIENTO Y OPERACIÓN

  
 C.P. LUIS MANUEL HERRERA RODRIGUEZ  
 AUDITORES EMPRESARIALES ALCAE SC  
 CED. PROF 5454832

Bajo protesta de decir verdad declaramos que los Estados Financieros y sus notas, son razonables, correctos y son responsabilidad del emisor.

LEY GENERAL DE CONTABILIDAD GUBERNAMENTAL ART. 3, 16 Y 52

DECRETO DE CREACION DEL SISTEMA DE FINANCIAMIENTO PARA EL DESARROLLO DEL ESTADO DE SLP  
 REGALAMIENTO INTERIOR DEL SISTEMA DE FINANCIAMIENTO PARA EL DESARROLLO DEL ESTADO DE SLP

ART. OCTAVO FRACCION I Y II  
 ART. 12 FRACCION XV Y XX

SISTEMA DE FINANCIAMIENTO PARA EL DESARROLLO DEL EDO DE SAN LUIS POTOSI

Estado Analítico del Ejercicio del Presupuesto de Egresos Consolidado

Clasificación Funcional (Finalidad y Función)

DEL 01/01/2024 AL 30/06/2024

Concepto	Egresos					Subejercicio 6 = (3 - 4)
	Aprobado	Ampliaciones/ (Reducciones)	Modificado	Devengado	Pagado	
	1	2	3 = (1 + 2)	4	5	
<b>Gobierno</b>						
Legislación						
Justicia						
Coordinación de la Política de Gobierno						
Relaciones Exteriores						
Asuntos Financieros y Hacendarios						
Seguridad Nacional						
Asuntos de Orden Público y de Seguridad Interior						
Otros Servicios Generales						
<b>Desarrollo Social</b>						
Protección Ambiental						
Vivienda y Servicios a la Comunidad						
Salud						
Recreación, Cultura y Otras Manifestaciones Sociales						
Educación						
Protección Social						
Otros Asuntos Sociales						
<b>Desarrollo Económico</b>						
Asuntos Económicos, Comerciales y Laborales en General	37,006,067.00	10,482,311.14	47,488,378.14	19,760,197.55	17,993,645.76	27,728,180.59
Agropecuaria, Silvicultura, Pesca y Caza						
Combustibles y Energía						
Minería, Manufacturas y Construcción						
Transporte						
Comunicaciones						
Turismo						
Ciencia, Tecnología e Innovación						
Otras Industrias y Otros Asuntos Económicos						
<b>Otras no Clasificadas en Funciones Anteriores</b>						
Transacciones de la Deuda Pública / Costo Financiero de la Deuda						
Transferencias, Participaciones y Aportaciones entre Diferentes Niveles y Ordenes de Gobierno						
Sanamiento del Sistema Financiero						
Adeudos de Ejercicios Fiscales Anteriores						
<b>Total del Gasto</b>	<b>37,006,067.00</b>	<b>10,482,311.14</b>	<b>47,488,378.14</b>	<b>19,760,197.55</b>	<b>17,993,645.76</b>	<b>27,728,180.59</b>

  
 MTRA. LILIA MALVIDO FLORES  
 COORDINADORA GENERAL EJECUTIVA DEL SIFIDE

  
 DR. MIGUEL ANGEL KURI UGARTE  
 DIRECTOR GENERAL DE FINANCIAMIENTO Y OPERACIÓN

  
 C.P. LUIS MANUEL HERRERA RODRIGUEZ  
 AUDITORES EMPRESARIALES ALCAE SC

Bajo protesta de decir verdad declaramos que los Estados Financieros y sus notas, son razonables, correctos y son responsabilidad del emisor.


LEY GENERAL DE CONTABILIDAD GUBERNAMENTAL ART. 3, 16 Y 52


DECRETO DE CREACION DEL SISTEMA DE FINANCIAMIENTO PARA EL DESARROLLO DEL ESTADO DE SLP  
 REGALMENTO INTERIOR DEL SISITEMA DE FINANCIAMIENTO PARA EL DESARROLLO DEL ESTADO DE SLP

ART. OCTAVO FRACCION I Y II  
 ART. 12 FRACCION XV Y XX

SISTEMA DE CONTROL PRESUPUESTAL (RADCONTABIL) V2014  
 SISTEMA DE FINANCIAMIENTO PARA EL DESARROLLO DEL EDO. DE S.L.P.  
 SALVADOR NAVA MTZ 2992  
 SAN LUIS POTOSÍ, S.L.P.  
 ESTADO ANALÍTICO DEL EJERCIO DEL PRESUPUESTO DE EGRESOS CONSOLIDADO  
 CLASIFICACION POR FUENTE DE FINANCIAMIENTO  
 DEL 01/01/2024 AL 30/06/2024

CONCEPTO	Autorizado	Ampliación Reducción	Modificado	Disponible a Compro.	Comprometido	Devengado	Comrometi no deveng	Ejercido	Pagado	Subejercicio	Clas por Pagar	Avance
NO ETIQUETADO												
1 RECURSOS PR	28,006,311.00	10,482,311.14	38,488,622.14	21,362,739.29	17,125,882.85	16,487,013.56	638,869.29	14,720,461.78	14,720,461.77	22,001,608.58	2,405,421.08	38.25
2 RECURSOS GC	8,999,756.00	-	8,999,756.00	5,726,572.01	3,273,183.99	3,273,183.99	-	3,273,183.99	3,273,183.99	5,726,572.01	-	36.37
<b>TOTALES</b>	<b>37,006,067.00</b>	<b>10,482,311.14</b>	<b>47,488,378.14</b>	<b>27,089,311.30</b>	<b>20,399,066.84</b>	<b>19,760,197.55</b>	<b>638,869.29</b>	<b>17,993,645.77</b>	<b>17,993,645.76</b>	<b>27,728,180.59</b>	<b>2,405,421.08</b>	<b>37.89</b>

  
 DR. MIGUEL ANGEL KURI UGARTE  
 DIRECTOR GENERAL DE FINANCIAMIENTO Y OPERACIÓN

  
 MIRA. LILIA NAVARRO FLORES  
 COORDINADORA GENERAL EJECUTIVA DEL SIFIDE

  
 C.P. LUIS MANUEL HERRERA RODRIGUEZ  
 AUDITORES EMPRESARIALES ALCAE SC  
 CED. PROF 545/4832

Bajo protesta de decir verdad declaramos que los Estados Financieros y sus notas, son razonables, correctos y son responsabilidad del emisor.

LEY GENERAL DE CONTABILIDAD GUBERNAMENTAL ART. 3, 16 Y 52

DECRETO DE CREACION DEL SISTEMA DE FINANCIAMIENTO PARA EL DESARROLLO DEL ESTADO DE S.L. ART. OCTAVO FRACCION I Y II  
 REGLAMENTO INTERIOR DEL SISTEMA DE FINANCIAMIENTO PARA EL DESARROLLO DEL ESTADO DE S. ART. 12 FRACCION XY XX

SISTEMA DE FINANCIAMIENTO PARA EL DESARROLLO DEL EDO DE SLP

Gasto por Categoría Programática


ESTADO ANALÍTICO DEL EJERCICIO DEL PRESUPUESTO DE EGRESOS CONSOLIDADO

DEL 01/01/2024 AL 30/06/2024

Concepto	Egresos					Subejercicio 6 = (3 - 4)
	Aprobado	Ampliaciones/ (Reducciones)	Modificado	Devengado	Pagado	
	1	2	3 = (1 + 2)	4	5	
Programas						
Subsidios: Sector Social y Privado o Entidades Federativas y Municipios						
Sujetos a Reglas de Operación						
Otros Subsidios						
Desempeño de las Funciones						
Prestación de Servicios Públicos						
Provisión de Bienes Públicos						
Planeación, seguimiento y evaluación de políticas públicas						
Promoción y fomento	37,006,067.00	10,482,311.14	47,488,378.14	19,760,197.55	17,993,645.76	27,728,180.59
Regulación y supervisión						
Funciones de las Fuerzas Armadas (Únicamente Gobierno Federal)						
Específicos						
Proyectos de Inversión						
Administrativos y de Apoyo						
Apoyo al proceso presupuestario y para mejorar la eficiencia institucional						
Apoyo a la función pública y al mejoramiento de la gestión						
Operaciones ajenas						
Compromisos						
Obligaciones de cumplimiento de resolución jurisdiccional						
Desastres Naturales						
Obligaciones						
Pensiones y jubilaciones						
Aportaciones a la seguridad social						
Aportaciones a fondos de estabilización						
Aportaciones a fondos de inversión y reestructura de pensiones						
Programas de Gasto Federalizado (Gobierno Federal)						
Gasto Federalizado						
Participaciones a entidades federativas y municipios						
Costo financiero, deuda o apoyos a deudores y ahorradores de la banca						
Adeudos de ejercicios fiscales anteriores						
<b>Total del Gasto</b>	<b>37,006,067.00</b>	<b>10,482,311.14</b>	<b>47,488,378.14</b>	<b>19,760,197.55</b>	<b>17,993,645.76</b>	<b>27,728,180.59</b>

  
**MTRA. LILIA MALVARO FLORES**  
 COORDINADORA GENERAL EJECUTIVA DEL SJFIDE

  
**DR. MIGUEL ANGEL KURI UGARTE**  
 DIRECTOR GENERAL DE FINANCIAMIENTO Y OPERACIÓN

  
**C.P. LUIS MANUEL HERRERA RODRIGUEZ**  
 AUDITORES EMPRESARIALES ALCAE SC  
 CED. PROF 5454832

Bajo protesta de decir verdad declaramos que los Estados Financieros y sus notas, son razonables, correctos y son responsabilidad del emisor.

LEY GENERAL DE CONTABILIDAD GUBERNAMENTAL ART. 3, 16 Y 52

DECRETO DE CREACIÓN DEL SISTEMA DE FINANCIAMIENTO PARA EL DESARROLLO DEL ESTADO DE SLP  
 REGALMENTO INTERIOR DEL SISTEMA DE FINANCIAMIENTO PARA EL DESARROLLO DEL ESTADO DE SLP

ART. OCTAVO FRACCION I Y II  
 ART. 12 FRACCION XV Y XX

SISTEMA DE FINANCIAMIENTO PARA EL DESARROLLO DEL EDO. DE S.L.P.  
 SALVADOR NAVA MTZ 2992  
 SAN LUIS POTOSI  
 ESTADO ANALÍTICO DEL EJERCICIO DEL PRESUPUESTO DE EGRESOS CONSOLIDADO  
 UNIDAD RESPONSABLE  
 DEL 01/01/2024 AL 30/06/2024

CONCEPTO	Autorizado	Ampliación Reducción	Modificado	Disponible a Compro.	Comprometido	Devengado	Comrometi no deveng	Ejercido	Pagado	Subejercicio	Ctas por Pagar	Avance
0535 SISTEMA DE FINANCIAMIENTO PARA EL DESARROLLO DEL EDO DE SLP	37,006,067.00	10,482,311.14	47,488,378.14	27,089,311.30	20,399,066.84	19,760,197.55	638,869.29	17,993,645.77	17,993,645.76	27,728,180.59	2,405,421.08	37.89
<b>TOTALES</b>	<b>37,006,067.00</b>	<b>10,482,311.14</b>	<b>47,488,378.14</b>	<b>27,089,311.30</b>	<b>20,399,066.84</b>	<b>19,760,197.55</b>	<b>638,869.29</b>	<b>17,993,645.77</b>	<b>17,993,645.76</b>	<b>27,728,180.59</b>	<b>2,405,421.08</b>	<b>37.89</b>

0535 SISTEMA DE FINANCIAMIENTO PARA EL DESARROLLO DEL EDO DE SLP

TOTALES

*M.C.*

DR. MIGUEL ANGEL UGARTE KURI  
 DIRECTOR GENERAL DE FINANCIAMIENTO Y OPERACIÓN

  
 MTRA. LILIA MARAÑÓN FLORES  
 COORDINADORA GENERAL EJECUTIVA DEL SIFIDE

  
 C.P. LUIS MANUEL HERRERA RODRIGUEZ  
 AUDITORES EMPRESARIALES ALCAE SC  
 CED. PROF. 5454832

Bajo protesta de decir verdad declaramos que los Estados Financieros y sus notas, son razonables, correctos y son responsabilidad del emisor.


LEY GENERAL DE CONTABILIDAD GUBERNAMENTAL ART. 3, 16 Y 52


DECRETO DE CREACION DEL SISTEMA DE FINANCIAMIENTO PARA EL DESARROLLO DEL ESTADO DE SLP  
 REGALAMIENTO INTERIOR DEL SISTEMA DE FINANCIAMIENTO PARA EL DESARROLLO DEL ESTADO DE SLP

ART. OCTAVO FRACCION I Y II  
 ART. 12 FRACCION XV Y XX

SISTEMA DE FINANCIAMIENTO PARA EL DESARROLLO DEL EDO. DE S.L.P.  
 SALVADOR NAVA MTZ 2992  
 SAN LUIS POTOSI  
 ESTADO ANALÍTICO DEL EJERCICIO DEL PRESUPUESTO DE EGRESOS CONSOLIDADO  
 DISTRIBUCION GEOGRAFICA  
 DEL 01/01/2024 AL 30/06/2024

CONCEPTO	Autorizado	Ampliación Reducción	Modificado	Disponible a Compro.	Comprometido	Devengado	Comrometi no deveng	Ejercido	Pagado	Subejercicio	Ctas por Pagar	Avance
24 SAN LUIS POTOSI	37,006,067.00	10,482,311.14	47,488,378.14	27,089,311.30	20,399,066.84	19,760,197.55	638,869.29	17,993,645.77	17,993,645.76	27,728,180.59	2,405,421.08	37.89
<b>TOTALES</b>	<b>37,006,067.00</b>	<b>10,482,311.14</b>	<b>47,488,378.14</b>	<b>27,089,311.30</b>	<b>20,399,066.84</b>	<b>19,760,197.55</b>	<b>638,869.29</b>	<b>17,993,645.77</b>	<b>17,993,645.76</b>	<b>27,728,180.59</b>	<b>2,405,421.08</b>	<b>37.89</b>

  
 DR. MIGUEL ANGEL KURI UGARTE  
 DIRECTOR GENERAL DE FINANCIAMIENTO Y OPERACIÓN

  
 MTRA-LILIA MALVIDORES  
 COORDINADORA GENERAL EJECUTIVA DEL SIFIDE

  
 C.P. LUIS MANUEL HERRERA RODRIGUEZ  
 AUDITORES EMPRESARIALES ALCAE SC  
 CED. PROF 5454832

Bajo protesta de decir verdad declaramos que los Estados Financieros y sus notas, son razonables, correctos y son responsabilidad del emisor.

LEY GENERAL DE CONTABILIDAD GUBERNAMENTAL ART. 3, 16 Y 52


DECRETO DE CREACION DEL SISTEMA DE FINANCIAMIENTO PARA EL DESARROLLO DEL ESTADO DE SLP  
 REGALMENTO INTERIOR DEL SISTEMA DE FINANCIAMIENTO PARA EL DESARROLLO DEL ESTADO DE SLP

ART. OCTAVO FRACCION I Y II  
 ART. 12 FRACCION XV Y XX

**SISTEMA DE FINANCIAMIENTO PARA EL DESARROLLO DEL ESTADO DE SLP**  
 Conciliación entre los Egresos Presupuestarios y los Gastos Contables  
 Correspondiente al periodo del 1 de enero al 30 de junio de 2024

<b>1. Total de egresos presupuestarios</b>	<b>19,760,198</b>
<b>2. Menos egresos presupuestarios no contables</b>	<b>135,730</b>
2.1 Materias Primas y Materiales de Producción y Comercialización	0
2.2 Materiales y Suministros	0
2.3 Mobiliario y Equipo de Administración	0
2.4 Mobiliario y Equipo Educativo y Recreativo	0
2.5 Equipo e Instrumental Médico y de Laboratorio	0
2.6 Vehículos y Equipo de Transporte	0
2.7 Equipo de Defensa y Seguridad	0
2.8 Maquinaria, Otros Equipos y Herramientas	126,027
2.9 Activos Biológicos	0
2.10 Bienes Inmuebles	0
2.11 Activos Intangibles	9,703
2.12 Obra Pública en Bienes de Dominio Público	0
2.13 Obra Pública en Bienes Propios	0
2.14 Acciones y Participaciones de Capital	0
2.15 Compra de Títulos y Valores	0
2.16 Concesión de Préstamos	0
2.17 Inversiones en Fideicomisos, Mandatos y Otros Análogos	0
2.18 Provisiones para Contingencias y Otras Erogaciones Especiales	0
2.19 Amortización de la Deuda Pública	0
2.20 Adeudos de Ejercicios Fiscales Anteriores (ADEFAS)	0
2.21 Otros Egresos Presupuestales No Contables	0
<b>3. Más Gastos Contables No Presupuestarios</b>	<b>3,996,828</b>
3.1 Estimaciones, Depreciaciones, Deterioros, Obsolescencia y Amortizaciones	\$4,061,682.00
3.2 Provisiones	0
3.3 Disminución de inventarios	0
3.4 Aumento por insuficiencia de estimaciones por pérdida o deterioro u obsolescencia	0
3.5 Aumento por insuficiencia de provisiones	0
3.6 Otros Gastos	0
3.7 Otros Gastos Contables No Presupuestales	-64,854
<b>4. Total de Gasto Contable</b>	<b>21,621,295</b>

Nota: El concepto de Otros Gastos Contables No Presupuestales, se registra con signo negativo derivado del acreditamiento del IVA pagado a que tiene derecho la entidad al ser objeto de este impuesto.

  
**MTRA. LILIA MAQUEDO FLORES**  
 COORDINADORA GENERAL EJECUTIVA DEL SIFIDE

  
**DR. MIGUEL ANGEL KURI UGARTE**  
 DIRECTOR GENERAL DE FINANCIAMIENTO Y OPERACIÓN

**CP. LUIS MANUEL HERRERA RODRIGUEZ**  
 AUDITORES EMPRESARIALES ALCAE SC  
 CED. PROF 5454832

SISTEMA DE FINANCIAMIENTO PARA EL DESARROLLO DEL ESTADO DE SAN LUIS  
POTOSÍ

PROGRAMAS Y PROYECTOS DE INVERSIÓN

AL 30 DE JUNIO 2024

El SIFIDE es un organismo público descentralizado con personalidad jurídica y patrimonio propio, sectorizado a la Secretaría de Finanzas, teniendo como objetivo constituirse como una instancia de Gobierno del Estado para apoyar en la identificación, difusión, orientación, evaluación, asesoría y tramitación de proyectos productivos, de infraestructura y sociales viables que contribuyan al desarrollo de la entidad mediante el otorgamiento de financiamiento en las mejores condiciones de mercado.

Las principales funciones encomendadas al SIFIDE destacan las siguientes:

- Promover y en su caso apoyar mediante el otorgamiento de financiamientos el desarrollo de proyectos y actividades productivas viables, a fin de que contribuyan a la generación y conservación de empleos.
- Incrementar el número de personas físicas y morales que tengan acceso al financiamiento, principalmente provenientes de los sectores de la población con menores posibilidades de acceso al crédito.
- Incrementar red de intermediarios financieros para diversificar los canales de acceso al ahorro y crédito.
- Proponer la constitución de fondos y fideicomisos que permitan el desarrollo de proyectos y actividades productivas.
- Prestar servicios de asesoría financiera, contable, legal y administrativa.
- Constituir, desarrollar, apoyar, canalizar y ejecutar mecanismos de financiamiento destinados a la educación, exclusivamente de nivel técnico superior o profesional.
- Para el cumplimiento de las funciones el SIFIDE cuenta con diversos programas y/o fideicomisos que le permiten cumplir con el objetivo para lo que fue creado. Para el año 2024 se tiene programado colocar un monto de **\$575.83 mdp**, al cierre del mes de junio se logró otorgar **\$304.58 mdp** a través de **17 mil 603** financiamientos de los **38 mil 769** créditos establecidos como meta; asimismo en el presente ejercicio se tiene planteado capacitar a **63 mil** empresarios/as, emprendedores/as. A través de la impartición de **3,799 cursos**, al cierre de mayo se logró capacitar a **25 mil 423** empresarios/as, emprendedores/as.



SISTEMA DE FINANCIAMIENTO PARA EL DESARROLLO DEL ESTADO DE SAN LUIS  
POTOSÍ

Lo anterior es posible gracias a la operación de los programas o fideicomisos que se encuentran dentro de SIFIDE y que cada uno contribuye y da respuesta a una necesidad de financiamiento o capacitación para la MIPYMES del estado:

- Programa de Impulso Empresarial
- Fideicomiso de Impulso a la Economía Familiar
- Programa Desarrollo de Microproyectos Productivos del Estado de San Luis Potosí
- Programa de Fondo San Luis para la Microempresa
- Programa Convenios y programas temporales



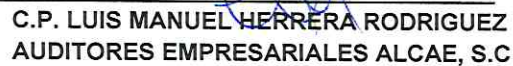
---

MTRA. LILIA MALVIDO-FLORES  
COORDINADORA GENERAL EJECUTIVA  
DEL SIFIDE



---

DR. MIGUEL ÁNGEL KURI UGARTE  
DIRECTOR GENERAL DE FINANCIAMIENTO  
Y OPERACIÓN



---

C.P. LUIS MANUEL HERRERA RODRIGUEZ  
AUDITORES EMPRESARIALES ALCAE, S.C

SISTEMA DE FINANCIAMIENTO PARA EL DESARROLLO DEL ESTADO  
DE SAN LUIS POTOSÍ

30 DE JUNIO DE 2024

**INFORME SOBRE PASIVOS CONTINGENTES**

El Sistema de Financiamiento para el Desarrollo del Estado de San Luis Potosí y sus programas, a la fecha de la información financiera que se reporta, la cantidad de 858,302 de pasivo contingente.

Artículos 46, Fracción I, Inciso D y 52 de la Ley General de Contabilidad Gubernamental

  
MTRA. LILIA MALVIDO FLORES  
COORDINADORA GENERAL EJECUTIVA DEL SIFIDE



**SISTEMA DE FINANCIAMIENTO PARA EL DESARROLLO DEL ESTADO DE SAN LUIS POTOSÍ (consolidado)**  
**ENDEUDAMIENTO NETO**  
**DEL 1 DE ENERO AL 30 DE JUNIO DEL 2024**

IDENTIFICACION DE CREDITO O INSTRUMENTO	CONTRATACION / COLOCACION		AMORTIZACION	ENDEUDAMIENTO NETO C = A - B
	A	B		
<b>CREDITOS BANCARIOS</b>				
NACIONAL FINANCIERA SNC	61,735,800.00		38,006,917.00	23,728,883.00
TOTAL CREDITOS BANCARIOS	61,735,800.00		38,006,917.00	23,728,883.00
<b>OTROS INSTRUMENTOS DE DEUDA</b>				
TOTAL INSTRUMENTOS DE DEUDA				
TOTAL	61,735,800.00		38,006,917.00	23,728,883.00

Bajo protesta de decir verdad declaramos que los Estados Financieros y sus notas, son razonables, correctos y son responsabilidad del emisor.

  
**MTRA. LILIA MALVIDO FLORES**  
 COORDINADORA GENERAL EJECUTIVA DEL SIFIDE

  
**DR. MIGUEL ANGEL KURI UGARTE**  
 DIRECTOR GENERAL DE FINANCIAMIENTO Y OPERACIÓN

**C.P. LUIS MANUEL HERRERA RODRIGUEZ**  
 AUDITORES EMPRESARIALES ALCAE SC



Sistema de Financiamiento para el Desarrollo del Estado de San Luis Potosí  
Indicadores de Postura Fiscal  
Del 1 de Enero al 30 de Junio del 2024

Concepto	Estimado	Devengado	Recaudado/Pagado
<b>II. Ingresos Presupuestarios (I=1+2)</b>	37,006,067.00	32,441,462.04	27,995,143.66
1. Ingresos del Gobierno de la Entidad Federativa <sup>1</sup>	-	-	-
2. Ingresos del Sector Paraestatal <sup>1</sup>	37,006,067.00	32,441,462.04	27,995,143.66
<b>III. Egresos Presupuestarios (II=3+4)</b>	37,006,067.00	19,760,197.55	17,993,645.76
3. Egresos del Gobierno de la Entidad Federativa <sup>2</sup>	-	-	-
4. Egresos del Sector Paraestatal <sup>2</sup>	37,006,067.00	19,760,197.55	17,993,645.76
<b>III. Balance Presupuestario (Superávit o Déficit) (III = I - II)</b>	-	12,681,264.49	10,001,497.90
<b>Concepto</b>	<b>Estimado</b>	<b>Devengado</b>	<b>Recaudado/Pagado</b>
<b>III. Balance presupuestario (Superávit o Déficit)</b>	-	12,681,264.49	10,001,497.90
<b>IV. Intereses, Comisiones y Gastos de la Deuda</b>	-	-	-
<b>V. Balance Primario (Superávit o Déficit) (V= III - IV)</b>	-	12,681,264.49	10,001,497.90
<b>Concepto</b>	<b>Estimado</b>	<b>Devengado</b>	<b>Recaudado/Pagado</b>
<b>A. Financiamiento</b>	61,735,800.00	38,006,917.00	23,728,883.00
<b>B. Amortización de la deuda</b>	-	-	-
<b>C. Endeudamiento ó desendeudamiento (C = A - B)</b>	61,735,800.00	38,006,917.00	23,728,883.00

- Los Ingresos que se presentan son los ingresos presupuestarios totales sin incluir los ingresos por financiamientos. Los Ingresos del Gobierno de la Entidad Federativa corresponden a los del Poder Ejecutivo, Legislativo Judicial y Autónomos
- Los egresos que se presentan son los egresos presupuestarios totales sin incluir los egresos por amortización. Los egresos del Gobierno de la Entidad Federativa corresponden a los del Poder Ejecutivo, Legislativo, Judicial y Órganos Autónomos
- Para Ingresos se reportan los ingresos recaudados; para egresos se reportan los egresos pagados

Bajo protesta de decir verdad declaramos que los Estados Financieros y sus notas, son razonables, correctos y son responsabilidad del emisor.  
DECRETO DE CREACION DEL SISTEMA DE FINANCIAMIENTO PARA EL DESARROLLO DEL ESTADO DE SLP. ART. OCTAVO FRACCION I Y II  
REGALMENTO INTERIOR DEL SISTEMA DE FINANCIAMIENTO PARA EL DESARROLLO DEL ESTADO DE SLP. ART. 12 FRACCION XV Y XX  
LEY GENERAL DE CONTABILIDAD GUBERNAMENTAL ART. 53

MTRA. LILIA MALVIDO FLORES  
COORDINADORA GENERAL EJECUTIVA DEL SIFIDE

DR. MIGUEL ANGEL KURI UGARTE  
DIRECTOR GENERAL DE FINANCIAMIENTO Y OPERACIÓN

C.P. LUIS MANUEL HERRERA RODRIGUEZ  
AUDITORES EMPRESARIALES ALCAE SC  
CEDULA No. 5454832

SISTEMA DE FINANCIAMIENTO PARA EL DESARROLLO DEL ESTADO DE SAN LUIS POTOSÍ

Relación de Bienes Muebles que Componen el Patrimonio (Consolidado)

(Pesos)

AL 30 DE JUNIO 2024

NO. CONTABLE	NO. ADMINISTRATIVO	MOBILIARIO Y EQUIPO DE OFICINA SIFIDE	MONTO
1241-5000-1-100-2	1	ESCRITORIO CURVO	\$ 7,097.11
1241-5000-1-100-3	4	SILLON EJECUTIVO	\$ 846.60
1241-5000-1-100-3	139	SILLON EJECUTIVO	\$ 1,471.50
1241-5000-1-100-4	5	CONJUNTO EJECUTIVO IZQUIERDO	\$ 7,384.48
1241-5000-1-100-4	23	CONJUNTO EJECUTIVO IZQUIERDO	\$ 7,384.48
1241-5000-1-100-4	27	CONJUNTO EJECUTIVO IZQUIERDO	\$ 7,384.48
1241-5000-1-100-4	33	CONJUNTO EJECUTIVO IZQUIERDO	\$ 7,384.48
1241-5000-1-100-5	6	MESA DE JUNTAS CIRCULAR	\$ 2,671.00
1241-5000-1-100-5	43	MESA DE JUNTAS CIRCULAR	\$ 2,671.00
1241-5000-1-100-6	7	SILLA RESPALDO ALTO	\$ 1,407.00
1241-5000-1-100-6	16	SILLA RESPALDO ALTO	\$ 1,407.00
1241-5000-1-100-6	24	SILLA RESPALDO ALTO	\$ 1,407.00
1241-5000-1-100-6	28	SILLA RESPALDO ALTO	\$ 1,407.00
1241-5000-1-100-6	34	SILLA RESPALDO ALTO	\$ 1,407.00
1241-5000-1-100-6	44	SILLA RESPALDO ALTO	\$ 1,407.00
1241-5000-1-100-6	53	SILLA RESPALDO ALTO	\$ 1,407.00
1241-5000-1-100-6	68	SILLA RESPALDO ALTO	\$ 1,407.00
1241-5000-1-100-7	8	SILLA FIJA VISITAS	\$ 1,040.40
1241-5000-1-100-7	9	SILLA FIJA VISITAS	\$ 1,040.40
1241-5000-1-100-7	10	SILLA FIJA VISITAS	\$ 1,040.40
1241-5000-1-100-7	11	SILLA FIJA VISITAS	\$ 1,040.40
1241-5000-1-100-7	12	SILLA FIJA VISITAS	\$ 1,040.40
1241-5000-1-100-7	17	SILLA FIJA VISITAS	\$ 1,040.40
1241-5000-1-100-7	18	SILLA FIJA VISITAS	\$ 1,040.40
1241-5000-1-100-7	25	SILLA FIJA VISITAS	\$ 1,040.40
1241-5000-1-100-7	26	SILLA FIJA VISITAS	\$ 1,040.40
1241-5000-1-100-7	29	SILLA FIJA VISITAS	\$ 1,040.40
1241-5000-1-100-7	30	SILLA FIJA VISITAS	\$ 1,040.40
1241-5000-1-100-7	35	SILLA FIJA VISITAS	\$ 1,040.40
1241-5000-1-100-7	36	SILLA FIJA VISITAS	\$ 1,040.40
1241-5000-1-100-7	45	SILLA FIJA VISITAS	\$ 1,040.40
1241-5000-1-100-7	46	SILLA FIJA VISITAS	\$ 1,040.40
1241-5000-1-100-7	47	SILLA FIJA VISITAS	\$ 1,040.40
1241-5000-1-100-7	48	SILLA FIJA VISITAS	\$ 1,040.40
1241-5000-1-100-7	49	SILLA FIJA VISITAS	\$ 1,040.40
1241-5000-1-100-7	50	SILLA FIJA VISITAS	\$ 1,040.40
1241-5000-1-100-7	54	SILLA FIJA VISITAS	\$ 1,040.40
1241-5000-1-100-7	55	SILLA FIJA VISITAS	\$ 1,040.40
1241-5000-1-100-7	69	SILLA FIJA VISITAS	\$ 1,040.40
1241-5000-1-100-7	70	SILLA FIJA VISITAS	\$ 1,040.40
1241-5000-1-100-7	71	SILLA FIJA VISITAS	\$ 1,040.40
1241-5000-1-100-7	143	SILLON DE VISITAS RESPALDO MEDIO	\$ 689.40
1241-5000-1-100-7	144	SILLON DE VISITAS RESPALDO MEDIO	\$ 689.40
1241-5000-1-100-7	145	SILLON DE VISITAS RESPALDO MEDIO	\$ 689.40
1241-5000-1-100-8	13	MODULO CURVO PARA RECEPCION	\$ 5,012.60
1241-5000-1-100-8	20	MODULO CURVO PARA RECEPCION	\$ 5,012.60
1241-5000-1-100-8	76	MODULO CURVO PARA RECEPCION	\$ 5,012.60
1241-5000-1-100-9	3	SILLA SECRETARIAL	\$ 809.40
1241-5000-1-100-9	14	SILLA SECRETARIAL	\$ 809.40
1241-5000-1-100-9	19	SILLA SECRETARIAL	\$ 809.40
1241-5000-1-100-9	40	SILLA SECRETARIAL	\$ 809.40
1241-5000-1-100-9	41	SILLA SECRETARIAL	\$ 809.40
1241-5000-1-100-9	56	SILLA SECRETARIAL	\$ 809.40
1241-5000-1-100-9	57	SILLA SECRETARIAL	\$ 809.40
1241-5000-1-100-9	60	SILLA SECRETARIAL	\$ 809.40
1241-5000-1-100-9	62	SILLA SECRETARIAL	\$ 809.40
1241-5000-1-100-9	64	SILLA SECRETARIAL	\$ 809.40
1241-5000-1-100-9	66	SILLA SECRETARIAL	\$ 809.40
1241-5000-1-100-9	75	SILLA SECRETARIAL	\$ 809.40
1241-5000-1-100-9	77	SILLA SECRETARIAL	\$ 809.40
1241-5000-1-100-9	79	SILLA SECRETARIAL	\$ 809.40
1241-5000-1-100-9	103	SILLA SECRETARIAL	\$ 809.40
1241-5000-1-100-10	15	CONJUNTO EJECUTIVO CUBIERTA DERECHA	\$ 7,384.48
1241-5000-1-100-10	51	CONJUNTO EJECUTIVO CUBIERTA DERECHA	\$ 7,384.48
1241-5000-1-100-10	52	CONJUNTO EJECUTIVO CUBIERTA DERECHA	\$ 7,384.48
1241-5000-1-100-10	78	MODULO CURVO PARA RECEPCION	\$ 7,384.48
1241-5000-1-100-11	2	CONJUNTO EJECUTIVO DER	\$ 5,036.08
1241-5000-1-100-11	39	MODULO EN L	\$ 5,036.08
1241-5000-1-100-11	42	MODULO EN L	\$ 5,036.08
1241-5000-1-100-12	80	CONJUNTO EJECUTIVO IZQ. C. GABINETE,CLOSET Y ARCHIVO HORIZONTAL	\$ 28,440.98
1241-5000-1-100-13	81	MESA DE JUNTAS CIRCULAR CHAPA DE MADERA	\$ 3,737.05
1241-5000-1-100-14	82	SILLON EJECUTIVO ALTO EN PIEL	\$ 4,445.40
1241-5000-1-100-14	140	SILLON EJECUTIVO ALTO EN PIEL	\$ 5,670.75
1241-5000-1-100-15	83	SILLON DE ESPERA	\$ 3,771.60
1241-5000-1-100-15	84	SILLON DE ESPERA	\$ 3,771.60
1241-5000-1-100-15	85	SILLON DE ESPERA	\$ 3,771.60
1241-5000-1-100-15	86	SILLON DE ESPERA	\$ 3,771.60
1241-5000-1-100-15	87	SILLON EJECUTIVO	\$ 3,771.60
1241-5000-1-100-15	88	SILLON DE ESPERA	\$ 3,771.60
1241-5000-1-100-16	31	GABINETE SUPERIOR	\$ 1,476.40
1241-5000-1-100-16	32	GABINETE SUPERIOR	\$ 1,476.40
1241-5000-1-100-16	37	GABINETE SUPERIOR	\$ 1,476.40
1241-5000-1-100-16	38	GABINETE SUPERIOR	\$ 1,476.40
1241-5000-1-100-17	58	MODULO INDIVIDUAL CORTO CON LIBRERO SUPERIOR	\$ 6,475.60
1241-5000-1-100-17	59	MODULO INDIVIDUAL CORTO CON LIBRERO SUPERIOR	\$ 6,475.60
1241-5000-1-100-17	61	MODULO INDIVIDUAL CON LIBRERO SUPERIOR	\$ 6,475.60
1241-5000-1-100-17	63	MODULO INDIVIDUAL CON LIBRERO SUP.	\$ 6,475.60
1241-5000-1-100-17	65	MODULO INDIVIDUAL CON LIBRERO SUPERIOR	\$ 6,475.60
1241-5000-1-100-17	67	MODULO INDIVIDUAL CORTO CON LIBRERO SUPERIOR	\$ 6,475.60



1241-5000-1-100-18	73	CONJUNTO. EJECUTIVO IZQ. CON GABINETE SUPERIOR	\$	8,002.48
1241-5000-1-100-19	72	MESA DE JUNTAS CIRCULAR	\$	1,959.00
1241-5000-1-100-20	74	MESA RECTA 1.00*.60*75	\$	3,078.91
1241-5000-1-100-21	21	ESTANTE TIPO ESQUELETO	\$	859.15
1241-5000-1-100-21	22	ESTANTE TIPO ESQUELETO	\$	859.15
1241-5000-1-100-21	89	ESTANTE TIPO ESQUELETO	\$	859.15
1241-5000-1-100-21	90	ESTANTE TIPO ESQUELETO	\$	859.15
1241-5000-1-100-21	91	ESTANTE TIPO ESQUELETO	\$	859.15
1241-5000-1-100-21	92	ESTANTE TIPO ESQUELETO	\$	859.15
1241-5000-1-100-21	93	ESTANTE TIPO ESQUELETO	\$	859.15
1241-5000-1-100-21	94	ESTANTE TIPO ESQUELETO	\$	859.15
1241-5000-1-100-21	95	ESTANTE TIPO ESQUELETO	\$	859.15
1241-5000-1-100-21	96	ESTANTE TIPO ESQUELETO	\$	859.15
1241-5000-1-100-22	101	MESA ESQUINERA 60*60*42	\$	1,005.49
1241-5000-1-100-23	102	MESA DE CENTRO JUNTAS RECTANGULAR 1.20*75	\$	1,293.43
1241-5000-1-100-24	97	MESA PEGLABLE	\$	652.17
1241-5000-1-100-24	98	MESA PEGLABLE	\$	652.17
1241-5000-1-100-24	99	MESA PEGLABLE	\$	652.17
1241-5000-1-100-24	100	MESA PEGLABLE	\$	652.17
1241-5000-1-100-25	173	CUBIERTA RECTANGULAR	\$	1,889.02
1241-5000-1-100-26	109	ARCHIVERO VERTICAL 4 GAV. OFICIO	\$	2,809.80
1241-5000-1-100-26	110	ARCHIVERO VERTICAL 4 GAV. OFICIO	\$	2,809.80
1241-5000-1-100-26	111	ARCHIVERO VERTICAL 4 GAV. OFICIO	\$	2,809.80
1241-5000-1-100-27	112	GABINETE VERTICAL UNIVERSAL .90*.60*1.8	\$	7,208.21
1241-5000-1-100-28	114	ARCHIVERO 90 CMS X 70 CMS	\$	3,563.70
1241-5000-1-100-29	116	GABINETE MOVIL 2 GAVETAS	\$	2,473.10
1241-5000-1-100-29	117	GABINETE MOVIL 2 GAVETAS	\$	2,473.10
1241-5000-1-100-30	171	CUBIERTA RECTANGULAR	\$	4,474.53
1241-5000-1-100-31	172	PEDESTAL ALTO FIJO	\$	3,080.11
1241-5000-1-100-32	118	SILLON EJECUTIVO RESPALDO MEDIO	\$	1,402.10
1241-5000-1-100-33	119	ARCHIVERO HORIZONTAL 2 GAVETAS .90*.60*.75	\$	4,485.60
1241-5000-1-100-33	120	ARCHIVERO HORIZONTAL 2 GAVETAS .90*.60*.75	\$	4,485.60
1241-5000-1-100-33	124	ARCHIVERO HORIZONTAL 2 GAVETAS .90*.60*.75	\$	5,446.80
1241-5000-1-100-34	170	SILLA ALTA CAJERO	\$	2,900.20
1241-5000-1-100-35	39-A	PEDESTAL DE 3 GAVETAS	\$	3,740.14
1241-5000-1-100-35	39-B	PEDESTAL DE 3 GAVETAS	\$	3,740.14
1241-5000-1-100-35	108	MESA CUBIERTA RECTANGULAR 1.20*.60 M LAMINADA	\$	2,577.27
1241-5000-1-100-35	121	ESCRITORIO CUBIERTA RECTA	\$	9,606.14
1241-5000-1-100-35	122	CONJUNTO EJECUTIVO	\$	8,567.90
1241-5000-1-100-35	123	CONJUNTO EJECUTIVO	\$	10,666.01
1241-5000-1-100-36	126	ARCHIVERO HORIZONTAL 4 GAVETAS	\$	9,340.65
1241-5000-1-100-36	127	ARCHIVERO HORIZONTAL 4 GAVETAS	\$	9,340.65
1241-5000-1-100-36	141	ARCHIVERO HORIZONTAL 4 GAVETAS	\$	8,686.50
1241-5000-1-100-36	142	ARCHIVERO METALICO 4 GAVETAS OFICIO	\$	4,405.80
1241-5000-1-100-38	130	ESTANTE TIPO ESQUELETO	\$	2,320.82
1241-5000-1-100-38	131	ESTANTE TIPO ESQUELETO	\$	2,320.82
1241-5000-1-100-38	132	ESTANTE TIPO ESQUELETO	\$	2,320.82
1241-5000-1-100-38	133	ESTANTE TIPO ESQUELETO	\$	2,320.82
1241-5000-1-100-38	134	ESTANTE TIPO ESQUELETO	\$	2,320.82
1241-5000-1-100-39	135	MUELBE IPAD	\$	6,420.00
1241-5000-1-100-40	136	ARCHIVERO 2 GAVETAS	\$	2,397.85
1241-5000-1-100-40	146	ARCHIVERO VERTICAL 2 GAVETAS TAMANO OFICIO	\$	2,642.40
1241-5000-1-100-40	152	ARCHIVERO VERTICAL 2 GAVETAS TAMANO OFICIO	\$	3,423.70
1241-5000-1-100-41	147	CAJA FUERTE DIGITAL	\$	1,378.45
1241-5000-1-100-42	148	LOCKER 4 COMPARTIMIENTOS	\$	1,364.00
1241-5000-1-100-43	149	ARCHIVERO VERTICAL 2 GAVETAS TAMANO OFICIO	\$	2,853.60
1241-5000-1-100-43	150	ARCHIVERO VERTICAL 2 GAVETAS TAMANO OFICIO	\$	2,853.60
1241-5000-1-100-44	151	FRIGOBAR	\$	3,665.55
1241-5000-1-100-45	154	ARCHIVERO HORIZONTAL 4 GAVETAS	\$	9,416.63
1241-5000-1-100-45	155	ARCHIVERO HORIZONTAL 4 GAVETAS	\$	9,416.63
1241-5000-1-100-46	79-DMP	DESTRUCTORA DE PAPEL	\$	100.00
1241-5000-1-100-46	80-DMP	DESTRUCTORA DE PAPEL	\$	100.00
1241-5000-1-100-47	22-DMP	ARCHIVERO 4 GAV. OFICIO	\$	100.00
1241-5000-1-100-48	21-DMP	CAJA FUERTE ELECTRONICA	\$	100.00
1241-5000-1-100-49	23-DMP	ARCHIVERO 4 GAV. OFICIO	\$	100.00
1241-5000-1-100-50	24-DMP	ARCHIVERO 4 GAV. OFICIO	\$	100.00
1241-5000-1-100-51	25-DMP	ARCHIVERO 4 GAV. OFICIO	\$	100.00
1241-5000-1-100-52	26-DMP	ARCHIVERO 4 GAV. OFICIO	\$	100.00
1241-5000-1-100-53	27-DMP	ARCHIVERO 4 GAV. OFICIO	\$	100.00
1241-5000-1-100-54	28-DMP	ARCHIVERO 4 GAV. OFICIO	\$	100.00
1241-5000-1-100-55	29-DMP	ARCHIVERO VERT. 4 GAV. OFICIO	\$	100.00
1241-5000-1-100-56	30-DMP	ARCHIVERO VERT. 4 GAV. OFICIO	\$	100.00
1241-5000-1-100-57	31-DMP	ARCHIVERO VERT. 4 GAV. OFICIO	\$	100.00
1241-5000-1-100-58	32-DMP	ARCHIVERO VERT. 4 GAV. OFICIO	\$	100.00
1241-5000-1-100-59	33-DMP	ARCHIVERO VERT. 4 GAV. OFICIO	\$	100.00
1241-5000-1-100-60	34-DMP	ARCHIVERO VERT. 4 GAV. OFICIO	\$	100.00
1241-5000-1-100-61	35-DMP	ARCHIVERO VERT. 4 GAV. OFICIO	\$	100.00
1241-5000-1-100-62	36-DMP	ARCHIVERO VERT. 4 GAV. OFICIO	\$	100.00
1241-5000-1-100-63	37-DMP	ARCHIVERO VERT. 4 GAV. OFICIO	\$	100.00
1241-5000-1-100-64	53-DMP	ARCHIVERO .90*.60*.75 M	\$	200.00
1241-5000-1-100-65	59-DMP	ARCHIVERO VERT. 4 GAV. OFICIO	\$	200.00
1241-5000-1-100-66	11-DMP	LIBRERO 4 ENTREPANOS	\$	100.00
1241-5000-1-100-67	19-DMP	LIBRERO 4 ENTREPANOS	\$	100.00
1241-5000-1-100-68	76-DMP	LIBRERO DE TRES REPISAS MELAMINA DE .90 ALTO X 1.13 ANCHO	\$	100.00
1241-5000-1-100-68	77-DMP	LIBRERO DE TRES REPISAS MELAMINA DE .90 ALTO X 1.13 ANCHO	\$	100.00
1241-5000-1-100-69	66-DMP	ARCHIVERO 2 GAV.	\$	200.00
1241-5000-1-100-70	68-DMP	ARCHIVERO VERT. 4 GAV. OFICIO	\$	100.00
1241-5000-1-100-70	83-DMP	ARCHIVERO VERT. 2 GAV. OFICIO	\$	100.00
1241-5000-1-100-71	57-DM	GABINETE VERTICAL UNIVERSAL .90*.60*1.8	\$	100.00
1241-5000-1-100-72	85-DMP	SILLA FIJA VISITAS	\$	200.00
1241-5000-1-100-73	86-DMP	SILLA FIJA VISITAS	\$	200.00
1241-5000-1-100-74	87-DMP	SILLA FIJA VISITAS	\$	200.00
1241-5000-1-100-75	93-DMP	SILLA SECRETARIAL	\$	200.00
1241-5000-1-100-76	91-DMP	SILLA FIJA VISITAS	\$	200.00
1241-5000-1-100-77	54-DMP	SILLON DE VISITA	\$	100.00
1241-5000-1-100-77	55-DMP	SILLON DE VISITA	\$	100.00



1241-5000-1-100-78	90-DMP	PEDESTAL DE 3 GAVETAS	\$	100.00
1241-5000-1-100-78	92-DMP	PEDESTAL DE 3 GAVETAS	\$	100.00
1241-5000-1-100-79	103-DMP	ESCRITORIO Y PEDESTAL	\$	200.00
1241-5000-1-100-80	84-DMP	MESA CIRCULAR 90CMS	\$	200.00
1241-5000-1-100-81	89-DMP	MESA CIRCULAR 90CMS	\$	200.00
1241-5000-1-100-82	167	ESCALERA FABRICADA EN ACERO AL CARBON	\$	10,672.00
1241-5000-1-100-83	166-1	ESTANTE DE SIETE CHAROLAS MEDIDAS 90*60*2.04	\$	5,527.40
1241-5000-1-100-83	166-2	ESTANTE DE SIETE CHAROLAS MEDIDAS 90*60*2.04	\$	5,527.40
1241-5000-1-100-83	166-3	ESTANTE DE SIETE CHAROLAS MEDIDAS 90*60*2.04	\$	5,527.40
1241-5000-1-100-83	166-4	ESTANTE DE SIETE CHAROLAS MEDIDAS 90*60*2.04	\$	5,527.40
1241-5000-1-100-83	166-5	ESTANTE DE SIETE CHAROLAS MEDIDAS 90*60*2.04	\$	5,527.40
1241-5000-1-100-83	166-6	ESTANTE DE SIETE CHAROLAS MEDIDAS 90*60*2.04	\$	5,527.40
1241-5000-1-100-83	166-7	ESTANTE DE SIETE CHAROLAS MEDIDAS 90*60*2.04	\$	5,527.40
1241-5000-1-100-83	166-8	ESTANTE DE SIETE CHAROLAS MEDIDAS 90*60*2.04	\$	5,527.40
1241-5000-1-100-83	166-9	ESTANTE DE SIETE CHAROLAS MEDIDAS 90*60*2.04	\$	5,527.40
1241-5000-1-100-83	166-10	ESTANTE DE SIETE CHAROLAS MEDIDAS 90*60*2.04	\$	5,527.40
1241-5000-1-100-83	166-11	ESTANTE DE SIETE CHAROLAS MEDIDAS 90*60*2.04	\$	5,527.40
1241-5000-1-100-83	166-12	ESTANTE DE SIETE CHAROLAS MEDIDAS 90*60*2.04	\$	5,527.40
1241-5000-1-100-83	166-13	ESTANTE DE SIETE CHAROLAS MEDIDAS 90*60*2.04	\$	5,527.40
1241-5000-1-100-83	166-14	ESTANTE DE SIETE CHAROLAS MEDIDAS 90*60*2.04	\$	5,527.40
1241-5000-1-100-83	166-15	ESTANTE DE SIETE CHAROLAS MEDIDAS 90*60*2.04	\$	5,527.40
1241-5000-1-100-83	166-16	ESTANTE DE SIETE CHAROLAS MEDIDAS 90*60*2.04	\$	5,527.40
1241-5000-1-100-83	166-17	ESTANTE DE SIETE CHAROLAS MEDIDAS 90*60*2.04	\$	5,527.40
1241-5000-1-100-83	166-18	ESTANTE DE SIETE CHAROLAS MEDIDAS 90*60*2.04	\$	5,527.40
1241-5000-1-100-84	165	MODULO DE TRASPARENCIA	\$	9,363.52
1241-5000-1-100-85	169-1	LIBRERO PUERTA ALTA ABATIBLE	\$	8,786.82
1241-5000-1-100-85	169-2	LIBRERO PUERTA ALTA ABATIBLE	\$	8,786.82
1241-5000-1-100-86	168	ARCHIVERO METALICO NEGRO DOS GAVETAS	\$	3,919.87
1241-5000-1-100-87	157	ARCHIVERO VERTICAL 2 GAVETAS, OFICIO	\$	3,617.80
1241-5000-1-100-87	158	ARCHIVERO VERTICAL 2 GAVETAS, OFICIO	\$	3,617.80
1241-5000-1-100-87	159	ARCHIVERO VERTICAL 2 GAVETAS, OFICIO	\$	3,617.80
1241-5000-1-100-87	160	ARCHIVERO VERTICAL 2 GAVETAS, OFICIO	\$	3,617.80
1241-5000-1-100-87	161	ARCHIVERO VERTICAL 2 GAVETAS, OFICIO	\$	3,617.80
1241-5000-1-100-87	162	ARCHIVERO VERTICAL 2 GAVETAS, OFICIO	\$	3,617.80
1241-5000-1-100-87	163	ARCHIVERO VERTICAL 2 GAVETAS, OFICIO	\$	3,617.80
1241-5000-1-100-87	164	ARCHIVERO VERTICAL 2 GAVETAS, OFICIO	\$	3,617.80
1241-5000-1-100-88	156	ARCHIVERO VERTICAL 4 GAVETAS OFICIO	\$	6,433.13
1241-5000-1-100-89	138	TRITURADORA DE PAPEL	\$	5,995.92
1241-5000-1-100-90	64-DMP	FRIGOBAR	\$	100.00
1241-5000-1-100-91	139	STAND	\$	15,741.20
1241-5000-1-100-92	140	RELOJ CHECADOR DE RECONOCIMIENTO FACIAL	\$	9,300.00
1241-5000-1-100-93	141	ESCALERA CON PELDAÑOS	\$	5,999.00
1241-5000-1-100-94	142	FRIGOBAR ACERO INOXIDABLE 2.4 PIES	\$	8,832.00
1241-5000-1-100-95	143	SOFA INDIVIDUAL ARTECO GRIS	\$	4,830.00
1241-5000-1-100-96	143	ESCRITORIO CUBIERTA RECTA (761)	\$	11,040.62
1241-5000-1-100-97	143	ESCRITORIO CUBIERTA RECTA (762)	\$	11,040.62
1241-5000-1-100-98	143	ESCRITORIO CUBIERTA ESQ. DERECHA ML (764)	\$	17,449.48
1241-5000-1-100-99	143	ESCRITORIO CUBIERTA EXQ. DER MC (760)	\$	16,940.16
1241-5000-1-100-100	143	ESCRITORIO CUBIERTA ESQ. IZQ. ML (759)	\$	17,449.48
1241-5000-1-100-101	143	ESCRITORIO CUBIERTA EXQ. IZQ. MC (763)	\$	16,940.16
1241-5000-1-100-102	143	SILLA OPERATIVA RESPALDO MEDIO (765)	\$	3,594.48
1241-5000-1-100-103	143	SILLA OPERATIVA RESPALDO MEDIO (766)	\$	3,594.48
1241-5000-1-100-104	143	SILLA OPERATIVA RESPALDO MEDIO (767)	\$	3,594.48
1241-5000-1-100-105	143	SILLA OPERATIVA RESPALDO MEDIO (768)	\$	3,594.48
1241-5000-1-100-106	143	SILLA OPERATIVA RESPALDO MEDIO (769)	\$	3,594.48
1241-5000-1-100-107	143	SILLA OPERATIVA RESPALDO MEDIO (770)	\$	3,594.48
			<b>SUBTOTAL</b>	<b>\$ 815,878.81</b>

**MOBILIARIO Y EQUIPO DE OFICINA FONDO SAN LUIS PARA LA MICROEMPRESA**

1241-2000-1-51-	3-FSL	LIBRERO GRANDE	\$	2,939.80
1241-2000-1-53-	4-FSL	PORTAFOLIO	\$	1,694.70
1241-2000-1-54-	5-FSL	MINIGRABADORA	\$	1,651.30
1241-2000-1-55-	6-FSL	ACCESORIOS PARA EQUIPO MIRAGE (STAND)	\$	2,760.00
1241-2000-1-57-	1-FSL	ARCHIVERO	\$	2,400.30
1241-2000-1-58-	9-FSL	ARCHIVERO	\$	2,400.30
1241-2000-1-59-	10-FSL	ARCHIVERO	\$	2,496.60
1241-2000-1-60-	11-FSL	ARCHIVERO	\$	2,736.75
1241-2000-1-61-	12-FSL	SILLON	\$	2,674.00
1241-2000-1-62-	13-FSL	SILLON	\$	2,186.00
1241-2000-1-63-	15-FSL	SILLON	\$	2,186.00
1241-2000-1-64-	16-FS	ARCHIVERO	\$	2,736.75
1241-2000-1-65-	17-FS	ARCHIVERO	\$	2,736.75
1241-2000-1-66-	18-FSL	ARCHIVERO	\$	2,736.75
1241-2000-1-68-	26-FSL	ARCHIVERO .90*.60*.75 M	\$	4,571.70
1241-2000-1-69-	27-FSL	MAMPARA RECTA	\$	8,767.36
1241-2000-1-70-	31-FSL	FRIGOBAR	\$	2,660.34
1241-2000-1-71	32-FLS	SILLA NEGRA	\$	1,162.07
1241-2000-1-71	33-FSL	SILLA NEGRA	\$	1,162.07
1241-2000-1-71	34-FSL	SILLA NEGRA	\$	1,162.07
			<b>SUBTOTAL</b>	<b>\$ 53,821.61</b>
			<b>TOTAL</b>	<b>\$ 869,700.42</b>

**EQUIPO DE COMUNICACIONES DEL SIFIDE**

1241-5000-2-100-1	4	SERVIDOR DE COMUNICACIONES	\$	91,765.22
1241-5000-2-100-2	5	TELEFONO	\$	3,461.87
1241-5000-2-100-2	6	TELEFONO	\$	3,461.87
1241-5000-2-100-2	7	TELEFONO	\$	3,461.87
1241-5000-2-100-2	8	TELEFONO	\$	3,461.87
1241-5000-2-100-2	9	TELEFONO	\$	3,461.87
1241-5000-2-100-2	10	TELEFONO	\$	3,461.87
1241-5000-2-100-2	11	TELEFONO	\$	3,461.87
1241-5000-2-100-2	12	TELEFONO	\$	3,461.87



1241-5000-2-100-2	13	TELEFONO	S	3,461.87	
1241-5000-2-100-2	14	TELEFONO	S	3,461.87	
1241-5000-2-100-3	15	TELEFONO MODELO 5620 SW	S	3,295.42	
1241-5000-2-100-3	16	TELEFONO MODELO 5620 SW	S	3,295.42	
1241-5000-2-100-3	17	TELEFONO MODELO 5620 SW	S	3,295.42	
1241-5000-2-100-3	18	TELEFONO MODELO 5620 SW	S	3,295.42	
1241-5000-2-100-4	19	MODULO DE COMPRESION DE VOZ	S	38,917.20	
1241-5000-2-100-5	20	SWITCH 24 P	S	13,609.16	
1241-5000-2-100-6	21	(2) SWITCH 48 P	S	26,219.96	
1241-5000-2-100-8	31	SERVIDOR	S	34,625.18	
1241-5000-2-100-9	32	TELEFONO	S	3,780.00	
1241-5000-2-100-9	35	TELEFONO	S	6,453.91	
1241-5000-2-100-10	44	TELEFONO ANALOGICO	S	4,582.50	
1241-5000-2-100-23	65	TELEFONO DIGITAL	S	1,820.00	
1241-5000-2-100-24	72	TELEFONO IP	S	3,320.39	
1241-5000-2-100-24	108	TELEFONO IP AVAYA	S	3,311.14	
1241-5000-2-100-24	109	TELEFONO IP AVAYA	S	3,311.14	
1241-5000-2-100-24	110	TELEFONO IP AVAYA	S	3,311.14	
1241-5000-2-100-24	114	TELEFONO IP	S	3,705.99	
1241-5000-2-100-25	115	TELEFONO IP	S	3,311.14	
1241-5000-2-100-26	7-DMP	1 SWITCH DE 24 PTOS	S	100.00	
1241-5000-2-100-27	7-DMP	1 SWITCH DE 24 PTOS	S	100.00	
1241-5000-2-100-28	8-DMP	HP DIRECT CONECTIVITY	S	100.00	
1241-5000-2-100-29	9-DMP	SWITCH PARA CONTROLAR	S	100.00	
1241-5000-2-100-30	14-DMP	HP DIRECT CONECTIVITY	S	100.00	
1241-5000-2-100-31	47-DMP	TELEFONO	S	100.00	
1241-5000-2-100-31	48-DMP	TELEFONO	S	100.00	
1241-5000-2-100-32	81-DMP	TELEFONO DIGITAL	S	100.00	
1241-5000-2-100-32	82-DMP	TELEFONO DIGITAL	S	100.00	
1241-5000-2-100-33	88-DMP	TELEFONO IP	S	100.00	
1241-5000-2-100-33	101-DMP	TELEFONO IP AVAYA	S	100.00	
1241-5000-2-100-34	116	TELEFONO IP AVAYA	S	3,835.15	
1241-5000-2-100-34	117	TELEFONO IP AVAYA	S	3,835.15	
1241-5000-2-100-34	118	TELEFONO IP AVAYA	S	3,835.15	
1241-5000-2-100-34	119	TELEFONO IP AVAYA	S	3,835.15	
1241-5000-2-100-34	120	TELEFONO IP AVAYA	S	3,835.15	
1241-5000-2-100-34	121	TELEFONO IP AVAYA	S	3,835.15	
1241-5000-2-100-34	122	TELEFONO IP AVAYA	S	3,835.15	
1241-5000-2-100-35	123	TELEFONO IP AVAYA	S	3,835.15	
1241-5000-2-100-35	124	TELEFONO IP AVAYA	S	3,835.15	
1241-5000-2-100-35	125	TELEFONO IP AVAYA	S	3,835.15	
1241-5000-2-100-35	126	TELEFONO IP AVAYA	S	3,835.15	
1241-5000-2-100-35	127	TELEFONO IP AVAYA	S	3,835.15	
				<b>SUBTOTAL</b>	<b>S 336,966.25</b>

**EQUIPO DE COMUNICACIONES DE FONDO SAN LUIS PARA LA MICROEMPRESA**

1241-2000-2-1-	21-FSL	TELEFONO IP 5610	S	2,778.25	
1241-2000-2-1-	22-FSL	TELEFONO IP 5610	S	2,778.25	
1241-2000-2-1-	23-FSL	TELEFONO IP 5610	S	2,778.25	
1241-2000-2-2-	36-FSL	TELEFONO IP MARCA AVAYA MODELO 1608	S	3,420.91	
				<b>SUBTOTAL</b>	<b>S 11,755.66</b>
				<b>TOTAL</b>	<b>S 348,721.91</b>

**EQUIPO DE COMPUTO Y TECNOLOGIA DEL SIFIDE**

1241-5000-3-100-5	1	IMPRESORA HP DESKJET 3650	S	1,044.83
1241-5000-3-100-6	2	SISTEMA COBIS	S	709,713.78
1241-5000-3-100-7	2	COMPUTADORAS COMPAQ EVO D530	S	4,476.07
1241-5000-3-100-7	38	COMPUTADORAS COMPAQ EVO D530	S	4,476.07
---			S	2,527.20
1241-5000-3-100-7	74-M	MONITOR	S	17,265.00
1241-5000-3-100-7	74-PC	EQUIPO	S	17,265.00
1241-5000-3-100-7	75-M	MONITOR	S	17,265.00
1241-5000-3-100-7	75-PC	EQUIPO	S	17,265.00
1241-5000-3-100-7	76-M	MONITOR	S	17,265.00
1241-5000-3-100-7	76-PC	EQUIPO	S	17,265.00
1241-5000-3-100-7	77-M	MONITOR	S	17,265.00
1241-5000-3-100-7	77-PC	EQUIPO	S	17,265.00
1241-5000-3-100-7	78-M	MONITOR	S	17,265.00
1241-5000-3-100-7	78-PC	EQUIPO	S	17,265.00
1241-5000-3-100-7	79-M	MONITOR	S	17,265.00
1241-5000-3-100-7	79-PC	EQUIPO	S	17,265.00
1241-5000-3-100-7	80-M	MONITOR	S	17,265.00
1241-5000-3-100-7	80-PC	EQUIPO	S	17,265.00
1241-5000-3-100-7	81-M	MONITOR	S	17,265.00
1241-5000-3-100-7	81-PC	EQUIPO	S	17,265.00
1241-5000-3-100-7	82-M	MONITOR	S	17,265.00
1241-5000-3-100-7	82-PC	EQUIPO	S	17,265.00
1241-5000-3-100-7	83-M	MONITOR	S	17,265.00
1241-5000-3-100-7	83-PC	EQUIPO	S	17,265.00
1241-5000-3-100-7	84-M	MONITOR	S	17,265.00
1241-5000-3-100-7	84-PC	EQUIPO	S	17,265.00
1241-5000-3-100-7	85-M	MONITOR	S	17,265.00
1241-5000-3-100-7	85-PC	EQUIPO	S	17,265.00
1241-5000-3-100-7	86-M	MONITOR	S	17,265.00
1241-5000-3-100-7	86-PC	EQUIPO	S	17,265.00
1241-5000-3-100-7	87-M	MONITOR	S	17,265.00
1241-5000-3-100-7	87-PC	EQUIPO	S	17,265.00
1241-5000-3-100-7	88-M	MONITOR	S	17,265.00
1241-5000-3-100-7	88-PC	EQUIPO	S	17,265.00
1241-5000-3-100-7	89-M	MONITOR	S	17,265.00
1241-5000-3-100-7	89-PC	EQUIPO	S	17,265.00
1241-5000-3-100-7	90-M	MONITOR	S	17,265.00
1241-5000-3-100-7	90-PC	EQUIPO	S	17,265.00
1241-5000-3-100-7	91-M	MONITOR	S	17,265.00
1241-5000-3-100-7	91-PC	EQUIPO	S	17,265.00

1241-5000-3-100-7	92-M	MONITOR	\$	17,265.00
1241-5000-3-100-7	92-PC	EQUIPO		
1241-5000-3-100-7	93-M	MONITOR	\$	17,265.00
1241-5000-3-100-7	93-PC	EQUIPO		
1241-5000-3-100-7	94-M	MONITOR	\$	17,265.00
1241-5000-3-100-7	94-PC	EQUIPO		
1241-5000-3-100-7	95-M	MONITOR	\$	17,265.00
1241-5000-3-100-7	95-PC	EQUIPO		
1241-5000-3-100-8	31	SERVIDOR IBM	\$	59,751.00
1241-5000-3-100-9	33	DRIVER EXTERNO LTO IBM	\$	91,270.99
1241-5000-3-100-10	26	HP COMPAC DC 5100 DESKTOP MONITOR LCD	\$	4,538.24
1241-5000-3-100-10	27	HP COMPAC DC 5100 DESKTOP MONITOR LCD	\$	4,538.24
1241-5000-3-100-10	28	HP COMPAC DC 5100 DESKTOP MONITOR LCD	\$	4,538.24
1241-5000-3-100-10	30	HP COMPAC DC 5100 DESKTOP MONITOR LCD	\$	4,538.24
1241-5000-3-100-12	36	COMPUTADORA HP MINI 2140	\$	7,390.43
1241-5000-3-100-12		COMPUTADORA HP MINI 2140	\$	7,686.90
1241-5000-3-100-13	39	COMPUTADORA HP DC 5800 MONITOR LCD	\$	12,428.61
1241-5000-3-100-14	41	CAMARA IR EXTERIOR Y MINI VIDEO	\$	1,224.43
1241-5000-3-100-14	42	CAMARA IR EXTERIOR Y MINI VIDEO	\$	1,224.44
1241-5000-3-100-15	43	MONITOR LG 14 LCD	\$	3,200.00
1241-5000-3-100-16	45	APPLE IMAC 21.5 3.06 GHZ	\$	17,231.90
1241-5000-3-100-17	47	DVR 8 CANALES	\$	4,340.00
1241-5000-3-100-17	48	CAMARA DOM 24 LEDS	\$	1,255.80
1241-5000-3-100-18	46	MONIITOR TOUCH SCREEN 15 LCD	\$	7,733.35
1241-5000-3-100-19	49	COMPUTADORA	\$	8,680.95
1241-5000-3-100-19	50	MONITOR HD	\$	2,762.63
1241-5000-3-100-20	142	CAMARA CON LENTE Y GRABADOR	\$	4,567.32
1241-5000-3-100-21	51	SCREEN PLAY PLUS	\$	2,390.00
1241-5000-3-100-22	56	SERVIDOR HPROLAINIT	\$	24,760.20
1241-5000-3-100-23	62	SERVICOR HEWLETT-PACKARD	\$	134,644.08
1241-5000-3-100-24	64	LENOVO IOMEGA EZ MEDIA & BACK UP NETWORK CENTER 2 TB	\$	3,292.83
1241-5000-3-100-25	60	LAPTOP HP 4540 S	\$	15,941.76
1241-5000-3-100-26	66	UNIDAD DE CINTA HP ULTRIUM 3000 SERIES	\$	39,620.00
1241-5000-3-100-27	73	COMPUTADORA PORTATIL HP-240 G5 CELERON N3060	\$	5,398.16
1241-5000-3-100-28	106	SWITCH CATALYST 2960-X 48 GIG	\$	49,516.40
1241-5000-3-100-29	112	MACBOOK PRO 13.3 SPACE GRAY	\$	20,688.97
1241-5000-3-100-30	113	ESCANER CANNON DR-C130 600PP	\$	7,766.25
1241-5000-3-100-31	111	DISCO DURO DD EXTERNO PORTATIL	\$	2,678.00
1241-5000-3-100-33	12-DMP	DISCO DURO SCSI 36.4 GB	\$	100.00
1241-5000-3-100-34	72-DMP	DISCO DURO LENOVO IOMEGA EZ MEDIA Y BACKUP NETWORK CENTER 2TB MG0058AZ	\$	100.00
1241-5000-3-100-35	13-DMP	DVD CD RW LITE ON COLOR NEGRO	\$	100.00
1241-5000-3-100-36	16-DMP	SERVIDOR HP PROLIANT DL 140	\$	100.00
1241-5000-3-100-37	58-DMP	CAMARA IP EXTERIOR 380TVL CCD 1/3 L43,	\$	100.00
1241-5000-3-100-38	1-DMP	CAMARA DIGITAL HP 215	\$	100.00
1241-5000-3-100-38	43-DMP	CAMARA DIGITAL CYBERSHOT	\$	100.00
1241-5000-3-100-38	44-DMP	CAMARA DIGITAL CYBERSHOT	\$	100.00
1241-5000-3-100-39	56-DMP	SOFTWARE DE ADMINISTRACION Y TRANSPARENCIA	\$	100.00
1241-5000-3-100-40	74-DMP	LICENCIAS OFFICE STD 2010 Y PROFESIONAL	\$	200.00
1241-5000-3-100-41	61-DMP	TECLADO Y JOYSTICK 3D	\$	100.00
1241-5000-3-100-42	63-DMP	UPS NETWORK MANAGEMENT CARD 2	\$	200.00
1241-5000-3-100-43	65-DMP	LICENCIA WINDOWS SERVER CAL 2008	\$	100.00
1241-5000-3-100-43	71-DMP	LICENCIA WINDOWS SERVER CAL 2008	\$	100.00
1241-5000-3-100-44	67-DMP	CAMAR ACUATICA	\$	150.00
1241-5000-3-100-44	75-DMP	CAMARA DIGITAL	\$	150.00
1241-5000-3-100-45	94-DMP	CAMARA COMPACTA SONY DSC-W800	\$	100.00
1241-5000-3-100-45	95-DMP	CAMARA COMPACTA SONY DSC-W800	\$	100.00
1241-5000-3-100-46	5-DMP	IMPRESORA HP PHOTOSMART	\$	100.00
1241-5000-3-100-47	15-DMP	IMPRESORA HP DESKJET 3650	\$	100.00
1241-5000-3-100-48	102-DMP	IMPRESORA LASERJET PRO A COLOR.	\$	200.00
1241-5000-3-100-49	97-DMP	COMPUTADORAS HP MODELO QV985AV	\$	100.00
1241-5000-3-100-50	98-DMP	COMPUTADORAS HP MODELO QV985AV	\$	100.00
1241-5000-3-100-51	99-DMP	COMPUTADORAS HP MODELO QV985AV	\$	100.00
1241-5000-3-100-52	100-DMP	COMPUTADORAS HP MODELO QV985AV	\$	100.00
1241-5000-3-100-53	6-DMP	COMPUTADORA-SERVIDOR NEGRO	\$	200.00
1241-5000-3-100-54	10-DMP	COMPUTADORA DELL PENTIUM 1.3	\$	100.00
1241-5000-3-100-55	125	LAPTOP HP 250	\$	12,791.27
1241-5000-3-100-56	126	LAPTOP MACBOOK AIR 13.3	\$	15,749.25
1241-5000-3-100-59	136	ESCANER MARCA EPSON WORKFORCE	\$	10,422.03
1241-5000-3-100-59	137	ESCANER MARCA EPSON WORKFORCE	\$	10,422.03
1241-5000-3-100-60	127	SERVIDOR NAS SYLOGY	\$	40,973.52
1241-5000-3-100-57	139	COMPUTADORA PERSONAL CORE I3	\$	13,267.96
1241-5000-3-100-58	140	COMPUTADORA PERSONAL CORE I3	\$	13,267.96
1241-5000-3-100-58	141	COMPUTADORA PERSONAL CORE I3	\$	13,267.96
1241-5000-3-100-61	142	LAPTOP LENOVO GLM 11 PRO	\$	18,372.66
1241-5000-3-100-61	143	LAPTOP LENOVO GLM 11 PRO	\$	18,372.66
1241-5000-3-100-62	144	SERVIDOR	\$	27,643.14
1241-5000-3-100-63	145	COMPUTADORA HP PRO MINI 400 G9 CORE 15 12VA GEN 16 GB RAM 256 GB SSD	\$	19,996.00
1241-5000-3-100-63	146	COMPUTADORA HP PRO MINI 400 G9 CORE 15 12VA GEN 16 GB RAM 256 GB SSD	\$	19,996.00
1241-5000-3-100-63	147	COMPUTADORA HP PRO MINI 400 G9 CORE 15 12VA GEN 16 GB RAM 256 GB SSD	\$	19,996.00
1241-5000-3-100-63	148	COMPUTADORA HP PRO MINI 400 G9 CORE 15 12VA GEN 16 GB RAM 256 GB SSD	\$	19,996.00
1241-5000-3-100-63	149	COMPUTADORA HP PRO MINI 400 G9 CORE 15 12VA GEN 16 GB RAM 256 GB SSD	\$	19,996.00
1241-5000-3-100-64	150	SWITCH CISCO GIGABIT ETHERNET 24 PUERTOS	\$	40,000.00
1241-5000-3-100-65	151	ANTENAS W1 F1 (2)	\$	10,000.00
<b>SUBTOTAL</b>				<b>\$ 2,005,596.75</b>

**EQUIPO DE COMPUTO Y TECNOLOGIA DE FONDO SAN LUIS PARA LA MICROEMPRESA**

1241-2000-3-4-	1-FSL	PAQUETE CONTPAQ 6.2	\$	2,300.00
1241-2000-3-8-	2-FSL	SISTEMA DE CREDITOS-PROSIGO	\$	12,000.00
1241-2000-3-8-	2-FSL	SISTEMA DE CREDITOS-PROSIGO	\$	10,000.00
1241-2000-3-9-	1-FSL	UNIDAD Y DISCO OMEGA ZIP	\$	1,426.25
1241-2000-3-11-	2-FSL	IMPRESORA LASER JET 2100 TN	\$	17,391.30
1241-2000-3-13-	14-FSL	IMPRESORA HP DESKJET 3650	\$	1,044.83
1241-2000-3-14-	27-FSL	CAMARA IR 34 LEDS CCD 1/3 530TVL, MINI	\$	2,448.87
1241-2000-3-32-	31-FSL	SISTEMA DE CABLEADO	\$	7,000.00
1241-2000-3-33-	32-FSL	SISTEMA DE CABLEADO	\$	8,000.00

1241-2000-3-33-	32-FSL	SISTEMA DE CABLEADO	\$	15,937.53	
1241-2000-3-34-	24-FSL	APC REPLACE BATTERY (UPS)	\$	7,868.70	
1241-2000-3-34-	25-FSL	APC REPLACE BATTERY (UPS)	\$	7,868.70	
1241-2000-3-35-	28-FSL	CAMARA DOMO ZOOM 10X EXTERIOR 44VS4620D	\$	4,877.38	
1241-2000-3-36-	29-FSL	LAPTOP PRESARIO 320GB W7STR NEGRA	\$	4,541.68	
1241-2000-3-37-	31-FSL	IBM 90W SLIMLINE POWER SUPPLY UNIT	\$	7,850.00	
1241-2000-3-38-	30-FSL	UPS NETWORK MANAGEMENT CARD 2	\$	6,608.48	
1241-2000-3-39-	33-FSL	LAP TOP HP 4540s NO. SERIE 2CE25207MD	\$	11,435.50	
1241-2000-3-40-	37-FSL	COMPUTADORA HP MODELO QV985AV	\$	1,768.20	
1241-2000-3-40-	38-FSL	COMPUTADORA HP MODELO QV985AV	\$	1,768.20	
1241-2000-3-40-	39-FSL	COMPUTADORA HP MODELO QV985AV	\$	1,768.20	
1241-2000-3-40-	40-FSL	COMPUTADORA HP MODELO QV985AV	\$	1,768.20	
1241-2000-3-41-	41-M / -FSL	MONITOR GAMING LCD LG 27	\$	14,590.00	
1241-2000-3-42-	41-PC / -FSL	PC LENOVO INTEL CORE I5 Y	\$	3,603.00	
				<b>SUBTOTAL \$</b>	<b>153,865.02</b>
				<b>TOTAL \$</b>	<b>2,159,461.77</b>

MOBILIARIO Y EQUIPO EDUCACIONAL Y RECREATIVO DEL SIFIDE					
1242-5000-1-100-1	1	MICROFONO	\$	5,040.00	
1242-5000-1-100-2	107	VIDEO PROYECTOR EPSON X41 +3600	\$	11,590.00	
1242-5000-1-100-3	96-DMP	VIDEO PROYECTOR EPSON X41 +3600	\$	200.00	
1242-5000-1-100-4	34	VIDEO PROYECTOR PANASONIC	\$	20,995.00	
1242-5000-1-100-4	55	VIDEO PROYECTOR PANASONIC	\$	4,560.35	
				<b>TOTAL \$</b>	<b>42,385.35</b>

1244-EQUIPO DE TRANSPORTE DEL SIFIDE					
1244-5000-1-100-2	1	SUBURBAN 4X2 MODELO 2006	\$	310,956.52	
1244-5000-1-100-3	2	OPTRA 4 PTAS MODELO 2006	\$	118,173.71	
1244-5000-1-100-4	3	CHEVY 4 PUERTAS COLOR BLANCO	\$	97,640.00	
1244-5000-1-100-5	4	FIESTA SEDAN	\$	148,275.86	
1244-5000-1-100-6	5	CAMIONETA HILUX DOBLE CAB	\$	230,344.83	
1244-5000-1-100-7	6	KIA RIO 1.6	\$	191,917.24	
1244-5000-1-100-8	7	OPTRA 4 PTAS. BLANCO	\$	1,000.00	
1244-5000-1-100-9	8	CHEVY 4 PTAS BLANCO OLIMPICO	\$	1,000.00	
1244-5000-1-100-10	9	NISSAN BLANCO VERSA SENSE MT	\$	1,000.00	
1244-5000-1-100-11	10	AVEO	\$	209,400.00	
1244-1000-1-100-12	11	AVEO	\$	209,400.00	
				<b>SUBTOTAL \$</b>	<b>1,519,108.16</b>

EQUIPO DE TRANSPORTE DE FONDO SAN LUIS PARA LA MICROEMPRESA					
1244-2000-1-2-	1	NISSAN BLANCO VERSA SENSE MT	\$	149,952.59	
				<b>SUBTOTAL \$</b>	<b>149,952.59</b>
				<b>TOTAL \$</b>	<b>1,669,060.75</b>

SISTEMAS DE AIRE ACONDICIONADO CALEFACCION Y DE REFRIGERACION INDUSTRIAL Y COMERCIAL					
1246-5000-4-1-	5	MINI SPLIT HIGH WALL	\$	13,620.00	
1246-5000-4-4-	2	SISTEMAS DE AIRE ACONDICIONADO CALEFACCION Y DE REFRIGERACION	\$	427,730.00	
1246-5000-4-5-	3	REGULADOR ACONDICIONADOR LINEA LAN315	\$	26,910.00	
1246-5000-4-6-	4	EXTRACTOR	\$	8,045.00	
1246-5000-4-7-	69-DMP	MOTOR MOD. 511 MERIK	\$	180.00	
1246-5000-4-8-	1	AIRE ACONDICIONADO	\$	26,400.00	
1246-5000-4-9	6	MINI SPLIT HIGH WALL	\$	13,600.00	
				<b>TOTAL \$</b>	<b>516,485.00</b>

EQUIPO DE GENERACION ELECTRICA, APARATOS Y ACCESORIOS ELECTRONICOS DEL SIFIDE					
1246-5000-6-1-	1	SISTEMA FOTOVOLTAICO INTERCONECTADO A LA RED DE CFE	\$	512,353.36	
1246-5000-6-2-	8	MANEJADORA INTENSITY A 220V / INCLUYE LOS MATERIALES Y GASTOS DE INSTALACION	\$	61,828.00	
1246-5000-6-3-	6	MANEJADORA MODELO C3M017817 / INCLUYE LOS MATERIALES Y GASTOS DE INSTALACION	\$	47,832.60	
1246-5000-6-3-	7	MANEJADORA MODELO C3M017817 / INCLUYE LOS MATERIALES Y GASTOS DE INSTALACION	\$	47,832.60	
1246-5000-6-4-	2	MANEJADORA DE 5 TON PARA AGUA FRIA	\$	21,400.00	
				<b>TOTAL \$</b>	<b>691,246.56</b>

SOFTWARE DEL SIFIDE					
1251-5000-1--	1	CONTPAQ NOMINA	\$	8,717.81	
1251-5000-2--	2	RESPALDOS SYNBACK PRO	\$	775.50	
1251-5000-2--	67	SYMANTEC BACK PRO	\$	11,871.35	
1251-5000-3--	68	SYMANTEC BACK PRO	\$	11,871.35	
1251-5000-4--	69	WINZIP 19.5 ENTERPRISE	\$	1,001.00	
1251-5000-4--	70	WINZIP 19.5 ENTERPRISE	\$	1,001.00	
1251-5000-4--	71	WINZIP 19.5 ENTERPRISE	\$	1,001.00	
				<b>SUTOTAL \$</b>	<b>36,239.01</b>

SOFTWARE DE FONDO SAN LUIS PARA LA MICROEMPRESA					
1254-2000-1--	1-FSL	ANTIVIRUS	\$	4,142.00	
1254-2000-1--	2-FSL	ANTIVIRUS	\$	4,104.00	
1254-2000-1--	3-FSL	ANTIVIRUS	\$	4,180.00	
1254-2000-1--	4-FSL	ANTIVIRUS	\$	4,180.00	
				<b>SUBTOTAL \$</b>	<b>16,606.00</b>
				<b>TOTAL \$</b>	<b>52,845.01</b>

MARCAS DEL SIFIDE				
1252-1000-2-1	1	RENOVACION DE MARCA "DMP"	\$	3,583.44
1252-5000-1-1-	1-DMP	MARCAS (DMP)	\$	200.00

1252-5000-2	2	MARCA "CREDITO REGION4BLE"	\$	2,813.77
1252-5000-2	3	MARCA (LOGOTIPO EJU)	\$	2,813.77
1252-5000-2	4	MARCA (CREDITO LIBERAT)	\$	2,813.77
1252-5000-2	4	MARCA (LOGO CREDITO LIBERAT)	\$	2,813.77
1252-5000-2	5	MARCA (LOGO DEL PROGRAMA CREDITO REGIONABLE)	\$	2,813.77
1252-5000-2	6	MARCA (LOGO CREDITO EMPRENDE EXPRES)	\$	2,813.77
1252-5000-2	7	MARCA (PROGRAMA BECAS CREDITO PARA UNIVERSITARIOS)	\$	2,813.77
1252-5000-2	8	MARCA (PROGRAMAS ESTRATEGICOS E IMPULSO EMPRESARIAL)	\$	2,813.77
1252-5000-2	9	MARCA (PROGRAMAS CRETNICO)	\$	2,813.77
1252-5000-2	10	MARCA (INSTITUCION FINANCIERA)	\$	2,813.77
1252-5000-2	11	REGISTRO DE LOGO DE LA MARCA "LIBERAT"	\$	2,813.77
1252-5000-2	12	REGISTRO DEL LOGO LA MARCA "CRETNICO"	\$	2,813.77
1252-5000-2	13	REGISTRO DE LOGO "CREDITO REGION4BLE" CON LEYENDA	\$	2,813.77
1252-5000-2	14	REGISTRO DE MARCA "POTOSIN FRONTERA"	\$	2,813.77
1252-5000-2	15	REGISTRO DE MARCA "MI GRAN TESORO"	\$	2,813.77
1252-5000-2	16	REGISTRO DE LOGO "CREDITO POTOSIN FRONTERA"	\$	2,813.77
1252-5000-2	17	REGISTRO DE LOGO Y MARCA "CREDITODAS"	\$	2,813.77
1252-5000-2	18	REGISTRO DE LOGO Y MARCA "CREDITODAS"	\$	2,813.77
1253-5000-2	19	REGISTRO DE LOGO Y MARCA "SIFIDE"	\$	2,425.66
1253-5000-3	20	REGISTRO DE LOGO Y MARCA "DI CAPACITADOS"	\$	2,425.66
1253-5000-4	21	REGISTRO DE LOGO Y MARCA "ACREDITAXI"	\$	2,425.66
1253-5000-5	22	REGISTRO DE LOGO Y MARCA "PRESTE"	\$	2,425.66
1253-5000-6	23	REGISTRO DE LOGO Y MARCA "CAMPOTOSINO"	\$	2,425.66
1253-5000-7	24	REGISTRO DE LOGO Y MARCA "LIBERAT"	\$	2,425.66
1253-5000-8	25	REGISTRO DE LOGO Y MARCA "BECA CREDITO"	\$	2,425.66
1253-5000-9	26	REGISTRO DE LOGO Y MARCA "CREDITODAS"	\$	2,425.66
1253-5000-10	27	REGISTRO DE LOGO Y MARCA "CREDIVERSIDAD"	\$	2,425.66


**SUBTOTAL \$ 76,262.24**

MARCAS DE FONDO SAN LUIS PARA LA MICROEMPRESA			
1252-2000-2-2	1-FSL	MARCAS	\$ 2,303.33
1252-2000-2-1	2-FSL	RENOVACION DE MARCA "FSL"	\$ 3,583.44
<b>SUBTOTAL</b>			<b>\$ 5,886.77</b>
<b>TOTAL</b>			<b>\$ 82,149.01</b>

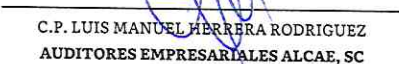
LICENCIAS INFORMATICAS E INTELLECTUALES DEL SIFIDE			
1254-5000-1-1	3	CONTPAQ NOMINA	\$ 10,862.21
1254-5000-1-2	96	LICENCIA OFFICESTD 2016	\$ 4,260.74
1254-5000-1-2	97	LICENCIA OFFICESTD 2016	\$ 4,260.74
1254-5000-1-2	98	LICENCIA OFFICESTD 2016	\$ 4,260.74
1254-5000-1-2	99	LICENCIA OFFICESTD 2016	\$ 4,260.74
1254-5000-1-2	100	LICENCIA OFFICESTD 2016	\$ 4,260.74
1254-5000-1-2	101	LICENCIA OFFICESTD 2016	\$ 4,260.74
1254-5000-1-2	102	LICENCIA OFFICESTD 2016	\$ 4,260.74
1254-5000-1-2	103	LICENCIA OFFICESTD 2016	\$ 4,260.74
1254-5000-1-2	104	LICENCIA OFFICESTD 2016	\$ 4,260.74
1254-5000-1-2	105	LICENCIA OFFICESTD 2016	\$ 4,260.74
1254-5000-1-2	117	LICENCIA OFFICESTD 2019	\$ 7,500.56
1254-5000-1-2	118	LICENCIA OFFICESTD 2019	\$ 7,500.56
1254-5000-1-2	119	LICENCIA OFFICESTD 2019	\$ 7,500.56
1254-5000-1-2	120	LICENCIA OFFICESTD 2019	\$ 7,500.56
1254-5000-1-2	121	LICENCIA OFFICESTD 2019	\$ 7,500.56
1254-5000-1-2	122	LICENCIA OFFICESTD 2019	\$ 7,500.56
1254-5000-1-2	123	LICENCIA OFFICESTD 2019	\$ 7,500.56
1254-5000-1-2	124	LICENCIA OFFICESTD 2019	\$ 7,500.56
1254-5000-1-3	52-DM	LICENCIA WINDOWS SERVER	\$ 100.00
1254-5000-1-4	60-DM	LICENCIA WINDOWS SERVER	\$ 100.00
1254-5000-1-5	128	LICENCIAS OFFICE 2019	\$ 7,418.20
1254-5000-1-5	129	LICENCIAS OFFICE 2019	\$ 7,418.20
1254-5000-1-5	130	LICENCIAS OFFICE 2019	\$ 7,418.20
1254-5000-1-5	132	LICENCIAS OFFICE 2019	\$ 7,418.20
1254-5000-1-6	133	LICENCIAS OFFICE 2019	\$ 7,418.20
1254-5000-1-6	134	LICENCIAS OFFICE 2019	\$ 7,418.20
1254-5000-1-6	135	LICENCIAS OFFICE 2019	\$ 7,418.20
1254-5000-1-6	136	LICENCIAS OFFICE 2019	\$ 7,418.20
1254-5000-1-7	137	LICENCIAS OFFICE	\$ 7,922.45
1254-5000-1-7	138	LICENCIAS OFFICE	\$ 7,922.45
1254-5000-1-7	139	LICENCIAS OFFICE	\$ 7,922.45
1254-5000-1-7	140	LICENCIAS OFFICE	\$ 7,922.45
1254-5000-1-7	141	LICENCIAS OFFICE	\$ 7,922.45
1254-5000-1-8	142	LICENCIAS PARA MIGRACION DE AVAYA	\$ 32,881.36
1254-5000-1-7	143	LICENCIA DE CONTENIDO MULTIMEDIA SCORM 1.2	\$ 1,017,088.00

**TOTAL \$ 1,262,601.30**


**TOTAL DEL PATRIMONIO DE BIENES INMUEBLES \$ 7,694,657.08**

  
**MTRA. LILIA MALVIDO FLORES**  
**COORDINADORA GENERAL EJECUTIVA**  
**DEL SIFIDE**

  
**DR. MIGUEL ANGEL KURI UGARTE**  
**DIRECTOR GENERAL DE FINANCIAMIENTO**  
**Y OPERACIÓN**

  
**C.P. LUIS MANUEL HERRERA RODRIGUEZ**  
**AUDITORES EMPRESARIALES ALCAE, SC**

Código	Descripción del Bien Inmueble	Valor en libros
1231-5000-1 (SIFIDE)	EDIFICIO UBICADO EN SALVADOR NAVA 2976	5,164,274
1233-5000-1 (SIFIDE)	EDIFICIO UBICADO EN SALVADOR NAVA 2992	17,575,404
1233-5000-2 (SIFIDE)	REMODELACIÓN Y ADECUACIÓN DE LAS OFICINAS	242,801
1233-2000-1-1 (FSL)	REMODELACIÓN Y ADECUACIÓN DEL EDIFICIO	700,000



MTRA. LILIA MALVIDO FLORES  
COORDINADORA GENERAL EJECUTIVA DEL SIFIDE




DR. MIGUEL ANGEL KURI UGARTE  
DIRECTOR GENERAL DE FINANCIAMIENTO Y OPERACIÓN




C.P. LUIS MANUEL HERRERA RODRIGUEZ  
AUDITORES EMPRESARIALES, SC

FONDO, PROGRAMA O CONVENIO	DATOS DE LA CUENTA BANCARIA	
	BANCO	NO. DE CUENTA
ECONOMIA	BANORTE	0183563288
EMPRENDE EXPRESS CREDITO	BANORTE	0193108539
FOCIR 2022 COBRANZA	BANORTE	1077100967
FONDO DE GARANTIA BECAS CRE	BANORTE	0328179501
FONDO DE GARANTIA	BANORTE	0682317612
PPYME 2015	BANORTE	0420088262
SIFIDE DMP (FID)	BANORTE	02080109066
SIFIDE DMP	BANORTE	0848012661
SIFIDE DMP (CREDITOS)	BANORTE	0208019104
COLOCACION SIFIDE- (INVERSIÓN)	BANORTE	183563288 (500134887)
GASTOS SIFIDE (INVERSIÓN)	BANORTE	175533491 (500092657)
FONDO GARANTIA SIFIDE (INVERSIÓN)	BANORTE	682317612 (501768841)
TRANSPORTISTAS (INVERSIÓN)	BANORTE	833456407 (502140701)
COLOCACION EXPRES (INVERSIÓN)	BANORTE	493108539 (503333821)
FONDO GARANTIA BECAS (INVERSIÓN)	BANORTE	328179501 (503622817)
FONDO GARANTIA EXPRES (INVERSIÓN)	BANORTE	1094570736 (505538268)
FONDO GARANTIA DMP (INVERSIÓN)	BANORTE	848012661 (505510095)
FOCIR 2005-2015	BBVA, SA	0120144851
NOMINA	BBVA, SA	0120145009
FONDO DE AHORRO	BBVA, SA	0120145025
RESERVA LABORAL	BBVA, SA	0120145068
GASTO OPERATIVO 1	BBVA, SA	0120145106
GASTO OPERATIVO 2	BBVA, SA	0120145122
SIFIDE-DMP	BBVA, SA	0163408841
SIFIDE-EMPRENDE EXPRES CRÉDITO	BBVA, SA	0112998467
SIFIDE -PROGRAMA BECAS-CRÉDITO	BBVA, SA	0112998483
FIDEICOMISO DMP	BANORTE	26295/0633
IMPULSO	BANAMEX	1357008
IMPULSO SUBCUENTA	BANAMEX	5020970
FONDO SAN LUIS PARA LA MICROEMPRESA	BBVA, SA	0453037010
FONDO SAN LUIS PARA LA MICROEMPRESA	BBVA, SA	0453037029
FONDO SAN LUIS PARA LA MICROEMPRESA	BBVA, SA	0133373037
INVERSIÓN FONDO SAN LUIS PARA LA MICROEMPRESA	BBVA, SA	(2011567578)
INVERSIÓN FONDO SAN LUIS PARA LA MICROEMPRESA	BBVA, SA	(2012583895)
FSL	BANORTE	553907962
NAFIN	NACIONAL FINANCIERA	1050779
INVERSIÓN NOMINA	BBVA, SA	(2058922772)
INVERSIÓN RESERVA	BBVA, SA	(2058922845)
INVERSIÓN GASTO OPERATIVO 2	BBVA, SA	(2058921679)
INVERSIÓN FONDO DE AHORRO	BBVA, SA	(2058922810)



BECAS CREDITO FG	BBVA, SA	0122776944
EMPRENDE EXPRES FG	BBVA, SA	0122777010
PRESTE FG	BBVA, SA	0122776472
FOCIR 2022	BBVA, SA	0122776081
PRESTE	BBVA, SA	0122805650

NOTA: LAS CUENTAS DESCRITAS ANTERIORMENTE SON CUENTAS DE OPERACIÓN E INVERSIÓN DEL SIFIDE, SUS PROGRAMAS O FIDEICOMISOS, CABE MENCIONAR QUE LOS RECURSOS QUE SE MANEJAN SON RECURSOS PROPIOS Y/O ESTATALES.



PODER EJECUTIVO

---

SISTEMA DE FINANCIAMIENTO PARA EL DESARROLLO DEL ESTADO  
DE SAN LUIS POTOSÍ

30 DE JUNIO DE 2024

**INFORME RELACIÓN DE ESQUEMAS BURSÁTILES Y DE COBERTURA  
FINANCIERA**

El Sistema de Financiamiento para el Desarrollo del Estado de San Luis Potosí y sus programas, a la fecha de la información financiera que se reporta, no tiene reconocido Información Bursátil y de cobertura financiera.

  
MTRA. LILIA MALVIDO FLORES  
COORDINADORA GENERAL EJECUTIVA DEL SIFIDE





SISTEMA DE FINANCIAMIENTO PARA EL DESARROLLO DEL ESTADO DE SAN LUIS POTOSÍ

Estado de Situación Financiera Detallado - LDF  
Al 30 de Junio 2024 y al 31 Diciembre 2023

Table with columns: Concepto, 30 de Junio de 2024, 31 de Diciembre de 2023, Concepto, 30 de Junio de 2024, 31 de Diciembre de 2023. Rows include sections for Activo Circulante, Pasivo Circulante, and various sub-items like Inventario de Mercancías, Depósitos, and Provisión para Contingencias.

Bajo protesta de decir verdad declaramos que los Estados Financieros y sus notas, son razonables, correctos y son responsabilidad del emisor.  
DECRETO DE CREACION DEL SISTEMA DE FINANCIAMIENTO PARA EL DESARROLLO DEL ESTADO DE SLP. ART. OCTAVO FRACCION I Y II  
REGlamento INTERIOR DEL SISTEMA DE FINANCIAMIENTO PARA EL DESARROLLO DEL ESTADO DE SLP. ART. 12 FRACCION XV Y XX  
LEY DE FISCALIA FINANCIERA DE LOS ENTIDADES FEDERATIVAS Y LOS MUNICIPIOS

COORDINADORA GENERAL ELECTRONICA DEL SIFIDE  
MITRA LILIA MALDONADO FLORES

C.P. LUIS MANUEL HERRERA RODRIGUEZ  
AUDITORES EMPRESARIALES ALCAE SC  
CEDULA No. 54546832


DR. MIGUEL ANGEL KURI UGARTE  
DIRECTOR GENERAL DE FINANCIAMIENTO Y OPERACION

SISTEMA DE FINANCIAMIENTO PARA EL DESARROLLO DEL ESTADO DE SAN LUIS POTOSÍ							
Informe Analítico de la Deuda Pública y Otros Pasivos - LDF							
Del 1 de enero al 30 de junio de 2024							
Denominación de la Deuda Pública y Otros Pasivos	Saldo al 31 de Diciembre de 2022	Disposiciones del Periodo (e)	Amortizaciones del Periodo (f)	Revaluaciones, Reclasificaciones y Otros Ajustes (g)	Saldo Final del Periodo (h) h=d+e-f+g	Pago de intereses del Periodo (i)	Pago de Comisiones y demás costos asociados durante el Periodo (j)
1. Deuda Pública	23,000,000.00	38,735,800.00	38,006,917.00	-	23,728,883.00	-	-
A. Corto Plazo	-	-	-	-	-	-	-
a1) Instituciones de Crédito	-	-	-	-	-	-	-
a2) Títulos y Valores	-	-	-	-	-	-	-
a3) Arrendamientos Financieros	-	-	-	-	-	-	-
B. Largo Plazo	23,000,000.00	38,735,800.00	38,006,917.00	-	23,728,883.00	-	-
b1) Instituciones de Crédito	23,000,000.00	38,735,800.00	38,006,917.00	-	23,728,883.00	-	-
b2) Títulos y Valores	-	-	-	-	-	-	-
b3) Arrendamientos Financieros	-	-	-	-	-	-	-
2. Otros Pasivos	93,346,536.21	-	-	-	95,082,214.22	-	-
3. Total de la Deuda Pública y Otros Pasivos	116,346,536.21	38,735,800.00	38,006,917.00	-	118,811,097.22	-	-
4. Deuda Contingente 1 (Informativo)	-	-	-	-	-	-	-
A. Deuda Contingente 1	-	-	-	-	-	-	-
B. Deuda Contingente 2	-	-	-	-	-	-	-
C. Deuda Contingente XX	-	-	-	-	-	-	-
5. Valor de Instrumentos Bono Cupón Cero 2 (Informativo)	-	-	-	-	-	-	-
A. Instrumento Bono Cupón Cero 1	-	-	-	-	-	-	-
B. Instrumento Bono Cupón Cero 2	-	-	-	-	-	-	-
C. Instrumento Bono Cupón Cero XX	-	-	-	-	-	-	-

Obligaciones a Corto Plazo	Monto Contratado (l)	Plazo Pactado (m)	Tasa de Interés (n)	Comisiones y Costos Relacionados (o)	Tasa Efectiva (p)
6. Obligaciones a Corto Plazo (Informativo)					
A. Crédito 1					
B. Crédito 2					
C. Crédito XX					

Bajo protesta de decir verdad declaramos que los Estados Financieros y sus notas, son razonables, correctos y son responsabilidad del emisor.  
 DECRETO DE CREACION DEL SISTEMA DE FINANCIAMIENTO PARA EL DESARROLLO DEL ESTADO DE SLP ART. OCTAVO FRACCION I Y II  
 REGALMENTO INTERIOR DEL SISTEMA DE FINANCIAMIENTO PARA EL DESARROLLO DEL ESTADO DE SLP ART. 12 FRACCION XV Y XX  
 LEY DE DISCIPLINA FINANCIERA DE LAS ENTIDADES FEDERATIVAS Y LOS MUNICIPIOS

  
 MTRA. LILJA MALVIDA FLORES  
 COORDINADORA GENERAL EJECUTIVA DEL SIFIDE

  
 DR. MIGUEL ANGEL KURI UGARTE  
 DIRECTOR GENERAL DE FINANCIAMIENTO Y OPERACIÓN


C.P. LUIS MANUEL HERRERA RODRIGUEZ  
 AUDITORES EMPRESARIALES ALCAE SC  
 CEDULA No. 5454832

**SISTEMA DE FINANCIAMIENTO PARA EL DESARROLLO DEL ESTADO DE SAN LUIS POTOSÍ**  
Informe Analítico de Obligaciones Diferentes de Financiamientos – LDF  
Del 1 de enero al 30 de junio de 2024  
(PESOS)

Denominación de las Obligaciones Diferentes de Financiamiento	Fecha del Contrato (d)	Fecha de inicio de operación del proyecto (e)	Fecha de vencimiento (f)	Monto de la inversión pactado (g)	Plazo pactado (h)	Monto promedio mensual del pago de la contraprestación (i)	Monto promedio mensual del pago de la contraprestación correspondiente al pago de inversión (j)	Monto pagado de la inversión actualizado al XX de XXXX de 20XX (k)	Monto pagado de la inversión de XXXX de 20XX (l)	Saldo pendiente por pagar de la inversión al XX de XXXX de 20XX (m = g - l)
<b>A. Asociaciones Público Privadas (APP's)</b> a) APP 1 b) APP 2 c) APP 3 d) APP XX				-		-		-	-	-
<b>B. Otros Instrumentos</b> a) Otro Instrumento 1 b) Otro Instrumento 2 c) Otro Instrumento 3 d) Otro Instrumento XX				-		-		-	-	-
<b>C. Total de Obligaciones Diferentes de Financiamiento</b>				-		-		-	-	-

Bajo protesta de decir verdad declaramos que los Estados Financieros y sus notas, son razonables, correctos y son responsabilidad del emisor.  
DECRETO DE CREACION DEL SISTEMA DE FINANCIAMIENTO PARA EL DESARROLLO DEL ESTADO DE SLP ART. OCTAVO FRACCION I Y II  
REGALMENTO INTERIOR DEL SISITEMA DE FINANCIAMIENTO PARA EL DESARROLLO DEL ESTADO DE SLP ART. 12 FRACCION XV Y XX  
LEY DE DISCIPLINA FINANCIERA DE LAS ENTIDADES FEDERATIVAS Y LOS MUNICIPIOS

  
**EIRA MAEVIDO VIGOREZ**  
COORDINADORA GENERAL EJECUTIVA DEL SIFIDE

  
**DR. MIGUEL ANGEL KURI UGARTE**  
DIRECTOR GENERAL DE FINANCIAMIENTO Y OPERACIÓN

**C.P. LUIS MANUEL HERRERA RODRIGUEZ**  
AUDITORES EMPRESARIALES ALCAE SC  
CEDULA No. 5454832

**SISTEMA DE FINANCIAMIENTO PARA EL DESARROLLO DEL ESTADO DE SAN LUIS POTOSÍ**  
**Balance Presupuestario – LDF**  
**Del 1 de enero al 30 de junio de 2024**  
**(PESOS)**

Concepto	Estimado/ Aprobado	Devengado	Recaudado/ Pagado
<b>A. Ingresos Totales</b>	<b>37,006,067.00</b>	<b>32,441,462.04</b>	<b>27,995,143.66</b>
A1. Ingresos de Libre Disposición	37,006,067.00	32,441,462.04	27,995,143.66
A2. Transferencias Federales Etiquetadas			
A3. Financiamiento Neto			
<b>B. Egresos Presupuestarios<sup>1</sup></b>	<b>37,006,067.00</b>	<b>19,760,197.55</b>	<b>17,993,645.76</b>
B1. Gasto No Etiquetado (sin incluir Amortización de la Deuda Pública)	37,006,067.00	19,760,197.55	17,993,645.76
B2. Gasto Etiquetado (sin incluir Amortización de la Deuda Pública)			
<b>C. Remanentes del Ejercicio Anterior</b>			
C1. Remanentes de Ingresos de Libre Disposición aplicados en el periodo		-	-
C2. Remanentes de Transferencias Federales Etiquetadas aplicados en el periodo			
<b>I. Balance Presupuestario</b>	-	<b>12,681,264.49</b>	<b>10,001,497.90</b>
<b>II. Balance Presupuestario sin Financiamiento Neto</b>	-	<b>12,681,264.49</b>	<b>10,001,497.90</b>
<b>III. Balance Presupuestario sin Financiamiento Neto y sin Remanentes del Ejercicio Anterior</b>	-	<b>12,681,264.49</b>	<b>10,001,497.90</b>

Concepto	Aprobado	Devengado	Pagado
<b>E. Intereses, Comisiones y Gastos de la Deuda</b>	-	-	-
E1. Intereses, Comisiones y Gastos de la Deuda con Gasto No Etiquetado			
E2. Intereses, Comisiones y Gastos de la Deuda con Gasto Etiquetado			
<b>IV. Balance Primario</b>	-	<b>12,681,264.49</b>	<b>10,001,497.90</b>

Concepto	Estimado/ Aprobado	Devengado	Recaudado/ Pagado
<b>F. Financiamiento</b>	-	-	-
F1. Financiamiento con Fuente de Pago de Ingresos de Libre Disposición			
F2. Financiamiento con Fuente de Pago de Transferencias Federales Etiquetadas			
<b>G. Amortización de la Deuda</b>	-	-	-
G1. Amortización de la Deuda Pública con Gasto No Etiquetado			
G2. Amortización de la Deuda Pública con Gasto Etiquetado			
<b>A3. Financiamiento Neto</b>	-	-	-


Concepto	Estimado/ Aprobado	Devengado	Recaudado/ Pagado
A1. Ingresos de Libre Disposición			
A3.1 Financiamiento Neto con Fuente de Pago de Ingresos de Libre Disposición			
F1. Financiamiento con Fuente de Pago de Ingresos de Libre Disposición	-	-	-
G1. Amortización de la Deuda Pública con Gasto No Etiquetado			
B1. Gasto No Etiquetado (sin incluir Amortización de la Deuda Pública)			
C1. Remanentes de Ingresos de Libre Disposición aplicados en el periodo			
<b>V. Balance Presupuestario de Recursos Disponibles</b>	-	-	-
<b>VI. Balance Presupuestario de Recursos Disponibles sin Financiamiento Neto</b>	-	-	-

Concepto	Estimado/ Aprobado	Devengado	Recaudado/ Pagado
A2. Transferencias Federales Etiquetadas			
A3.2 Financiamiento Neto con Fuente de Pago de Transferencias Federales Etiquetadas	-	-	-
F2. Financiamiento con Fuente de Pago de Transferencias Federales Etiquetadas			
G2. Amortización de la Deuda Pública con Gasto Etiquetado			
B2. Gasto Etiquetado (sin incluir Amortización de la Deuda Pública)			
C2. Remanentes de Transferencias Federales Etiquetadas aplicados en el periodo			
<b>VII. Balance Presupuestario de Recursos Etiquetados</b>	-	-	-
<b>VIII. Balance Presupuestario de Recursos Etiquetados sin Financiamiento Neto</b>	-	-	-

Bajo protesta de decir verdad declaramos que los Estados Financieros y sus notas, son razonables, correctos y son responsabilidad del emisor.  
 DECRETO DE CREACION DEL SISTEMA DE FINANCIAMIENTO PARA EL DESARROLLO DEL ESTADO DE SLP ART. OCTAVO FRACCION I Y II  
 REGALMENTO INTERIOR DEL SISITEMA DE FINANCIAMIENTO PARA EL DESARROLLO DEL ESTADO DE SLP ART. 12 FRACCION XV Y XX  
 LEY DE DISCIPLINA FINANCIERA DE LAS ENTIDADES FEDERATIVAS Y LOS MUNICIPIOS

  
 MTRA. LILA MALVIDO FLORES  
 COORDINADORA GENERAL EJECUTIVA DEL SIFIDE

  
 DR. MIGUEL ANGEL KURI UGARTE  
 DIRECTOR GENERAL DE FINANCIAMIENTO  
 Y OPERACIÓN


  
 C.P. LUIS MANUEL HERRERA RODRIGUEZ  
 AUDITORES EMPRESARIALES ALCAE SC  
 CEDULA No. 5454832

**SISTEMA DE FINANCIAMIENTO PARA EL DESARROLLO DEL ESTADO DE SAN LUIS POTOSÍ**  
 Estado Analítico de Ingresos Detallado - LDF  
 Del 1 de enero al 30 de junio de 2024  
 (PESOS)

Concepto	Ingreso					Diferencia
	Estimado	Ampliaciones/ (Reducciones)	Modificado	Devengado	Recaudado	
<b>Ingresos de Libre Disposición</b>						
A. Impuestos						
B. Cuotas y Aportaciones de Seguridad Social						
C. Contribuciones de Mejoras						
D. Derechos						
E. Productos	2,777,360.00	3,941,911.00	6,719,271.00	5,251,839.80	5,251,839.80	2,474,479.80
F. Aprovechamientos						
G. Ingresos por Ventas de Bienes y Servicios	25,228,951.00	6,554,712.02	31,783,663.02	23,916,438.25	19,470,119.87	5,758,831.13
H. Participaciones						
h1) Fondo General de Participaciones						
h2) Fondo de Fomento Municipal						
h3) Fondo de Fiscalización y Recaudación						
h4) Fondo de Compensación						
h5) Fondo de Extracción de Hidrocarburos						
h6) Impuesto Especial Sobre Producción y Servicios						
h7) 0.136% de la Recaudación Federal Participable						
h8) 3.17% Sobre Extracción de Petróleo						
h9) Gasolinas y Diésel						
h10) Fondo del Impuesto Sobre la Renta						
h11) Fondo de Estabilización de los Ingresos de las Entidades Federativas						
I. Incentivos Derivados de la Colaboración Fiscal						
i1) Tenencia o Uso de Vehículos						
i2) Fondo de Compensación ISAN						
i3) Impuesto Sobre Automóviles Nuevos						
i4) Fondo de Compensación de Repecos-Intermedios						
i5) Otros Incentivos Económicos						
J. Transferencias	8,999,756.00	-	8,999,756.00	3,273,183.99	3,273,183.99	5,726,572.01
K. Convenios						
k1) Otros Convenios y Subsidios						
L. Otros Ingresos de Libre Disposición						
l1) Participaciones en Ingresos Locales						
l2) Otros Ingresos de Libre Disposición						
<b>I. Total de Ingresos de Libre Disposición</b>	<b>37,006,067.00</b>	<b>10,496,623.02</b>	<b>47,502,690.02</b>	<b>32,441,462.04</b>	<b>27,995,143.66</b>	<b>9,010,923.34</b>
<b>Ingresos Excedentes de Ingresos de Libre Disposición</b>						
<b>Transferencias Federales Etiquetadas</b>						
A. Aportaciones						
a1) Fondo de Aportaciones para la Nómina Educativa y Gasto Operativo						
a2) Fondo de Aportaciones para los Servicios de Salud						
a3) Fondo de Aportaciones para la Infraestructura Social						
a4) Fondo de Aportaciones para el Fortalecimiento de los Municipios y de las Demarcaciones Territoriales del Distrito Federal						
a5) Fondo de Aportaciones Múltiples						
a6) Fondo de Aportaciones para la Educación Tecnológica y de Adultos						
a7) Fondo de Aportaciones para la Seguridad Pública de los Estados y del Distrito Federal						
a8) Fondo de Aportaciones para el Fortalecimiento de las Entidades Federativas						
B. Convenios						
b1) Convenios de Protección Social en Salud						

b2) Convenios de Descentralización	-	-	-	-	-	-
b3) Convenios de Reasignación	-	-	-	-	-	-
b4) Otros Convenios y Subsidios	-	-	-	-	-	-
C. Fondos Distintos de Aportaciones	-	-	-	-	-	-
c1) Fondo para Entidades Federativas y Municipios Productores de Hidrocarburos	-	-	-	-	-	-
c2) Fondo Minero	-	-	-	-	-	-
D. Transferencias, Subsidios y Subvenciones, y Pensiones y Jubilaciones	-	-	-	-	-	-
E. Otras Transferencias Federales Etiquetadas	-	-	-	-	-	-
<b>II. Total de Transferencias Federales Etiquetadas</b>						
<b>III. Ingresos Derivados de Financiamientos</b>						
A. Ingresos Derivados de Financiamientos	-	-	-	-	-	-
<b>IV. Total de Ingresos</b>	<b>37,006,067.00</b>	<b>10,496,623.02</b>	<b>47,502,690.02</b>	<b>32,441,462.04</b>	<b>27,995,143.66</b>	<b>9,010,923.34</b>
<b>Datos Informativos</b>						
1. Ingresos Derivados de Financiamientos con Fuente de Pago de Ingresos de Libre Disposición	-	-	-	-	-	-
2. Ingresos Derivados de Financiamientos con Fuente de Pago de Transferencias Federales Etiquetadas	-	-	-	-	-	-
3. Ingresos Derivados de Financiamientos	-	-	-	-	-	-

Bajo protesta de decir verdad declaramos que los Estados Financieros y sus notas, son razonables, correctos y son responsabilidad del emisor.  
 DECRETO DE CREACION DEL SISTEMA DE FINANCIAMIENTO PARA EL DESARROLLO DEL ESTADO DE SLP. ART. OCTAVO FRACCION I Y II  
 REGALMENTO INTERIOR DEL SISTEMA DE FINANCIAMIENTO PARA EL DESARROLLO DEL ESTADO DE SLP. ART. 12 FRACCION XV Y XX  
 LEY DE DISCIPLINA FINANCIERA DE LAS ENTIDADES FEDERATIVAS Y LOS MUNICIPIOS

  
**MTRA. LILIA MALVIDO FLORES**  
 COORDINADORA GENERAL EJECUTIVA DEL SIFIDE

  
**DR. MIGUEL ANGEL KURI UGARTE**  
 DIRECTOR GENERAL DE FINANCIAMIENTO  
 Y OPERACIÓN

**C.P. LUIS MANUEL HERRERA RODRIGUEZ**  
 AUDITORES EMPRESARIALES ALCAE SC  
 CEDULA No. 5454832

**SISTEMA DE FINANCIAMIENTO PARA EL DESARROLLO DEL ESTADO DE SAN LUIS POTOSÍ**  
 Estado Analítico del Ejercicio del Presupuesto de Egresos Detallado - LDF  
 Clasificación por Objeto del Gasto (Capítulo y Concepto)  
 Del 1 de enero al 30 de junio de 2024  
 (PESOS)

Concepto	Egresos					Subejercicio
	Aprobado	Ampliaciones/ (Reducciones)	Modificado	Devengado	Pagado	
<b>I. Gasto No Etiquetado</b>	<b>37,006,067.00</b>	<b>10,482,311.14</b>	<b>47,488,378.14</b>	<b>19,760,197.55</b>	<b>17,993,645.76</b>	<b>27,728,180.59</b>
A. Servicios Personales	24,051,269.00	-	24,051,269.00	9,777,510.03	8,014,468.26	14,273,758.97
a1) Remuneraciones al Personal de Carácter Permanente	13,433,197.00	-	13,433,197.00	5,756,596.06	5,756,596.06	7,676,600.94
a2) Remuneraciones al Personal de Carácter Transitorio	-	4,000.00	4,000.00	4,000.00	4,000.00	-
a3) Remuneraciones Adicionales y Especiales	2,833,626.00	-	2,833,626.00	1,339,557.08	100,989.27	1,494,088.94
a4) Seguridad Social	3,304,045.00	4,000.00	3,300,045.00	1,549,073.29	1,126,191.06	1,750,971.71
a5) Otras Prestaciones Sociales y Económicas	2,070,805.00	-	2,070,805.00	571,142.72	469,550.97	1,499,662.28
a6) Previsiones	-	-	-	-	-	-
a7) Pago de Estímulos a Servidores Públicos	2,409,596.00	-	2,409,596.00	557,140.90	557,140.90	1,852,455.10
B. Materiales y Suministros	826,143.00	10,000.00	836,143.00	278,628.02	278,628.02	557,514.98
b1) Materiales de Administración, Emisión de Documentos y Artículos Oficiales	382,090.00	50,000.00	332,090.00	136,697.21	136,697.19	195,392.79
b2) Alimentos y Utensilios	214,880.00	50,000.00	264,880.00	44,012.11	44,012.13	220,867.89
b3) Materias Primas y Materiales de Producción y Comercialización	-	-	-	-	-	-
b4) Materiales y Artículos de Construcción y de Reparación	32,000.00	1,000.00	33,000.00	11,292.50	11,292.50	21,707.50
b5) Productos Químicos, Farmacéuticos y de Laboratorio	2,000.00	-	2,000.00	604.00	604.00	1,396.00
b6) Combustibles, Lubricantes y Aditivos	177,600.00	10,000.00	167,600.00	66,200.00	66,200.00	101,400.00
b7) Vestuario, Blancos, Prendas de Protección y Artículos Deportivos	-	-	-	-	-	-
b8) Materiales y Suministros Para Seguridad	-	-	-	-	-	-
b9) Herramientas, Refacciones y Accesorios Menores	17,573.00	19,000.00	36,573.00	19,822.20	19,822.20	16,750.80
C. Servicios Generales	12,074,655.00	9,961,119.36	22,035,774.36	9,546,612.64	9,543,102.62	12,489,161.72
c1) Servicios Básicos	655,284.00	34,938.16	620,345.84	276,681.15	276,681.13	343,694.69
c2) Servicios de Arrendamiento	649,736.00	725.98	650,461.98	141,918.23	141,918.23	508,543.75
c3) Servicios Profesionales, Científicos, Técnicos y Otros Servicios	7,177,086.00	2,871,310.24	10,048,396.24	4,071,729.43	4,071,729.43	5,976,666.81
c4) Servicios Financieros, Bancarios y Comerciales	732,785.00	4,972,272.88	5,705,057.88	3,099,952.31	3,099,952.31	2,605,105.57
c5) Servicios de Instalación, Reparación, Mantenimiento y Conservación	632,168.00	503,159.72	1,135,327.72	539,028.99	539,028.99	596,298.73
c6) Servicios de Comunicación Social y Publicidad	1,991,840.00	935,775.60	2,927,615.60	1,064,529.96	1,064,499.96	1,863,085.64
c7) Servicios de Traslado y Viáticos	111,656.00	230,000.00	341,656.00	124,429.57	124,429.57	217,226.43
c8) Servicios Oficiales	-	-	-	-	-	-
c9) Otros Servicios Generales	124,100.00	482,813.10	606,913.10	228,343.00	224,863.00	378,570.10
D. Transferencias, Asignaciones, Subsidios y Otras Ayudas	-	-	-	-	-	-
d1) Transferencias Internas y Asignaciones al Sector Público	-	-	-	-	-	-
d2) Transferencias al Resto del Sector Público	-	-	-	-	-	-
d3) Subsidios y Subvenciones	-	-	-	-	-	-
d4) Ayudas Sociales	-	-	-	-	-	-
d5) Pensiones y Jubilaciones	-	-	-	-	-	-
d6) Transferencias a Fidelcomisos, Mandatos y Otros Análogos	-	-	-	-	-	-
d7) Transferencias a la Seguridad Social	-	-	-	-	-	-
d8) Donativos	-	-	-	-	-	-
d9) Transferencias al Exterior	-	-	-	-	-	-
E. Bienes Muebles, Inmuebles e Intangibles	54,000.00	296,191.78	350,191.78	157,446.86	157,446.86	192,744.92
e1) Mobiliario y Equipo de Administración	36,000.00	230,415.78	266,415.78	130,415.78	130,415.78	136,000.00
e2) Mobiliario y Equipo Educativo y Recreativo	-	-	-	-	-	-
e3) Equipo e Instrumental Médico y de Laboratorio	-	-	-	-	-	-
e4) Vehículos y Equipo de Transporte	-	-	-	-	-	-
e5) Equipo de Defensa y Seguridad	-	-	-	-	-	-
e6) Maquinaria, Otros Equipos y Herramientas	-	65,776.00	65,776.00	15,776.00	15,776.00	50,000.00
e7) Activos Biológicos	-	-	-	-	-	-
e8) Bienes Inmuebles	-	-	-	-	-	-
e9) Activos Intangibles	18,000.00	-	18,000.00	11,255.08	11,255.08	6,744.92
F. Inversión Pública	-	215,000.00	215,000.00	-	-	215,000.00



- 11) Obra Pública en Bienes de Dominio Público
- 12) Obra Pública en Bienes Propios
- 13) Proyectos Productivos y Acciones de Fomento
- G. Inversiones Financieras y Otras Provisiones
  - g1) Inversiones Para el Fomento de Actividades Productivas
  - g2) Acciones y Participaciones de Capital
  - g3) Compra de Títulos y Valores
  - g4) Concesión de Préstamos
  - g5) Inversiones en Fideicomisos, Mandatos y Otros Análogos Fideicomiso de Desastres Naturales (Informativo)
  - g6) Otras Inversiones Financieras
  - g7) Provisiones para Contingencias y Otras Erogaciones Especiales
- H. Participaciones y Aportaciones
  - h1) Participaciones
  - h2) Aportaciones
  - h3) Convenios
- I. Deuda Pública
  - i1) Amortización de la Deuda Pública
  - i2) Intereses de la Deuda Pública
  - i3) Comisiones de la Deuda Pública
  - i4) Gastos de la Deuda Pública
  - i5) Costo por Coberturas
  - i6) Apoyos Financieros
  - i7) Adeudos de Ejercicios Fiscales Anteriores (ADEFAS)
- II. Gasto Etiquetado
  - A. Servicios Personales
    - a1) Remuneraciones al Personal de Carácter Permanente
    - a2) Remuneraciones al Personal de Carácter Transitorio
    - a3) Remuneraciones Adicionales y Especiales
    - a4) Seguridad Social
    - a5) Otras Prestaciones Sociales y Económicas
    - a6) Previsiones
    - a7) Pago de Estímulos a Servidores Públicos
  - B. Materiales y Suministros
    - b1) Materiales de Administración, Emisión de Documentos y Artículos Oficiales
    - b2) Alimentos y Utensilios
    - b3) Materias Primas y Materiales de Producción y Comercialización
    - b4) Materiales y Artículos de Construcción y de Reparación
    - b5) Productos Químicos, Farmacéuticos y de Laboratorio
    - b6) Combustibles, Lubrificantes y Aditivos
    - b7) Vestuario, Blancos, Prendas de Protección y Artículos Deportivos
    - b8) Materiales y Suministros Para Seguridad
    - b9) Herramientas, Refacciones y Accesorios Menores
  - C. Servicios Generales
    - c1) Servicios Básicos
    - c2) Servicios de Arrendamiento
    - c3) Servicios Profesionales, Científicos, Técnicos y Otros Servicios
    - c4) Servicios Financieros, Bancarios y Comerciales
    - c5) Servicios de Instalación, Reparación, Mantenimiento y Conservación
    - c6) Servicios de Comunicación Social y Publicidad
    - c7) Servicios de Traslado y Viáticos
    - c8) Servicios Oficiales
    - c9) Otros Servicios Generales
  - D. Transferencias, Asignaciones, Subsidios y Otras Ayudas
    - d1) Transferencias Internas y Asignaciones al Sector Público
    - d2) Transferencias al Resto del Sector Público
    - d3) Subsidios y Subvenciones
    - d4) Ayudas Sociales
    - d5) Pensiones y Jubilaciones
    - d6) Transferencias a Fideicomisos, Mandatos y Otros Análogos
    - d7) Transferencias a la Seguridad Social

215,000.00


215,000.00

215,000.00

d8) Donativos	-	-	-	-	-	-	-	-	-
d9) Transferencias al Exterior	-	-	-	-	-	-	-	-	-
E. Bienes Muebles, Inmuebles e Intangibles	-	-	-	-	-	-	-	-	-
e1) Mobiliario y Equipo de Administración	-	-	-	-	-	-	-	-	-
e2) Mobiliario y Equipo Educativo y Recreativo	-	-	-	-	-	-	-	-	-
e3) Equipo e Instrumental Médico y de Laboratorio	-	-	-	-	-	-	-	-	-
e4) Vehículos y Equipo de Transporte	-	-	-	-	-	-	-	-	-
e5) Equipo de Defensa y Seguridad	-	-	-	-	-	-	-	-	-
e6) Maquinaria, Otros Equipos y Herramientas	-	-	-	-	-	-	-	-	-
e7) Activos Biológicos	-	-	-	-	-	-	-	-	-
e8) Bienes Inmuebles	-	-	-	-	-	-	-	-	-
e9) Activos Intangibles	-	-	-	-	-	-	-	-	-
F. Inversión Pública	-	-	-	-	-	-	-	-	-
f1) Obra Pública en Bienes de Dominio Público	-	-	-	-	-	-	-	-	-
f2) Obra Pública en Bienes Propios	-	-	-	-	-	-	-	-	-
f3) Proyectos Productivos y Acciones de Fomento	-	-	-	-	-	-	-	-	-
G. Inversiones Financieras y Otras Provisiones	-	-	-	-	-	-	-	-	-
g1) Inversiones Para el Fomento de Actividades Productivas	-	-	-	-	-	-	-	-	-
g2) Acciones y Participaciones de Capital	-	-	-	-	-	-	-	-	-
g3) Compra de Títulos y Valores	-	-	-	-	-	-	-	-	-
g4) Concesión de Préstamos	-	-	-	-	-	-	-	-	-
g5) Inversiones en Fideicomisos, Mandatos y Otros Análogos Fideicomiso de Desastres Naturales (Informativo)	-	-	-	-	-	-	-	-	-
g6) Otras Inversiones Financieras	-	-	-	-	-	-	-	-	-
g7) Provisiones para Contingencias y Otras Erogaciones Especiales	-	-	-	-	-	-	-	-	-
H. Participaciones y Aportaciones	-	-	-	-	-	-	-	-	-
h1) Participaciones	-	-	-	-	-	-	-	-	-
h2) Aportaciones	-	-	-	-	-	-	-	-	-
h3) Convenios	-	-	-	-	-	-	-	-	-
I. Deuda Pública	-	-	-	-	-	-	-	-	-
i1) Amortización de la Deuda Pública	-	-	-	-	-	-	-	-	-
i2) Intereses de la Deuda Pública	-	-	-	-	-	-	-	-	-
i3) Comisiones de la Deuda Pública	-	-	-	-	-	-	-	-	-
i4) Gastos de la Deuda Pública	-	-	-	-	-	-	-	-	-
i5) Costo por Coberturas	-	-	-	-	-	-	-	-	-
i6) Apoyos Financieros	-	-	-	-	-	-	-	-	-
i7) Adeudos de Ejercicios Fiscales Anteriores (ADEFAS)	-	-	-	-	-	-	-	-	-
III. Total de Egresos	37,006,067.00	10,482,311.14	47,488,378.14	19,760,197.55	17,993,645.76	27,728,180.59			

Bajo protesta de decir verdad declaramos que los Estados Financieros y sus notas, son razonables, correctos y son responsabilidad del emisor.  
 DECRETO DE CREACION DEL SISTEMA DE FINANCIAMIENTO PARA EL DESARROLLO DEL ESTADO DE SLP ART. OCTAVO FRACCION I Y II  
 REGALMENTO INTERIOR DEL SISTEMA DE FINANCIAMIENTO PARA EL DESARROLLO DEL ESTADO DE SLP ART. 12 FRACCION XV Y XX  
 LEY GENERAL DE CONTABILIDAD GUBERNAMENTAL ART. 3, 16 Y 52


  
 MTRA. LILIA WALMIDO FLORES  
 COORDINADORA GENERAL EJECUTIVA DEL SIFIDE

  
 DR. MIGUEL ANGEL KURI UGARTE  
 DIRECTOR GENERAL DE FINANCIAMIENTO  
 Y OPERACIÓN

C.P. LUIS MANUEL HERRERA RODRIGUEZ  
 AUDITORES EMPRESARIALES ALCAE SC  
 CEDULA No. 5454832

SISTEMA DE FINANCIAMIENTO PARA EL DESARROLLO DEL ESTADO DE SAN LUIS POTOSÍ Estado Analítico del Ejercicio del Presupuesto de Egresos Detallado - LDF Clasificación Administrativa Del 1 de enero al 30 de Junio de 2024 (PESOS)						
Concepto	Egresos					Subejercicio
	Aprobado	Ampliaciones/ (Reducciones)	Modificado	Devengado	Pagado	
I. Gasto No Etiquetado Sistema de Financiamiento para el Desarrollo del Estado de San Luis Potosí	37,006,067.00	10,482,311.14	47,488,378.14	19,760,197.55	17,993,645.76	27,728,180.59
II. Gasto Etiquetado Sistema de Financiamiento para el Desarrollo del Estado de San Luis Potosí	-	-	-	-	-	-
III. Total de Egresos	37,006,067.00	10,482,311.14	47,488,378.14	19,760,197.55	17,993,645.76	27,728,180.59

Bajo protesta de decir verdad declaramos que los Estados Financieros y sus notas, son razonables, correctos y son responsabilidad del emisor.  
 DECRETO DE CREACION DEL SISTEMA DE FINANCIAMIENTO PARA EL DESARROLLO DEL ESTADO DE SLP ART. OCTAVO FRACCION I Y II  
 REGALMENTO INTERIOR DEL SISTEMA DE FINANCIAMIENTO PARA EL DESARROLLO DEL ESTADO DE SLP ART. 12 FRACCION XV Y XX  
 LEY DE DISCIPLINA FINANCIERA DE LAS ENTIDADES FEDERATIVAS Y LOS MUNICIPIOS

  
 MTRA. LILIA MARAVIDO FLORES  
 COORDINADORA GENERAL EJECUTIVA DEL SIFIDE

  
 DR. MIGUEL ANGEL KURI UGARTE  
 DIRECTOR GENERAL DE FINANCIAMIENTO  
 Y OPERACIÓN

C.P. LUIS MANUEL HERRERA RODRIGUEZ  
 AUDITORES EMPRESARIALES ALCAE SC  
 CEDULA No. 5454832

**SISTEMA DE FINANCIAMIENTO PARA EL DESARROLLO DEL ESTADO DE SAN LUIS POTOSÍ**  
 Estado Analítico del Ejercicio del Presupuesto de Egresos Detallado - LDF  
 Clasificación Funcional (Finalidad y Función)  
 Del 1 de enero al 30 de junio de 2024  
 (PESOS)

Concepto	Egresos					Subejercicio
	Aprobado	Ampliaciones/ (Reducciones)	Modificado	Devengado	Pagado	
<b>I. Gasto No Etiquetado</b>						
<b>A. Gobierno</b>						
a1) Legislación	-	-	-	-	-	-
a2) Justicia	-	-	-	-	-	-
a3) Coordinación de la Política de Gobierno	-	-	-	-	-	-
a4) Relaciones Exteriores	-	-	-	-	-	-
a5) Asuntos Financieros y Hacendarios	-	-	-	-	-	-
a6) Seguridad Nacional	-	-	-	-	-	-
a7) Asuntos de Orden Público y de Seguridad Interior	-	-	-	-	-	-
a8) Otros Servicios Generales	-	-	-	-	-	-
<b>B. Desarrollo Social</b>						
b1) Protección Ambiental	-	-	-	-	-	-
b2) Vivienda y Servicios a la Comunidad	-	-	-	-	-	-
b3) Salud	-	-	-	-	-	-
b4) Recreación, Cultura y Otras Manifestaciones Sociales	-	-	-	-	-	-
b5) Educación	-	-	-	-	-	-
b6) Protección Social	-	-	-	-	-	-
b7) Otros Asuntos Sociales	-	-	-	-	-	-
<b>C. Desarrollo Económico</b>						
c1) Asuntos Económicos, Comerciales y Laborales en General	37,006,067.00	10,482,311.14	47,488,378.14	19,760,197.55	17,993,645.76	27,728,180.59
c2) Agropecuaria, Silvicultura, Pesca y Caza	-	-	-	-	-	-
c3) Combustibles y Energía	-	-	-	-	-	-
c4) Minería, Manufacturas y Construcción	-	-	-	-	-	-
c5) Transporte	-	-	-	-	-	-
c6) Comunicaciones	-	-	-	-	-	-
c7) Turismo	-	-	-	-	-	-
c8) Ciencia, Tecnología e Innovación	-	-	-	-	-	-
c9) Otras Industrias y Otros Asuntos Económicos	-	-	-	-	-	-
<b>D. Otras No Clasificadas en Funciones Anteriores</b>						
d1) Transacciones de la Deuda Pública / Costo Financiero de la Deuda	-	-	-	-	-	-
d2) Transferencias, Participaciones y Aportaciones Entre Diferentes Niveles y Ordenes de Gobierno	-	-	-	-	-	-
d3) Saneamiento del Sistema Financiero	-	-	-	-	-	-
d4) Adeudos de Ejercicios Fiscales Anteriores	-	-	-	-	-	-
<b>II. Gasto Etiquetado</b>						
<b>A. Gobierno</b>						
a1) Legislación	-	-	-	-	-	-

a2) Justicia	-	-	-	-	-	-
a3) Coordinación de la Política de Gobierno	-	-	-	-	-	-
a4) Relaciones Exteriores	-	-	-	-	-	-
a5) Asuntos Financieros y Hacendarios	-	-	-	-	-	-
a6) Seguridad Nacional	-	-	-	-	-	-
a7) Asuntos de Orden Público y de Seguridad Interior	-	-	-	-	-	-
a8) Otros Servicios Generales	-	-	-	-	-	-
<b>B. Desarrollo Social</b>	-	-	-	-	-	-
b1) Protección Ambiental	-	-	-	-	-	-
b2) Vivienda y Servicios a la Comunidad	-	-	-	-	-	-
b3) Salud	-	-	-	-	-	-
b4) Recreación, Cultura y Otras Manifestaciones Sociales	-	-	-	-	-	-
b5) Educación	-	-	-	-	-	-
b6) Protección Social	-	-	-	-	-	-
b7) Otros Asuntos Sociales	-	-	-	-	-	-
<b>C. Desarrollo Económico</b>	-	-	-	-	-	-
c1) Asuntos Económicos, Comerciales y Laborales en General	-	-	-	-	-	-
c2) Agropecuaria, Silvicultura, Pesca y Caza	-	-	-	-	-	-
c3) Combustibles y Energía	-	-	-	-	-	-
c4) Minería, Manufacturas y Construcción	-	-	-	-	-	-
c5) Transporte	-	-	-	-	-	-
c6) Comunicaciones	-	-	-	-	-	-
c7) Turismo	-	-	-	-	-	-
c8) Ciencia, Tecnología e Innovación	-	-	-	-	-	-
c9) Otras Industrias y Otros Asuntos Económicos	-	-	-	-	-	-
<b>D. Otras No Clasificadas en Funciones Anteriores</b>	-	-	-	-	-	-
d1) Transacciones de la Deuda Pública / Costo Financiero de la Deuda	-	-	-	-	-	-
d2) Transferencias, Participaciones y Aportaciones Entre Diferentes Niveles y Ordenes de Gobierno	-	-	-	-	-	-
d3) Saneamiento del Sistema Financiero	-	-	-	-	-	-
d4) Adeudos de Ejercicios Fiscales Anteriores	-	-	-	-	-	-
<b>III. Total de Egresos</b>	<b>37,006,067.00</b>	<b>10,482,311.14</b>	<b>47,488,378.14</b>	<b>19,760,197.55</b>	<b>17,993,645.76</b>	<b>27,728,180.59</b>

Bajo protesta de decir verdad declaramos que los Estados Financieros y sus notas, son razonables, correctos y son responsabilidad del emisor.  
**DECRETO DE CREACION DEL SISTEMA DE FINANCIAMIENTO PARA EL DESARROLLO DEL ESTADO DE SLP. ART. OCTAVO FRACCION I Y II**  
**REGALMENTO INTERIOR DEL SISTEMA DE FINANCIAMIENTO PARA EL DESARROLLO DEL ESTADO DE SLP. ART. 12 FRACCION XV Y XX**  
**LEY DE DISCIPLINA FINANCIERA DE LAS ENTIDADES FEDERATIVAS Y LOS MUNICIPIOS**

*ACC.*


**MTRA. LILIA MALIBEO FLORES**  
**COORDINADORA GENERAL EJECUTIVA DEL SIFIDE**

**DR. MIGUEL ANGEL KURI UGARTE**  
**DIRECTOR GENERAL DE FINANCIAMIENTO Y OPERACIÓN**

**C.P. LUIS MANUEL HERRERA RODRIGUEZ**  
**AUDITORES EMPRESARIALES ALCAE SC**  
**CEDULA No. 5454832**

SISTEMA DE FINANCIAMIENTO PARA EL DESARROLLO DEL ESTADO DE SAN LUIS POTOSÍ Estado Analítico del Ejercicio del Presupuesto de Egresos Detallado - LDF Clasificación de Servicios Personales por Categoría Del 1 de enero al 30 de junio de 2024 (PESOS)					
Concepto	Egresos			Pagado	Subejercicio
	Aprobado	Ampliaciones/ (Reducciones)	Modificado		
<b>I. Gasto No Etiquetado</b>					
A. Personal Administrativo y de Servicio Público	24,051,269.00	-	24,051,269.00	8,014,468.26	14,273,758.97
B. Magisterio	24,051,269.00	-	24,051,269.00	8,014,468.26	14,273,758.97
C. Servicios de Salud c1) Personal Administrativo c2) Personal Médico, Paramédico y afin	-	-	-	-	-
D. Seguridad Pública	-	-	-	-	-
E. Gastos asociados a la implementación de nuevas leyes federales o reformas a las mismas e1) Nombre del Programa o Ley 1 e2) Nombre del Programa o Ley 2 F. Sentencias laborales definitivas	-	-	-	-	-
<b>II. Gasto Etiquetado</b>					
A. Personal Administrativo y de Servicio Público					
B. Magisterio					
C. Servicios de Salud c1) Personal Administrativo c2) Personal Médico, Paramédico y afin					
D. Seguridad Pública					
E. Gastos asociados a la implementación de nuevas leyes federales o reformas a las mismas e1) Nombre del Programa o Ley 1 e2) Nombre del Programa o Ley 2 F. Sentencias laborales definitivas					
<b>III. Total del Gasto en Servicios Personales</b>	<b>24,051,269.00</b>	<b>-</b>	<b>24,051,269.00</b>	<b>8,014,468.26</b>	<b>14,273,758.97</b>

Bajo protesta de decir verdad declaramos que los Estados Financieros y sus notas, son razonables, correctos y son responsabilidad del emisor.  
 DECRETO DE CREACION DEL SISTEMA DE FINANCIAMIENTO PARA EL DESARROLLO DEL ESTADO DE SLP ART. OCTAVO FRACCION I Y II  
 REGALMENTO INTERIOR DEL SISTEMA DE FINANCIAMIENTO PARA EL DESARROLLO DEL ESTADO DE SLP ART. 12 FRACCION XV Y XX  
 LEY DE DISCIPLINA FINANCIERA DE LAS ENTIDADES FEDERATIVAS Y LOS MUNICIPIOS

  
 MTRA. LILIA MARIVIDO FLORES  
 COORDINADORA GENERAL EJECUTIVA DEL SIFIDE

  
 DR. MIGUEL ANGEL KURI UGARTE  
 DIRECTOR GENERAL DE FINANCIAMIENTO Y OPERACIÓN

C.P. LUIS MANUEL HERRERA RODRIGUEZ  
 AUDITORES EMPRESARIALES ALCAE SC  
 CEDULA No. 5454832

**SISTEMA DE FINANCIAMIENTO PARA EL DESARROLLO DEL ESTADO DE SAN LUIS POTOSÍ  
PROGRAMA DE CONVENIOS Y PROGRAMA DE DESARROLLO DE MICROPROYECTOS PRODUCTIVOS**

**EVALUACION DE LA EJECUCION DEL PROGRAMA  
AL MES DE JUNIO 2024**

**Nombre del indicador:** MONTO COLOCADO

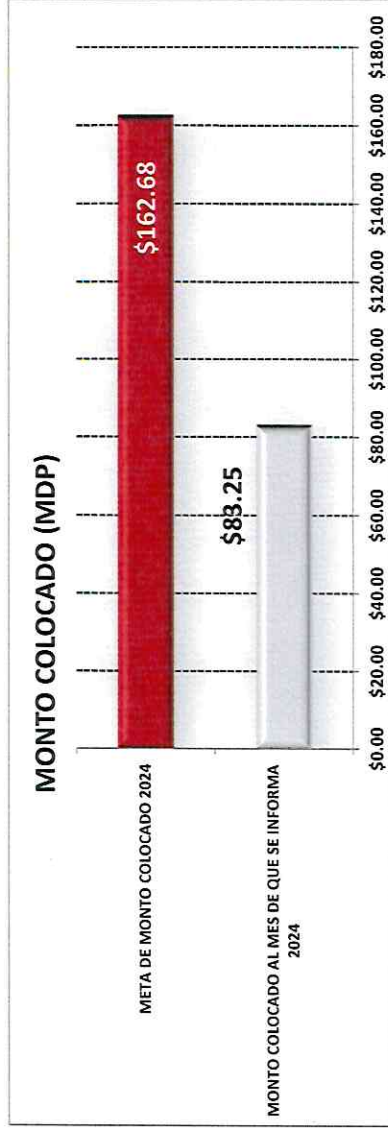
**Objetivo del indicador:** MEDIR EL MONTO DE AVANCE DE LA CANTIDAD COLOCADA AL MES CON BASE A LA META PLANTEADA DE COLOCACIÓN EN EL PROGRAMA DE CONVENIOS Y DESARROLLO DE MICROPROYECTOS.

Variables que intervinieron: MONTO COLOCADO AL MES QUE SE INFORMA META DE MONTO DE COLOCACIÓN ANUAL	Unidad de Medida: MILLONES DE PESOS
---	--

**Base de comparación:** Monto acumulado al mes que se reporta Vs. Meta anual planteada de colocación.

**Interpretación del indicador:** Muestra el avance del monto colocado al mes que se reporta con respecto a la colocación anual planteada en el programa.

MONTO COLOCADO AL MES DE QUE SE INFORMA 2024	MONTO COLOCADO (MDP)	AVANCE DE CUMPLIMIENTO DE LA META
\$83.25	\$162.68	51.17%



**SISTEMA DE FINANCIAMIENTO PARA EL DESARROLLO DEL ESTADO DE SAN LUIS POTOSI  
PROGRAMA DE CONVENIOS Y PROGRAMA DE DESARROLLO DE MICROPROYECTOS PRODUCTIVOS**

**SALVADOR NAVA MTZ 2992**

**SAN LUIS POTOSI**

**INFORMACIÓN DEL GASTO POR CATEGORÍA PROGRAMÁTICA**

**AL MES DE JUNIO 2024**

CLAVE PROGRAMÁTICA		CONCEPTO	METAS		VALUACIÓN MODIFICADA	AVANCE PROGRAMÁTICO		AVANCE FINANCIERO	
PP	CA		INDICADOR	CANTIDAD		CANTIDAD	%	PAGADO	%
F	2.2.4.2.0	FINANCIAMIENTO PARA EL DESARROLLO	MONTO DE FINANCIAMIENTOS OTORGADOS	162,688,424.00	0.00	83,252,415.81	51.17%	9,645,276.98	23.76%

DEFINICION DEL INDICADOR:

LLEVAR UN REGISTRO Y CONTROL DEL MONTO COLOCADO A PROYECTOS PRODUCTIVOS, CON EL OBJETIVO DE MEDIR EL CUMPLIMIENTO DE LA META PLANTEADA, EN RELACION AL PRESUPUESTO ASIGNADO AL PROGRAMA



SISTEMA DE FINANCIAMIENTO PARA EL DESARROLLO DEL ESTADO DE SAN LUIS POTOSÍ  
PROGRAMA DE CONVENIOS Y PROGRAMA DE DESARROLLO DE MICROPROYECTOS PRODUCTIVOS

EVALUACION DE LA EJECUCION PRESUPUESTARIA  
AL MES DE JUNIO 2024

**Nombre del indicador:** MONTO DE PRESUPUESTO AUTORIZADO-MODIFICADO Vs. PRESUPUESTO COMPROMETIDO Vs. PRESUPUESTO DEVENGADO Vs. PRESUPUESTO EJERCIDO-PAGADO

**Objetivo del indicador:** DETERMINAR EL MONTO DEL PRESUPUESTO COMPROMETIDO, EL PRESUPUESTO DEVENGADO, EL PRESUPUESTO EJERCIDO-PAGADO Vs. PRESUPUESTO ANUAL AUTORIZADO-MODIFICADO

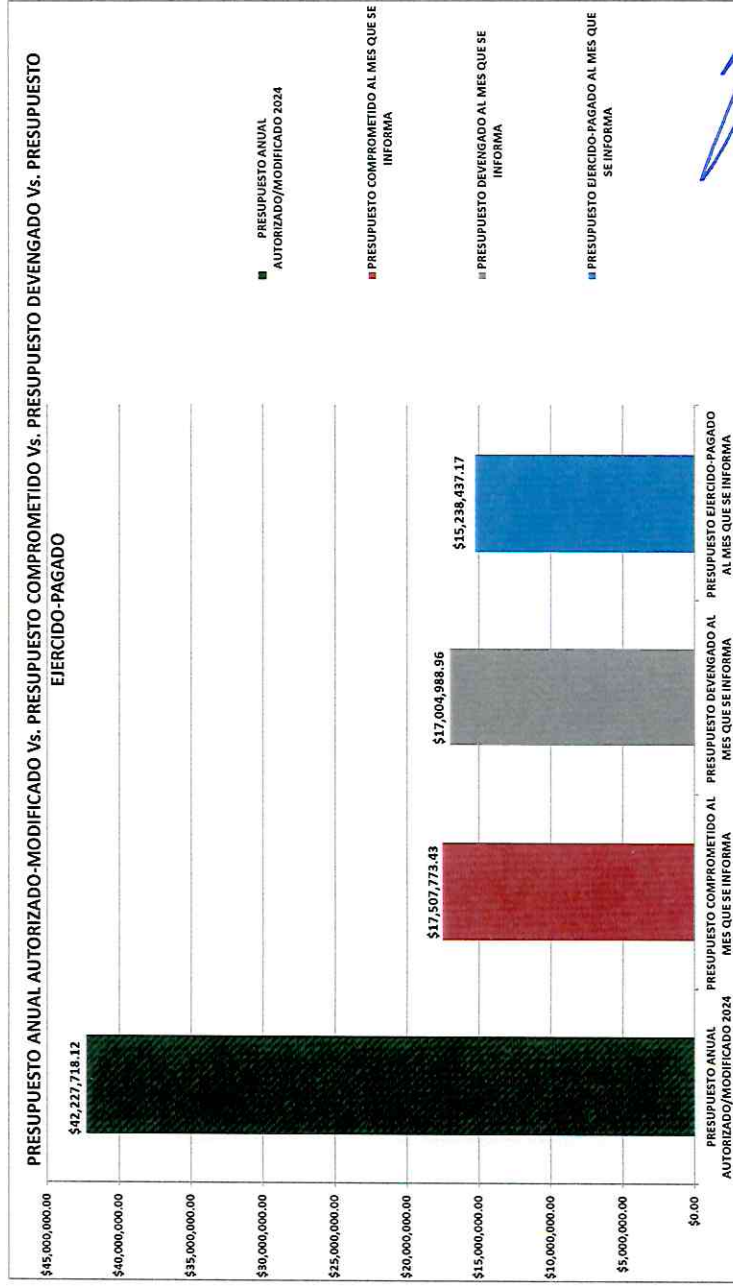
**Variables que intervinieron:**  
MONTO EJERCIDO-PAGADO DEL PRESUPUESTO AL MES  
MONTO DEL PRESUPUESTO ANUAL AUTORIZADO-MODIFICADO

**Unidad de Medida:**  
MILLONES DE PESOS

**Base de comparación:** Monto anual autorizado-modificado Vs. Monto del presupuestado comprometido Vs. Monto del presupuestado devengado Vs. Monto de presupuestado ejercido-pagado

**Interpretación del indicador:** Muestra el avance del ejercicio del presupuesto comprometido, devengado y ejercido-pagado contra el presupuesto anual autorizado y modificado

	PORCENTAJE DE AVANCE
PRESUPUESTO ANUAL AUTORIZADO/MODIFICADO 2024	\$42,227,718.12
PRESUPUESTO COMPROMETIDO AL MES QUE SE INFORMA	\$17,507,773.43
PRESUPUESTO DEVENGADO AL MES QUE SE INFORMA	\$17,004,988.96
PRESUPUESTO EJERCIDO-PAGADO AL MES QUE SE INFORMA	\$15,238,437.17



*[Handwritten signature]*

**SISTEMA DE FINANCIAMIENTO PARA EL DESARROLLO DEL ESTADO DE SAN LUIS POTOSÍ  
PROGRAMA DE CONVENIOS Y PROGRAMA DE DESARROLLO DE MICROPROYECTOS PRODUCTIVOS**

**EVALUACION DE LA EJECUCION PRESUPUESTARIA  
AL MES DE JUNIO 2024**

**Nombre del indicador:** PROPORCION DEL EJERCICIO DE GASTO POR CAPITULO

**Objetivo del indicador:** DETERMINAR EL PORCENTAJE DE APLICACION DEL GASTO POR CAPITULO



Variables que intervienen:	TOTAL DEL PRESUPUESTO DE GASTO POR CAPITULO
	TOTAL DEL EJERCICIO DEL PRESUPUESTO POR CAPITULO AL MES

Unidad de Medida: MILLONES DE PESOS / PORCENTAJE

Base de comparación: Monto presupuestado por capítulo de gasto Vs. Monto ejercicio por capítulo de gasto

Interpretación del indicador: Muestra el avance del ejercicio de presupuesto por capítulo

	PRESUPUESTO EJERCIDO- PAGADO AL MES QUE SE INFORMA	PRESUPUESTADO ANUAL AUTORIZADO- MODIFICADO 2024	AVANCE DE APLICACIÓN
CAPITULO 1000	\$ 8,014,468.26	\$ 24,051,269.00	33.32%
CAPITULO 2000	\$ 209,676.66	\$ 588,143.00	35.65%
CAPITULO 3000	\$ 6,856,845.40	\$ 16,981,354.34	40.38%
CAPITULO 4000	\$ -	\$ 41,760.00	0.00%
CAPITULO 5000	\$ 157,446.86	\$ 350,191.78	44.95%
CAPITULO 6000	\$ 15,238,437.18	\$ 42,227,718.12	36.09%



**SISTEMA DE FINANCIAMIENTO PARA EL DESARROLLO DEL ESTADO DE SAN LUIS POTOSI  
PROGRAMA DE CONVENIOS Y PROGRAMA DE DESARROLLO DE MICROPROYECTOS PRODUCTIVOS**

**EVALUACION DE LA EJECUCION PRESUPUESTARIA  
AL MES DE JUNIO 2024**

**Nombre del indicador:** MONTO DEL PRESUPUESTO EJERCIDO POR CLASIFICACION ECONOMICA

**Objetivo del indicador:** DETERMINAR EL MONTO DEL PRESUPUESTO QUE SE HA EJERCIDO AL MES QUE SE REPORTA POR EL TIPO DE GASTO


**VARIABLES QUE INTERVINIERON:**  
 MONTO EJERCIDO DEL PRESUPUESTO POR GASTO DE CAPITAL Y CORRIENTE  
 MONTO DEL PRESUPUESTO ANUAL POR GASTO DE CAPITAL Y CORRIENTE

**Unidad de Medida:** MILLONES DE PESOS

**Base de comparación:** Monto ejercido al mes

**Interpretación del indicador:** Muestra el avance del ejercicio del presupuesto de manera acumulada al mes que se reporta con base a la clasificación económica del gasto.

PRESUPUESTO EJERCIDO DE GASTO DE CAPITAL \$157,446.86  
 PRESUPUESTO EJERCIDO DE GASTO CORRIENTE \$15,080,990.32



SISTEMA DE FINANCIAMIENTO PARA EL DESARROLLO DEL ESTADO DE SLP

ESTADO DE ACTIVIDADES  
DEL 01 DE ENERO AL 30 DE JUNIO DEL 2024

	2024	2023
<b>INGRESOS Y OTROS BENEFICIOS</b>	<b>29,831,799.69</b>	<b>28,427,585.30</b>
INGRESOS DE GESTIÓN	22,598,015.70	20,984,684.60
IMPUESTOS	-	-
CUOTAS Y APORTACIONES DE SEGURIDAD SOCIAL	-	-
CONTRIBUCIONES DE MEJORAS	-	-
DERECHOS	-	-
PRODUCTOS	4,178,477.73	2,166,253.00
4150 PRODUCTOS DE TIPO CORRIENTE	4,178,477.73	2,166,253.00
APROVECHAMIENTOS	-	-
INGRESOS POR VENTA DE BIENES Y PRESTACIONES DE SERVICIOS	18,419,537.97	18,818,431.60
4310 INGRESOS FINANCIEROS (INTERES)	18,419,537.97	18,818,431.60
PARTICIPACIONES, APORTACIONES, CONVENIOS, INCENTIVOS DERIVADOS DE LA COLABORACION FISCAL, FONDOS DISTINTOS DE APORTACIONES, TRANSFERENCIAS, ASIGNACIONES, SUBSIDIOS Y SUBVENCIONES, Y PENSIC	7,233,783.99	7,442,900.70
4220 TRANSFERENCIAS, ASIGNACIONES Y SUBSIDIOS	7,233,783.99	7,442,900.70
OTROS INGRESOS Y BENEFICIOS	-	-
INGRESOS FINANCIEROS	-	-
	-	-
<b>TOTAL DE INGRESOS Y OTROS BENEFICIOS:</b>	<b>29,831,799.69</b>	<b>28,427,585</b>
<b>EGRESOS:</b>		
<b>GASTOS Y OTRAS PERDIDAS</b>	<b>20,869,432.00</b>	<b>21,451,993</b>
GASTOS DE FUNCIONAMIENTO	15,899,093.00	16,670,058
SERVICIOS PERSONALES	9,684,780.00	9,469,711.96
MATERIALES Y SUMINISTROS	188,010.00	235,215.11
SERVICIOS GENERALES	6,026,303.00	6,920,130.74
TRANSFERENCIAS, ASIGNACIONES, SUBSIDIOS Y OTRA	-	45,000.00
TRANSFERENCIAS INTERNAS Y ASIGNACIONES AL SEC PUBLICO	-	45,000.00
TRANSFERENCIAS AL RESTO DEL SEC PUBLICO	-	-
SUBSIDIOS Y SUBVENCIONES	-	-
AYUDAS SOCIALES	-	-
PENSIONES Y JUBILACIONES	-	-
5260 TRANSFERENCIAS A FID. MANDATOS Y CONTRATOS	-	-
TRNASFERENCIAS A LA SEGURIDAD SOCIAL	-	-
DONATIVOS	-	-
TRANSFERENCIAS AL EXTERIOR	-	-
PARTICIPACIONES Y APORTACIONES	-	-
PARTICIPACIONES	-	-
APORTACIONES	-	-
CONVENIOS	-	-
INTERESES, COMISIONES Y OTROS GASTOS DE LA DEUDA PÚBLICA	-	-
INTERESES DE LA DEUDA PÚBLICA	-	-
COMISIONES DE LA DEUDA PÚBLICA	-	-
GASTOS DE LA DEUDA PÚBLICA	-	-
COSTOS POR COBERTURA	-	-
APOYOS FINANCIEROS	-	-
OTROS GASTOS Y PÉRDIDAS EXTRAORDINARIAS	4,970,339.00	4,781,935.12
ESTIMACIONES, DEPRECIACIONES, DETERIOROS, OBSOLECENCIAS Y AMORTIZACIONES	4,043,713.00	3,739,908.24
PROVISIONES	-	-
DISMINUCIONES DE INVENTARIO	-	-
AUMENTO POR INSUFICIENCIA DE ESTIMACIONES POR PÉRDIDA O DETERIORO U OHS	-	-
AUMENTO POR INSUFICIENCIA DE PROVISIONES	-	-
5590 OTROS GASTOS	926,626.00	1,042,026.88
INVERSIÓN PÚBLICA	-	-
INVERSIÓN PÚBLICA NO CAPITALIZABLE	-	-
<b>TOTAL GASTO Y OTRAS PÉRDIDAS</b>	<b>20,869,432.00</b>	<b>21,451,992.83</b>
<b>RESULTADO DEL EJERCICIO(AHORRO/DESAHORRO)</b>	<b>8,962,367.69</b>	<b>6,975,592.37</b>

MTRA. LILIA MALVIDO FLORES  
COORDINADORA GENERAL EJECUTIVA

DR. MIGUEL ANGEL KURI UGARTE  
DIRECTOR GENERAL DE FINANCIAMIENTO Y OPERACIÓN

CP. LUIS MANUEL HERRERA RODRIGUEZ  
AUDITORES EMPRESARIALES ALCAE SC  
CED PROF 524832

S I F I D E

**SISTEMA DE FINANCIAMIENTO PARA EL DESARROLLO DEL ESTADO DE SLP**  
**ESTADO DE POSICION FINANCIERA**  
**AL 30 DE JUNIO DEL 2024**

ACTIVO			PASIVO		
<b>ACTIVO CIRCULANTE</b>			<b>PASIVO CIRCULANTE</b>		
	2024	2023		2024	2023
<b>EFFECTIVO Y EQUIVALENTES</b>					
1111 EFECTIVO	5,000	5,000	<b>CUENTAS POR PAGAR A CORTO PLAZO</b>		
1112 BANCOS TESORERIA	5,484,889	5,798,178	2111 SERVICIOS PERSONALES POR PAGAR	1,788,547	1,388,760
<b>DERECHO A RECIBIR EFECTIVO O EQUIVLANTE</b>					
1121 INVERSIONES FINANCIERAS	16,545,656	18,830,994	2112 PROVEEDORES	3,509	352,095
1123 DEUDORES DIVERSOS POR COBRAR	4,434,101	29,050,435	2116 INTERES Y COMISION POR PAGAR	614,369	614,369
1124 INGRESOS POR COBRAR	0	-	2117 RETENCIONES Y CONTRIBUCIONES POR PAGAR	643,865	532,053
1126 PRESTAMOS OTORGADOS A CORTO PLAZO	6,564,791	4,863,173	2119 OTRAS CUENTAS POR PAGAR	89,422,128	87,013,113
1126 PERSTAMOS OTORGADOS (INTERES VIG)	2,467,991	1,692,726	2161 FONDOS EN GARANTIA A CORTO PLAZO	11,500	11,500
1126 PRESTAMOS OTORGADOS(INTERES VENCIDO)	2,390,653	1,415,043	<b>DOCUMENTOS POR PAGAR A CORTO PLAZO</b>		
<b>INVENTARIOS</b>					
<b>ALMACENES</b>					
<b>ESTIMACIONES POR PERDIDAO DETERIOROR DE ACTIVOS CIRCULANTES</b>					
1161 ESTIMACIONES DE CUENTAS INCOBRABLES	-5,963,214	-12,339,660	<b>PORCION DE DEUDA PUBLICA A LARGO PLAZO</b>		
<b>BIENES INMUEBLES DERIVADOS DE EMBARGOS, DECOMISOS,</b>					
1194 BIENES INMUEBLES DERIVADOS DE EMBARGOS	6,371,331	6,371,331	<b>TITULOS Y VALORES A CORTO PLAZO</b>		
<b>OTROS ACTIVOS CIRCULANTES</b>					
<b>TOTAL ACTIVO CIRCULANTE</b>			<b>TOTAL PASIVO CIRCULANTE</b>		
	36,301,198	55,687,219		181,917,547	176,936,504
<b>ACTIVO NO CIRCULANTE</b>					
<b>INVERSIONES FINANCIERAS A LARGO PLAZO</b>					
1213 FIDEICOMISO, MANDATOS	207,782,586	193,419,338	<b>PASIVO DIFERIDO A CORTO PLAZO</b>		
1214 PARTICIPACIONES Y APORTACIONES DE CAPITAL	856,000	856,000	<b>FONDO Y BIENES DE TERCEROS EN GARNATIA Y/ADMNON A CP</b>		
<b>DERECHOS A RECIBIR EFECTIVO O EQUIVALENTES A LP</b>					
1123 DEUDORES DIVERSOS A LARGO PLAZO			<b>PROVISIONES A CORTO PLAZO</b>		
1222 DEUDORES DIVERSOS	1,500,000	1,500,000	<b>OTROS PASIVOS A CORTO PLAZO</b>		
1224 PRESTAMOS OTORGADOS A LP	204,565,007	210,009,443	<b>TOTAL PASIVO CIRCULANTE</b>		
BIENES INMUEBLES, INFRAESTRUCTURA Y CONSTRUCCIONES EN PROCESO					
1230 BIENES INMUEBLES	22,982,479	22,982,479	<b>PASIVO NO CIRCULANTE</b>		
BIENES MUEBLES			<b>CUENTAS POR PAGAR A LARGO PLAZO</b>		
1240 BIENES MUEBLES	5,927,667	5,676,657	<b>DOCUMENTOS POR PAGAR A LARGO PLAZO</b>		
<b>ACTIVOS INTANGIBLES</b>					
1251 SOFTWARE/LICENCIAS	112,501	87,087	<b>2229 DOCUMENTOS POR PAGAR</b>		
1252 MARCAS	1,262,601	245,513		1,342,315	1,342,315
<b>DEPRECIACION, DETERIORO Y AMORTIZACION ACUMULADAD DE BIENES</b>					
1261 DEPRECIACIONES BIENES INMUEBLES	-11,069,214	-9,841,970	<b>DEUDA PUBLICA A LARGO PLAZO ( ENTIDADES FINANCIERAS)</b>		
1263 DEPRECIACIONES BIENES MUEBLES	-4,609,050	-4,180,882	<b>PASIVOS DIFERIDOS A LARGO PLAZO</b>		
1265 AMORTIZACION BIENES INTANGIBLES	-430,487	-173,334	<b>FONDOS Y BIENES DE TERCEROS EN GARANTIA Y/O ADMNON A LP</b>		
<b>TOTAL ACTIVO NO CIRCULANTE</b>					
	428,880,092	420,580,331	<b>PROVISIONES A LARGO PLAZO</b>		
<b>TOTAL DEL ACTIVO</b>					
	467,181,290	476,267,550	<b>2269 OTRAS PROVISIONES</b>		
<b>CUENTAS DE ORDEN</b>					
<b>CONTROL DE OTORGAMIENTO DE CREDITOS</b>					
LEY DE INGRESOS RECAUDADO	204,565,007		<b>TOTAL PASIVO NO CIRCULANTE</b>		
PRESUPUESTO AUTORIZADO	6,699			2,200,617	2,072,963
PRESUPUESTO MODIFICADO	35,145,213		<b>TOTAL PASIVO</b>		
PRESUPUESTO DE EGRESOS POR EJECER	42,227,718			94,684,536	91,984,854
PRESUPUESTO DE EGRESOS COMPROMETIDO	24,719,945		<b>HACIENDA PUBLICA</b>		
PRESUPUESTO DE EGRESOS DEVENGADO	17,507,773		<b>HACIENDA PÚBLICA/ PATRIMONIO CONTRIBUIDO</b>		
PRESUPUESTO DE EGRESOS EJERCIDO	17,004,989		<b>APORTACIONES</b>		
PRESUPUESTO DE EGRESOS PAGADO	15,238,437		<b>3110 PATRIMONIO</b>		
	15,238,437			249,447,756	272,364,423
			<b>DONACIÓN DE CAPITAL</b>		
			<b>ACTUALIZACIÓN DE LA HACIENDA PÚBLICA</b>		
			<b>HACIENDA PÚBLICA/ PATRIMONIO GENERADO</b>		
			<b>RESULTADO DEL PERIODO(AHORRO/ DESAHORRO)</b>		
				8,962,368	6,975,592
			<b>3220 RESULT.EJERC.ANTERIORES</b>		
				105,913,774	96,604,188
			<b>3230 REVALUOS</b>		
				8,338,493	8,338,493
			<b>3252 RECTIFICACIONES DE RESULTADOS DE EJERCICIO</b>		
				-165,636	
			<b>RESERVAS</b>		
			<b>RECTIFICACIONES DE RESULTADOS DE EJ. ANTERIORES</b>		
			<b>EXCESO O INSUFICIENCIA EN LA ACTUALIZACION DE LA HACIENDA PÚBLICA/PATRIM</b>		
			<b>RESULTADO POR POSICION MONETARIA</b>		
			<b>RESULTADO POR TENENCIA DE ACITVOS NO MONETARIOS</b>		
			<b>TOTAL HACIENDA PUBLICA</b>		
				372,496,754	384,282,696
			<b>TOTAL PASIVO Y HACIENDA PUBLICA</b>		
				467,181,290	476,267,550

MTRA. LILIA MALVIDO FLORES  
COORDINADORA GENERAL EJECUTIVA


DR. MIGUEL ANGEL KURI UGARTE  
DIRECTOR GENERAL DE DESARROLLO FINANCIERO Y OPERACIONES

CP. LUIS MANUEL HERRERA RODRIGUEZ  
AUDITORES EMPRESARIALES ALCAE SC  
CED PROF 5454832

**SISTEMA DE FINANCIAMIENTO PARA EL DESARROLLO DEL ESTADO DE SLP**  
**ESTADO DE VARIACION EN HACIENDA PUBLICA**  
**DEL 01 DE ENERO AL 30 DE JUNIO DEL 2024**

Concepto	Hacienda publica/ patrimonio contribuido	Hacienda Publica patrimonio Generados de Ejercicio anteriores	Hacienda Publica Patrimonio Generado del ejercicio	Exceso o Insuficiencia en la actualización de la Hacienda Pub/ Patri	Total
<b>Patrimonio Neto Inicial Ajustado del Ejercicio</b>	272,364,423.00	-	-	-	272,364,423.00
Aportaciones	272,364,423.00	-	-	-	272,364,423.00
Donaciones de Capital	-	-	-	-	-
Actualización de la Hacienda Pública/Patrimonio	-	-	-	-	-
<b>Hacienda Pública / Patrimonio Neto del Ejercicio</b>	-	104,942,680.60	8,962,367.69	-	113,905,048.29
Resultados del Ejercicio (Ahorro/Desahorro)	-	96,604,188.00	8,962,367.69	-	8,962,367.69
Resultados de Ejercicios Anteriores	-	8,338,492.60	-	-	96,604,188.00
Revalúos	-	-	-	-	8,338,492.60
Reservas	-	-	-	-	-
Rectificación de resultados de Ejercicio Anteriores	-	-	-	-	-
<b>Exceso o Insuficiencia en la Actualización de la Hacienda Pública / Patrimonio Neto 2023</b>	-	-	-	-	-
Resultado por Posición Monetaria	-	-	-	-	-
Resultado por Tenencia de Activos no Monetarios	-	-	-	-	-
<b>Hacienda Pública/Patrimonio neto 2023</b>	272,364,423.00	104,942,680.60	8,962,367.69	-	386,269,471.29
<b>Cambios en la Hacienda Pública / Patrimonio Neto del Ejercicio 2024</b>	22,916,666.84	-	-	-	22,916,666.84
Aportaciones	22,916,666.84	-	-	-	22,916,666.84
Donaciones de Capital	-	-	-	-	-
Actualización de la Hacienda Pública/Patrimonio	-	-	-	-	-
<b>Variaciones de la Hacienda Pública / Patrimonio Neto del Ejercicio</b>	9,309,586.00	-	165,636.00	-	9,143,950.00
Resultados del Ejercicio (Ahorro/Desahorro)	-	-	8,962,367.69	-	8,962,367.69
Resultados de Ejercicios Anteriores	-	-	-	-	347,218.31
Revalúos	-	9,309,586.00	-	-	9,309,586.00
Reservas	-	-	-	-	-
Rectificaciones de Resultados de Ejercicios Anteriores	-	-	165,636.00	-	165,636.00
<b>Cambios en el exceso o Insuficiencia en la actualización de la Hacienda Pública / Patrimonio Neto 2024</b>	-	-	-	-	-
Resultado por Posición Monetaria	-	-	-	-	-
Resultado por Tenencia de Activos no Monetarios	-	-	-	-	-
<b>Saldo Neto en la Hacienda Pública / Patrimonio 2024</b>	249,447,756.16	114,252,266.60	8,796,731.69	-	372,496,754.45

  
**MTRA. DILIA MALVINO FLORES**  
 COORDINADORA GENERAL EJECUTIVA

  
**DR. MIGUEL ANGEL KURI UGARTE**  
 DIRECTOR GENERAL DE FINANCIAMIENTO Y OPERACIÓN

  
**CP. LUIS MANUEL HERRERA RODRIGUEZ**  
 AUDITORES EMPRESARIALES ALCAE SC  
 CED PROF 9454632

**SISTEMA DE FINANCIAMIENTO PARA EL DESARROLLO DEL ESTADO DE SLP  
ESTADO DE POSICION FINANCIERA  
AL 30 JUNIO DEL 2024**

ACTIVO			PASIVO		
ACTIVO CIRCULANTE	ORIGEN	APLICACION	PASIVO CIRCULANTE	ORIGEN	APLICACION
<b>EFFECTIVO Y EQUIVALENTES</b>			<b>CUENTAS POR PAGAR A CORTO PLAZO</b>		
1111 EFECTIVO	-	-	2111 SERVICIOS PERSONALES POR PAGAR	399,786	-
1112 BANCOS TESORERIA	313,289	-	2112 PROVEEDORES	-	348,586.00
DERECHO A RECIBIR EFECTIVO O EQUIVLANTE	-	-	2116 INTERES Y COMISION POR PAGAR	-	-
1121 INVERSIONES FINANCIERAS	2,285,337	-	2117 RETENCIONES Y CONTRIBUCIONES POR PAGAR	111,811.90	-
1123 DEUDORES DIVERSOS POR COBRAR	24,616,333	-	2119 OTRAS CUENTAS POR PAGAR	2,409,015	-
1124 INGRESOS POR COBRAR	-	-	2161 FONDOS EN GARANTIA A CORTO PLAZO	-	-
1126 PRESTAMOS OTORGADOS A CORTO PLAZO	-	1,701,619	DOCUMENTOS POR PAGAR A CORTO PLAZO	-	-
1126 PERSTAMOS OTORGADOS (INTERES VIG)	-	775,265	PORCION DE DEUDA PUBLICA A LARGO PLAZO	-	-
1126 PRESTAMOS OTORGADOS(INTERES VENCIDO)	-	975,610	TITULOS Y VALORES A CORTO PLAZO	-	-
INVENTARIOS	-	-	PASIVO DIFERIDO A CORTO PLAZO	-	-
ALMACENES	-	-	FONDO Y BIENES DE TERCEROS EN GARNATIA Y/ADMNON A CP	-	-
ESTIMACIONES POR PERDIDAO DETERIOROR DE ACTIVOS CIRCULANTES	-	-	PROVISIONES A CORTO PLAZO	-	-
1161 ESTIMACIONES DE CUENTAS INCOBRABLES	-	6,376,446	OTROS PASIVOS A CORTO PLAZO	-	-
BIENES INMUEBLES DERIVADOS DE EMBARGOS, DECOMISOS,	-	-	<b>TOTAL PASIVO CIRCULANTE</b>	<b>2,920,613</b>	<b>348,586</b>
1194 BIENES INMUEBLES DERIVADOS DE EMBARGOS	0	-			
OTROS ACTIVOS CIRCULANTES	-	-	<b>PASIVO NO CIRCULANTE</b>		
			CUENTAS POR PAGAR A LARGO PLAZO		
			DOCUMENTOS POR PAGAR A LARGO PLAZO		
			2229 DOCUMENTOS POR PAGAR	-	-
			DEUDA PUBLICA A LARGO PLAZO ( ENTIDADES FINANCIERAS)		
			PASIVOS DIFERIDOS A LARGO PLAZO		
			FONDOS Y BIENES DE TERCEROS EN GARANTIA Y/O ADMNON A LP		
			PROVISIONES A LARGO PLAZO		
			2269 OTRAS PROVISIONES	127,654	-
<b>TOTAL ACTIVO CIRCULANTE</b>	<b>27,214,960</b>	<b>9,828,939</b>	<b>TOTAL PASIVO NO CIRCULANTE</b>	<b>127,654</b>	<b>-</b>
<b>ACTIVO NO CIRCULANTE</b>			<b>TOTAL PASIVO</b>	<b>3,048,267</b>	<b>348,586</b>
INVERSIONES FINANCIERAS A LARGO PLAZO			<b>HACIENDA PUBLICA</b>		
1213 FIDEICOMISO, MANDATOS	-	14,363,248	HACIENDA PÚBLICA/ PATRIMONIO CONTRIBUIDO		
1214 PARTICIPACIONES Y APORTACIONES DE CAPITAL	-	-	APORTACIONES		
DERECHOS A RECIBIR EFECTIVO O EQUIVALENTES A LP	-	-	3110 PATRIMONIO	-	22,916,667
1123 DEUDORES DIVERSOS A LARGO PLAZO	-	-	DONACIÓN DE CAPITAL		
1222 DEUDORES DIVERSOS	-	-	ACTUALIZACIÓN DE LA HACIENDA PÚBLICA		
1224 PRESTAMOS OTORGADOS A LP	5,444,436	-	HACIENDA PUBLICA/PATRIMONIO GENERADO		
BIENES INMUEBLES, INFRAESTRUCTURA Y CONSTRUCCIONES EN PROCESO	-	-	RESULTADO DEL PERIODO(AHORRO)/DESAHORRO)	1,986,775	-
1230 BIENES INMUEBLES	0	-	3220 RESULT.EJERC.ANTERIORES	9,309,586	-
BIENES MUEBLES	-	-	3230 REVALUOS	0	-
1240 BIENES MUEBLES	-	251,010	3252 RECTIFICACIONES DE RESULTADOS DE EJERCICIK	-	165,636
ACTIVOS INTANGIBLES	-	-	RESERVAS	-	-
1251 SOFTWARE/LICENCIAS	-	25,414	RECTIFICACIONES DE RESULTADOS DE EJ. ANTERIORES		
1252 MARCAS	-	1,017,088	EXCESO O INSUFICIENCIA EN LA ACTUALIZACION DE LA HACIENDA PÚBLICA/PATRIMONIO		
DEPRECIACION, DETERIORO Y AMORTIZACION ACUMULADAD DE BIENES	-	-	RESULTADO POR POSICION MONETARIA		
1261 DEPRECIACIONES BIENES INMUEBLES	1,227,243	-	RESULTADO POR TENENCIA DE ACITVOS NO MONETARIOS		
1263 DEPRECIACIONES BIENES MUEBLES	428,167	-	<b>TOTAL HACIENDA PUBLICA</b>	<b>11,296,361</b>	<b>23,082,313</b>
1265 AMORTIZACION BIENES INTANGIBLES	257,153	-	<b>TOTAL PASIVO Y HACIENDA PUBLICA</b>	<b>14,344,628</b>	<b>23,430,889</b>
<b>TOTAL ACTIVO NO CIRCULANTE</b>	<b>7,357,000</b>	<b>15,656,761</b>	<b>TOTAL ORIGEN Y APLICACION</b>	<b>48,916,589</b>	<b>48,916,589</b>
<b>TOTAL DEL ACTIVO</b>	<b>34,571,960</b>	<b>25,485,700</b>			


MTRA. LILIA MULLIDO FLORES  
COORDINADORA GENERAL EJECUTIVA


DR. MIGUEL ANGEL KURI UGARTE  
DIRECTOR GENERAL DE FINANCIAMIENTO Y OPERACION


CP. LUIS MANUEL HERRERA RODRIGUEZ  
AUDITORES EMPRESARIALES ALCAE SC  
CED PROF 545-4832

SISTEMA DE FINANCIAMIENTO PARA EL DESARROLLO DEL EDO DE SLP  
ESTADO DE FLUJO DE EFECTIVO  
DEL 01 DE ENERO AL 30 DE JUNIO DEL 2024

Concepto	2023	2024	Concepto	2023	2024
Flujos de Efectivo de las Actividades de Operación			Flujos de Efectivo de las Actividades de Inversión		
Origen			Origen		
Impuestos	29,831,800	28,427,585	Bienes Inmuebles, Infraestructura y Construcciones en Proceso	22,489,427	3,371,859
Cuentas y Aportaciones de Seguridad Social			Bienes Muebles	22,489,427	3,371,859
Contribuciones de mejoras			Otros Orígenes de Inversión	30,306,597	8,802,925
Derechos			Aplicación		
Productos de Tipo Corriente	4,178,478	2,166,253	Bienes Inmuebles, Infraestructura y Construcciones en Proceso	30,306,597	8,802,925
Aprovechamientos de Tipo Corriente	18,419,538	18,818,432	Bienes Muebles	7,817,170	5,431,066
Ingresos por Venta de Bienes y Servicios			Otras Aplicaciones de Inversión		
Ingresos no Comprendidos en las Fracciones de la Ley de Ingresos Causados en Ejercicios Fiscales Anteriores Pendientes de Liquidación o Pago			Flujos Netos de Efectivo por Actividades de Inversión		
Participaciones y Aportaciones			Flujo de Efectivo de las Actividades de Financiamiento		
Transferencias, Asignaciones y Subsidios y Otras Ayudas	7,233,784	7,442,901	Origen		
Otros Orígenes de Operación			Endeudamiento Neto		
Aplicación			Interno	21,451,993	
Servicios Personales	20,869,432	9,489,712	Externo	235,215	
Materiales y Suministros	9,684,780	188,010	Otros Orígenes de Financiamiento	6,920,131	
Servicios Generales	188,010	6,026,303	Aplicación		
Transferencias Internas y Asignaciones al Sector Público			Servicios de la Deuda		
Transferencias al resto del Sector Público			Interno		
Subsidios y Subvenciones			Externo		
Ayudas Sociales			Otras Aplicaciones de Financiamiento		
Pensiones y Jubilaciones			Incremento/Disminución Neto en el Efectivo y Equivalentes	1,145,198	1,544,527
Transferencias a la Seguridad Social			Efectivo y Equivalentes al Inicio del Ejercicio	4,344,691	4,258,652
Donativos			Efectivo y Equivalentes al Final del Ejercicio	5,489,889	5,803,178
Transferencias al Exterior					
Participaciones					
Aportaciones					
Convenios					
Otras Aplicaciones de Operación	4,970,339	4,781,935			
Flujos de Efectivo de las Actividades de Operación	8,962,368	6,975,592			

  
MYRA, LILIA MALVIDO FLORES  
COORDINADORA GENERAL EJECUTIVA DEL SIFIDE

  
DR. MIGUEL ÁNGEL KURI UGARTE  
DIRECTOR GENERAL DE FINANCIAMIENTO Y OPERACIÓN

  
CP. LUIS MANUEL HERRERÍA RODRIGUEZ  
AUDITORES EMPRESARIALES ALCAE SC  
CED PROF 5454832



ESTADO ANALITICO DEL ACTIVO del 01/01/2024 al 30/06/2024  
 SILVADOR NAVA WIZ 2892  
 SAN LUIS POTOSI

Empresa:		Compañías2014		R.F.C.:		SFD 000509WA	
CONCEPTO DE LA CUENTA		Saldo Anterior	Debe	Haber	Saldo Actual	Flujo Periodo	5,000.00
1111 Efectivo	1111 Efectivo	5,000.00	-	-	5,000.00	-	5,000.00
1112 Bancos/Tesorería	1112 Bancos/Tesorería	4,339,691.08	30,540,610.78	29,395,413.25	5,484,868.61	1,145,197.53	5,484,868.61
Efectivo y Equivalentes	Efectivo y Equivalentes	4,344,691.08	30,540,610.78	29,395,413.25	5,489,868.61	1,145,197.53	5,489,868.61
1121 Inversiones Financieras de corto plazo	1121 Inversiones Financieras de corto plazo	15,164,679.06	3,338,320.89	1,957,343.74	16,545,656.21	1,380,977.15	16,545,656.21
1123 Deudores diversos por cobrar a Corto Plazo	1123 Deudores diversos por cobrar a Corto Plazo	4,369,519.02	978,891.92	911,404.75	4,434,100.19	67,587.17	4,434,100.19
1128 Préstamos otorgados a Corto Plazo	1128 Préstamos otorgados a Corto Plazo	10,712,442.07	3,182,757.13	2,451,763.61	11,423,435.59	710,933.52	11,423,435.59
Derechos a Recibir Efectivo o Equivalentes	Derechos a Recibir Efectivo o Equivalentes	30,243,634.15	7,480,069.84	5,320,512.10	32,403,191.99	2,159,557.84	32,403,191.99
1161 (Estimaciones para cuentas Incobrables por Derechos a recibir efectivo	1161 (Estimaciones para cuentas Incobrables por Derechos a recibir efectivo	5,994,093.63	613,053.00	1,012,173.79	5,993,214.42	-	5,993,214.42
Estimación por Pérdidas o Deterioro de Activos	Estimación por Pérdidas o Deterioro de Activos	5,994,093.63	613,053.00	1,012,173.79	5,993,214.42	-	5,993,214.42
1193 Bienes derivados de embargos, decomisos,	1193 Bienes derivados de embargos, decomisos,	5,784,562.91	-	-	5,784,562.91	-	5,784,562.91
1194 Bienes Inmuebles derivados de embargos, decomisos,	1194 Bienes Inmuebles derivados de embargos, decomisos,	586,768.29	-	-	586,768.29	-	586,768.29
Otros Activos Circulantes	Otros Activos Circulantes	6,371,331.10	-	-	6,371,331.10	-	6,371,331.10
1213 Fideicomiso, Mandatos y Contratos Antilogos	1213 Fideicomiso, Mandatos y Contratos Antilogos	35,395,562.70	38,633,733.72	35,728,099.14	38,301,197.28	2,805,634.58	38,301,197.28
1214 Participaciones y Aportaciones de Capital	1214 Participaciones y Aportaciones de Capital	207,782,586.26	-	-	207,782,586.26	-	207,782,586.26
Fideicomiso, Mandatos y Contratos Antilogos	Fideicomiso, Mandatos y Contratos Antilogos	856,000.00	-	-	856,000.00	-	856,000.00
1222 DEUDORES DIVERSOS A LARGO PLAZO	1222 DEUDORES DIVERSOS A LARGO PLAZO	208,638,586.28	-	-	208,638,586.28	-	208,638,586.28
1224 Préstamos Otorgados a Largo Plazo	1224 Préstamos Otorgados a Largo Plazo	1,500,000.00	-	-	1,500,000.00	-	1,500,000.00
DEUDORES DIVERSOS A LARGO PLAZO	DEUDORES DIVERSOS A LARGO PLAZO	205,587,166.01	10,535,291.97	11,557,470.71	204,565,007.27	- 1,022,178.74	204,565,007.27
1231 Terrenos	1231 Terrenos	207,067,166.01	10,535,291.97	11,557,470.71	206,063,007.27	- 1,022,178.74	206,063,007.27
1233 Edificios no habitacionales.	1233 Edificios no habitacionales.	5,194,274.00	-	-	5,194,274.00	-	5,194,274.00
Bienes Inmuebles, Infraestructura y	Bienes Inmuebles, Infraestructura y	17,818,205.31	-	-	17,818,205.31	-	17,818,205.31
1241 Mobiliario y Equipo de Administración	1241 Mobiliario y Equipo de Administración	22,982,479.31	-	-	22,982,479.31	-	22,982,479.31
1242 Mobiliario y Equipo Educativo y Recreativo	1242 Mobiliario y Equipo Educativo y Recreativo	3,159,441.97	46,021.80	46,021.80	3,159,441.97	-	3,159,441.97
1244 Equipo de Transporte	1244 Equipo de Transporte	42,385.35	-	-	42,385.35	-	42,385.35
1246 Maquinaria, otros Equipos y Herramientas	1246 Maquinaria, otros Equipos y Herramientas	1,519,108.35	-	-	1,519,108.35	-	1,519,108.35
Mobiliario y Equipo de Administración	Mobiliario y Equipo de Administración	1,207,731.56	-	-	1,207,731.56	-	1,207,731.56
1251 Software	1251 Software	5,927,687.24	46,021.80	46,021.80	5,927,687.24	-	5,927,687.24
1252 PATENTES, MARCAS Y DERECHOS	1252 PATENTES, MARCAS Y DERECHOS	39,239.01	-	-	39,239.01	-	39,239.01
1254 Licencias	1254 Licencias	66,559.60	9,702.64	-	76,262.24	9,702.64	76,262.24
Activos Intangibles	Activos Intangibles	1,262,601.31	-	-	1,262,601.31	-	1,262,601.31
1261 Depreciación Acumulada de Bienes Inmuebles	1261 Depreciación Acumulada de Bienes Inmuebles	1,365,389.92	8,702.64	74,242.52	1,375,102.56	9,702.64	1,375,102.56
1263 Depreciación Acumulada de Bienes Muebles	1263 Depreciación Acumulada de Bienes Muebles	10,994,971.03	-	-	11,069,213.55	- 74,242.52	11,069,213.55
1265 Amortización Acumulada de Activos Intangibles (Depreciaciones, Deterioro y Aminoraciones)	1265 Amortización Acumulada de Activos Intangibles (Depreciaciones, Deterioro y Aminoraciones)	4,575,364.04	14.10	33,699.78	4,609,049.72	33,665.68	4,609,049.72
ACTIVO NO CIRCULANTE	ACTIVO NO CIRCULANTE	419,639.11	-	-	430,489.91	- 10,848.80	430,489.91
TOTAL	TOTAL	15,989,973.19	14.10	10,848.80	16,109,765.18	- 118,777.00	16,109,765.18
		430,011,345.56	10,691,030.51	11,722,283.65	428,880,992.46	- 1,131,255.10	428,880,992.46
		465,406,908.26	49,224,764.23	47,450,382.75	467,181,289.74	1,774,381.48	467,181,289.74

CP. LUIS MANUEL BERRERA RODRIGUEZ  
 AUDITORES EMPLEADOS ALCAE SC  
 CED PROF 541632

MTRA. LILIA MARTHA GARCIA  
 COORDINADORA GENERAL EJECUTIVA

HOC.  
 DE MIGUEL ANGEL KURI UGARTE  
 DIRECTOR GENERAL DE FINANCIAMIENTO Y OPERACIÓN


Rejo protesta de decir verdad declaramos que los Estados Financieros y sus notas, son razonables, correctos y son responsabilidad del emisor.  
 DECRETO DE CREACION DEL SISTEMA DE FINANCIAMIENTO PARA EL DESARROLLO DEL ESTADO DESLP. ART. OCTAVO FRACCION I Y II  
 REGALAMIENTO INTERIOR DEL SISTEMA DE FINANCIAMIENTO PARA EL DESARROLLO DEL ESTADO DESLP. ART. 13 FRACCION XY Y XX  
 LEY GENERAL DE CONTABILIDAD GUBERNAMENTAL. ART. 3. 16 Y 52

SIFIDE  
 SALVADOR NAVA MTZ 2592  
 SAN LUIS POTOSI  
 ESTADO ANALITICO DE INGRESO PRESUPUESTAL DEL 01/01/2024 AL 31/06/2024

Fuentes del Ingreso	Autorizado	Amplia/Redu	Modificado	Devengado	Recaudado	Diferencia	Avance
51 Productos de tipo corriente	1,980,000.00	3,240,090.00	5,220,090.00	\$4,178,477.73	4,178,477.73	2,198,477.73	80.0
73 Ingresos por venta de bienes y prestación r	18,638,301.00	3,856,727.00	22,495,028.00	\$18,419,537.75	\$14,131,055.91	4,507,245.09	62.8
91 Transferencias Internas y Asignaciones al S	14,519,756.00		14,519,756.00	\$6,033,183.99	\$6,033,183.99	8,486,572.01	41.6
<b>TOTALES</b>	<b>35,138,057.00</b>	<b>7,096,817.00</b>	<b>42,234,874.00</b>	<b>28,631,199.47</b>	<b>24,342,717.63</b>	<b>10,795,339.37</b>	<b>57.6</b>

  
**MTRA. LILIA MALVIDO VIVARES**  
 COORDINADORA GENERAL EJECUTIVA


  
**CP. LUIS MANUEL HERRERA RODRIGUEZ**  
 AUDITORES EMPRESARIALES ALCAE SC  
 CED. PROF 5454832

  
**DR. MIGUEL ANGEL KURI UGARTE**  
 DIRECTOR GENERAL DE FINANCIAMIENTO Y OPERACION

**SISTEMA DE FINANCIAMIENTO PARA EL DESARROLLO DEL ESTADO DE SLP**  
**Conciliación entre los Ingresos Presupuestarios y Contables**  
**Correspondiente al periodo del 1 de enero al 30 de Junio de 2024**  
**(Cifras en pesos)**

<b>1. Ingresos Presupuestarios</b>	<b>\$28,631,199.47</b>
<b>2. Más ingresos contables no presupuestarios</b>	<b>1,200,600</b>
2.1 Ingresos Financieros	0
2.2 Incremento por Variación de Inventarios	0
2.3 Disminución del exceso de estimaciones por pérdida o deterioro u obsolescencia	0
2.4 Disminución del exceso de provisiones	0
2.5 Otros ingresos y beneficios varios	0
2.6 Otros ingresos contables no presupuestarios	1,200,600
<b>3. Menos ingresos presupuestarios no contables</b>	<b>0</b>
3.1 Aprovechamientos Patrimoniales	0
3.2 Ingresos derivados de financiamientos	0
3.3 Otros ingresos presupuestarios no contables	0
<b>4. Ingresos Contables (4 = 1 + 2 - 3)</b>	<b>29,831,799</b>

  
**LILIA MALVIDO FLORES**  
 COORDINADORA GENERAL EJECUTIVA

  
**HOC.**

**DR. MIGUEL ANGEL KURI UGARTE**  
 DIRECTOR GENERAL DE FINANCIAMIENTO Y OPERACIÓN

**CP. LUIS MANUEL HERRERA RODRIGUEZ**  
 AUDITORES EMPRESARIALES ALCAE SC  
 CED. PROF. 5454832

SISTEMA DE FINANCIAMIENTO PARA EL EDO DE SAN LUIS POTOSI

Estado Analítico del Ejercicio del Presupuesto de Egresos

Clasificación Administrativa

DEL 01/01/2024 AL 30/06/2024

Concepto	Egresos						Subejercicio 6 = ( 3 - 4 )
	Aprobado	Ampliaciones/ (Reducciones)	Modificado	Devengado	Pagado		
	1	2	3 = ( 1 + 2 )	4	5	6 = ( 3 - 4 )	
PROGRAMA FONDO SAN LUIS PARA LA	0.00	0.00	0.00	0.00	0.00	0.00	0.00
SISTEMA DE FINANCIAMIENTO PARA EL DESARROLLO DEL EDO DE SLP	35,145,213.00	7,082,505.12	42,227,718.12	17,004,988.96	15,238,437.2	25,222,729.16	25,222,729.16
<b>Total del Gasto</b>	<b>35,145,213.00</b>	<b>7,082,505.12</b>	<b>42,227,718.12</b>	<b>17,004,988.96</b>	<b>15,238,437.17</b>	<b>25,222,729.16</b>	<b>25,222,729.16</b>

  
MIRA LILIA VILLALBA FLORES  
COORDINADORA GENERAL EJECUTIVA

  
DR. MIGUEL ANGEL KURI UGARTE  
DIRECCION GENERAL DE FINANCIAMIENTO Y OPERACIÓN

  
C.P. LUIS MANUEL HERRERA RODRIGUEZ  
AUDITORES EMPRESARIALES ALCAE SC  
CED. PROF 5454832

Bajo protesta de decir verdad declaramos que los Estados Financieros y sus notas, son razonables, correctos y son responsabilidad del emisor.

LEY GENERAL DE CONTABILIDAD GUBERNAMENTAL ART. 3, 16 Y 52

DECRETO DE CREACION DEL SISTEMA DE FINANCIAMIENTO PARA EL DESARROLLO DEL ESTADO DE SLP  
REGALMENTO INTERIOR DEL SISTEMA DE FINANCIAMIENTO PARA EL DESARROLLO DEL ESTADO DE SLP

ART. OCTAVO FRACCION I Y II  
ART. 12 FRACCION XV Y XX

Gobierno (Federal/Estatal/Municipal) de San Luis Potosí  
**ESTADO ANALÍTICO DEL EJERCICIO DEL PRESUPUESTO DE EGRESOS**  
 Clasificación Administrativa  
 DEL 01/01/2024 AL 30/06/2024

Concepto	Egresos					Subejercicio 6 = ( 3 - 4 )
	Aprobado	Ampliaciones/ (Reducciones)	Modificado	Devengado	Pagado	
	1	2	3 = ( 1 + 2 )	4	5	
Poder Ejecutivo	0.00	0.00	0.00	0.00	0.00	0.00
Poder Legislativo						
Poder Judicial						
Órganos Autónomos						
<b>Total del Gasto</b>	<b>0.00</b>	<b>0.00</b>	<b>0.00</b>	<b>0.00</b>	<b>0.00</b>	<b>0.00</b>

NO APLICA

Bajo protesta de decir verdad declaramos que los Estados Financieros y sus notas, son razonables, correctos y son responsabilidad del emisor.

LEY GENERAL DE CONTABILIDAD GUBERNAMENTAL ART. 3, 16 Y 52

DECRETO DE CREACION DEL SISTEMA DE FINANCIAMIENTO PARA EL DES ART. OCTAVO FRACCION I Y II  
 REGALMENTO INTERIOR DEL SISITEMA DE FINANCIAMIENTO PARA EL DI ART. 12 FRACCION XV Y XX

## Sector Paraestatal del Gobierno (Federal/Estatal/Municipal) de San Luis Potosí

## ESTADO ANALÍTICO DEL EJERCICIO DEL PRESUPUESTO DE EGRESOS

Clasificación Administrativa

DEL 01/01/2024 AL 30/06/2024

Concepto	Egresos					Subejercicio 6 = { 3 - 4 }
	Aprobado	Ampliaciones/ (Reducciones)	Modificado	Devengado	Pagado	
	1	2	3 = { 1 + 2 }	4	5	
Entidades Paraestatales y Fideicomisos Empresariales y No Financieros	0.00	0.00	0.00	0.00	0.00	0.00
Instituciones Públicas de la Seguridad Social						
Entidades Paraestatales Empresariales No Financieras con Participación Estatal Mayoritaria						
Fideicomisos Empresariales No Financieros con Participación Estatal Mayoritaria						
Entidades Paraestatales Empresariales Financieras Monetarias con Participación Estatal Mayoritaria						
Entidades Paraestatales Empresariales Financieras Monetarias No con Participación Estatal Mayoritaria						
Fideicomisos Financieros Públicos con Participación Estatal Mayoritaria						
<b>Total del Gasto</b>	<b>0.00</b>	<b>0.00</b>	<b>0.00</b>	<b>0.00</b>	<b>0.00</b>	<b>0.00</b>

NO APLICA

Bajo protesta de decir verdad declaramos que los Estados Financieros y sus notas, son razonables, correctos y son responsabilidad del emisor.

LEY GENERAL DE CONTABILIDAD GUBERNAMENTAL ART. 3, 16 Y 52

DECRETO DE CREACION DEL SISTEMA DE FINANCIAMIENTO PARA EL DE ART. OCTAVO FRACCION I Y II  
REGALMENTO INTERIOR DEL SISITEMA DE FINANCIAMIENTO PARA EL D ART. 12 FRACCION XV Y XX

**SISTEMA DE FINANCIAMIENTO PARA EL DESARROLLO DEL EDO DE SLP**  
 Estado Analítico del Ejercicio del Presupuesto de Egresos  
 Clasificación Económica (por Tipo de Gasto)  
 DEL 01/01/2024 AL 30/06/2024

Concepto	Egresos						Subjercicio 6 = ( 3 - 4 )
	Aprobado	Ampliaciones/ (Reducciones)	Modificado	Devengado	Pagado		
	1	2	3 = ( 1 + 2 )	4	5	6 = ( 3 - 4 )	
Gasto Corriente	35,049,463.00	6,571,313.34	41,620,766.34	16,847,542.10	15,080,990.31	24,773,224.24	
Gasto de Capital	95,760.00	511,191.78	606,951.78	157,446.86	157,446.86	449,504.92	
Amortización de la Deuda y Disminución de Pasivos							
Pensiones y Jubilaciones							
Participaciones							
<b>Total del Gasto</b>	<b>35,145,213.00</b>	<b>7,082,505.12</b>	<b>42,227,718.12</b>	<b>17,004,988.96</b>	<b>15,238,437.17</b>	<b>25,222,729.16</b>	

  
 MTRA. LILIA MALVIDO FLORES  
 COORDINADORA GENERAL EJECUTIVA

DR. MIGUEL ANGEL KURI UGARTE

DIRECCION GENERAL DE FINANCIAMIENTO Y OPERACIÓN

  
 C.P. LUIS MANUEL HERRERA RODRIGUEZ  
 AUDITORES EMPRESARIALES ALCAE SC  
 CED. PROF 5454832

Bajo protesta de decir verdad declaramos que los Estados Financieros y sus notas, son razonables, correctos y son responsabilidad del emisor.

LEY GENERAL DE CONTABILIDAD GUBERNAMENTAL ART. 3, 16 Y 52

DECRETO DE CREACION DEL SISTEMA DE FINANCIAMIENTO PARA EL DESARROLLO DEL ESTADO DE SLP ART. OCTAVO FRACCION I Y II  
 REGALMENTO INTERIOR DEL SISTEMA DE FINANCIAMIENTO PARA EL DESARROLLO DEL ESTADO DE SLP ART. 12 FRACCION XV Y XX

	Autocrédito	Ampliación Reducción	Modificado	Disponible a Comp.	Comprometido	Devengado	Compartido no deveng	Ejercido	Pagado	Subhecho	Car por pagar	Avance
1000	24,051,269.00	-	24,051,269.00	14,771,528.87	9,777,510.03	9,777,510.03	8,014,684.26	8,014,684.26	1,763,041.77	31.32		
2000	624,143.00	-	624,143.00	588,141.00	209,676.65	209,676.65	209,676.65	209,676.65	378,466.35	378,466.35	1,628,567.78	100.00
3000	10,700,400.00	-	10,700,400.00	6,611,313.34	9,518,154.34	9,518,154.34	6,856,845.40	6,856,845.40	10,170,958.92	506,204.49	40.38	
4000	41,760.00	-	41,760.00	-	41,760.00	-	41,760.00	-	-	-	-	-
5000	54,000.00	-	54,000.00	197,744.92	157,446.85	157,446.85	157,446.86	157,446.86	157,446.85	157,446.85	157,446.85	41.95
6000	215,000.00	-	215,000.00	-	215,000.00	-	-	-	-	-	-	-
1000	13,431,197.00	-	13,431,197.00	7,676,600.94	5,756,596.06	5,756,596.06	5,756,596.05	5,756,596.06	7,676,600.94	7,676,600.94	101,591.75	42.85
1000	4,000.00	-	4,000.00	1,493,684.94	1,328,612.00	1,328,612.00	1,328,612.00	1,328,612.00	1,328,612.00	1,328,612.00	1,328,612.00	100.00
1000	2,823,626.00	-	2,823,626.00	1,285,555.00	1,285,555.00	1,285,555.00	1,285,555.00	1,285,555.00	1,285,555.00	1,285,555.00	1,285,555.00	100.00
1000	3,904,951.00	-	3,904,951.00	1,790,971.71	1,549,073.79	1,549,073.79	1,128,191.06	1,128,191.06	1,128,191.06	1,128,191.06	1,285,567.78	34.13
1000	2,070,805.00	-	2,070,805.00	1,493,684.28	571,142.72	571,142.72	463,550.97	463,550.97	1,493,684.28	1,011,511.25	22.67	
1000	17,571.00	-	17,571.00	35,573.00	16,720.60	16,720.60	18,822.21	18,822.21	16,720.60	16,720.60	34.20	
2000	29,920.00	-	29,920.00	330,632.85	276,631.15	276,631.15	276,631.13	276,631.13	330,632.85	330,632.85	45.55	
3000	64,726.00	-	64,726.00	508,543.75	106,232.25	106,232.25	105,232.25	105,232.25	508,543.75	508,543.75	17.28	
3000	2,871,870.24	-	2,871,870.24	4,755,713.37	4,292,722.87	4,292,722.87	3,803,278.85	3,803,278.85	5,245,165.39	489,444.02	42.03	
3000	1,657,528.84	-	1,657,528.84	1,460,988.78	772,357.05	772,357.05	772,356.61	772,356.61	1,140,909.23	465,411.02	40.37	
3000	439,163.00	-	439,163.00	451,531.53	485,778.03	485,778.03	485,778.03	485,778.03	451,531.53	451,531.53	51.83	
3000	937,509.50	-	937,509.50	1,064,529.96	1,064,529.96	1,064,529.96	1,064,489.96	1,064,489.96	1,848,535.64	30.00	36.54	
3000	217,226.43	-	217,226.43	124,429.57	124,429.57	124,429.57	124,429.57	124,429.57	217,226.43	217,226.43	36.42	
3000	111,956.00	-	111,956.00	315,050.00	240,000.00	240,000.00	237,050.00	237,050.00	315,050.00	168,000.00	100.00	
3000	172,820.00	-	172,820.00	356,014.10	277,050.00	277,050.00	233,578.00	233,578.00	378,354.10	168,000.00	100.00	
4000	41,760.00	-	41,760.00	-	-	-	-	-	-	-	-	-
4000	41,760.00	-	41,760.00	-	-	-	-	-	-	-	-	-
5000	65,776.00	-	65,776.00	50,000.00	15,776.00	15,776.00	15,776.00	15,776.00	50,000.00	50,000.00	23.89	
5000	6,749.92	-	6,749.92	11,255.08	11,255.08	11,255.08	11,255.08	11,255.08	6,749.92	6,749.92	62.53	
5000	215,000.00	-	215,000.00	-	-	-	-	-	-	-	-	-
6000	7,676,600.94	-	7,676,600.94	5,756,596.06	5,756,596.06	5,756,596.06	5,756,596.06	5,756,596.06	7,676,600.94	7,676,600.94	42.85	
1000	13,431,197.00	-	13,431,197.00	-	-	-	-	-	-	-	-	-
1000	1130	-	1130	-	-	-	-	-	-	-	-	-
1000	1137	-	1137	-	-	-	-	-	-	-	-	-
1000	1139	-	1139	-	-	-	-	-	-	-	-	-
1000	1200	-	1200	-	-	-	-	-	-	-	-	-
1000	1201	-	1201	-	-	-	-	-	-	-	-	-
1000	1202	-	1202	-	-	-	-	-	-	-	-	-
1000	1203	-	1203	-	-	-	-	-	-	-	-	-
1000	1204	-	1204	-	-	-	-	-	-	-	-	-
1000	1205	-	1205	-	-	-	-	-	-	-	-	-
1000	1206	-	1206	-	-	-	-	-	-	-	-	-
1000	1207	-	1207	-	-	-	-	-	-	-	-	-
1000	1208	-	1208	-	-	-	-	-	-	-	-	-
1000	1209	-	1209	-	-	-	-	-	-	-	-	-
1000	1210	-	1210	-	-	-	-	-	-	-	-	-
1000	1211	-	1211	-	-	-	-	-	-	-	-	-
1000	1212	-	1212	-	-	-	-	-	-	-	-	-
1000	1213	-	1213	-	-	-	-	-	-	-	-	-
1000	1214	-	1214	-	-	-	-	-	-	-	-	-
1000	1215	-	1215	-	-	-	-	-	-	-	-	-
1000	1216	-	1216	-	-	-	-	-	-	-	-	-
1000	1217	-	1217	-	-	-	-	-	-	-	-	-
1000	1218	-	1218	-	-	-	-	-	-	-	-	-
1000	1219	-	1219	-	-	-	-	-	-	-	-	-
1000	1220	-	1220	-	-	-	-	-	-	-	-	-
1000	1221	-	1221	-	-	-	-	-	-	-	-	-
1000	1222	-	1222	-	-	-	-	-	-	-	-	-
1000	1223	-	1223	-	-	-	-	-	-	-	-	-
1000	1224	-	1224	-	-	-	-	-	-	-	-	-
1000	1225	-	1225	-	-	-	-	-	-	-	-	-
1000	1226	-	1226	-	-	-	-	-	-	-	-	-
1000	1227	-	1227	-	-	-	-	-	-	-	-	-
1000	1228	-	1228	-	-	-	-	-	-	-	-	-
1000	1229	-	1229	-	-	-	-	-	-	-	-	-
1000	1230	-	1230	-	-	-	-	-	-	-	-	-
1000	1231	-	1231	-	-	-	-	-	-	-	-	-
1000	1232	-	1232	-	-	-	-	-	-	-	-	-
1000	1233	-	1233	-	-	-	-	-	-	-	-	-
1000	1234	-	1234	-	-	-	-	-	-	-	-	-
1000	1235	-	1235	-	-	-	-	-	-	-	-	-
1000	1236	-	1236	-	-	-	-	-	-	-	-	-
1000	1237	-	1237	-	-	-	-	-	-	-	-	-
1000	1238	-	1238	-	-	-	-	-	-	-	-	-
1000	1239	-	1239	-	-	-	-	-	-	-	-	-
1000	1240	-	1240	-	-	-	-	-	-	-	-	-
1000	1241	-	1241	-	-	-	-	-	-	-	-	-
1000	1242	-	1242	-	-	-	-	-	-	-	-	-
1000	1243	-	1243	-	-	-	-	-	-	-	-	-
1000	1244	-	1244	-	-	-	-	-	-	-	-	-
1000	1245	-	1245	-	-	-	-	-	-	-	-	-
1000	1246	-	1246	-	-	-	-	-	-	-	-	-
1000	1247	-	1247	-	-	-	-	-	-	-	-	-
1000	1248	-	1248	-	-	-	-	-	-	-	-	-
1000	1249	-	1249	-	-	-	-	-	-	-	-	-
1000	1250	-	1250	-	-	-	-	-	-	-	-	-
1000	1251	-	1251	-	-	-	-	-	-	-	-	-
1000	1252	-	1252	-	-	-	-	-	-	-	-	-
1000	1253	-	1253	-	-	-	-	-	-	-	-	-
1000	1254	-	1254	-	-	-	-	-	-	-	-	-
1000	1255	-	1255	-	-	-	-	-	-	-	-	-
1000	1256	-	1256	-	-	-	-	-	-	-	-	-
1000	1257	-	1257	-	-	-	-	-	-	-	-	-
1000	1258	-	1258	-	-	-	-	-	-	-	-	-
1000	1259	-	1259	-	-	-	-	-	-	-	-	-
1000	1260	-	1260	-	-	-	-	-	-	-	-	-
1000	1261	-	1261	-	-	-	-	-	-	-	-	-
1000	1262	-	1262	-	-	-	-	-	-	-	-	-
1000	1263	-	1263	-	-	-	-	-	-	-	-	-
1000	1264	-	1264	-	-	-	-	-	-	-	-	-
1000	1265	-	1265	-	-	-	-	-	-	-	-	-
1000	1266	-	1266	-	-	-	-	-	-	-	-	-
1000	1267	-	1267	-	-	-	-	-	-	-	-	-
1000	1268	-	1268	-	-	-	-	-	-	-	-	-
1000	1269	-	1269	-	-	-	-	-	-	-	-	-
1000	1270	-	1270	-								



2000	2900	2921	REPARACIONES Y ACCESORIOS MENORES DE EDIFICIOS	117,89	3771,23	117,89	117,89	3771,23	117,89	3771,23	0,00	100,00
2000	2900	2921	REPARACIONES Y ACCESORIOS MENORES DE MOBIL Y EQ DE ADMN	3,711,23	3,711,23	3,711,23	3,711,23	3,711,23	3,711,23	3,711,23	0,00	79,37
2000	2900	2940	REPARACIONES Y ACCESORIOS PARA EQ COMPUTO	855,20	855,20	3,174,80	3,174,80	855,20	855,20	855,20	0,00	98,81
2000	2900	2950	REPARACIONES Y ACCESORIOS MENORES DE EQUIPO E	60,04	60,04	0,95	0,95	60,04	60,04	60,04	0,00	58,19
2000	3100	3100	REPARACIONES Y ACCESORIOS MENORES DE EQUIPO DE	850,769	850,769	10,911,20	10,911,20	850,769	850,769	850,769	0,00	100,00
3000	3100	3110	OTROS PAGOS DERIVADOS DE LA PRESTACION DEL SERVICIO	195,000,00	195,000,00	10,020,000	10,020,000	195,000,00	195,000,00	195,000,00	0,00	100,00
3000	3100	3111	OTROS PAGOS DERIVADOS DE LA PRESTACION DEL SERVICIO	18,900,00	18,900,00	11,217,00	11,217,00	18,900,00	18,900,00	18,900,00	0,00	53,55
3000	3100	3114	TELEFONIA TRADICIONAL	25,000,00	25,000,00	8,840,30	8,840,30	25,000,00	25,000,00	25,000,00	0,00	34,27
3000	3100	3150	SERVICIOS DE ACCESO A INTERNET, REDES Y PROCESAMIENTO DE	48,000,00	48,000,00	20,992,00	20,992,00	48,000,00	48,000,00	48,000,00	0,00	43,71
3000	3100	3160	SERVICIOS DE ACCESO A INTERNET, REDES Y PROCESAMIENTO DE	215,584,00	215,584,00	126,662,00	126,662,00	215,584,00	215,584,00	215,584,00	0,00	43,73
3000	3100	3210	ARRENDAMIENTO DE TERRENOS	15,000,00	15,000,00	8,689,76	8,689,76	15,000,00	15,000,00	15,000,00	0,00	32,18
3000	3200	3220	ARRENDAMIENTO DE EDIFICIOS	140,200,00	140,200,00	69,496,83	69,496,83	140,200,00	140,200,00	140,200,00	0,00	69,50
3000	3200	3250	ARRENDAMIENTO DE MOBILIARIO Y EQUIPO DE ADMINISTRACION	845,000,00	845,000,00	384,850,00	384,850,00	845,000,00	845,000,00	845,000,00	0,00	100,00
3000	3200	3270	ARRENDAMIENTO DE EQUIPO DE TRANSPORTE	35,795,00	35,795,00	16,385,50	16,385,50	35,795,00	35,795,00	35,795,00	0,00	84,35
3000	3300	3300	ARRENDAMIENTO DE EQUIPO INFORMÁTICO	50,000,00	50,000,00	23,155,42	23,155,42	50,000,00	50,000,00	50,000,00	0,00	46,31
3000	3300	3311	SERVICIOS LEGALES DE CONTABILIDAD, AUDITORIA Y	855,418,00	855,418,00	657,650,00	657,650,00	855,418,00	855,418,00	855,418,00	0,00	100,00
3000	3300	3331	SERVICIOS DE INGENIERIA Y	480,000,00	480,000,00	346,423,57	346,423,57	480,000,00	480,000,00	480,000,00	0,00	100,00
3000	3300	3333	SERVICIOS DE INGENIERIA Y	403,000,00	403,000,00	291,759,60	291,759,60	403,000,00	403,000,00	403,000,00	0,00	100,00
3000	3300	3334	SERVICIOS DE INGENIERIA Y	34,000,00	34,000,00	16,698,61	16,698,61	34,000,00	34,000,00	34,000,00	0,00	100,00
3000	3300	3335	SERVICIOS DE INGENIERIA Y	340,000,00	340,000,00	174,061,00	174,061,00	340,000,00	340,000,00	340,000,00	0,00	100,00
3000	3300	3340	SERVICIOS DE INGENIERIA Y	18,000,00	18,000,00	9,321,99	9,321,99	18,000,00	18,000,00	18,000,00	0,00	100,00
3000	3300	3360	SERVICIOS DE INGENIERIA Y	3,000,00	3,000,00	1,595,42	1,595,42	3,000,00	3,000,00	3,000,00	0,00	100,00
3000	3300	3370	SERVICIOS DE INGENIERIA Y	31,500,00	31,500,00	15,283,42	15,283,42	31,500,00	31,500,00	31,500,00	0,00	100,00
3000	3300	3381	SERVICIOS DE INGENIERIA Y	37,500,00	37,500,00	18,082,33	18,082,33	37,500,00	37,500,00	37,500,00	0,00	100,00
3000	3300	3410	SERVICIOS DE INGENIERIA Y	20,000,00	20,000,00	10,242,50	10,242,50	20,000,00	20,000,00	20,000,00	0,00	100,00
3000	3300	3411	SERVICIOS DE INGENIERIA Y	7,000,00	7,000,00	3,710,56	3,710,56	7,000,00	7,000,00	7,000,00	0,00	100,00
3000	3300	3451	SERVICIOS DE INGENIERIA Y	4,000,00	4,000,00	2,090,46	2,090,46	4,000,00	4,000,00	4,000,00	0,00	100,00
3000	3400	3451	SEGURO DE Bienes Patrimoniales	195,000,00	195,000,00	103,611,58	103,611,58	195,000,00	195,000,00	195,000,00	0,00	99,33
3000	3400	3471	FLETES Y MANIOBRAS	25,955,44	25,955,44	14,462,19	14,462,19	25,955,44	25,955,44	25,955,44	0,00	57,74
3000	3400	3481	COMISIONES POR VENTAS	236,403,00	236,403,00	103,772,16	103,772,16	236,403,00	236,403,00	236,403,00	0,00	52,41
3000	3500	3510	CONSERVACION Y MANTENIMIENTO MENOR DE INMUEBLES	29,778,60	29,778,60	15,324,40	15,324,40	29,778,60	29,778,60	29,778,60	0,00	48,62
3000	3500	3520	CONSERVACION Y MANTENIMIENTO MENOR DE MOBILIARIO Y EQUIPO DE	6,000,00	6,000,00	3,675,60	3,675,60	6,000,00	6,000,00	6,000,00	0,00	100,00
3000	3500	3530	CONSERVACION Y MANTENIMIENTO MENOR DE MOBILIARIO Y EQUIPO DE	13,000,00	13,000,00	7,976,60	7,976,60	13,000,00	13,000,00	13,000,00	0,00	100,00
3000	3500	3551	REPARACION Y MANTENIMIENTO DE EQUIPO DE COMPUTO Y	3,000,00	3,000,00	69,947,16	69,947,16	3,000,00	3,000,00	3,000,00	0,00	82,78
3000	3500	3551	REPARACION Y MANTENIMIENTO DE EQUIPO DE COMPUTO Y	36,000,00	36,000,00	12,578,85	12,578,85	36,000,00	36,000,00	36,000,00	0,00	35,79
3000	3500	3581	SERVICIOS DE LIMPIEZA Y MANTENIMIENTO DE DESHECHOS	1,000,00	1,000,00	505,421,00	505,421,00	1,000,00	1,000,00	1,000,00	0,00	40,24
3000	3500	3591	SERVICIOS DE LIMPIEZA Y MANTENIMIENTO DE DESHECHOS	1,000,00	1,000,00	505,421,00	505,421,00	1,000,00	1,000,00	1,000,00	0,00	100,00
3000	3600	3621	REPRODUCCION Y DISTRIBUCION DE MEDIOS DE MENSAJES	20,000,00	20,000,00	10,242,50	10,242,50	20,000,00	20,000,00	20,000,00	0,00	100,00
3000	3600	3621	REPRODUCCION Y DISTRIBUCION DE MEDIOS DE MENSAJES	14,500,00	14,500,00	7,454,80	7,454,80	14,500,00	14,500,00	14,500,00	0,00	51,74
3000	3600	3651	SERVICIOS DE REPRODUCCION Y DISTRIBUCION DE MEDIOS DE MENSAJES	1,000,00	1,000,00	505,421,00	505,421,00	1,000,00	1,000,00	1,000,00	0,00	100,00
3000	3600	3661	SERVICIOS DE REPRODUCCION Y DISTRIBUCION DE MEDIOS DE MENSAJES	191,480,00	191,480,00	103,611,58	103,611,58	191,480,00	191,480,00	191,480,00	0,00	52,41
3000	3700	3710	PASAJES TERRESTRES	10,000,00	10,000,00	5,000,00	5,000,00	10,000,00	10,000,00	10,000,00	0,00	2,83
3000	3700	3750	PASAJES TERRESTRES	3,000,00	3,000,00	1,500,00	1,500,00	3,000,00	3,000,00	3,000,00	0,00	8,27
3000	3700	3751	VIAJES EN EL PASAJE	36,000,00	36,000,00	18,082,33	18,082,33	36,000,00	36,000,00	36,000,00	0,00	62,51
3000	3700	3761	VIAJES EN EL PASAJE	26,450,00	26,450,00	13,226,16	13,226,16	26,450,00	26,450,00	26,450,00	0,00	62,51
3000	3800	3811	CONGRESOS Y CONVENCIONES	3,000,00	3,000,00	1,500,00	1,500,00	3,000,00	3,000,00	3,000,00	0,00	39,61
3000	3800	3841	EXPOSICIONES	1,000,00	1,000,00	505,421,00	505,421,00	1,000,00	1,000,00	1,000,00	0,00	100,00
3000	3800	3841	EXPOSICIONES	1,000,00	1,000,00	505,421,00	505,421,00	1,000,00	1,000,00	1,000,00	0,00	100,00
3000	3800	3851	GASTOS DE REPRESENTACION	1,000,00	1,000,00	505,421,00	505,421,00	1,000,00	1,000,00	1,000,00	0,00	100,00
3000	3800	3851	GASTOS DE REPRESENTACION	1,000,00	1,000,00	505,421,00	505,421,00	1,000,00	1,000,00	1,000,00	0,00	100,00
3000	3900	3921	IMPUESTOS Y DERECHOS	15,000,00	15,000,00	7,500,00	7,500,00	15,000,00	15,000,00	15,000,00	0,00	94,16
3000	3900	3931	IMPUESTOS Y DERECHOS	15,000,00	15,000,00	7,500,00	7,500,00	15,000,00	15,000,00	15,000,00	0,00	94,16
3000	3900	3951	OTROS GASTOS POR RESPONSABILIDADES	103,600,00	103,600,00	51,800,00	51,800,00	103,600,00	103,600,00	103,600,00	0,00	50,00
3000	3900	3961	OTROS GASTOS POR RESPONSABILIDADES	3,000,00	3,000,00	1,500,00	1,500,00	3,000,00	3,000,00	3,000,00	0,00	39,71
3000	4000	4031	OTROS GASTOS POR RESPONSABILIDADES	41,760,00	41,760,00	20,880,00	20,880,00	41,760,00	41,760,00	41,760,00	0,00	100,00
3000	4000	4031	OTROS GASTOS POR RESPONSABILIDADES	41,760,00	41,760,00	20,880,00	20,880,00	41,760,00	41,760,00	41,760,00	0,00	100,00
3000	5000	5101	OTROS GASTOS POR RESPONSABILIDADES	36,000,00	36,000,00	18,000,00	18,000,00	36,000,00	36,000,00	36,000,00	0,00	87,87
3000	5000	5101	OTROS GASTOS POR RESPONSABILIDADES	36,000,00	36,000,00	18,000,00	18,000,00	36,000,00	36,000,00	36,000,00	0,00	87,87
3000	5000	5201	OTROS GASTOS POR RESPONSABILIDADES	18,000,00	18,000,00	9,000,00	9,000,00	18,000,00	18,000,00	18,000,00	0,00	62,53
3000	5000	5201	OTROS GASTOS POR RESPONSABILIDADES	18,000,00	18,000,00	9,000,00	9,000,00	18,000,00	18,000,00	18,000,00	0,00	62,53
3000	6000	6101	EDIFICACION NO HABITACIONAL	100,00	100,00	50,000,00	50,000,00	100,00	100,00	100,00	0,00	100,00
3000	6000	6101	EDIFICACION NO HABITACIONAL	100,00	100,00	50,000,00	50,000,00	100,00	100,00	100,00	0,00	100,00

**TOTALES**  
 35,145,215.00  
 42,227,718.32  
 24,719,944.69  
 17,801,771.48  
 17,004,686.56  
 500,784.47  
 15,338,437.18  
 15,338,437.17  
 25,222,725.16  
 2,269,316.16  
 35.09

**COORDINADORA GENERAL DEL SISTEMA DE INGENIERIA Y MANEJO DE RECURSOS HUMANOS**  
 DR. MARGARITA TERESA GONZALEZ  
 DIRECTORA GENERAL DE FINANCIAMIENTO Y OPERACION

**COORDINADORA GENERAL DEL SISTEMA DE INGENIERIA Y MANEJO DE RECURSOS HUMANOS**  
 DR. MARGARITA TERESA GONZALEZ  
 DIRECTORA GENERAL DE FINANCIAMIENTO Y OPERACION

**COORDINADORA GENERAL DEL SISTEMA DE INGENIERIA Y MANEJO DE RECURSOS HUMANOS**  
 DR. MARGARITA TERESA GONZALEZ  
 DIRECTORA GENERAL DE FINANCIAMIENTO Y OPERACION

**COORDINADORA GENERAL DEL SISTEMA DE INGENIERIA Y MANEJO DE RECURSOS HUMANOS**  
 DR. MARGARITA TERESA GONZALEZ  
 DIRECTORA GENERAL DE FINANCIAMIENTO Y OPERACION

**COORDINADORA GENERAL DEL SISTEMA DE INGENIERIA Y MANEJO DE RECURSOS HUMANOS**  
 DR. MARGARITA TERESA GONZALEZ  
 DIRECTORA GENERAL DE FINANCIAMIENTO Y OPERACION


**COORDINADORA GENERAL DEL SISTEMA DE INGENIERIA Y MANEJO DE RECURSOS HUMANOS**  
 DR. MARGARITA TERESA GONZALEZ  
 DIRECTORA GENERAL DE FINANCIAMIENTO Y OPERACION


**COORDINADORA GENERAL DEL SISTEMA DE INGENIERIA Y MANEJO DE RECURSOS HUMANOS**  
 DR. MARGARITA TERESA GONZALEZ  
 DIRECTORA GENERAL DE FINANCIAMIENTO Y OPERACION

**COORDINADORA GENERAL DEL SISTEMA DE INGENIERIA Y MANEJO DE RECURSOS HUMANOS**  
 DR. MARGARITA TERESA GONZALEZ  
 DIRECTORA GENERAL DE FINANCIAMIENTO Y OPERACION

SISTEMA DE FINANCIAMIENTO PARA EL DESARROLLO DEL EDO. DE S.L.P.  
 SALVADOR NAVA MITZ 2992  
 SAN LUIS POTOSÍ  
 Estado Analítico del Ejercicio del Presupuesto de Egresos  
 CAPITULO DE GASTO  
 DEL 01/01/2024 AL 30/06/2024

CONCEPTO	Autorizado	Ampliación Reducción	Modificado	Disponibil a Compro.	Comprometido	Devengado	Comrometi no deveng	Ejercido	Pagado	Subejercicio	Ctas por Pagar	Avance
1000 SERVICIOS PERSONALES	24,051,269.00	-	24,051,269.00	14,273,758.97	9,777,510.03	9,777,510.03	-	8,014,468.26	8,014,468.26	14,273,758.97	1,763,041.77	33.32
2000 MATERIALES Y SUMINISTROS	628,143.00	40,000.00	588,143.00	378,466.35	209,676.65	209,676.65	-	209,676.66	209,676.65	378,466.35	-	35.65
3000 SERVICIOS GENERALES	10,370,041.00	6,611,313.34	16,981,354.34	9,618,214.45	7,363,139.89	6,860,355.42	502,784.47	6,856,845.40	6,856,845.40	10,120,998.92	506,294.49	40.38
4000 TRANSFERENCIAS ASIGNACIONES S	41,760.00	-	41,760.00	41,760.00	-	-	-	-	-	41,760.00	-	-
5000 BIENES MUEBLES, INMUEBLES E IN	54,000.00	296,191.78	350,191.78	192,744.92	157,446.86	157,446.86	-	157,446.86	157,446.86	192,744.92	-	44.96
6000 INVERSION PUBLICA	-	215,000.00	215,000.00	215,000.00	-	-	-	-	-	215,000.00	-	-
<b>TOTALES</b>	<b>35,145,213.00</b>	<b>7,082,505.12</b>	<b>42,227,718.12</b>	<b>24,719,944.69</b>	<b>17,507,773.43</b>	<b>17,004,988.96</b>	<b>502,784.47</b>	<b>15,238,437.18</b>	<b>15,238,437.17</b>	<b>25,222,729.16</b>	<b>2,269,336.26</b>	<b>36.09</b>

  
 MTRA. LILIA MAYRA FLORES  
 COORDINADORA GENERAL EJECUTIVA

  
 DR. MIGUEL ÁNGEL KURI UGARTE  
 DIRECCION GENERAL DE FINANCIAMIENTO Y  
 OPERACIÓN

  
 C.P. LUIS MANUEL HEMBRA RODRIGUEZ  
 AUDITORES EMPRESARIALES ALCAE SC  
 CED. PROF 5454832

Bajo protesta de decir verdad declaramos que los Estados Financieros y sus notas, son razonables, correctos y son responsabilidad del emisor.

LEY GENERAL DE CONTABILIDAD GUBERNAMENTAL ART. 3, 16 Y 52

DECRETO DE CREACION DEL SISTEMA DE FINANCIAMIENTO PARA EL DESARROLLO DEL ESTADO DE SLP  
 REGALAMIENTO INTERIOR DEL SISTEMA DE FINANCIAMIENTO PARA EL DESARROLLO DEL ESTADO DE SLP

ART. OCTAVO FRACCION I Y II  
 ART. 12 FRACCION XX Y XX

SISTEMA DE FINANCIAMIENTO PARA EL DESARROLLO DEL EDO DE SAN LUIS POTOSI

Estado Analítico del Ejercicio del Presupuesto de Egresos


Clasificación Funcional (Finalidad y Función)

DEL 01/01/2024 AL 30/06/2024

Concepto	Egresos					Subejercicio 6 = (3 - 4)
	Aprobado	Anulaciones/ (Reducciones)	Modificado	Devengado	Pagado	
	1	2	3 = (1 + 2)	4	5	
<b>Gobierno</b>						
Legislación						
Justicia						
Coordinación de la Política de Gobierno						
Relaciones Exteriores						
Asuntos Financieros y Hacendarios						
Seguridad Nacional						
Asuntos de Orden Público y de Seguridad Interior						
Otros Servicios Generales						
<b>Desarrollo Social</b>						
Protección Ambiental						
Vivienda y Servicios a la Comunidad						
Salud						
Recreación, Cultura y Otras Manifestaciones Sociales						
Educación						
Protección Social						
Otros Asuntos Sociales						
<b>Desarrollo Económico</b>						
Asuntos Económicos, Comerciales y Laborales en General	35,145,213.00	7,082,505.12	42,227,718.12	17,004,988.96	15,238,437.17	25,222,729.16
Agropecuaria, Silvicultura, Pesca y Caza						
Combustibles y Energía						
Minería, Manufacturas y Construcción						
Transporte						
Comunicaciones						
Turismo						
Ciencia, Tecnología e Innovación						
Otros Industriales y Otros Asuntos Económicos						
<b>Otras no Clasificadas en Funciones Anteriores</b>						
Transacciones de la Deuda Pública / Costo Financiero de la Deuda						
Transferencias, Participaciones y Aportaciones entre Diferentes Niveles y Ordenes de Gobierno						
Sancionamiento del Sistema Financiero						
Adeudos de Ejercicios Fiscales Anteriores						
<b>Total del Gasto</b>	<b>35,145,213.00</b>	<b>7,082,505.12</b>	<b>42,227,718.12</b>	<b>17,004,988.96</b>	<b>15,238,437.17</b>	<b>25,222,729.16</b>

  
MTRA. LILIA MALVIDO FLORES  
COORDINADORA GENERAL EJECUTIVA

  
DR. MIGUEL ANGEL KURI UGARTE  
DIRECCION GENERAL DE FINANCIAMIENTO Y OPERACIÓN

  
C.P. LUIS MANUEL HERRERA RODRIGUEZ  
AUDITORES EMPRESARIALES ALCAE SC

Bajo protesta de decir verdad declaramos que los Estados Financieros y sus notas, son razonables, correctos y son responsabilidad del emisor.


LEY GENERAL DE CONTABILIDAD GUBERNAMENTAL ART. 3, 16 Y 52


DECRETO DE CREACION DEL SISTEMA DE FINANCIAMIENTO PARA EL DESARROLLO DEL ESTADO DE SLP  
REGALMENTO INTERIOR DEL SISITEMA DE FINANCIAMIENTO PARA EL DESARROLLO DEL ESTADO DE SLP


ART. OCTAVO FRACCION I Y II  
ART. 12 FRACCION XV Y XX

SISTEMA DE CONTROL PRESUPUESTAL (RADCONTABIL) v2014  
 SISTEMA DE FINANCIAMIENTO PARA EL DESARROLLO DEL EDO. DE S.L.P.  
 SALVADOR NAVA MTZ 2992  
 SAN LUIS POTOSÍ, S.L.P.  
 ESTADO ANALÍTICO DEL EJERCICIO DEL PRESUPUESTO DE EGRESOS  
 CLASIFICACION POR FUENTE DE FINANCIAMIENTO  
 DEL 01/01/2024 AL 30/06/2024

CONCEPTO	Autorizado	Ampliación Reducción	Modificado	Disponibles a Compr.	Comprometido	Devengado	Comprometi no deveng	Ejercido	Pagado	Subejercicio	Ctas por Pagar	Avance
<b>NO ETIQUETADO</b>												
1 RECURSOS PR	26,145,457.00	7,082,505.12	33,227,962.12	18,993,372.68	14,234,589.44	13,731,804.97	502,784.47	11,965,253.19	11,965,253.18	19,496,157.15	2,269,336.26	36.01
2 RECURSOS GC	8,999,756.00	-	8,999,756.00	5,726,572.01	3,273,183.99	3,273,183.99	-	3,273,183.99	3,273,183.99	5,726,572.01	-	36.37
<b>TOTALES</b>	<b>35,145,213.00</b>	<b>7,082,505.12</b>	<b>42,227,718.12</b>	<b>24,719,944.69</b>	<b>17,507,773.43</b>	<b>17,004,988.96</b>	<b>502,784.47</b>	<b>15,238,437.18</b>	<b>15,238,437.17</b>	<b>25,222,729.16</b>	<b>2,269,336.26</b>	<b>36.09</b>


  
 MTRA. LILIA MARÍA TORRES  
 COORDINADORA GENERAL EJECUTIVA


  
 DR. MIGUEL ANGEL KURI UGARTE  
 DIRECCION GENERAL DE  
 FINANCIAMIENTO Y OPERACIÓN


  
 C.P. LUIS MANUEL HERRERA RODRIGUEZ  
 AUDITORES EMPRESARIALES ALCAE SC  
 CED. PROF 5454832

Bajo protesta de decir verdad declaramos que los Estados Financieros y sus notas, son razonables, correctos y son responsabilidad del emisor.

LEY GENERAL DE CONTABILIDAD GUBERNAMENTAL ART. 3, 16 Y 52


DECRETO DE CREACION DEL SISTEMA DE FINANCIAMIENTO PARA EL DESARROLLO DEL ESTADO DE S.L. ART. OCTAVO FRACCION I Y II  
 REGLAMENTO INTERIOR DEL SISTEMA DE FINANCIAMIENTO PARA EL DESARROLLO DEL ESTADO DE S.L. ART. 12 FRACCION XV Y XX

SISTEMA DE FINANCIAMIENTO PARA EL DESARROLLO DEL EDO DE SLP  
 Gasto por Categoría Programática  
 ESTADO ANALÍTICO DEL EJERCICIO DEL PRESUPUESTO DE EGRESOS  
 DEL 01/01/2024 AL 30/06/2024

Concepto	Egresos					Subejercicio 6 = ( 3 - 4 )
	Aprobado	Ampliaciones/ (Reducciones)	Modificado	Devengado	Pagado	
	1	2	3 = ( 1 + 2 )	4	5	
Programas						
Subsidios: Sector Social y Privado o Entidades Federativas y Municipios						
Sujetos a Reglas de Operación						
Otros Subsidios						
Desempeño de las Funciones						
Prestación de Servicios Públicos						
Provisión de Bienes Públicos						
Planeación, seguimiento y evaluación de políticas públicas						
Promoción y fomento	35,145,213.00	7,082,505.12	42,227,718.12	17,004,988.96	15,238,437.17	25,222,729.16
Regulación y supervisión						
Funciones de las Fuerzas Armadas (Únicamente Gobierno Federal)						
Específicos						
Proyectos de Inversión						
Administrativos y de Apoyo						
Apoyo al proceso presupuestario y para mejorar la eficiencia institucional						
Apoyo a la función pública y al mejoramiento de la gestión						
Operaciones ajenas						
Compromisos						
Obligaciones de cumplimiento de resolución jurisdiccional						
Desastres Naturales						
Obligaciones						
Pensiones y Jubilaciones						
Aportaciones a la seguridad social						
Aportaciones a fondos de estabilización						
Aportaciones a fondos de inversión y reestructura de pensiones						
Programas de Gasto Federalizado (Gobierno Federal)						
Gasto Federalizado						
Participaciones a entidades federativas y municipios						
Costo financiero, deuda o apoyos a deudores y ahorradores de la banca						
Adeudos de ejercicios fiscales anteriores						
<b>Total del Gasto</b>	<b>35,145,213.00</b>	<b>7,082,505.12</b>	<b>42,227,718.12</b>	<b>17,004,988.96</b>	<b>15,238,437.17</b>	<b>25,222,729.16</b>

  
 MTRA. LILIA MAUVIDO FLORES  
 COORDINADORA GENERAL EJECUTIVA

  
 DR. MIGUEL ANGEL KURI UGARTE  
 DIRECCION GENERAL DE FINANCIAMIENTO Y OPERACIÓN

  
 C.P. LUIS MANUEL HERRERA RODRIGUEZ  
 AUDITORES EMPRESARIALES ALCAE SC  
 CED. PROF 5454832

Bajo protesta de decir verdad declaramos que los Estados Financieros y sus notas, son razonables, correctos y son responsabilidad del emisor.

LEY GENERAL DE CONTABILIDAD GUBERNAMENTAL ART. 3, 16 Y 52


DECRETO DE CREACION DEL SISTEMA DE FINANCIAMIENTO PARA EL DESARROLLO DEL ESTADO DE SLP  
 REGLAMENTO INTERIOR DEL SISTEMA DE FINANCIAMIENTO PARA EL DESARROLLO DEL ESTADO DE SLP

ART. OCTAVO FRACCION I Y II  
 ART. 12 FRACCION XV Y XX

SISTEMA DE FINANCIAMIENTO PARA EL DESARROLLO DEL EDO. DE S.L.P.  
 SALVADOR NAVA MITZ 2992  
 SAN LUIS POTOSÍ  
 ESTADO ANALÍTICO DEL EJERCICIO DEL PRESUPUESTO DE EGRESOS  
 UNIDAD RESPONSABLE  
 DEL 01/01/2024 AL 30/06/2024

CONCEPTO	Autorizado	Ampliación Reducción	Modificado	Disponible a Compro.	Comprometido	Devengado	Comrometi no deveng	Ejercido	Pagado	Subejercicio	Ctas por Pagar	Avance
0535 SISTEMA DE FINANCIAMIENTO PARA EL DESARROLLO DEL EDO DE SLP	35,145,213.00	7,082,505.12	42,227,718.12	24,719,944.69	17,507,773.43	17,004,988.96	502,784.47	15,238,437.18	15,238,437.17	25,222,729.16	2,269,336.26	36.09
<b>TOTALES</b>	<b>35,145,213.00</b>	<b>7,082,505.12</b>	<b>42,227,718.12</b>	<b>24,719,944.69</b>	<b>17,507,773.43</b>	<b>17,004,988.96</b>	<b>502,784.47</b>	<b>15,238,437.18</b>	<b>15,238,437.17</b>	<b>25,222,729.16</b>	<b>2,269,336.26</b>	<b>36.09</b>

  
 C.P. LUIS MANUEL HERRERA RODRIGUEZ  
 AUDITORES EMPRESARIALES ALCAE SC  
 CED. PROF 5454832

  
 DR. MIGUEL ANGEL UGARTE KURI  
 DIRECCION GENERAL DE FINANCIAMIENTO Y  
 OPERACIÓN

  
 MTRA. HIJA MALVIDO FLORES  
 COORDINADORA GENERAL EJECUTIVA

Debajo protesta de decir verdad declaramos que los Estados Financieros y sus notas, son razonables, correctos y son responsabilidad del emisor.


LEY GENERAL DE CONTABILIDAD GUBERNAMENTAL ART. 3, 16 Y 52

DECRETO DE CREACION DEL SISTEMA DE FINANCIAMIENTO PARA EL DESARROLLO DEL ESTADO DE SLP  
 REGALAMIENTO INTERIOR DEL SISTEMA DE FINANCIAMIENTO PARA EL DESARROLLO DEL ESTADO DE SLP

ART. OCTAVO FRACCION I Y II  
 ART. 12 FRACCION XV Y XX

SISTEMA DE FINANCIAMIENTO PARA EL DESARROLLO DEL EDO. DE S.L.P.  
 SALVADOR NAVA MTZ 2992  
 SAN LUIS POTOSI  
 ESTADO ANALITICO DEL EJERCICIO DEL PRESUPUESTO DE EGRESOS  
 DISTRIBUCION GEOGRAFICA  
 DEL 01/01/2024 AL 30/06/2024

CONCEPTO	Autorizado	Ampliación Reducción	Modificado	Disponible a Compro.	Comprometido	Devengado	Comrometi no deveng	Ejercido	Pagado	Subejercicio	Ctas por Pagar	Avance
24 SAN LUIS POTOSI	35,145,213.00	7,082,505.12	42,227,718.12	24,719,944.69	17,507,773.43	17,004,988.96	502,784.47	15,238,437.18	15,238,437.17	25,222,729.16	2,269,336.26	36.09
<b>TOTALES</b>	<b>35,145,213.00</b>	<b>7,082,505.12</b>	<b>42,227,718.12</b>	<b>24,719,944.69</b>	<b>17,507,773.43</b>	<b>17,004,988.96</b>	<b>502,784.47</b>	<b>15,238,437.18</b>	<b>15,238,437.17</b>	<b>25,222,729.16</b>	<b>2,269,336.26</b>	<b>36.09</b>

  
 DR. MIGUEL ANGEL KURI UGARTE  
 DIRECCION GENERAL DE FINANCIAMIENTO Y OPERACIÓN

  
 C.P. LUIS MANUEL HERRERA RODRIGUEZ  
 AUDITORES EMPRESARIALES ALCAE SC  
 CED. PROF 5454832

  
 LILIA MURIEL FLORES  
 COORDINADORA GENERAL EJECUTIVA

Bajo protesta de decir verdad declaramos que los Estados Financieros y sus notas, son razonables, correctos y son responsabilidad del emisor.

LEY GENERAL DE CONTABILIDAD GUBERNAMENTAL ART. 3, 16 Y 52

DECRETO DE CREACION DEL SISTEMA DE FINANCIAMIENTO PARA EL DESARROLLO DEL ESTADO DE SLP  
 REGALAMIENTO INTERIOR DEL SISTEMA DE FINANCIAMIENTO PARA EL DESARROLLO DEL ESTADO DE SLP


ART. OCTAVO FRACCION I Y II  
 ART. 12 FRACCION XV Y XX

**SISTEMA DE FINANCIAMIENTO PARA EL DESARROLLO DEL ESTADO DE SLP**  
 Conciliación entre los Egresos Presupuestarios y los Gastos Contables  
 Correspondiente al período del 1 de enero al 30 de Junio de 2024

<b>1. Total de egresos presupuestarios</b>	<b>17,004,989</b>
<b>2. Menos egresos presupuestarios no contables</b>	<b>135,730</b>
2.1 Materias Primas y Materiales de Producción y Comercialización	0
2.2 Materiales y Suministros	0
2.3 Mobiliario y Equipo de Administración	0
2.4 Mobiliario y Equipo Educativo y Recreativo	0
2.5 Equipo e Instrumental Médico y de Laboratorio	0
2.6 Vehículos y Equipo de Transporte	0
2.7 Equipo de Defensa y Seguridad	0
2.8 Maquinaria, Otros Equipos y Herramientas	126,027
2.9 Activos Biológicos	0
2.10 Bienes Inmuebles	0
2.11 Activos Intangibles	9,703
2.12 Obra Pública en Bienes de Dominio Público	0
2.13 Obra Pública en Bienes Propios	0
2.14 Acciones y Participaciones de Capital	0
2.15 Compra de Títulos y Valores	0
2.16 Concesión de Préstamos	0
2.17 Inversiones en Fideicomisos, Mandatos y Otros Arrendos	0
2.18 Provisiones para Contingencias y Otras Erogaciones Especiales	0
2.19 Amortización de la Deuda Pública	0
2.20 Adeudos de Ejercicios Fiscales Anteriores (ADEFAS)	0
2.21 Otros Egresos Presupuestarios No Contables	0
<b>3. Más Gastos Contables No Presupuestarios</b>	<b>4,000,173</b>
3.1 Estimaciones, Depreciaciones, Deterioros, Obsolescencia y Amortizaciones	\$4,043,713.00
3.2 Provisiones	0
3.3 Disminución de inventarios	0
3.4 Aumento por insuficiencia de estimaciones por pérdida o deterioro u obsolescencia	0
3.5 Aumento por insuficiencia de provisiones	0
3.6 Otros Gastos	0
3.7 Otros Gastos Contables No Presupuestarios	-43,540
<b>4. Total de Gasto Contable</b>	<b>20,869,432</b>

Nota: El concepto de Otros Gastos Contables No Presupuestarios, se registra con signo negativo derivado del acreditamiento del IVA pagado a que tiene derecho la entidad al ser objeto de este impuesto.

  
**MTRA. LIEJA MALYDO VARGAS**  
 COORDINADORA GENERAL EJECUTIVA

  
**DR. MIGUEL ANGEL KURI UGARTE**  
 DIRECTOR GENERAL DE FINANCIAMIENTO Y OPERACIÓN

**CP. LUIS MANUEL HERRERA RODRIGUEZ**  
 AUDITORES EMPRESARIALES ALCAE SC  
 CED. PROF 5454832



**SISTEMA DE FINANCIAMIENTO PARA EL DESARROLLO DEL ESTADO DE SAN LUIS POTOSÍ  
CONSOLIDADO**

**EVALUACION DE LA EJECUCION DEL PROGRAMA  
AL MES DE JUNIO 2024**

**Nombre del Indicador:** MONTO COLOCADO

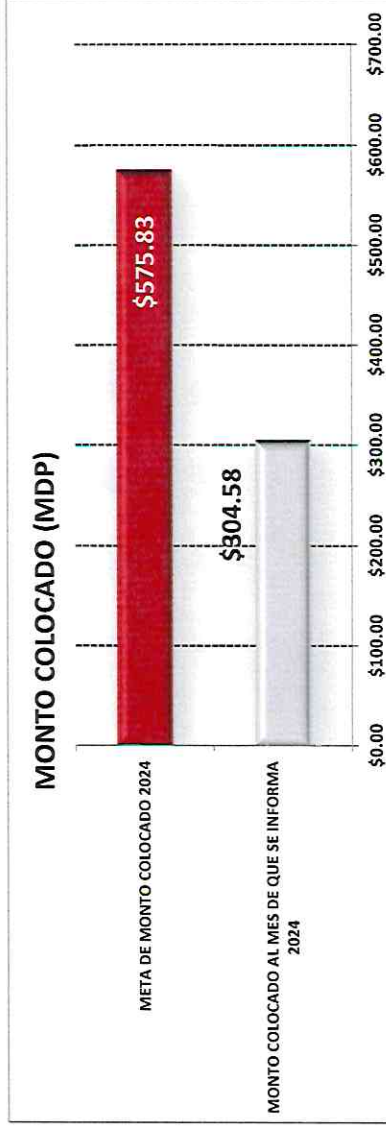
**Objetivo del indicador:** MEDIR EL MONTO DE AVANCE DE LA CANTIDAD COLOCADA AL MES QUE SE INFORMA CON BASE A LA META PLANTEADA DE COLOCACIÓN DEL SIFIDE DE MANERA CONSOLIDADA.

Variables que intervinieron:	MONTO COLOCADO AL MES QUE SE INFORMA META DE MONTO DE COLOCACIÓN ANUAL	Unidad de Medida: MILLONES DE PESOS
------------------------------	---	-------------------------------------

**Base de comparación:** Monto acumulado al mes que se reporta Vs. Meta anual planteada de colocación.

**Interpretación del indicador:** Muestra el avance del monto colocado al mes que se reporta con respecto a la colocación anual planteada en el organismo.

MONTO COLOCADO AL MES DE QUE SE INFORMA 2024	\$304.58	MONTO COLOCADO (MDP)	AVANCE DE CUMPLIMIENTO DE LA META
META DE MONTO COLOCADO 2024	\$575.83		62.89%



SISTEMA DE FINANCIAMIENTO PARA EL DESARROLLO DEL ESTADO DE SAN LUIS POTOSÍ  
CONSOLIDADO

SALVADOR NAVA MTZ 2992  
SAN LUIS POTOSÍ

INFORMACIÓN DEL GASTO POR CATEGORÍA PROGRAMÁTICA  
AL MES DE JUNIO 2024

CLAVE PROGRAMÁTICA		CONCEPTO	METAS		VALUACIÓN MODIFICADA	AVANCE PROGRAMÁTICO		AVANCE FINANCIERO	
PP	CA		INDICADOR	CANTIDAD		CANTIDAD	%	PAGADO	%
F	2.2.4.2.0	FINANCIAMIENTO PARA EL DESARROLLO	MONTO DE FINANCIAMIENTOS OTORGADOS	575,837,479.37	0.00	304,586,482.74	52.89%	17,993,645.77	37.89%

DEFINICION DEL INDICADOR:

LLEVAR UN REGISTRO Y CONTROL DEL MONTO COLOCADO A PROYECTOS PRODUCTIVOS, CON EL OBJETIVO DE MEDIR EL CUMPLIMIENTO DE LA META PLANTEADA, EN RELACION AL PRESUPUESTO ASIGNADO AL ORGANISMO.

SISTEMA DE FINANCIAMIENTO PARA EL DESARROLLO DEL ESTADO DE SAN LUIS POTOSÍ  
CONSOLIDADO

EVALUACION DE LA EJECUCION PRESUPUESTARIA  
AL MES DE JUNIO 2024

Nombre del indicador: MONTO DE PRESUPUESTO AUTORIZADO-MODIFICADO Vs. PRESUPUESTO COMPROMETIDO Vs. PRESUPUESTO DEVENGADO Vs. PRESUPUESTO EJERCIDO-PAGADO

Objetivo del indicador: DETERMINAR EL MONTO DEL PRESUPUESTO COMPROMETIDO, PRESUPUESTO DEVENGADO, PRESUPUESTO EJERCIDO-PAGADO Vs. PRESUPUESTO ANUAL AUTORIZADO-MODIFICADO

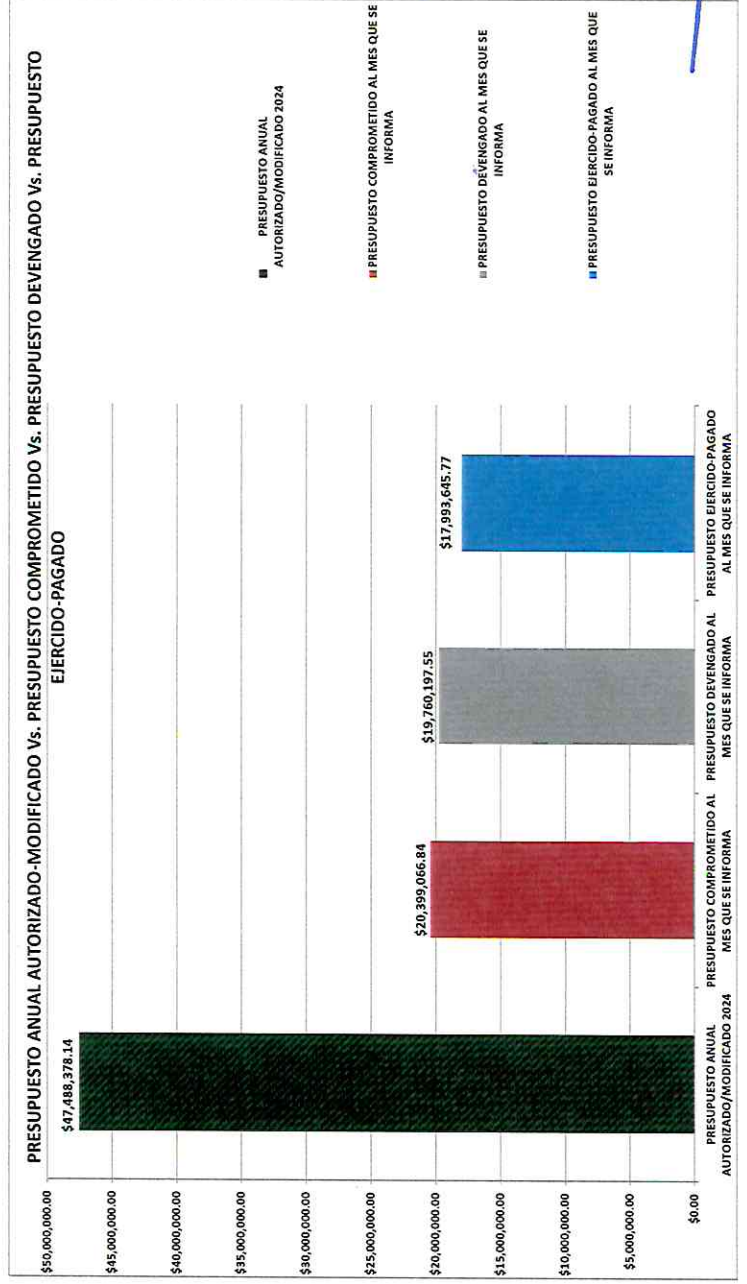
Variables que intervinieron:	MONTO EJERCIDO-PAGADO DEL PRESUPUESTO AL MES
	MONTO DEL PRESUPUESTO ANUAL AUTORIZADO-MODIFICADO

Unidad de Medida:	MILLONES DE PESOS
-------------------	-------------------

Base de comparación: Monto anual autorizado-modificado Vs. Monto del presupuestado comprometido Vs. Monto del presupuestado devengado Vs. Monto de presupuestado ejercido-pagado

Interpretación del indicador: Muestra el avance del ejercicio del presupuesto comprometido, devengado y ejercido-pagado contra el presupuesto anual autorizado y modificado

	MONTO	PORCENTAJE DE AVANCE
PRESUPUESTO ANUAL AUTORIZADO/MODIFICADO 2024	\$47,488,378.14	
PRESUPUESTO COMPROMETIDO AL MES QUE SE INFORMA	\$20,399,066.84	42.96%
PRESUPUESTO DEVENGADO AL MES QUE SE INFORMA	\$19,760,197.55	41.61%
PRESUPUESTO EJERCIDO-PAGADO AL MES QUE SE INFORMA	\$17,993,645.77	37.89%



*[Handwritten signature]*

SISTEMA DE FINANCIAMIENTO PARA EL DESARROLLO DEL ESTADO DE SAN LUIS POTOSÍ  
CONSOLIDADO

EVALUACION DE LA EJECUCION PRESUPUESTARIA  
AL MES DE JUNIO 2024

Nombre del indicador: PROPORCION DEL EJERCICIO DE GASTO POR CAPITULO

Objetivo del indicador: DETERMINAR EL PORCENTAJE DE APLICACIÓN DEL GASTO POR CAPITULO




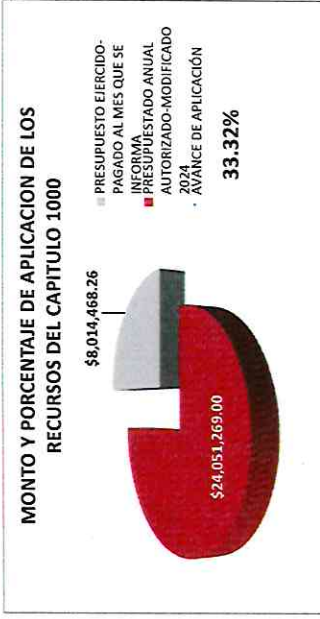
Unidad de Medida: MILLONES DE PESOS / PORCENTAJE

Variables que intervinieron:  
TOTAL DEL PRESUPUESTO DE GASTO POR CAPITULO  
TOTAL DEL EJERCICIO DEL PRESUPUESTO POR CAPITULO AL MES

Base de comparación: Monto presupuestado por capítulo de gasto Vs. Monto ejercicio por capítulo de gasto

Interpretación del indicador: Muestra el avance del ejercicio de presupuesto por capítulo

	PRESUPUESTO EJERCIDO- PAGADO AL MES QUE SE INFORMA	PRESUPUESTADO ANUAL AUTORIZADO- MODIFICADO 2024	AVANCE DE APLICACIÓN
CAPITULO 1000	\$ 8,014,468.26	\$ 24,051,269.00	33.32%
CAPITULO 2000	\$ 278,628.03	\$ 836,143.00	33.32%
CAPITULO 3000	\$ 9,543,102.62	\$ 22,035,774.36	43.31%
CAPITULO 4000	\$ -	\$ -	#DIV/0!
CAPITULO 5000	\$ 157,446.86	\$ 350,191.78	44.96%
CAPITULO 6000	\$ -	\$ 215,000.00	
	\$ 17,993,645.77	\$ 47,488,378.14	37.89%



*[Handwritten signature]*

*[Handwritten signature]*

*[Handwritten signature]*

SISTEMA DE FINANCIAMIENTO PARA EL DESARROLLO DEL ESTADO DE SAN LUIS POTOSI  
CONSOLIDADO

EVALUACION DE LA EJECUCION PRESUPUESTARIA  
AL MES DE JUNIO 2024

**Nombre del indicador:** MONTO DEL PRESUPUESTO EJERCIDO POR CLASIFICACION ECONOMICA

**Objetivo del indicador:** DETERMINAR EL MONTO DEL PRESUPUESTO QUE SE HA EJERCIDO AL MES QUE SE REPORTA POR EL TIPO DE GASTO


**Variables que intervienen:**  
MONTO EJERCIDO DEL PRESUPUESTO POR GASTO DE CAPITAL Y CORRIENTE  
MONTO DEL PRESUPUESTO ANUAL POR GASTO DE CAPITAL Y CORRIENTE

Unidad de Medida: MILLONES DE PESOS

**Base de comparación:** Monto ejercido al mes que se informa

**Interpretación del indicador:** Muestra el avance del ejercicio del presupuesto de manera acumulada al mes que se reporta con base a la clasificación económica del gasto.

PRESUPUESTO EJERCIDO DE GASTO DE CAPITAL \$157,446.86  
PRESUPUESTO EJERCIDO DE GASTO CORRIENTE \$17,836,198.91



## FONDO SAN LUIS PARA LA MICROEMPRESA

## ESTADO DE ACTIVIDADES

DEL 01 DE ENERO AL 30 DE JUNIO DE 2024

	2024	2023
<b>INGRESOS Y OTROS BENEFICIOS</b>		
<b>INGRESOS DE GESTIÓN</b>	<b>6,617,235</b>	<b>6,481,320.58</b>
IMPUESTOS	-	-
CUOTAS Y APORTACIONES DE SEGURIDAD SOCIAL	-	-
CONTRIBUCIONES DE MEJORAS	-	-
DERECHOS	-	-
PRODUCTOS	-	-
APROVECHAMIENTOS	-	-
INGRESOS POR VENTA DE BIENES Y PRESTACIONES DE SERVICIOS	6,617,235	6,481,321
PARTICIPACIONES, APORTACIONES, CONVENIOS, INCENTIVOS DERIVAT	-	-
TRANSFERENCIAS, ASIGNACIONES, SUBSIDIOS Y SUBVENCIONES, Y PENSIONES Y JUBILACIONES	-	-
PARTICIPACIONES, APORTACIONES, CONVENIOS, INCENTIVOS DERIVADOS DE LA COLABORACION FISCAL, FONDOS DISTINTOS DE APORTACIONES	-	-
TRANSFERENCIAS, ASIGNACIONES, SUBSIDIOS Y SUBVENCIONES, Y PENSIONES Y JUBILACIONES	-	-
<b>OTROS INGRESOS Y BENEFICIOS</b>	<b>1,006,676</b>	<b>215,145</b>
<b>INGRESOS FINANCIEROS</b>		
4151 PRODUCTOS TIPO CORRIENTE	79	215,145
4173 INGRESOS FINANCIEROS	1,006,597	-
INCREMENTO POR VARIACION DE INVENTARIOS	-	-
DEMINUCIÓN DEL EXCESO DE ESTIMACIONES POR PÉRDIDA O DETERIORO	-	-
DEMINUCIÓN DEL EXCESO DE PROVISIONES	-	-
OTROS INGRESOS Y BENEFICIOS	-	-
<b>TOTAL DE INGRESOS Y OTROS BENEFICIOS:</b>	<b>7,623,911</b>	<b>6,696,466</b>
<b>GASTOS Y OTRAS PERDIDAS</b>		
<b>GASTOS DE FUNCIONAMIENTO</b>	<b>2,506,446</b>	<b>2,136,169</b>
<b>SERVICIOS PERSONALES</b>		
5120 MATERIALES Y SUMINISTROS	60,706	61,561
5130 SERVICIOS GENERALES	2,445,740	2,074,608
<b>TRANSFERENCIAS, ASIGNACIONES, SUBSIDIOS Y OTRAS AYUDAS</b>	<b>2,760,000</b>	<b>2,472,000</b>
5210 TRANSFERENCIAS INTERNAS Y ASIGNACIONES AL SEC. PÚBLICO	2,760,000	2,472,000
TRANSFERENCIAS AL RESTO DEL SEC. PÚBLICO	-	-
SUBSIDIOS Y SUBVENCIONES	-	-
AYUDAS SOCIALES	-	-
PENSIONES Y JUBILACIONES	-	-
TRANSFERENCIAS A FIDEICOMISOS, MANDATOS Y CONTRATOS ANALOGOS	-	-
TRANSFERENCIAS A LA SEGURIDAD SOCIAL	-	-
DONATIVOS	-	-
TRANSFERENCIAS AL EXTERIOR	-	-
<b>PARTICIPACIONES Y APORTACIONES</b>		
PARTICIPACIONES	-	-
APORTACIONES	-	-
CONVENIOS	-	-
<b>INTERESES, COMISIONES Y OTROS GASTOS DE LA DEUDA PÚBLICA</b>		
INTERESES DE LA DEUDA PÚBLICA	-	-
COMISIONES DE LA DEUDA PÚBLICA	-	-
GASTOS DE LA DEUDA PÚBLICA	-	-
COSTOS POR COBERTURA	-	-
APOYOS FINANCIEROS	-	-
<b>OTROS GASTOS Y PÉRDIDAS EXTRAORDINARIAS</b>	<b>142,012</b>	<b>124,394</b>
ESTIMACIONES, DEPRECIACIONES, DETERIOROS, OBSOLECENCIAS Y AMORTIZACIONE	17,969	20,944
PROVISIONES	-	-
DEMINUCIONES DE INVENTARIO	-	-
AUMENTO POR INSUFICIENCIA DE ESTIMACIONES POR PÉRDIDA O DETERIORO U OBSOLESCENCIA	-	-
AUMENTO POR INSUFICIENCIA DE PROVISIONES	-	-
5590 OTROS GASTOS	124,043	103,450
<b>INVERSIÓN PÚBLICA</b>		
INVERSIÓN PÚBLICA NO CAPITALIZABLE	-	-
<b>TOTAL GASTO Y OTRAS PÉRDIDAS</b>	<b>5,408,458</b>	<b>4,732,563</b>

<b>RESULTADO DEL EJERCICIO(AHORRO/ DESAHORRO)</b>	<b>2,215,453</b>	<b>1,963,903</b>
---	------------------	------------------

Bajo protesta de decir verdad declaramos que los Estados Financieros y sus notas, son razonables, correctos y son responsabilidad del emisor.  
Ley General de Contabilidad Gubernamental

LIC. ALEJANDRO ANTONIO MOLINA TAPIA  
DIRECTOR GENERAL DEL FIDEICOMISO  
FONDO SAN LUIS PARA LA MICRO EMPRESA

CP. LUIS MANUEL HERRERA RODRIGUEZ  
AUDITORES EMPRESARIALES ALCAE SC  
CED. PROF. 5454832

S I F I D E

**FONDO SAN LUIS PARA LA MICROEMPRESA**  
**ESTADO DE POSICION FINANCIERA**  
**AL 30 DE JUNIO DEL 2024**

ACTIVO	2024	2023	PASIVO	2024	2023
<b>ACTIVO CIRCULANTE</b>			<b>PASIVO CIRCULANTE</b>		
EFFECTIVO Y EQUIVALENTES	2,329,103.00	16,443,116.00	CUENTAS POR PAGAR A CORTO PLAZO	397,677	496,545
1111 EFECTIVO	-	3,000.00			
1112 BANCOS/ TESORERIA	2,329,103.00	16,440,116.00	2112 PROVEEDORES	844	46,621
DERECHO A RECIBIR EFECTIVO O EQUIVLANTE	20,736,170.31	22,263,420.59			
1121 INVERSIONES FINANCIERAS	19,805,501.78	21,463,423.90	2116 INTERES Y COMISIONES CP	281,989	239,671
1123 DEUDORES DIVERSOS CP	235,628.75	422,302.22			
1126 PRESTAMOS CP (CAP. PEND COBRO)	541,570.54	-	2117 RETENCIONES Y CONTRIBUCIONES	4,187	14,586.55
1126 PRESTAMOS CP (INTERES REC PROPIOS)	-	137,898.80			
1126 PRESTAMOS CP (INTERES DESCUENTOS)	153,469.24	239,795.67	2119 OTROS CUENTAS POR PAGAR	110,658	195,666
INVENTARIOS	-	-	DOCUMENTOS POR PAGAR A CORTO PLAZO	-	-
ALMACENES	-	-	PORCION DE DEUDA PUBLICA A LARGO PLAZO	-	-
ESTIMACIONES POR PERDIDA DETERIORO DE ACTIVOS -	2,501,015.00	5,957,881.36	TITULOS Y VALORES A CORTO PLAZO	-	-
1161 ESTIMACIONES	2,501,015.00	5,957,881.36	PASIVO DIFERIDO A CORTO PLAZO	-	-
BIENES INMUEBLES DERIVADOS DE EMBARGOS, DECOI	830,316.42	830,316.42	FONDO Y BIENES DE TERCEROS EN GARNATIA Y	-	-
1193 INMUEBLES DERIVADOS DE EMBARGOS, DECOI	830,316.42	830,316.42	PROVISIONES A CORTO PLAZO	-	-
OTROS ACTIVOS CIRCULANTES	-	-	OTROS PASIVOS A CORTO PLAZO	-	-
			<b>TOTAL PASIVOS CIRCULANTES</b>	<b>397,677</b>	<b>496,545</b>
<b>TOTAL ACTIVOS CIRCULANTES</b>	<b>21,394,575</b>	<b>33,578,972</b>	<b>PASIVO NO CIRCULANTE</b>		
			CUENTAS POR PAGAR A LARGO PLAZO	-	-
			DOCUMENTOS POR PAGAR A LARGO PLAZO	-	-
			DEUDA PUBLICA A LARGO PLAZO ( ENTIDADES I	23,728,883	21,000,000
			PASIVOS DIFERIDOS A LARGO PLAZO	-	-
			FONDOS Y BIENES DE TERCEROS EN GARANTIA	-	-
			PROVISIONES A LARGO PLAZO	-	-
			<b>TOTAL PASIVOS NO CIRCULANTES</b>	<b>23,728,883</b>	<b>21,000,000</b>
			<b>TOTAL PASIVO</b>	<b>24,126,560</b>	<b>21,496,545</b>
			<b>HACIENDA PÚBLICA/PATRIMONIO</b>		
			<b>HACIENDA PÚBLICA/PATRIMONIO CONTRIBUIDO</b>		
INVERSIONES FINANCIERAS A LARGO PLAZO	4,506,586	-	APORTACIONES	70,573,854	70,573,854
1213 FIDEICOMISO, MANDATOS	4,506,586	-	3110 PATRIMONIO INAFECTABLE	6,900,000	6,900,000
DERECHO A RECIBIR EFECTIVO O EQUIVALENTES A LAR	92,009,206	78,379,017	3100 PATRIMONIO AFECTABLE	63,673,854	63,673,854
1224 PRESTAMOS OTORGADOS (PROPIOS)	68,034,506	54,882,941	DONACIÓN DE CAPITAL	-	-
1224 PRESTAMOS OTORGADOS(CARTERA VENCIDA	0	2,496,075	ACTUALIZACIÓN DE LA HACIENDA PÚBLICA	-	-
1224PRESTAMOS OTORGADOS (DESCUENTOS)	23,974,700	21,000,000	<b>HACIENDA PÚBLICA/ PATRIMONIO GENERADO</b>		
BIENES INMUEBLES, INFRAESTRUCTURA Y CONSTRUCCI	700,000	700,000	RESULTADO DEL PERIODO (AHORRO/DESAHORR	2,215,453	1,963,903
1233 EDIFICIOS NO HABITACIONALES	700,000	700,000	RESULT.EJERC.ANTERIORES	21,005,683	18,001,331
BIENES MUEBLES	369,395	369,395	REVALÚOS	-	-
1241 MOBILIARIO Y EQUIPO	369,395	369,395	RESERVAS	-	-
ACTIVOS INTANGIBLES	22,493	18,909	RECTIFICACIONES DE RESULTADOS DE EJ. ANTE	-	-
1252 MARCAS	5,887	2,303	EXCESO O INSUFICIENCIA EN LA ACTUALIZACION DE LA HACIENDA PÚBLICA/P.	-	-
1254 LICENCIAS	16,606	16,606	RESULTADO POR POSICION MONETARIA	-	-
DEPRECIACION,DETERIORO Y AMORTIZACION ACUM. DE	-1,080,703	-1,010,660	RESULTADO POR TENENCIA DE ACTIVOS NO MOI	-	-
1261 DEPRECIACION BIENES INMUEBLES	-697,083	-627,083	<b>TOTAL HACIENDA PÚBLICA</b>	<b>93,794,990</b>	<b>90,539,088</b>
1263 DEPRECIACION BIENES MUEBLES	-366,489	-366,970			
1265 AMORT. ACTIVOS INTANGIBLES	-17,131	-16,606			
ACTIVOS DIFERIDOS	-	-			
ESTIMACION POR PERDIDA O DETERIORO DE ACTIVOS	-	-			
NO CIRCULANTES	-	-			
<b>TOTAL ACTIVOS NO CIRCULANTES</b>	<b>96,526,976</b>	<b>78,456,662</b>			
<b>TOTAL DEL ACTIVO</b>	<b>117,921,550</b>	<b>112,035,633</b>	<b>TOTAL PASIVO Y HACIENDA PÚBLICA/ P/</b>	<b>117,921,550</b>	<b>112,035,633</b>
<b>CUENTAS DE ORDEN</b>					
APERTURA DE CREDITOS Y CONVENIOS	92,009,206				
CONTROL DE INTERESES	98,888				
CONTROL FONDO GARANTIA	4,204,033				
VALORES Y BIENES RECIBIDOS EN GARANTIA	0				
PRESUPUESTO DE EGRESOS AUTORIZADO	7,364,694				
PRESUPUESTO DE EGRESOS MODIFICADO	10,632,046				
PRESUPUESTO DE EGRESOS POR EJERCER	5,084,157				
PRESUPUESTO DE EGRESOS COMPROMETIDO	5,547,889				
PRESUPUESTO DE EGRESOS DEVENGADO	5,411,805				
PRESUPUESTO DE EGRESOS EJERCIDO	5,411,805				
PRESUPUESTO DE EGRESOS PAGADO	5,411,805				

Bajo protesta de solemnidad declaramos que los Estados Financieros y sus notas, son razonables, correctos y sin responsabilidad del emisor.  
Ley General de Contabilidad Costarricense

LIC. ALEJANDRO ANTONIO MOLINA TAPIA  
DIRECTOR GENERAL DEL FIDEICOMISO  
FONDO SAN LUIS PARA LA MICRO EMPRESA

CP. LUIS MANUEL HERRERA RODRIGUEZ  
AUDITORES EMPRESARIALES ALCAE SC  
CED. PROF 3434832


**FONDO SAN LUIS PARA LA MICROEMPRESA**  
**ESTADO DE VARIACION EN LA HACIENDA PUBLICA**  
**DEL 01 DE ENERO AL 30 DE JUNIO DEL 2024**

Concepto	Hacienda publica/ patrimonio contribuido	Hacienda Publica patrimonio Generados de Ejercicio anteriores	Hacienda Publica Patrimonio Generado del ejercicio	Exceso o Insuficiencia en la actualizacion de la Hacienda Publ/ Patri	Total
Patrimonio Neto Inicial Ajustado del Ejercicio	70,573,854,050.00	-	-	-	70,573,854,050.00
Aportaciones	70,573,854,050.00	-	-	-	70,573,854,050.00
Donaciones de Capital					
Actualización de la Hacienda Pública/Patrimonio					
Hacienda Pública / Patrimonio Neto del Ejercicio		18,001,330,800.00	1,963,902,970.00		19,965,233,770.00
Resultados del Ejercicio (Ahorro/Desahorro)		18,001,330,800.00	1,963,902,970.00		1,963,902,970.00
Resultados de Ejercicios Anteriores					18,001,330,800.00
Revalúos					-
Reservas					-
Rectificación de resultados de Ejercicio Anteriores					-
<b>Exceso o Insuficiencia en la Actualización de la Hacienda Pu</b>					-
Resultado por Posición Monetaria					-
Resultado por Tenencia de Activos no Monetarios					-
Hacienda publica/Patrimonio neto 2023	70,573,854,050.00	18,001,330,800.00	1,963,902,970.00	-	90,539,087,820.00
<b>Cambios en la Hacienda Pública / Patrimonio Neto del Ejercicio</b>					
2023	70,503,280,196.00	-	-	-	70,503,280,196.00
Donaciones de Capital	70,503,280,196.00				70,503,280,196.00
Actualización de la Hacienda Pública/Patrimonio					
Variaciones de la Hacienda Pública / Patrimonio Neto del Ejercicio		17,980,325,117.00	1,961,687,517.00		19,942,012,634.00
Resultados del Ejercicio (Ahorro/Desahorro)					-
Resultados de Ejercicios Anteriores					1,961,687,517.00
Revalúos					-
Reservas		17,980,325,117.00			17,980,325,117.00
Rectificaciones de Resultados de Ejercicios Anteriores					-
<b>Cambios en el exceso o insuficiencia en la actualización de</b>					
<b>la Hacienda Pública / Patrimonio Neto 2024</b>					
Resultado por Posición Monetaria					-
Resultado por Tenencia de Activos no Monetarios					-
<b>Saldo Neto en la Hacienda Pública / Patrimonio 2024</b>	<b>70,573,854.00</b>	<b>21,005,683.00</b>	<b>1,961,687,517.00</b>		<b>93,794,990.00</b>

Bajo protesta de decir verdad declaramos que los Estados Financieros y sus notas, son razonables, correctos y son responsabilidad del emisor.  
Ley General de Contabilidad Gubernamental



LIC. ALEJANDRO ANTONIO MOLINA TAPIA  
DIRECTOR GENERAL DEL FIDEICOMISO  
FONDO SAN LUIS PARA LA MICRO EMPRESA



CP. LUIS MANUEL HEREDIA RODRIGUEZ  
AUDITORES EMPRESARIALES ALCAE SC  
CED. PROF 5654832



**FONDO SAN LUIS PARA LA MICROEMPRESA**  
**ESTADO DE CAMBIOS EN LA POSICION FINANCIERA**  
**AL 30 DE JUNIO DEL 2024**

ACTIVO			PASIVO		
ACTIVO CIRCULANTE	ORIGEN	APLICACIÓN	PASIVO CIRCULANTE	ORIGEN	APLICACIÓN
<b>EFFECTIVO Y EQUIVALENTES</b>			<b>CUENTAS POR PAGAR A CORTO PLAZO</b>		
1111 EFECTIVO	3,000	-	2112 PROVEEDORES	-	45,778
1112 BANCOS/TESORERIA	14,111,013	-	2116 INTERES Y COMISIONES CP	42,317	-
DERECHO A RECIBIR EFECTIVO O EQUIVALENTE			2117 RETENCIONES Y CONTRIBUCIONES	-	10,399
1121 INVERSIONES FINANCIERAS	1,657,922	-	2119 OTROS CUENTAS POR PAGAR	-	85,009
1123 DEUDORES DIVERSOS CP	186,673	-	DOCUMENTOS POR PAGAR A CORTO PLAZO		
1126 PRESTAMOS CP (CAP. PEND COBRO)	-	541,571	PORCION DE DEUDA PUBLICA A LARGO PLAZO		
1126 PRESTAMOS CP (INTERES REC PROPIOS)	137,899	-	TITULOS Y VALORES A CORTO PLAZO		
1126 PRESTAMOS CP (INTERES DESCUENTOS)	86,326	-	PASIVO DIFERIDO A CORTO PLAZO		
INVENTARIOS			FONDO Y BIENES DE TERCEROS EN GARNATIA Y/ADMNON A CP		
ALMACENES			PROVISIONES A CORTO PLAZO		
ESTIMACIONES POR PERDIDA DETERIORO DE ACTIVOS CIRCULANTES			OTROS PASIVOS A CORTO PLAZO		
1161 ESTIMACIONES	-	3,456,866	<b>TOTAL PASIVO CIRCULANTE</b>	<b>42,317</b>	<b>141,186</b>
BIENES INMUEBLES DERIVADOS DE EMBARGOS, DECOMISOS,					
1193 INMUEBLES DERIVADOS DE EMBARGOS,DECOMISOS	-	-			
OTROS ACTIVOS CIRCULANTES					
<b>TOTAL ACTIVO CIRCULANTE</b>	<b>16,182,834</b>	<b>3,998,437</b>	<b>PASIVO NO CIRCULANTE</b>		
			CUENTAS POR PAGAR A LARGO PLAZO		
			DOCUMENTOS POR PAGAR A LARGO PLAZO		
			DEUDA PUBLICA A LARGO PLAZO ( ENTIDADES	2,728,883	-
			PASIVOS DIFERIDOS A LARGO PLAZO		
			FONDOS Y BIENES DE TERCEROS EN GARANTIA Y/O ADMNON A LP		
			PROVISIONES A LARGO PLAZO		
			<b>TOTAL PASIVO NO CIRCULANTE</b>	<b>2,728,883</b>	<b>0</b>
<b>ACTIVO NO CIRCULANTE</b>			<b>TOTAL PASIVO</b>	<b>2,771,201</b>	<b>141,186</b>
INVERSIONES FINANCIERAS A LARGO PLAZO					
1213 FIDEICOMISO, MANDATOS	-	4,506,586	<b>HACIENDA PUBLICA</b>		
DERECHO A RECIBIR EFECTIVO O EQUIVALENTES A LARGO PLAZO			HACIENDA PÚBLICA/ PATRIMONIO CONTRIBUIDO		
1224 PRESTAMOS OTORGADOS (PROPIOS)	-	13,151,564	APORTACIONES		
1224 PRESTAMOS OTORGADOS(CARTERA VENCIDA NO EXIGIBLE)	2,496,075	-	3110 PATRIMONIO INAFECTABLE	-	-
1224PRESTAMOS OTORGADOS (DESCUENTOS)	-	2,974,700	3100 PATRIMONIO AFECTABLE	-	0
BIENES INMUEBLES, INFRAESTRUCTURA Y CONSTRUCCION EN PROCESO			DONACIÓN DE CAPITAL		
1233 EDIFICIOS NO HABITACIONALES	-	-	ACTUALIZACIÓN DE LA HACIENDA PÚBLICA		
BIENES MUEBLES					
1241 MOBILIARIO Y EQUIPO	-	0	HACIENDA PÚBLICA/ PATRIMONIO GENERADO		
ACTIVOS INTANGIBLES			RESULTADO DEL PERIODO (AHORRO/DESAHORI	251,550	-
1252 MARCAS	-	3,583	RESULT.EJERC.ANTERIORES	3,004,352	-
1254 LICENCIAS	-	-	REVALÚOS	-	-
DEPRECIACION,DETERIORO Y AMORTIZACION ACUM. DE BIENES			RESERVAS		
1261 DEPRECIACION BIENES INMUEBLES	70,000	-	RECTIFICACIONES DE RESULTADOS DE EJ. ANTERIORES		
1263 DEPRECIACION BIENES MUEBLES	-	481	EXCESO O INSUFICIENCIA EN LA ACTUALIZACION DE LA HACIENDA PÚBLICA/PA		
1265 AMORT. ACTIVOS INTANGIBLES	525	-	RESULTADO POR POSICION MONETARIA		
ACTIVOS DIFERIDOS			RESULTADO POR TENENCIA DE ACTIVOS NO MONETARIOS		
ESTIMACION POR PERDIDA O DETERIORO DE ACTIVOS					
NO CIRCULANTES					
	<b>2,566,600</b>	<b>20,636,914</b>		<b>3,255,902</b>	<b>0</b>
<b>TOTAL DEL ACTIVO NO CIRCULANTE</b>	<b>18,749,434</b>	<b>24,635,351</b>	<b>TOTAL PASIVO Y HACIENDA PUBLICA</b>	<b>6,027,103</b>	<b>141,186</b>
<b>TOTAL DEL ACTIVO</b>	<b>18,749,434</b>	<b>24,635,351</b>	<b>TOTAL ORIGEN Y APLICACIONES</b>	<b>24,776,537</b>	<b>24,776,537</b>

Baso en la información declarada en los Estados Financieros y sus notas, son razonables, correctos y son responsabilidad del emisor.  
Ley General de Contabilidad Gubernamental

LIC. ALEJANDRO ANTONIO MOLINA TAPIA  
DIRECTOR GENERAL DEL FIDEICOMISO  
FONDO SAN LUIS PARA LA MICRO EMPRESA

S I F I D E

CP. LUIS MANUEL HERRERA RODRIGUEZ  
AUDITORES EMPRESARIALES ALCAE SC  
CED. PROF. 56,432

**FONDO SAN LUIS PARA LA MICROEMPRESA**

ESTADO DE FLUJO DE EFECTIVO  
DEL 01 DE ENERO AL 30 DE JUNIO DEL 2024

Concepto	2024	2023	Concepto	2024	2023
<b>Flujos de Efectivo de las Actividades de Operación</b>	<b>7,623,911.00</b>	<b>6,696,465.60</b>	<b>Flujos de Efectivo de las Actividades de Inversión</b>	<b>76,814,776.93</b>	<b>74,874,115.03</b>
<b>Origen</b>			<b>Origen</b>		
Impuestos Cuotas y Aportaciones de Seguridad Social Contribuciones de mejoras			Bienes Inmuebles, Infraestructura y Construcciones en Proceso		
Derechos			Bienes Muebles		
Productos de Tipo Corriente	79.00	215,145.02	Otros Orígenes de Inversión	76,814,776.93	74,874,115.03
Aprovechamientos de Tipo Corriente			Bienes Inmuebles, Infraestructura y Construcciones en Proceso		
Ingresos por Venta de Bienes y Servicios			Bienes Muebles		
Ingresos no Comprendidos en las Fracciones de la Ley de Ingresos Participaciones y Aportaciones	7,623,832.00	6,481,320.58	Otras Aplicaciones de Inversión		
Transferencias, Asignaciones y Subsidios y Otras Ayudas			<b>Flujos Netos de Efectivo por Actividades de Inversión</b>	<b>79,732,619.92</b>	<b>64,666,702.71</b>
Otros Orígenes de Operación				<b>2,917,842.99</b>	<b>10,207,412.32</b>
<b>Aplicación</b>	<b>5,408,458.00</b>	<b>4,732,562.63</b>	<b>Flujo de Efectivo de las Actividades de Financiamiento</b>		
Servicios Personales			<b>Origen</b>		
Materiales y Suministros	60,706.00	61,561.19	Endeudamiento Neto		
Servicios Generales	2,445,740.00	2,074,607.71	Interno		
Transferencias Internas y Asignaciones al Sector Público			Externo		
Transferencias al resto del Sector Público	2,760,000.00	2,472,000.00	Otros Orígenes de Financiamiento		
Subsidios y Subvenciones			Servicios de la Deuda		
Ayudas Sociales			Interno		
Pensiones y Jubilaciones			Externo		
Transferencias a Fideicomisos, Mandatos y Contratos Análogos			Otras Aplicaciones de Financiamiento		
Transferencias a la Seguridad Social			<b>Flujos netos de Efectivo por Actividades de Financiamiento</b>		
Donativos			<b>Incremento/Disminución Neto en el Efectivo y Equivalentes al Efectivo</b>	<b>702,389.99</b>	<b>12,171,315.29</b>
Transferencias al Exterior			<b>Efectivo y Equivalentes al Efectivo al Inicio del Ejercicio</b>	<b>3,031,492.99</b>	<b>4,268,800.71</b>
Participaciones			<b>Efectivo y Equivalentes al Efectivo al Final del Ejercicio</b>	<b>2,329,103.00</b>	<b>16,440,116.00</b>
Aportaciones					
Convenios					
Otras Aplicaciones de Operación	142,012.00	124,393.73			
<b>Flujos de Efectivo de las Actividades de Operación</b>	<b>2,215,453.00</b>	<b>1,963,902.97</b>			

Bajo protesta de decir verdad declaramos que los Estados Financieros y sus notas, son razonables, correctos y son responsabilidad del emisor.  
Ley General de Contabilidad Gubernamental



**LIC. ALEJANDRO ANTONIO MOLINA TAPIA**  
DIRECTOR GENERAL DEL FIDEICOMISO  
FONDO SAN LUIS PARA LA MICRO EMPRESA



**CP. LUIS MANUEL HERRERA RODRIGUEZ**  
AUDITORES EMPRESARIALES AICAE SC  
CED. PROF. 5454832

ESTADO ANALÍTICO DEL ACTIVO del 01/01/2024 al 30/06/2024  
 FONDO SAN LUIS PARA LA MICROEMPRESA  
 AV. SALVADOR NAVA NO. 2982

Empresa : ContabilFondo2014

SAN LUIS POTOSI, S.L.P.

R.F.C. :

CONCEPTO DE LA CUENTA	Saldo Anterior	Debe	Haber	Saldo Actual	Flujo Periodo
1111 Efectivo					
1112 Bancos/Tesorería	3,031,492.99	21,610,145.18	22,312,535.13	2,329,103.04	702,389.95
Efectivo y Equivalentes	3,031,492.99	21,610,145.18	22,312,535.13	2,329,103.04	702,389.95
1121 Inversiones financieras de corto plazo	17,545,394.45	2,281,402.64	21,295.31	19,805,501.78	2,280,107.33
1123 Deudores diversos por cobrar a Corto Plazo	235,628.75	-	-	235,628.75	-
1126 Préstamos otorgados a Corto Plazo	657,804.19	9,047,863.57	9,010,627.98	695,039.78	37,235.59
Derechos a Recibir Efectivo o Equivalentes	18,438,827.39	11,329,266.21	9,031,923.29	20,736,170.31	2,297,342.92
1161 (Estimaciones para cuentas incobrables por Derechos a recibir efectivo	2,493,631.84	17,994.61	25,378.00	2,501,015.23	7,383.39
Estimación por Peridas o Deterioro de Activos	2,493,631.84	17,994.61	25,378.00	2,501,015.23	7,383.39
1193 BIENES DERIVADOS DE EMBARGOS, DECOMISOS Y	830,316.42	-	-	830,316.42	-
Otros Activos Circulantes	830,316.42	-	-	830,316.42	-
1213 Fideicomisos Mandatos y contratos Análogos	19,807,004.96	32,957,406.00	31,369,836.42	21,394,574.54	1,587,569.59
Fideicomisos Mandatos y contratos Análogos	4,506,585.62	-	-	4,506,585.62	-
1224 Préstamos Otorgados a Largo Plazo	4,506,585.62	-	-	4,506,585.62	-
Derechos a Recibir Efectivo o Equivalentes a	93,208,276.87	10,704,916.66	11,903,987.98	92,009,205.55	1,199,071.32
1233 Edificios No Habitacionales	700,000.00	-	-	700,000.00	-
Bienes Inmuebles, Infraestructura y	700,000.00	-	-	700,000.00	-
1241 Mobiliario y Equipo de Administración	219,442.29	-	-	219,442.29	-
1244 Equipo de Transporte	149,952.62	-	-	149,952.62	-
Bienes Muebles	369,394.91	-	-	369,394.91	-
1252 Patentes, Marcas y Derechos	5,886.77	-	-	5,886.77	-
1254 Licencias	16,806.00	-	-	16,806.00	-
Activos Intangibles	22,492.77	-	-	22,492.77	-
1261 Depreciación Acumulada de Bienes Inmuebles	694,166.67	-	2,916.87	697,083.34	2,916.87
1263 Depreciación Acumulada de Bienes Muebles	368,450.38	-	29.04	368,489.42	29.04
1265 Amortización Acumulada de Activos Intangibles	17,081.59	-	49.05	17,130.64	49.05
(Depreciaciones, Deterioro y Amortizaciones	1,077,708.64	-	2,994.76	1,080,703.40	2,994.76
ACTIVO NO CIRCULANTE	97,729,041.53	10,704,916.66	11,905,982.74	97,528,975.45	1,202,068.08
TOTAL	117,536,046.49	43,662,322.66	43,276,819.16	117,921,549.99	385,503.50

Bajo protesta de decir verdad declaramos que los Estados Financieros y sus notas, son razonables, correctos y son responsabilidad del emisor.

Ley General de Contabilidad Gubernamental



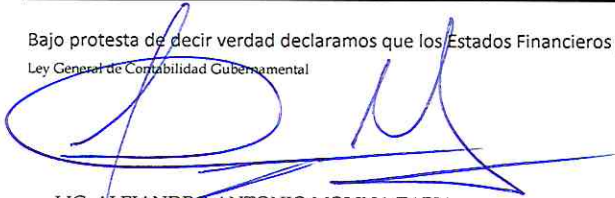
LIC. ALEJANDRO ANTONIO MOLINA-PARRA  
 DIRECTOR GENERAL DEL FIDEICOMISO  
 FONDO SAN LUIS PARA LA MICRO EMPRESA

  
 CP. LUIS MANUEL HERRERA RODRIGUEZ  
 AUDITORES EMPRESARIALES ALCAE SC  
 CED. PROF. 643462


**FONDO SAN LUIS PARA LA MICROEMPRESA  
ESTADO ANALITICO DE LA DEUDA Y OTROS PASIVOS  
DEL 1 DE ENERO AL 30 DE JUNIO DEL 2024**

DENOMINACION DE LAS DEUDAS	MONEDA DE CONTRATACION	INSTITUCION O PAIS ACREEDOR	SALDO INICIAL DEL PERIODO	SALDO FINAL DEL PERIODO
<b>DEUDA PUBLICA</b>				
<b>CORTO PLAZO</b>				
<b>DEUDA INTERNA</b>				
INSTITUCIONES DE CREDITO				
TITULOS Y VALORES				
ARRENDAMIENTOS FINANCIEROS				
<b>DEUDA EXTERNA</b>				
ORGANISMOS FINANCIEROS INTERNACIONALES				
DEUDA BILATERAL				
TITULOS Y VALORES				
ARRENDAMIENTOS FINANCIEROS				
<b>SUBTOTAL CORTO PLAZO</b>				
<b>LARGO PLAZO</b>				
<b>DEUDA INTERNA</b>				
INSTITUCIONES DE CREDITO				
TITULOS Y VALORES	PESOS	NACIONAL FINANCIERA SNC	23,000,000.00	23,728,883.00
ARRENDAMIENTOS FINANCIEROS				
<b>DEUDA EXTERNA</b>				
ORGANISMOS FINANCIEROS INTERNACIONALES				
DEUDA BILATERAL				
TITULOS Y VALORES				
ARRENDAMIENTOS FINANCIEROS				
<b>SUBTOTAL LARGO PLAZO</b>				
<b>OTROS PASIVOS</b>			611,387.00	397,677.24
<b>TOTAL DEUDA Y OTROS PASIVOS</b>			23,611,387.00	24,126,560.24

Bajo protesta de decir verdad declaramos que los Estados Financieros y sus notas, son razonables, correctos y son responsabilidad del emisor.  
Ley General de Contabilidad Gubernamental



LIC. ALEJANDRO ANTONIO MOLINA TAPIA  
DIRECTOR GENERAL DEL FIDEICOMISO "FONDO  
SAN LUIS PARA LA MICRO EMPRESA



C.P. LUIS MANUEL HERRERA RODRIGUEZ  
AUDITORES EMPRESARIALES ALCAE SC

**FONDO SAN LUIS PARA LA MICROEMPRESA  
ENDEUDAMIENTO NETO  
DEL 1 DE ENERO AL 30 DE JUNIO DEL 2024**

IDENTIFICACION DE CREDITO O INSTRUMENTO	CONTRATACION / COLOCACION		AMORTIZACION		ENDEUDAMIENTO NETO	
	A	B	C = A-B			
<b>CREDITOS BANCARIOS</b>						
NACIONAL FINANCIERA SNC	61,735,800.00	38,006,917.00	23,728,883.00			
TOTAL CREDITOS BANCARIOS	61,735,800.00	38,006,917.00	23,728,883.00			
<b>OTROS INSTRUMENTOS DE DEUDA</b>						
TOTAL INSTRUMENTOS DE DEUDA						
TOTAL	61,735,800.00	38,006,917.00	23,728,883.00			

Bajo protesta de decir verdad declaramos que los Estados Financieros y sus notas, son razonables, correctos y son responsabilidad del emisor.

Ley General de Contabilidad Gubernamental



LIC ALEJANDRO ANTONIO MOLINA TAPIA  
DIRECTOR GENERAL DEL FIDEICOMISO "FONDO SAN LUIS PARA LA MICRO EMPRESA"



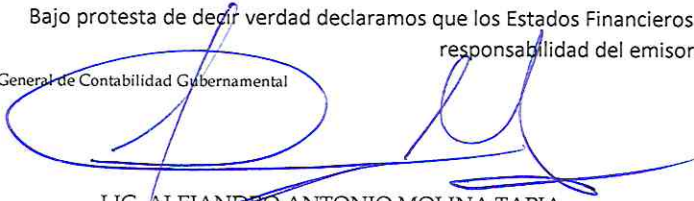
C.P. LUIS MANUEL HERRERA RODRIGUEZ  
AUDITORES EMPRESARIALES ALCAE SC

**FONDO SAN LUIS PARA LA MICROEMPRESA  
INTERESES DE LA DEUDA  
DEL 1 DE ENERO AL 30 DE JUNIO DEL 2024**

IDENTIFICACION DE CREDITO O INSTRUMENTO	DEVENGADO	PAGADO
<b>CREDITOS BANCARIOS</b>		
NACIONAL FINANCIERA SNC	1,587,498.44	1,587,498.41
TOTAL DE INTERESES DE CREDITOS BANCARIOS	1,587,498.44	1,587,498.41
<b>OTROS INSTRUMENTOS DE DEUDA</b>		
TOTAL DE INTERESES DE OTROS INSTRUMENTOS DE DEUDA		
TOTAL	1,587,498.44	1,587,498.41

Bajo protesta de decir verdad declaramos que los Estados Financieros y sus notas, son razonables, correctos y son responsabilidad del emisor.

Ley General de Contabilidad Gubernamental



LIC. ALEJANDRO ANTONIO MOLINA TAPIA  
DIRECTOR GENERAL DEL FIDEICOMISO "FONDO SAN LUIS PARA LA MICROEMPRESA"




C.P. LUIS MANUEL HERRERA RODRIGUEZ  
AUDITORES EMPRESARIALES ALCAE SC

SISTEMA DE CONTROL PRESUPUESTAL (RADCONTABIL) v2014


FONDO SAN LUIS PARA LA MICROEMPRESA  
 AV. SALVADOR NAVA NO. 2992  
 SAN LUIS POTOSI, S.L.P.

ESTADO ANALÍTICO DE INGRESO PRESUPUESTAL DEL 01/01/2024 AL 30/06/2024

Fuentes del Ingreso	Autorizado	Amplia/Redu	Modificado	Devengado	Recaudado	Diferencia	Avance
51 Productos	780,000.00	569,367.00	1,349,367.00	\$1,055,862.00	1,055,862.00	275,862.00	78.25
73 Ingresos por venta de bienes y prestación de servicios de entidades paraestata	6,590,650.00	2,697,985.02	9,288,635.02	\$6,568,049.00	\$6,459,854.34	- 130,795.66	69.55
	7,370,650.00	3,267,352.02	10,638,002.02	7,623,911.00	7,515,716.34	145,066.34	70.65



LIC. ALEJANDRO ANTONIO MOLINA  
 DIRECTOR GENERAL DEL FIDEICOMISO FONDO SAN LUIS PARA LA  
 MICRO EMPRESA



CP. LUIS MANUEL HERBERKA RODRIGUEZ  
 AUDITORES EMPRESARIALES ALCAE SC  
 CED. PROF 5454832


Bajo protesta de decir verdad declaramos que los Estados Financieros y sus notas, son razonables, correctos y son responsabilidad del emisor.  
 DECRETO DE CREACION DEL SISTEMA DE FINANCIAMIENTO PARA EL DESARROLLO DEL ESTADO DE SLP ART. OCTAVO FRACCION I Y II  
 REGALAMIENTO INTERIOR DEL SISTEMA DE FINANCIAMIENTO PARA EL DESARROLLO DEL ESTADO DE SLP ART. 12 FRACCION XV Y XX  
 LEY GENERAL DE CONTABILIDAD GUBERNAMENTAL ART. 3, 16 Y 52

<b>FONDO SAN LUIS PARA LA MICROEMPRESA</b> Conciliación entre los Ingresos Presupuestarios y Contables Correspondiente al periodo del 1 de enero al 30 de Junio de 2024 (Cifras en pesos)	
<b>1. Ingresos Presupuestarios</b>	<b>7,623,911</b>


<b>2. Más ingresos contables no presupuestarios</b>	<b>0</b>
2.1 Ingresos Financieros	0
2.2 Incremento por Variación de Inventarios	0
2.3 Disminución del exceso de estimaciones por pérdida o deterioro u obsolescencia	0
2.4 Disminución del exceso de provisiones	0
2.5 Otros ingresos y beneficios varios	0
2.6 Otros ingresos contables no presupuestarios	0

<b>3. Menos ingresos presupuestarios no contables</b>	<b>0</b>
3.1 Aprovechamientos Patrimoniales	0
3.2 Ingresos derivados de financiamientos	0
3.3 Otros ingresos presupuestarios no contables	0

<b>4. Ingresos Contables (4 = 1 + 2 - 3)</b>	<b>7,623,911</b>
--	------------------



CP. LUIS MANUEL HERRERA RODRIGUEZ  
 AUDITORES EMPRESARIALES ALCAE SC  
 CED. PROF 5454832



LIC. ALEJANDRO ANTONIO MOLINA TAPIA  
 DIRECTOR GENERAL DEL FIDEICOMISO  
 FONDO SAN LUIS PARA LA MICRO EMPRESA



## Sector Paraestatal del Gobierno (Federal/Estatal/Municipal) de San Luis Potosí

## Estado Analítico del Ejercicio del Presupuesto de Egresos


## Clasificación Administrativa

DEL 01/01/2024 AL 30/06/2024

Concepto	Egresos					Subejercicio
	Aprobado	Ampliaciones/ (Reducciones)	Modificado	Devengado	Pagado	
	1	2	3 = (1 + 2)	4	5	
Entidades Paraestatales y Fideicomisos No Empresariales y No Financieros	0.00	0.00	0.00	0.00	0.00	0.00
Instituciones Públicas de la Seguridad Social						
Entidades Paraestatales Empresariales No Financieras con Participación Estatal Mayoritaria						
Fideicomisos Empresariales No Financieros con Participación Estatal Mayoritaria						
Entidades Paraestatales Empresariales Financieras Monetarias con Participación Estatal Mayoritaria						
Entidades Paraestatales Empresariales Financieras No Monetarias con Participación Estatal Mayoritaria						
Fideicomisos Financieros Públicos con Participación Estatal Mayoritaria						
<b>Total del Gasto</b>	<b>0.00</b>	<b>0.00</b>	<b>0.00</b>	<b>0.00</b>	<b>0.00</b>	<b>0.00</b>

NO APLICA

  
**LIC. ALEJANDRO ANTONIO MOLINA TAPIA**  
 DIRECTOR DE PRODUCTOS FINANCIEROS

  
**C.P. LUIS MANUEL HERRERA RODRIGUEZ**  
 AUDITORES EMPRESARIALES ALCAE SC  
 CED. PROF 5454832

Bajo protesta de decir verdad declaramos que los Estados Financieros y sus notas, son razonables, correctos y son responsabilidad del emisor.

ESTADO ANALÍTICO DEL EJERCICIO DEL PRESUPUESTO DE EGRESOS CONSOLIDADO

Clasificación Administrativa

DEL 01/01/2024 AL 30/06/2024

Concepto	Egresos					Subejercicio
	Aprobado	Ampliaciones/ (Reducciones)	Modificado	Devengado	Pagado	
	1	2	3 = (1 + 2)	4	5	
Poder Ejecutivo	0.00	0.00	0.00	0.00	0.00	0.00
Poder Legislativo						
Poder Judicial						
Organos Autónomos						
<b>Total del Gasto</b>	0.00	0.00	0.00	0.00	0.00	0.00

NO APLICA

**LIC. ALEJANDRO ANTONIO MOLINA TAPIA**  
DIRECTOR DE PRODUCTOS FINANCIEROS

**C.P. LUIS MANUEL HERRERA RODRIGUEZ**  
AUDITORES EMPRESARIALES ALCAE SC  
CED. PROF 5454832

Bajo protesta de decir verdad declaramos que los Estados Financieros y sus notas, son razonables, correctos y son responsabilidad del emisor.

**FONDO SAN LUIS PARA LA MICROEMPRESA**  
**Estado Analítico del Ejercicio del Presupuesto de Egresos**  
**Clasificación Administrativa**  
**DEL 01/01/2024 AL 30/06/2024**

Concepto	Egresos						Subejercicio
	Aprobado	Ampliaciones/ (Reducciones)	Modificado	Devengado	Pagado		
	1	2	3 = (1 + 2)	4	5	6 = (3 - 4)	
PROGRAMA FONDO SAN LUIS PARA LA MICROEMPRESA	7,364,694.00	3,267,352.02	10,632,046.02	5,411,804.65	5,411,804.65	5,220,241.37	
<b>Total del Gasto</b>	<b>7,364,694.00</b>	<b>3,267,352.02</b>	<b>10,632,046.02</b>	<b>5,411,804.65</b>	<b>5,411,804.65</b>	<b>5,220,241.37</b>	

  
**LIC. ALEJANDRO ANTONIO MOLINA TAPIA**  
 DIRECTOR DE PRODUCTOS FINANCIEROS

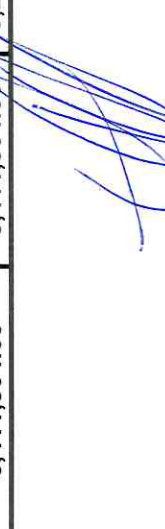
  
**C.P. LUIS MANUEL HERRERA RODRIGUEZ**  
 AUDITORES EMPRESARIALES ALCAE SC  
 CED. PROF 5454832

Bajo protesta de decir verdad declaramos que los Estados Financieros y sus notas, son razonables, correctos y son responsabilidad del emisor.

**FONDO SAN LUIS PARA LA MICROEMPRESA**  
**Estado Analítico del Ejercicio del Presupuesto de Egresos**  
**Clasificación Económica (por Tipo de Gasto)**  
**DEL 01/01/2024 AL 30/06/2024**

Concepto	Egresos						Subejercicio
	Aprobado	Ampliaciones/ (Reducciones)	Modificado	Devengado	Pagado		
	1	2	3 = (1 + 2)	4	5	6 = (3 - 4)	
Gasto Corriente	1,844,694.00	3,267,352.02	5,112,046.02	2,651,804.65	2,651,804.65	2,460,241.37	
Gasto de Capital	5,520,000.00	0.00	5,520,000.00	2,760,000.00	2,760,000.00	2,760,000.00	
Amortización de la Deuda y Disminución de Pasivos							
Pensiones y Jubilaciones							
Participaciones							
<b>Total del Gasto</b>	<b>7,364,694.00</b>	<b>3,267,352.02</b>	<b>10,632,046.02</b>	<b>5,411,804.65</b>	<b>5,411,804.65</b>	<b>5,220,241.37</b>	

  
**LIC. ALEJANDRO ANTONIO MOLINA TAPIA**  
 DIRECTOR DE PRODUCTOS FINANCIEROS

  
**C.P. LUIS MANUEL HERRERA RODRIGUEZ**  
 AUDITORES EMPRESARIALES ALCAE SC

CED. PROF 5454832

Bajo protesta de decir verdad declaramos que los Estados Financieros y sus notas, son razonables, correctos y son responsabilidad del emisor.



5000 5100 5110 5111 MAUEBLES DE OFICINA Y ESTANTERIA  
 5000 5100 5150 5151 EQUIPO DE COMPUTO Y DE TECNOLOGIAS DE LA INFORMACION  
 5000 5200 5230 5231 CAMARAS FOTOGRAFICAS Y DE VIDEO  
 5000 5900 5970 5971 LICENCIAS INFORMATICAS E INTELECTUALES  
 TOTALES

7,364,694.00	3,267,357.02	10,632,051.02	5,084,156.55	5,547,899.47	5,411,004.65	136,084.82	5,411,004.65	2,20,241.37	136,084.82	50.90
--------------	--------------	---------------	--------------	--------------	--------------	------------	--------------	-------------	------------	-------



LIC. ALEJANDRO ANTONIO MOLINA TAPIA  
 DIRECTOR DE PRODUCTOS FINANCIEROS


Bajo protesta de decir verdad declaramos que los Estados Financieros y sus notas son razonables, correctos y son responsabilidad del emisor



C.P. LUIS MANUEL HERRERA RODRIGUEZ  
 AUDITORES EMPRESARIALES S.C. DE CV  
 CED. PROF. 151412

FONDO SAN LUIS PARA LA MICROEMPRESA  
 AV. SALVADOR NAVA NO. 2992  
 SAN LUIS POTOSÍ, S.L.P.  
 ESTADO ANALÍTICO DEL EJERCICIO DEL PRESUPUESTO DE EGRESOS  
 CAPITULO DE GASTO  
 DEL 01/01/2024 AL 30/06/2024

CONCEPTO	Autorizado	Ampliación Reducción	Modificado	Disponibile a Compro.	Comprometido	Devengado	Comrometi no deveng	Ejercido	Pagado	Subejercicio	Ctas por Pagar	Avance
2000 0 0 0 MATERIALES Y SUMINISTR	198,000.00	50,000.00	248,000.00	179,048.63	68,951.37	68,951.37	-	68,951.37	68,951.37	179,048.63	-	27.80
3000 0 0 0 SERVICIOS GENERALES	1,646,694.00	3,217,352.02	4,864,046.02	2,145,107.92	2,718,938.10	2,582,853.28	136,084.82	2,582,853.28	2,582,853.28	2,281,192.74	136,084.82	53.10
4000 0 0 0 TRANSFERENCIAS, ASIGNA	5,520,000.00	-	5,520,000.00	2,760,000.00	2,760,000.00	2,760,000.00	-	2,760,000.00	2,760,000.00	2,760,000.00	-	50.00
5000 0 0 0 BIENES MUEBLES, INMUEB	-	-	-	-	-	-	-	-	-	-	-	-
<b>TOTALES</b>	<b>7,364,694.00</b>	<b>3,267,352.02</b>	<b>10,632,046.02</b>	<b>5,084,156.55</b>	<b>5,547,889.47</b>	<b>5,411,804.65</b>	<b>136,084.82</b>	<b>5,411,804.65</b>	<b>5,411,804.65</b>	<b>5,220,241.37</b>	<b>136,084.82</b>	<b>50.90</b>

  
 LIC. ALEJANDRO ANTONIO MOLINA TAPIA  
 DIRECTOR DE PRODUCTOS FINANCIEROS


  
 C.P. LUIS MANUEL HERRERA RODRIGUEZ  
 AUDITORES EMPRESARIALES ALCAE SC  
 CED. PROF 5454832

Bajo protesta de decir verdad declaramos que los Estados Financieros y sus notas, son razonables, correctos y son responsabilidad del emisor.

**FONDO SAN LUIS PARA LA MICROEMPRESA**  
**Estado Analítico del Ejercicio del Presupuesto de Egresos**  
**Clasificación Funcional (Finalidad y Función)**  
**DEL 01/01/2024 AL 30/06/2024**

Concepto	Egresos					Subejercicio
	Aprobado	Ampliaciones/ (Reducciones)	Modificado	Devengado	Pagado	
	1	2	3 = (1 + 2)	4	5	
<b>Gobierno</b>						
Legislación						
Justicia						
Coordinación de la Política de Gobierno						
Relaciones Exteriores						
Asuntos Financieros y Hacendarios						
Seguridad Nacional						
Asuntos de Orden Público y de Seguridad Interior						
Otros Servicios Generales						
<b>Desarrollo Social</b>						
Protección Ambiental						
Vivienda y Servicios a la Comunidad						
Salud						
Recreación, Cultura y Otras Manifestaciones Sociales						
Educación						
Protección Social						
Otros Asuntos Sociales						
<b>Desarrollo Económico</b>						
Asuntos Económicos, Comerciales y Laborales en General	7,364,694.00	3,267,352.02	10,632,046.02	5,411,804.65	5,411,804.65	5,220,241.37
Agropecuaria, Silvicultura, Pesca y Caza						
Combustibles y Energía						
Minería, Manufacturas y Construcción						
Transporte						
Comunicaciones						
Turismo						
Ciencia, Tecnología e Innovación						
Otras Industrias y Otros Asuntos Económicos						
<b>Otras no Clasificadas en Funciones Anteriores</b>						
Transacciones de la Deuda Publica / Costo Financiero de la Deuda						
Transferencias, Participaciones y Aportaciones entre Diferentes Niveles y Ordenes de Gobierno						
Saneamiento del Sistema Financiero						
Adeudos de Ejercicios Fiscales Anteriores						
<b>Total del Gasto</b>	<b>7,364,694.00</b>	<b>3,267,352.02</b>	<b>10,632,046.02</b>	<b>5,411,804.65</b>	<b>5,411,804.65</b>	<b>5,220,241.37</b>

  
**LIC. ALEJANDRO ANTONIO MOLINA TAPIA**  
**DIRECTOR DE PRODUCTOS FINANCIEROS**

  
**C.P. LUIS MANUEL HERRERA RODRIGUEZ**  
**AUDITORES EMPRESARIALES ALCAE SC**  
**CED. PROF 5454832**

Bajo protesta de decir verdad declaramos que los Estados Financieros y sus notas, son razonables, correctos y son responsabilidad del emisor.




FONDO SAN LUIS PARA LA MICROEMPRESA

Gasto por Categoría Programática

ESTADO ANALÍTICO DEL EJERCICIO DEL PRESUPUESTO DE EGRESOS

Concepto	Egresos					Subejercicio
	Aprobado	Ampliaciones/ (Reducciones)	Modificado	Devengado	Pagado	
	1	2	3 = (1 + 2)	4	5	
Programas Subsidios: Sector Social y Privado o Entidades Federativas y Municipios Sujetos a Reglas de Operación Otros Subsidios Desempeño de las Funciones Prestación de Servicios Públicos Provisión de Bienes Públicos Planeación, seguimiento y evaluación de políticas públicas Promoción y fomento Regulación y supervisión Funciones de las Fuerzas Armadas (Únicamente Gobierno Federal) Específicos Proyectos de Inversión Administrativos y de Apoyo Apoyo al proceso presupuestario y para mejorar la eficiencia institucional Apoyo a la función pública y al mejoramiento de la gestión Operaciones ajenas Compromisos Obligaciones de cumplimiento de resolución jurisdiccional Desastres Naturales Obligaciones Pensiones y jubilaciones Aportaciones a la seguridad social Aportaciones a fondos de estabilización Aportaciones a fondos de inversión y reestructura de programas de Gasto Federalizado (Gobierno Federal) Gasto Federalizado Participaciones a entidades federativas y municipios Costo financiero, deuda o apoyos a deudores y ahorradores de la banca Adeudos de ejercicios fiscales anteriores	7,364,694.00	3,267,352.02	10,632,046.02	5,411,804.65	5,411,804.65	5,220,241.37
<b>Total del Gasto</b>	<b>7,364,694.00</b>	<b>3,267,352.02</b>	<b>10,632,046.02</b>	<b>5,411,804.65</b>	<b>5,411,804.65</b>	<b>5,220,241.37</b>

  
**LIC. ALEJANDRO ANTONIO MOLINA TAPIA**  
 DIRECTOR DE PRODUCTOS FINANCIEROS

  
**C.P. LUIS MANUEL HERRERA RODRIGUEZ**  
 AUDITORES EMPRESARIALES ALCAE SC  
 CED. PROF 5454832

Bajo protesta de decir verdad declaramos que los Estados Financieros y sus notas, son razonables, correctos y son responsabilidad del emisor.

**FONDO SAN LUIS PARA LA MICROEMPRESA**  
**Conciliación entre los Egresos Presupuestarios y los Gastos Contables**  
**Correspondiente al periodo del 1 de enero al 30 de Junio de 2024**

<b>1. Total de egresos presupuestarios</b>		<b>5,411,805</b>
<b>2. Menos egresos presupuestarios no contables</b>		<b>0</b>
2.1 Materias Primas y Materiales de Producción y Comercialización	0	
2.2 Materiales y Suministros	0	
2.3 Mobiliario y Equipo de Administración	0	
2.4 Mobiliario y Equipo Educativo y Recreativo	0	
2.5 Equipo e Instrumental Médico y de Laboratorio	0	
2.6 Vehículos y Equipo de Transporte	0	
2.7 Equipo de Defensa y Seguridad	0	
2.8 Maquinaria, Otros Equipos y Herramientas	0	
2.9 Activos Biológicos	0	
2.10 Bienes Inmuebles	0	
2.11 Activos Intangibles	0	
2.12 Obra Pública en Bienes de Dominio Público	0	
2.13 Obra Pública en Bienes Propios	0	
2.14 Acciones y Participaciones de Capital	0	
2.15 Compra de Títulos y Valores	0	
2.16 Concesión de Préstamos	0	
2.17 Inversiones en Fideicomisos, Mandatos y Otros Análogos	0	
2.18 Provisiones para Contingencias y Otras Erogaciones Especiales	0	
2.19 Amortización de la Deuda Pública	0	
2.20 Adeudos de Ejercicios Fiscales Anteriores (ADEFAS)	0	
2.21 Otros Egresos Presupuestales No Contables	0	
<b>3. Más Gastos Contables No Presupuestarios</b>		<b>-3,347</b>
3.1 Estimaciones, Depreciaciones, Deterioros, Obsolescencia y Amortizaciones	\$17,969.00	
3.2 Provisiones	0	
3.3 Disminución de inventarios	0	
3.4 Aumento por insuficiencia de estimaciones por pérdida o deterioro u obsolescencia	0	
3.5 Aumento por insuficiencia de provisiones	0	
3.6 Otros Gastos	0	
3.7 Otros Gastos Contables No Presupuestales	-21,316	
<b>4. Total de Gasto Contable</b>		<b>5,408,458</b>

Nota: El concepto de Otros Gastos Contables No Presupuestales, se registra con signo negativo derivado del acreditamiento del IVA pagado a que tiene derecho la entidad al ser objeto de este impuesto.



**LIC. ALEJANDRO ANTONIO MOLINA TAPIA**  
 DIRECTOR GENERAL DEL FIDEICOMISO  
 FONDO SAN LUIS PARA LA MICRO EMPRESA



**CP. LUIS MANUEL HERRERA RODRIGUEZ**  
 AUDITORES EMPRESARIALES ALCAE SC  
 CED. PROF 6454832

FONDO SAN LUIS PARA LA MICROEMPRESA  
EVALUACION DE LA EJECUCION DEL PROGRAMA  
AL MES DE JUNIO 2024

Nombre del Indicador: MONTO COLOCADO

Objetivo del indicador: MEDIR EL MONTO DE AVANCE DE LA CANTIDAD COLOCADA AL MES CON BASE A LA META PLANTEADA DE COLOCACIÓN.

Variables que intervinieron:  
MONTO COLOCADO AL MES  
META DE MONTO DE COLOCACIÓN ANUAL

Unidad de Medida: MILLONES DE PESOS

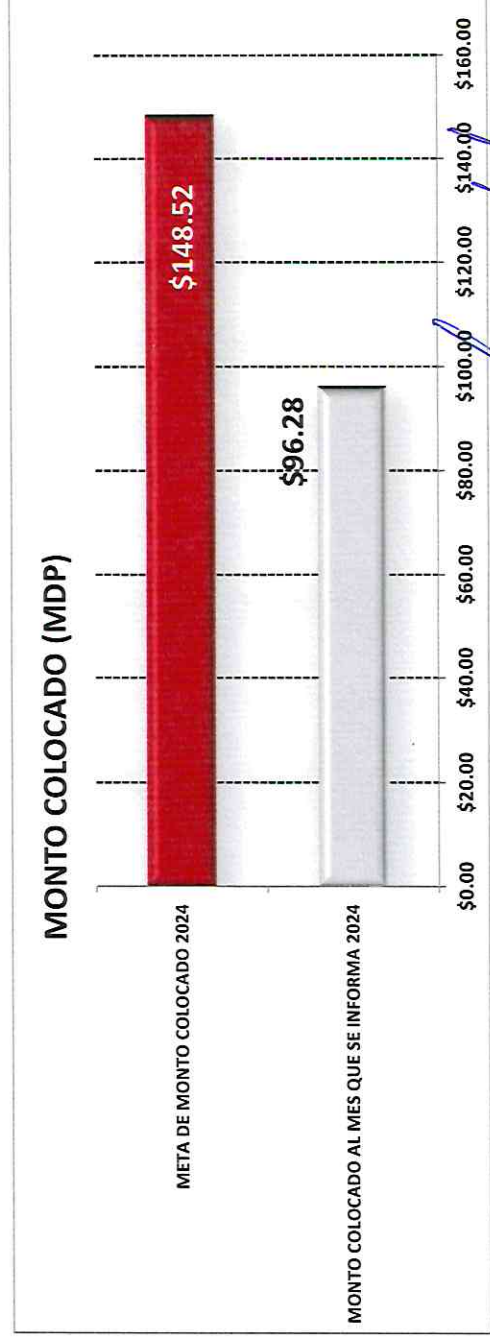
Base de comparación: Monto acumulado al mes Vs. Meta anual planteada de colocación.

Interpretación del indicador: Muestra el avance del monto colocado al mes que se reporta con respecto a la colocación anual planteada en el programa.

MONTO COLOCADO (MDP)

MONTO COLOCADO AL MES QUE SE INFORMA 2024 \$96.28  
META DE MONTO COLOCADO 2024 \$148.52

AVANCE DE CUMPLIMIENTO DE LA META 64.83%



*[Handwritten signature]*

FONDO SAN LUIS PARA LA MICROEMPRESA  
 AV. SALVADOR NAVA NO. 2992  
 SAN LUIS POTOSÍ, S.LP.  
 INFORMACIÓN DEL GASTO POR CATEGORÍA PROGRAMÁTICA  
 AL MES DE JUNIO 2024

CLAVE PROGRAMÁTICA		CONCEPTO	METAS		VALUACIÓN MODIFICADA	AVANCE PROGRAMÁTICO		AVANCE FINANCIERO	
PP	CA		INDICADOR	CANTIDAD		CANTIDAD	%	PAGADO	%
F	2.2.4.2.0	FINANCIAMIENTO PARA EL DESARROLLO	MONTO DE FINANCIAMIENTOS OTORGADOS	148,521,000.00	0.00	96,284,679.51	64.83%	3,756,455.98	39.31%

DEFINICION DEL INDICADOR: LLEVAR UN REGISTRO Y CONTROL DEL MONTO COLOCADO A PROYECTOS PRODUCTIVOS, CON EL OBJETIVO DE MEDIR EL CUMPLIMIENTO DE LA META PLANTEADA, EN RELACION AL PRESUPUESTO ASIGNADO AL PROGRAMA

FONDO SAN LUIS PARA LA MICROEMPRESA  
EVALUACION DE LA EJECUCION PRESUPUESTARIA  
AL MES DE JUNIO 2024

**Nombre del Indicador:** MONTO DE PRESUPUESTO AUTORIZADO-MODIFICADO Vs. PRESUPUESTO COMPROMETIDO Vs. PRESUPUESTO DEVENGADO Vs. PRESUPUESTO EJERCIDO-PAGADO

**Objetivo del Indicador:** DETERMINAR EL MONTO DEL PRESUPUESTO COMPROMETIDO, EL PRESUPUESTO DEVENGADO, EL PRESUPUESTO EJERCIDO-PAGADO Vs. PRESUPUESTO ANUAL AUTORIZADO-MODIFICADO

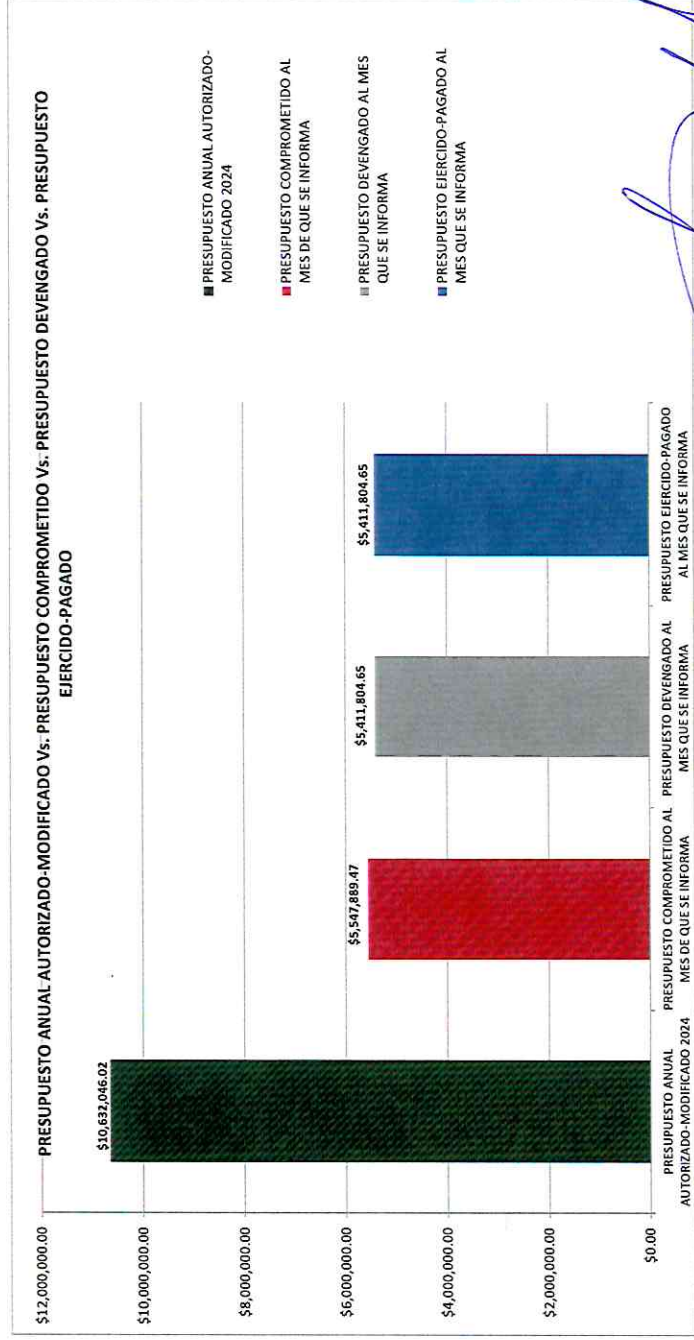
Variabes que intervinieron:  
MONTO EJERCIDO-PAGADO DEL PRESUPUESTO AL MES  
MONTO DEL PRESUPUESTO ANUAL AUTORIZADO-MODIFICADO

Unidad de Medida:  
MILLONES DE PESOS

Base de comparación: Monto anual autorizado-modificado Vs. Monto del presupuestado comprometido Vs. Monto del presupuestado devengado Vs. Monto de presupuestado ejercido-pagado

Interpretación del Indicador: Muestra el avance del ejercicio del presupuesto comprometido, devengado y ejercido-pagado contra el presupuesto anual autorizado y modificado

	MONTO	PORCENTAJE DE AVANCE
PRESUPUESTO ANUAL AUTORIZADO-MODIFICADO 2024	\$10,632,046.02	
PRESUPUESTO COMPROMETIDO AL MES DE QUE SE INFORMA	\$5,547,889.47	52.18%
PRESUPUESTO DEVENGADO AL MES DE QUE SE INFORMA	\$5,411,804.65	50.90%
PRESUPUESTO EJERCIDO-PAGADO AL MES DE QUE SE INFORMA	\$5,411,804.65	50.90%



*[Handwritten signature]*

FONDO SAN LUIS PARA LA MICROEMPRESA  
EVALUACION DE LA EJECUCION PRESUPUESTARIA  
AL MES DE JUNIO 2024

Nombre del Indicador: PROPORCION DEL EJERCICIO DE GASTO POR CAPITULO  
Objetivo del Indicador: DETERMINAR EL PORCENTAJE DE APLICACIÓN DEL GASTO POR CAPITULO

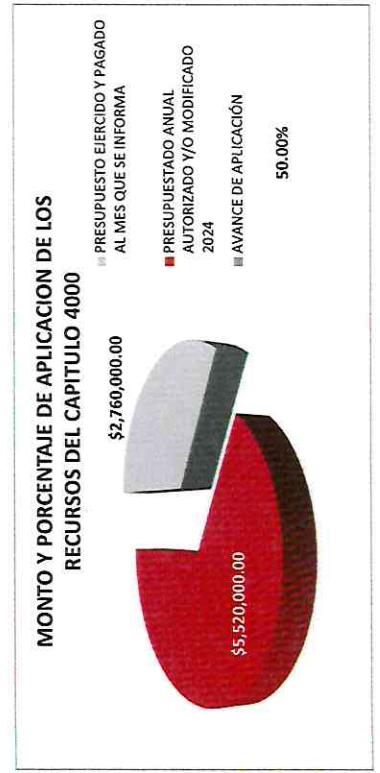
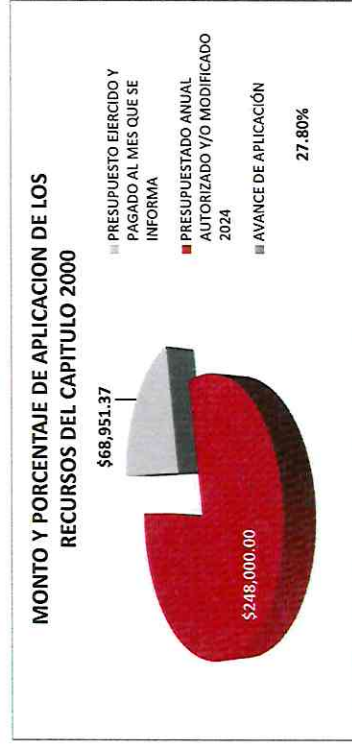
Unidad de Medida: MILLONES DE PESOS / PORCENTAJE

Variables que Intervienen: TOTAL DEL PRESUPUESTO DE GASTO POR CAPITULO  
TOTAL DEL EJERCICIO DEL PRESUPUESTO POR CAPITULO AL MES

Base de comparación: Monto presupuestado por capitulo de gasto Vs. Monto ejercicio por capitulo de gasto

Interpretación del indicador: Muestra el avance del ejercicio de presupuesto por capitulo

	PRESUPUESTO EJERCIDO Y PAGADO AL MES QUE SE INFORMA	PRESUPUESTADO ANUAL AUTORIZADO Y/O MODIFICADO 2024	AVANCE DE APLICACIÓN
CAPITULO 2000	\$ 68,951.37	\$ 248,000.00	27.80%
CAPITULO 3000	\$ 2,582,853.58	\$ 4,864,046.02	53.10%
CAPITULO 4000	\$ 2,760,000.00	\$ 5,520,000.00	50.00%
CAPITULO 5000	\$ 5,411,804.95	\$ 10,632,046.02	50.90%



*[Handwritten signature]*

**FONDO SAN LUIS PARA LA MICROEMPRESA**  
**EVALUACION DE LA EJECUCION PRESUPUESTARIA**  
**AL MES DE JUNIO 2024**

**Nombre del Indicador:** MONTO DEL PRESUPUESTO EJERCIDO POR CLASIFICACION ECONOMICA


**Objetivo del indicador:** DETERMINAR EL MONTO DEL PRESUPUESTO QUE SE HA EJERCIDO AL MES QUE SE REPORTA POR EL TIPO DE GASTO

Variables que interviniieron: MONTO EJERCIDO DEL PRESUPUESTO POR GASTO DE CAPITAL Y CORRIENTE MONTO DEL PRESUPUESTO ANUAL POR GASTO DE CAPITAL Y CORRIENTE	Unidad de Medida: MILLONES DE PESOS
--	-------------------------------------

**Base de comparación:** Monto ejercido al mes

**Interpretación del indicador:** Muestra el avance del ejercicio del presupuesto de manera acumulada al mes que se reporta con base a la clasificación económica del gasto.

PRESUPUESTO EJERCIDO DE GASTO DE CAPITAL \$0.00  
 PRESUPUESTO EJERCIDO DE GASTO CORRIENTE \$5,411,804.95



*[Handwritten signature]*

DESARROLLO DE MICROPROYECTOS PRODUCTIVOS DEL ESTADO DE SLP(FID BANCENTRO 035198 4)

## ESTADO DE ACTIVIDADES

DEL 01 DE ENERO AL 30 DE JUNIO DEL 2024

	2024	2023
<b>INGRESOS Y OTROS BENEFICIOS</b>		
INGRESOS DE GESTIÓN	-	-
IMPUESTOS	-	-
CUOTAS Y APORTACIONES DE SEGURIDAD SOCIAL	-	-
CONTRIBUCIONES DE MEJORAS	-	-
DERECHOS	-	-
PRODUCTOS	-	-
APROVECHAMIENTOS	-	-
INGRESOS POR VENTA DE BIENES Y PRESTACIONES DE SERVICIOS	-	-
PARTICIPACIONES, APORTACIONES, CONVENIOS, INCENTIVOS DERIVADOS DE LA COLABORACION FISCAL, FONDOS DISTINTOS DE APORTACIONES, TRANSFERENCIAS, ASIGNACIONES, SUBSIDIOS Y SUBVENCIONES, Y PENSIONES Y JUBILACIONES		
PARTICIPACIONES, APORTACIONES, CONVENIOS, INCENTIVOS DERIVADOS DE LA COLABORACION FISCAL, FONDOS DISTINTOS DE APORTACIONES, TRANSFERENCIAS, ASIGNACIONES, SUBSIDIOS Y SUBVENCIONES, Y PENSIONES Y JUBILACIONES		
OTROS INGRESOS Y BENEFICIOS	176,591	204,947
INGRESOS FINANCIEROS		
4150 PRODUCTOS TIPO CORRIENTE	176,591	204,947
4175 INGRESOS FINANCIEROS	-	-
INCREMENTO POR VARIACION DE INVENTARIOS	-	-
DEMINUCIÓN DEL EXCESO DE ESTIMACIONES POR PÉRDIDA O DETERIORO	-	-
DEMINUCIÓN DEL EXCESO DE PROVISIONES	-	-
OTROS INGRESOS Y BENEFICIOS	-	-
<b>TOTAL DE INGRESOS Y OTROS BENEFICIOS:</b>	<b>176,591</b>	<b>204,947</b>
<b>MENOS:</b>		
<b>GASTOS Y OTRAS PERDIDAS</b>		
GASTOS DE FUNCIONAMIENTO	82,525	47,873
SERVICIOS PERSONALES	-	-
5120 MATERIALES Y SUMINISTROS	-	-
5130 SERVICIOS GENERALES	71,142	41,270
TRANSFERENCIAS, ASIGNACIONES, SUBSIDIOS Y OTRAS AYUDAS		
5210 TRANSFERENCIAS INTERNAS Y ASIGNACIONES AL SEC PUBLICO	-	-
TRANSFERENCIAS AL RIZTO DEL SEC PUBLICO	-	-
SUBSIDIOS Y SUBVENCIONES	-	-
AYUDAS SOCIALES	-	-
PENSIONES Y JUBILACIONES	-	-
TRANSFERENCIAS A FIDEICOMISOS, MANDATOS Y CONTRATOS ANALOG	-	-
TRANSFERENCIAS A LA SEGURIDAD SOCIAL	-	-
DONATIVOS	-	-
TRANSFERENCIAS AL EXTERIOR	-	-
PARTICIPACIONES Y APORTACIONES	-	-
PARTICIPACIONES	-	-
APORTACIONES	-	-
CONVENIOS	-	-
INTERESES, COMISIONES Y OTROS GASTOS DE LA DEUDA PÚBLICA		
INTERESES DE LA DEUDA PÚBLICA	-	-
COMISIONES DE LA DEUDA PÚBLICA	-	-
GASTOS DE LA DEUDA PÚBLICA	-	-
COSTOS POR COBERTURA	-	-
APOYOS FINANCIEROS	-	-
OTROS GASTOS Y PÉRDIDAS EXTRAORDINARIAS		
ESTIMACIONES, DEPRECIACIONES, DETERIOROS, OBSOLECENCIAS Y AMO	-	-
PROVISIONES	-	-
DEMINUCIONES DE INVENTARIO	-	-
AUMENTO POR INSUFICIENCIA DE ESTIMACIONES POR PÉRDIDA O DEBE	-	-
AUMENTO POR INSUFICIENCIA DE ESTIMACIONES POR PÉRDIDA O DEBE	-	-
AUMENTO POR INSUFICIENCIA DE PROVISIONES	-	-
5590 OTROS GASTOS	11,383	6,603
INVERSIÓN PÚBLICA		
INVERSIÓN PÚBLICA NO CAPITALIZABLE		
<b>TOTAL GASTO Y OTRAS PÉRDIDAS</b>	<b>82,525</b>	<b>47,873</b>
<b>RESULTADO DEL PERIODO (AHORRO/DESAHORRO)</b>	<b>94,067</b>	<b>157,074</b>

Bajo protesta de decir verdad declaramos que los Estados Financieros y sus notas, son razonables, correctos y son responsabilidad del emisor.  
Ley General de Contabilidad Gubernamental

LIC. ALEJANDRO ANTONIO MOLINA TAPIA  
DIRECTOR DE PRODUCTOS FINANCIEROS

CP. LUIS MANUEL HERRERA RODRIGUEZ  
AUDITORES EMPRESARIALES ALCAE SC  
CED. PROF 5454882



**DESARROLLO DE MICROPROYECTOS PRODUCTIVOS DEL ESTADO DE SLP(FID BANCENTRO 035198 4)  
ESTADO DE POSICION FINANCIERA  
AL 30 DE JUNIO DEL 2024**

ACTIVO			PASIVO		
	2024	2023		2024	2023
<b>ACTIVO CIRCULANTE</b>			<b>PASIVO CIRCULANTE</b>		
EFFECTIVO Y EQUIVALENTES			CUENTAS POR PAGAR A CORTO PLAZO		
1112 BANCOS/ TESORERIA	0		2112 PROVEEDORES	-	-
DERECHO A RECIBIR EFFECTIVO O EQUIVALENTE			2117 RETENCIONES Y CONTRIBUCIONES	-	-
1121 INVERSIONES FINANCIERAS	11,808,803	11,271,204	2119 OTROS CUENTAS POR PAGAR	-	-
1123 DEUDORES DIVERSOS CP	72,543,874	72,765,691	DOCUMENTOS POR PAGAR A CORTO PLAZO	-	-
1126 PRESTAMOS CP (CAP VENCIDO)	0		PORCION DE DEUDA PUBLICA A LARGO PLAZO	-	-
1126 PRESTAMOS CP (INTERES VIGENT)	0		TITULOS Y VALORES A CORTO PLAZO	-	-
1126 PRESTAMOS CP (INTERES VENCID)	0		PASIVO DIFERIDO A CORTO PLAZO	-	-
1131 DERECHO A RECIBIR BIENES O SEI	0		FONDO Y BIENES DE TERCEROS EN GARNATIA Y/ADI	-	-
INVENTARIOS			PROVISIONES A CORTO PLAZO	-	-
ALMACENES			OTROS PASIVOS A CORTO PLAZO	-	-
ESTIMACIONES POR PERDIDA O DETERIORO DE ACTIVOS CIRCULANTES			<b>TOTAL PASIVOS CIRCULANTES</b>	<b>0</b>	<b>0</b>
1161 ESTIMACIONES	0				
BIENES INMUEBLES DERIVADOS DE EMBARGOS, DECOMISOS,			<b>PASIVO NO CIRCULANTE</b>		
1194 INMUEBLES DERIVADOS DE EMBA	0		CUENTAS POR PAGAR A LARGO PLAZO	-	-
OTROS ACTIVOS CIRCULANTES			DOCUMENTOS POR PAGAR A LARGO PLAZO	-	-
<b>TOTAL ACTIVOS CIRCULANTES</b>	<b>84,352,677</b>	<b>84,036,895</b>	DEUDA PUBLICA A LARGO PLAZO ( ENTIDADES FINA	-	-
			PASIVOS DIFERIDOS A LARGO PLAZO	-	-
<b>ACTIVO NO CIRCULANTE</b>			FONDOS Y BIENES DE TERCEROS EN GARANTIA Y/O	-	-
DERECHO A RECIBIR EFFECTIVO O EQUIVALENTE A LARGO PLAZO			PROVISIONES A LARGO PLAZO	-	-
1222 DEUDORES DIVERSOS			<b>TOTAL PASIVOS NO CIRCULANTES</b>	<b>0</b>	<b>0</b>
1224 PRESTAMOS OTORGADOS (PROPIOS)					
BIENES INMUEBLES, INFRAESTRUCTURA Y CONSTRUCCION EN PROCESO			<b>TOTAL PASIVO</b>	<b>0</b>	<b>0</b>
1233 EDIFICIOS NO HABITACIONALES					
BIENES MUEBLES			<b>HACIENDA PUBLICA</b>		
1241 MOBILIARIO Y EQUIPO			HACIENDA PÚBLICA/ PATRIMONIO CONTRIBUIDO		
1251 SOFTWARE					
1252 MARCAS			APORTACIONES		
1254 LICENCIAS			3110 PATRIMONIO	70,946,343	70,946,343
DEPRECIACION, DETERIORO Y AMORTIZACION ACUMULADA DE BIENES			GOBIERNO DEL ESTADO	66,146,343	
1261 DEPRECIACION BIENES INMUEBLES			FONAES/INAEAS	4,500,000	
1263 DEPRECIACION BIENES MUEBLES			MUNICIPIO DE RIOVERDE	300,000	
1265 AMORTIZACION BIENES INTANGIBLES			DONACIÓN DE CAPITAL		
<b>TOTAL DE ACTIVO NO CIRCULANTE</b>	<b>0</b>	<b>0</b>	ACTUALIZACIÓN DE LA HACIENDA PÚBLICA		
			HACIENDA PÚBLICA/ PATRIMONIO GENERADO		
<b>TOTAL DE ACTIVO</b>	<b>84,352,677</b>	<b>84,036,895</b>	RESULTADO DEL PERIODO (AHORRO/DESAHORRO)	94,067	157,074
			RESULT.EJERC.ANTERIORES	13,312,267	12,933,478
<b>CUENTAS DE ORDEN</b>			REVALÚOS		
			RESERVAS		
			RECTIFICACIONES DE RESULTADOS DE EJ. ANTERIORES		
			EXCESO O INSUFICIENCIA EN LA ACTUALIZACION DE LA HACIENDA PÚBLICA/PATRIMONIO		
			RESULTADO POR POSICION MONETARIA		
			RESULTADO POR TENENCIA DE ACITVOS NO MONETARIOS		
			<b>TOTAL HACIENDA PUBLICA</b>	<b>84,352,677</b>	<b>84,036,895</b>
			<b>TOTAL PASIVO Y HACIENDA PUBLICA/ PATRIMO</b>	<b>84,352,677</b>	<b>84,036,895</b>

NOTA: SE PRESENTA DESGLOSE DE LA CUENTA DE PATRIMONIO A SOLICITUD DEL GOBIERNO FEDERAL.

LIC. ALEJANDRO ANTONIO MOLINA TAPIA  
DIRECTOR DE PRODUCTOS FINANCIEROS

CP. LUIS MANUEL HERRERA RODRIGUEZ  
AUDITORES EMPRESARIALES ALCAE SC  
CED. PROF 5454832

SIFIDE

Bajo protesta de decir verdad declaramos que los Estados Financieros y sus notas, son razonables, correctos y son responsabilidad del emisor.  
Ley General de Contabilidad Gubernamental


**DESARROLLO DE MICROPROYECTOS PRODUCTIVOS DEL ESTADO DE SLP(FID BANCENTRO 035198 4)**  
**ESTADO DE VARIACION EN HACIENDA PUBLICA**  
**DEL 01 DE ENERO AL 30 DE JUNIO DEL 2024**

Concepto	Hacienda publica/ patrimonio contribuido	patrimonio Genarados de Ejercicio anteriores	Hacienda Publica Patrimonio Generado del ejercicio	Exceso o insuficiencia en la actualizacion de la Hacienda Pub/ Patri	Total
<b>Patrimonio Neto Inicial Ajustado del Ejercicio</b>					
Aportaciones	70,946,343.00	-	-	-	70,946,343.00
Donaciones de Capital	70,946,343.00	-	-	-	-
Actualización de la Hacienda Pública/Patrimonio					
<b>Hacienda Pública / Patrimonio Neto del Ejercicio</b>		12,933,477.87	157,074.00		13,090,551.87
Resultados del Ejercicio (Ahorro/Desahorro)			157,074.00		157,074.00
Resultados de Ejercicios Anteriores		12,933,477.87			12,933,477.87
Revalúos					
Reservas					
Rectificación de resultados de Ejercicio Anteriores					
<b>Exceso o Insuficiencia en la Actualización de la Hacienda Pública/ Patrimonio Neto 2023</b>					
Resultado por Posición Monetaria					
Resultado por Tenencia de Activos no Monetarios					
<b>Hacienda pública/Patrimonio neto 2023</b>	70,946,343.00	12,933,477.87	157,074.00		84,036,894.87
<b>Cambios en la Hacienda Pública / Patrimonio Neto del Ejercicio 2024</b>					
Aportaciones					
Donaciones de Capital					
Actualización de la Hacienda Pública/Patrimonio					
<b>Variaciones de la Hacienda Pública / Patrimonio Neto del Ejercicio</b>		378,789.13	63,007.18		315,781.95
Resultados del Ejercicio (Ahorro/Desahorro)			94,066.82		94,066.82
Resultados de Ejercicios Anteriores		378,789.13	(157,074.00)		221,715.13
Revalúos					
Reservas					
Rectificaciones de Resultados de Ejercicios Anteriores					
<b>la Hacienda Pública / Patrimonio Neto 2024</b>					
Resultado por Posición Monetaria					
Resultado por Tenencia de Activos no Monetarios					
<b>Saldo Neto en la Hacienda Pública / Patrimonio 2024</b>	70,946,343.00	13,312,267.00	94,066.82		84,352,676.82

Bajo protesta de decir verdad declaramos que los Estados Financieros y sus notas, son razonables, correctos y son responsabilidad del emisor.  
Ley General de Contabilidad Gubernamental



**LIC. ALEJANDRO ANTONIO MOLINA TAPIA**  
DIRECTOR DE PRODUCTOS FINANCIEROS



**CP. LUIS MANUEL HERRERA RODRIGUEZ**  
AUDITORES EMPRESARIALES ALCAE SC  
CED. PROF 5454832

DESARROLLO DE MICROPROYECTOS PRODUCTIVOS DEL ESTADO DE SLP(FID BANCENTRO 035198 4)  
ESTADO DE CAMBIOS EN LA POSICION FINANCIERA  
AL 30 DE JUNIO DEL 2024

ACTIVO			PASIVO		
	ORIGEN	APLICACIÓN		ORIGEN	APLICACIÓN
<b>ACTIVO CIRCULANTE</b>			<b>PASIVO CIRCULANTE</b>		
EFFECTIVO Y EQUIVALENTES			CUENTAS POR PAGAR A CORTO PLAZO		
1112 BANCOS/TESORERIA			2112 PROVEEDORES		
DERECHO A RECIBIR EFECTIVO O EQUIVALENTE		315,782	2117 RETENCIONES Y CONTRIBUCIONES		
1121 INVERSIONES FINANCIERAS			2119 OTROS CUENTAS POR PAGAR		
1123 DEUDORES DIVERSOS CP			DOCUMENTOS POR PAGAR A CORTO PLAZO		
1126 PRESTAMOS CP (CAP VENCIDO)			PORCION DE DEUDA PUBLICA A LARGO PLAZO		
1126 PRESTAMOS CP (INTERES VIGENTE)			TITULOS Y VALORES A CORTO PLAZO		
1126 PRESTAMOS CP (INTERES VENCIDO)			PASIVO DIFERIDO A CORTO PLAZO		
INVENTARIOS			FONDO Y BIENES DE TERCEROS EN GARNATIA Y/ADMNON A CP		
ALMACENES			PROVISIONES A CORTO PLAZO		
ESTIMACIONES POR PERDIDA O DETERIORO DE ACTIVOS CIRCULANTES			OTROS PASIVOS A CORTO PLAZO		
1161 ESTIMACIONES			<b>TOTAL PASIVO CIRCULANTE</b>	<b>0</b>	<b>0</b>
BIENES INMUEBLES DERIVADOS DE EMBAR					
1194 INMUEBLES DERIVADOS DE EMBARGOS,DECOMISOS			<b>PASIVO NO CIRCULANTE</b>		
OTROS ACTIVOS CIRCULANTES			CUENTAS POR PAGAR A LARGO PLAZO		
			DOCUMENTOS POR PAGAR A LARGO PLAZO	0	
			DEUDA PUBLICA A LARGO PLAZO ( ENTIDADES FINANCIERAS)		
			PASIVOS DIFERIDOS A LARGO PLAZO		
			FONDOS Y BIENES DE TERCEROS EN GARANTIA Y/O ADMNON A LP		
			PROVISIONES A LARGO PLAZO		
			<b>TOTAL PASIVO NO CIRCULANTE</b>	<b>0</b>	<b>0</b>
<b>TOTAL ACTIVO CIRCULANTE</b>	<b>0</b>	<b>315,782</b>	<b>TOTAL PASIVO</b>	<b>0</b>	<b>0</b>
<b>ACTIVO NO CIRCULANTE</b>			<b>HACIENDA PUBLICA</b>		
INVERSIONES FINANCIERAS A LARGO PLAZO			HACIENDA PÚBLICA/ PATRIMONIO CONTRIBUIDO		
DERECHO A RECIBIR EFECTIVO O EQUIVALENTES A LARGO PLAZO			APORTACIONES		
1222 DEUDORES DIVERSOS			3110 PATRIMONIO		
1224 PRESTAMOS OTORGADOS (PROPIOS)			GOBIERNO DEL ESTADO	66,146	
BIENES INMUEBLES, INFRAESTRUCTURA Y CONSTRUCCION EN PROCESO			FONAES/INAES	4,500	
1233 EDIFICIOS NO HABITACIONALES			MUNICIPIO DE RIOVERDE		
BIENES MUEBLES			DONACIÓN DE CAPITAL		
1241 MOBILIARIO Y EQUIPO			ACTUALIZACIÓN DE LA HACIENDA PÚBLICA		
ACTIVOS INTANGIBLES			HACIENDA PÚBLICA/ PATRIMONIO GENERADO		
1251 SOFTWARE			RESULTADO DEL PERIODO (AHORRO/DESAHORRO)		63,007
1252 MARCAS			RESULT.EJERC.ANTERIORES	378,789	
1254 LICENCIAS			REVALUOS		
DEPRECIACION, DETERIORO Y AMORTIZACION ACUMULADA DE BIENES			RESERVAS		
1261 DEPRECIACION BIENES INMUEBLES			RECTIFICACIONES DE RESULTADOS DE EJ. ANTERIORES		
1263 DEPRECIACION BIENES MUEBLES			EXCESO O INSUFICIENCIA EN LA ACTUALIZACION DE LA HACIENDA PÚBLICA/PATRIMONIO		
1265 AMORTIZACION BIENES INTANGIBLES			RESULTADO POR POSICION MONETARIA		
ACTIVOS DIFERIDOS			RESULTADO POR TENENCIA DE ACTIVOS NO MONETARIOS		
ESTIMACION POR PERDIDA O DETERIORO DE ACTIVOS					
NO CIRCULANTES					
			<b>TOTAL HACIENDA PUBLICA</b>	<b>378,789</b>	<b>63,007</b>
<b>TOTAL DE ACTIVO NO CIRCULANTE</b>	<b>0</b>	<b>0</b>	<b>TOTAL PASIVO Y HACIENDA PUBLICA</b>	<b>66,146</b>	<b>378,789</b>
<b>TOTAL DE ACTIVO</b>	<b>0</b>	<b>315,782</b>	<b>TOTAL ORIGEN Y APLICACIONES</b>	<b>378,789</b>	<b>378,789</b>

Bajo protesta de decir verdad declaramos que los Estados Financieros y sus notas, son razonables, correctos y son responsabilidad del emisor.  
Ley General de Contabilidad Gubernamental



LIC. ALEJANDRO ANTONIO MOLINA TAPIA  
DIRECTOR DE PRODUCTOS FINANCIEROS



CP. LUIS MANUEL HERRERA RODRIGUEZ  
AUDITORES EMPRESARIALES ALCAE SC  
CED. PROF 5454832


DESARROLLO DE MICROPROYECTOS PRODUCTIVOS DEL ESTADO DE SERPID BANCENTRO 035198.4)  
ESTADO DE FLUJO DE EFECTIVO  
DEL 01 DE ENERO AL 30 DE JUNIO DEL 2024

CONCEPTO	2024	2023	Concepto	2024	2023
<b>Flujos de Efectivo de las Actividades de Operación</b>			<b>Flujos de Efectivo de las Actividades de Inversión</b>		
<b>Origen:</b>			<b>Origen</b>		
Impuestos	176,591	204,947	Bienes Inmuebles, Infraestructura y Construcciones en Proceso	27,413,023	29,607,120
Cuentas y Aportaciones de Seguridad Social			Bienes Muebles	27,413,023	29,607,120
Contribuciones de mejoras			Otros Orígenes de Inversión	26,500,742	26,239,246
Derechos			<b>Aplicación</b>		
Productos de Tipo Corriente			Bienes Inmuebles, Infraestructura y Construcciones en Proceso		
Aprovechamientos de Tipo Corriente			Bienes Muebles		
Ingresos por Venta de Bienes y Servicios	176,591	204,947	Otras Aplicaciones de Inversión	26,500,742	26,239,246
Ingresos no Comprendidos en las Fracciones de la Ley de Ingresos Causados en Ejercicios Anteriores Pendientes de Liquidación o Pago			<b>Flujos Netos de Efectivo por Actividades de Inversión</b>	912,281	3,367,874
Liquidación o Pago					
Participaciones y Aportaciones			<b>Flujo de Efectivo de las Actividades de Financiamiento</b>		
Transferencias, Asignaciones y Subsidios y Otras Ayudas			<b>Origen</b>		
Otros Orígenes de Operación			Endeudamiento Neto		
<b>Aplicación:</b>					
Servicios Personales	83,525	47,873	Interno		
Materiales y Suministros			Externo		
Servicios Generales	71,142	41,270	Otros Orígenes de Financiamiento		
Transferencias Internas y Asignaciones al Sector Público			<b>Aplicación</b>		
Transferencias al resto del Sector Público			Servicios de la Deuda		
Subsidios y Subvenciones			Interno		
Ayudas Sociales			Externo		
Pensiones y Jubilaciones			Otras Aplicaciones de Financiamiento		
Transferencias a Fiducisarios, Mandatos y Contratos Analógicos			<b>Flujos netos de Efectivo por Actividades de Financiamiento</b>		
Transferencias a la Seguridad Social			<b>Incremento/Disminución Neta en el Ejercicio y Equivale</b>	1,006,348	3,524,948
Donativos			<b>Efectivo y Equivalentes al Inicio del Ejercicio</b>	10,802,455.04	7,746,256.00
Transferencias al Exterior			<b>Efectivo y Equivalentes al Final del Ejercicio</b>	11,808,803.00	11,271,204.00
Participaciones					
Aportaciones					
Convenios					
Otras Aplicaciones de Operación	11,383	6,603			
<b>Flujos de Efectivo de las Actividades de Operación</b>	94,067	157,074			

Bajo protesta de decir verdad declaramos que los Estados Financieros y sus notas, son razonables, correctos y son responsabilidad del emisor.  
Ley General de Contabilidad Gubernamental



LIC. ALEJANDRO ANTONIO MOLINA TAPIA  
DIRECTOR DE PRODUCTOS FINANCIEROS




CP. LUIS MANUEL HERRERA RODRIGUEZ  
AUDITORES EMPRESARIALS ALCAE SC  
CED. PROF 5454832

ESTADO ANALÍTICO DEL ACTIVO del 01/01/2024 al 30/06/2024  
 DESARROLLO DE MICROPROYECTOS PRODUCTIVOS DEL EDO. DE S.L.P.(FID BANCENTRO 035198 4)  
 AV. SALVADOR NAVA NO. 2992

Empresa :	ContabiliMicro2014	SAN LUIS POTOSI, S.L.P.		R.F.C. : DMP 981218AT0	Flujo Periodo
CONCEPTO DE LA CUENTA	Saldo Anterior	Debe	Haber	Saldo Actual	
1112 Bancos/Tesorería	-	-	-	-	-
<b>Efectivo y Equivalentes</b>					
1121 Inversiones financieras de corto plazo	13,642,804.84	3,079,554.57	4,913,556.88	11,808,802.53	(1,834,002.31)
1123 Deudores diversos por cobrar a Corto Plazo	70,694,070.76	4,899,802.89	3,050,000.00	72,543,873.65	1,849,802.89
1126 Préstamos otorgados a Corto Plazo					
<b>Derechos a Recibir Efectivo o Equivalentes</b>					
1161 Estimaciones para cuentas incobrables por Derechos a recibir efectivo	84,336,875.60	7,979,357.46	7,963,556.88	84,352,676.18	15,800.58
<b>Estimacion por Perdidas o Deterioro de Activos</b>					
1193 Bienes derivados de embargos, decomisos, aseguramientos y dación					
1194 Bienes InmMuebles derivados de embargos, decomisos,					
<b>Otros Activos Circulantes</b>					
1222 Deudores diversos a Largo Plazo	84,336,875.60	7,979,357.46	7,963,556.88	84,352,676.18	15,800.58
1224 Préstamos Otorgados a Largo Plazo					
<b>Derechos a Recibir Efectivo o Equivalentes a ACTIVO NO CIRCULANTE</b>					
TOTAL	84,336,875.60	7,979,357.46	7,963,556.88	84,352,676.18	15,800.58

Bajo protesta de decir verdad declaramos que los Estados Financieros y sus notas, son razonables, correctos y son responsabilidad del emisor.  
 Ley General de Contabilidad Gubernamental



LIC. ALEJANDRO ANTONIO MOLINA TAPIA  
 DIRECTOR DE PRODUCTOS FINANCIEROS



CP. LUIS MANUEL HERRERA RODRIGUEZ  
 AUDITORES EMPRESARIALES ALCAE SC  
 CED. PROF 5454832

(FID BANCENTRO 035198 4)  
 SALVADOR NAVA MITZ 2992  
 SAN LUIS POTOSI  
 ESTADO ANALÍTICO DE INGRESO PRESUPUESTAL DEL 01/01/2024 AL 30/06/2024

Fuentes del Ingreso	Autorizado	Amplia/Redu	Modificado	Devengado	Recaudado	Diferencia	Avance
51 Productos de tipo corriente	16,160.00	130,876.00	147,036.00	176,591.00	176,591.00	160,431.00	120.1
71 Ingresos por ventas de bienes y servicios org (	-	-	-	-	-	-	-
91 Transferencias Internas y Asignaciones al Sectr	-	-	-	-	-	-	-
<b>TOTALES</b>	<b>16,160.00</b>	<b>130,876.00</b>	<b>147,036.00</b>	<b>176,591.00</b>	<b>176,591.00</b>	<b>160,431.00</b>	<b>120.10</b>



ALEJANDRO ANTONIO MOLINA TAPIA  
 DIRECTOR DE PRODUCTOS FINANCIEROS



CP. LUIS MANUEL HERRERA RODRIGUEZ  
 AUDITORES EMPRESARIALES ALCAE SC  
 CED. PROF 5454832

Bajo protesta de decir verdad declaramos que los Estados Financieros y sus notas, son razonables, correctos y son responsabilidad del emisor.  
 Ley General de Contabilidad Gubernamental

**DESARROLLO DE MICROPROYECTOS PRODUCTIVOS DEL ESTADO DE SLP(FID BANCENTRO 035198 4)**

Conciliación entre los Ingresos Presupuestarios y Contables  
Correspondiente al periodo del 1 de Enero al 30 de Junio del 2024

(Cifras en pesos)


<b>1. Ingresos Presupuestarios</b>		176,591
<b>2. Más ingresos contables no presupuestarios</b>		0
2.1 Ingresos Financieros		0
2.2 Incremento por Variación de Inventarios		0
2.3 Disminución del exceso de estimaciones por pérdida o deterioro u obsolescencia		0
2.4 Disminución del exceso de provisiones		0
2.5 Otros ingresos y beneficios varios		0
2.6 Otros ingresos contables no presupuestarios		0
<b>3. Menos ingresos presupuestarios no contables</b>		0
3.1 Aprovechamientos Patrimoniales		0
3.2 Ingresos derivados de financiamientos		0
3.3 Otros Ingresos presupuestarios no contables		0

**4. Ingresos Contables (4 = 1 + 2 - 3)**

176,591



LIC. ALEJANDRO ANTONIO MOLINA TABIA  
DIRECTOR DE PRODUCTOS FINANCIEROS



CP. LUIS MANUEL HERRERA RODRIGUEZ  
AUDITORES EMPRESARIALES ALCAE SC  
CED. PROF 5454832

DESARROLLO DE MICROPROYECTOS PRODUCTIVOS DEL EDO. DE S.L.P.(FID BANCENRO 035198 4)

ESTADO ANALÍTICO DEL EJERCICIO DEL PRESUPUESTO DE EGRESOS


Clasificación Administrativa

DEL 01/01/2024 AL 30/06/24

Concepto	Egresos					Subejercicio
	Aprobado	Ampliaciones/ (Reducciones)	Modificado	Devengado	Pagado	
	1	2	3 = (1 + 2)	4	5	
FID BANCENRO 0351984	16,160.00	130,876.00	147,036.00	82,523.94	82,523.94	64,512.06
Total del Gasto	16,160.00	130,876.00	147,036.00	82,523.94	82,523.94	64,512.06



ALEJANDRO ANTONIO MOLINA TAPIA  
DIRECTOR DE PRODUCTOS FINANCIEROS



C.P. LUIS MANUEL HERRERA RODRIGUEZ  
AUDITORES EMPRESARIALES ALCAE SC

Bajo protesta de decir verdad declaramos que los Estados Financieros y sus notas, son razonables, correctos y son responsabilidad del emisor.



DESARROLLO DE MICROPROYECTOS PRODUCTIVOS DEL EDO. DE S.L.P.(FID BANCENTRO 035198 4)

ESTADO ANALÍTICO DEL EJERCICIO DEL PRESUPUESTO DE EGRESOS

Clasificación Administrativa


DEL 01/01/2024 AL 30/06/24

Concepto	Egresos					Subejercicio 6 = ( 3 - 4 )
	Aprobado	Ampliaciones/ (Reducciones)	Modificado	Devengado	Pagado	
	1	2	3 = ( 1 + 2 )	4	5	
Poder Ejecutivo	0.00	0.00	0.00	0.00	0.00	0.00
Poder Legislativo						
Poder Judicial						
Órganos Autónomos						
<b>Total del Gasto</b>	<b>0.00</b>	<b>0.00</b>	<b>0.00</b>	<b>0.00</b>	<b>0.00</b>	<b>0.00</b>

NO APLICA



ALEJANDRO ANTONIO MOLINA TAPIA  
DIRECTOR DE PRODUCTOS FINANCIEROS



C.P. LUIS MANUEL HERRERA RODRIGUEZ  
AUDITORES EMPRESARIALES ALCAE SC

Bajo protesta de decir verdad declaramos que los Estados Financieros y sus notas,  
son razonables, correctos y son responsabilidad del emisor.

## Sector Paraestatal del Gobierno (Federal/Estatal/Municipal) de San Luis Potosí

## ESTADO ANALÍTICO DEL EJERCICIO DEL PRESUPUESTO DE EGRESOS

Clasificación Administrativa


DEL 01/01/2024 AL 30/06/24

Concepto	Egresos					Subejercicio 6 = ( 3 - 4 )
	Aprobado	Ampliaciones/ (Reducciones)	Modificado	Devengado	Pagado	
	1	2	3 = (1 + 2)	4	5	
Entidades Paraestatales y Fideicomisos No Empresariales y No Financieros	0.00	0.00	0.00	0.00	0.00	0.00
Instituciones Públicas de la Seguridad Social						
Entidades Paraestatales Empresariales No Financieras con Participación Estatal Mayoritaria						
Fideicomisos Empresariales No Financieros con Participación Estatal Mayoritaria						
Entidades Paraestatales Empresariales Financieras Monetarias con Participación Estatal Mayoritaria						
Entidades Paraestatales Empresariales Financieras Monetarias No con Participación Estatal Mayoritaria						
Fideicomisos Financieros Públicos con Participación Estatal Mayoritaria						
<b>Total del Gasto</b>	<b>0.00</b>	<b>0.00</b>	<b>0.00</b>	<b>0.00</b>	<b>0.00</b>	<b>0.00</b>

NO APLICA



ALEJANDRO ANTONIO MOLINA TAPIA  
DIRECTOR DE PRODUCTOS FINANCIEROS



C.P. LUIS MANUEL HERRERA RODRIGUEZ  
AUDITORES EMPRESARIALES ALCAE SC

Bajo protesta de decir verdad declaramos que los Estados Financieros y sus notas, son razonables, correctos y son responsabilidad del emisor.


## ESTADO ANALÍTICO DEL EJERCICIO DEL PRESUPUESTO DE EGRESOS

Clasificación Económica (por Tipo de Gasto)

DEL 01/01/2024 AL 30/06/24

Concepto	Egresos					Subejercicio 6 = ( 3 - 4 )
	Aprobado	Ampliaciones/ (Reducciones)	Modificado	Devengado	Pagado	
	1	2	3 = ( 1 + 2 )	4	5	
Gasto Corriente	16,160.00	130,876.00	147,036.00	82,523.94	82,523.94	64,512.06
Gasto de Capital	0.00	0.00	0.00	0.00	0.00	0.00
Amortización de la Deuda y Disminución de Pasivos						
Pensiones y Jubilaciones						
Participaciones						
<b>Total del Gasto</b>	<b>16,160.00</b>	<b>130,876.00</b>	<b>147,036.00</b>	<b>82,523.94</b>	<b>82,523.94</b>	<b>64,512.06</b>

  
ALEJANDRO ANTONIO MOLINA TAPIA  
DIRECTOR DE PRODUCTOS FINANCIEROS

  
C.P. LUIS MANUEL HERRERA RODRIGUEZ  
AUDITORES EMPRESARIALES ALCAE SC

Bajo protesta de decir verdad declaramos que los Estados Financieros y sus notas, son razonables, correctos y son responsabilidad del emisor.


SISTEMA DE CONTROL PRESUPUESTAL (PADOCONTABIL) 2014  
 DESARROLLO DE MICROPROYECTOS PRODUCTIVOS DEL EDO. DE S.L. P/FID BANCENTRO 035198 4)  
 SALVADOR NAVA MIT 2992  
 SAN LUIS POTOSI, S.P.  
 ESTADO ANALITICO DEL EJERCICIO DEL PRESUPUESTO DE EGRESOS  
 CLASIFICACION POR OBJETO DE DEL GASTO (CAPITULO Y CONCEPTO)  
 DEL 01/01/2024 AL 30/06/24

CONCEPTO		Autorizado	Ampliación Reducción	Modificado	Disponible a Compio.	Comprometido	Devengado	Comrometi no deveng	Ejercido	Pagado	Subejercido	Caja per Pagar	Avance
1000	0 0 0 SERVICIOS PERSONALES												
2000	0 0 0 MATERIALES Y SUMINISTROS												
3000	0 0 0 SERVICIOS GENERALES	16,160.00	130,876.00	147,036.00	64,512.06	87,523.94	87,523.94	-	87,523.94	87,523.94	64,512.06	-	56.12
4000	0 0 0 TRANSFERENCIAS, ASIGNACIONES, SUBSIDIOS Y OTRAS AYUDAS												
5000	0 0 0 BIENES MUEBLES, INMUEBLES E INTANGIBLES												
1000	1100 0 0 Remuneraciones al personal de carácter permanente												
1000	1200 0 0 REMUNERACIONES AL PERSONAL DE CARACTER TRANSITORIO												
1000	1300 0 0 Remuneraciones adicionales y especiales												
1000	1400 0 0 Seguridad Social												
1000	1500 0 0 Otras prestaciones sociales y económicas												
1000	1600 0 0 PREVISIONES												
1000	1700 0 0 PAGO DE ESTIMULOS A SERVIDORES PUBLICOS												
2000	2100 0 0 Materiales de administración, emisión de documentos y artículos												
2000	2200 0 0 Alimentos y utensilios												
2000	2400 0 0 Materiales y artículos de construcción y de reparación												
2000	2600 0 0 Combustibles, lubricantes y aditivos												
2000	2900 0 0 Herramientas, refacciones y accesorios menores												
3000	3100 0 0 Servicios de arrendamiento												
3000	3200 0 0 Servicios profesionales, científicos, técnicos y otros servicios												
3000	3300 0 0 Servicios financieros, bancarios y comerciales												
3000	3400 0 0 Servicios de instalación, reparación, mantenimiento y conservación												
3000	3600 0 0 Servicios de comunicación social y publicidad												
3000	3700 0 0 Servicios de traslado y viáticos												
3000	3800 0 0 SERVICIOS OFICIALES												
3000	3900 0 0 Otros servicios generales												
4000	4100 0 0 TRANSFERENCIAS INTERNAS Y ASIGNACIONES AL SECTOR	16,160.00	130,876.00	147,036.00	64,512.06	87,523.94	87,523.94	-	87,523.94	87,523.94	64,512.06	-	56.12
4000	4200 0 0 SUBSIDIOS Y SUBVENCIONES												
4000	4300 0 0 TRANSFERENCIAS A FIDEICOMISOS MANDATOS Y OTROS												
4000	4600 0 0 Mobiliario y equipo de administración												
5000	5100 0 0 FONDOS DE AHORRO												
5000	5200 0 0 FONDOS DE AHORRO (PENSIONES)												
5000	5300 0 0 FONDOS DE AHORRO (PENSIONES)												
5000	5400 0 0 PRESTACIONES CONTRACTUALES MENSUALES												
5000	5500 0 0 PRESTACIONES CONTRACTUALES ANUALES												
5000	5900 0 0 OTRAS PRESTACIONES POR AFOROS, EVENTOS Y FESTEIOS												
1000	1500 1590 1593 APORTACIONES SOCIALES Y ECONOMICAS												
1000	1600 1610 1612 PREVISION DE INCREMENTO SALARIAL												
1000	1700 1710 1711 ESTIMULOS POR PRODUCTIVIDAD												
2000	2100 2110 2111 MATERIALES ÚTILES Y EQUIPOS MENORES DE OFICINA												
2000	2100 2120 2121 MATERIALES Y ÚTILES DE IMPRESION Y REPRODUCCION												
2000	2100 2140 2141 MATERIALES, ÚTILES Y EQ MENORES DE TECNOLOGIAS DE LA INF. Y												
2000	2100 2150 2151 MATERIAL IMPRESO E INFORMACION DIGITAL												
2000	2100 2160 2161 MATERIAL DE LIMPIEZA												
2000	2200 2210 2211 ALIMENTACIÓN EN EVENTOS OFICIALES												
2000	2200 2210 2212 ALIMENTACIÓN EN PROGRAMAS DE CAPACITACIÓN Y												
2000	2200 2210 2213 ALIMENTACIÓN PARA EL SERVICIO DE ALIMENTACIÓN												
2000	2200 2230 2231 UTENSILIOS PARA EL SERVICIO DE ALIMENTACIÓN												
2000	2400 2460 2461 MATERIAL ELCTRICO Y ELECTRÓNICO												
2000	2400 2480 2481 MATERIALES COMPLEMENTARIOS												
2000	2400 2490 2491 OTROS MATERIALES Y ARTICULOS DE CONSTRUCCION Y												
2000	2600 2610 2611 COMBUSTIBLES, LUBRICANTES Y ADITIVOS												
2000	2900 2910 2911 HERRAMIENTAS MENORES												
2000	2900 2920 2921 REFACCIONES Y ACCESORIOS MENORES DE EDIFICIOS												
2000	2900 2930 2931 REFACCIONES Y ACCESORIOS MENORES DE MOB Y EQ DE ADMIN												
2000	2900 2940 2941 REFACCIONES Y ACCESORIOS PARA EQ COMPUTO												
2000	2900 2950 2951 REFACCIONES Y ACCESORIOS MENORES DE EQUIPO DE												




DESARROLLO DE MICROPROYECTOS PRODUCTIVOS DEL EDO. DE S.L.P.(FID BANCENTRO 035198 4)  
 SALVADOR NAVA MTZ 2992  
 SAN LUIS POTOSI  
 ESTADO ANALITICO DEL EJERCICIO DEL PRESUPUESTO DE EGRESOS  
 CAPITULO DE GASTO  
 DEL 01/01/2024 AL 30/06/24

CONCEPTO	Autorizado	Ampliación Reducción	Modificado	Disponible a Compr.	Comprometido	Devengado	Comrometi no deveng	Ejercido	Pagado	Subejercicio	Ctas por Pagar	Avance
1000 SERVICIOS PERSONALES	-	-	-	-	-	-	-	-	-	-	-	-
2000 MATERIALES Y SUMINISTROS	-	-	-	-	-	-	-	-	-	-	-	-
3000 SERVICIOS GENERALES	16,160.00	130,876.00	147,036.00	64,512.06	82,523.94	82,523.94	-	82,523.94	82,523.94	64,512.06	-	56.12
4000 TRANSFERENCIAS ASIGNACIONES S	-	-	-	-	-	-	-	-	-	-	-	-
5000 BIENES MUEBLES, INMUEBLES E IN	-	-	-	-	-	-	-	-	-	-	-	-
<b>TOTALES</b>	<b>16,160.00</b>	<b>130,876.00</b>	<b>147,036.00</b>	<b>64,512.06</b>	<b>82,523.94</b>	<b>82,523.94</b>	<b>-</b>	<b>82,523.94</b>	<b>82,523.94</b>	<b>64,512.06</b>	<b>-</b>	<b>56.12</b>



ALEJANDRO ANTONIO MOLINA TAPIA  
 DIRECTOR DE PRODUCTOS FINANCIEROS



C.P. LUIS MANUEL HERRERA RODRIGUEZ  
 AUDITORES EMPRESARIALES ALCAE SC

Bajo protesta de decir verdad declaramos que los Estados Financieros y sus notas, son razonables, correctos y son responsabilidad del emisor.

## ESTADO ANALÍTICO DEL EJERCICIO DEL PRESUPUESTO DE EGRESOS

Clasificación Funcional (Finalidad y Función)

DEL 01/01/2024 AL 30/06/24

Concepto	Egresos					Subejercicio 6 = (3 - 4)
	Aprobado	Ampliaciones/ (Reducciones)	Modificado	Devengado	Pagado	
	1	2	3 = (1 + 2)	4	5	
Gobierno						
Legislación						
Justicia						
Coordinación de la Política de Gobierno						
Relaciones Exteriores						
Asuntos Financieros y Hacendarios						
Seguridad Nacional						
Asuntos de Orden Público y de Seguridad Interior						
Otros Servicios Generales						
Desarrollo Social						
Protección Ambiental						
Vivienda y Servicios a la Comunidad						
Salud						
Recreación, Cultura y Otras Manifestaciones Sociales						
Educación						
Protección Social						
Otros Asuntos Sociales						
Desarrollo Económico						
Asuntos Económicos, Comerciales y Laborales en General	16,160.00	130,876.00	147,036.00	82,523.94	82,523.94	64,512.06
Agropecuaria, Silvicultura, Pesca y Caza						
Combustibles y Energía						
Minería, Manufacturas y Construcción						
Transporte						
Comunicaciones						
Turismo						
Ciencia, Tecnología e Innovación						
Otras Industrias y Otros Asuntos Económicos						
Otras no Clasificadas en Funciones Anteriores						
Transacciones de la Deuda Pública / Costo Financiero de la Deuda						
Transferencias, Participaciones y Aportaciones entre Diferentes Niveles y Ordenes de Gobierno						
Saneamiento del Sistema Financiero						
Adeudos de Ejercicios Fiscales Anteriores						
<b>Total del Gasto</b>	<b>16,160.00</b>	<b>130,876.00</b>	<b>147,036.00</b>	<b>82,523.94</b>	<b>82,523.94</b>	<b>64,512.06</b>



ALEJANDRO ANTONIO MOLINA TAPIA  
DIRECTOR DE PRODUCTOS FINANCIEROS



C.P. LUIS MANUEL HERRERA RODRIGUEZ  
AUDITORES EMPRESARIALES ALCAE SC

SISTEMA DE CONTROL PRESUPUESTAL (RADCONTABIL) V2014  
 DESARROLLO DE MICROPROYECTOS PRODUCTIVOS DEL EDO. DE S.L.P.(FID BANCENTRO 035198 4)  
 SALVADOR NAVA MTZ 2992  
 SAN LUIS POTOSI, S.LP.  
 ESTADO ANALITICO DEL EJERCICIO DEL PRESUPUESTO DE EGRESOS  
 CLASIFICACION POR FUENTE DE FINANCIAMIENTO  
 DEL 01/01/2024 AL 30/06/24

CONCEPTO	Autorizado	Ampliación Reducción	Modificado	Disponible a Compro.	Comprometido	Devengado	Comrometi no deveng	Ejercido	Pagado	Subejercicio	Ctas por Pagar	Avance
NO ETIQUETADO												
1 RECURSOS PROPIOS	16,160.00	130,876.00	147,036.00	64,512.06	82,523.94	82,523.94	-	82,523.94	82,523.94	64,512.06	-	56.12
2 RECURSOS GOBIERNO DEL EDO												
<b>TOTALES</b>	<b>16,160.00</b>	<b>130,876.00</b>	<b>147,036.00</b>	<b>64,512.06</b>	<b>82,523.94</b>	<b>82,523.94</b>	<b>-</b>	<b>82,523.94</b>	<b>82,523.94</b>	<b>64,512.06</b>	<b>-</b>	<b>56.12</b>

  
 ALE ANDRGO-ANTONIO MOLINA TAPIA  
 DIRECTOR DE PRODUCTOS FINANCIEROS

  
 C.P. LUIS MANUEL HERRERA RODRIGUEZ  
 AUDITORES EMPRESARIALES ALCAE SC

Bajo protesta de decir verdad declaramos que los Estados Financieros y sus notas, son razonables, correctos y son responsabilidad del emisor.



## Gasto por Categoría Programática

## ESTADO ANALÍTICO DEL EJERCICIO DEL PRESUPUESTO DE EGRESOS

DEL 01/01/2024 AL 30/06/24


Concepto	Egresos					Subejercicio 6 = ( 3 - 4 )
	Aprobado	Ampliaciones/ (Reducciones)	Modificado	Devengado	Pagado	
	1	2	3 = (1 + 2)	4	5	
Programas						
Subsidios: Sector Social y Privado o Entidades Federativas y Municipios						
Sujetos a Reglas de Operación						
Otros Subsidios						
Desempeño de las Funciones						
Prestación de Servicios Públicos						
Provisión de Bienes Públicos						
Planeación, seguimiento y evaluación de políticas públicas						
Promoción y fomento	16,160.00	130,876.00	147,036.00	82,523.94	82,523.94	64,512.06
Regulación y supervisión						
Funciones de las Fuerzas Armadas (Únicamente Gobierno Federal)						
Específicos						
Proyectos de Inversión						
Administrativos y de Apoyo						
Apoyo al proceso presupuestario y para mejorar la eficiencia institucional						
Apoyo a la función pública y al mejoramiento de la gestión						
Operaciones ajenas						
Compromisos						
Obligaciones de cumplimiento de resolución jurisdiccional						
Desastres Naturales						
Obligaciones						
Pensiones y jubilaciones						
Aportaciones a la seguridad social						
Aportaciones a fondos de estabilización						
Aportaciones a fondos de inversión y reestructura de pensiones						
Programas de Gasto Federalizado (Gobierno Federal)						
Gasto Federalizado						
Participaciones a entidades federativas y municipios						
Costo financiero, deuda o apoyos a deudores y ahorradores de la banca						
Adeudos de ejercicios fiscales anteriores						
<b>Total del Gasto</b>	<b>16,160.00</b>	<b>130,876.00</b>	<b>147,036.00</b>	<b>82,523.94</b>	<b>82,523.94</b>	<b>64,512.06</b>

  
ALEJANDRO ANTONIO MOLINA TAPIA  
DIRECTOR DE PRODUCTOS FINANCIEROS

  
C.P. LUIS MANUEL HERRERA RODRIGUEZ  
AUDITORES EMPRESARIALES ALCAE SC

DESARROLLO DE MICROPROYECTOS PRODUCTIVOS DEL EDO. DE S.L.(FID BANCENTRO 035198 4)  
 SALVADOR NAVA MTZ 2992  
 SAN LUIS POTOSÍ  
 ESTADO ANALÍTICO DEL EJERCICIO DEL PRESUPUESTO DE EGRESOS  
 UNIDAD RESPONSABLE  
 DEL 01/01/2024 AL 30/06/24

CONCEPTO	Autorizado	Ampliación Reducción	Modificado	Disponible a Compró.	Comprometido	Devengado	Comrometi no deveng	Ejercido	Pagado	Subejercicio	Ctas por Pagar	Avance
US55 SISTEMA DE FINANCIAMIENTO PARA EL DESARROLLO DEL EDO DE SLP	16,160.00	130,876.00	147,036.00	64,512.06	82,523.94	82,523.94	-	82,523.94	82,523.94	64,512.06	-	56.12
<b>TOTALES</b>	<b>16,160.00</b>	<b>130,876.00</b>	<b>147,036.00</b>	<b>64,512.06</b>	<b>82,523.94</b>	<b>82,523.94</b>	<b>-</b>	<b>82,523.94</b>	<b>82,523.94</b>	<b>64,512.06</b>	<b>-</b>	<b>56.12</b>

  
 ALEJANDRO ANTONIO MOLINA TAPIA  
 DIRECTOR DE PRODUCTOS FINANCIEROS

  
 C.P. LUIS MANUEL HEBERERA RODRIGUEZ  
 AUDITORES EMPRESARIALES ALCAE SC

Bajo protesta de decir verdad declaramos que los Estados Financieros y sus notas, son razonables, correctos y son responsabilidad del emisor.

<b>DESARROLLO DE MICROPROYECTOS PRODUCTIVOS DEL EDO. DE S.L.(FID BANCENTRO 035198 4)</b> Conciliación entre los Egresos Presupuestarios y los Gastos Contables Correspondiente al período del 1 de enero al 30 de Junio de 2024	
<b>1. Total de egresos presupuestarios</b>	<b>82,524</b>

<b>2. Menos egresos presupuestarios no contables</b>	<b>0</b>
2.1 Materias Primas y Materiales de Producción y Comercialización	0
2.2 Materiales y Suministros	0
2.3 Mobiliario y Equipo de Administración	0
2.4 Mobiliario y Equipo Educativo y Recreativo	0
2.5 Equipo e Instrumental Médico y de Laboratorio	0
2.6 Vehículos y Equipo de Transporte	0
2.7 Equipo de Defensa y Seguridad	0
2.8 Maquinaria, Otros Equipos y Herramientas	0
2.9 Activos Biológicos	0
2.10 Bienes Inmuebles	0
2.11 Activos Intangibles	0
2.12 Obra Pública en Bienes de Dominio Público	0
2.13 Obra Pública en Bienes Propios	0
2.14 Acciones y Participaciones de Capital	0
2.15 Compra de Títulos y Valores	0
2.16 Concesión de Préstamos	0
2.17 Inversiones en Fideicomisos, Mandatos y Otros Análogos	0
2.18 Provisiones para Contingencias y Otras Erogaciones Especiales	0
2.19 Amortización de la Deuda Pública	0
2.20 Adeudos de Ejercicios Fiscales Anteriores (ADEFAS)	0
2.21 Otros Egresos Presupuestales No Contables	0

<b>3. Más Gastos Contables No Presupuestarios</b>	<b>0</b>
3.1 Estimaciones, Depreciaciones, Deterioros, Obsolescencia y Amortizaciones	0
3.2 Provisiones	0
3.3 Disminución de inventarios	0
3.4 Aumento por insuficiencia de estimaciones por pérdida o deterioro u obsolescencia	0
3.5 Aumento por insuficiencia de provisiones	0
3.6 Otros Gastos	0
3.7 Otros Gastos Contables No Presupuestales	0

<b>4. Total de Gasto Contable</b>	<b>82,524</b>
-----------------------------------	---------------

  
**ALEJANDRO ANTONIO MOLINA TAPIA**  
DIRECTOR DE PRODUCTOS FINANCIEROS

  
**CP. LUIS MANUEL HERRERA RODRIGUEZ**  
AUDITORES EMPRESARIALES ALCAE SC  
CED. PROF 5454832

FIDEICOMISO IMPULSO A LA ECONOMIA FAMILIAR

ESTADO DE ACTIVIDADES

AL 30 DE JUNIO DEL 2024

	2024	2023
<b>INGRESOS Y OTROS BENEFICIOS</b>		
<b>INGRESOS DE GESTIÓN</b>		
IMPUESTOS		
CUOTAS Y APORTACIONES DE SEGURIDAD SOCIAL		
CONTRIBUCIONES DE MEJORAS		
DERECHOS		
PRODUCTOS		
APROVECHAMIENTOS		
INGRESOS POR VENTA DE BIENES Y PRESTACIONES DE SERVICIOS		
PARTICIPACIONES, APORTACIONES, CONVENIOS, INCENTIVOS DERIVADOS DE LA COLABORACION FISCAL, FONDOS DISTINTOS DE APORTACIONES, TRANSFERENCIAS, ASIGNACIONES, SUBSIDIOS Y SUBVENCIONES, Y PEI	0	45,000
PARTICIPACIONES, APORTACIONES, CONVENIOS, INCENTIVOS DERIVADOS DE LA COLABORACION FISCAL, FONDOS DISTINTOS DE APORTACIONES, TRANSFERENCIAS, ASIGNACIONES, SUBSIDIOS Y SUBVENCIONES, Y PENSIONES Y JU	0	45,000
<b>OTROS INGRESOS Y BENEFICIOS</b>	<b>2,403</b>	<b>2,560</b>
INGRESOS FINANCIEROS	2,403	2,560
INCREMENTO POR VARIACION DE INVENTARIOS		
DESMINUCIÓN DEL EXCESO DE ESTIMACIONES POR PÉRDIDA O DETERIORO		
DESMINUCIÓN DEL EXCESO DE PROVISIONES		
OTROS INGRESOS Y BENEFICIOS		
<b>TOTAL DE INGRESOS Y OTROS BENEFICIOS:</b>	<b>2,403</b>	<b>47,560</b>
<b>GASTOS Y OTRAS PERDIDAS</b>		
<b>GASTOS DE FUNCIONAMIENTO</b>		
SERVICIOS PERSONALES		
5120 MATERIALES Y SUMINISTROS		
5130 SERVICIOS GENERALES	18,000	18,000
TRANSFERENCIAS, ASIGNACIONES, SUBSIDIOS Y OTRAS AYUDAS	-	-
5210 TRANSFERENCIAS INTERNAS Y ASIGNACIONES AL SEC PUBLICO		
TRANSFERENCIAS AL RESTO DEL SEC PUBLICO		
SUBSIDIOS Y SUBVENCIONES		
AYUDAS SOCIALES		
PENSIONES Y JUBILACIONES		
TRANSFERENCIAS A FIDEICOMISOS, MANDATOS Y CONTRATOS ANALOGOS		
TRANSFERENCIAS A LA SEGURIDAD SOCIAL		
DONATIVOS		
TRANSFERENCIAS AL EXTERIOR		
<b>PARTICIPACIONES Y APORTACIONES</b>	<b>-</b>	<b>-</b>
PARTICIPACIONES		
APORTACIONES		
CONVENIOS		
<b>INTERESES, COMISIONES Y OTROS GASTOS DE LA DEUDA PÚBLICA</b>	<b>-</b>	<b>-</b>
INTERESES DE LA DEUDA PÚBLICA		
COMISIONES DE LA DEUDA PÚBLICA		
GASTOS DE LA DEUDA PÚBLICA		
COSTOS POR COBERTURA		
APOYOS FINANCIEROS		
<b>OTROS GASTOS Y PÉRDIDAS EXTRAORDINARIAS</b>	<b>2,880</b>	<b>2,880</b>
ESTIMACIONES, DEPRECIACIONES, DETERIOROS, OBSOLECENCIAS Y AMORTIZACIONES		
PROVISIONES		
DESMINUCIONES DE INVENTARIO		
AUMENTO POR INSUFICIENCIA DE ESTIMACIONES POR PÉRDIDA O DETERIORO U OBSOLESCENCIA		
AUMENTO POR INSUFICIENCIA DE PROVISIONES		
5990 OTROS GASTOS	2,880	2,880
<b>INVERSIÓN PÚBLICA</b>	<b>-</b>	<b>-</b>
INVERSIÓN PÚBLICA NO CAPITALIZABLE		
<b>TOTAL GASTO Y OTRAS PÉRDIDAS</b>	<b>20,880</b>	<b>20,880</b>
<b>RESULTADO DEL EJERCICIO(AHORRO/ DESAHORRO)</b>	<b>-18,477</b>	<b>26,680</b>

Bajo protesta de decir verdad declaramos que los Estados Financieros y sus notas, son razonables, correctos y son responsabilidad del emisor.  
 DECRETO DE CREACION DEL SISTEMA DE FINANCIAMIENTO PARA EL DESARROLLO DEL ESTADO DE SLP ART. OCTAVO FRACCION I Y II  
 REGALMENTO INTERIOR DEL SISTEMA DE FINANCIAMIENTO PARA EL DESARROLLO DEL ESTADO DE SLP ART. 12 FRACCION XV Y XX  
 LEY GENERAL DE CONTABILIDAD SUPLENMENTAL ART. 3, 16 Y 52

MTRA. LILIA MALVILLO FLORES  
 COORDINADORA GENERAL EJECUTIVA

DR. MIGUEL ANGEL KURI UGARTE  
 DIRECTOR GENERAL DE FINANCIAMIENTO Y OPERACIÓN

LC. ERRAIN ZARCO GONZALEZ  
 GERENTE OPERATIVO

CP. LUIS MANUEL HERRERA RODRIGUEZ  
 AUDITORES EMPRESARIALES ALCAE SC  
 CED. PROF 5454832

**FIDEICOMISO IMPULSO A LA ECONOMIA FAMILIAR**  
**ESTADO DE POSICION FINANCIERA**  
**AL 30 DE JUNIO 2024**

ACTIVO	2024	2023	PASIVO	2024	2023
<b>ACTIVO CIRCULANTE</b>			<b>PASIVO CIRCULANTE</b>		
EFFECTIVO Y EQUIVALENTES			CUENTAS POR PAGAR A CORTO PLAZO	-	-
1112 BANCOS TESORERIA	47,138	83,031	2211 PROVEEDORES	-	-
DERECHO A RECIBIR EFECTIVO O EQUIVALENTES	0		DOCUMENTOS POR PAGAR A CORTO PLAZO	-	-
1123 DEUDORES DIVERSOS POR COBRANZAS	24,800,000	24,800,000	PORCION DE DEUDA PUBLICA A LARGO PLAZO	-	-
INVENTARIOS	-	-	TITULOS Y VALORES A CORTO PLAZO	-	-
ALMACENES	-	-	PASIVO DIFERIDO A CORTO PLAZO	-	-
ESTIMACIONES POR PERDIDA O DETERIORO	-	-	FONDO Y BIENES DE TERCEROS EN GARANTIA	-	-
BIENES INMUEBLES DERIVADOS DE EMBARQUE	-	-	PROVISIONES A CORTO PLAZO	-	-
OTROS ACTIVOS CIRCULANTES	-	-	OTROS PASIVOS A CORTO PLAZO	-	-
<b>TOTAL ACTIVO CIRCULANTE</b>	<b>24,847,138</b>	<b>24,883,031</b>	<b>TOTAL PASIVO CIRCULANTE</b>	<b>0</b>	<b>0</b>

ACTIVO NO CIRCULANTE	2024	2023	PASIVO NO CIRCULANTE	2024	2023
<b>ACTIVO NO CIRCULANTE</b>			<b>PASIVO NO CIRCULANTE</b>		
INVERSIONES FINANCIERAS A LARGO PLAZO	-	-	CUENTAS POR PAGAR A LARGO PLAZO	-	-
DERECHO A RECIBIR EFECTIVO O EQUIVALENTES	-	-	DOCUMENTOS POR PAGAR A LARGO PLAZO	-	-
BIENES INMUEBLES, INFRAESTRUCTURA Y EQUIVALENTES	-	-	DEUDA PUBLICA A LARGO PLAZO ( ENTIDAD)	-	-
BIENES MUEBLES	-	-	PASIVOS DIFERIDOS A LARGO PLAZO	-	-
ACTIVOS INTANGIBLES	-	-	FONDOS Y BIENES DE TERCEROS EN GARANTIA	-	-
DEPRECIACION, DETERIORO Y AMORTIZACION	-	-	PROVISIONES A LARGO PLAZO	-	-
ACTIVOS DIFERIDOS	-	-	<b>TOTAL PASIVOS NO CIRCULANTES</b>	<b>0</b>	<b>0</b>
ESTIMACION POR PERDIDA O DETERIORO DE BIENES	-	-	<b>TOTAL PASIVO</b>	<b>0</b>	<b>0</b>
NO CIRCULANTES	-	-			
<b>TOTAL ACTIVOS NO CIRCULANTES</b>	<b>0</b>	<b>0</b>			

**HACIENDA PÚBLICA/PATRIMONIO****HACIENDA PÚBLICA/ PATRIMONIO CONTRIBUIDO**

APORTACIONES	25,278,737	25,278,737
3110 PATRIMONIO	25,278,737	25,278,737
DONACIÓN DE CAPITAL	-	-
ACTUALIZACIÓN DE LA HACIENDA PÚBLICA	-	-

**HACIENDA PÚBLICA/ PATRIMONIO GENERADO**

RESULTADO DEL PERIODO (AHORRO/DESAHORO)	-18,477	26,680
RESULT.EJERC.ANTERIORES	-413,122	-422,386
REVALUOS	-	-
RESERVAS	-	-
RECTIFICACIONES DE RESULTADOS DE EJ.	-	-

**EXCESO O INSUFICIENCIA EN LA ACTUALIZACION DE LA HACIENDA PÚBLICA/ PATRIMONIO**

RESULTADO POR POSICION MONETARIA	-	-
RESULTADO POR TENENCIA DE ACTIVOS NO CIRCULANTES	-	-

<b>TOTAL HACIENDA PUBLICA</b>	<b>24,847,138</b>	<b>24,883,031</b>
-------------------------------	-------------------	-------------------

<b>TOTAL DEL ACTIVO</b>	<b>24,847,138</b>	<b>24,883,031</b>	<b>TOTAL PASIVO Y HACIENDA PÚBLICA/ PATRIMONIO</b>	<b>24,847,138</b>	<b>24,883,031</b>
-------------------------	-------------------	-------------------	--	-------------------	-------------------

Bajo protesta de decir verdad declaramos que los Estados Financieros y sus notas, son razonables, correctos y son responsabilidad del emisor.

DECRETO DE CREACION DEL SISTEMA DE FINANCIAMIENTO PARA EL DESARROLLO DEL ESTADO DE SLP ART. OCTAVO FRACCION I Y II  
 REGALMENTO INTERIOR DEL SISITEMA DE FINANCIAMIENTO PARA EL DESARROLLO DEL ESTADO DE SLP ART. 12 FRACCION XV Y XX  
 LEY GENERAL DE CONTABILIDAD GUBERNAMENTAL ART. 3, 16 Y 52

MTRA. LILIA MALVIDO FLORES  
 COORDINADORA GENERAL EJECUTIVA

LC. EFRAIN ZARCO GONZALEZ  
 GERENTE OPERATIVO

DR. MIGUEL ANGEL KURI UGARTE  
 DIRECTOR GENERAL DE FINANCIAMIENTO Y OPERACIÓN


CP. LUIS MANUEL HERRERA RODRIGUEZ  
 AUDITORES EMPRESARIALES ALCAE SC  
 CED. PROF 5454832

**FIDEICOMISO IMPULSO A LA ECONOMIA FAMILIAR**  
**ESTADO DE VARIACION EN LA HACIENDA PUBLICA**  
**DEL 01 DE ENERO AL 30 DE JUNIO DEL 2024**

Concepto	Hacienda publica/ patrimonio contribuido	Hacienda Publica patrimonio Generados de Ejercicio anteriores	Hacienda Publica Patrimonio Generado del ejercicio	Exceso o insuficiencia en la actualización de la Hacienda Pub/Patri	Total
Patrimonio Neto Inicial Ajustado del Ejercicio	25,278,737.21				25,278,737.21
Aportaciones	25,278,737.21				25,278,737.21
Donaciones de Capital					
Actualización de la Hacienda Pública/Patrimonio					
Hacienda Pública / Patrimonio Neto del Ejercicio		26,680.00	(422,386.00)		395,706.00
Resultados del Ejercicio (Ahorro/Desahorro)			422,386.00		422,386.00
Resultados de Ejercicios Anteriores		26,680.00			26,680.00
Revalúos					
Reservas					
Rectificación de resultados de Ejercicio Anteriores					
Exceso o insuficiencia en la Actualización de la Hacienda Pu blica/ Patrimonio Neto 2023					
Resultado por Posición Monetaria					
Resultado por Tenencia de Activos no Monetarios					
Hacienda pública/Patrimonio neto 2023	25,278,737.21	26,680.00	422,386.00		24,883,031.21
Cambios en la Hacienda Pública / Patrimonio Neto del Ejercicio 2024					
Aportaciones					
Donaciones de Capital					
Actualización de la Hacienda Pública/Patrimonio					
Variaciones de la Hacienda Pública / Patrimonio Neto del Ejercicio		439,802.00	403,909.00		35,893.00
Resultados del Ejercicio (Ahorro/Desahorro)			403,909.00		403,909.00
Resultados de Ejercicios Anteriores		439,802.00			439,802.00
Revalúos					
Reservas					
Rectificaciones de Resultados de Ejercicios Anteriores					
Cambios en el exceso o insuficiencia en la actualización de la Hacienda Pública / Patrimonio Neto 2024					
Resultado por Posición Monetaria					
Resultado por Tenencia de Activos no Monetarios					
<b>Saldo Neto en la Hacienda Pública / Patrimonio 2024</b>	<b>25,278,737.21</b>	<b>26,680.00</b>	<b>18,477.00</b>		<b>24,847,136.21</b>

Bajo protesta de decir verdad declaramos que los Estados Financieros y sus notas, son razonables, correctos y son responsabilidad del emisor.  
 DECRETO DE CREACION DEL SISTEMA DE FINANCIAMIENTO PARA EL DESARROLLO DEL ESTADO DE SLP. ART. OCTAVO FRACCION I Y II  
 REGALMENTO INTERIOR DEL SISTEMA DE FINANCIAMIENTO PARA EL DESARROLLO DEL ESTADO DE SLP. ART. 12 FRACCION XV Y XX  
 LEY GENERAL DE CONTABILIDAD GUBERNAMENTAL ART. 3, 16 Y 52

  
**MTRA. LILIA MARTÍNEZ FLORES**  
**COORDINADORA GENERAL EJECUTIVA**

  
**DR. MIGUEL ÁNGEL KURI UGARTE**  
**DIRECTOR GENERAL DE FINANCIAMIENTO Y OPERACIÓN**

  
**CP LUIS MANUEL HERRERA RODRIGUEZ**  
**AUDITORES EMPRESARIALES ALCAE SC**  
 CED. PROF 5454832

**FIDEICOMISO IMPULSO A LA ECONOMIA FAMILIAR  
ESTADO DE POSICION FINANCIERA  
AL 30 DE JUNIO 2024**

ACTIVO	ORIGEN	APLICACIÓN	PASIVO	ORIGEN	APLICACION
<b>ACTIVO CIRCULANTE</b>			<b>PASIVO CIRCULANTE</b>		
EFFECTIVO Y EQUIVALENTES			CUENTAS POR PAGAR A CORTO PLAZO		
1112 BANCOS TESORERIA	-35,893		2211 PROVEEDORES		
DERECHO A RECIBIR EFECTIVO O EQUIVLANTE			DOCUMENTOS POR PAGAR A CORTO PLAZO		
1123 DEUDORES DIVERSOS POR COBRAR			PORCION DE DEUDA PUBLICA A LARGO PLAZO		
INVENTARIOS			TITULOS Y VALORES A CORTO PLAZO		
ALMACENES			PASIVO DIFERIDO A CORTO PLAZO		
ESTIMACIONES POR PERDIDAO DETERIORO DE ACTIVOS CIRCULANTES			FONDO Y BIENES DE TERCEROS EN GARNATIA Y/ADMNON A CP		
BIENES INMUEBLES DERIVADOS DE EMBARGOS, DECOMISOS,			PROVISIONES A CORTO PLAZO		
OTROS ACTIVOS CIRCULANTES			OTROS PASIVOS A CORTO PLAZO		
<b>TOTAL ACTIVO CIRCULANTE</b>	<b>-35,893</b>		<b>0 TOTAL PASIVO CIRCULANTE</b>	<b>0</b>	<b>0</b>


ACTIVO NO CIRCULANTE
INVERSIONES FINANCIERAS A LARGO PLAZO
DERECHO A RECIBIR EFECTIVO O EQUIVALENTES A LARGO PLAZO
BIENES INMUEBLES, INFRAESTRUCTURA Y CONSTRUCCION EN PROCESO
BIENES MUEBLES
ACTIVOS INTANGIBLES
DEPRECIACION, DETERIORO Y AMORTIZACION ACUM. DE BIENES
ACTIVOS DIFERIDOS
ESTIMACION POR PERDIDA O DETERIORO DE ACTIVOS NO CIRCULANTES
<b>TOTAL ACTIVOS NO CIRCULANTES</b>


PASIVO NO CIRCULANTE		
CUENTAS POR PAGAR A LARGO PLAZO		
DOCUMENTOS POR PAGAR A LARGO PLAZO		
DEUDA PUBLICA A LARGO PLAZO ( ENTIDADES FINANCIERAS)		
PASIVOS DIFERIDOS A LARGO PLAZO		
FONDOS Y BIENES DE TERCEROS EN GARANTIA Y/O ADMNON A LP		
PROVISIONES A LARGO PLAZO		
<b>TOTAL PASIVOS NO CIRCULANTES</b>		
<b>TOTAL PASIVO</b>	<b>0</b>	<b>0</b>


HACIENDA PÚBLICA/PATRIMONIO		
HACIENDA PÚBLICA/ PATRIMONIO CO		
APORTACIONES		
3110 PATRIMONIO		
DONACIÓN DE CAPITAL		
ACTUALIZACIÓN DE LA HACIENDA PÚBLICA		
HACIENDA PÚBLICA/ PATRIMONIO GENER		
RESULTADO DEL PERIODO (AHORRO/DESAHORRO)	-45,157	
RESULT.EJERC.ANTERIORES	9,264	
REVALÚOS		
RESERVAS		
RECTIFICACIONES DE RESULTADOS DE EJ. ANTERIORES	0	-35,893
<b>EXCESO O INSUFICIENCIA EN LA ACTUALIZACION DE LA HACIENDA PÚBL.</b>		
RESULTADO POR POSICION MONETARIA		
RESULTADO POR TENENCIA DE ACITVOS NO MONETARIOS		
<b>TOTAL HACIENDA PUBLICA</b>		


<b>TOTAL DEL ACTIVO</b>	<b>-35,893</b>	<b>0 TOTAL PASIVO Y HACIENDA PÚBLICA/</b>
		<b>TOTAL ORIGEN Y APLICACIÓN</b>
	<b>-35,893</b>	<b>-35,893</b>

Bajo protesta de decir verdad declaramos que los Estados Financieros y sus notas, son razonables, correctos y son responsabilidad del emisor.  
DECRETO DE CREACION DEL SISTEMA DE FINANCIAMIENTO PARA EL DESARROLLO DEL ESTADO DE SLP ART. OCTAVO FRACCION I Y II  
REGALMENTO INTERIOR DEL SISITEMA DE FINANCIAMIENTO PARA EL DESARROLLO DEL ESTADO DE SLP ART. 12 FRACCION XV Y XX  
LEY GENERAL DE CONTABILIDAD GUBERNAMENTAL ART. 3, 16 Y 52

  
MTRA. LILIA MALDONADO FLORES  
COORDINADORA GENERAL EJECUTIVA

  
LC. FERRÁN ZARCO GONZALEZ  
GERENTE OPERATIVO

  
DR. MIGUEL ANGEL KURI UGARTE  
DIRECTOR GENERAL DE FINANCIAMIENTO Y OPERACIÓN

  
CP. LUIS MANUEL HERRERA RODRIGUEZ  
AUDITORES EMPRESARIALES ALCAE SC  
CED. PROF. 5454832






ESTADO ANALÍTICO DEL ACTIVO del 01/01/2024 al 30/06/2024  
 FIDEICOMISO IMPULSO A LA ECONOMIA FAMILIAR  
 ContabilIEF-2014

Concepto de la cuenta	Saldo Anterior	Debe	Haber	Saldo Actual	Flujo Periodo
1112 Bancos/Tesorería	50,293.29	325.59	3,480.00	47,138.88	3,154.41
Efectivo y Equivalentes	50,293.29	325.59	3,480.00	47,138.88	3,154.41
1123 Deudores diversos por cobrar a Corto Plazo	24,800,000.00	-	-	24,800,000.00	-
Derechos a Recibir Efectivo o Equivalentes	24,800,000.00	-	-	24,800,000.00	-
<b>ACTIVO CIRCULANTE</b>	<b>24,850,293.29</b>	<b>325.59</b>	<b>3,480.00</b>	<b>24,847,138.88</b>	<b>3,154.41</b>
<b>TOTAL</b>	<b>24,850,293.29</b>	<b>325.59</b>	<b>3,480.00</b>	<b>24,847,138.88</b>	<b>3,154.41</b>

Bajo protesta de decir verdad declaramos que los Estados Financieros y sus notas, son razonables, correctos y son responsabilidad del emisor.  
 DECRETO DE CREACION DEL SISTEMA DE FINANCIAMIENTO PARA EL DESARROLLO DEL ESTADO DE SLP. ART. OCTAVO FRACCION I Y II  
 REGALMENTO INTERIOR DEL SISTEMA DE FINANCIAMIENTO PARA EL DESARROLLO DEL ESTADO DE SLP. ART. 12 FRACCION XV Y XX  
 LEY GENERAL DE CONTABILIDAD GUBERNAMENTAL ART. 3, 16 Y 52

  
 MTRA. LILIA MALVIDO FLORES  
 COORDINADORA GENERAL EJECUTIVA

  
 DR. MIGUEL ANGEL KURI UGARTE  
 DIRECTOR GENERAL DE FINANCIAMIENTO Y OPERACIÓN

  
 LC. FRAÍN ZARCO GONZALEZ  
 GERENTE OPERATIVO

CP. LUIS MANUEL HERRERA RODRIGUEZ  
 AUDITORES EMPRESARIALES ALCAE SC  
 CED. PROF 5454832

IMPULSO A LA ECONOMIA FAMILIAR  
 SALVADOR NAVA MTZ 2992  
 SAN LUIS POTOSI  
 ESTADO ANALÍTICO DE INGRESO PRESUPUESTAL DEL 01/01/2024 AL 30/06/2024

Fuentes del Ingreso	Autorizado	Amplia/Redu	Modificado	Devengado	Recaudado	Diferencia	Avance
51 Productos de tipo corriente	1,200.00	1,578.00	2,778.00	2,403.61	2,403.61	-	1,203.61
71 Ingresos por ventas de bienes y servicios o	-	-	-	-	-	-	-
91 Transferencias Internas y Asignaciones al S.	41,760.00	-	41,760.00	-	-	-	41,760.00
<b>TOTALES</b>	<b>42,960.00</b>	<b>1,578.00</b>	<b>44,538.00</b>	<b>2,403.61</b>	<b>2,403.61</b>	<b>-</b>	<b>40,556.39</b>



DR. MIGUEL ANGEL KURI UGARTE  
 DIRECTOR GENERAL DE FINANCIAMIENTO Y OPERACIÓN



MTRA. LILIA MARILDO FLORES  
 COORDINADORA GENERAL EJECUTIVA DEL SIFIDE




EBRAIM ZARCO GONZALEZ  
 GERENTE OPERATIVO


CP. LUIS MANUEL HERRERA RODRIGUEZ  
 AUDITORES EMPRESARIALES ALCAE SC  
 CED. PROF 5454832

Bajo protesta de decir verdad declaramos que los Estados Financieros y sus notas, son razonables, correctos y son responsabilidad del emisor.  
 DECRETO DE CREACION DEL SISTEMA DE FINANCIAMIENTO PARA EL DESARROLLO DEL ESTADO DE SLP. ART. OCTAVO FRACCION I Y II  
 REGALAMIENTO INTERIOR DEL SISTEMA DE FINANCIAMIENTO PARA EL DESARROLLO DEL ESTADO DE SLP. ART. 12 FRACCION XV Y XX  
 LEY GENERAL DE CONTABILIDAD GUBERNAMENTAL ART. 3, 16 Y 52

FIDEICOMISO IMPULSO A LA ECONOMIA FAMILIAR Conciliación entre los Ingresos Presupuestarios y Contables Correspondiente al periodo del 1 de Enero al 30 de Junio 2024 (Cifras en pesos)	
<b>1. Ingresos Presupuestarios</b>	<b>2,403</b>
<b>2. Más ingresos contables no presupuestarios</b>	<b>0</b>
2.1 Ingresos Financieros	0
2.2 Incremento por Variación de Inventarios	0
2.3 Disminución del exceso de estimaciones por pérdida o deterioro u obsolescencia	0
2.4 Disminución del exceso de provisiones	0
2.5 Otros ingresos y beneficios varios	0
2.6 Otros ingresos contables no presupuestarios	0
<b>3. Menos ingresos presupuestarios no contables</b>	
3.1 Aprovechamientos Patrimoniales	0
3.2 Ingresos derivados de financiamientos	0
3.3 Otros Ingresos presupuestarios no contables	0
<b>4. Ingresos Contables (4 = 1 + 2 - 3)</b>	<b>2,403</b>

  
 MTRA. LIZIA MAELVINO FLORES  
 COORDINADORA GENERAL EJECUTIVA DEL SIFIDE


  
 LC. FERRAIN ZARCO GONZALEZ  
 GERENTE OPERATIVO

  
 DR. MIGUEL ANGEL KURY UGARTE  
 DIRECTOR GENERAL DE FINANCIAMIENTO Y OPERACIÓN


  
 CP. LUIS MANUEL HERRERA RODRIGUEZ  
 AUDITORES EMPRESARIALES ALCAE SC  
 CED. PROF 5454832


IMPULSO A LA ECONOMIA FAMILIAR  
ESTADO ANALÍTICO DEL EJERCICIO DEL PRESUPUESTO DE EGRESOS  
Clasificación Administrativa  
DEL 01/01/2024 AL 30/06/24

Concepto	Egresos					Subejercicio 6 = (3 - 4)
	Aprobado	Ampliaciones/ (Reducciones)	Modificado	Devengado	Pagado	
	1	2	3 = (1 + 2)	4	5	
PROGRAMA IMPULSO A LA ECONOMIA FAMILIAR	41,760.00	1,578.00	43,338.00	20,880.00	20,880.00	22,458.00
SISTEMA DE FINANCIAMIENTO PARA EL DESARROLLO DEL EDO DE SLP	0.00	0.00	0.00	0.00	0.00	0.00
<b>Total del Gasto</b>	<b>41,760.00</b>	<b>1,578.00</b>	<b>43,338.00</b>	<b>20,880.00</b>	<b>20,880.00</b>	<b>22,458.00</b>

  
MTRA. LILIA MALVIDO FLORES  
COORDINADORA GENERAL EJECUTIVA DEL SIFIDE

  
DR. MIGUEL ANGEL KURI UGARTE  
DIRECTOR GENERAL DE FINANCIAMIENTO  
Y OPERACIÓN

  
C.P. LUIS MANUEL HERRERA RODRIGUEZ  
AUDITORES EMPRESARIALES ALCAE SC

  
LC FERRAIN ZARCO GONZALEZ  
GERENTE OPERATIVO

Bajo protesta de decir verdad declaramos que los Estados Financieros y sus notas, son razonables, correctos y son responsabilidad del emisor.


LEY GENERAL DE CONTABILIDAD GUBERNAMENTAL ART. 3, 16 Y 52

DECRETO DE CREACION DEL SISTEMA DE FINANCIAMIENTO PARA EL DESARROLLO DEL ESTADO DE SLP  
REGALMENTO INTERIOR DEL SISITEMA DE FINANCIAMIENTO PARA EL DESARROLLO DEL ESTADO DE SLP


IMPULSO A LA ECONOMIA FAMILIAR  
ESTADO ANALÍTICO DEL EJERCICIO DEL PRESUPUESTO DE EGRESOS  
Clasificación Administrativa  
DEL 01/01/2024 AL 30/06/24

Concepto	Egresos					Subejercicio
	Aprobado	Ampliaciones/ (Reducciones)	Modificado	Devengado	Pagado	
	1	2	3 = (1 + 2)	4	5	6 = (3 - 4)
Poder Ejecutivo	0.00		0.00			
Poder Legislativo						
Poder Judicial						
Órganos Autónomos						
<b>Total del Gasto</b>	<b>0.00</b>	<b>0.00</b>	<b>0.00</b>	<b>0.00</b>	<b>0.00</b>	<b>0.00</b>

NO APLICA



MIRA LILIA MALVARC FLORES  
COORDINADORA GENERAL  
EJECUTIVA DEL SIFIDE



DR. MIGUEL ANGEL KURI UGARTE  
DIRECTOR GENERAL DE FINANCIAMIENTO  
Y OPERACIÓN

C.P. LUIS MANUEL HERRERA RODRIGUEZ  
AUDITORES EMPRESARIALES ALCAE SC

LC EFRAIN ZARCO GONZALEZ  
GERENTE OPERATIVO

LEY GENERAL DE CONTABILIDAD GUBERNAMENTAL ART. 3, 16 Y 52

DECRETO DE CREACION DEL SISTEMA DE FINANCIAMIENTO PARA EL DESARROLLO DEL ESTADO DE SLP  
REGALMENTO INTERIOR DEL SISITEMA DE FINANCIAMIENTO PARA EL DESARROLLO DEL ESTADO DE SLP

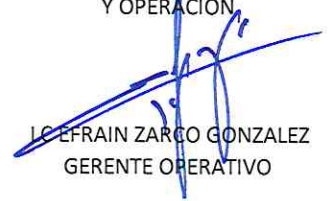
**IMPULSO A LA ECONOMÍA FAMILIAR**  
**ESTADO ANALÍTICO DEL EJERCICIO DEL PRESUPUESTO DE EGRESOS**  
 Clasificación Administrativa  
 DEL 01/01/2024 AL 30/06/24

Concepto	Egresos					Subejercicio 6 = ( 3 - 4 )
	Aprobado	Ampliaciones/ (Reducciones)	Modificado	Devengado	Pagado	
	1	2	3 = (1 + 2)	4	5	
Entidades Paraestatales y Fideicomisos No Empresariales y No Financieros  Instituciones Públicas de la Seguridad Social  Entidades Paraestatales Empresariales No Financieras con Participación Estatal Mayoritaria  Fideicomisos Empresariales No Financieros con Participación Estatal Mayoritaria  Entidades Paraestatales Empresariales Financieras Monetarias con Participación Estatal Mayoritaria  Entidades Paraestatales Empresariales Financieras Monetarias con Participación Estatal Mayoritaria  Fideicomisos Financieros Públicos con Participación Estatal Mayoritaria	0.00	0.00	0.00	0.00	0.00	0.00
<b>Total del Gasto</b>	0.00	0.00	0.00	0.00	0.00	0.00

  
 MTRA. LILIA MALVIDO FLORES  
 COORDINADORA GENERAL  
 EJECUTIVA DEL SIFIDE

NO APLICA  
  
 DR. MIGUEL ANGEL KURI UGARTE  
 DIRECTOR GENERAL DE FINANCIAMIENTO  
 Y OPERACIÓN

  
 C.P. LUIS MANUEL HERRERA RODRIGUEZ  
 AUDITORES EMPRESARIALES ALCAE SC

  
 LC EFRAIN ZARGO GONZALEZ  
 GERENTE OPERATIVO

Bajo protesta de decir verdad declaramos que los Estados Financieros y sus notas, son razonables, correctos y son responsabilidad del emisor.


LEY GENERAL DE CONTABILIDAD GUBERNAMENTAL ART. 3, 16 Y 52

DECRETO DE CREACION DEL SISTEMA DE FINANCIAMIENTO PARA EL DESARROLLO DEL ESTADO DE SLP  
 REGALMENTO INTERIOR DEL SISITEMA DE FINANCIAMIENTO PARA EL DESARROLLO DEL ESTADO DE SLP

ESTADO ANALITICO DEL EJERCICIO DEL PRESUPUESTO DE EGRESOS  
Clasificación Económica (por Tipo de Gasto)

DEL 01/01/2024 AL 30/06/24

Concepto	Egresos					Subejercicio 6 = (3 - 4)
	Aprobado	Ampliaciones/ (Reducciones)	Modificado	Devengado	Pagado	
	1	2	3 = (1 + 2)	4	5	
Gasto Corriente	41,760.00	1,578.00	43,338.00	20,880.00	20,880.00	22,468.00
Gasto de Capital	0.00	0.00	0.00	0.00	0.00	0.00
Amortización de la Deuda y Disminución de Pasivos						
Pensiones y Jubilaciones						
Participaciones						
<b>Total del Gasto</b>	<b>41,760.00</b>	<b>1,578.00</b>	<b>43,338.00</b>	<b>20,880.00</b>	<b>20,880.00</b>	<b>22,468.00</b>

  
MTRA. HEIA MAJILDO FLORES  
COORDINADORA GENERAL  
EJECUTIVA DEL SIFIDE

  
DR. MIGUEL ANGEL KURI UGARTE  
DIRECTOR GENERAL DE FINANCIAMIENTO  
Y OPERACIÓN

  
C.P. LUIS MANUEL HERRERA RODRIGUEZ  
AUDITORES EMPRESARIALES ALCAE SC

  
JEFRAIN ZARCO GONZALEZ  
GERENTE OPERATIVO

Bajo protesta de decir verdad declaramos que los Estados Financieros y sus notas, son razonables, correctos y son responsabilidad del emisor.


LEY GENERAL DE CONTABILIDAD GUBERNAMENTAL ART. 3, 16 Y 52

DECRETO DE CREACION DEL SISTEMA DE FINANCIAMIENTO PARA EL DESARROLLO DEL ESTADO DE SLP  
REGALMENTO INTERIOR DEL SISTEMA DE FINANCIAMIENTO PARA EL DESARROLLO DEL ESTADO DE SLP


IMPULSO A LA ECONOMIA FAMILIAR  
 SALVADOR NAVA MTZ 2992  
 SAN LUIS POTOSI  
 ESTADO ANALITICO DEL EJERCICIO DEL PRESUPUESTO DE EGRESOS  
 CAPITULO DE GASTO  
 DEL 01/01/2024 AL 30/06/24

CONCEPTO	Autorizado	Ampliación Reducción	Modificado	Disponible a Compr.	Comprometido	Devengado	Comrometi no deveng	Ejercido	Pagado	Subejercicio	Ctas por Pagar	Avance
1000 SERVICIOS PERSONALES	-	-	-	-	-	-	-	-	-	-	-	-
2000 MATERIALES Y SUMINISTROS	-	-	-	-	-	-	-	-	-	-	-	-
3000 SERVICIOS GENERALES	41,760.00	1,578.00	43,338.00	22,458.00	20,880.00	20,880.00	-	20,880.00	20,880.00	22,458.00	-	48.18
4000 TRANSFERENCIAS ASIGNACIONES S	-	-	-	-	-	-	-	-	-	-	-	-
5000 BIENES MUEBLES, INMUEBLES E INT	-	-	-	-	-	-	-	-	-	-	-	-
<b>TOTALES</b>	<b>41,760.00</b>	<b>1,578.00</b>	<b>43,338.00</b>	<b>22,458.00</b>	<b>20,880.00</b>	<b>20,880.00</b>	<b>-</b>	<b>20,880.00</b>	<b>20,880.00</b>	<b>22,458.00</b>	<b>-</b>	<b>48.18</b>

  
 MTRA. LILIA MALVIDO FLORES  
 COORDINADORA GENERAL  
 EJECUTIVA DEL SIFIDE

  
 DR. MIGUEL ANGEL KURI UGARTE  
 DIRECTOR GENERAL DE FINANCIAMIENTO  
 Y OPERACIÓN

  
 C.P. LUIS MANUEL HERRERA RODRIGUEZ  
 AUDITORES EMPRESARIALES ALCAE SC

  
 JEFERAIN ZARCO GONZALEZ  
 GERENTE OPERATIVO

Bajo protesta de decir verdad declaramos que los Estados Financieros y sus notas, son razonables, correctos y son responsabilidad del emisor.

LEY GENERAL DE CONTABILIDAD GUBERNAMENTAL ART. 3, 16 Y 52

DECRETO DE CREACION DEL SISTEMA DE FINANCIAMIENTO PARA EL DESARROLLO DEL ESTADO DE SLP  
 REGALMENTO INTERIOR DEL SISITEMA DE FINANCIAMIENTO PARA EL DESARROLLO DEL ESTADO DE SLP



SISTEMA DE CONTROL PRESUPUESTAL (RACONTABILI) V2014  
 IMPULSO A LA ECONOMIA FAMILIAR  
 SALUDACION FINANCIERA  
 SAN LUIS POTOSI, S.L.P.  
 ESTADO ANALITICO DEL EJERCICIO DEL PRESUPUESTO DE EGRESOS  
 CUENTA ANUAL DE GASTO (CAPITULO Y CONCEPTO)  
 DEL 01/01/2024 AL 30/06/24

1000	0	0	CONCEPTO	AutORIZADO	Ampliación Reducción	Modificado	Disponible a Compr.	Comprometido	Devengado	Comrometi no deveng	Ejercido	Pagado	Subejecido	Ctas por Pagar	Avance
1000	0	0	0 SERVICIOS PERSONALES												
2000	0	0	0 MATERIALES Y SUMINISTROS												
3000	0	0	0 SERVICIOS GENERALES	41,760.00	1,578.00	43,338.00	22,458.00	20,880.00	20,880.00	-	20,880.00	20,880.00	22,458.00	-	48.18
4000	0	0	0 TRANSFERENCIAS, ASIGNACIONES, SUBSIDIOS Y OTRAS AYUDAS												
5000	0	0	0 BIENES MUEBLES, IMPUEBLES E INTANGIBLES												
1000	1100	0	0 Remuneración al personal de carácter permanente												
1000	1200	0	0 REMUNERACIONES AL PERSONAL DE CARACTER TRANSITORIO												
1000	1300	0	0 Remuneraciones adicionales y especiales												
1000	1400	0	0 Seguridad Social												
1000	1500	0	0 Otras prestaciones sociales y económicas												
1000	1600	0	0 PREVISIONES												
1000	1700	0	0 PAGO DE ESTIMULOS A SERVIDORES PUBLICOS												
2000	2100	0	0 Materiales de administración, emisión de documentos y artículos												
2000	2200	0	0 Alimentos y utensilios												
2000	2400	0	0 Materiales y artículos de construcción y de reparación												
2000	2600	0	0 Combustibles, lubricantes y aditivos												
2000	2900	0	0 Herramientas, refacciones y accesorios menores												
3000	3100	0	0 Servicios básicos												
3000	3200	0	0 Servicios de arrendamiento												
3000	3300	0	0 Servicios profesionales, científicos, técnicos y otros servicios												
3000	3400	0	0 Servicios financieros, bancarios y comerciales												
3000	3500	0	0 Servicios de instalación, reparación, mantenimiento y conservación												
3000	3600	0	0 Servicios de comunicación social y publicidad												
3000	3700	0	0 Servicios de traslado y viáticos												
3000	3800	0	0 SERVICIOS OFICIALES												
3000	3900	0	0 Otros servicios generales												
4000	4100	0	0 TRANSFERENCIAS INTERNAS Y ASIGNACIONES AL SECTOR												
4000	4300	0	0 SUBSIDIOS Y SUBVENCIONES												
4000	4600	0	0 TRANSFERENCIAS A FIDEICOMISOS MANDATOS Y OTROS												
5000	5100	0	0 Mobiliario y equipo de administración												
5000	5200	0	0 MOBILIARIO Y EQUIPO EDUCACIONAL Y RECREATIVO												
5000	5400	0	0 VEHICULOS Y EQUIPO DE TRANSPORTE												
5000	5600	0	0 MAQUINARIA OTROS EQUIPOS Y HERRAMIENTAS												
5000	5900	0	0 Activos Intangibles												
1000	1100	1130	1131 SUELDO BASE												
1000	1100	1130	1132 COMPLEMENTO DE SUELDO												
1000	1200	1220	1221 SUELDO BASE AL PERSONAL EVENTUAL												
1000	1300	1311	1311 PRIMA QUINCENAL POR AÑOS DE SERVICIOS EFECTIVOS												
1000	1300	1320	1321 PRIMA VACACIONAL												
1000	1300	1320	1323 GRATIFICACIÓN DE FIN DE AÑO												
1000	1400	1410	1411 CUOTAS AL IMSS												
1000	1400	1420	1421 CUOTAS PARA LA VIVIENDA												
1000	1400	1430	1431 CUOTAS PARA EL SISTEMA DE ANTIENAJA PARA EL RETIRO												
1000	1400	1440	1441 CUOTAS PARA EL SEGURO DE VIDA DEL PERSONAL												
1000	1400	1440	1444 SEGURO GASTOS MEDICOS MAYORES												
1000	1500	1510	1511 FONDO DE AHORRO												
1000	1500	1520	1521 INDEMNIZACIONES Y LIQUIDACIONES POR RETIRO Y HABERES CAIDOS												
1000	1500	1530	1531 FONDO DE AHORRO (PENSIONES)												
1000	1500	1540	1541 PRESTACIONES CONTRACTUALES MENSUALES												
1000	1500	1540	1542 PRESTACIONES CONTRACTUALES ANUALES												
1000	1500	1590	1592 OTRAS PRESTACIONES POR APOYOS, SUJETOS Y FESTEIOS												
1000	1500	1590	1593 APORTACIONES SOCIALES Y ECONOMICAS												
1000	1600	1610	1612 PREVISION DE INCREMENTO SALARIAL												
1000	1700	1710	1711 ESTIMULOS POR PRODUCTIVIDAD												
2000	2100	2110	2111 MATERIALES UTILES Y EQUIPOS MENORES DE OFICINA												
2000	2100	2120	2121 MATERIALES UTILES DE IMPRESION Y REPRODUCCION												
2000	2100	2140	2141 MATERIALES, UTILES Y EQ MENORES DE TECNOLOGIAS DE LA INF. Y												
2000	2100	2150	2151 MATERIAL IMPRESO E INFORMACION DIGITAL												
2000	2100	2160	2161 MATERIAL DE LIMPIEZA												
2000	2200	2210	2211 ALIMENTACION EN OFICINAS O LUGARES DE TRABAJO												
2000	2200	2210	2212 ALIMENTACION EN EVENTOS OFICIALES												
2000	2200	2210	2213 ALIMENTACION EN PROGRAMAS DE CAPACITACION Y												
2000	2200	2230	2231 UTENSILIOS PARA EL SERVICIO DE ALIMENTACION												
2000	2400	2460	2461 MATERIAL ELECTRICO Y ELECTRONICO												
2000	2400	2480	2481 MATERIALES COMPLEMENTARIOS												
2000	2400	2490	2491 OTROS MATERIALES Y ARTICULOS DE CONSTRUCCION Y												
2000	2600	2610	2611 COMBUSTIBLES LUBRICANTES Y ADITIVOS												
2000	2900	2910	2911 HERRAMIENTAS MENORES												
2000	2900	2920	2921 REFACCIONES Y ACCESORIOS MENORES DE MOBIL Y EQ DE ADMIN												
2000	2900	2930	2931 REFACCIONES Y ACCESORIOS PARA EQ COMPUTO												
2000	2900	2950	2951 REFACCIONES Y ACCESORIOS MENORES DE EQUIPO DE												
3000	3100	3110	3111 ENERGIA ELECTRICA												
3000	3100	3110	3113 OTROS PAGOS DERIVADOS DE LA PRESTACION DEL SERVICIO												
3000	3100	3130	3131 AGUA												
3000	3100	3140	3141 TELEFONIA TRADICIONAL												



**IMPULSO A LA ECONOMIA FAMILIAR**  
**ESTADO ANALÍTICO DEL EJERCICIO DEL PRESUPUESTO DE EGRESOS**  
 Clasificación Funcional (Finalidad y Función)  
 DEL 01/01/2024 AL 30/06/24

Concepto	Egresos					Subejercicio 6 = (3 - 4)
	Aprobado	Ampliaciones/ (Reducciones)	Modificado	Devengado	Pagado	
	1	2	3 = (1 + 2)	4	5	
<b>Gobierno</b>						
Legislación						
Justicia						
Coordinación de la Política de Gobierno						
Relaciones Exteriores						
Asuntos Financieros y Hacendarios						
Seguridad Nacional						
Asuntos de Orden Público y de Seguridad Interior						
Otros Servicios Generales						
<b>Desarrollo Social</b>						
Protección Ambiental						
Vivienda y Servicios a la Comunidad						
Salud						
Recreación, Cultura y Otras Manifestaciones Sociales						
Educación						
Protección Social						
Otros Asuntos Sociales						
<b>Desarrollo Económico</b>						
Asuntos Económicos, Comerciales y Laborales en General	41,760.00	1,578.00	43,338.00	20,880.00	20,880.00	22,458.00
Agropecuaria, Silvicultura, Pesca y Caza						
Combustibles y Energía						
Minería, Manufacturas y Construcción						
Transporte						
Comunicaciones						
Turismo						
Ciencia, Tecnología e Innovación						
Otras Industrias y Otros Asuntos Económicos						
<b>Otras no Clasificadas en Funciones Anteriores</b>						
Transacciones de la Deuda Pública / Costo Financiero de la Deuda						
Transferencias, Participaciones y Aportaciones entre Diferentes Niveles y Ordenes de Gobierno						
Sanearamiento del Sistema Financiero						
Adeudos de Ejercicios Fiscales Anteriores						
<b>Total del Gasto</b>	<b>41,760.00</b>	<b>1,578.00</b>	<b>43,338.00</b>	<b>20,880.00</b>	<b>20,880.00</b>	<b>22,458.00</b>

  
 MTRA. LILIA MALVIDO FLORES  
 COORDINADORA GENERAL  
 EJECUTIVA DEL SIFIDE

  
 DR. MIGUEL ANGEL KURI UGARTE  
 DIRECTOR GENERAL DE FINANCIAMIENTO  
 Y OPERACIÓN

  
 C.P. LUIS MANUEL HERRERA RODRIGUEZ  
 AUDITORES EMPRESARIALES ALCAE SC.

  
 LIC. EFRAIN ZARCO GONZALEZ  
 GERENTE OPERATIVO


Bajo protesta de decir verdad declaramos que los Estados Financieros y sus notas, son razonables, correctos y son responsabilidad del emisor.

LEY GENERAL DE CONTABILIDAD GUBERNAMENTAL ART. 3, 16 Y 52

DECRETO DE CREACION DEL SISTEMA DE FINANCIAMIENTO PARA EL DESARROLLO DEL ESTADO DE SLP  
 REGALMENTO INTERIOR DEL SISITEMA DE FINANCIAMIENTO PARA EL DESARROLLO DEL ESTADO DE SLP

SISTEMA DE CONTROL PRESUPUESTAL (RADCONTABIL) V2014  
 SISTEMA DE FINANCIAMIENTO PARA EL DESARROLLO DEL EDO. DE S.L.P.  
 SALVADOR NAVA MTZ 2992  
 IMPULSO A LA ECONOMIA FAMILIAR  
 ESTADO ANALITICO DEL EJERCICIO DEL PRESUPUESTO DE EGRESOS  
 CLASIFICACION POR FUENTE DE FINANCIAMIENTO  
 DEL 01/01/2024 AL 30/06/24

CONCEPTO	Autorizado	Ampliación Reducción	Modificado	Disponible a Compr.	Comprometido	Devengado	Comrometi no deveng	Ejercido	Pagado	Subejercicio	Ctas por Pagar	Avance
<b>NO ETIQUETADO</b>												
1 RECURSOS PROPIOS	41,760.00	1,578.00	43,338.00	22,458.00	20,880.00	20,880.00	-	20,880.00	20,880.00	22,458.00	-	48.18
2 RECURSOS GOBIERNO DEL EDO												
<b>TOTALES</b>	<b>41,760.00</b>	<b>1,578.00</b>	<b>43,338.00</b>	<b>22,458.00</b>	<b>20,880.00</b>	<b>20,880.00</b>		<b>20,880.00</b>	<b>20,880.00</b>	<b>22,458.00</b>		<b>48.18</b>

  
 MTRA. LILIA MARIBO FLORES  
 COORDINADORA GENERAL  
 EJECUTIVA DEL SEADE

  
 DR. MIGUEL ANGEL KURI UGARTE  
 DIRECTOR GENERAL DE FINANCIAMIENTO  
 Y OPERACION

  
 C.P. LUIS MANUEL HERRERA RODRIGUEZ  
 AUDITORES EMPRESARIALES AICAE SC

  
 LUCIFRAM ZARCO GONZALEZ  
 GERENTE OPERATIVO

Bajo protesta de decir verdad declaramos que los Estados Financieros y sus notas, son razonables, correctos y son responsabilidad del emisor.


LEY GENERAL DE CONTABILIDAD GUBERNAMENTAL ART. 3, 16 Y 52

DECRETO DE CREACION DEL SISTEMA DE FINANCIAMIENTO PARA EL DESARROLLO DEL ESTADO DE SLP  
 REGALMENTO INTERIOR DEL SISTEMA DE FINANCIAMIENTO PARA EL DESARROLLO DEL ESTADO DE SLP

IMPULSO A LA ECONOMIA FAMILIAR  
Gasto por Categoría Programática  
ESTADO ANALÍTICO DEL EJERCICIO DEL PRESUPUESTO DE EGRESOS  
DEL 01/01/2024 AL 30/06/24

Concepto	Egresos					Subejercicio 6 = (3 - 4)
	Aprobado	Ampliaciones/ (Reducciones)	Modificado	Devengado	Pagado	
	1	2	3 = (1 + 2)	4	5	
Programas						
Subsidios: Sector Social y Privado o Entidades Federativas y Municipios						
Sujetos a Reglas de Operación						
Otros Subsidios						
Desempeño de las Funciones						
Prestación de Servicios Públicos						
Provisión de Bienes Públicos						
Planeación, seguimiento y evaluación de políticas públicas						
Promoción y fomento	41,760.00	1,578.00	43,338.00	20,880.00	20,880.00	22,458.00
Regulación y supervisión						
Funciones de las Fuerzas Armadas (Únicamente Gobierno Federal)						
Específicos						
Proyectos de Inversión						
Administrativos y de Apoyo						
Apoyo al proceso presupuestario y para mejorar la eficiencia institucional						
Apoyo a la función pública y al mejoramiento de la gestión						
Operaciones ajenas						
Compromisos						
Obligaciones de cumplimiento de resolución jurisdiccional						
Desastres Naturales						
Obligaciones						
Pensiones y jubilaciones						
Aportaciones a la seguridad social						
Aportaciones a fondos de estabilización						
Aportaciones a fondos de inversión y reestructura de pensiones						
Programas de Gasto Federalizado (Gobierno Federal)						
Gasto Federalizado						
Participaciones a entidades federativas y municipios						
Costo financiero, deuda o apoyos a deudores y ahorradores de la banca						
Adeudos de ejercicios fiscales anteriores						
<b>Total del Gasto</b>	<b>41,760.00</b>	<b>1,578.00</b>	<b>43,338.00</b>	<b>20,880.00</b>	<b>20,880.00</b>	<b>22,458.00</b>

  
MTRA. LILIA MALVARDO FLORES  
COORDINADORA GENERAL  
EJECUTIVA DEL SÍDDE

  
DR. MIGUEL ANGEL KURI UGARTE  
DIRECTOR GENERAL DE FINANCIAMIENTO  
Y OPERACIÓN

  
C.P. LUIS MANUEL HERRERA RODRIGUEZ  
AUDITORES EMPRESARIALES ALCAE SC

  
LIC EFRAIN ZARCO GONZALEZ  
GERENTE OPERATIVO

Bajo protesta de decir verdad declaramos que los Estados Financieros y sus notas, son razonables, correctos y son responsabilidad del emisor.

LEY GENERAL DE CONTABILIDAD GUBERNAMENTAL ART. 3, 16 Y 52

DECRETO DE CREACION DEL SISTEMA DE FINANCIAMIENTO PARA EL DESARROLLO DEL ESTADO DE SLP  
REGALMENTO INTERIOR DEL SISITEMA DE FINANCIAMIENTO PARA EL DESARROLLO DEL ESTADO DE SLP

IMPULSO A LA ECONOMIA FAMILIAR  
 SALVADOR NAVA MTZ 2992  
 SAN LUIS POTOSI  
 ESTADO ANALITICO DEL EJERCICIO DEL PRESUPUESTO DE EGRESOS  
 UNIDAD RESPONSABLE  
 DEL 01/01/2024 AL 30/06/24

CONCEPTO	Autorizado	Ampliación Reducción	Modificado	Disponible a Compr.	Comprometido	Devengado	Comrometi no deveng	Ejercido	Pagado	Subejercicio	Ctas por Pagar	Avance
US35 SISTEMA DE FINANCIAMIENTO PARA EL DESARROLLO DEL EDO DE SLP	41,760.00	1,578.00	43,338.00	22,458.00	20,880.00	20,880.00	-	20,880.00	20,880.00	22,458.00	-	48.18
<b>TOTALES</b>	<b>41,760.00</b>	<b>1,578.00</b>	<b>43,338.00</b>	<b>22,458.00</b>	<b>20,880.00</b>	<b>20,880.00</b>	<b>-</b>	<b>20,880.00</b>	<b>20,880.00</b>	<b>22,458.00</b>	<b>-</b>	<b>48.18</b>

MIRA LILIA MALVOSA LOPES  
 COORDINADORA GENERAL  
 EJECUTIVA DEL SIFIDE

DR. MIGUEL ANGEL KURI UGARTE  
 DIRECTOR GENERAL DE FINANCIAMIENTO  
 Y OPERACIÓN

LC EFRAIN ZARCO GONZALEZ  
 GERENTE OPERATIVO

C. P. LUIS MANUEL HERRERA RODRIGUEZ  
 AUDITORES EMPRESARIALES ALCAE SC

Bajo protesta de decir verdad declaramos que los Estados Financieros y sus notas, son razonables, correctos y son responsabilidad del emisor.

LEY GENERAL DE CONTABILIDAD GUBERNAMENTAL ART. 3, 16 Y 52

DECRETO DE CREACION DEL SISTEMA DE FINANCIAMIENTO PARA EL DESARROLLO DEL ESTADO DE SLP  
 REGALMENTO INTERIOR DEL SISTEMA DE FINANCIAMIENTO PARA EL DESARROLLO DEL ESTADO DE SLP

IMPULSO A LA ECONOMIA FAMILIAR  
 SALVADOR NAVA MTZ 2992  
 SAN LUIS POTOSI  
 ESTADO ANALITICO DEL EJERCICIO DEL PRESUPUESTO DE EGRESOS  
 DISTRIBUCION GEOGRAFICA  
 DEL 01/01/2024 AL 30/06/24

CONCEPTO	Autorizado	Ampliación Reducción	Modificado	Disponible a Compro.	Comprometido	Devengado	Comrometi no deveng	Ejercido	Pagado	Subejercicio	Ctas por Pagar	Avance
24 SAN LUIS POTOSI	41,760.00	1,578.00	43,338.00	22,458.00	20,880.00	20,880.00	-	20,880.00	20,880.00	22,458.00	-	48.18
TOTALES	41,760.00	1,578.00	43,338.00	22,458.00	20,880.00	20,880.00	-	20,880.00	20,880.00	22,458.00	-	48.18

MTRA. LILIA MALVAR FLORES  
 COORDINADORA GENERAL  
 EJECUTIVA DEL SIFIDE

DR. MIGUEL ANGEL KURI UGARTE  
 DIRECTOR GENERAL DE FINANCIAMIENTO  
 Y OPERACION

LC EFRAIN TARCÓ GONZALEZ  
 GERENTE OPERATIVO

C.P. LUIS MANUEL HERRERA RODRIGUEZ  
 AUDITORES EMPRESARIALES ALCAE SC

Bajo protesta de decir verdad declaramos que los Estados Financieros y sus notas, son razonables, correctos y son responsabilidad del emisor.


LEY GENERAL DE CONTABILIDAD GUBERNAMENTAL ART. 3, 16 Y 52

DECRETO DE CREACION DEL SISTEMA DE FINANCIAMIENTO PARA EL DESARROLLO DEL ESTADO DE SLP  
 REGALMENTO INTERIOR DEL SISTEMA DE FINANCIAMIENTO PARA EL DESARROLLO DEL ESTADO DE SLP

**FIDEICOMISO IMPULSO A LA ECONOMIA FAMILIAR**  
**Conciliación entre los Egresos Presupuestarios y los Gastos Contables**  
**Correspondiente al periodo del 1 de Enero al 30 de Junio de 2024**

<b>1. Total de egresos presupuestarios</b>	<b>20,880</b>
<b>2. Menos egresos presupuestarios no contables</b>	<b>0</b>
2.1 Materias Primas y Materiales de Producción y Comercialización	0
2.2 Materiales y Suministros	0
2.3 Mobiliario y Equipo de Administración	0
2.4 Mobiliario y Equipo Educativo y Recreativo	0
2.5 Equipo e Instrumental Médico y de Laboratorio	0
2.6 Vehículos y Equipo de Transporte	0
2.7 Equipo de Defensa y Seguridad	0
2.8 Maquinaria, Otros Equipos y Herramientas	0
2.9 Activos Biológicos	0
2.10 Bienes Inmuebles	0
2.11 Activos Intangibles	0
2.12 Obra Pública en Bienes de Dominio Público	0
2.13 Obra Pública en Bienes Propios	0
2.14 Acciones y Participaciones de Capital	0
2.15 Compra de Títulos y Valores	0
2.16 Concesión de Préstamos	0
2.17 Inversiones en Fideicomisos, Mandatos y Otros Análogos	0
2.18 Provisiones para Contingencias y Otras Erogaciones Especiales	0
2.19 Amortización de la Deuda Pública	0
2.20 Adeudos de Ejercicios Fiscales Anteriores (ADEFAS)	0
2.21 Otros Egresos Presupuestales No Contables	0
<b>3. Más Gastos Contables No Presupuestarios</b>	<b>0</b>
3.1 Estimaciones, Depreciaciones, Deterioros, Obsolescencia y Amortizaciones	0
3.2 Provisiones	0
3.3 Disminución de inventarios	0
3.4 Aumento por insuficiencia de estimaciones por pérdida o deterioro u obsolescencia	0
3.5 Aumento por insuficiencia de provisiones	0
3.6 Otros Gastos	0
3.7 Otros Gastos Contables No Presupuestales	0
<b>4. Total de Gasto Contable</b>	<b>20,880</b>

  
**DR. MIGUEL ANGEL KURI UGARTE**  
 DIRECTOR GENERAL DE FINANCIAMIENTO Y OPERACIÓN

  
**MTRA. LILIA MARIBO FLORES**  
 COORDINADORA GENERAL DE EJECUTIVA DEL SIFIDE

  
**CP. LUIS MANUEL HERRERA RODRIGUEZ**  
 AUDITORES EMPRESARIALES ALCAE SC  
 CED. PROF 5454832

  
**LC. EFRAIN MARCH GONZALEZ**  
 GERENTE OPERATIVO