



**PODER EJECUTIVO
DEL ESTADO DE
SAN LUIS POTOSÍ**

SIFIDE

SISTEMA DE FINANCIAMIENTO
PARA EL DESARROLLO DEL ESTADO
DE SAN LUIS POTOSÍ



Dirección Administrativa
Oficio No. SIFIDE-DA 053/2024
San Luis Potosí, S.L.P. a 09 de abril de 2024

C.P. LENNY BEATRIZ FLORES DÍAZ
ENCARGADA DE LA DIRECCIÓN DE CONTABILIDAD
GUBERNAMENTAL
SECRETARÍA DE FINANZAS
PRESENTE

09 ABR. 2024
COORDINACIÓN GENERAL
HORA: 14:53 RECIBIO: [Signature]



Me permito remitir los estados financieros del SIFIDE incluyendo la cuenta pública de manera consolidada de acuerdo a lo establecido en el artículo 2° y 52° de la Ley General de Contabilidad Gubernamental, y de conformidad con la información proporcionada por esta secretaría, correspondiente al mes de marzo 2024.

Cabe señalar que dentro de la información que se presenta, están considerados dos contratos plurianuales para la prestación de servicios contables del SIFIDE y Fondo San Luis para la Microempresa, los cuales concluyen el 30 de junio del 2024.

Lo anterior para lo correspondiente y a los efectos que haya lugar, le envío un cordial saludo.



ATENTAMENTE



EFRAÍN ZARCO GONZÁLEZ
DIRECTOR ADMINISTRATIVO



- Ccp. C.P. Omar Valadez Macías, Secretario de Finanzas; para su conocimiento.
Lic. Sergio Arturo Aguiñaga Muñoz, Contralor General del Estado; para su conocimiento.
C.P. José Luis González Acosta, Director General de Egresos de la Secretaría de Finanzas; para su conocimiento.
Mtra. Damaris Grageda Acosta, Directora General de Planeación y Presupuesto
Mtra. Lilia Malvido Flores - Coordinadora General Ejecutiva del SIFIDE.
Dr. Miguel Ángel Kuri Ugarte - Director General de Desarrollo Financiero y Operaciones del SIFIDE.

Archivo



"2024, Año del Bicentenario del Congreso Constituyente del Estado de San Luis Potosí"

SISTEMA DE FINANCIAMIENTO PARA EL DESARROLLO DEL EDO DE SLP
ESTADO DE ACTIVIDADES (Consolidado)
AL 31 DE MARZO DEL 2024

	2024	2023
INGRESOS Y OTROS BENEFICIOS		
IA INGRESOS DE GESTIÓN	13,853,443	10,553,038
IMPUESTOS		
CUOTAS Y APORTACIONES DE SEGURIDAD SOCIAL		
CONTRIBUCIONES DE MEJORAS		
PRODUCTOS		
PRODUCTOS QUE GENERAN INGRESOS CORRIENTES	3	1,458,908
APROVECHAMIENTOS		
INGRESOS POR VENTA DE BIENES Y PRESTACIONES DE SERVICIOS	13,853,440	9,094,130
IB PARTICIPACIONES, APORTACIONES, CONVENIOS, INCENTIVOS DERIVADOS DE LA COLABORACION FISCAL, FONDOS DISTINTOS DE APORTACIONES, TRANSFERENCIAS, ASIGNACIONES, SUBSIDIOS Y SUBVENCIONES, Y PENSIONES Y JUBILACIONES	2,273,884	1,070,019
PARTICIPACIONES, APORTACIONES, CONVENIOS, INCENTIVOS DERIVADOS DE LA COLABORACION FISCAL, FONDOS DISTINTOS DE APORTACIONES, TRANSFERENCIAS, ASIGNACIONES, SUBSIDIOS Y SUBVENCIONES, Y PENSIONES Y JUBILACIONES		
TRANSFERENCIAS INTERNAS Y ASIGNACIONES A SECTOR PUBLICO	2,273,884	1,070,019
IC OTROS INGRESOS Y BENEFICIOS	4,457,005	2,901,288
OTROS INGRESOS FINANCIEROS	4,457,005	2,901,288
INCREMENTO POR VARIACION DE INVENTARIOS		
DISMINUCIÓN DEL EXCESO DE ESTIMACIONES POR PÉRDIDA O DETERIORO		
DISMINUCIÓN DEL EXCESO DE PROVISIONES	0	0
OTROS INGRESOS Y BENEFICIOS		
I TOTAL DE INGRESOS Y OTROS BENEFICIOS	20,584,332	14,524,345
GASTOS Y OTRAS PERDIDAS		
IIA GASTOS DE FUNCIONAMIENTO	8,202,858	7,143,554
SERVICIOS PERSONALES	3,964,290	3,835,189
MATERIALES Y SUMINISTROS	99,580	110,329
SERVICIOS GENERALES	4,138,988	3,198,036
II B TRANSFERENCIAS, ASIGNACIONES, SUBSIDIO Y OTRAS AYUDAS	0	-
TRANSFERENCIAS INTERNAS Y ASIGNACIONES AL SECTOR PUBLICO	0	-
TRANSFERENCIAS AL RESTO DEL SECTOR PUBLICO		
SUBSIDIOS Y SUBVENCIONES	0	-
AYUDAS SOCIALES	0	-
PENSIONES Y JUBILACIONES	0	-
TRANSFERENCIAS A FID. MANDATOS Y CONTRATOS	0	-
TRANSFERENCIAS A LA SEGURIDAD SOCIAL	0	-
DONATIVOS	0	-
TRANSFERENCIAS AL EXTERIOR	0	-
II C PARTICIPACIONES Y APORTACIONES	0	-
PARTICIPACIONES	0	-
APORTACIONES	0	-
CONVENIOS	0	-
II D INTERESES, COMISIONES Y OTROS GASTOS DE LA DEUDA PÚBLICA	0	-
INTERESES DE LA DEUDA PÚBLICA	0	-
COMISIONES DE LA DEUDA PÚBLICA	0	-
GASTOS DE LA DEUDA PÚBLICA	0	-
COSTOS POR COBERTURA	0	-
APOYOS FINANCIEROS	0	-
II E OTROS GASTOS Y PÉRDIDAS EXTRAORDINARIAS	2,248,891	2,739,578
ESTIMACIONES, DEPRECIACIONES, DETERIOROS, OBSOLECENCIAS Y AMORTIZACIONES	1,758,808	2,370,611
PROVISIONES	0	-
DISMINUCIONES DE INVENTARIO	0	-
AUMENTO POR INSUFICIENCIA DE ESTIMACIONES POR PÉRDIDA O DETERIORO U OBSOLECENCIAS	0	-
AUMENTO POR INSUFICIENCIA DE PROVISIONES	0	-
OTROS GASTOS	490,083	368,967
II F INVERSION PUBLICA	0	-
INVERSION PUBLICA NO CAPITALIZABLE	0	-
II TOTAL GASTO Y OTRAS PERDIDAS	10,451,749	9,883,132
RESUMEN DEL EJERCICIO (AHORRO/ DESAHORRO)	10,132,583	4,641,213

MTRA. LILIA MALVIDO FLORES
COORDINADORA GENERAL EJECUTIVA DEL SIFIDE

DR. MIGUEL ANGEL KURI UGARTE
DIRECTOR GENERAL DE DESARROLLO FINANCIERO Y OPERACIONES

CP. LUIS MANUEL HERRERA RODRIGUEZ
AUDITORES EMPRESARIALES ALCAE SC
CED. PROF 5454832

SISTEMA DE FINANCIAMIENTO PARA EL DESARROLLO DEL EDO DE SLP
ESTADO DE ACTIVIDADES (Consolidado)
AL 31 DE MARZO DEL 2024

	MESUAL	ACUMULADO
INGRESOS Y OTROS BENEFICIOS	4,480,696.73	20,584,332.30
INGRESOS DE GESTIÓN	3,048,109.75	16,127,326.88
IMPUESTOS		
CUOTAS Y APORTACIONES DE SEGURIDAD SOCIAL		
CONTRIBUCIONES DE MEJORAS		
PRODUCTOS		
PRODUCTOS QUE GENERAN INGRESOS CORRIENTES	1.00	3.00
APROVECHAMIENTOS:		
INGRESOS POR VENTA DE BIENES Y PRESTACIONES DE SERVICIOS		
INTERESES GANADOS DE VALORES, CREDITOS, BONOS Y OTROS	2,833,108.75	13,853,440.22
CONTRIBUCIONES DE MEJORAS		
PARTICIPACIONES, APORTACIONES, CONVENIOS, INCENTIVOS DERIVADOS DE LA COLABORACION FISCAL, FONDOS DISTINTOS DE APORTACIONES,		
TRANSFERENCIAS, ASIGNACIONES, SUBSIDIOS Y SUBVENCIONES, Y PENSIONES Y JUBILACIONES		
PARTICIPACIONES, APORTACIONES, CONVENIOS, INCENTIVOS DERIVADOS DE LA COLABORACION FISCAL, FONDOS DISTINTOS DE APORTACIONES,		
TRANSFERENCIAS, ASIGNACIONES, SUBSIDIOS Y SUBVENCIONES, Y PENSIONES Y JUBILACIONES:		
TRANSFERENCIAS INTERNAS Y ASIGNACIONES A SECTOR PUBLICO	215,000.00	2,273,883.66
INGRESOS FINANCIEROS	1,432,586.98	4,457,005.42
OTROS INGRESOS Y BENEFICIOS		
OTROS INGRESOS FINANCIEROS	1,432,586.98	4,457,005.42
INCREMENTO POR VARIACION DE INVENTARIOS		
DISMINUCION DEL EXCESO DE ESTIMACIONES POR PÉRDIDA O DETERIORO		
DISMINUCIÓN DEL EXCESO DE PROVISIONES		
OTROS INGRESOS Y BENEFICIOS		
TOTAL DE INGRESOS Y OTROS BENEFICIOS:	4,480,697	20,584,332

GASTOS Y OTRAS PERDIDAS

GASTOS DE FUNCIONAMIENTO

SERVICIOS PERSONALES	1,230,411.00	3,964,290.00
MATERIALES Y SUMINISTROS	44,130.00	99,580.00
SERVICIOS GENERALES	2,519,458.00	4,138,988.00
TRANSFERENCIAS INTERNAS Y ASIGNACIONES AL SECTOR PUBLICO	-	-
SUBSIDIOS Y SUBVENCIONES	-	-
AYUDAS SOCIALES	-	-
PENSIONES Y JUBILACIONES	-	-
TRANSFERENCIAS A FID. MANDATOS Y CONTRATOS	-	-
TRANSFERENCIAS A LA SEGURIDAD SOCIAL	-	-
DONATIVOS	-	-
TRANSFERENCIAS AL EXTERIOR	-	-
PARTICIPACIONES Y APORTACIONES		
PARTICIPACIONES	-	-
APORTACIONES	-	-
CONVENIOS	-	-
INTERESES, COMISIONES Y OTROS GASTOS DE LA DEUDA PÚBLICA		
INTERESES DE LA DEUDA PÚBLICA	-	-
COMISIONES DE LA DEUDA PÚBLICA	-	-
GASTOS DE LA DEUDA PÚBLICA	-	-
COSTOS POR COBERTURA	-	-
APOYOS FINANCIEROS	-	-
OTROS GASTOS Y PÉRDIDAS EXTRAORDINARIAS		
ESTIMACIONES, DEPRECIACIONES, DETERIOROS, OBSOLECENCIAS Y AMORTIZACIONE	640,685	1,758,808
PROVISIONES:	-	-
DISMINUCIONES DE INVENTARIO	-	-
AUMENTO POR INSUFICIENCIA DE ESTIMACIONES POR PÉRDIDA O DETERIORO U OBR	-	-
AUMENTO POR INSUFICIENCIA DE PROVISIONES	-	-
5590 OTROS GASTOS	348,260	490,083
INVERSIÓN PÚBLICA		
INVERSIÓN PÚBLICA NO CAPITALIZABLE	-	-
TOTAL GASTO Y OTRAS PERDIDAS	4,782,944	10,451,749

RESULTADO DEL EJERCICIO (GUBERNO/ DESAHOORRO)

-302,248 10,132,583

MTRA. LILIA RAFAEL FLORES
 COORDINADORA GENERAL EJECUTIVO DEL SIFIDE

CP. LUIS MANUEL HERRERA RODRIGUEZ
 AUDITORES EMPRESARIALES ALCAE SC
 CED. PROF. 3454882

DR. MIGUEL ANGEL KURI UGARTE
 DIRECTOR GENERAL DE DESARROLLO FINANCIERO Y OPERACIONES

Sistema de Financiamiento para el Desarrollo del Estado de SLP
 Estado de Variación en la Hacienda Pública
 Del 01 De Enero al 31 de Marzo del 2024

Concepto	Hacienda publica/ patrimonio contribuido	Hacienda Publica patrimonio Generados de Ejercicio anteriores	Hacienda Publica Patrimonio Generado del ejercicio	Exceso o insuficiencia en la actualización de la Hacienda Pub/ Patri	Total
Patrimonio Neto Inicial Ajustado del Ejercicio	304,717,717.48	-	-	-	304,717,717.48
Aportaciones	304,717,717.48	-	-	-	304,717,717.48
Donaciones de Capital	-	-	-	-	-
Actualización de la Hacienda Pública/Patrimonio	-	-	-	-	-
Hacienda Pública / Patrimonio Neto del Ejercicio	-	135,455,106.08	4,641,211.88	-	140,096,317.96
Resultados del Ejercicio (Ahorro/Desahorro)	-	127,116,613.08	4,641,211.88	-	127,116,613.08
Resultados de Ejercicios Anteriores	-	8,338,493.00	-	-	8,338,493.00
Revalúos	-	-	-	-	-
Reservas	-	-	-	-	-
Rectificación de resultados de Ejercicio Anteriores	-	-	-	-	-
Exceso o insuficiencia en la Actualización de la Hacienda Pública/ Patrimonio Neto 2023	-	-	-	-	-
Resultado por Posición Monetaria	-	-	-	-	-
Resultado por Tenencia de Activos no Monetarios	-	-	-	-	-
Hacienda pública/Patrimonio neto 2023	304,717,717.48	135,455,106.08	4,641,211.88	-	444,814,035.44
Cambios en la Hacienda Pública / Patrimonio Neto del Ejercicio	0.16	-	-	-	0.16
2024	0.16	-	-	-	0.16
Aportaciones	-	-	-	-	-
Donaciones de Capital	-	-	-	-	-
Actualización de la Hacienda Pública/Patrimonio	-	-	-	-	-
Variaciones de la Hacienda Pública / Patrimonio Neto del Ejercicio	-	10,214,676.64	5,491,371.61	-	4,723,305.03
2024	-	10,214,676.64	5,491,371.61	-	4,723,305.03
Resultados del Ejercicio (Ahorro/Desahorro)	-	-	10,132,583.49	-	10,132,583.49
Resultados de Ejercicios Anteriores	-	-	4,641,211.88	-	4,641,211.88
Revalúos	-	10,214,676.64	-	-	14,855,888.52
Reservas	-	-	-	-	-
Rectificaciones de Resultados de Ejercicios Anteriores	-	-	-	-	-
Cambios en el exceso o insuficiencia en la actualización de la Hacienda Pública / Patrimonio Neto 2024	-	-	-	-	-
Resultado por Tenencia de Activos no Monetarios	-	-	-	-	-
Saldo Neto en la Hacienda Pública / Patrimonio 2024	304,717,717.64	125,240,429.44	10,132,583.49	-	440,090,730.57

MTRA. LILIA MARINO TORRES
 COORDINADORA GENERAL EJECUTIVA DEL SIFIDE

DR. MIGUEL ANGEL KURI UGARTE
 DIRECTOR GENERAL DE DESARROLLO FINANCIERO Y OPERACIONES

CP. LUIS MANUEL HERRERA RODRIGUEZ
 AUDITORES EMPRESARIALES ALCAE SC
 CED. PROF. 5654832

DECRETO DE CREACION DEL SISTEMA DE FINANCIAMIENTO PARA EL DESARROLLO DEL ESTADO DE SLP. ART. OCTAVO FRACCION I Y II
 REGLAMENTO INTERIOR DEL SISITEMA DE FINANCIAMIENTO PARA EL DESARROLLO DEL ESTADO DE SLP. ART. 12 FRACCION XV Y XX
 LEY GENERAL DE CONTABILIDAD GUBERNAMENTAL ART. 3, 16 Y 52

**SISTEMA DE FINANCIAMIENTO PARA EL DESARROLLO DEL EDO DE SLP
ESTADO DE POSICIÓN FINANCIERA (Consolidado)**

AL 31 DE MARZO DEL 2024

ACTIVO			PASIVO		
ACTIVO CIRCULANTE	2024	2023	PASIVO CIRCULANTE	2024	2023
EFFECTIVO Y EQUIVALENTES	9,550,422	8,996,137	CUENTAS POR PAGAR A CORTO PLAZO	92,355,930	94,967,887
EFFECTIVO	5,000	8,000	PROVEEDORES	844	35,660
BANCOS / TESORERIA	9,545,422	8,988,137	SERVICIOS PERSONALES POR PAGAR	1,058,997	951,442
DERECHO A RECIBIR EFFECTIVO O EQUIVALENTE	134,301,901	173,370,373	INTERES Y COMISIONES POR PAGAR	896,358	812,471
INVERSIONES FINANCIERAS A CORTO PLAZO	43,326,589	61,955,983	RETENCIONES Y CONTRIBUCIONES CP	252,423	237,927
DEUDORES DIVERSOS A CORTO PLAZO	80,399,748	103,151,729	OTRAS CUENTAS POR PAGAR	90,135,808	92,918,887
PRESTAMOS OTORGADOS A CORTO PLAZO	10,575,564	8,262,661	FONDO EN GARANTIA A CORTO PLAZO	11,500	11,500
ANTICIPO A PROVEEDORES POR ADQUISICION DE BIENES O SERV			DOCUMENTOS POR PAGAR A CORTO PLAZO	0	0
INVENTARIOS			PORCION DE DEUDA PUBLICA A LARGO PLAZO	0	0
ALMACENES			TITULOS Y VALORES A CORTO PLAZO	0	0
ESTIMACIONES POR PERDIDA O DETERIORO DE ACTIVOS CIRC	-7,561,410	-13,862,644	PASIVO DIFERIDO A CORTO PLAZO	0	0
ESTIMACIONES PARA CTAS INCOBRABLES POR DERECHO			FONDO Y BIENES DE TERCEROS EN GARNATIA	0	0
A RECIBIR EFFECTIVO O EQUIVALENTES	-7,561,410	-13,862,644	PROVISIONES A CORTO PLAZO	0	0
BIENES INMUEBLES DERIVADOS DE EMBARGOS, DECOMISOS,	7,201,647	7,201,648	OTROS PASIVOS A CORTO PLAZO	0	0
BIENES INMUEBLES DERIVADOS DE EMBARGOS, DECOMISOS,			TOTAL PASIVOS CIRCULANTES	92,355,930	94,967,887
ASEGURAMIENTOS Y DACION EN PAGO	7,201,647	7,201,648			
OTROS ACTIVOS CIRCULANTES			PASIVO NO CIRCULANTE		
TOTAL ACTIVO CIRCULANTE	143,492,560	175,705,514	CUENTAS POR PAGAR A LARGO PLAZO		
			DOMCUMENTOS POR PAGAR A LARGO PLAZO	1,342,315	1,342,316
			DOCUMENTOS POR PAGAR	1,342,315	1,342,316
ACTIVO NO CIRCULANTE			DEUDA PUBLICA A LARGO PLAZO (ENTIDADES	22,500,000	23,000,000
			DEUDA PUBLICA LARGO PLAZO	22,500,000	23,000,000
			PASIVOS DIFERIDOS A LARGO PLAZO		
INVERSIONES FINANCIERAS A LARGO PLAZO	72,199,532	60,080,108	FONDOS Y BIENES DE TERCEROS EN GARANTIA Y/O ADMNON A LP		
FIDEICOMISOS, MANDATOS Y CONTRATOS ANALOGOS	71,343,532	59,224,108	PROVISIONES A LARGO PLAZO	858,302	810,305
PARTICIPACIONES Y APORTACIONES DE CAPITAL	856,000	856,000	OTRAS PROVISIONES A LP	858,302	810,305
DERECHOS A RECIBIR EFFECTIVO O EQUIVALENTES A LARGO PLA	327,039,735	314,296,855	TOTAL PASIVOS NO CIRCULANTES	24,700,617	25,152,621
DEUDORES DIVERSOS A LARGO PLAZO	26,300,000	26,300,000			
PRESTAMOS OTORGADOS A LARGO PLAZO	300,739,735	287,996,855	TOTAL PASIVO	117,056,547	120,120,508
BIENES INMUEBLES, INFRAESTRUCTURA CONSTRUCCIONES EN P	23,682,479	23,682,479			
TERRENO	5,164,274	5,164,274	HACIENDA PUBLICA		
INFRAESTRUCTURA	18,518,205	18,518,205	HACIENDA PÚBLICA/ PATRIMONIO CO	304,717,718	304,717,717
BIENES MUEBLES	6,171,035	5,946,071	APORTACIONES	304,717,718	304,717,717
MOBILIARIO Y EQUIPO DE ADMINISTRACION	3,307,842	3,109,260	DONACIÓN DE CAPITAL	0	0
MAQUINAS Y OTROS EQUIPOS	1,194,132	1,167,750	ACTUALIZACIÓN DE LA HACIENDA PÚBLICA	0	0
EQUIPO DE TRANSPORTE	1,669,061	1,669,061	HACIENDA PÚBLICA/ PATRIMONIO GENERAD	135,373,013	140,096,318
ACTIVOS INTANGIBLES	1,387,893	351,510	RESULTADO DEL EJERCICIO (AHORRO/DESAH	10,132,583	4,641,212
MARCAS	72,446	53,151	RESULTADO DE EJERC. ANTERIORES	116,901,936	127,116,613
SOFTWARE/LICENCIAS	1,315,446	298,359	REVALUOS	8,338,493	8,338,493
DEPRECIACION , DETERIORO Y AMORTIZACION ACUMULADAD DE	-16,825,958	-15,127,995	RESERVAS		
DEPRECIACION ACUMULADA DE BIENES INMUEBLES	-11,531,173	-10,460,303	RECTIFICACIONES DE RESULTADOS DE EJ. ANTERIORES		
DEPRECIACION ACUMULADA DE BIENES MUEBLES	-5,294,784	-4,667,692	EXCESO O INSUFICIENCIA EN LA ACTUALIZACION DE LA		
ACTIVOS DIFERIDOS	0	0	RESULTADO POR POSICION MONETARIA		
ESTIMACION POR PERDIDA O DETERIORO DE ACTIVOS	0	0	RESULTADO POR TENENCIA DE ACITVOS NO MONETARIOS		
NO CIRCULANTES	0	0	TOTAL HACIENDA PUBLICA	440,090,731	444,814,035
TOTAL ACTIVOS NO CIRCULANTES	413,654,717	389,229,029			
TOTAL ACTIVO	557,147,277	564,934,543	TOTAL PASIVO Y HACIENDA PÚBLICA/	557,147,277	564,934,543

EMISION DE OBLIGACIONES(CAPITAL)	300,739,735
EMISION DE OBLIGACIONES(INTERES)	98,888
EMISION DE OBLIGACIONES (FDO DE GTIA)	18,536,476
VALORES EN CUSTODIA	211
INVERSIONES PIM	0
PRESUPUESTO DE EGRESOS APROBADO	37,006,067
PRESUPUESTO DE EGRESO MODIFICADO	42,987,767
PRESUPUESTO DE EGRESOS POR EJERCER	34,206,886
PRESUPUESTO DE EGRESOS COMPROMETIDO	8,780,781
PRESUPUESTO DE EGRESOS DEVENGADO	8,729,120
PRESUPUESTO DE EGRESOS EJERCIDO	7,966,508
PRESUPUESTO DE EGRESOS PAGADO	7,966,508

MTRA. LILIA MASEVIDO FLORES
COORDINADORA GENERAL EJECUTIVA DEL SIFIDE

CP. LUIS MANUEL HERRERA RODRIGUEZ
AUDITORES EMPRESARIALES ALCAE SC
CED. PROF 5454832

DR. MIGUEL ANGEL KURI UGARTE
DIRECTOR GENERAL DE DESARROLLO FINANCIERO Y OPERACIONES

SISTEMA DE FINANCIAMIENTO PARA EL DESARROLLO DEL EDO DE SLP
ESTADO DE CAMBIOS DE LA POSICIÓN FINANCIERA (Consolidado)
AL 31 DE MARZO DEL 2024

(Miles de pesos)

ACTIVO			PASIVO		
ACTIVO CIRCULANTE	ORIGEN	APLICACIÓN	PASIVO CIRCULANTE	ORIGEN	APLICACIÓN
EFFECTIVO Y EQUIVALENTES		554,285	CUENTAS POR PAGAR A CORTO PLAZO		2,611,957
EFFECTIVO			PROVEEDORES		
BANCOS / TESORERIA			SERVICIOS PERSONALES POR PAGAR		
DERECHO A RECIBIR EFFECTIVO O EQUIVALENTE	39,068,472		INTERES Y COMISIONES POR PAGAR		
INVERSIONES FINANCIERAS A CORTO PLAZO			RETENCIONES Y CONTRIBUCIONES CP		
DEUDORES DIVERSOS A CORTO PLAZO			OTRAS CUENTAS POR PAGAR		
PRESTAMOS OTORGADOS A CORTO PLAZO			FONDOS EN GARANTIA A CORTO PLAZO		
ANTICIPO A PROVEEDORES			DOCUMENTOS POR PAGAR A CORTO PLAZO		
INVENTARIOS			PORCIÓN DE DEUDA PUBLICA A LARGO PLAZO		
ALMACENES			TITULOS Y VALORES A CORTO PLAZO		
ESTIMACIONES POR PERDIDA O DETERIORO DE ACTIVOS CIRCULANTE	6,301,234		PASIVO DIFERIDO A CORTO PLAZO		
ESTIMACIONES PARA CTAS INCOBRABLES POR DERECHO A RECIBIR EFFECTIVO O EQUIVALENTES			FONDO Y BIENES DE TERCEROS EN GARNATIA Y/ADMNON A CP		
BIENES INMUEBLES DERIVADOS DE EMBARGOS, DECOMISOS, BIENES INMUEBLES DERIVADOS DE EMBARGOS, DECOMISOS, ASEGURAMIENTOS Y DACION EN PAGO	-	0	PROVISIONES A CORTO PLAZO		
OTROS ACTIVOS CIRCULANTES			OTROS PASIVOS A CORTO PLAZO		
			TOTAL PASIVOS CIRCULANTES	-	2,611,957
			PASIVO NO CIRCULANTE		
			CUENTAS POR PAGAR A LARGO PLAZO		
			DOCUMENTOS POR PAGAR A LARGO PLAZO		
			DOCUMENTOS POR PAGAR		
			DEUDA PUBLICA A LARGO PLAZO (ENTIDADES FINANCI -	500,000	
			DEUDA PUBLICA LARGO PLAZO		
			PASIVOS DIFERIDOS A LARGO PLAZO		
			FONDOS Y BIENES DE TERCEROS EN GARANTIA Y/O ADMNON A LP		
			PROVISIONES A LARGO PLAZO	47,997	
			OTRAS PROVISIONES A LP		
			TOTAL PASIVOS NO CIRCULANTES	-	452,003
			TOTAL PASIVO	-	452,003
TOTAL ACTIVO CIRCULANTE	32,767,239	554,285			
ACTIVO NO CIRCULANTE			HACIENDA PUBLICA		
INVERSIONES FINANCIERAS A LARGO PLAZO	12,119,424		HACIENDA PUBLICA/PATRIMO CONT		
FIDEICOMISOS, MANDATOS Y CONTRATOS ANALOGOS			APORTACIONES		0
PARTICIPACIONES Y APORTACIONES DE CAPITAL			DONACIÓN DE CAPITAL		
DERECHOS A RECIBIR EFFECTIVO O EQUIVALENTES A LARGO PLAZO		12,742,880	ACTUALIZACIÓN DE LA HACIENDA PÚBLICA		
DEUDORES DIVERSOS A LARGO PLAZO			HACIENDA PUBLICA/PATRIMONIO GENERADO		
PRESTAMOS OTORGADOS A LARGO PLAZO			RESULTADO DEL EJERCICIO (AHORRO/DESAHORRO)		5,491,372
BIENES INMUEBLES, INFRAESTRUCTURA CONSTRUCCIONES EN PROCESO			RESULTADO DE EJERC. ANTERIORES	10,214,677	
TERRENO			REVALUOS		
INFRAESTRUCTURA			RESERVAS		
BIENES MUEBLES		224,964	RECTIFICACIONES DE RESULTADOS DE EJ. ANTERIORES		
MOBILIARIO Y EQUIPO DE ADMINISTRACION			EXCESO O INSUFICIENCIA EN LA ACTUALIZACION DE LA HACIENDA PÚBLICA/PATRIMONIO		
MAQUINAS Y OTROS EQUIPOS			RESULTADO POR POSICION MONETARIA		
EQUIPO DE TRANSPORTE			RESULTADO POR TENENCIA DE ACITVOS NO MONETARIOS		
ACTIVOS INTANGIBLES		1,036,383	TOTAL HACIENDA PUBLICA	10,214,677	5,491,372
MARCAS					
SOFTWARE/LICENCIAS			TOTAL PASIVO Y HACIENDA PÚBLICA/ PATRIMONIO	10,666,680	2,879,415
DEPRECIACION , DETERIORO Y AMORTIZACION ACUMULADAD DE BI	1,697,963				
DEPRECIACION ACUMULADA DE BIENES INMUEBLES			SUMA DE ORIGEN Y APLICACION	11,679,098	11,679,098
DEPRECIACION ACUMULADA DE BIENES MUEBLES					
ACTIVOS DIFERIDOS					
ESTIMACION POR PERDIDA O DETERIORO DE ACTIVOS NO CIRCULANTES					
TOTAL ACTIVOS NO CIRCULANTES	-	10,421,461			
TOTAL ACTIVO	22,345,778	14,558,511			

Bajo protesta de decir verdad declaramos que los Estados Financieros y sus notas, son razonables, correctos y son responsabilidad del emisor.
 DECRETO DE CREACION DEL SISTEMA DE FINANCIAMIENTO PARA EL DESARROLLO DEL ESTADO DE SLP ART. OCTAVO FRACCION I Y II
 REGALMENTO INTERIOR DEL SISITEMA DE FINANCIAMIENTO PARA EL DESARROLLO DEL ESTADO DE SLP ART. 12 FRACCION XV Y XX
 LEY GENERAL DE CONTABILIDAD GUBERNAMENTAL ART. 3, 16 Y 52


MTRA. LILIA MALVIDO FLORES
 COORDINADORA GENERAL EJECUTIVA DEL SIFIDE


CP. LUIS MANUEL HERRERA RODRIGUEZ
 AUDITORES EMPRESARIALES ALCAE SC
 CED. PROF 5454832


DR. MIGUEL ANGEL KURI UGARTE
 DIRECTOR GENERAL DE DESARROLLO FINANCIERO Y OPE

SISTEMA DE FINANCIAMIENTO PARA EL DESARROLLO DEL ESTADO DE SAN LUIS POTOSÍ

Estado de Flujos de Efectivo (consolidado)
Del 1 de Enero al 31 de Marzo del 2024

Concepto	2024	2023	Concepto	2024	2023
Flujos de Efectivo de las Actividades de Operación	20,584,332.30	14,524,345	Flujos de Efectivo de las Actividades de Inversión	121,432,971.00	341,963,161
Origen			Origen		
Impuestos Cuotas y Aportaciones de Seguridad Social Contribuciones de mejoras Derechos			Bienes Inmuebles, Infraestructura y Construcciones en Proceso Bienes Muebles Otros Orígenes de Inversión	121,432,971	341,963,161
Productos de Tipo Corriente Aprovechamientos de Tipo Corriente Ingresos por Venta de Bienes y Servicios Ingresos no Comprendidos en las Fracciones de la Ley de Ingresos Participaciones y Aportaciones Transferencias, Asignaciones y Subsidios y Otras Ayudas Otros Orígenes de Operación	3	1,458,908	Bienes Inmuebles, Infraestructura y Construcciones en Proceso Bienes Muebles Otras Aplicaciones de Inversión	132,668,607	355,391,996
	18,310,446	11,995,418	Flujos Netos de Efectivo por Actividades de Inversión	11,235,636	13,428,835
	2,273,884	1,070,019	Flujo de Efectivo de las Actividades de Financiamiento		
	10,451,748.81	9,883,132	Origen		
Transferencias Internas y Asignaciones al Sector Público	3,964,290	3,835,189	Endeudamiento Neto Interno Externo Otros Orígenes de Financiamiento		
Transferencias al resto del Sector Público Subsidios y Subvenciones Ayudas Sociales Pensiones y Jubilaciones Transferencias a Fideicomisos, Mandatos y Contratos Análogos Transferencias a la Seguridad Social Donativos Transferencias al Exterior Participaciones Aportaciones Convenios	99,580	110,329			
Otras Aplicaciones de Operación	4,138,988	3,198,036			
			Flujos netos de Efectivo por Actividades de Financiamiento		
			Incremento/Disminución Neta en el Efectivo y Equivalentes al Efectivo	1,103,052	8,787,622
			Efectivo y Equivalentes al Efectivo al Inicio del Ejercicio	10,653,474	17,783,759
			Efectivo y Equivalentes al Efectivo al Final del Ejercicio	9,550,422	8,996,137
	2,248,891	2,739,578			
Flujos de Efectivo de las Actividades de Operación	10,132,583	4,641,213			

MTRA. LILIA MALDONADO FLORES
COORDINADORA GENERAL EJECUTIVA DEL SIFIDE

DR. MIGUEL ANGEL KURI JUGARTE
DIRECTOR GENERAL DE DESARROLLO FINANCIERO Y OPERACIONES

CP. LUIS MANUEL HERRERA RODRIGUEZ
AUDITORES EMPRESARIALES ALCAE SC
CED. PROF 5454832

Bajo protesta de decir verdad declaramos que los Estados Financieros y sus notas, son razonables, correctos y son responsabilidad del emisor.
DECRETO DE CREACION DEL SISTEMA DE FINANCIAMIENTO PARA EL DESARROLLO DEL ESTADO DE SLP. ART. OCTAVO FRACCION I Y II
REGALMENTO INTERIOR DEL SISITEMA DE FINANCIAMIENTO PARA EL DESARROLLO DEL ESTADO DE SLP. ART. 12 FRACCION XV Y XX
LEY GENERAL DE CONTABILIDAD GUBERNAMENTAL ART. 3, 16 Y 52

SISTEMA DE FINANCIAMIENTO PARA EL DESARROLLO DEL ESTADO DE SAN LUIS POTOSÍ

(ESTADOS FINANCIEROS CONSOLIDADOS)

EJERCICIO FISCAL 2024

I) NOTAS A LOS ESTADOS FINANCIEROS

DEL 1° DE ENERO AL 31 DE MARZO DEL 2024

Con el propósito de dar cumplimiento a los artículos 46 y 49 de la Ley General de Contabilidad Gubernamental, los entes públicos deberán acompañar notas a los estados financieros cuyos rubros así lo requieran teniendo presente los postulados de revelación suficiente e importancia relativa, con la finalidad que la información sea de mayor utilidad para los usuarios.

A continuación, se presentan los tres tipos de notas que acompañan a los estados, a saber:

- a) Notas de desglose;
- b) Notas de memoria (cuentas de orden)
- c) Notas de gestión administrativa.

a) NOTAS DE DESGLOSE

I) NOTAS AL ESTADO DE SITUACIÓN FINANCIERA

Activo

Efectivo y Equivalentes

1. Se informará acerca de los fondos con afectación específica, el tipo y monto de los mismos; de las inversiones financieras se revelará su tipo y monto, su clasificación en corto y largo plazo separando aquéllas que su vencimiento sea menor a 3 meses.

EFECTIVO Y EQUIVALENTES	2024	2023
EFECTIVO	5,000	8,000
BANCOS / TESORERÍA	9,545,422	8,988,137

Los bancos que se manejan es Banorte, Bancomer, Banamex y Vector, se tiene cuentas específicas para las operaciones que se realizan, esto evita que los recursos se mezclen.

**Derechos a recibir Efectivo y Equivalentes y Bienes o Servicios a Recibir**

2. Por tipo de producto se informará el monto que se encuentre pendiente de cobro y por recuperar de hasta cinco ejercicios anteriores, asimismo se deberán considerar los montos sujetos a algún tipo de juicio con una antigüedad mayor a la señalada y la factibilidad de cobro.

DERECHO A RECIBIR EFECTIVO O EQUIVALENTE	2024	2023
INVERSIONES FINANCIERAS A CORTO PLAZO	43,326,589	61,955,983
*DEUDORES DIVERSOS A CORTO PLAZO	80,399,748	103,151,729
**PRESTAMOS OTORGADOS A CORTO PLAZO	10,575,564	8,262,661

- *Se manejan los gastos generados por gasto de juicio a cargo de los acreditados que están en algún proceso judicial.
 - ** Representan las cuentas por cobrar de los créditos vigentes, tanto de capital como de interés generado.
3. Se elaborará, de manera agrupada, los derechos a recibir efectivo y equivalentes, y bienes o servicios a recibir, (excepto cuentas por cobrar de productos o fideicomisos que se encuentran dentro de inversiones financieras, participaciones y aportaciones de capital) en una desagregación por su vencimiento a 90 días. Adicionalmente, se informará de las características cualitativas relevantes que les afecten a estas cuentas.

Bienes Disponibles para su Transformación o Consumo (inventarios)

4. Se clasificarán como bienes disponibles para su transformación aquéllos que se encuentren dentro de la cuenta Inventarios. Esta nota aplica para aquellos entes públicos que realicen algún proceso de transformación y/o elaboración de bienes.

No se cuenta con bienes disponibles para su transformación de acuerdo a la actividad

5. De la cuenta Almacén se informará acerca del método de valuación, así como la conveniencia de su aplicación. Adicionalmente, se revelará el impacto en la información financiera por cambios en el método.

No se cuenta con almacén debido al giro que se tiene.

Inversiones Financieras

6. De la cuenta Inversiones financieras, que considera los fideicomisos, se informará de éstos los recursos asignados por tipo y monto, y características significativas que tengan o puedan tener alguna incidencia en las mismas.

INVERSIONES FINANCIERAS A LARGO PLAZO	2024	2023
FIDEICOMISOS, MANDATOS Y CONTRATOS ANÁLOGOS	\$ 71,343,532.00	\$ 59,224,108.00

PARTICIPACIONES Y APORTACIONES DE CAPITAL	\$ 856,000.00	\$ 856,000.00
---	---------------	---------------

- Se informará de las inversiones financieras, los saldos de las participaciones y aportaciones de capital.

A la fecha el SIFIDE tiene participaciones en las siguientes sociedades:

Unión Turística Ejidal Gogorrón, S. de R.L., una parte social con valor de \$10.00
Centro de Producción Santa Rita, S.A. de C.V., una acción con valor de \$1,000.00

Bienes Muebles, Inmuebles e Intangibles

- Se informará de manera agrupada por cuenta, los rubros de Bienes Muebles e Inmuebles, el monto de la depreciación del ejercicio y la acumulada, el método de depreciación, tasas aplicadas y los criterios de aplicación de los mismos. Asimismo, se informará de las características significativas del estado en que se encuentren los activos.
- Se informará de manera agrupada por cuenta, los rubros de activos intangibles y diferidos, su monto y naturaleza, amortización del ejercicio, amortización acumulada, tasa y método aplicados.

BIENES INMUEBLES, INFRAESTRUCTURA, CONSTRUCCIONES EN PROCESO	2024	2023
TERRENO	\$ 5,164,274.00	\$ 5,164,274.00
EDIFICIO	\$ 17,575,404.00	\$ 17,575,404.00
REMODELACIONES	\$ 942,801.00	\$ 942,801.00
BIENES MUEBLES		
MOBILIARIO Y EQUIPO DE ADMINISTRACION	\$ 3,307,842.00	\$ 3,109,260.00
MAQUINAS Y OTROS EQUIPOS	\$ 1,194,132.00	\$ 1,167,750.00
EQUIPO DE TRANSPORTE	\$ 1,669,061.00	\$ 1,669,061.00
SOFTWARE Y LICENCIAS		
MARCAS	\$ 72,446.00	\$ 53,151.00
SOFTWARE/LICENCIAS	\$ 1,315,446.00	\$ 298,359.00
DEPRECIACIÓN, DETERIORO Y AMORTIZACIÓN ACUMULADA DE BIENES	2023	2022
DEPRECIACIÓN ACUMULADA DE BIENES INMUEBLES	-\$ 11,531,173.00	-\$ 10,460,303.00
DEPRECIACIÓN ACUMULADA DE BIENES MUEBLES	-\$ 5,294,784.00	-\$ 4,667,692.00

Las depreciaciones de los bienes muebles están de acuerdo a los porcentajes establecidos en la Ley del Impuesto sobre la Renta.

Estimaciones y Deterioros

- Se informarán los criterios utilizados para la determinación de las estimaciones; por ejemplo: estimación de cuentas incobrables, estimación de inventarios, deterioro de activos biológicos y cualquier otra que aplique.

Pasivo

1. Se elaborará una relación de las cuentas y documentos por pagar en una desagregación por su vencimiento menor o igual a 365. Asimismo, se informará sobre la factibilidad del pago de dichos pasivos.
2. Se informará de manera agrupada los recursos localizados en Fondos de Bienes de Terceros en Administración y/o en Garantía a corto y largo plazo, así como la naturaleza de dichos recursos y sus características cualitativas significativas que les afecten o pudieran afectarles financieramente.

No se generó información.

3. Se informará de las cuentas de los pasivos diferidos y otros, su tipo, monto y naturaleza, así como las características significativas que les impacten o pudieran impactarles financieramente.

PASIVO CIRCULANTE	2024	2023
CUENTAS POR PAGAR A CORTO PLAZO	\$ 92,355,930.00	\$ 94,967,887.00
PROVEEDORES	\$ 844.00	\$ 35,660.00
SERVICIOS PERSONALES POR PAGAR	\$ 1,058,997.00	\$ 951,442.00
INTERÉS Y COMISIONES POR PAGAR	\$ 896,358.00	\$ 812,471.00
RETENCIONES Y CONTRIBUCIONES CP	\$ 252,423.00	\$ 237,927.00
OTRAS CUENTAS POR PAGAR	\$ 90,135,808.00	\$ 92,918,887.00
FONDO EN GARANTÍA A CORTO PLAZO	\$ 11,500.00	\$ 11,500.00

PASIVO NO CIRCULANTE	2024	2023
DOCUMENTOS POR PAGAR A LARGO PLAZO	\$ 1,342,315.00	\$ 1,342,316.00
DOCUMENTOS POR PAGAR	\$ 1,342,315.00	\$ 1,342,316.00
DEUDA PUBLICA LARGO PLAZO	\$ 22,500,000.00	\$ 23,000,000.00
PROVISIONES A LARGO PLAZO	\$ 858,302.00	\$ 810,305.00
OTRAS PROVISIONES A LP	\$ 858,302.00	\$ 810,305.00

Este rubro se subdivide en pasivo circulante y no circulante, anexándose las cuentas que integran cada subdivisión.

PROVEEDORES: Son los adeudos con proveedores de operaciones del Ente con vencimientos menores a 12 meses.

En el mes de febrero se realizó una reclasificación en la cuenta de proveedores por \$ 518,105.74 correspondiente al aumento de la reserva de liquidaciones laborales, ya que dicho monto se encontraba en conciliación en la cuenta de Banorte (Gobierno del estado).

SERVICIOS PERSONALES: Esta cuenta se integra principalmente por aportaciones patronales, (IMSS, INFONAVIT, SAR) pagaderas al día 17 del siguiente mes. Así como también por el aguinaldo, el cual mes a mes se provisiona para su pago en el mes de

diciembre; tanto del personal contratado por el SIFIDE, así como del personal de Gobierno del Estado adscrito al SIFIDE y que el mismo se integra al presupuesto del Organismo.

Al 31 de diciembre de 2023, se actualiza la provisión de la cuenta por pagar por concepto de Reserva Laboral, por la cantidad de \$858,302.00 (Ochocientos cincuenta y ocho mil trescientos dos pesos 00/100 M.N.), autorizada mediante sesión ordinaria 04/23 del Consejo para el Financiamiento del Desarrollo, para las contingencias que se puedan presentar en el ejercicio 2024, las cuales permiten prever imprevistos que puedan derivar en obligaciones presente o futuras, cuya existencia y/o realización es incierta relacionada con bajas laborales.

INTERESES Y COMISIONES POR PAGAR: Son los intereses de pago a las diferentes fondeadoras de capital, principalmente NACIONAL FINANCIERA S.N.C.

RETENCIONES Y CONTRIBUCIONES: Este saldo se integra por las retenciones de Impuesto Sobre la Renta (ISR), realizadas a los empleados, 10% o 1.25% por servicios profesionales independientes y/o arrendamientos.

OTRAS CUENTAS POR PAGAR. En esta cuenta se presentan los depósitos no identificados, así como los depósitos pendientes de aplicar de excedentes en los pagos realizados por los acreditados.

En lo referente a pasivo no circulante. Se presentan las siguientes cuentas:

DOCUMENTOS POR PAGAR: Su saldo representa el monto de crédito recibido por Nacional Financiera, S.N.C.

DEUDA PÚBLICA: monto de deuda que se tiene por concepto de línea de crédito con entidades fondeadoras.

PROVISIONES A LP: representa el saldo por la reserva que se tiene para liquidaciones laborales.

II) NOTAS AL ESTADO DE ACTIVIDADES

Ingresos de Gestión

- De los rubros de impuestos, cuotas y aportaciones de seguridad social, contribuciones de mejoras, derechos, productos, aprovechamientos, y de ingresos por venta de bienes y prestación de servicios, los cuales están armonizados con los rubros del Clasificador por Rubros de Ingresos, se informarán los montos totales y cualquier característica significativa.

INGRESOS	2024
PRODUCTOS	
PRODUCTOS QUE GENERAN INGRESOS CORRIENTES	13,853,440





TRANSFERENCIAS, ASIGNACIONES Y SUBSIDIOS	
TRANSFERENCIAS INTERNAS Y ASIGNACIONES A SECTOR PUBLICO	2,273,884
INGRESOS FINANCIEROS	
INTERESES GANADOS DE VALORES, CRÉDITOS, BONOS Y OTROS	4,457,008

Las transferencias corresponden a recursos que remite la Secretaría de Finanzas para apoyar en pago de la nómina al personal del SIFIDE, también las realizadas entre los programas y/o fideicomisos que conforman el SIFIDE para gasto de operación.

El rubro de productos se integra por rendimientos generados de las cuentas bancarias productivas.

Los ingresos por la venta de bienes o prestación de servicios se generan del interés normal o moratorio derivado del capital de los créditos otorgados, así mismo por las comisiones por apartura, por mora y por penalización.

Otros ingresos financieros son los rendimientos bancarios por las cuentas de inversiones.

Ingresos y otros beneficios.

1.- Durante el periodo del mes de agosto se realiza la reclasificación de la cuenta 4319 "Otros Ingresos Financieros" por la cantidad de \$ 44,709.47 por concepto de intereses de cartera vencida/castigados que forman parte de la cuenta 4173 "Ingresos por venta de bienes y servicios" del programa SIFIDE.

Participaciones, Aportaciones, Convenios, Incentivos Derivados de la Colaboración Fiscal, Fondos Distintos de Aportaciones, Transferencias, Asignaciones, Subsidios y Subvenciones, y Pensiones y Jubilaciones

2. De los rubros de participaciones, aportaciones, convenios, incentivos derivados de la colaboración fiscal, fondos distintos de aportaciones, transferencias, asignaciones, subsidios y subvenciones, y pensiones y jubilaciones, los cuales están armonizados con los rubros del Clasificador por Rubros de Ingresos, se informarán los montos totales y cualquier característica significativa.

Otros Ingresos y Beneficios

3. De los rubros de Ingresos Financieros, Incremento por Variación de Inventarios, Disminución del Exceso de Estimaciones por Pérdida o Deterioro u Obsolescencia, Disminución del Exceso de Provisiones, y de Otros Ingresos y Beneficios Varios, se informarán los montos totales y cualquier característica significativa.

**Gastos y Otras Pérdidas:**

1. Explicar aquellas cuentas de gastos de funcionamiento, transferencias, subsidios y otras ayudas, participaciones y aportaciones, otros gastos y pérdidas extraordinarias, así como los ingresos y gastos extraordinarios, que en lo individual representen el 10% o más del total de los gastos.

SERVICIOS PERSONALES	3,964,290
SERVICIOS GENERALES	4,138,988

En este rubro se informan las erogaciones correspondientes al pago de los servicios personales del personal asignado y adscrito al Sistema de Financiamiento para el Desarrollo del Estado de San Luis Potosí (SIFIDE).

III) NOTAS AL ESTADO DE VARIACIÓN EN LA HACIENDA PÚBLICA

1. Se informará de manera agrupada, acerca de las modificaciones al patrimonio contribuido por tipo, naturaleza y monto.
2. Se informará de manera agrupada, acerca del monto y procedencia de los recursos que modifican al patrimonio generado.

Cambios en la Hacienda Pública / Patrimonio Neto del Ejercicio 2024	440,090,731.00
Resultado	440,090,731.00

IV) NOTAS AL ESTADO DE FLUJOS DE EFECTIVO**Efectivo y equivalentes**

1. El análisis de los saldos inicial y final que figuran en la última parte del Estado de Flujo de Efectivo en la cuenta de efectivo y equivalentes es como sigue:

	2024	2023
Efectivo en Bancos - Tesorería	9,550,422	8,996,137
Efectivo en Bancos- Dependencias	-	-
Inversiones temporales (hasta 3 meses)	-	-



Fondos con afectación específica	-	-
Depósitos de fondos de terceros y otros	-	-
Total, de Efectivo y Equivalentes	9,550,422	8,996,137

2. Detallar las adquisiciones de bienes muebles e inmuebles con su monto global y, en su caso, el porcentaje de estas adquisiciones que fueron realizadas mediante subsidios de capital del sector central. Adicionalmente, revelar el importe de los pagos que durante el período se hicieron por la compra de los elementos citados.
2. Conciliación de los Flujos de Efectivo Netos de las Actividades de Operación y la cuenta de Ahorro/Desahorro antes de Rubros Extraordinarios. A continuación, se presenta de la elaboración de la conciliación.

	2024	2023
Ahorro/Desahorro antes de rubros Extraordinarios		
<i>Movimientos de partidas (o rubros) que no afectan al efectivo.</i>		
Depreciación	-16,825,958	-15,127,995
Amortización		
Incrementos en las provisiones		
Incremento en inversiones producido por revaluación		
Ganancia/pérdida en venta de propiedad, planta y equipo		
Incremento en cuentas por cobrar	10,575,564	8,262,661
Partidas extraordinarias		

V) CONCILIACIÓN ENTRE LOS INGRESOS PRESUPUESTARIOS Y CONTABLES, ASÍ COMO ENTRE LOS EGRESOS PRESUPUESTARIOS Y LOS GASTOS CONTABLES

La conciliación se presentará atendiendo a lo dispuesto por el Acuerdo por el que se emite el formato de conciliación entre los ingresos presupuestarios y contables, así como entre los egresos presupuestarios y los gastos contables.

Es importante hacer mención, que una parte de la diferencia que existe entre el monto registrado como “transferencias, asignaciones, subsidios y otras ayudas” y el total registrado en los libros de la administración central, corresponde a las partidas del capítulo 1000 cuyo monto es asignado al presupuesto del Sistema de Financiamiento para el Desarrollo del Estado de San Luis Potosí ya que dichos recursos son administrados y pagados directamente por la Secretaria de Finanzas del Gobierno del Estado de San Luis Potosí.

Se anexan cuentas contables que se afectan en la operación normal y cotidiana de la institución:

1112 Bancos/tesorería. Representa el saldo que se tiene en las diferentes cuentas de cheques que se tienen en las instituciones bancarias. De donde se maneja el otorgamiento y recuperación de préstamos, así como expedición de cheques o transferencias para la operación de los fondos.

1121 Inversiones financieras cortó plazo, representa el saldo de las inversiones en mesa de dinero que están en las instituciones bancarias.

1123 Cuenta de deudores diversos, está conformada por cuentas que se recuperaran a corto plazo, en general son gastos legales a cargo de los acreditados.

1126 Préstamos otorgados a corto plazo presenta el saldo vigente de capital e interés.

1161 Estimaciones para cuentas incobrables de acuerdo a la naturaleza de esta cuenta que es acreedora, se presenta en negativo y representa la estimación de la cartera vencida de acuerdo a las políticas para cuentas incobrables que maneja la entidad.

1194 Bienes inmuebles derivados de embargos, decomiso. Saldo de los inmuebles adjudicados al terminar un proceso legal para poder cubrir el adeudo de un crédito vencido y sus accesorios.

1213 Fideicomisos, mandatos y contratos análogos, existe un convenio de colaboración con Nacional Financiera SNC, para la implementación de un programa emergente por desastre natural, las empresas afectadas son por la tormenta tropical Manuel y el huracán Ingrid.

1214 Participación y aportación de capital. El SIFIDE tiene participación de una acción con valor de \$1,000.00 en el Centro de Producción Santa Rita, S.A. de C.V., y en Unión Turística Ejidal, S de RL una parte social con un valor de \$10.00

1224 Préstamos otorgados LP. Saldo de los préstamos que mes a mes se devenga su amortización correspondiente.

1241 Mobiliario y equipo de administración,

1246 Maquinaria otros equipos y herramientas

1251 Software

1254 Licencias

Las inversiones en activo fijo se registran originalmente a su costo de adquisición y su depreciación se calcula mediante el método de línea recta a las tasas máximas fiscales autorizadas.

2111 Servicios personales por pagar a corto plazo, en esta cuenta se registra el monto de fondo de ahorro que se ha retenido al personal, así como también la reserva para gratificación de fin de año, que se va generando durante los meses de enero a diciembre.

2117 Retenciones y contribuciones por pagar a corto plazo, representa los impuestos generados por la entidad durante el mes, están incluidos los impuestos de seguridad social, el impuesto sobre nómina y los impuestos federales.

2229 Otros documentos por pagar a largo plazo, representa el monto de deuda que se tiene con los diversos fondeaderos.

2269 Otras provisiones a largo plazo, representa el saldo de la reserva para liquidaciones laborales que se actualiza a inicios de cada ejercicio, de acuerdo con la norma de información financiera (NIF) D-3.

Resultado del ejercicio. La utilidad que se obtiene en el mes se reinvierte para los fines de los programas.

7210 Emisión de obligaciones. Control en cuentas de orden del total de capital por cobrar.

4151 Otros productos que generan ingresos corrientes. Es el monto de las cuotas por apertura cobradas por los créditos otorgados.

4220 Transferencias internas y asignaciones al sector público. Es el monto de los recursos recibidos por Secretaría de Finanzas para apoyo al capítulo 1000, así como también las aportaciones de nómina que hacen los fondos del SIFIDE.

4310 Interés ganados de valores, créditos, bonos y otros, representa la provisión de intereses de los préstamos otorgados, productos financieros de las cuentas de inversiones, así como también las recuperaciones de créditos castigados.

5110 Servicios personales, gastos generados por remuneraciones al personal como sueldos, remuneraciones adicionales y seguridad social, incluye el monto que se tiene en la cuenta 2111 servicios personales por pagar a corto plazo por motivo de gratificación de fin de año. (Capítulo 1000)

5120 Materiales y suministros, representa los gastos incurridos por la entidad para la compra de materiales de administración, alimentos y utensilios, combustibles y herramientas, refacciones y accesorios menores. (Capítulo 2000)

5130 Servicios generales, representa los gastos por concepto de servicios básicos, servicios de arrendamiento, servicios profesionales, servicios financieros y bancarios, servicios de instalación, servicios de comunicación social, servicios de traslado y viáticos, servicios oficiales y otros servicios generales. (Capítulo 3000)

5210 Transferencias y asignaciones, los programas tiene un convenio de colaboración administrativo con el SIFIDE, por el cual Fondo San Luis realiza una de aportación para apoyo de nómina.,

5510 Estimaciones y depreciaciones, representa el monto por la estimación para cuentas incobrables de acuerdo a las políticas de la entidad y que se ve reflejado en la cuenta de activo 1161 estimaciones para cuentas incobrables, así como la cantidad que representa la depreciación y amortización de los bienes muebles e inmuebles de la entidad.

5520 Provisiones de los pasivos a largo plazo, representa el monto de la actualización de la cuenta

2269 Otras provisiones a largo plazo que se realiza al inicio de cada ejercicio.

b) NOTAS DE MEMORIA (CUENTAS DE ORDEN)

Las cuentas de orden se utilizan para registrar movimientos de valores que no afecten o modifiquen el balance del ente contable, sin embargo, su incorporación en libros es necesaria con fines de recordatorio contable, de control y en general sobre los aspectos administrativos, o bien, para consignar sus derechos o responsabilidades contingentes que puedan, o no, presentarse en el futuro.

Las cuentas que se manejan para efectos de estas Notas son las siguientes:

Cuentas de Orden Contables y Presupuestarias:

Contables:

Valores

Emisión de obligaciones

Avales y garantías

Juicios

Contratos para Inversión Mediante Proyectos para Prestación de Servicios (PPS) y Similares

Bienes concesionados o en comodato

Presupuestarias:

Cuentas de ingresos

Cuentas de egresos

Se informará, de manera agrupada, en las Notas a los Estados Financieros las cuentas de orden contables y cuentas de orden presupuestario, considerando al menos lo siguiente:

1. Los valores en custodia de instrumentos prestados a formadores de mercado e instrumentos de crédito recibidos en garantía de los formadores de mercado u otros.
2. Por tipo de emisión de instrumento: monto, tasa y vencimiento.
3. Los contratos firmados de construcciones por tipo de contrato.
4. El avance que se registra en las cuentas de orden presupuestarias, previo al cierre presupuestario de cada periodo que se reporte.

NOTAS DE GESTIÓN ADMINISTRATIVA

1. Introducción

Los Estados Financieros del Sistema de Financiamiento para el Desarrollo del Estado de San Luis Potosí (SIFIDE), proveen información financiera a los principales usuarios de la misma, al Congreso del Estado y a los ciudadanos de este Organismo.

El objetivo del presente documento es la revelación del contexto y de los aspectos económicos-financieros más relevantes que influyeron en las decisiones del período, y que deberán ser considerados en la elaboración de los estados financieros para la mayor comprensión de los mismos y sus particularidades.

De esta manera, se informa y explica la respuesta del gobierno a las condiciones relacionadas con la información financiera de cada período de gestión; además, de exponer aquellas políticas que podrían afectar la toma de decisiones en períodos posteriores.

2. Panorama Económico y Financiero

Es importante mencionar que en los criterios generales de política económica 2023 para la economía nacional prevé que el PIB alcance el 3%. Hay muchos factores que se presentan a lo largo del año que pueden alterarte positiva o negativamente para los efectos de estimación de las finanzas públicas.

En la actualidad existe una nueva realidad de una enorme restricción financiera, resultante de una marcada disminución del ritmo de crecimiento económico en el país y el estado, por lo que es el Gobierno del Estado a través de las secretarías y entidades lleve a cabo acciones que permitan abonar a la reactivación económica y sabiendo de que las MIPyMES son una parte primordial en la economía de la entidad que permiten dinamizar el crecimiento, y mediante el SIFIDE se busca otorgar financiamientos a actividades productivas que logren una recuperación poco a poco de la situación actual de la economía y generar empleo y autoempleo.

3. Autorización e Historia

El SIFIDE nace como una Coordinación General, según el Plan Estatal de Desarrollo en el año 1998, con el objetivo de incrementar la canalización de recursos a las prioridades del desarrollo, permitiendo un efectivo impulso a la productividad del Estado en los diferentes sectores productivos, principalmente a aquellos con poco o sin acceso a financiamiento, para la concreción de proyectos productivos.

En el año 2000, el Sistema de Financiamiento para el Desarrollo del Estado de San Luis Potosí, SIFIDE, se constituyó como un organismo público descentralizado con personalidad jurídica y patrimonio propios, en virtud de decreto administrativo. En el año 2019 fue abrogado y publicado decreto de creación del organismo, así como su Reglamento Interior.

El SIFIDE está sectorizado a la Secretaría de Finanzas.

La administración y operación del SIFIDE está a cargo del Consejo para el Financiamiento del Desarrollo y de un Coordinador General Ejecutivo, quienes tienen las atribuciones establecidas en el decreto de creación y el reglamento interior.

El Consejo para el Financiamiento del Desarrollo está integrado por un Presidente, cargo que asume el titular de la Secretaría de Finanzas; así como 4 vocales permanentes, que son los titulares de la Secretaría General de Gobierno, la Secretaría de Desarrollo Social y Regional, la Secretaría de Desarrollo Económico y la Secretaría del Trabajo y Previsión Social; asimismo cuenta con tres miembros temporales que serán representantes de organizaciones empresariales reconocidas en el Estado de San Luis Potosí.

4. Organización y Objeto Social

a) Objeto social:

El SIFIDE fue creado para satisfacer los requerimientos de financiamiento de actividades productivas de personas físicas y morales en territorio potosino, buscando fomentar la generación de oportunidades de empleo y autoempleo; así pues, su objetivo principal es constituirse como una instancia del Gobierno del Estado que apoya la identificación, difusión, orientación, evaluación, asesoría y tramitación de proyectos productivos, de infraestructura y sociales viables que contribuyan al desarrollo de la entidad; así como para otorgar capacitación, asistencia técnica y financiamientos directos e indirectos a proyectos de todos los sectores productivos, con excepción de los primarios a través de diversos esquemas de financiamiento, y fomentar la cultura emprendedora y financiera en el Estado.

b) Principales funciones:

Establecidas en el artículo Cuarto del decreto de creación del SIFIDE publicado el 02 de febrero de 2019 y modificado el 21 de julio de 2023 en las siguientes fracciones:

I. Promover y en su caso, apoyar mediante el otorgamiento de financiamientos a través de esquemas de primer piso, segundo piso, garantía e inducción de crédito y otros afines, la provisión de asistencia técnica y capacitación, el desarrollo de proyectos y actividades productivas con probada viabilidad y rentabilidad económica en los sectores económicos y sectores sociales prioritarios para el desarrollo del Estado, con la

finalidad de que contribuyan a la generación y conservación de empleos y autoempleos que propicien una mejor distribución de la riqueza y un desarrollo habitacional regional equilibrado.

También el promover y en su caso, apoyar mediante el otorgamiento de cofinanciamientos con entidades privadas o públicas, a las personas que los soliciten en materia de vivienda;

IV. Proponer la constitución de los fideicomisos, fondos o programas necesarios para el desarrollo de los proyectos y actividades productivas en los sectores poblacionales y económicos prioritarios para el desarrollo del Estado, a través del otorgamiento de financiamientos y cofinanciamientos, así como desarrollar, financiar, apoyar y ejecutar dichos fideicomisos, fondos o programas y en su caso, la extinción de éstos;

V. Coadyuvar para que los programas de fomento federales, estatales y municipales relacionados con las funciones del SIFIDE, respondan a las necesidades de los emprendedores, micro, pequeñas y medianas empresas y los sectores estratégicos para el desarrollo del Estado; participar e implementar estos programas a través de su operación y/o la aportación de recursos financieros, en lo individual o conjuntamente con otros entes públicos y privados, y fungir como organismo intermedio para dispersar recursos públicos federales y estatales para la implementación y ejecución de programas de financiamiento y cofinanciamiento, capacitación y asistencia técnica en favor de emprendedores y micro, pequeñas y medianas empresas.

XI. Cobrar las cantidades que resulten a su favor, con motivo de los financiamientos o cofinanciamientos que otorgue, cualquiera que sea su denominación, así como las que tengan el carácter de contraprestación por los servicios que preste a los particulares, de acuerdo con las tarifas que apruebe el Consejo para el Financiamiento del Desarrollo del Estado;

XII. Llevar a cabo todos los actos tendientes al otorgamiento, contratación, administración y recuperación de los financiamientos y cofinanciamientos otorgados por el SIFIDE y sus fideicomisos, entes y programas, incluyendo la venta o cesión de cartera vencida, ejercicio de derechos de cobro y litigiosos, enajenación de bienes adjudicados o dados en pago, entre otros;

XIX. Establecer acciones conjuntas de financiamiento y cofinanciamiento, inducción de crédito, garantías, capacitación y asistencia técnica con otras instituciones de crédito,

financieras, fideicomisos y otras entidades privadas y públicas federales, estatales y municipales;

XX. Implementar el uso de todo tipo de tecnologías financieras, de la información y comunicación, para la colocación y dispersión de financiamientos y cofinanciamientos, así como para su gestión y cobranza;

c) Ejercicio fiscal.

Año 2024

d) Régimen jurídico.

Organismo Público Descentralizado con personalidad jurídica y patrimonio propios, en virtud de decreto administrativo y reglamento interior.

El personal contratado por el Sistema de Financiamiento para el Desarrollo del Estado se rige por el apartado "A" del Artículo 123 de la Constitución Política de los Estados Unidos Mexicanos y su Ley Reglamentaria.

e) Consideraciones fiscales del ente: Persona moral no contribuyente.

Con fecha 27 de mayo del ejercicio 2022, el Sistema de Financiamiento para el Desarrollo del Estado de San Luis Potosí (SIFIDE), realiza a través de la plataforma del Servicio de Administración Tributaria actualización en su situación fiscal, esto referente a su actividad económica. Manifestando como dicha actividad la de: "Actividades administrativas estatales de instituciones de bienestar social".

El SIFIDE como retenedor de impuestos ha cumplido con sus obligaciones durante el ejercicio que se informa, el saldo a que se refiere al pasivo corresponde a retenciones de impuesto sobre la renta por concepto de salarios, honorarios profesionales y aportaciones al Instituto Mexicano del Seguro Social.

f) Estructura organizacional básica.

El SIFIDE se integra actualmente por una Coordinación General Ejecutiva, una Dirección General y 7 Direcciones de Área y/o Programa.

g) **Fideicomisos, mandatos y análogos de los cuales es fideicomitente o fideicomisario.**

Fideicomisos:

El otorgamiento de los financiamientos a través de los diferentes vehículos de dispersión o fideicomisos instituidos en el SIFIDE o que se participa en ellos, también se realiza mediante la participación de la ciudadanía en los Comités Técnicos de los mismos, lo que permite dar mayor transparencia y credibilidad a cada operación, las personas que integran los Comités Técnicos son miembros prominentes de la sociedad, así como servidores públicos. En ambos casos la calidad de miembros de los Comités Técnicos se desempeña de manera honoraria.

FONDO SAN LUIS PARA LA MICROEMPRESA

Con el fin de impulsar el desarrollo de empresas en San Luis Potosí mediante el apoyo de financiamientos, Nacional Financiera, S.N.C., constituyó con el Gobierno del Estado en 1995 el Fideicomiso del Fondo San Luis para la Microempresa, el cual opera como un Intermediario Financiero no bancario; A partir de 1998 el Fideicomiso se integra a los programas del Sistema de Financiamiento para el Desarrollo del Estado SIFIDE.

La importancia de operar como una entidad financiera apoyada por la banca de Desarrollo Nacional como lo es Nafinsa, es el de contar con una fuente de recursos constante que permita lograr el objeto del Fideicomiso que es el otorgar financiamientos a corto, mediano y largo plazo en apoyo a micro, pequeñas y medianas empresas establecidas en el Estado de San Luis Potosí con la finalidad de que puedan mejorar su productividad y eficiencia, fomentar sus programas de implementación en sistemas de calidad, mejoras tecnológicas y de medio ambiente, así como el incremento en su producción y comercialización y la creación de nuevas fuentes de empleo.

Originalmente Nacional Financiera, S.N.C. le estableció a Fondo San Luis con el respaldo del Gobierno del Estado una Línea de Crédito hasta por la cantidad de \$24.0 MDP, para el descuento de operaciones de 2º. Piso, colocación directa de financiamientos para empresarios de los ramos industrial, comercial y de servicios en apoyo a necesidades de capital de trabajo como lo es, la adquisición de inventarios, gastos de operación, sueldos y salarios, así como para activos fijos, maquinaria y equipo y mejoras en instalaciones físicas, contando para el respaldo de ésta línea global con la garantía de participaciones federales por \$21.6 MDP y un patrimonio inafectable de \$3.0 MDP.

A partir del año 2004 se han llevado a cabo varias ampliaciones para ir incrementando la línea de crédito original con Nacional Financiera, S.N.C. misma que asciende actualmente a un monto de \$56.0 MDP, para el descuento de operaciones ahora tanto de primer como de segundo piso contando con la garantía de un patrimonio inafectable que también ha registrado aumentos hasta alcanzar la suma de \$6.9 MDP.

Adicionalmente Fondo San Luis ha recibido del Gobierno del Estado a través de SIFIDE importantes aportaciones para el fortalecimiento de su patrimonio para el otorgamiento de financiamientos con recursos propios.

Con la colocación de créditos actualmente para empresarios en un rango de \$650 mil a \$10.0 MDP, el Fondo San Luis se ha constituido ahora adicionalmente como una de las fuentes de Fondeo de primer piso, otorgando líneas de fondeo como lo es Emprendamos Juntos, A.C., el cual tiene una línea hasta por \$23.0 MDP en apoyo a la colocación de créditos y microcréditos en este programa.

Actualmente el Fondo San Luis se constituye como uno de los Intermediarios Financieros no Bancarios más destacados del país siendo reconocido por Nacional Financiera, S.N.C., el presente fideicomiso cuenta con una contabilidad independiente a través de su RFC FSL960130D23, la cual una vez concluida de manera mensual se consolida con la contabilidad de SIFIDE, esto deriva de que Fondo San Luis cuenta con una cartera y con bienes muebles propios.

DESARROLLO DE MICROPROYECTOS PRODUCTIVOS DEL ESTADO DE SAN LUIS POTOSÍ

Fideicomiso No. 2629-5 o 351984 denominado Fideicomiso para el Desarrollo de Microproyectos Productivos del Estado de San Luis Potosí es un fideicomiso de inversión y administración del Gobierno del Estado Libre y Soberano de San Luis Potosí y como fiduciario Banco del Centro, S.A. Institución de Banca Múltiple, Grupo Financiero Banorte, y con la comparecencia de la Coordinación General del Programa Nacional de Apoyo para las Empresas de Solidaridad en su carácter de aportante (FONAES), constituido el 18 de diciembre de 1998, como una respuesta estratégica para contribuir a la superación de la pobreza a través del desarrollo de actividades productivas que detonen la economía del Estado.

Microproyectos Productivos otorga financiamientos para que, con base en el aprovechamiento de sus recursos y potencialidades, los microempresarios desarrollen una actividad productiva que aporte desarrollo en sus sectores productivos y a su vez en la economía de la entidad.

El programa cubre las necesidades de un sector económico generalmente no atendido por la banca comercial, permitiendo generar una cultura de financiamiento y de pago en el sector microempresarial.

Este fideicomiso, es un fideicomiso sin estructura por lo que está considerado dentro de la cuenta contable 1213 fideicomisos y mandatos de la contabilidad del SIFIDE, la contabilización de los registros por los recursos que se recuperan por abonos de acreditados, recursos para la colocación o para cubrir gastos se llevan en la cuenta contable 1123- en la contabilidad del Fideicomiso, y esto se refleja en la contabilidad de SIFIDE en la cuenta 2119.

Lo anterior se registra de esa manera derivado a que en una cuenta acreedora (patrimonio) están asentadas las aportaciones que ha realizado el SIFIDE a este fideicomiso, lo anterior obedece a la naturaleza y operación del mismo.

De igual manera dentro del fideicomiso para el Desarrollo de Microproyectos Productivos del Estado de San Luis Potosí mantenía una línea de crédito revolvente con el SIFIDE, hasta por el monto de veinte millones de pesos. Esta línea de crédito dejó de utilizarse a partir de 2018, debido a los cambios realizados a este vehículo de dispersión, como lo es, a partir del mes de enero de 2019 la cartera del programa operado a través del citado fideicomiso es reportada como parte de la contabilidad del SIFIDE, por lo que por acuerdo del Consejo para el Financiamiento del Desarrollo aprobaron que el saldo que mantenía el fideicomiso para el Desarrollo de Microproyectos Productivos del Estado de San Luis Potosí con el SIFIDE, en virtud de la línea de fondeo, sea condonada y registrada como una aportación del organismo al patrimonio del fideicomiso para el Desarrollo de Microproyectos Productivos del Estado de San Luis Potosí.

FIDEICOMISO IMPULSO A LA ECONOMÍA FAMILIAR

El Fideicomiso irrevocable No. 135700-8 denominado Impulso a la Economía Familiar fue creado con el propósito de dar acceso al micro financiamiento a la población que vive en zonas marginadas del Estado, propiciando la generación de empleo y posibilitando el mejoramiento de los niveles de las comunidades.

En el Fideicomiso intervienen:

- Fideicomitentes: El Estado Libre y Soberano de San Luis Potosí y el Sistema de Financiamiento para el Desarrollo del Estado de San Luis Potosí.
- Fiduciario: Banco Nacional de México, S.A. integrante de Grupo Financiero Banamex, División Fiduciaria.
- Fideicomisarios: Emprendamos Juntos, AC y/o cualquier otra entidad que a criterio de los fideicomitentes acredite la capacidad necesaria para llevar a cabo el objeto del Programa.

El programa es administrado a través de un fideicomiso contratado con el Banco Nacional del México, S.A., en los términos vigentes del contrato y de manera operativa través de la Asociación Civil, quien se encarga de otorgar microfinanciamientos, así como la recuperación de los mismos a los beneficiarios en zonas marginadas.

En el Fideicomiso existen dos cuentas con Banco Nacional del México a nombre del Gobierno del Estado Libre y Soberano de San Luis Potosí contrato No. 135700-8 y subcuenta 502097-0, para el manejo operativo del programa donde se asignan los recursos destinados al cumplimiento de los fines.

La responsabilidad de la administración del fondo corresponde a la Fiduciaria quien informa al Comité Técnico del Fideicomiso el estado que guarda el patrimonio del mismo mediante la emisión de estados de cuenta; el Comité Técnico está integrado por ocho miembros titulares y sus suplentes de Dependencias Estatales e integrantes de la Sociedad Civil.

Este, es un fideicomiso sin estructura por lo que está considerado dentro de la cuenta contable 1213 fideicomisos y mandatos de la contabilidad del SIFIDE.

Lo anterior se registra de esa manera derivado a que en una cuenta acreedora (patrimonio) están registradas las aportaciones que ha realizado el SIFIDE a este fideicomiso, lo anterior obedece a la naturaleza y operación del mismo.

5. Bases de Preparación de los Estados Financieros

A partir del ejercicio 2019 se presenta dentro del presupuesto del organismo el pago virtual del personal de Gobierno del Estado adscritas al SIFIDE, el pago se realiza a través de la Secretaría de Finanzas, dicho recurso está clasificado en el capítulo 4000 para esa Secretaría, y el SIFIDE lo presenta como un ingreso virtual (transferencia) y un

egreso virtual (dentro del capítulo de servicios personales y servicios generales correspondientes al impuesto sobre nómina), ya que para los mencionados empleados su patrón es Gobierno del Estado; es importante precisar que dichos recursos no se reciben ni se pagan directamente en el organismo pero se registra de manera virtual y dicho presupuesto no se ha ejercido durante el primer trimestre del 2024, ya que aun no se encuentra capturado en el Sistema Integral de Administración Financiera SIAF de Dependencias.

Es de precisar que, el proyecto de Egresos remitido a la Secretaria de Finanzas para el ejercicio 2024 fue de \$47,046,676.00 (Cuarenta y siete millones cuarenta y seis mil seiscientos setenta y seis pesos 00/100 M.N.), informándonos mediante el Oficio No. SF/DGPP/DGPP-R086/2024 que lo autorizado acciende a \$37,006,067.00 (treinta y siete millones seis mil sesenta y siete pesos 00/100 M.N.), disminuyéndonos \$10,040,609.00 (diez millones 00/100 M.N), el presupuesto de Egresos 2024.

Con fundamento en el Artículo 13 Fracción II de la Ley de Disciplina Financiera de las Entidades Federativas y los Municipios; Artículos 21 y 53 Fracción IV de la Ley de Presupuesto y Responsabilidad Hacendaria del Estado y Municipios de San Luis Potosí, se autoriza en la sesión 04/23 ordinaria del Consejo para el Financiamiento del Desarrollo, celebrada el 15 de diciembre del 2023; se emite en el Acuerdo-04/O-151223-A-04 destinar los excedentes presupuestales que se pudieran generar durante el ejercicio fiscal 2024 a gastos de operación del SIFIDE, reserva laboral, adquisición de activos, así como para la colocación de créditos de los programas de financiamiento.

Al mes de marzo se realizaron ampliaciones liquidas al presupuesto de Egresos por \$5,981,699.90 (cinco millones novecientos ochenta y un mil seiscientos noventa y nueve pesos 90/100 MN), derivado de los excedentes de ingresos generados de RECURSOS PROPIOS al mes de febrero.

En el mes de enero se recibieron recursos de Nacional Financiera por concepto de rendimientos generados \$3,280,524.14 y de capital \$136,752.00 derivado de las aportaciones realizadas al Fideicomiso de Contragarantía de NAFIN para la operación del programa Impulso Nafin + SLP.

Contratos plurianuales:

En atención a la circular número CGE/DT-002-2022 de fecha 05 de enero del 2022, mediante la cual se dio a conocer la instrucción para contar con la opinión favorable de

la Contraloría General del Estado, previo a la contratación de servicios profesionales de Despachos Contables para los procesos de Auditoría y/o realización de Estados Financieros, y dando seguimiento al oficio CGE/DGCA-175/DAGP-056/2022 mediante el cual se dio el visto bueno para contratar los servicios profesionales en materia de contabilidad para el SIFIDE y Fondo San Luis para la Microempresa, en el que se exhortó a que la nueva contratación de estos servicios se llevarán a cabo mediante la presentación de estudios de mercado en igualdad de condiciones y competitividad, en seguimiento a este requerimiento se envió para su consideración a la Contraloría General del Estado las propuestas de los proveedores con el oficio No. SIFIDE-DA 051/2022 del cual tuvimos respuesta con su similar CGE/DGCA-0700/DACP-0226/2022 del día 28 de junio de 2022 en el cual se notificó que la Contraloría General del Estado “NO TIENE OBJECCIÓN”, en que el servicio sea adjudicado a la propuesta que garantice las mejores condiciones sin objetar el periodo contratado.

Es importante mencionar que derivado del Analisis realizado el dia 19 de junio del 2022 para la contratación de los Servicios Contables, se determinó que con base en los resultados obtenidos en la investigación de mercado y con la finalidad de que el SIFIDE y los fideicomisos cuneten con los servicios profesionales en materia de contabilidad que le permitir atender las necesidades que cada uno tiene, así como, generar las condiciones que permitan reducir las contingencias provocadas por un cambio de proveedor constante en un servicio que por su naturaleza requiere cumplir con un proceso de adaptación tanto para el proveedor como para el sifide, evitar cambios de proveedor en esta materia en periodos de cierre de ejercicio, así como asegurar un costo que contempla un incremento anual por debajo de la inflación del ejercicio inmediato anterior (2021), en este sentido se considera favorable para la entidad contratar por un periodo de veinticuatro meses los servicios del despacho Auditores Empresariales ALCAE, S.C., toda vez que, es el que presentó las mejores condiciones en cuanto a economía, calidad y oportunidad, aunado a que el periodo de 24 meses no afecta negativamente la competencia económica de su sector al ser el tiempo mínimo considerado como requerido, para que el despacho pueda solventar los gastos que demanda su curva de adaptación sin transferir esos costos a la entidad en un contrato menor a un año.

En cumplimiento con el Art. 45 de la Ley del Presupuesto y Responsabilidad Hacendaria del Estado y Municipios de San Luis Potosí y al numeral 13 de las Políticas y Lineamientos de las adquisiciones, arrendamientos y servicios del SIFIDE.

El servicio de honorarios contables esta considerando como gasto corriente y un servicio prioritario para la operación del SIFIDE y Fondo San Luis para la Microempresa, sin embargo, estará sujeto a la suficiencia presupuestaria del siguiente ejercicio fiscal. Cabe mencionar que los contratos para la prestación del servicio son los inscritos con número de registro: CONT-018-30-VI-2022 del SIFIDE y de Fondo San Luis para la Microempresa sin numero de registro firmado el dia 1 de julio de 2022 dichos contratos estarán vigentes hasta el 30 de junio de 2024.

En las siguientes tablas se muestra el avance del presupuesto del ejercicio fiscal 2024 y el monto total del contrato:

AVANCE DEL PRESUPUESTO DEL EJERCICIO 2024

SUBPROGRAMA	PARTIDA	PRESUPUESTO AUTORIZADO EJERCICIO 2024	EJERCIDO	PAGADO	SUBEJERCICIO
RECURSOS PROPIOS (SIFIDE)	3311	\$ 395,328.00	\$ 131,776.00	\$ 131,776.00	\$ 395,328.00
RECURSOS PROPIOS (FONDO SAN LUIS PARA LA MICROEMPRESA)	3311	\$ 217,152.00	\$ 72,384.00	\$ 72,384.00	\$ 217,152.00

MONTO TOTAL DEL CONTRATO

SUBPROGRAMA	EJERCICIO 2022	EJERCICIO 2023	EJERCICIO 2024
RECURSOS PROPIOS (SIFIDE)	\$ 348,000.00	\$ 741,240.00	\$ 395,328.00
RECURSOS PROPIOS (FONDO SAN LUIS PARA LA MICROEMPRESA)	\$ 191,400.00	\$ 407,856.00	\$ 217,152.00

Las erogaciones del gasto se realizan con criterios de legalidad, honestidad, eficiencia, eficacia, economía, racionalidad, austeridad, transparencia, control y rendición de cuentas, ya que los recursos son limitados y en el caso específico del SIFIDE, una gran parte del gasto de operación se opera con los recursos propios que genera el organismo y sus programas, mismos que provienen de los pagos por parte de los acreditados, por lo que se llevan a cabo acciones de contención del gasto.

Postulados básicos.

Elementos fundamentales que configuran el SCG, teniendo incidencia en la identificación, el análisis, la interpretación, la captación, el procesamiento y el

reconocimiento de las transformaciones, transacciones y otros eventos que afectan el ente público y sustentan de manera técnica el registro de las operaciones, la elaboración y presentación de estados financieros; basados en su razonamiento, eficiencia demostrada, respaldo en legislación especializada y aplicación de la Ley de Contabilidad, con la finalidad de uniformar los métodos, procedimientos y prácticas contables.

A continuación, se presentan y explican los Postulados Básicos de Contabilidad Gubernamental:

1) Sustancia Económica

Reconocimiento contable de las transacciones, transformaciones internas y otros eventos, que afectan económicamente al ente público y delimitan la operación del Sistema de Contabilidad Gubernamental (SCG).

2) Entes Públicos

Los poderes Ejecutivo, Legislativo y Judicial de la Federación y de las entidades federativas; los entes autónomos de la Federación y de las entidades federativas; los ayuntamientos de los municipios; los órganos político-administrativos de las demarcaciones territoriales del Distrito Federal; y las entidades de la administración pública paraestatal, ya sean federales, estatales o municipales.

3) Existencia Permanente

La actividad del ente público se establece por tiempo indefinido, salvo disposición legal en la que se especifique lo contrario.

4) Revelación Suficiente

Los estados e información financiera deben mostrar amplia y claramente la situación financiera y los resultados del ente público.

5) Importancia Relativa

La información debe mostrar los aspectos importantes de la entidad que fueron reconocidos contablemente.

6) Registro e Integración Presupuestaria

La información presupuestaria de los entes públicos se integra en la contabilidad en los mismos términos que se presentan en la Ley de Ingresos y en el Presupuesto de Egresos, de acuerdo a la naturaleza económica que le corresponda.

El registro presupuestario del ingreso y del egreso en los entes públicos se debe reflejar en la contabilidad, considerando sus efectos patrimoniales y su vinculación con las

etapas presupuestarias correspondientes.

7) Consolidación de la Información Financiera

Los estados financieros de los entes públicos deberán presentar de manera consolidada la situación financiera, los resultados de operación, el flujo de efectivo o los cambios en la situación financiera y las variaciones a la Hacienda Pública, como si se tratara de un solo ente público.

8) Devengo Contable

Los registros contables de los entes públicos se llevarán con base acumulativa. El ingreso devengado, es el momento contable que se realiza cuando existe jurídicamente el derecho de cobro de impuestos, derechos, productos, aprovechamientos y otros ingresos por parte de los entes públicos. El gasto devengado, es el momento contable que refleja el reconocimiento de una obligación de pago a favor de terceros por la recepción de conformidad de bienes, servicios y obra pública contratados; así como de las obligaciones que derivan de tratados, leyes, decretos, resoluciones y sentencias definitivas.

9) Valuación

Todos los eventos que afecten económicamente al ente público deben ser cuantificados en términos monetarios y se registrarán al costo histórico o al valor económico más objetivo registrándose en moneda nacional.

10) Dualidad Económica

El ente público debe reconocer en la contabilidad, la representación de las transacciones y algún otro evento que afecte su situación financiera, su composición por los recursos asignados para el logro de sus fines y por sus fuentes, conforme a los derechos y obligaciones.

11) Consistencia

Ante la existencia de operaciones similares en un ente público, debe corresponder un mismo tratamiento contable, el cual debe permanecer a través del tiempo, en tanto no cambie la esencia económica de las operaciones.

6. Políticas de Contabilidad significativas

- La información financiera está preparada sobre la base de reconocer los ingresos cuando se devengan, es decir, cuando se tiene el derecho de cobro, derivado a que éstos se pagan por parte de los acreditados mediante amortizaciones mensuales, considerando en ese momento presupuestal las provisiones de interés que se registran contablemente al cierre de mes, y el momento presupuestal del ingreso recaudado refleja el interés efectivamente cobrado, el cual ya se consideró en el devengado. Cabe mencionar que los ingresos que se reportan a la Secretaría de Finanzas de manera mensual en el estado de



actividades son los ingresos devengados derivado de la naturaleza de la operación del organismo, ya que el mismo realiza provisiones de interés de los créditos que otorga.

- Los estados financieros y sus notas han sido preparadas sobre la base de costo histórico; por lo tanto, no se reconocen efectos de la inflación.
- El mobiliario se registra contablemente por el subtotal, esto derivado del acreditamiento al que se tiene derecho, con el fin de dar cumplimiento a la obligación del pago del IVA.
- Al mes que se informan se han llevado a cabo reclasificaciones entre cuentas del mismo capítulo o entre capítulos de gastos, permitiendo hacer frente a gastos que permitan continuar con la operación y la prestación del servicio de acuerdo a autorización por parte de comités y/o consejos.
- Mediante el acuerdo administrativo publicado en el Periódico Oficial del Estado el día 17 de enero de 2008, se destina el inmueble propiedad de Gobierno del Estado al servicio del Organismo Público Descentralizado denominado, SIFIDE, ubicado en Salvador Nava Martínez No. 2992 Frac. Tangamanga, San Luis Potosí, S.L.P. y el mismo deberá de integrarse en el acervo inmobiliario como parte de su patrimonio, siempre y cuando se destine a los fines del SIFIDE y cumpla con los objetivos planteados.
- Se llevo a cabo en el 2021 conciliación contable de los bienes muebles e intangibles, lo que generará una actualización a revisar las diferencias que se tengan en los valores administrativos y contables, buscando se encuentren empatados los mismos, y posteriormente se evaluará si se puede llevar a cabo una valuación del mobiliario para actualizar su valor de acuerdo a las condiciones actuales de los mismos ya sean por que están inservibles, obsoletos, etc.
- Asimismo, es importante informar que el SIFIDE lleva un control de adquisiciones que por el valor de compra de acuerdo a lo que establece la normativa y a lo establecido en el comité de adquisiciones del organismo al momento de la adquisición no se integraron al patrimonio; sin embargo, se lleva un control de los mismos y se cuenta con un resguardo administrativo para su control.
 - a) De igual manera es importante mencionar que a la fecha que se informa se cuenta con pasivos contingentes por un monto de \$858,302.00
 - b) Actualización: se informará del método utilizado para la actualización del valor de los activos, pasivos y Hacienda Pública/Patrimonio y las razones de dicha elección. Así como informar de la desconexión o reconexión inflacionaria. Estos rubros se presentan haciendo un comparativo correspondiente al mes del ejercicio anterior.



SIFIDE

SISTEMA DE FINANCIAMIENTO
PARA EL DESARROLLO DEL ESTADO
DE SAN LUIS POTOSÍ

- c) Informar sobre la realización de operaciones en el extranjero y de sus efectos en la información financiera gubernamental:

No aplica, ya que el organismo no realiza operaciones en el extranjero.

- d) Método de valuación de la inversión en acciones de Compañías subsidiarias no consolidadas y asociadas:

No aplica

- d) Sistema y método de valuación de inventarios y costo de lo vendido:

En el presente ejercicio no se llevó a cabo la venta de inmuebles adjudicados, los mismo no se integran a los activos ya que derivan de la recuperación de un crédito y su objetivo es la venta, cabe mencionar que en el ejercicio no se llevó a cabo la venta o baja de algún bien mueble.

- e) Beneficios a empleados:

El personal del SIFIDE cuenta con las prestaciones autorizadas, así como una reserva laboral del diez por ciento reconocida en los estados financieros.

- f) Provisiones:

Las provisiones que se manejan corresponden a la operación del ente en relación de los créditos; mensualmente se generan provisiones de interés. También se provisiona un estimado mensual de la gratificación anual y el fondo de ahorro.

- g) Reservas:

Como ya se mencionó, se cuenta con una reserva laboral del 10% la cual se actualiza cada ejercicio. Esto es con el fin de aplicar la Norma de información financiera (NIF) D-3 a los Estados Financieros. En dicho cálculo se toma como base los conceptos de indemnizaciones y prima de antigüedad.

- h) Cambios en políticas contables y corrección de errores junto con la revelación de los efectos que se tendrá en la información financiera del ente público, ya sea retrospectivos o prospectivos.

No aplica.

- h) Reclasificaciones:

Durante el ejercicio se llevaron a cabo diversas reclasificaciones entre los mismos capítulos de gasto, que permitieron en todo momento continuar con la operación y lograr el cumplimiento de las metas planteadas, dichas reclasificaciones fueron autorizadas de manera general en el Consejo y/o en los Comités Técnicos de los

fideicomisos. Es impórtate señalar que lo que corresponde al capítulo 1000 solo se reclasifican en el mismo capítulo si es necesario y no se incrementa.

7. Posición en Moneda Extranjera y Protección por Riesgo Cambiario

No aplica ya que las operaciones que realiza el SIFIDE son en moneda nacional, no se realizan transacciones en moneda extranjera.

8. Reporte Analítico del Activo

- a) Vida útil o porcentajes de depreciación, deterioro o amortización utilizados en los diferentes tipos de activos.

Se lleva a cabo las depreciaciones de acuerdo a los porcentajes establecidos en la Ley del Impuesto sobre la Renta.

- b) Cambios en el porcentaje de depreciación o valor residual de los activos.

No aplica.

- c) Importe de los gastos capitalizados en el ejercicio, tanto financieros como de investigación y desarrollo.

No aplica

- d) Otras circunstancias de carácter significativo que afecten el activo, tales como bienes en garantía, señalados en embargos, litigios, títulos de
- e) inversiones entregados en garantías, baja significativa del valor de inversiones financieras, etc.

El SIFIDE y sus programas o fideicomisos han llevado a lo largo de su operación la adjudicación de bienes inmuebles derivado de la recuperación del financiamiento.

9. Fideicomisos, Mandatos y Análogos

- a) Por ramo administrativo que los reporta:

Los fideicomisos en donde el SIFIDE participa o están sectorizados, se integran a la información consolidada del Organismo.

10. Reporte de la Recaudación

- a) Análisis del comportamiento de la recaudación correspondiente al ente público o cualquier tipo de ingreso, de forma separada los ingresos locales de los federales.

Lo que corresponde a ingresos propios que genera el SIFIDE derivado de su operación, cumplió con la proyección establecida por el organismo para el presente ejercicio, superando el monto.

b) Proyección de la recaudación e ingresos en el mediano plazo:

La proyección en los ingresos propios corresponde a la recuperación de los financiamientos mediante la tasa de interés que se cobra, los cuales van desde menos de un año hasta máximo 60 meses para su recuperación.

11. Información sobre la Deuda y el Reporte Analítico de la Deuda

- a) Utilizar al menos los siguientes indicadores: deuda respecto al PIB y deuda respecto a la recaudación tomando, como mínimo, un período igual o menor a 5 años.

El monto expresado en el formato de endeudamiento neto e intereses de la deuda corresponde a una Línea de Crédito que se tiene con Nacional Financiera, S.N.C., para el otorgamiento de financiamientos y que la misma está garantizada con participaciones federales.

12. Calificaciones otorgadas

Informar, tanto del ente público, como cualquier transacción realizada, que haya sido sujeta a una calificación crediticia.

No han sido calificaciones crediticias, solo auditorías financieras y de operación, etc., que fueron aplicadas al organismo y/o los fideicomisos por parte de entes fiscalizadores y por parte de Nacional Financiera, SNC, en su carácter de fondeador al Fideicomiso de Fondo San Luis para la Microempresa.

13. Proceso de Mejora

- a) Principales Políticas de control interno.

Se lleva a cabo la aplicación de las Disposiciones y el Manual Administrativo de Aplicación en Materia de Control Interno del Estado a través del Comité instalado.

- b) Medidas de desempeño financiero, metas y alcance.

El SIFIDE cada año, dentro de sus programas de trabajo plantea las metas de colocación de los diferentes programas, al cierre del mes se que se informa, se cumplieron de manera global la meta establecida, asimismo se logró la recaudación de los ingresos propios que se tenía programada y la misma se superó, se logró hacer el mejor uso de los

recursos destinados al gasto lo que permitió contar con más disponibilidad de dinero para la colocación, el fortalecimiento de fondos de garantía y la reserva laboral.

14. Información por Segmentos

Al cierre del ejercicio no se presenta información por segmentos, y los fideicomisos descritos forman parte de la misma, ya que cumplen con la misma función de otorgamiento de financiamientos a actividades productivas.

15. Eventos Posteriores al Cierre

Al momento del cierre de los estados financieros se informa que no ocurrieron hechos que afecten económicamente y que no se conocían a la fecha de cierre.

16. Partes Relacionadas

No existen partes relacionadas que pudieran ejercer influencia significativa sobre la toma de decisiones financieras y operativas.


Bajo protesta de decir verdad declaramos que los Estados Financieros y sus notas, son razonables, correctos y son responsabilidad del emisor.

C1472580

SISTEMA DE FINANCIAMIENTO PARA EL DESARROLLO DEL EDO DE SLP
ANALITICO DE ACTIVO (Consolidado)
AL 31 DE MARZO DEL 2024

	Saldo Anterior	Debe	Haber	Saldo Actual	Flujo Periodo
1111 Efectivo	5,000	-	-	5,000	-
1112 Bancos/Tesorería	10,648,473	67,542,395	68,645,447	9,545,422	1,103,052
Efectivo y Equivalentes	10,653,473	67,542,395	68,645,447	9,550,422	1,103,052
1121 Inversiones financieras de corto plazo	50,422,573	9,637,336	16,733,320	43,326,589	7,095,984
1123 Deudores diversos por cobrar a Corto Plazo	78,840,558	5,218,821	3,659,631	80,399,748	1,559,190
1124 Ingresos por recuperar a Corto Plazo	-	-	-	-	-
1126 Préstamos otorgados a Corto Plazo	9,948,163	10,901,926	10,274,524	10,575,564	627,401
Derechos a Recibir Efectivo o Equivalentes	139,211,294	25,758,082	30,667,475	134,301,901	4,909,393
1161 Estimaciones para cuentas incobrables por De-	7,626,641	690,060	624,829	7,561,410	65,231
Estimacion por Perdidas o Deterioro de Activo: -	7,626,641	690,060	624,829	7,561,410	65,231
1193 Bienes derivados de embargos, decomisos, ase	6,614,879	-	-	6,614,879	-
1194 Bienes inmuebles derivados de embargos, deco	586,768	-	-	586,768	-
Otros Activos Circulantes	7,201,648	-	-	7,201,648	-
ACTIVO CIRCULANTE	149,439,774	93,990,537	99,937,751	143,492,560	5,947,214
1213 Fideicomisos, Mandatos y Contratos Análogos	67,343,530	4,000,000	-	71,343,530	4,000,000
1214 Participaciones y Aportaciones de Capital	856,000	-	-	856,000	-
Inversiones Financieras a Largo Plazo	68,199,530	4,000,000	-	72,199,530	4,000,000
1222 Deudores diversos a Largo Plazo	26,300,000	-	-	26,300,000	-
1224 Préstamos Otorgados a Largo Plazo	296,469,904	40,645,993	36,376,157	300,739,739	4,269,835
Derechos a Recibir Efectivo o Equivalentes a	322,769,904	40,645,993	36,376,157	327,039,739	4,269,835
1231 Terrenos	5,164,274	-	-	5,164,274	-
1232 Edificios	-	-	-	-	-
1233 Edificios No Habitacionales	18,518,205	-	-	18,518,205	-
Bienes Inmuebles, Infraestructura y	23,682,479	-	-	23,682,479	-
1241 Mobiliario y Equipo de Administración	3,265,457	-	-	3,265,457	-
1242 Mobiliario y Equipo Educativo y Recreativo	42,385	-	-	42,385	-
1244 Equipo de Transporte	1,669,061	-	-	1,669,061	-
1246 Maquinaria, otros Equipos y Herramientas	1,194,132	-	-	1,194,132	-
Bienes Muebles	6,171,035	-	-	6,171,035	-
1251 Software	36,239	-	-	36,239	-
1252 Patentes, Marcas y Derechos	72,446	-	-	72,446	-
1254 Licencias	1,279,207	-	-	1,279,207	-
Activos Intangibles	1,387,893	-	-	1,387,893	-
1261 Depreciación Acumulada de Bienes Inmuebles -	11,455,229	-	75,944	11,531,173	75,944
1263 Depreciación Acumulada de Bienes Muebles -	4,849,575	-	30,287	4,879,861	30,287
1265 Amortización Acumulada de Activos Intangible -	404,026	-	10,898	414,924	10,898
(Depreciaciones, Deterioro y Amortizaciones -	16,708,830	-	117,128	16,825,958	117,128
ACTIVO NO CIRCULANTE	405,502,010	44,645,993	36,493,286	413,654,717	8,152,707
TOTAL	554,941,784	138,636,530	136,431,037	557,147,277	2,205,493


MTRA. LILIA MALINDO FLORES
COORDINADORA GENERAL EJECUTIVA DEL SIFIDE


DR. MIGUEL ANGEL KURI UGARTE
DIRECTOR GENERAL DE DESARROLLO FINANCIERO Y OPERACIONES


CP. LUIS MANUEL HERNERA RODRIGUEZ
AUDITORES EMPRESARIALES ALCAE SC
CED. PROF 5454832


Bajo protesta de decir verdad declaramos que los Estados Financieros y sus notas, son razonables, correctos y son responsabilidad del emisor.
 DECRETO DE CREACION DEL SISTEMA DE FINANCIAMIENTO PARA EL DESARROLLO DEL ESTADO DE SLP ART. OCTAVO FRACCION I Y II
 REGALMENTO INTERIOR DEL SISTEMA DE FINANCIAMIENTO PARA EL DESARROLLO DEL ESTADO DE SLP ART. 12 FRACCION XV Y XX
 LEY GENERAL DE CONTABILIDAD GUBERNAMENTAL ART. 3, 16 Y 52

SISTEMA DE FINANCIAMIENTO PARA EL DESARROLLO DEL ESTADO DE SAN LUIS POTOSÍ ESTADO ANALITICO DE LA DEUDA Y OTROS PASIVOS (consolidado) DEL 1 DE ENERO AL 31 DE MARZO DEL 2024				
DENOMINACION DE LAS DEUDAS	MONEDA DE CONTRATACION	INSTITUCION O PAIS ACREEDOR	SALDO INICIAL DEL PERIODO	SALDO FINAL DEL PERIODO
DEUDA PUBLICA				
CORTO PLAZO				
DEUDA INTERNA				
INSTITUCIONES DE CREDITO				
TITULOS Y VALORES				
ARRENDAMIENTOS FINANCIEROS				
DEUDA EXTERNA				
ORGANISMOS FINANCIEROS INTERNACIONALES				
DEUDA BILATERAL				
TITULOS Y VALORES				
ARRENDAMIENTOS FINANCIEROS				
SUBTOTAL CORTO PLAZO				
LARGO PLAZO				
DEUDA INTERNA				
INSTITUCIONES DE CREDITO				
TITULOS Y VALORES			21,000,000.00	22,500,000.00
ARRENDAMIENTOS FINANCIEROS		NACIONAL FINANCIERA SNC		
DEUDA EXTERNA				
ORGANISMOS FINANCIEROS INTERNACIONALES				
DEUDA BILATERAL				
TITULOS Y VALORES				
ARRENDAMIENTOS FINANCIEROS				
SUBTOTAL LARGO PLAZO			102,310,739.93	94,556,546.60
OTROS PASIVOS			123,310,739.93	117,056,546.60
TOTAL DEUDA Y OTROS PASIVOS				

Bajo protesta de decir verdad declaramos que los Estados Financieros y sus notas, son razonables, correctos y son responsabilidad del emisor.

Ley General de Contabilidad Gubernamental


MTRA. LILIA MUÑOZ FLORES
COORDINADORA GENERAL EJECUTIVA DEL SIFIDE



DR. MIGUEL ANGEL KURI UGARTE
DIRECTOR GENERAL DE DESARROLLO FINANCIERO Y OPERACIONES

C.P. LUIS MANUEL HERRERA RODRIGUEZ
AUDITORES EMPRESARIALES ALCAE SC

SIFIDE(consolidado)
 SALVADOR NAVA MTZ 2992
 SAN LUIS POTOSI
 ESTADO ANALÍTICO DE INGRESO PRESUPUESTAL DEL 01/01/2024 A L 31/03/2024

Fuentes del Ingreso	Estimado	Amplia/Redu	Modificado	Devengado	Recaudado	Diferencia	Avance
51 Productos	2,777,360.00	3,567,864.00	6,345,224.00	4,457,007.61	4,457,007.61	1,679,647.61	70.24
73 Ingresos por venta de bienes y prestación de	25,228,951.00	2,414,482.60	27,643,433.60	13,853,440.58	9,878,607.08	15,350,343.92	35.74
91 Transferencias Internas y Asignaciones al Sect	8,999,756.00	-	8,999,756.00	\$1,073,283.66	\$1,073,283.66	7,926,472.34	11.93
TOTALES	37,006,067.00	5,982,346.60	42,988,413.60	19,383,731.85	15,408,898.35	21,597,168.65	35.84


 MTRA. LILIA WAINADO FLORES
 COORDINADORA GENERAL EJECUTIVA DEL SIFIDE


 DR. MIGUEL ANGEL KURI UGARTE
 DIRECTOR GENERAL DE DESARROLLO FINANCIERO Y OPERACIONES



 CP. LUIS MANUEL HERRERA RODRIGUEZ
 AUDITORES EMPRESARIALES ALCAE SC
 CED. PROF 5454832

Bajo protesta de decir verdad declaramos que los Estados Financieros y sus notas, son razonables, correctos y son responsabilidad del emisor.

DECRETO DE CREACION DEL SISTEMA DE FINANCIAMIENTO PARA EL DESARROLLO DEL ESTADO DE SLP. ART. OCTAVO FRACCION I Y II
 REGALAMIENTO INTERIOR DEL SISTEMA DE FINANCIAMIENTO PARA EL DESARROLLO DEL ESTADO DE SLP. ART. 12 FRACCION XV Y XX
 LEY GENERAL DE CONTABILIDAD GUBERNAMENTAL ART. 3, 16 Y 52

SISTEMA DE FINANCIAMIENTO PARA EL DESARROLLO DEL ESTADO DE SLP
Conciliación entre los Ingresos Presupuestarios y Contables
Correspondiente al periodo del 1 de enero al 31 de marzo de 2024
(Cifras en pesos)

1. Ingresos Presupuestarios	20,584,332
2. Más ingresos contables no presupuestarios	0
2.1 Ingresos Financieros	0
2.2 Incremento por Variación de Inventarios	0
2.3 Disminución del exceso de estimaciones por pérdida o deterioro u obsolescencia	0
2.4 Disminución del exceso de provisiones	0
2.5 Otros Ingresos y beneficios varios	0
2.6 Otros ingresos contables no presupuestarios	0
3. Menos ingresos presupuestarios no contables	0
3.1 Aprovechamientos Patrimoniales	0
3.2 Ingresos derivados de financiamientos	0
3.3 Otros Ingresos presupuestarios no contables	0
4. Ingresos Contables (4 = 1 + 2 - 3)	20,584,332


MTRA. LILIA MARILYN FLORES
 COORDINADORA GENERAL EJECUTIVA DEL SIFIDE


DR. MIGUEL ANGEL KURI UGARTE
 DIRECTOR GENERAL DE DESARROLLO FINANCIERO Y OPERACIONES

CP. LUIS MANUEL HERRERA RODRIGUEZ
 AUDITORES EMPRESARIALES ALCAE SC
 CED. PROF 5454832

SISTEMA DE FINANCIAMIENTO PARA EL EDO DE SAN LUIS POTOSÍ
 Estado Analítico del Ejercicio del Presupuesto de Egresos Consolidado
 Clasificación Administrativa
 DEL 01/01/2024 AL 31/03/2024

Concepto	Egresos					Subejercicio 6 = (3 - 4)
	Aprobado 1	Ampliaciones/ (Reducciones) 2	Modificado 3 = (1 + 2)	Devengado 4	Pagado 5	
PROGRAMA FONDO SAN LUIS PARA LA	7,384,694.00	1,359,830.02	8,724,524.02	2,632,040.86	2,632,040.86	6,092,483.16
SISTEMA DE FINANCIAMIENTO PARA EL DESARROLLO DEL EDO DE SLP	29,641,373.00	4,621,869.88	34,263,242.88	6,097,079.63	5,334,466.8	28,166,163.25
Total del Gasto	37,006,067.00	5,981,699.90	42,987,766.90	8,729,120.49	7,966,507.64	34,258,646.41


 MTRA. LILIA MALVIDO FLORES
 COORDINADORA GENERAL EJECUTIVA DEL SIFIDE


 DR. MIGUEL ANGEL KURI VGARTE
 DIRECCION GENERAL DE DESARROLLO FINANCIERO Y OPERACIONES


 C.P. LUIS MANUEL HERRERA RODRIGUEZ
 AUDITORES EMPRESARIALES ALCAE SC
 CED. PROF 5454832

Bajo protesta de decir verdad declaramos que los Estados Financieros y sus notas, son razonables, correctos y son responsabilidad del emisor.

LEY GENERAL DE CONTABILIDAD GUBERNAMENTAL ART. 3, 16 Y 52

DECRETO DE CREACION DEL SISTEMA DE FINANCIAMIENTO PARA EL DESARROLLO DEL ESTADO DE SLP
 REGALMENTO INTERIOR DEL SISTEMA DE FINANCIAMIENTO PARA EL DESARROLLO DEL ESTADO DE SLP

ART. OCTAVO FRACCION I Y II
 ART. 12 FRACCION XV Y XX

Gobierno (Federal/Estatal/Municipal) de San Luis Potosí
ESTADO ANALÍTICO DEL EJERCICIO DEL PRESUPUESTO DE EGRESOS CONSOLIDADO
 Clasificación Administrativa
 DEL 01/01/2024 AL 31/03/2024

Concepto	Egresos					Subejercicio 6 = (3 - 4)
	Aprobado	Ampliaciones/ (Reducciones)	Modificado	Devengado	Pagado	
	1	2	3 = (1 + 2)	4	5	
Poder Ejecutivo	0.00	0.00	0.00	0.00	0.00	0.00
Poder Legislativo						
Poder Judicial						
Órganos Autónomos						
Total del Gasto	0.00	0.00	0.00	0.00	0.00	0.00

NO APLICA

Bajo protesta de decir verdad declaramos que los Estados Financieros y sus notas, son razonables, correctos y son responsabilidad del emisor.

LEY GENERAL DE CONTABILIDAD GUBERNAMENTAL ART. 3, 16 Y 52

DECRETO DE CREACION DEL SISTEMA DE FINANCIAMIENTO PARA EL DE ART. OCTAVO FRACCION I Y II
 REGALMENTO INTERIOR DEL SISITEMA DE FINANCIAMIENTO PARA EL D ART. 12 FRACCION XV Y XX

Handwritten signatures in blue and green ink, including a large blue signature at the top, a green signature in the middle, and another blue signature at the bottom.

Sector Paraestatal del Gobierno (Federal/Estatal/Municipal) de San Luis Potosí
ESTADO ANALÍTICO DEL EJERCICIO DEL PRESUPUESTO DE EGRESOS CONSOLIDADO
 Clasificación Administrativa
 DEL 01/01/2024 AL 31/03/2024

Concepto	Egresos					Subejercicio 6 = (3 - 4)
	Aprobado	Ampliaciones/ (Reducciones)	Modificado	Devengado	Pagado	
	1	2	3 = (1 + 2)	4	5	
Entidades Paraestatales y Fideicomisos No Empresariales y No Financieros	0.00	0.00	0.00	0.00	0.00	0.00
Instituciones Públicas de la Seguridad Social						
Entidades Paraestatales Empresariales No Financieras con Participación Estatal Mayoritaria						
Fideicomisos Empresariales No Financieros con Participación Estatal Mayoritaria						
Entidades Paraestatales Empresariales Financieras Monetarias con Participación Estatal Mayoritaria						
Entidades Paraestatales Empresariales Financieras No Monetarias con Participación Estatal Mayoritaria						
Fideicomisos Financieros Públicos con Participación Estatal Mayoritaria						
Total del Gasto	0.00	0.00	0.00	0.00	0.00	0.00

NO APLICA

Bajo protesta de decir verdad declaramos que los Estados Financieros y sus notas, son razonables, correctos y son responsabilidad del emisor.


LEY GENERAL DE CONTABILIDAD GUBERNAMENTAL ART. 3, 16 Y 52

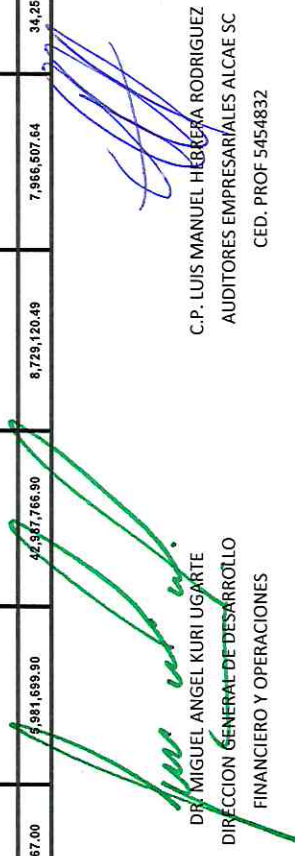
DECRETO DE CREACION DEL SISTEMA DE FINANCIAMIENTO PARA EL DE ART. OCTAVO FRACCION I Y II
 REGALMENTO INTERIOR DEL SISITEMA DE FINANCIAMIENTO PARA EL D ART. 12 FRACCION XV Y XX

SISTEMA DE FINANCIAMIENTO PARA EL DESARROLLO DEL EDO DE SLP
 Estado Analítico del Ejercicio del Presupuesto de Egresos Consolidado
 Clasificación Económica (por Tipo de Gasto)

DEL 01/01/2024 AL 31/03/2024

Concepto	Egresos					
	Aprobado 1	Ampliaciones/ (Reducciones) 2	Modificado 3 = (1 + 2)	Devengado 4	Pagado 5	Subejercicio 6 = (3 - 4)
Gasto Corriente	38,952,087.00	5,851,284.12	42,803,351.12	8,729,120.49	7,966,507.64	34,074,230.63
Gasto de Capital	54,000.00	130,415.78	184,415.78	0.00	0.00	184,415.78
Amortización de la Deuda y Disminución de Pasivos						
Pensiones y Jubilaciones						
Participaciones						
Total del Gasto	37,006,087.00	5,981,699.90	44,987,766.90	8,729,120.49	7,966,507.64	34,268,646.41


 MTRA. LILIA MALVIDO FLORES
 COORDINADORA GENERAL EJECUTIVA DEL SIFIDE


 DR. MIGUEL ANGEL KURI UGARTE
 DIRECCION GENERAL DE DESARROLLO
 FINANCIERO Y OPERACIONES


 C.P. LUIS MANUEL HERRERA RODRIGUEZ
 AUDITORES EMPRESARIALES ALCAE SC
 CED. PROF. 5454832

Bajo protesta de decir verdad declaramos que los Estados Financieros y sus notas, son razonables, correctos y son responsabilidad del emisor.

LEY GENERAL DE CONTABILIDAD GUBERNAMENTAL ART. 3, 16 Y 52

DECRETO DE CREACION DEL SISTEMA DE FINANCIAMIENTO PARA EL DESARROLLO DEL ESTADO DE SLP ART. OCTAVO FRACCION I Y II
 REGALMENTO INTERIOR DEL SISTEMA DE FINANCIAMIENTO PARA EL DESARROLLO DEL ESTADO DE SLP ART. 12 FRACCION XV Y XX

SISTEMA DE FINANCIAMIENTO PARA EL DESARROLLO DEL EDO DE SAN LUIS POTOSI

Estado Analítico del Ejercicio del Presupuesto de Egresos Consolidado

Clasificación Funcional (Finalidad y Función)

DEL 01/01/2024 AL 31/03/2024

Concepto	Egresos					Subejercicio 6 = (3 - 4)
	Aprobado	Ampliaciones/ (Reducciones)	Modificado	Devengado	Pagado	
	1	2	3 = (1 + 2)	4	5	
Gobierno						
Legislación						
Justicia						
Coordinación de la Política de Gobierno						
Relaciones Exteriores						
Asuntos Financieros y Hacendarios						
Seguridad Nacional						
Asuntos de Orden Público y de Seguridad Interior						
Otros Servicios Generales						
Desarrollo Social						
Protección Ambiental						
Vivienda y Servicios a la Comunidad						
Salud						
Recreación, Cultura y Otras Manifestaciones Sociales						
Educación						
Protección Social						
Otros Asuntos Sociales						
Desarrollo Económico						
Asuntos Económicos, Comerciales y Laborales en General	37,006,067.00	5,981,699.90	42,987,766.90	8,729,120.49	7,966,507.64	34,258,646.41
Agropecuaria, Silvicultura, Pesca y Caza						
Combustibles y Energía						
Minería, Manufacturas y Construcción						
Transporte						
Comunicaciones						
Turismo						
Ciencia, Tecnología e Innovación						
Otras Industrias y Otros Asuntos Económicos						
Otras no Clasificadas en Funciones Anteriores						
Transacciones de la Deuda Pública / Costo Financiero de la Deuda						
Transferencias, Participaciones y Aportaciones entre Diferentes Niveles y Órdenes de Gobierno						
Sanearamiento del Sistema Financiero						
Adeudos de Ejercicios Fiscales Anteriores						
Total del Gasto	37,006,067.00	5,981,699.90	42,987,766.90	8,729,120.49	7,966,507.64	34,258,646.41

MTRA. LILIA MALEJIDO FLORES
COORDINADORA GENERAL EJECUTIVA DEL SIFIDE

DR. MIGUEL ANGEL KURI UGARTE
DIRECCION GENERAL DE DESARROLLO
FINANCIERO Y OPERACIONES

C.P. LUIS MANUEL HERRERA RODRIGUEZ
AUDITORES EMPRESARIALES ALCAE SC

Bajo protesta de decir verdad declaramos que los Estados Financieros y sus notas, son razonables, correctos y son responsabilidad del emisor.

LEY GENERAL DE CONTABILIDAD GUBERNAMENTAL ART. 3, 16 Y 52

DECRETO DE CREACION DEL SISTEMA DE FINANCIAMIENTO PARA EL DESARROLLO DEL ESTADO DE SLP
REGALMENTO INTERIOR DEL SISITEMA DE FINANCIAMIENTO PARA EL DESARROLLO DEL ESTADO DE SLP

ART. OCTAVO FRACCION I Y II
ART. 12 FRACCION XV Y XX

SISTEMA DE CONTROL PRESUPUESTAL (BADCONTABIL) 2014
 SISTEMA DE FINANCIAMIENTO PARA EL DESARROLLO DEL EDO. DE S.L.P.
 SALVADOR NAVA MIZ 2992
 SAN LUIS POTOSÍ, S.P.
 ESTADO ANALÍTICO DEL EJERCICIO DEL PRESUPUESTO DE EGRESOS CONSOLIDADO
 CLASIFICACIÓN POR OBJETO DE DEL GASTO (CAPÍTULO Y CONCEPTO)
 DEL 01/01/2024 AL 31/03/2024

CONCEPTO		Autorizado	Ampliación Reducida	Modificado	Disponible a Compr.	Comprometido	Devenido	Comometido no deveng.	Ejercicio	Pagado	Subejercicio	Ctas por Pagar	Avance
1000	0 0 0 SERVICIOS PERSONALES	24,051,269.00	4,000.00	24,051,269.00	10,753,200.30	2,679,986.70	2,679,986.70	-	2,679,986.70	2,679,986.70	10,753,200.30	-	19.95
2000	0 0 0 MATERIALES Y SUMINISTROS	826,143.00	195,000.00	1,021,143.00	511,743.44	109,399.56	109,399.56	-	109,399.56	3,265,705.34	20,022,950.81	765,612.85	13.58
3000	0 0 0 SERVICIOS GENERALES	12,074,655.00	5,652,284.12	17,726,939.12	13,087,876.36	4,931,402.74	4,931,402.74	51,660.02	4,931,402.74	4,931,402.74	13,199,336.38	51,660.02	25.89
4000	0 0 0 TRANSFERENCIAS, ASIGNACIONES, SUBSIDIOS Y OTRAS AYUDAS	54,000.00	130,415.78	184,415.78	184,415.78	-	-	-	-	-	184,415.78	-	0.00
1000	0 0 0 Remuneraciones al personal de carácter permanente	13,433,197.00	-	13,433,197.00	10,753,200.30	2,679,986.70	2,679,986.70	-	2,679,986.70	2,679,986.70	10,753,200.30	-	19.95
1000	0 0 0 REMUNERACIONES AL PERSONAL DE CARÁCTER TRANSITORIO	2,893,226.00	4,000.00	2,897,226.00	4,000.00	2,000.00	2,000.00	-	2,000.00	2,000.00	2,000.00	-	50.00
1000	0 0 0 Remuneraciones adicionales y especiales	3,904,045.00	-	3,904,045.00	2,208,089.40	625,536.60	625,536.60	-	625,536.60	7,798.56	2,008,089.40	617,788.04	0.28
1000	0 0 0 Seguridad Social	2,070,905.00	4,000.00	2,074,905.00	3,830,045.00	582,958.80	582,958.80	-	582,958.80	485,370.08	2,717,046.20	97,628.72	14.71
1000	0 0 0 Otras prestaciones sociales y económicas	2,409,596.00	-	2,409,596.00	1,935,018.91	137,786.09	137,786.09	-	137,786.09	90,540.00	1,933,018.91	47,246.09	4.37
1000	0 0 0 FICHO DE ESTIMULOS A SERVIDORES PUBLICOS	2,409,596.00	-	2,409,596.00	2,409,596.00	36,012.09	36,012.09	-	36,012.09	36,012.09	2,409,596.00	-	0.00
1000	0 0 0 Materiales de administración, emisión de documentos y artículos	316,077.91	-	316,077.91	316,077.91	35,012.09	35,012.09	-	35,012.09	35,012.09	346,077.91	0.02	0.00
2000	0 0 0 Alimentos y artículos de construcción y de reparación	214,480.00	150,000.00	364,480.00	214,480.00	4,193.13	4,193.13	-	4,193.13	21,259.55	342,626.47	0.02	6.10
2000	0 0 0 Materiales y artículos de construcción y de reparación	32,000.00	-	32,000.00	27,609.87	4,393.13	4,393.13	-	4,393.13	4,393.13	27,609.87	-	15.12
2000	0 0 0 PRODUCTOS QUÍMICOS FARMACÉUTICOS Y DE LABORATORIO	2,000.00	-	2,000.00	1,692.00	308.00	308.00	-	308.00	34,300.00	173,300.00	-	16.52
2000	0 0 0 Combustibles, lubricantes y aditivos	177,600.00	30,000.00	207,600.00	173,300.00	34,300.00	34,300.00	-	34,300.00	34,300.00	173,300.00	-	0.00
2000	0 0 0 VESTUARIO BLANCOS PRENDAS DE PROTECCIÓN Y ARTÍCULOS	17,573.00	-	17,573.00	20,244.19	12,328.81	12,328.81	-	12,328.81	12,328.81	20,244.19	-	37.85
2000	0 0 0 Herramientas, refacciones y accesorios menores	655,844.00	15,000.00	670,844.00	653,125.19	102,220.65	102,220.65	-	102,220.65	102,220.65	563,125.19	-	15.36
3000	0 0 0 Servicios de arrendamiento	649,236.00	10,061.84	659,297.84	615,265.37	34,470.63	34,470.63	-	34,470.63	34,470.63	615,265.37	-	5.31
3000	0 0 0 Servicios profesionales, científicos, técnicos y otros servicios	7,177,885.00	1,510,650.00	8,688,535.00	6,247,325.54	2,440,720.46	2,440,720.46	51,660.02	2,492,380.48	2,388,760.44	6,298,985.56	51,660.02	27.50
3000	0 0 0 Servicios financieros, bancarios y comerciales	732,185.00	2,844,383.86	3,576,568.86	2,239,732.25	1,437,436.61	1,437,436.61	-	1,437,436.61	1,437,436.61	2,239,732.25	-	39.09
3000	0 0 0 Servicios de instalación, reparación, mantenimiento y conservación	632,168.00	71,289.72	703,457.72	556,310.23	147,147.49	147,147.49	-	147,147.49	147,147.49	556,310.23	-	20.92
3000	0 0 0 Servicios de comunicación informática y publicidad	1,991,840.00	457,075.60	2,448,915.60	2,098,551.15	350,364.45	350,364.45	-	350,364.45	350,364.45	2,098,551.15	-	14.31
3000	0 0 0 Servicios de traslado y viajes	111,656.00	320,000.00	431,656.00	389,123.53	42,532.47	42,532.47	-	42,532.47	42,532.47	389,123.53	-	9.85
5000	0 0 0 SERVICIOS OFICIALES	324,100.00	-	324,100.00	378,443.10	88,470.00	88,470.00	-	88,470.00	88,470.00	378,443.10	-	18.95
4000	0 0 0 TRANSFERENCIAS INTERNAS Y ASIGNACIONES AL SECTOR	-	-	-	-	-	-	-	-	-	-	-	0.00
4000	0 0 0 SUBSIDIOS Y SUBVENIONES	-	-	-	-	-	-	-	-	-	-	-	0.00
4000	0 0 0 TRANSFERENCIAS A FIDEICOMISOS, MANDATOS Y OTROS	-	-	-	-	-	-	-	-	-	-	-	0.00
5000	0 0 0 Mobiliario y equipo de administración	36,000.00	130,415.78	166,415.78	166,415.78	-	-	-	-	-	166,415.78	-	0.00
5000	0 0 0 MOBILIARIO Y EQUIPO EDUCACIONAL, RECREATIVO	-	-	-	-	-	-	-	-	-	-	-	0.00
5000	0 0 0 VEHÍCULOS Y EQUIPO DE TRANSPORTE	-	-	-	-	-	-	-	-	-	-	-	0.00
5000	0 0 0 EQUIPO PARA OFICINAS Y HERRAMIENTAS	-	-	-	-	-	-	-	-	-	-	-	0.00
5000	0 0 0 Activos intangibles	18,000.00	-	18,000.00	18,000.00	-	-	-	-	-	18,000.00	-	0.00
1000	1100 1131 SUELDO BASE	13,433,197.00	-	13,433,197.00	10,753,200.30	2,679,986.70	2,679,986.70	-	2,679,986.70	2,679,986.70	10,753,200.30	-	19.95
1000	1100 1132 COMPLEMENTO DE SUELDO	-	-	-	-	-	-	-	-	-	-	-	0.00
1000	1100 1201 SUELDO BASE AL PERSONAL EVENTUAL	-	-	-	-	-	-	-	-	-	-	-	0.00
1000	1100 1202 1201 RETRIBUCIONES POR SERVICIOS DE CARÁCTER SOCIAL	-	-	-	-	-	-	-	-	-	-	-	0.00
1000	1100 1300 1311 PRIMA QUINCENAL POR AÑOS DE SERVICIOS EFECTIVOS	32165	4,000.00	32,165.00	2,000.00	2,000.00	2,000.00	-	2,000.00	2,000.00	2,000.00	-	50.00
1000	1100 1300 1321 PRIMA VACACIONAL	257,511.00	0	257,511.00	32,165.00	0	0	-	0	0	32,165.00	-	0.00
1000	1100 1300 1323 GRATIFICACIÓN DE FIN DE AÑO	2,483,319.00	-	2,483,319.00	2,483,319.00	2,955.53	2,955.53	-	2,955.53	2,955.53	2,480,363.47	-	1.15
1000	1100 1300 1332 PAGO DE DIAS DE DESCANSO LABORADOS	60,631.00	-	60,631.00	58,879.68	1,751.32	1,751.32	-	1,751.32	1,751.32	58,879.68	-	2.89
1000	1100 1400 1401 CUOTAS AL IMSS	1,235,508.00	-	1,235,508.00	1,235,508.00	259,948.34	259,948.34	-	259,948.34	162,319.62	975,559.66	-	13.14
1000	1100 1400 1421 CUOTAS PARA LA VIVIENDA	816,001.00	-	816,001.00	712,972.14	105,028.86	105,028.86	-	105,028.86	112,972.14	712,972.14	-	12.84
1000	1100 1400 1431 CUOTAS PARA EL SISTEMA DE AHORRO PARA EL RETIRO	1,021,029.00	-	1,021,029.00	867,035.63	153,993.37	153,993.37	-	153,993.37	153,993.37	867,035.63	-	15.08
1000	1100 1400 1444 SEGURO GASTOS MÉDICOS MAYORES	14,677.00	-	14,677.00	14,677.00	14,677.00	14,677.00	-	14,677.00	14,677.00	14,677.00	-	0.00
1000	1100 1400 1444 SEGURO GASTOS MÉDICOS MAYORES	214,890.00	4,000.00	218,890.00	210,810.00	146,801.77	146,801.77	-	146,801.77	146,801.77	214,890.00	-	30.37
1000	1500 1510 1511 FONDO DE AHORRO	337,388.00	-	337,388.00	284,260.95	53,127.05	53,127.05	-	53,127.05	5,880.26	284,260.95	47,246.09	0.00
1000	1500 1510 1521 INDEMNIZACIONES Y LIQUIDACIONES POR RETIRO Y HABERES CAIDOS	0	-	0	-	0	0	-	0	0	0	-	0.00
1000	1500 1510 1531 FONDO DE AHORRO (PENSIÓN)	1,002,001.00	-	1,002,001.00	917,341.96	84,659.04	84,659.04	-	84,659.04	84,659.04	917,341.96	-	8.45
1000	1500 1540 1542 PRESTACIONES CONTRACTUALES MENSUALES	348,779	-	348,779.00	346,779.00	0	0	-	0	0	346,779.00	-	0.00
1000	1500 1550 1592 OTRAS PRESTACIONES POR APOYOS, TRÉNTOS Y FESTEIOS	31093	-	31,093.00	30,503.00	0	0	-	0	0	30,503.00	-	0.00
1000	1500 1590 1598 AFERENCIAS DE INCREMENTO ECONÓMICO	374134	-	374,134.00	374,134.00	0	0	-	0	0	374,134.00	-	0.00
1000	1700 1710 1711 ESTIMULOS POR PRODUCTIVIDAD	2,409,596.00	-	2,409,596.00	2,409,596.00	24,695.67	24,695.67	-	24,695.67	24,695.67	2,409,596.00	-	0.00
2000	2100 2110 2111 MATERIALES ÚTILES Y EQUIPOS MENORES DE OFICINA	354,000.00	5,000.00	359,000.00	324,394.33	24,695.67	24,695.67	-	24,695.67	24,695.67	324,394.33	-	7.07
2000	2100 2120 2121 MATERIALES ÚTILES Y EQUIPOS MENORES DE REPRODUCCIÓN	-	-	-	-	-	-	-	-	-	-	-	0.00
2000	2100 2140 2141 MATERIALES ÚTILES Y EQUIPOS MENORES DE TECNOLOGÍAS DE LA INF. Y	-	-	-	-	-	-	-	-	-	-	-	0.00
2000	2100 2150 2151 MATERIAL IMPRESO E INFORMACION DIGITAL	2,000.00	5,000.00	7,000.00	5,000.00	2,710.00	2,710.00	-	2,710.00	2,710.00	5,000.00	-	34.20
2000	2100 2160 2161 MATERIAL DE ALMPEZA	26,000.00	-	26,000.00	17,983.58	8,606.42	8,606.42	-	8,606.42	8,606.42	17,983.58	-	33.10
2000	2200 2210 2211 ALIMENTACIÓN EN EVENTOS OFICIALES	180,630.00	150,000.00	330,630.00	309,819.27	21,000.73	21,000.73	-	21,000.73	21,000.73	309,819.27	-	6.35
2000	2200 2210 2212 ALIMENTACIÓN EN PROGRAMAS DE CAPACITACIÓN Y	30,000.00	-	30,000.00	30,000.00	-	-	-	-	-	30,000.00	-	0.00
2000	2200 2230 2231 ALIMENTACIÓN EN PROGRAMAS DE TRABAJO	4,000.00	-	4,000.00	4,000.00	1,252.80	1,252.80	-	1,252.80	1,252.80	2,747.20	-	31.32
2000	2400 2460 2461 MATERIAL ELÉCTRICO Y ELECTRÓNICO	8,000.00	-	8,000.00	6,496.00	1,504.00	1,504.00	-	1,504.00	1,504.00	6,496.00	-	18.80
2000	2400 2480 2481 MATERIALES COMPLEMENTARIOS	24,000.00	-	24,000.00	21,306.87	2,693.13	2,693.13	-	2,693.13	2,693.13	21,306.87	-	11.22
2000	2400 2490 2491 OTROS MATERIALES Y ARTÍCULOS DE CONSTRUCCIÓN Y	2,000.00	-	2,000.00	2,000.00	308.00	308.00	-	308.00	308.00	1,692.00	-	0.00
2000	2500 2540 2541 MEDICINAS Y PRODUCTOS FARMACÉUTICOS	-	-	-	-	-	-	-	-	-	-	-	0.00
2000	2500 2560 2561 FIBRAS SINTÉTICAS, HULES PLÁSTICOS Y BERNADOS	-	-	-	-	-	-	-	-	-	-	-	0.00
2000	2600 2610 2611 COMBUSTIBLES LUBRICANTES Y ADITIVOS	177,600.00	30,000.00	207,600.00	173,300.00	34,300.00	34,300.00	-	34,300.00	34,300.00	173,300.00	-	16.52
2000	2700 2710 2721 PRENDAS DE SEGURIDAD Y PROTECCIÓN PERSONAL	-	-	-	-								

3000	3100	3110	3111	ENERGÍA ELÉCTRICA	270,000.00	27,878.00	27,878.00	27,878.00	242,122.00	10.33	
3000	3100	3110	3113	OTROS PAGOS DERIVADOS DE LA PRESTACION DEL SERVICIO	-	-	-	-	-	0.00	
3000	3100	3130	3131	AGUA	18,900.00	6,830.00	6,830.00	6,830.00	12,070.00	33.76	
3000	3100	3140	3141	TELÉFONA TRADICIONAL	25,800.00	4,466.09	4,466.09	4,466.09	21,333.91	17.31	
3000	3100	3140	3151	TELÉFONA CELULAR	48,000.00	10,696.00	10,696.00	10,696.00	37,304.00	22.28	
3000	3100	3170	3171	SERVICIOS DE ACCESO DE INTERNET, REDES Y PROCESAMIENTO DE	262,304.00	47,555.00	47,555.00	47,555.00	214,749.00	17.13	
3000	3100	3180	3182	SERVICIOS POSTALES	5,088.16	5,245.56	5,245.56	5,245.56	19,752.88	21.00	
3000	3200	3210	3211	ARRENDAMIENTO DE TERRENOS	140,400.00	105,929.37	34,470.63	34,470.63	105,929.37	24.53	
3000	3200	3220	3221	ARRENDAMIENTO DE EDIFICIOS	-	-	-	-	-	0.00	
3000	3200	3230	3231	ARRENDAMIENTO DE MOBILIARIO Y EQUIPO DE ADMINISTRACION	473,560.00	-	-	-	473,560.00	0.00	
3000	3200	3250	3251	EQUIPO DE TRANSPORTE	35,796.00	-	-	-	35,796.00	0.00	
3000	3200	3270	3271	ARRENDAMIENTO DE AVIOS INTANGIBLES	-	-	-	-	-	0.00	
3000	3200	3290	3291	OTROS ARRENDAMIENTOS	1,326,570.00	204,160.00	204,160.00	204,160.00	1,122,410.00	15.38	
3000	3300	3310	3311	SERVICIOS LEGALES DE CONTABILIDAD, INGENIERÍA Y	-	-	-	-	-	0.00	
3000	3300	3320	3321	SERVICIOS DE DISEÑO DE ARQUITECTURA, INGENIERÍA, PROCESOS Y	348,000.00	348,000.00	348,000.00	348,000.00	348,000.00	0.00	
3000	3300	3330	3331	SERVICIOS DE CONSULTORÍA ADMINISTRATIVA, PROCESOS Y	613,000.00	68,647.92	68,647.92	68,647.92	544,352.08	0.00	
3000	3300	3340	3341	SERVICIOS DE TECNOLOGÍA DE LA INFORMACIÓN	348,000.00	1,297,460.00	1,297,460.00	1,297,460.00	216,552.08	24.04	
3000	3300	3350	3351	SERVICIOS DE CAPACITACIÓN	1,843,800.00	216,972.00	216,972.00	216,972.00	1,626,828.00	68.67	
3000	3300	3360	3361	SERVICIOS DE APOYO ADMINISTRATIVO FOTOCOPIADDE	40,360.00	646,352.00	646,352.00	646,352.00	3,529,640.00	15.48	
3000	3300	3380	3381	SERVICIOS DE VIGILANCIA	614,500.00	149,096.54	97,436.52	97,436.52	517,063.48	15.86	
3000	3300	3390	3391	SERVICIOS PROFESIONALES, CENTRÍFICOS Y TÉCNICOS INTEGRALES	373,520.00	74,704.00	74,704.00	74,704.00	298,816.00	100.00	
3000	3400	3410	3411	SERVICIOS FINANCIEROS Y BANCARIOS	448,224.00	-	-	-	-	0.00	
3000	3400	3420	3421	SERVICIOS DE COBRANZA, INVESTIGACIÓN CREDITICIA Y SIMILAR	325,174.00	929,561.67	929,561.67	929,561.67	350,151.83	72.59	
3000	3400	3440	3441	SEGUROS DE RESPONSABILIDAD PATRIMONIAL Y FINANZAS	12,334.00	7,017.19	7,017.19	7,017.19	5,316.81	0.87	
3000	3400	3450	3451	SEGURO DE BIENES PATRIMONIALES	788,651.76	803,868.57	803,868.57	803,868.57	803,868.57	0.00	
3000	3400	3470	3471	LETES Y MANOBRAS	8,280.00	9,734.54	9,734.54	9,734.54	9,734.54	98.99	
3000	3400	3480	3481	COMISIONES POR VENTAS	386,397.00	-	-	-	-	0.00	
3000	3500	3510	3511	CONSERVACION Y MANTENIMIENTO MENOR DE INMUEBLES	1,189,573.16	491,123.21	491,123.21	491,123.21	1,084,466.95	31.16	
3000	3500	3520	3521	INSTALACION REPARACION Y MANTO DE MOBILIARIO Y EQUIPO DE	29,728.00	24,821.47	24,821.47	24,821.47	4,906.53	83.50	
3000	3500	3530	3531	INSTALACION REPARACION Y MANTO DE EQ DE COMPUTO Y	6,000.00	116.00	116.00	116.00	5,884.00	0.00	
3000	3500	3550	3551	REPARACION Y MANTO DE EQ DE TRANSPORTE	13,040.00	24,236.42	24,236.42	24,236.42	11,203.58	0.89	
3000	3500	3580	3581	SERVICIOS DE LIMPIEZA Y MANEJO DE DESECHOS	3,000.00	96,465.60	96,465.60	96,465.60	43,728.90	35.66	
3000	3500	3590	3591	SERVICIOS DE LIMPIEZA Y MANEJO DE DESECHOS	579,000.00	1,508.00	1,508.00	1,508.00	580,508.00	16.66	
3000	3600	3610	3611	DIFUSION POR RADIO TELEVISION Y OTROS MEDIOS DE MENSAJES	1,400.00	9,892.00	9,892.00	9,892.00	8,492.00	13.23	
3000	3600	3620	3621	SERVICIOS DE IMPRESION Y REPRODUCCION	20,000.00	46,951.15	26,724.45	26,724.45	46,951.15	36.27	
3000	3600	3630	3631	SERVICIOS DE REPRODUCCION EN MEDIOS DE	29,000.00	29,000.00	29,000.00	29,000.00	29,000.00	0.00	
3000	3600	3640	3641	SERVICIOS DE CREATIVIDAD, REPRODUCCION Y PRODUCCION DE	1,941,840.00	1,000.00	1,000.00	1,000.00	1,940,840.00	0.00	
3000	3700	3710	3711	PASAJES TERRESTRES	403,400.00	378,640.00	378,640.00	378,640.00	24,760.00	13.72	
3000	3700	3720	3721	PASAJES TERRESTRES	10,000.00	8,232.00	8,232.00	8,232.00	1,768.00	0.00	
3000	3700	3750	3751	VATICOS EN EL PAIS	3,000.00	650.00	650.00	650.00	2,350.00	4.85	
3000	3700	3760	3761	VATICOS EN EL EXTRANJERO	36,046.00	19,600.74	19,600.74	19,600.74	16,445.26	14.41	
3000	3700	3770	3771	OTROS SERVICIOS DE TRASLADO Y HOSPEDAJE	33,830.00	13,875.73	13,875.73	13,875.73	20,000.00	9.02	
3000	3800	3850	3851	CONGRESOS Y CONVENCIONES	28,450.00	184.00	184.00	184.00	28,266.00	64.67	
3000	3800	3880	3881	EXPOSICIONES	300.00	106.00	106.00	106.00	194.00	0.00	
3000	3800	3920	3921	GASTOS DE REPRESENTACION	-	-	-	-	-	0.00	
3000	3800	3930	3931	GASTOS DE REPRESENTACION EN CONGRESO CONVENCIONES Y	-	-	-	-	-	0.00	
3000	3800	3950	3951	IMPUESTOS Y DERECHOS	1,000.00	-	-	-	-	0.00	
3000	3800	3960	3961	OTROS GASTOS POR RESPONSABILIDADES	16,500.00	15,408.00	15,408.00	15,408.00	1,092.00	0.00	
3000	3800	3980	3982	IMPUESTO SOBRE NOMINA	10,600.00	70,581.00	70,581.00	70,581.00	375,832.10	15.81	
3000	3800	3991	3991	OTROS SERVICIOS GENERALES	3,000.00	519.00	2,481.00	2,481.00	519.00	0.00	
4000	4100	4180	4181	TRANSFERENCIAS INTERNAS OTORGADAS A INSTITUCIONES	-	-	-	-	-	0.00	
4000	4100	4190	4191	OTROS SUBSIDIOS	-	-	-	-	-	0.00	
4000	4600	4690	4691	OTRAS TRANSFERENCIAS A FIDECOMISOS	-	-	-	-	-	0.00	
5000	5100	5110	5111	MUEBLES DE OFICINA Y ESTAMPA	38,000.00	166,415.78	166,415.78	166,415.78	166,415.78	0.00	
5000	5100	5150	5151	EQUIPOS MUSICALES Y EQUIPOS DE LA INFORMACION	-	-	-	-	-	0.00	
5000	5200	5230	5231	CAMARAS FOTOGRAFICAS Y DE VIDEO	-	-	-	-	-	0.00	
5000	5400	5410	5411	AUTOMOVILES Y CAMIONES	-	-	-	-	-	0.00	
5000	5600	5640	5641	SISTEMA DE AIRE ACONDICIONADO CALEFACCION	-	-	-	-	-	0.00	
5000	5600	5650	5651	EQUIPO DE COMUNICACION Y TELECOMUNICACION	-	-	-	-	-	0.00	
5000	5600	5660	5661	EQUIPOS DE GENERACION ELECTRICA APARATOS Y ACCESORIOS	-	-	-	-	-	0.00	
5000	5900	5910	5911	SOFTWARE	-	-	-	-	-	0.00	
5000	5900	5930	5931	MARCAS	-	-	-	-	-	0.00	
5000	5900	5970	5971	LICENCIAS INFORMATICAS E INTELECTUALES	18,000.00	18,000.00	18,000.00	18,000.00	18,000.00	0.00	
TOTALES					37,006,067.00	5,981,699.90	8,780,780.51	8,729,120.49	51,600.02	814,272.87	18.53

MIPK LILIANA V. DE FLARES
 COORDINADORA GENERAL DE LA UNIDAD DE SFIDE
 FINANCIERO Y OPERACIONES

DR. MIGUEL ANGEL KURI UGARTE
 DIRECCION GENERAL DE DESARROLLO
 FINANCIERO Y OPERACIONES

C.P. LUIS MANUEL HERRERA RODRIGUEZ
 AUDITORES EMPRESARIALES ALCAE SC
 CED. PROF. 5454832

Bajo protesta de decir verdad declaramos que los Estados Financieros y sus notas, son razonables, correctos y son responsabilidad del emisor.


LEY GENERAL DE CONTABILIDAD GOBIERNAMENTAL ART. 3.18 Y 52


SECRETARÍA DE ECONOMÍA DEL SISTEMA DE FINANCIAMIENTO PARA EL DESARROLLO DEL ESTADO DE SLP
 REALIZADO POR: INTERCOMERCIAL ESTAMPAS DE FINANCIAMIENTO PARA EL DESARROLLO DEL ESTADO DE SLP


ART. OCTAVO PARAGRAFOS II
 ART. 17 FRACCION IV Y X

SISTEMA DE FINANCIAMIENTO PARA EL DESARROLLO DEL EDO. DE S.L.P.
 SALVADOR NAVA MTZ 2992
 SAN LUIS POTOSI
 Estado Analítico del Ejercicio del Presupuesto de Egresos Consolidado
 CAPITULO DE GASTO
 DEL 01/01/2024 AL 31/03/2024

CONCEPTO	Autorizado	Ampliación Reducción	Modificado	Disponible a Compr.	Comprometido	Devengado	Comrometi no deveng	Ejercido	Pagado	Subejercicio	Ctas por Pagar	Avance
1000 SERVICIOS PERSONALES	24,051,269.00	-	24,051,269.00	20,022,950.81	4,028,318.19	4,028,318.19	-	3,265,705.34	3,265,705.34	20,022,950.81	762,612.85	13.58
2000 MATERIALES Y SUMINISTROS	826,143.00	195,000.00	1,021,143.00	911,743.44	109,399.56	109,399.56	-	109,399.56	109,399.56	911,743.44	-	10.71
3000 SERVICIOS GENERALES	12,074,655.00	5,656,284.12	17,730,939.12	13,087,876.36	4,643,062.76	4,591,402.74	51,660.02	4,591,402.74	4,591,402.74	13,139,536.38	51,660.02	25.89
4000 TRANSFERENCIAS ASIGNACIONES SI	-	-	-	-	-	-	-	-	-	-	-	-
5000 BIENES MUEBLES, INMUEBLES E INT	54,000.00	130,415.78	184,415.78	184,415.78	-	-	-	-	-	184,415.78	-	-
TOTALES	37,006,067.00	5,981,699.90	42,987,766.90	34,206,986.39	8,780,780.51	8,729,120.49	51,660.02	7,966,507.64	7,966,507.64	34,258,646.41	814,272.87	18.53


 MITRA LILIA MA VADO FLORES
 COORDINADORA GENERAL Y JEFE DE DIVISION DE ASISTENCIA ADMINISTRATIVA DEL SIFIDE


 DR. MIGUEL ANGEL KURI UGARTE
 DIRECCION GENERAL DE DESARROLLO FINANCIERO Y OPERACIONES


 C.P. LUIS MANUEL HERRERA RODRIGUEZ
 AUDITORES EMPRESARIALES ALCAE SC
 CED. PROF 5454832

Bajo protesta de decir verdad declaramos que los Estados Financieros y sus notas, son razonables, correctos y son responsabilidad del emisor.


LEY GENERAL DE CONTABILIDAD GUBERNAMENTAL ART. 3, 16 Y 52

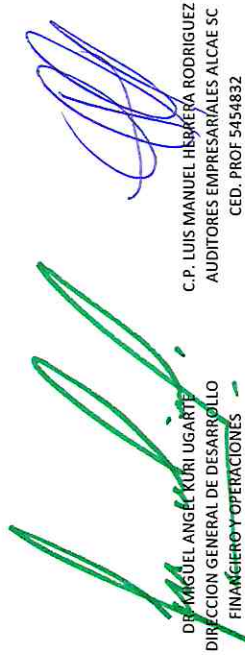
DECRETO DE CREACION DEL SISTEMA DE FINANCIAMIENTO PARA EL DESARROLLO DEL ESTADO DE SLP
 REGALMENTO INTERIOR DEL SISTEMA DE FINANCIAMIENTO PARA EL DESARROLLO DEL ESTADO DE SLP

ART. OCTAVO FRACCION I Y II
 ART. 12 FRACCION XV Y XX

SISTEMA DE CONTROL PRESUPUESTAL (RADCONTABILI) V2014
 SISTEMA DE FINANCIAMIENTO PARA EL DESARROLLO DEL EDO. DE S.L.P.
 SALVADOR NAVA MTZ 2992
 SAN LUIS POTOSÍ, S.L.P.
 ESTADO ANALÍTICO DEL EJERCICIO DEL PRESUPUESTO DE EGRESOS CONSOLIDADO
 CLASIFICACION POR FUENTE DE FINANCIAMIENTO
 DEL 01/01/2024 AL 31/03/2024

CONCEPTO	Autorizado	Ampliación Reducción	Modificado	Disponible a Compro.	Comprometido	Devengado	Comrometi no deveng	Ejercido	Pagado	Subejercicio	Ctas por Pagar	Avance
NO ETIQUETADO												
1 RECURSOS PR	28,006,311.00	5,977,699.90	33,984,010.90	28,083,267.87	5,900,743.03	5,849,083.01	51,660.02	5,086,470.16	5,086,470.16	28,134,927.89	814,272.87	14.97
2 RECURSOS GC	8,999,756.00	4,000.00	9,003,756.00	6,123,718.52	2,880,037.48	2,880,037.48		2,880,037.48	2,880,037.48	6,123,718.52	-	31.99
TOTALES	37,006,067.00	5,981,699.90	42,987,766.90	34,206,986.39	8,780,780.51	8,729,120.49	51,660.02	7,966,507.64	7,966,507.64	34,258,646.41	814,272.87	18.53


 MTRA. LILIA MARÍA DE LOS ANGELES FLORES
 COORDINADORA GENERAL EJECUTIVA DEL SIFIDE


 DR. MIGUEL ÁNGEL KURI UGARTE
 DIRECCION GENERAL DE DESARROLLO FINANCIERO Y OPERACIONES

C.P. LUIS MANUEL HERRERA RODRIGUEZ
 AUDITORES EMPRESARIALES ALCAE SC
 CED. PROF 5454832


Bajo protesta de decir verdad declaramos que los Estados Financieros y sus notas, son razonables, correctos y son responsabilidad del emisor.


LEY GENERAL DE CONTABILIDAD GUBERNAMENTAL ART. 3, 16 Y 52

DECRETO DE CREACION DEL SISTEMA DE FINANCIAMIENTO PARA EL DESARROLLO DEL ESTADO DE S.L. ART. OCTAVO FRACCION I Y II
 REGLAMENTO INTERIOR DEL SISTEMA DE FINANCIAMIENTO PARA EL DESARROLLO DEL ESTADO DE S. ART. 12 FRACCION XV Y XX

SISTEMA DE FINANCIAMIENTO PARA EL DESARROLLO DEL EDO DE SLP						
Gasto por Categoría Programática						
ESTADO ANALÍTICO DEL EJERCICIO DEL PRESUPUESTO DE EGRESOS CONSOLIDADO						
DEL 01/01/2024 AL 31/03/2024						
Concepto	Egresos					Subejercicio
	Aprobado	Ampliaciones/ (Reducciones)	Modificado	Devengado	Pagado	
	1	2	3 = (1 + 2)	4	5	6 = (3 - 4)
Programas						
Subsidios: Sector Social y Privado o Entidades Federativas y Municipios						
Sujetos a Reglas de Operación						
Otros Subsidios						
Desempeño de las Funciones						
Prestación de Servicios Públicos						
Provisión de Bienes Públicos						
Planeación, seguimiento y evaluación de políticas públicas						
Promoción y fomento	37,006,067.00	5,981,699.90	42,987,766.90	8,729,120.49	7,966,507.64	34,258,646.41
Regulación y supervisión						
Funciones de las Fuerzas Armadas (Únicamente Gobierno Federal)						
Específicos						
Proyectos de Inversión						
Administrativos y de Apoyo						
Apoyo al proceso presupuestario y para mejorar la eficiencia institucional						
Apoyo a la función pública y al mejoramiento de la gestión						
Operaciones ajenas						
Compromisos						
Obligaciones de cumplimiento de resolución jurisdiccional						
Desastres Naturales						
Obligaciones						
Pensiones y jubilaciones						
Aportaciones a la seguridad social						
Aportaciones a fondos de estabilización						
Aportaciones a fondos de inversión y reestructura de pensiones						
Programas de Gasto Federalizado (Gobierno Federal)						
Gasto Federalizado						
Participaciones a entidades federativas y municipios						
Costo financiero, deuda o apoyos a deudores y ahorradores de la banca						
Adeudos de ejercicios fiscales anteriores						
Total del Gasto	37,006,067.00	5,981,699.90	42,987,766.90	8,729,120.49	7,966,507.64	34,258,646.41


MTRA. LILIA MALINDO FLORES
COORDINADORA GENERAL EJECUTIVA DEL SIFIDE


DR. MIGUEL ANGEL KURI UGARTE
DIRECCION GENERAL DE DESARROLLO FINANCIERO Y OPERACIONES


C.P. LUIS MANUEL HERRERA RODRIGUEZ
AUDITORES EMPRESARIALES ALCAE SC
CED. PROF 5454832

Bajo protesta de decir verdad declaramos que los Estados Financieros y sus notas, son razonables, correctos y son responsabilidad del emisor.


LEY GENERAL DE CONTABILIDAD GUBERNAMENTAL ART. 3, 16 Y 52


DECRETO DE CREACION DEL SISTEMA DE FINANCIAMIENTO PARA EL DESARROLLO DEL ESTADO DE SLP
REGALMENTO INTERIOR DEL SISITEMA DE FINANCIAMIENTO PARA EL DESARROLLO DEL ESTADO DE SLP

ART. OCTAVO FRACCION I Y II
ART. 12 FRACCION XV Y XX

SISTEMA DE FINANCIAMIENTO PARA EL DESARROLLO DEL EDO. DE S.L.P.
 SALVADOR NAVA MTZ 2992
 SAN LUIS POTOSÍ
 ESTADO ANALÍTICO DEL EJERCICIO DEL PRESUPUESTO DE EGRESOS CONSOLIDADO
 UNIDAD RESPONSABLE
 DEL 01/01/2024 AL 31/03/2024

CONCEPTO	Autorizado	Ampliación Reducción	Modificado	Disponible a Compro.	Comprometido	Devengado	Comrometi no deveng	Ejercido	Pagado	Subejercicio	Ctas por Pagar	Avance
0535 SISTEMA DE FINANCIAMIENTO PARA EL DESARROLLO DEL EDO DE SLP	37,006,067.00	5,981,699.90	42,987,766.90	34,206,986.39	8,780,780.51	8,729,120.49	51,660.02	7,966,507.64	7,966,507.64	34,258,646.41	814,272.87	18.53
TOTALES	37,006,067.00	5,981,699.90	42,987,766.90	34,206,986.39	8,780,780.51	8,729,120.49	51,660.02	7,966,507.64	7,966,507.64	34,258,646.41	814,272.87	18.53


 MTRA. ELIANA VERO FLORES
 COORDINADORA GENERAL EJECUTIVA DEL SIFIDE


 DR. MIGUEL ANGEL UGARTE KURI
 DIRECCION GENERAL DE DESARROLLO
 FINANCIERO Y OPERACIONES


 C.P. LUIS MANUEL HERRERA RODRIGUEZ
 AUDITORES EMPRESARIALES ALCAE SC
 CED. PROF 5454832

Bajo protesta de decir verdad declaramos que los Estados Financieros y sus notas, son razonables, correctos y son responsabilidad del emisor.

LEY GENERAL DE CONTABILIDAD GUBERNAMENTAL ART. 3, 16 Y 52

DECRETO DE CREACION DEL SISTEMA DE FINANCIAMIENTO PARA EL DESARROLLO DEL ESTADO DE SLP
 REGALAMIENTO INTERIOR DEL SISTEMA DE FINANCIAMIENTO PARA EL DESARROLLO DEL ESTADO DE SLP

ART. OCTAVO FRACCION I Y II
 ART. 12 FRACCION XV Y XX

SISTEMA DE FINANCIAMIENTO PARA EL DESARROLLO DEL EDO. DE S.L.P.
 SALVADOR NAVA MTZ 2992
 SAN LUIS POTOSI
 ESTADO ANALÍTICO DEL EJERCICIO DEL PRESUPUESTO DE EGRESOS CONSOLIDADO
 DISTRIBUCION GEOGRAFICA
 DEL 01/01/2024 AL 31/03/2024

CONCEPTO	Autorizado	Ampliación Reducción	Modificado	Disponible a Compro.	Comprometido	Devengado	Comrometi no deveng	Ejercido	Pagado	Subejercicio	Ctas por Pagar	Avance
24 SAN LUIS POTOSI	37,006,067.00	5,981,699.90	42,987,766.90	34,206,986.39	8,780,780.51	8,729,120.49	51,660.02	7,966,507.64	7,966,507.64	34,258,646.41	814,272.87	18.53
TOTALES	37,006,067.00	5,981,699.90	42,987,766.90	34,206,986.39	8,780,780.51	8,729,120.49	51,660.02	7,966,507.64	7,966,507.64	34,258,646.41	814,272.87	18.53

MITRA LITIA MARTINEZ FLORES
 COORDINADORA GENERAL EJECUTIVA DEL SIFIDE

DR. MIGUEL ANGEL KURI UGARTE
 DIRECCION GENERAL DE DESARROLLO FINANCIERO Y OPERACIONES

C.P. LUIS MANUEL HERRERA RODRIGUEZ
 AUDITORES EMPRESARIALES ALCAE SC
 CED. PROF. 5454832

Bajo protesta de decir verdad declaramos que los Estados Financieros y sus notas, son razonables, correctos y son responsabilidad del emisor.

LEY GENERAL DE CONTABILIDAD GUBERNAMENTAL ART. 3, 16 Y 52

DECRETO DE CREACION DEL SISTEMA DE FINANCIAMIENTO PARA EL DESARROLLO DEL ESTADO DE SLP
 REGALMENTO INTERIOR DEL SISTEMA DE FINANCIAMIENTO PARA EL DESARROLLO DEL ESTADO DE SLP

ART. OCTAVO FRACCION I Y II
 ART. 12 FRACCION XY Y XX

SISTEMA DE FINANCIAMIENTO PARA EL DESARROLLO DEL ESTADO DE SLP
 Conciliación entre los Egresos Presupuestarios y los Gastos Contables
 Correspondiente al periodo del 1 de enero al 31 de marzo de 2024

1. Total de egresos presupuestarios **8,729,120**


2. Menos egresos presupuestarios no contables	0
2.1 Materias Primas y Materiales de Producción y Comercialización	0
2.2 Materiales y Suministros	0
2.3 Mobiliario y Equipo de Administración	0
2.4 Mobiliario y Equipo Educativo y Recreativo	0
2.5 Equipo e Instrumental Médico y de Laboratorio	0
2.6 Vehículos y Equipo de Transporte	0
2.7 Equipo de Defensa y Seguridad	0
2.8 Maquinaria, Otros Equipos y Herramientas	0
2.9 Activos Biológicos	0
2.10 Bienes Inmuebles	0
2.11 Activos Intangibles	0
2.12 Obra Pública en Bienes de Dominio Público	0
2.13 Obra Pública en Bienes Propios	0
2.14 Acciones y Participaciones de Capital	0
2.15 Compra de Títulos y Valores	0
2.16 Concesión de Préstamos	0
2.17 Inversiones en Fideicomisos, Mandatos y Otros Análogos	0
2.18 Provisiones para Contingencias y Otras Erogaciones Especiales	0
2.19 Amortización de la Deuda Pública	0
2.20 Adeudos de Ejercicios Fiscales Anteriores (ADEFAS)	0
2.21 Otros Egresos Presupuestales No Contables	0

3. Más Gastos Contables No Presupuestarios	1,722,628
3.1 Estimaciones, Depreciaciones, Deterioros, Obsolescencia y Amortizaciones	\$1,758,807.51
3.2 Provisiones	0
3.3 Disminución de inventarios	0
3.4 Aumento por insuficiencia de estimaciones por pérdida o deterioro u obsolescencia	0
3.5 Aumento por insuficiencia de provisiones	0
3.6 Otros Gastos	0
3.7 Otros Gastos Contables No Presupuestales	-36,179

4. Total de Gasto Contable **10,451,749**

Nota: El concepto de Otros Gastos Contables No Presupuestales, se registra con signo negativo derivado del acreditamiento del IVA pagado a que tiene derecho la entidad al ser objeto de este impuesto.


MTRA. LILIANA ARIDO FLORES
 COORDINADORA GENERAL EJECUTIVA DEL SIFIDE


DR. MIGUEL ANGEL KURI UGARTE
 DIRECTOR GENERAL DE DESARROLLO FINANCIERO Y OPERACIONES

CP. LUIS MANUEL HERRERA RODRIGUEZ
 AUDITORES EMPRESARIALES ALCAE SC
 CED. PROF 5454832

SISTEMA DE FINANCIAMIENTO PARA EL DESARROLLO DEL ESTADO DE SAN LUIS
POTOSÍ

PROGRAMAS Y PROYECTOS DE INVERSIÓN

AL 31 DE MARZO 2024

El SIFIDE es un organismo público descentralizado con personalidad jurídica y patrimonio propio, sectorizado a la Secretaría de Finanzas, teniendo como objetivo constituirse como una instancia de Gobierno del Estado para apoyar en la identificación, difusión, orientación, evaluación, asesoría y tramitación de proyectos productivos, de infraestructura y sociales viables que contribuyan al desarrollo de la entidad mediante el otorgamiento de financiamiento en las mejores condiciones de mercado.

Las principales funciones encomendadas al SIFIDE destacan las siguientes:

- Promover y en su caso apoyar mediante el otorgamiento de financiamientos el desarrollo de proyectos y actividades productivas viables, a fin de que contribuyan a la generación y conservación de empleos.
- Incrementar el número de personas físicas y morales que tengan acceso al financiamiento, principalmente provenientes de los sectores de la población con menores posibilidades de acceso al crédito.
- Incrementar red de intermediarios financieros para diversificar los canales de acceso al ahorro y crédito.
- Proponer la constitución de fondos y fideicomisos que permitan el desarrollo de proyectos y actividades productivas.
- Prestar servicios de asesoría financiera, contable, legal y administrativa.
- Constituir, desarrollar, apoyar, canalizar y ejecutar mecanismos de financiamiento destinados a la educación, exclusivamente de nivel técnico superior o profesional.
- Para el cumplimiento de las funciones el SIFIDE cuenta con diversos programas y/o fideicomisos que le permiten cumplir con el objetivo para lo que fue creado. Para el año 2024 se tiene programado colocar un monto de **\$575.83 mdp**, al cierre del mes de marzo se logró otorgar **\$160.06 mdp** a través de **9 mil 210** financiamientos de los **38 mil 769** créditos establecidos como meta; asimismo en el presente ejercicio se tiene planteado capacitar a **63 mil** empresarios/as, emprendedores/as. A través de la impartición de **1,845 cursos**, al cierre de marzo se logró capacitar a **12 mil 597** empresarios/as, emprendedores/as.




SISTEMA DE FINANCIAMIENTO PARA EL DESARROLLO DEL ESTADO DE SAN LUIS
POTOSÍ

Lo anterior es posible gracias a la operación de los programas o fideicomisos que se encuentran dentro de SIFIDE y que cada uno contribuye y da respuesta a una necesidad de financiamiento o capacitación para la MIPYMES del estado:


- Programa de Impulso Empresarial
- Fideicomiso de Impulso a la Economía Familiar
- Programa Desarrollo de Microproyectos Productivos del Estado de San Luis Potosí
- Programa de Fondo San Luis para la Microempresa
- Programa Convenios y programas temporales



MTRA. LILIA MALVIDO FLORES
COORDINADORA GENERAL EJECUTIVO
DEL SIFIDE



DR. MIGUEL ÁNGEL KURI UGARTE
DIRECTOR GENERAL DE DESARROLLO
FINANCIERO Y OPERACIONES



C.P. LUIS MANUEL HERRERA RODRIGUEZ
AUDITORES EMPRESARIALES ALCAE, S.C

SISTEMA DE FINANCIAMIENTO PARA EL DESARROLLO DEL ESTADO
DE SAN LUIS POTOSÍ

31 DE MARZO DE 2024

INFORME SOBRE PASIVOS CONTINGENTES

El Sistema de Financiamiento para el Desarrollo del Estado de San Luis Potosí y sus programas, a la fecha de la información financiera que se reporta, la cantidad de 858,302 de pasivo contingente.

Artículos 46, Fracción I, Inciso D y 52 de la Ley General de Contabilidad Gubernamental



MTRA. LILIA MALVIDO FLORES
COORDINADORA GENERAL EJECUTIVA DEL SIFIDE




Sistema de Financiamiento para el Desarrollo del Estado de San Luis Potosí
Indicadores de Postura Fiscal
Del 1 de Enero al 31 de Marzo del 2024

Concepto	Estimado	Devengado	Recuadado/Pagado
I. Ingresos Presupuestarios (I=1+2)	37,006,067.00	19,383,731.85	15,408,898.35
1. Ingresos del Gobierno de la Entidad Federativa ¹	-	-	-
2. Ingresos del Sector Paraestatal ¹	37,006,067.00	19,383,731.85	15,408,898.35
II. Egresos Presupuestarios (II=3+4)	37,006,067.00	8,729,120.49	7,966,507.64
3. Egresos del Gobierno de la Entidad Federativa ²	-	-	-
4. Egresos del Sector Paraestatal ²	37,006,067.00	8,729,120.49	7,966,507.64
III. Balance Presupuestario (Superávit o Déficit) (III = I - II)	-	10,654,611.36	7,442,390.71

Concepto	Estimado	Devengado	Recuadado/Pagado
III. Balance presupuestario (Superávit o Déficit)	-	10,654,611.36	7,442,390.71
IV. Intereses, Comisiones y Gastos de la Deuda	-	-	-
V. Balance Primario (Superávit o Déficit) (V= III - IV)	-	10,654,611.36	7,442,390.71

Concepto	Estimado	Devengado	Recuadado/Pagado
A. Financiamiento	45,500,000.00	23,000,000.00	22,500,000.00
B. Amortización de la deuda	-	-	-
C. Endeudamiento ó desendeudamiento (C = A - B)	45,500,000.00	23,000,000.00	22,500,000.00

- Los Ingresos que se presentan son los ingresos presupuestarios totales sin incluir los ingresos por financiamientos. Los Ingresos del Gobierno de la Entidad Federativa corresponden a los del Poder Ejecutivo, Legislativo Judicial y Autónomos
- Los egresos que se presentan son los egresos presupuestarios totales sin incluir los egresos por amortización. Los egresos del Gobierno de la Entidad Federativa corresponden a los del Poder Ejecutivo, Legislativo, Judicial y Organos Autónomos
- Para Ingresos se reportan los Ingresos recaudados; para egresos se reportan los egresos pagados

Bajo protesta de decir verdad declaramos que los Estados Financieros y sus notas, son razonables, correctos y son responsabilidad del emisor.
DECRETO DE CREACION DEL SISTEMA DE FINANCIAMIENTO PARA EL DESARROLLO DEL ESTADO DE SLP. ART. OCTAVO FRACCION I Y II
REGALMENTO INTERIOR DEL SISTEMA DE FINANCIAMIENTO PARA EL DESARROLLO DEL ESTADO DE SLP. ART. 12 FRACCION XV Y XX
LEY GENERAL DE CONTABILIDAD GUBERNAMENTAL ART. 53

MTRA. LILIA MALMADO FLORES
COORDINADORA GENERAL EJECUTIVA DEL SIFIDE

DR. MIGUEL ANGEL KURI JIGARTE
DIRECTOR GENERAL DE DESARROLLO FINANCIERO Y OPERACIONES

C.P. LUIS MANUEL HERRERA RODRIGUEZ
AUDITORES EMPRESARIALES ALCAE SC
CEDULA No/ 5454832

SIFIDE

SECRETARÍA DE FINANCIAMIENTO
Y FOMENTO DEL ESTADO
DE SAN LUIS POTOSÍ

SISTEMA DE FINANCIAMIENTO PARA EL DESARROLLO DEL ESTADO DE SAN LUIS POTOSÍ
Relación de Bienes Muebles que Componen el Patrimonio (Consolidado)

(Pesos)
AL 31 DE MARZO DE 2024

NO. CONTABLE	NO. ADMINISTRATIVO	MOBILIARIO Y EQUIPO DE OFICINA SIFIDE	MONTO
1241-5000-1-100-2	1	ESCRITORIO CURVO	\$ 7,097.11
1241-5000-1-100-3	4	SILLON EJECUTIVO	\$ 846.60
1241-5000-1-100-3	139	SILLON EJECUTIVO	\$ 1,471.50
1241-5000-1-100-4	5	CONJUNTO EJECUTIVO IZQUIERDO	\$ 7,384.48
1241-5000-1-100-4	23	CONJUNTO EJECUTIVO IZQUIERDO	\$ 7,384.48
1241-5000-1-100-4	27	CONJUNTO EJECUTIVO IZQUIERDO	\$ 7,384.48
1241-5000-1-100-4	33	CONJUNTO EJECUTIVO IZQUIERDO	\$ 7,384.48
1241-5000-1-100-5	6	MESA DE JUNTAS CIRCULAR	\$ 2,671.00
1241-5000-1-100-5	43	MESA DE JUNTAS CIRCULAR	\$ 2,671.00
1241-5000-1-100-6	7	SILLA RESPALDO ALTO	\$ 1,407.00
1241-5000-1-100-6	16	SILLA RESPALDO ALTO	\$ 1,407.00
1241-5000-1-100-6	24	SILLA RESPALDO ALTO	\$ 1,407.00
1241-5000-1-100-6	28	SILLA RESPALDO ALTO	\$ 1,407.00
1241-5000-1-100-6	34	SILLA RESPALDO ALTO	\$ 1,407.00
1241-5000-1-100-6	44	SILLA RESPALDO ALTO	\$ 1,407.00
1241-5000-1-100-6	53	SILLA RESPALDO ALTO	\$ 1,407.00
1241-5000-1-100-6	68	SILLA RESPALDO ALTO	\$ 1,407.00
1241-5000-1-100-7	8	SILLA FIJA VISITAS	\$ 1,040.40
1241-5000-1-100-7	9	SILLA FIJA VISITAS	\$ 1,040.40
1241-5000-1-100-7	10	SILLA FIJA VISITAS	\$ 1,040.40
1241-5000-1-100-7	11	SILLA FIJA VISITAS	\$ 1,040.40
1241-5000-1-100-7	12	SILLA FIJA VISITAS	\$ 1,040.40
1241-5000-1-100-7	17	SILLA FIJA VISITAS	\$ 1,040.40
1241-5000-1-100-7	18	SILLA FIJA VISITAS	\$ 1,040.40
1241-5000-1-100-7	25	SILLA FIJA VISITAS	\$ 1,040.40
1241-5000-1-100-7	26	SILLA FIJA VISITAS	\$ 1,040.40
1241-5000-1-100-7	29	SILLA FIJA VISITAS	\$ 1,040.40
1241-5000-1-100-7	30	SILLA FIJA VISITAS	\$ 1,040.40
1241-5000-1-100-7	35	SILLA FIJA VISITAS	\$ 1,040.40
1241-5000-1-100-7	36	SILLA FIJA VISITAS	\$ 1,040.40
1241-5000-1-100-7	45	SILLA FIJA VISITAS	\$ 1,040.40
1241-5000-1-100-7	46	SILLA FIJA VISITAS	\$ 1,040.40
1241-5000-1-100-7	47	SILLA FIJA VISITAS	\$ 1,040.40
1241-5000-1-100-7	48	SILLA FIJA VISITAS	\$ 1,040.40
1241-5000-1-100-7	49	SILLA FIJA VISITAS	\$ 1,040.40
1241-5000-1-100-7	50	SILLA FIJA VISITAS	\$ 1,040.40
1241-5000-1-100-7	54	SILLA FIJA VISITAS	\$ 1,040.40
1241-5000-1-100-7	55	SILLA FIJA VISITAS	\$ 1,040.40
1241-5000-1-100-7	69	SILLA FIJA VISITAS	\$ 1,040.40
1241-5000-1-100-7	70	SILLA FIJA VISITAS	\$ 1,040.40
1241-5000-1-100-7	71	SILLA FIJA VISITAS	\$ 1,040.40
1241-5000-1-100-7	143	SILLON DE VISITAS RESPALDO MEDIO	\$ 689.40
1241-5000-1-100-7	144	SILLON DE VISITAS RESPALDO MEDIO	\$ 689.40
1241-5000-1-100-7	145	SILLON DE VISITAS RESPALDO MEDIO	\$ 689.40
1241-5000-1-100-8	13	MODULO CURVO PARA RECEPCION	\$ 5,012.60
1241-5000-1-100-8	20	MODULO CURVO PARA RECEPCION	\$ 5,012.60
1241-5000-1-100-8	76	MODULO CURVO PARA RECEPCION	\$ 5,012.60
1241-5000-1-100-9	3	SILLA SECRETARIAL	\$ 809.40
1241-5000-1-100-9	14	SILLA SECRETARIAL	\$ 809.40
1241-5000-1-100-9	19	SILLA SECRETARIAL	\$ 809.40
1241-5000-1-100-9	40	SILLA SECRETARIAL	\$ 809.40
1241-5000-1-100-9	41	SILLA SECRETARIAL	\$ 809.40
1241-5000-1-100-9	56	SILLA SECRETARIAL	\$ 809.40
1241-5000-1-100-9	57	SILLA SECRETARIAL	\$ 809.40
1241-5000-1-100-9	60	SILLA SECRETARIAL	\$ 809.40
1241-5000-1-100-9	62	SILLA SECRETARIAL	\$ 809.40
1241-5000-1-100-9	64	SILLA SECRETARIAL	\$ 809.40
1241-5000-1-100-9	66	SILLA SECRETARIAL	\$ 809.40
1241-5000-1-100-9	75	SILLA SECRETARIAL	\$ 809.40
1241-5000-1-100-9	77	SILLA SECRETARIAL	\$ 809.40
1241-5000-1-100-9	79	SILLA SECRETARIAL	\$ 809.40
1241-5000-1-100-9	103	SILLA SECRETARIAL	\$ 809.40
1241-5000-1-100-10	15	CONJUNTO EJECUTIVO CUBIERTA DERECHA	\$ 7,384.48
1241-5000-1-100-10	51	CONJUNTO EJECUTIVO CUBIERTA DERECHA	\$ 7,384.48
1241-5000-1-100-10	52	CONJUNTO EJECUTIVO CUBIERTA DERECHA	\$ 7,384.48
1241-5000-1-100-10	78	CONJUNTO EJECUTIVO CUBIERTA DERECHA	\$ 7,384.48
1241-5000-1-100-11	2	MODULO CURVO PARA RECEPCION	\$ 5,036.08
1241-5000-1-100-11	39	MODULO EN L	\$ 5,036.08
1241-5000-1-100-11	42	MODULO EN L	\$ 5,036.08
1241-5000-1-100-12	80	MODULO EN L	\$ 5,036.08
1241-5000-1-100-13	81	CONJUNTO EJECUTIVO IZQ. C. GABINETE,CLOSET Y ARCHIVO HORIZONTAL	\$ 28,440.98
1241-5000-1-100-14	82	MESA DE JUNTAS CIRCULAR CHAPA DE MADERA	\$ 3,737.05
1241-5000-1-100-14	140	SILLON EJECUTIVO ALTO EN PIEL	\$ 4,445.40
1241-5000-1-100-15	83	SILLON EJECUTIVO ALTO EN PIEL	\$ 5,670.75
1241-5000-1-100-15	84	SILLON DE ESPERA	\$ 3,771.60
1241-5000-1-100-15	85	SILLON DE ESPERA	\$ 3,771.60
1241-5000-1-100-15	86	SILLON DE ESPERA	\$ 3,771.60
1241-5000-1-100-15	87	SILLON DE ESPERA	\$ 3,771.60
1241-5000-1-100-15	88	SILLON EJECUTIVO	\$ 3,771.60
1241-5000-1-100-16	31	GABINETE SUPERIOR	\$ 1,476.40
1241-5000-1-100-16	32	GABINETE SUPERIOR	\$ 1,476.40
1241-5000-1-100-16	37	GABINETE SUPERIOR	\$ 1,476.40
1241-5000-1-100-16	38	GABINETE SUPERIOR	\$ 1,476.40
1241-5000-1-100-17	58	MODULO INDIVIDUAL CORTO CON LIBRERO SUPERIOR	\$ 6,475.60
1241-5000-1-100-17	59	MODULO INDIVIDUAL CORTO CON LIBRERO SUPERIOR	\$ 6,475.60
1241-5000-1-100-17	61	MODULO INDIVIDUAL CON LIBRERO SUPERIOR	\$ 6,475.60
1241-5000-1-100-17	63	MODULO INDIVIDUAL CON LIBRERO SUP.	\$ 6,475.60
1241-5000-1-100-17	65	MODULO INDIVIDUAL CON LIBRERO SUPERIOR	\$ 6,475.60
1241-5000-1-100-17	67	MODULO INDIVIDUAL CORTO CON LIBRERO SUPERIOR	\$ 6,475.60

1241-5000-1-100-18	73	CONJUNTO. EJECUTIVO IZQ. CON GABINETE SUPERIOR	\$	8,002.48
1241-5000-1-100-19	72	MESA DE JUNTAS CIRCULAR	\$	1,959.00
1241-5000-1-100-20	74	MESA RECTA 1.00*.60*75	\$	3,078.91
1241-5000-1-100-21	21	ESTANTE TIPO ESQUELETO	\$	859.15
1241-5000-1-100-21	22	ESTANTE TIPO ESQUELETO	\$	859.15
1241-5000-1-100-21	89	ESTANTE TIPO ESQUELETO	\$	859.15
1241-5000-1-100-21	90	ESTANTE TIPO ESQUELETO	\$	859.15
1241-5000-1-100-21	91	ESTANTE TIPO ESQUELETO	\$	859.15
1241-5000-1-100-21	92	ESTANTE TIPO ESQUELETO	\$	859.15
1241-5000-1-100-21	93	ESTANTE TIPO ESQUELETO	\$	859.15
1241-5000-1-100-21	94	ESTANTE TIPO ESQUELETO	\$	859.15
1241-5000-1-100-21	95	ESTANTE TIPO ESQUELETO	\$	859.15
1241-5000-1-100-21	96	ESTANTE TIPO ESQUELETO	\$	859.15
1241-5000-1-100-22	101	MESA ESQUINERA 60*60*42	\$	1,005.49
1241-5000-1-100-23	102	MESA DE CENTRO JUNTAS RECTANGULAR 1.20*75	\$	1,293.43
1241-5000-1-100-24	97	MESA PEGTABLE	\$	652.17
1241-5000-1-100-24	98	MESA PEGTABLE	\$	652.17
1241-5000-1-100-24	99	MESA PEGTABLE	\$	652.17
1241-5000-1-100-24	100	MESA PEGTABLE	\$	652.17
1241-5000-1-100-25	173	CUBIERTA RECTANGULAR	\$	1,889.02
1241-5000-1-100-26	109	ARCHIVERO VERTICAL 4 GAV. OFICIO	\$	2,809.80
1241-5000-1-100-26	110	ARCHIVERO VERTICAL 4 GAV. OFICIO	\$	2,809.80
1241-5000-1-100-26	111	ARCHIVERO VERTICAL 4 GAV. OFICIO	\$	2,809.80
1241-5000-1-100-27	112	GABINETE VERTICAL UNIVERSAL .90*.60*1.8	\$	7,208.21
1241-5000-1-100-28	114	ARCHIVERO 90 CMS X 70 CMS	\$	3,563.70
1241-5000-1-100-29	116	GABINETE MOVIL 2 GAVETAS	\$	2,473.10
1241-5000-1-100-29	117	GABINETE MOVIL 2 GAVETAS	\$	2,473.10
1241-5000-1-100-30	171	CUBIERTA RECTANGULAR	\$	4,474.53
1241-5000-1-100-31	172	PEDESTAL ALTO FIJO	\$	3,080.11
1241-5000-1-100-32	118	SILLON EJECUTIVO RESPALDO MEDIO	\$	1,402.10
1241-5000-1-100-33	119	ARCHIVERO HORIZONTAL 2 GAVETAS .90*.60*.75	\$	4,485.60
1241-5000-1-100-33	120	ARCHIVERO HORIZONTAL 2 GAVETAS .90*.60*.75	\$	4,485.60
1241-5000-1-100-33	124	ARCHIVERO HORIZONTAL 2 GAVETAS .90*.60*.75	\$	5,446.80
1241-5000-1-100-34	170	SILLA ALTA CAJERO	\$	2,900.20
1241-5000-1-100-35	39-A	PEDESTAL DE 3 GAVETAS	\$	3,740.14
1241-5000-1-100-35	39-B	PEDESTAL DE 3 GAVETAS	\$	3,740.14
1241-5000-1-100-35	108	MESA CUBIERTA RECTANGULAR 1.20*.60 M LAMINADA	\$	2,577.27
1241-5000-1-100-35	121	ESCRITORIO CUBIERTA RECTA	\$	9,606.14
1241-5000-1-100-35	122	CONJUNTO EJECUTIVO	\$	8,567.90
1241-5000-1-100-35	123	CONJUNTO EJECUTIVO	\$	10,666.01
1241-5000-1-100-36	126	ARCHIVERO HORIZONTAL 4 GAVETAS	\$	9,340.65
1241-5000-1-100-36	127	ARCHIVERO HORIZONTAL 4 GAVETAS	\$	9,340.65
1241-5000-1-100-36	141	ARCHIVERO HORIZONTAL 4 GAVETAS	\$	8,686.50
1241-5000-1-100-36	142	ARCHIVERO METALICO 4 GAVETAS OFICIO	\$	4,405.80
1241-5000-1-100-38	130	ESTANTE TIPO ESQUELETO	\$	2,320.82
1241-5000-1-100-38	131	ESTANTE TIPO ESQUELETO	\$	2,320.82
1241-5000-1-100-38	132	ESTANTE TIPO ESQUELETO	\$	2,320.82
1241-5000-1-100-38	133	ESTANTE TIPO ESQUELETO	\$	2,320.82
1241-5000-1-100-38	134	ESTANTE TIPO ESQUELETO	\$	2,320.82
1241-5000-1-100-39	135	MUELBE IPAD	\$	6,420.00
1241-5000-1-100-40	136	ARCHIVERO 2 GAVETAS	\$	2,397.85
1241-5000-1-100-40	146	ARCHIVERO VERTICAL 2 GAVETAS TAMANO OFICIO	\$	2,642.40
1241-5000-1-100-40	152	ARCHIVERO VERTICAL 2 GAVETAS TAMANO OFICIO	\$	3,423.70
1241-5000-1-100-41	147	CAJA FUERTE DIGITAL	\$	1,378.45
1241-5000-1-100-42	148	LOCKER 4 COMPARTIMIENTOS	\$	1,364.00
1241-5000-1-100-43	149	ARCHIVERO VERTICAL 2 GAVETAS TAMANO OFICIO	\$	2,853.60
1241-5000-1-100-43	150	ARCHIVERO VERTICAL 2 GAVETAS TAMANO OFICIO	\$	2,853.60
1241-5000-1-100-44	151	FRIGOBAR	\$	3,665.55
1241-5000-1-100-45	154	ARCHIVERO HORIZONTAL 4 GAVETAS	\$	9,416.63
1241-5000-1-100-45	155	ARCHIVERO HORIZONTAL 4 GAVETAS	\$	9,416.63
1241-5000-1-100-46	79-DMP	DESTRUCTORA DE PAPEL	\$	100.00
1241-5000-1-100-46	80-DMP	DESTRUCTORA DE PAPEL	\$	100.00
1241-5000-1-100-47	22-DMP	ARCHIVERO 4 GAV. OFICIO	\$	100.00
1241-5000-1-100-48	21-DMP	CAJA FUERTE ELECTRONICA	\$	100.00
1241-5000-1-100-49	23-DMP	ARCHIVERO 4 GAV. OFICIO	\$	100.00
1241-5000-1-100-50	24-DMP	ARCHIVERO 4 GAV. OFICIO	\$	100.00
1241-5000-1-100-51	25-DMP	ARCHIVERO 4 GAV. OFICIO	\$	100.00
1241-5000-1-100-52	26-DMP	ARCHIVERO 4 GAV. OFICIO	\$	100.00
1241-5000-1-100-53	27-DMP	ARCHIVERO 4 GAV. OFICIO	\$	100.00
1241-5000-1-100-54	28-DMP	ARCHIVERO 4 GAV. OFICIO	\$	100.00
1241-5000-1-100-55	29-DMP	ARCHIVERO 4 GAV. OFICIO	\$	100.00
1241-5000-1-100-56	30-DMP	ARCHIVERO VERT. 4 GAV. OFICIO	\$	100.00
1241-5000-1-100-57	31-DMP	ARCHIVERO VERT. 4 GAV. OFICIO	\$	100.00
1241-5000-1-100-58	32-DMP	ARCHIVERO VERT. 4 GAV. OFICIO	\$	100.00
1241-5000-1-100-59	33-DMP	ARCHIVERO VERT. 4 GAV. OFICIO	\$	100.00
1241-5000-1-100-60	34-DMP	ARCHIVERO VERT. 4 GAV. OFICIO	\$	100.00
1241-5000-1-100-61	35-DMP	ARCHIVERO VERT. 4 GAV. OFICIO	\$	100.00
1241-5000-1-100-62	36-DMP	ARCHIVERO VERT. 4 GAV. OFICIO	\$	100.00
1241-5000-1-100-63	37-DMP	ARCHIVERO VERT. 4 GAV. OFICIO	\$	100.00
1241-5000-1-100-64	53-DMP	ARCHIVERO VERT. 4 GAV. OFICIO	\$	100.00
1241-5000-1-100-65	59-DMP	ARCHIVERO .90*.60*.75 M	\$	200.00
1241-5000-1-100-66	11-DMP	ARCHIVERO VERT. 4 GAV. OFICIO	\$	200.00
1241-5000-1-100-67	19-DMP	LIBRERO 4 ENTREPANOS	\$	100.00
1241-5000-1-100-68	76-DMP	LIBRERO 4 ENTREPANOS	\$	100.00
1241-5000-1-100-68	77-DMP	LIBRERO DE TRES REPISAS MELAMINA DE .90 ALTO X 1.13 ANCHO	\$	100.00
1241-5000-1-100-69	66-DMP	LIBRERO DE TRES REPISAS MELAMINA DE .90 ALTO X 1.13 ANCHO	\$	100.00
1241-5000-1-100-70	68-DMP	ARCHIVERO 2 GAV.	\$	200.00
1241-5000-1-100-70	83-DMP	ARCHIVERO VERT. 4 GAV. OFICIO	\$	100.00
1241-5000-1-100-71	57-DM	ARCHIVERO VERT. 2 GAV. OFICIO	\$	100.00
1241-5000-1-100-72	85-DMP	GABINETE VERTICAL UNIVERSAL .90*.60*1.8	\$	100.00
1241-5000-1-100-73	86-DMP	SILLA FIJA VISITAS	\$	200.00
1241-5000-1-100-74	87-DMP	SILLA FIJA VISITAS	\$	200.00
1241-5000-1-100-75	93-DMP	SILLA FIJA VISITAS	\$	200.00
1241-5000-1-100-76	91-DMP	SILLA SECRETARIAL	\$	200.00
1241-5000-1-100-77	54-DMP	SILLA FIJA VISITAS	\$	200.00
1241-5000-1-100-77	55-DMP	SILLON DE VISITA	\$	100.00
1241-5000-1-100-77	55-DMP	SILLON DE VISITA	\$	100.00



1241-5000-1-100-78	90-DMP	PEDESTAL DE 3 GAVETAS	\$	100.00	
1241-5000-1-100-78	92-DMP	PEDESTAL DE 3 GAVETAS	\$	100.00	
1241-5000-1-100-79	103-DMP	ESCRITORIO Y PEDESTAL	\$	200.00	
1241-5000-1-100-80	84-DMP	MESA CIRCULAR 90CMS	\$	200.00	
1241-5000-1-100-81	89-DMP	MESA CIRCULAR 90CMS	\$	200.00	
1241-5000-1-100-82	167	ESCALERA FABRICADA EN ACERO AL CARBON	\$	10,672.00	
1241-5000-1-100-83	166-1	ESTANTE DE SIETE CHAROLAS MEDIDAS 90*60*2.04	\$	5,527.40	
1241-5000-1-100-83	166-2	ESTANTE DE SIETE CHAROLAS MEDIDAS 90*60*2.04	\$	5,527.40	
1241-5000-1-100-83	166-3	ESTANTE DE SIETE CHAROLAS MEDIDAS 90*60*2.04	\$	5,527.40	
1241-5000-1-100-83	166-4	ESTANTE DE SIETE CHAROLAS MEDIDAS 90*60*2.04	\$	5,527.40	
1241-5000-1-100-83	166-5	ESTANTE DE SIETE CHAROLAS MEDIDAS 90*60*2.04	\$	5,527.40	
1241-5000-1-100-83	166-6	ESTANTE DE SIETE CHAROLAS MEDIDAS 90*60*2.04	\$	5,527.40	
1241-5000-1-100-83	166-7	ESTANTE DE SIETE CHAROLAS MEDIDAS 90*60*2.04	\$	5,527.40	
1241-5000-1-100-83	166-8	ESTANTE DE SIETE CHAROLAS MEDIDAS 90*60*2.04	\$	5,527.40	
1241-5000-1-100-83	166-9	ESTANTE DE SIETE CHAROLAS MEDIDAS 90*60*2.04	\$	5,527.40	
1241-5000-1-100-83	166-10	ESTANTE DE SIETE CHAROLAS MEDIDAS 90*60*2.04	\$	5,527.40	
1241-5000-1-100-83	166-11	ESTANTE DE SIETE CHAROLAS MEDIDAS 90*60*2.04	\$	5,527.40	
1241-5000-1-100-83	166-12	ESTANTE DE SIETE CHAROLAS MEDIDAS 90*60*2.04	\$	5,527.40	
1241-5000-1-100-83	166-13	ESTANTE DE SIETE CHAROLAS MEDIDAS 90*60*2.04	\$	5,527.40	
1241-5000-1-100-83	166-14	ESTANTE DE SIETE CHAROLAS MEDIDAS 90*60*2.04	\$	5,527.40	
1241-5000-1-100-83	166-15	ESTANTE DE SIETE CHAROLAS MEDIDAS 90*60*2.04	\$	5,527.40	
1241-5000-1-100-83	166-16	ESTANTE DE SIETE CHAROLAS MEDIDAS 90*60*2.04	\$	5,527.40	
1241-5000-1-100-83	166-17	ESTANTE DE SIETE CHAROLAS MEDIDAS 90*60*2.04	\$	5,527.40	
1241-5000-1-100-83	166-18	ESTANTE DE SIETE CHAROLAS MEDIDAS 90*60*2.04	\$	5,527.40	
1241-5000-1-100-84	165	MODULO DE TRANSPARENCIA	\$	9,363.52	
1241-5000-1-100-85	169-1	LIBRERO PUERTA ALTA ABATIBLE	\$	8,786.82	
1241-5000-1-100-85	169-2	LIBRERO PUERTA ALTA ABATIBLE	\$	8,786.82	
1241-5000-1-100-86	168	ARCHIVERO METALICO NEGRO DOS GAVETAS	\$	3,919.87	
1241-5000-1-100-87	157	ARCHIVERO VERTICAL 2 GAVETAS, OFICIO	\$	3,617.80	
1241-5000-1-100-87	158	ARCHIVERO VERTICAL 2 GAVETAS, OFICIO	\$	3,617.80	
1241-5000-1-100-87	159	ARCHIVERO VERTICAL 2 GAVETAS, OFICIO	\$	3,617.80	
1241-5000-1-100-87	160	ARCHIVERO VERTICAL 2 GAVETAS, OFICIO	\$	3,617.80	
1241-5000-1-100-87	161	ARCHIVERO VERTICAL 2 GAVETAS, OFICIO	\$	3,617.80	
1241-5000-1-100-87	162	ARCHIVERO VERTICAL 2 GAVETAS, OFICIO	\$	3,617.80	
1241-5000-1-100-87	163	ARCHIVERO VERTICAL 2 GAVETAS, OFICIO	\$	3,617.80	
1241-5000-1-100-87	164	ARCHIVERO VERTICAL 2 GAVETAS, OFICIO	\$	3,617.80	
1241-5000-1-100-88	156	ARCHIVERO VERTICAL 4 GAVETAS OFICIO	\$	6,433.13	
1241-5000-1-100-89	138	TRITURADORA DE PAPEL	\$	5,995.92	
1241-5000-1-100-90	64-DMP	FRIGOBAR	\$	100.00	
1241-5000-1-100-91	139	STAND	\$	15,741.20	
1241-5000-1-100-92	140	RELOJ CHECADOR DE RECONOCIMIENTO FACIAL	\$	9,300.00	
1241-5000-1-100-93	141	ESCALERA CON Peldaños	\$	5,999.00	
1241-5000-1-100-94	142	FRIGOBAR ACERO INOXIDABLE 2.4 PIES	\$	8,832.00	
1241-5000-1-100-95	143	SOFA INDIVIDUAL ARTECO GRIS	\$	4,830.00	
				SUBTOTAL	\$ 703,451.41

MOBILIARIO Y EQUIPO DE OFICINA FONDO SAN LUIS PARA LA MICROEMPRESA

1241-2000-1-51	3-FSL	LIBRERO GRANDE	\$	2,939.80	
1241-2000-1-53	4-FSL	PORTAFOLIO	\$	1,694.70	
1241-2000-1-54	5-FSL	MINIGRABADORA	\$	1,651.30	
1241-2000-1-55	6-FSL	ACCESORIOS PARA EQUIPO MIRAGE (STAND)	\$	2,760.00	
1241-2000-1-57	1-FSL	ARCHIVERO	\$	2,400.30	
1241-2000-1-58	9-FSL	ARCHIVERO	\$	2,400.30	
1241-2000-1-59	10-FSL	ARCHIVERO	\$	2,496.60	
1241-2000-1-60	11-FSL	ARCHIVERO	\$	2,736.75	
1241-2000-1-61	12-FSL	SILLON	\$	2,674.00	
1241-2000-1-62	13-FSL	SILLON	\$	2,185.00	
1241-2000-1-63	15-FSL	SILLON	\$	2,186.00	
1241-2000-1-64	16-FS	ARCHIVERO	\$	2,736.75	
1241-2000-1-65	17-FS	ARCHIVERO	\$	2,736.75	
1241-2000-1-66	18-FS	ARCHIVERO	\$	2,736.75	
1241-2000-1-68	26-FSL	ARCHIVERO .90*.60*.75 M	\$	4,571.70	
1241-2000-1-69	27-FSL	MAMPARA RECTA	\$	8,767.36	
1241-2000-1-70	31-FSL	FRIGOBAR	\$	2,660.34	
1241-2000-1-71	32-FLS	SILLA NEGRA	\$	1,162.07	
1241-2000-1-71	33-FSL	SILLA NEGRA	\$	1,162.07	
1241-2000-1-71	34-FSL	SILLA NEGRA	\$	1,162.07	
				SUBTOTAL	\$ 53,821.61
				TOTAL	\$ 757,273.02

EQUIPO DE COMUNICACIONES DEL SIFIDE

1241-5000-2-100-1	4	SERVIDOR DE COMUNICACIONES	\$	91,765.22
1241-5000-2-100-2	5	TELEFONO	\$	3,461.87
1241-5000-2-100-2	6	TELEFONO	\$	3,461.87
1241-5000-2-100-2	7	TELEFONO	\$	3,461.87
1241-5000-2-100-2	8	TELEFONO	\$	3,461.87
1241-5000-2-100-2	9	TELEFONO	\$	3,461.87
1241-5000-2-100-2	10	TELEFONO	\$	3,461.87
1241-5000-2-100-2	11	TELEFONO	\$	3,461.87
1241-5000-2-100-2	12	TELEFONO	\$	3,461.87
1241-5000-2-100-2	13	TELEFONO	\$	3,461.87
1241-5000-2-100-2	14	TELEFONO	\$	3,461.87
1241-5000-2-100-3	15	TELEFONO MODELO 5620 SW	\$	3,295.42
1241-5000-2-100-3	16	TELEFONO MODELO 5620 SW	\$	3,295.42
1241-5000-2-100-3	17	TELEFONO MODELO 5620 SW	\$	3,295.42
1241-5000-2-100-3	18	TELEFONO MODELO 5620 SW	\$	3,295.42
1241-5000-2-100-4	19	MODULO DE COMPRESION DE VOZ	\$	38,917.20
1241-5000-2-100-5	20	SWITCH 24 P	\$	13,609.16
1241-5000-2-100-6	21	(2) SWITCH 48 P	\$	26,219.96
1241-5000-2-100-8	31	SERVIDOR	\$	34,625.18
1241-5000-2-100-9	32	TELEFONO	\$	3,780.00
1241-5000-2-100-9	35	TELEFONO	\$	6,453.91
1241-5000-2-100-10	44	TELEFONO ANALOGICO	\$	4,582.50

1241-5000-2-100-23	65	TELEFONO DIGITAL	\$	1,820.00
1241-5000-2-100-24	72	TELEFONO IP	\$	3,320.39
1241-5000-2-100-24	108	TELEFONO IP AVAYA	\$	3,311.14
1241-5000-2-100-24	109	TELEFONO IP AVAYA	\$	3,311.14
1241-5000-2-100-24	110	TELEFONO IP AVAYA	\$	3,311.14
1241-5000-2-100-24	114	TELEFONO IP	\$	3,705.99
1241-5000-2-100-25	115	TELEFONO IP	\$	3,311.14
1241-5000-2-100-26	7-DMP	1 SWITCH DE 24 PTOS	\$	100.00
1241-5000-2-100-27	7-DMP	1 SWITCH DE 24 PTOS	\$	100.00
1241-5000-2-100-28	8-DMP	HP DIRECT CONECTIVITY	\$	100.00
1241-5000-2-100-29	9-DMP	SWITCH PARA CONTROLAR	\$	100.00
1241-5000-2-100-30	14-DMP	HP DIRECT CONECTIVITY	\$	100.00
1241-5000-2-100-31	47-DMP	TELEFONO	\$	100.00
1241-5000-2-100-31	48-DMP	TELEFONO	\$	100.00
1241-5000-2-100-32	81-DMP	TELEFONO DIGITAL	\$	100.00
1241-5000-2-100-32	82-DMP	TELEFONO DIGITAL	\$	100.00
1241-5000-2-100-33	88-DMP	TELEFONO IP	\$	100.00
1241-5000-2-100-33	101-DMP	TELEFONO IP AVAYA	\$	100.00
1241-5000-2-100-34	116	TELEFONO IP AVAYA	\$	3,835.15
1241-5000-2-100-34	117	TELEFONO IP AVAYA	\$	3,835.15
1241-5000-2-100-34	118	TELEFONO IP AVAYA	\$	3,835.15
1241-5000-2-100-34	119	TELEFONO IP AVAYA	\$	3,835.15
1241-5000-2-100-34	120	TELEFONO IP AVAYA	\$	3,835.15
1241-5000-2-100-34	121	TELEFONO IP AVAYA	\$	3,835.15
1241-5000-2-100-34	122	TELEFONO IP AVAYA	\$	3,835.15
1241-5000-2-100-35	123	TELEFONO IP AVAYA	\$	3,835.15
1241-5000-2-100-35	124	TELEFONO IP AVAYA	\$	3,835.15
1241-5000-2-100-35	125	TELEFONO IP AVAYA	\$	3,835.15
1241-5000-2-100-35	126	TELEFONO IP AVAYA	\$	3,835.15
1241-5000-2-100-35	127	TELEFONO IP AVAYA	\$	3,835.15

SUBTOTAL \$ 336,966.25

EQUIPO DE COMUNICACIONES DE FONDO SAN LUIS PARA LA MICROEMPRESA				
1241-2000-2-1-	21-FSL	TELEFONO IP 5610	\$	2,778.25
1241-2000-2-1-	22-FSL	TELEFONO IP 5610	\$	2,778.25
1241-2000-2-1-	23-FSL	TELEFONO IP 5610	\$	2,778.25
1241-2000-2-2-	36-FSL	TELEFONO IP MARCA AVAYA MODELO 1608	\$	3,420.91

SUBTOTAL \$ 11,755.66

TOTAL \$ 348,721.91

EQUIPO DE COMPUTO Y TECNOLOGIA DEL SIFIDE				
1241-5000-3-100-5	1	IMPRESORA HP DESKJET 3650	\$	1,044.83
1241-5000-3-100-6	2	SISTEMA COBIS	\$	709,713.78
1241-5000-3-100-7	2	COMPUTADORAS COMPAQ EVO D530	\$	4,476.07
1241-5000-3-100-7	38	COMPUTADORAS COMPAQ EVO D530	\$	4,476.07
1241-5000-3-100-7	74-M	MONITOR	\$	2,527.20
1241-5000-3-100-7	74-PC	EQUIPO	\$	17,265.00
1241-5000-3-100-7	75-M	MONITOR	\$	17,265.00
1241-5000-3-100-7	75-PC	EQUIPO	\$	17,265.00
1241-5000-3-100-7	76-M	MONITOR	\$	17,265.00
1241-5000-3-100-7	76-PC	EQUIPO	\$	17,265.00
1241-5000-3-100-7	77-M	MONITOR	\$	17,265.00
1241-5000-3-100-7	77-PC	EQUIPO	\$	17,265.00
1241-5000-3-100-7	78-M	MONITOR	\$	17,265.00
1241-5000-3-100-7	78-PC	EQUIPO	\$	17,265.00
1241-5000-3-100-7	79-M	MONITOR	\$	17,265.00
1241-5000-3-100-7	79-PC	EQUIPO	\$	17,265.00
1241-5000-3-100-7	80-M	MONITOR	\$	17,265.00
1241-5000-3-100-7	80-PC	EQUIPO	\$	17,265.00
1241-5000-3-100-7	81-M	MONITOR	\$	17,265.00
1241-5000-3-100-7	81-PC	EQUIPO	\$	17,265.00
1241-5000-3-100-7	82-M	MONITOR	\$	17,265.00
1241-5000-3-100-7	82-PC	EQUIPO	\$	17,265.00
1241-5000-3-100-7	83-M	MONITOR	\$	17,265.00
1241-5000-3-100-7	83-PC	EQUIPO	\$	17,265.00
1241-5000-3-100-7	84-M	MONITOR	\$	17,265.00
1241-5000-3-100-7	84-PC	EQUIPO	\$	17,265.00
1241-5000-3-100-7	85-M	MONITOR	\$	17,265.00
1241-5000-3-100-7	85-PC	EQUIPO	\$	17,265.00
1241-5000-3-100-7	86-M	MONITOR	\$	17,265.00
1241-5000-3-100-7	86-PC	EQUIPO	\$	17,265.00
1241-5000-3-100-7	87-M	MONITOR	\$	17,265.00
1241-5000-3-100-7	87-PC	EQUIPO	\$	17,265.00
1241-5000-3-100-7	88-M	MONITOR	\$	17,265.00
1241-5000-3-100-7	88-PC	EQUIPO	\$	17,265.00
1241-5000-3-100-7	89-M	MONITOR	\$	17,265.00
1241-5000-3-100-7	89-PC	EQUIPO	\$	17,265.00
1241-5000-3-100-7	90-M	MONITOR	\$	17,265.00
1241-5000-3-100-7	90-PC	EQUIPO	\$	17,265.00
1241-5000-3-100-7	91-M	MONITOR	\$	17,265.00
1241-5000-3-100-7	91-PC	EQUIPO	\$	17,265.00
1241-5000-3-100-7	92-M	MONITOR	\$	17,265.00
1241-5000-3-100-7	92-PC	EQUIPO	\$	17,265.00
1241-5000-3-100-7	93-M	MONITOR	\$	17,265.00
1241-5000-3-100-7	93-PC	EQUIPO	\$	17,265.00
1241-5000-3-100-7	94-M	MONITOR	\$	17,265.00
1241-5000-3-100-7	94-PC	EQUIPO	\$	17,265.00
1241-5000-3-100-7	95-M	MONITOR	\$	17,265.00
1241-5000-3-100-7	95-PC	EQUIPO	\$	17,265.00
1241-5000-3-100-8	31	SERVIDOR IBM	\$	59,751.00
1241-5000-3-100-9	33	DRIVER EXTERNO LTO IBM	\$	91,270.99
1241-5000-3-100-10	26	HP COMPAC DC 5100 DESKTOP MONITOR LCD	\$	4,538.24
1241-5000-3-100-10	27	HP COMPAC DC 5100 DESKTOP MONITOR LCD	\$	4,538.24
1241-5000-3-100-10	28	HP COMPAC DC 5100 DESKTOP MONITOR LCD	\$	4,538.24

1241-5000-3-100-10	30	HP COMPACT DC 5100 DESKTOP MONITOR LCD	\$	4,538.24
1241-5000-3-100-12	36	COMPUTADORA HP MINI 2140	\$	7,390.43
1241-5000-3-100-12		COMPUTADORA HP MINI 2140	\$	7,886.90
1241-5000-3-100-13	39	COMPUTADORA HP DC 5800 MONITOR LCD	\$	12,428.61
1241-5000-3-100-14	41	CAMARA IR EXTERIOR Y MINI VIDEO	\$	1,224.43
1241-5000-3-100-14	42	CAMARA IR EXTERIOR Y MINI VIDEO	\$	1,224.44
1241-5000-3-100-15	43	MONITOR LG 14 LCD	\$	3,200.00
1241-5000-3-100-16	45	APPLE IMAC 21.5 3.06 GHZ	\$	17,231.90
1241-5000-3-100-17	47	DVR 8 CANALES	\$	4,340.00
1241-5000-3-100-17	48	CAMARA DOM 24 LEDS	\$	1,255.80
1241-5000-3-100-18	46	MONITOR TOUCH SCREEN 15 LCD	\$	7,733.35
1241-5000-3-100-19	49	COMPUTADORA	\$	8,680.95
1241-5000-3-100-19	50	MONITOR HD	\$	2,762.63
1241-5000-3-100-20	142	CAMARA CON LENTE Y GRABADOR	\$	4,567.32
1241-5000-3-100-21	51	SCREEN PLAY PLUS	\$	2,390.00
1241-5000-3-100-22	56	SERVIDOR HPROLAIN T	\$	24,760.20
1241-5000-3-100-23	62	SERVICOR HEWLETT-PACKARD	\$	134,644.08
1241-5000-3-100-24	64	LENOVO IOMEGA EZ MEDIA & BACK UP NETWOR CENTER 2 TB	\$	3,292.83
1241-5000-3-100-25	60	LAPTOP HP 4540 S	\$	15,941.76
1241-5000-3-100-26	66	UNIDAD DE CINTA HP ULTRIUM 3000 SERIES	\$	39,620.00
1241-5000-3-100-27	73	COMPUTADORA PORTATIL HP-240 G5 CELERON N3060	\$	5,598.16
1241-5000-3-100-28	106	SWITCH CATALYST 2960-X 48 GIG	\$	49,516.40
1241-5000-3-100-29	112	MACBOOK PRO 13.3 SPACE GRAY	\$	20,688.37
1241-5000-3-100-30	113	ESCANER CANNON DR-C130 600PP	\$	7,766.25
1241-5000-3-100-31	111	DISCO DURO DD EXTERNO PORTATIL	\$	2,678.00
1241-5000-3-100-33	12-DMP	DISCO DURO SCSI 36.4 GB	\$	100.00
1241-5000-3-100-34	72-DMP	DISCO DURO LENOVO IOMEGA EZ MEDIA Y BACKUP NETWORK CENTER 2TB MGO058AZ	\$	100.00
1241-5000-3-100-35	13-DMP	DVD CD RW LITE ON COLOR NEGRO	\$	100.00
1241-5000-3-100-36	16-DMP	SERVIDOR HP PROLIANT DL140	\$	100.00
1241-5000-3-100-37	58-DMP	CAMARA IP EXTERIOR 380TVL CCD 1/3 L43,	\$	100.00
1241-5000-3-100-38	1-DMP	CAMARA DIGITAL HP 215	\$	100.00
1241-5000-3-100-38	43-DMP	CAMARA DIGITAL CYBERSHOT	\$	100.00
1241-5000-3-100-38	44-DMP	CAMARA DIGITAL CYBERSHOT	\$	100.00
1241-5000-3-100-39	56-DMP	SOFTWARE DE ADMINISTRACION Y TRANSPARENCIA	\$	100.00
1241-5000-3-100-40	74-DMP	LICENCIAS OFFICE STD 2010 Y PROFESIONAL	\$	200.00
1241-5000-3-100-41	61-DMP	TECLADO Y JOYSTICK 3D	\$	100.00
1241-5000-3-100-42	63-DMP	UPS NETWORK MANAGEMENT CARD 2	\$	200.00
1241-5000-3-100-43	65-DMP	LICENCIA WINDOWS SERVER CAL 2008	\$	100.00
1241-5000-3-100-43	71-DMP	LICENCIA WINDOWS SERVER CAL 2008	\$	100.00
1241-5000-3-100-44	67-DMP	CAMAR ACUATICA	\$	150.00
1241-5000-3-100-44	75-DMP	CAMARA DIGITAL	\$	150.00
1241-5000-3-100-45	94-DMP	CAMARA COMPACTA SONY DSC-W800	\$	100.00
1241-5000-3-100-45	95-DMP	CAMARA COMPACTA SONY DSC-W800	\$	100.00
1241-5000-3-100-46	5-DMP	IMPRESORA HP PHOTOSMART	\$	100.00
1241-5000-3-100-47	15-DMP	IMPRESORA HP DESKJET 3650	\$	100.00
1241-5000-3-100-48	102-DMP	IMPRESORA LASERJET PRO A COLOR.	\$	200.00
1241-5000-3-100-49	97-DMP	COMPUTADORAS HP MODELO QV985AV	\$	100.00
1241-5000-3-100-50	98-DMP	COMPUTADORAS HP MODELO QV985AV	\$	100.00
1241-5000-3-100-51	99-DMP	COMPUTADORAS HP MODELO QV985AV	\$	100.00
1241-5000-3-100-52	100-DMP	COMPUTADORAS HP MODELO QV985AV	\$	100.00
1241-5000-3-100-53	6-DMP	COMPUTADORA-SERVIDOR NEGRO	\$	200.00
1241-5000-3-100-54	10-DMP	COMPUTADORA DELL PENTIUM 1.3	\$	100.00
1241-5000-3-100-55	125	LAPTOP HP 250	\$	12,791.27
1241-5000-3-100-56	126	LAPTOP MACBOOK AIR 13.3	\$	15,749.25
1241-5000-3-100-59	136	ESCANER MARCA EPSON WORKFORCE	\$	10,422.03
1241-5000-3-100-59	137	ESCANER MARCA EPSON WORKFORCE	\$	10,422.03
1241-5000-3-100-60	127	SERVIDOR NAS SYLOGY	\$	40,973.52
1241-5000-3-100-57	139	COMPUTADORA PERSONAL CORE I3	\$	13,267.96
1241-5000-3-100-58	140	COMPUTADORA PERSONAL CORE I3	\$	13,267.96
1241-5000-3-100-58	141	COMPUTADORA PERSONAL CORE I3	\$	13,267.96
1241-5000-3-100-61	142	LAPTOP LENOVO GLM 11 PRO	\$	18,372.66
1241-5000-3-100-61	143	LAPTOP LENOVO GLM 11 PRO	\$	18,372.66
1241-5000-3-100-62	144	SERVIDOR	\$	27,643.14
1241-5000-3-100-63	145	COMPUTADORA HP PRO MINI 400 G9 CORE 15 12VA GEN 16 GB RAM 256 GB SSD	\$	19,996.00
1241-5000-3-100-63	146	COMPUTADORA HP PRO MINI 400 G9 CORE 15 12VA GEN 16 GB RAM 256 GB SSD	\$	19,996.00
1241-5000-3-100-63	147	COMPUTADORA HP PRO MINI 400 G9 CORE 15 12VA GEN 16 GB RAM 256 GB SSD	\$	19,996.00
1241-5000-3-100-63	148	COMPUTADORA HP PRO MINI 400 G9 CORE 15 12VA GEN 16 GB RAM 256 GB SSD	\$	19,996.00
1241-5000-3-100-63	149	COMPUTADORA HP PRO MINI 400 G9 CORE 15 12VA GEN 16 GB RAM 256 GB SSD	\$	19,996.00
1241-5000-3-100-64	150	SWITCH CISCO GIGABIT ETHERNET 24 PUERTOS	\$	40,000.00
1241-5000-3-100-65	151	ANTENAS WI FI (2)	\$	10,000.00
				SUBTOTAL \$ 2,005,596.75

EQUIPO DE COMPUTO Y TECNOLOGIA DE FONDO SAN LUIS PARA LA MICROEMPRESA

1241-2000-3-4-	1-FSL	PAQUETE CONTRPAQ 6.2	\$	2,300.00
1241-2000-3-8-	2-FSL	SISTEMA DE CREDITOS-PROSIGO	\$	12,000.00
1241-2000-3-8-	2-FSL	SISTEMA DE CREDITOS-PROSIGO	\$	10,000.00
1241-2000-3-9-	1-FSL	UNIDAD Y DISCO OMEGA ZIP	\$	1,426.25
1241-2000-3-11-	2-FSL	IMPRESORA LASER JET 2100 TN	\$	17,391.30
1241-2000-3-13-	14-FSL	IMPRESORA HP DESKJET 3650	\$	1,044.83
1241-2000-3-14-	27-FSL	CAMARA IR 34 LEDS CCD 1/3 530TVL, MINI	\$	2,448.87
1241-2000-3-32-	31-FSL	SISTEMA DE CABLEADO	\$	7,000.00
1241-2000-3-33-	32-FSL	SISTEMA DE CABLEADO	\$	8,000.00
1241-2000-3-33-	32-FSL	SISTEMA DE CABLEADO	\$	15,937.53
1241-2000-3-34-	24-FSL	APC REPLACE BATTERY (UPS)	\$	7,868.70
1241-2000-3-34-	25-FSL	APC REPLACE BATTERY (UPS)	\$	7,868.70
1241-2000-3-35-	28-FSL	CAMARA DOMO ZOOM 10X EXTERIOR 44VS4620D	\$	4,877.38
1241-2000-3-36-	29-FSL	LAPTOP PRESARIO 320GB W7STR NEGRA	\$	4,541.68
1241-2000-3-37-	31-FSL	IBM 90W SLIMLINE POWER SUPPLY UNIT	\$	7,850.00
1241-2000-3-38-	30-FSL	UPS NETWORK MANAGEMENT CARD 2	\$	6,608.48
1241-2000-3-39-	33-FSL	LAP TOP HP 4540s NO. SERIE 2CE25207MD	\$	11,435.50
1241-2000-3-40-	37-FSL	COMPUTADORA HP MODELO QV985AV	\$	1,768.20
1241-2000-3-40-	38-FSL	COMPUTADORA HP MODELO QV985AV	\$	1,768.20
1241-2000-3-40-	39-FSL	COMPUTADORA HP MODELO QV985AV	\$	1,768.20
1241-2000-3-40-	40-FSL	COMPUTADORA HP MODELO QV985AV	\$	1,768.20
1241-2000-3-41-	41-M / -FSL	MONITOR GAMING LCD LG 27	\$	14,590.00

S 3,603.00
SubTOTAL \$ 153,865.02
TOTAL \$ 2,159,461.77

MOBILIARIO Y EQUIPO EDUCACIONAL Y RECREATIVO DEL SIFIDE			
1242-5000-1-100-1	1	MICROFONO	\$ 5,040.00
1242-5000-1-100-2	107	VIDEO PROYECTOR EPSON X41 +3600	\$ 11,590.00
1242-5000-1-100-3	96-DMP	VIDEO PROYECTOR EPSON X41 +3600	\$ 200.00
1242-5000-1-100-4	34	VIDEO PROYECTOR PANASONIC	\$ 20,995.00
1242-5000-1-100-4	55	VIDEO PROYECTOR PANASONIC	\$ 4,560.35
			TOTAL \$ 42,385.35

1244-EQUIPO DE TRANSPORTE DEL SIFIDE			
1244-5000-1-100-2	1	SUBURBAN 4X2 MODELO 2006	\$ 310,956.52
1244-5000-1-100-3	2	OPTRA 4 PTAS MODELO 2006	\$ 118,173.71
1244-5000-1-100-4	3	CHEVY 4 PUERTAS COLOR BLANCO	\$ 97,640.00
1244-5000-1-100-5	4	FIESTA SEDAN	\$ 148,275.86
1244-5000-1-100-6	5	CAMIONETA HILUX DOBLE CAB	\$ 230,344.83
1244-5000-1-100-7	6	KIA RIO 1.6	\$ 191,917.24
1244-5000-1-100-8	7	OPTRA 4 PTAS. BLANCO	\$ 1,000.00
1244-5000-1-100-9	8	CHEVY 4 PTAS BLANCO OLIMPICO	\$ 1,000.00
1244-5000-1-100-10	9	NISSAN BLANCO VERSA SENSE MT	\$ 1,000.00
1244-5000-1-100-11	10	AVEO	\$ 209,400.00
1244-1000-1-100-12	11	AVEO	\$ 209,400.00
			SubTOTAL \$ 1,519,108.16

EQUIPO DE TRANSPORTE DE FONDO SAN LUIS PARA LA MICROEMPRESA			
1244-2000-1-2-	1	NISSAN BLANCO VERSA SENSE MT	\$ 149,952.59
			SubTOTAL \$ 149,952.59
			TOTAL \$ 1,669,060.75

SISTEMAS DE AIRE ACONDICIONADO CALEFACCION Y DE REFRIGERACION INDUSTRIAL Y COMERCIAL			
1246-5000-4-1-	5	MINI SPLIT HIGH WALL	\$ 13,620.00
1246-5000-4-4-	2	SISTEMAS DE AIRE ACONDICIONADO CALEFACCION Y DE REFRIGERACION	\$ 427,730.00
1246-5000-4-5-	3	REGULADOR ACONDICIONADOR LINEA LAN315	\$ 26,910.00
1246-5000-4-6-	4	EXTRACTOR	\$ 8,045.00
1246-5000-4-7-	69-DMP	MOTOR MOD. S11 MERIK	\$ 180.00
1246-5000-4-8-	1	AIRE ACONDICIONADO	\$ 26,400.00
			TOTAL \$ 502,885.00

EQUIPO DE GENERACION ELECTRICA, APARATOS Y ACCESORIOS ELECTRONICOS DEL SIFIDE			
1246-5000-6-1-	1	SISTEMA FOTOVOLTAICO INTERCONECTADO A LA RED DE CFE	\$ 512,353.36
1246-5000-6-2-	8	MANEJADORA INTENSITY A 220V / INCLUYE LOS MATERIALES Y GASTOS DE INSTALACION	\$ 61,828.00
1246-5000-6-3-	6	MANEJADORA MODELO C3M017817 / INCLUYE LOS MATERIALES Y GASTOS DE INSTALACION	\$ 47,832.60
1246-5000-6-3-	7	MANEJADORA MODELO C3M017817 / INCLUYE LOS MATERIALES Y GASTOS DE INSTALACION	\$ 47,832.60
1246-5000-6-4-	2	MANEJADORA DE 5 TON PARA AGUA FRIA	\$ 21,400.00
			TOTAL \$ 691,246.56

SOFTWARE DEL SIFIDE			
1251-5000-1--	1	CONTPAQ NOMINA	\$ 8,717.81
1251-5000-2--	2	RESPALDOS SYNBACK PRO	\$ 775.50
1251-5000-2--	67	SYMANTEC BACK PRO	\$ 11,871.35
1251-5000-3--	68	SYMANTEC BACK PRO	\$ 11,871.35
1251-5000-4--	69	WINZIP 19.5 ENTERPRISE	\$ 1,001.00
1251-5000-4--	70	WINZIP 19.5 ENTERPRISE	\$ 1,001.00
1251-5000-4--	71	WINZIP 19.5 ENTERPRISE	\$ 1,001.00
			SUTOTAL \$ 36,239.01

SOFTWARE DE FONDO SAN LUIS PARA LA MICROEMPRESA			
1254-2000-1--	1-FSL	ANTIVIRUS	\$ 4,142.00
1254-2000-1--	2-FSL	ANTIVIRUS	\$ 4,104.00
1254-2000-1--	3-FSL	ANTIVIRUS	\$ 4,180.00
1254-2000-1--	4-FSL	ANTIVIRUS	\$ 4,180.00
			SubTOTAL \$ 16,606.00
			TOTAL \$ 52,845.01

MARCAS DEL SIFIDE			
1252-5000-1-1-	1-DMP	MARCAS (DMP)	\$ 200.00
1252-5000-2	2	MARCA "CREDITO REGION4BLE"	\$ 2,813.77
1252-5000-2	3	MARCA (LOGOTIPO EJU)	\$ 2,813.77
1252-5000-2	4	MARCA (CREDITO LIBERAT)	\$ 2,813.77
1252-5000-2	4	MARCA (LOGO CREDITO LIBERAT)	\$ 2,813.77
1252-5000-2	5	MARCA (LOGO DEL PROGRAMA CREDITO REGIONABLE)	\$ 2,813.77
1252-5000-2	6	MARCA (LOGO CREDITO EMRPRENDE EXPRES)	\$ 2,813.77
1252-5000-2	7	MARCA (PROGRAMA BECAS CREDITO PARA UNIVERSITARIOS)	\$ 2,813.77
1252-5000-2	8	MARCA (PROGRAMAS ESTRATEGICOS E IMPULSO EMPRESARIAL)	\$ 2,813.77
1252-5000-2	9	MARCA (PROGRAMAS CRETNICO)	\$ 2,813.77
1252-5000-2	10	MARCA (INSTITUCION FINANCIERA)	\$ 2,813.77
1252-5000-2	11	REGISTRO DE LOGO DE LA MARCA "LIBERART"	\$ 2,813.77
1252-5000-2	12	REGISTRO DEL LOGO LA MARCA "CRETNICO"	\$ 2,813.77
1252-5000-2	13	REGISTRO DE LOGO "CREDITO REGION4BLE" CON LEYENDA	\$ 2,813.77
1252-5000-2	14	REGISTRO DE MARCA "POTOSIN FRONTERA"	\$ 2,813.77
1252-5000-2	15	REGISTRO DE MARCA "MI GRAN TESORO"	\$ 2,813.77


1252-5000-2	16	REGISTRO DE LOGO "CREDITO POTOSIN FRONTERA"	S	2,813.77	
1252-5000-2	17	REGISTRO DE LOGO Y MARCA "CREDITODAS"	S	2,813.77	
1252-5000-2	18	REGISTRO DE LOGO Y MARCA "CREDITODAS"	S	2,813.77	
1253-5000-2	19	REGISTRO DE LOGO Y MARCA "SIFIDE"	S	2,425.66	
1253-5000-3	20	REGISTRO DE LOGO Y MARCA "DI CAPACITADOS"	S	2,425.66	
1253-5000-4	20	REGISTRO DE LOGO Y MARCA "ACREDITAXI"	S	2,425.66	
1253-5000-5	20	REGISTRO DE LOGO Y MARCA "PRESTE"	S	2,425.66	
1253-5000-6	21	REGISTRO DE LOGO Y MARCA "CAMPOTOSINO"	S	2,425.66	
				SUBTOTAL S	62,976.16

MARCAS DE FONDO SAN LUIS PARA LA MICROEMPRESA					
1252-2000-2-2	1-FSL	MARCAS	S	2,303.33	
1252-2000-2-1	2-FSL	RENOVACION DE MARCA "FSL"	S	3,583.44	
				TOTAL S	68,862.93

LICENCIAS INFORMATICAS E INTELECTUALES DEL SIFIDE					
1254-5000-1-1-	3	CONTPAQ NOMINA	S	10,862.21	
1254-5000-1-2-	96	LICENCIA OFFICESTD 2016	S	4,260.74	
1254-5000-1-2-	97	LICENCIA OFFICESTD 2016	S	4,260.74	
1254-5000-1-2-	98	LICENCIA OFFICESTD 2016	S	4,260.74	
1254-5000-1-2-	99	LICENCIA OFFICESTD 2016	S	4,260.74	
1254-5000-1-2-	100	LICENCIA OFFICESTD 2016	S	4,260.74	
1254-5000-1-2-	101	LICENCIA OFFICESTD 2016	S	4,260.74	
1254-5000-1-2-	102	LICENCIA OFFICESTD 2016	S	4,260.74	
1254-5000-1-2-	103	LICENCIA OFFICESTD 2016	S	4,260.74	
1254-5000-1-2-	104	LICENCIA OFFICESTD 2016	S	4,260.74	
1254-5000-1-2-	105	LICENCIA OFFICESTD 2016	S	4,260.74	
1254-5000-1-2-	117	LICENCIA OFFICESTD 2019	S	7,500.56	
1254-5000-1-2-	118	LICENCIA OFFICESTD 2019	S	7,500.56	
1254-5000-1-2-	119	LICENCIA OFFICESTD 2019	S	7,500.56	
1254-5000-1-2-	120	LICENCIA OFFICESTD 2019	S	7,500.56	
1254-5000-1-2-	121	LICENCIA OFFICESTD 2019	S	7,500.56	
1254-5000-1-2-	122	LICENCIA OFFICESTD 2019	S	7,500.56	
1254-5000-1-2-	123	LICENCIA OFFICESTD 2019	S	7,500.56	
1254-5000-1-2-	124	LICENCIA OFFICESTD 2019	S	7,500.56	
1254-5000-1-3-	52-DM	LICENCIA WINDOWS SERVER	S	100.00	
1254-5000-1-4-	60-DM	LICENCIA WINDOWS SERVER	S	100.00	
1254-5000-1-5-	128	LICENCIAS OFFICE 2019	S	7,418.20	
1254-5000-1-5-	129	LICENCIAS OFFICE 2019	S	7,418.20	
1254-5000-1-5-	130	LICENCIAS OFFICE 2019	S	7,418.20	
1254-5000-1-5-	132	LICENCIAS OFFICE 2019	S	7,418.20	
1254-5000-1-6-	133	LICENCIAS OFFICE 2019	S	7,418.20	
1254-5000-1-6-	134	LICENCIAS OFFICE 2019	S	7,418.20	
1254-5000-1-6-	135	LICENCIAS OFFICE 2019	S	7,418.20	
1254-5000-1-6-	136	LICENCIAS OFFICE 2019	S	7,418.20	
1254-5000-1-7-	137	LICENCIAS OFFICE	S	7,922.45	
1254-5000-1-7-	138	LICENCIAS OFFICE	S	7,922.45	
1254-5000-1-7-	139	LICENCIAS OFFICE	S	7,922.45	
1254-5000-1-7-	140	LICENCIAS OFFICE	S	7,922.45	
1254-5000-1-7-	141	LICENCIAS OFFICE	S	7,922.45	
1254-5000-1-8-	142	LICENCIAS PARA MIGRACION DE AVAYA II	S	32,881.36	
1254-5000-1-7	143	LICENCIA DE CONTENIDO MULTIMEDIA SCORM 1.2	S	1,017,088.00	
				TOTAL S	1,262,601.30


TOTAL DEL PATRIMONIO DE BIENES INMUEBLES S 7,555,343.60

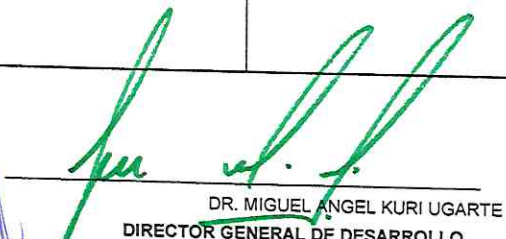

MTRA. LILIA MEDRANO FLORES
COORDINADORA GENERAL EJECUTIVA
DEL SIFIDE



DR. MIGUEL ANGEL KURI UGARTE
DIRECTOR GENERAL DE DESARROLLO
FINANCIERO Y OPERACIONES


C.P. LUIS MANUEL HERRERA RODRIGUEZ
AUDITORES EMPRESARIALES ALCAE, SC

Código	Descripción del Bien Inmueble	Valor en libros
1231-5000-1 (SIFIDE)	EDIFICIO UBICADO EN SALVADOR NAVA 2976	5,164,274
1233-5000-1 (SIFIDE)	EDIFICIO UBICADO EN SALVADOR NAVA 2992	17,575,404
1233-5000-2 (SIFIDE)	REMODELACIÓN Y ADECUACIÓN DE LAS OFICINAS	242,801
1233-2000-1-1 (FSL)	REMODELACIÓN Y ADECUACIÓN DEL EDIFICIO	700,000


MTRA. LILIA MALVIDO FLORES
COORDINADORA GENERAL EJECUTIVA DEL SIFIDE


DR. MIGUEL ANGEL KURI UGARTE
DIRECTOR GENERAL DE DESARROLLO
FINANCIERO Y OPERACIONES


C.P. LUIS MANUEL HERRERA RODRIGUEZ
AUDITORES EMPRESARIALES, SC

SISTEMA DE FINANCIAMIENTO PARA EL DESARROLLO DEL ESTADO DE SAN LUIS POTOSÍ (CONSOLIDADO)
RELACIÓN DE CUENTAS BANCARIAS PRODUCTIVAS AL 31 DE MARZO DE 2024


FONDO, PROGRAMA O CONVENIO	DATOS DE LA CUENTA BANCARIA	
	BANCO	NO. DE CUENTA
ECONOMIA	BANORTE	0183563288
EMPRENDE EXPRESS CREDITO	BANORTE	0193108539
FOCIR 2022 COBRANZA	BANORTE	1077100967
FONDO DE GARANTIA BECAS CRE	BANORTE	0328179501
FONDO DE GARANTIA	BANORTE	0682317612
PPYME 2015	BANORTE	0420088262
SIFIDE DMP (FID)	BANORTE	02080109066
SIFIDE DMP	BANORTE	0848012661
SIFIDE DMP (CREDITOS)	BANORTE	0208019104
COLOCACION SIFIDE - (INVERSIÓN)	BANORTE	183563288 (500134887)
GASTOS SIFIDE (INVERSIÓN)	BANORTE	175533491 (500092657)
FONDO GARANTIA SIFIDE (INVERSIÓN)	BANORTE	682317612 (501768841)
TRANSPORTISTAS (INVERSIÓN)	BANORTE	833456407 (502140701)
COLOCACION EXPRES (INVERSIÓN)	BANORTE	493108539 (503333821)
FONDO GARANTIA BECAS (INVERSIÓN)	BANORTE	328179501 (503622817)
FONDO GARANTIA EXPRES (INVERSIÓN)	BANORTE	1094570736 (505538268)
FONDO GARANTIA DMP (INVERSIÓN)	BANORTE	848012661 (505510095)
FOCIR 2005-2015	BBVA, SA	0120144851
NOMINA	BBVA, SA	0120145009
FONDO DE AHORRO	BBVA, SA	0120145025
RESERVA LABORAL	BBVA, SA	0120145068
GASTO OPERATIVO 1	BBVA, SA	0120145106
GASTO OPERATIVO 2	BBVA, SA	0120145122
SIFIDE-DMP	BBVA, SA	0163408841
SIFIDE-EMPRENDE EXPRES CRÉDITO	BBVA, SA	0112998467
SIFIDE -PROGRAMA BECAS-CRÉDITO	BBVA, SA	0112998483
FIDEICOMISO DMP	BANORTE	26295/0633
IMPULSO	BANAMEX	1357008
IMPULSO SUBCUENTA	BANAMEX	5020970
FONDO SAN LUIS PARA LA MICROEMPRESA	BBVA, SA	0453037010
FONDO SAN LUIS PARA LA MICROEMPRESA	BBVA, SA	0453037029
FONDO SAN LUIS PARA LA MICROEMPRESA	BBVA, SA	0133373037
INVERSIÓN FONDO SAN LUIS PARA LA MICROEMPRESA	BBVA, SA	(2011567578)
INVERSIÓN FONDO SAN LUIS PARA LA MICROEMPRESA	BBVA, SA	(2012583895)
FSL	BANORTE	553907962
NAFIN	NACIONAL FINANCIERA	1050779
INVERSIÓN NOMINA	BBVA, SA	(2058922772)
INVERSIÓN RESERVA	BBVA, SA	(2058922845)
INVERSIÓN GASTO OPERATIVO 2	BBVA, SA	(2058921679)
INVERSIÓN FONDO DE AHORRO	BBVA, SA	(2058922810)

SISTEMA DE FINANCIAMIENTO PARA EL DESARROLLO DEL ESTADO
DE SAN LUIS POTOSÍ


31 DE MARZO DE 2024

**INFORME RELACIÓN DE ESQUEMAS BURSÁTILES Y DE COBERTURA
FINANCIERA**

El Sistema de Financiamiento para el Desarrollo del Estado de San Luis Potosí y sus programas, a la fecha de la información financiera que se reporta, no tiene reconocido Información Bursátil y de cobertura financiera.



MTRA. LILIA MALVIDO FLORES
COORDINADORA GENERAL EJECUTIVA DEL SIFIDE



SISTEMA DE FINANCIAMIENTO PARA EL DESARROLLO DEL ESTADO DE SAN LUIS POTOSÍ
Estado de Situación Financiera Detallado - LDF
Al 31 de Marzo 2024 y al 31 de Diciembre 2023
(PESOS)

Concepto	al 31 de Marzo de 2024	al 31 de Diciembre de 2023	Concepto	al 31 de Marzo de 2024	al 31 de Diciembre de 2023
ACTIVO			PASIVO		
Activo Circulante			Activo Circulante		
a. Efectivo y Equivalentes	9,550,422	4,586,780	a. Cuentas por Pagar a Corto Plazo	93,344,430	91,134,419
a1) Efectivo	5,000	8,000	a1) Servicios Personales por Pagar a Corto Plazo	1,058,597	803,556
a2) Bancos/ Tesorería	9,545,422	4,578,780	a2) Préstamos por Pagar a Corto Plazo	844	1,159,769
a3) Bancos/Depositos y Otros			a3) Contribuciones por Obras Públicas por Pagar a Corto Plazo		
a4) Inversiones Temporales (hasta 3 meses)			a4) Transacciones Obligadas por Pagar a Corto Plazo	656,356	895,118
a5) Inversiones a Largo Plazo			a5) Otros Documentos por Pagar a Corto Plazo	252,423	1,249,808
a6) Derechos de Fondeo de Ejecución			a6) Otros Documentos por Pagar a Corto Plazo		
a7) Otros Efectivos y Equivalentes			a7) Otras Cuentas por Pagar a Corto Plazo	50,135,803	86,985,117
b. Derechos a Recibir Efectivo o Equivalentes	134,301,501	139,877,504	b. Documentos por Pagar a Corto Plazo		
b1) Inversiones Financieras de Corto Plazo	43,316,549	46,551,500	b1) Documentos Comerciales por Pagar a Corto Plazo		
b2) Cuentas por Cobrar a Corto Plazo	80,389,748	80,839,748	b2) Documentos con Contingencias por Obras Públicas por Pagar a Corto Plazo		
b3) Deudores Diversos por Cobrar a Corto Plazo			b3) Otros Documentos por Pagar a Corto Plazo		
b4) Ingresos por Recuperar a Corto Plazo			c. Procción a Corto Plazo de la Deuda Pública a Largo Plazo		
b5) Deudores por Anticipos de la Tesorería a Corto Plazo			c1) Procción a Corto Plazo de la Deuda Pública		
b6) Préstamos Obligados a Corto Plazo			c2) Otros Documentos por Pagar a Corto Plazo		
b7) Otros Documentos por Pagar a Corto Plazo	10,575,564	12,476,357	d. Títulos y Valores a Corto Plazo		
c. Deudas a Recibir a Largo Plazo			d. Títulos y Valores a Corto Plazo		
c1) Anticipo a Proveedores por Adquisición de Bienes y Prestación de Servicios a Corto Plazo			e. Pasivos Diferidos a Corto Plazo		
c2) Anticipo a Proveedores por Adquisición de Bienes Inmuebles y Muebles a Corto Plazo			e1) Ingresos Cobrados por Adelantado a Corto Plazo		
c3) Anticipo a Proveedores por Adquisición de Bienes Intangibles a Corto Plazo			e2) Ingresos Cobrados por Adelantado a Corto Plazo		
c4) Anticipo a Contratistas por Obras Públicas a Corto Plazo	7,561,410	18,039,042	e3) Otros Pasivos Diferidos a Corto Plazo		
c5) Otros Derechos a Recibir Bienes o Servicios a Corto Plazo	7,201,647	7,201,648	f. Fondos y Bienes de Terceros en Garantía y/o Administración a Corto Plazo		
d. Inventarios			f1) Fondos en Garantía a Corto Plazo	11,500	11,500
d1) Inventario de Mercancías para Venta			f2) Fondos en Administración a Corto Plazo	11,500	11,500
d2) Inventario de Mercancías Terminadas			f3) Fondos en Garantía a Corto Plazo		
d3) Inventario de Bienes Inmuebles en Proceso de Ejecución			f4) Fondos en Garantía a Corto Plazo		
d4) Inventario de Materiales Primas, Materiales y Suministros para Producción			f5) Otros Fondos de Terceros en Garantía y/o Administración a Corto Plazo		
d5) Bienes en Tránsito			g. Valores y Bienes en Garantía a Corto Plazo		
e. Atenciones			g1) Provisión para Demandas y Juicios a Corto Plazo		
f. Estimación por Pérdida o Deterioro de Activos Circulantes	7,561,410	18,039,042	g2) Provisión para Contingencias a Corto Plazo		
f1) Estimaciones para Cuentas Incobrables por Derechos a Recibir Efectivo o Equivalentes	7,561,410	18,039,042	g3) Otros Provisores a Corto Plazo		
f2) Estimación por Deterioro de Inventarios			h. Otros Pasivos a Corto Plazo		
g. Otros Activos Circulantes	7,201,647	7,201,648	h1) Ingresos por Cláusulas		
g1) Valores en Garantía			h2) Reintegración por Participar		
g2) Bienes en Garantía (enclaves diploables de fondos)	7,201,647	7,201,648	h3) Otros Pasivos Circulantes		
g3) Bienes en Garantía (enclaves diploables de fondos) - por Decisión, Asignamientos y Dación en Pago			IIA. Total de Pasivos Circulantes	93,355,930	91,145,919
g4) Adquisición con Fondos de Terceros					
IIA. Total de Activos Circulantes	143,492,560	133,627,890			
Activo No Circulante			Pasivo No Circulante		
a. Inversiones Financieras a Largo Plazo	72,199,532	63,823,658	a. Cuentas por Pagar a Largo Plazo	1,342,315	1,342,315
a1) Inversiones Financieras a Largo Plazo	337,039,735	336,090,249	b. Documentos por Pagar a Largo Plazo	23,500,000	23,900,000
b. Bienes Inmuebles, Infraestructura y Construcciones en Proceso	23,662,479	23,662,479	c. Deuda Pública a Largo Plazo		
b1) Bienes Inmuebles	6,171,035	6,171,035	d. Pasivos Diferidos a Largo Plazo		
b2) Infraestructura y Construcciones en Proceso	17,491,444	17,491,444	e. Fondos y Bienes de Terceros en Garantía y/o Administración a Largo Plazo		
c. Activos Intangibles	16,833,558	16,833,558	f. Provisión a Largo Plazo	858,302	858,302
c1) Derechos de Propiedad Industrial			IIIB. Total de Pasivos No Circulantes	24,700,617	25,200,617
c2) Derechos de Propiedad Intelectual					
c3) Otros Activos Intangibles			II. Total del Pasivo	117,056,547	116,346,536
IB. Total de Activos No Circulantes	413,654,717	405,685,782			
I. Total del Activo	557,147,277	539,313,672	HACIENDA PÚBLICA/PATRIMONIO		
			IIIA. Hacienda Pública/Patrimonio Contribuido		
			a. Provisión de Capital	304,717,717	304,717,717
			b. Depósitos de Capital	304,717,717	304,717,717
			c. Actualización de la Hacienda Pública/Patrimonio		
			IIIB. Hacienda Pública/Patrimonio Generado		
			a. Resultados del Ejercicio (Ahorro Disabono)	135,373,013	117,250,418
			b. Resultados de Ejercicios Anteriores	10,113,583	3,771,146
			c. Revaluos	116,951,936	105,134,779
			d. Reservas	8,338,493	8,338,493
			e. Revaluos de Resultados de Ejercicios Anteriores		
			IIIC. Exceso o Insuficiencia en la Actualización de la Hacienda Pública/Patrimonio		
			a. Resultado por Posición Monetaria		
			b. Resultado por Terminación de Activos no Monetarios		
			IIII. Total Hacienda Pública/Patrimonio	440,050,730	421,568,136
			IV. Total del Pasivo y Hacienda Pública/Patrimonio	557,147,277	539,313,672

Bajo protesta de decir verdad declaramos que los Estados Financieros y sus notas, son razonables, correctos y son responsabilidad del emisor.
DECRETO DE CREACIÓN DEL SISTEMA DE FINANCIAMIENTO PARA EL DESARROLLO DEL ESTADO DE SLP. ART. OCTAVO FRACCIÓN I II
REGALAMIENTO INTERIOR DEL SISTEMA DE FINANCIAMIENTO PARA EL DESARROLLO DEL ESTADO DE SLP. ART. 12 FRACCIÓN XV Y XX
LEY DE DISCIPLINA FINANCIERA DE LAS ENTIDADES FEDERATIVAS Y LOS MUNICIPIOS

DR. MIGUEL ANGEL KURI UGARTE
DIRECTOR GENERAL DE DESARROLLO FINANCIERO Y OPERACIONES

CP. LUIS MANUEL HERRERA RODRIGUEZ
AUDITORES-EMPRESA DE SERVICIOS ALCALDES SC
CEDULA No. 04-4932

MTRA. CELIA MALDONADO
COORDINADORA GENERAL EJECUTIVA DEL SINDE

SISTEMA DE FINANCIAMIENTO PARA EL DESARROLLO DEL ESTADO DE SAN LUIS POTOSÍ							
Informe Analítico de la Deuda Pública y Otros Pasivos - LDF							
Del 1 de enero al 31 de marzo de 2024							
Denominación de la Deuda Pública y Otros Pasivos	Saldo al 31 de Diciembre de 2022	Disposiciones del Periodo (e)	Amortizaciones del Periodo (f)	Revaluaciones, Reclasificaciones y Otros Ajustes (g)	Saldo Final del Periodo (h) h=d+e-f+g	Pago de Intereses del Periodo (i)	Pago de Comisiones y demás costos asociados durante el Periodo (j)
1. Deuda Pública	23,000,000.00	7,000,000.00	7,500,000.00	-	22,500,000.00	-	-
A. Corto Plazo	-	-	-	-	-	-	-
a1) Instituciones de Crédito	-	-	-	-	-	-	-
a2) Títulos y Valores	-	-	-	-	-	-	-
a3) Arrendamientos Financieros	-	-	-	-	-	-	-
B. Largo Plazo	23,000,000.00	7,000,000.00	7,500,000.00	-	22,500,000.00	-	-
b1) Instituciones de Crédito	23,000,000.00	7,000,000.00	7,500,000.00	-	22,500,000.00	-	-
b2) Títulos y Valores	-	-	-	-	-	-	-
b3) Arrendamientos Financieros	-	-	-	-	-	-	-
2. Otros Pasivos	93,346,536.21	-	-	-	94,556,546.84	-	-
3. Total de la Deuda Pública y Otros Pasivos	116,346,536.21	7,000,000.00	7,500,000.00	-	117,056,546.84	-	-
4. Deuda Contingente 1 (informativo)	-	-	-	-	-	-	-
A. Deuda Contingente 1	-	-	-	-	-	-	-
B. Deuda Contingente 2	-	-	-	-	-	-	-
C. Deuda Contingente XX	-	-	-	-	-	-	-
5. Valor de Instrumentos Bono Cupón Cero 2 (Informativo)	-	-	-	-	-	-	-
A. Instrumento Bono Cupón Cero 1	-	-	-	-	-	-	-
B. Instrumento Bono Cupón Cero 2	-	-	-	-	-	-	-
C. Instrumento Bono Cupón Cero XX	-	-	-	-	-	-	-

Obligaciones a Corto Plazo	Monto Contratado (l)	Plazo Pactado (m)	Tasa de Interés (n)	Comisiones y Costos Relacionados (o)	Tasa Efectiva (p)
6. Obligaciones a Corto Plazo (Informativo)					
A. Crédito 1					
B. Crédito 2					
C. Crédito XX					

Bajo protesta de decir verdad declaramos que los Estados Financieros y sus notas, son razonables, correctos y son responsabilidad del emisor.
 DECRETO DE CREACION DEL SISTEMA DE FINANCIAMIENTO PARA EL DESARROLLO DEL ESTADO DE SLP. ART. OCTAVO FRACCION I Y II
 REGALAMIENTO INTERIOR DEL SISTEMA DE FINANCIAMIENTO PARA EL DESARROLLO DEL ESTADO DE SLP. ART. 12 FRACCION XV Y XX
 LEY DE DISCIPLINA FINANCIERA DE LAS ENTIDADES FEDERATIVAS Y LOS MUNICIPIOS


MTRA. LILIA MARÍA URUJO FLORES
 COORDINADORA GENERAL EJECUTIVA DEL SIFIDE


DR. MIGUEL ÁNGEL KURUJGARTÉ
 DIRECTOR GENERAL DE DESARROLLO FINANCIERO Y OPERACIONES

C. P. LUIS MANUEL HERRERA RODRIGUEZ
 AUDITORES EMPRESARIALES ALCAE SC
 CEDULA No. 5454832

SISTEMA DE FINANCIAMIENTO PARA EL DESARROLLO DEL ESTADO DE SAN LUIS POTOSÍ

Informe Analítico de Obligaciones Diferentes de Financiamientos – LDF


Del 1 de enero al 31 de marzo de 2024

(PESOS)

Denominación de las Obligaciones Diferentes de Financiamiento	Fecha del Contrato (d)	Fecha de inicio de operación del proyecto (e)	Fecha de vencimiento (f)	Monto de la inversión pactado (g)	Plazo pactado (h)	Monto promedio mensual del pago de la contraprestación (i)	Monto promedio mensual del pago de la contraprestación correspondiente al pago de inversión (j)	Monto pagado de la inversión al XX de XXXX de 20XX (k)	Monto pagado de la inversión actualizado al XX de XXXX de 20XX (l)	Saldo pendiente por pagar de la inversión al XX de XXXX de 20XX (m = g - l)
A. Asociaciones Público Privadas (APP's) a) APP 1 b) APP 2 c) APP 3 d) APP XX B. Otros Instrumentos a) Otro Instrumento 1 b) Otro Instrumento 2 c) Otro Instrumento 3 d) Otro Instrumento XX C. Total de Obligaciones Diferentes de Financiamiento										

Bajo protesta de decir verdad declaramos que los Estados Financieros y sus notas, son razonables, correctos y son responsabilidad del emisor.
 DECRETO DE CREACION DEL SISTEMA DE FINANCIAMIENTO PARA EL DESARROLLO DEL ESTADO DE SLP. ART. OCTAVO FRACCION I Y II
 REGALMENTO INTERIOR DEL SISTEMA DE FINANCIAMIENTO PARA EL DESARROLLO DEL ESTADO DE SLP. ART. 12 FRACCION XV Y XX
 LEY DE DISCIPLINA FINANCIERA DE LAS ENTIDADES FEDERATIVAS Y LOS MUNICIPIOS


MIRA LILIA MAHITO FLORES
 COORDINADORA GENERAL EJECUTIVA DEL SIFIDE


DR. MIGUEL ANGEL KURI UGARTE
 DIRECTOR GENERAL DE DESARROLLO FINANCIERO Y OPERACIONES

C.P. LUIS MANUEL HERRERA RODRIGUEZ
 AUDITORES EMPRESARIALES ALCAE SC
 CEDULA No. 5454832

SISTEMA DE FINANCIAMIENTO PARA EL DESARROLLO DEL ESTADO DE SAN LUIS POTOSÍ
Balance Presupuestario – LDF
 Del 1 de enero al 31 de marzo de 2024
 (PESOS)

Concepto	Estimado/ Aprobado	Devengado	Recaudado/ Pagado
A. Ingresos Totales	37,006,067.00	19,383,731.85	15,408,898.35
A1. Ingresos de Libre Disposición	37,006,067.00	19,383,731.85	15,408,898.35
A2. Transferencias Federales Etiquetadas			
A3. Financiamiento Neto			
B. Egresos Presupuestarios¹	37,006,067.00	8,729,120.49	7,966,507.64
B1. Gasto No Etiquetado (sin incluir Amortización de la Deuda Pública)	37,006,067.00	8,729,120.49	7,966,507.64
B2. Gasto Etiquetado (sin incluir Amortización de la Deuda Pública)			
C. Remanentes del Ejercicio Anterior			
C1. Remanentes de Ingresos de Libre Disposición aplicados en el periodo		-	-
C2. Remanentes de Transferencias Federales Etiquetadas aplicados en el periodo			
I. Balance Presupuestario	-	10,654,611.36	7,442,390.71
II. Balance Presupuestario sin Financiamiento Neto	-	10,654,611.36	7,442,390.71
III. Balance Presupuestario sin Financiamiento Neto y sin Remanentes del Ejercicio Anterior	-	10,654,611.36	7,442,390.71

Concepto	Aprobado	Devengado	Pagado
E. Intereses, Comisiones y Gastos de la Deuda	-	-	-
E1. Intereses, Comisiones y Gastos de la Deuda con Gasto No Etiquetado			
E2. Intereses, Comisiones y Gastos de la Deuda con Gasto Etiquetado			
IV. Balance Primario	-	10,654,611.36	7,442,390.71

Concepto	Estimado/ Aprobado	Devengado	Recaudado/ Pagado
F. Financiamiento	-	-	-
F1. Financiamiento con Fuente de Pago de Ingresos de Libre Disposición			
F2. Financiamiento con Fuente de Pago de Transferencias Federales Etiquetadas			
G. Amortización de la Deuda	-	-	-
G1. Amortización de la Deuda Pública con Gasto No Etiquetado			
G2. Amortización de la Deuda Pública con Gasto Etiquetado			
A3. Financiamiento Neto	-	-	-

Concepto	Estimado/ Aprobado	Devengado	Recaudado/ Pagado
A1. Ingresos de Libre Disposición			
A3.1 Financiamiento Neto con Fuente de Pago de Ingresos de Libre Disposición	-	-	-
F1. Financiamiento con Fuente de Pago de Ingresos de Libre Disposición			
G1. Amortización de la Deuda Pública con Gasto No Etiquetado			
B1. Gasto No Etiquetado (sin incluir Amortización de la Deuda Pública)			
C1. Remanentes de Ingresos de Libre Disposición aplicados en el periodo			
V. Balance Presupuestario de Recursos Disponibles	-	-	-
VI. Balance Presupuestario de Recursos Disponibles sin Financiamiento Neto	-	-	-

P


[Handwritten signature]

[Handwritten signature]

Concepto	Estimado/ Aprobado	Devengado	Recaudado/ Pagado
A2. Transferencias Federales Etiquetadas			
A3.2 Financiamiento Neto con Fuente de Pago de Transferencias Federales Etiquetadas	-	-	-
F2. Financiamiento con Fuente de Pago de Transferencias Federales Etiquetadas			
G2. Amortización de la Deuda Pública con Gasto Etiquetado			
B2. Gasto Etiquetado (sin incluir Amortización de la Deuda Pública)			
C2. Remanentes de Transferencias Federales Etiquetadas aplicados en el periodo			
VII. Balance Presupuestario de Recursos Etiquetados	-	-	-
VIII. Balance Presupuestario de Recursos Etiquetados sin Financiamiento Neto	-	-	-

Bajo protesta de decir verdad declaramos que los Estados Financieros y sus notas, son razonables, correctos y son responsabilidad del emisor.
 DECRETO DE CREACION DEL SISTEMA DE FINANCIAMIENTO PARA EL DESARROLLO DEL ESTADO DE SLP ART. OCTAVO FRACCION I Y II
 REGALMENTO INTERIOR DEL SISTEMA DE FINANCIAMIENTO PARA EL DESARROLLO DEL ESTADO DE SLP ART. 12 FRACCION XV Y XX
 LEY DE DISCIPLINA FINANCIERA DE LAS ENTIDADES FEDERATIVAS Y LOS MUNICIPIOS


 MTRA. LILIA MALVIDO FLORES
 COORDINADORA GENERAL EJECUTIVA DEL SIFIDE


 DR. MIGUEL ANGEL KURI UGARTE
 DIRECTOR GENERAL DE DESARROLLO
 FINANCIERO Y OPERACIONES



 C.P. LUIS MANUEL HERRERA RODRIGUEZ
 AUDITORES EMPRESARIALES ALCAE SC
 CEDULA No. 5454832


SISTEMA DE FINANCIAMIENTO PARA EL DESARROLLO DEL ESTADO DE SAN LUIS POTOSÍ
 Estado Analítico de Ingresos Detallado - LDF
 Del 1 de enero al 31 de marzo de 2024
 (PESOS)

Concepto	Ingreso					Diferencia
	Estimado	Ampliaciones/ (Reducciones)	Modificado	Devengado	Recaudado	
Ingresos de Libre Disposición						
A. Impuestos						
B. Cuotas y Aportaciones de Seguridad Social						
C. Contribuciones de Mejoras						
D. Derechos						
E. Productos	2,777,360.00	3,567,864.00	6,345,224.00	4,457,007.61	4,457,007.61	1,679,647.61
F. Aprovechamientos						
G. Ingresos por Ventas de Bienes y Servicios	25,228,951.00	2,414,482.60	27,643,433.60	13,853,440.58	9,878,607.08	15,350,343.92
H. Participaciones						
h1) Fondo General de Participaciones						
h2) Fondo de Fomento Municipal						
h3) Fondo de Fiscalización y Recaudación						
h4) Fondo de Compensación						
h5) Fondo de Extracción de Hidrocarburos						
h6) Impuesto Especial Sobre Producción y Servicios						
h7) 0.136% de la Recaudación Federal Participable						
h8) 3.17% Sobre Extracción de Petróleo						
h9) Gasolinas y Diésel						
h10) Fondo del Impuesto Sobre la Renta						
h11) Fondo de Estabilización de los Ingresos de las Entidades Federativas						
I. Incentivos Derivados de la Colaboración Fiscal						
i1) Tenencia o Uso de Vehículos						
i2) Fondo de Compensación ISAN						
i3) Impuesto Sobre Automóviles Nuevos						
i4) Fondo de Compensación de Repesos-Intermedios						
i5) Otros Incentivos Económicos						
J. Transferencias	8,999,756.00		8,999,756.00	1,073,283.66	1,073,283.66	7,926,472.34
K. Convenios						
k1) Otros Convenios y Subsidios						
L. Otros Ingresos de Libre Disposición						
l1) Participaciones en Ingresos Locales						
l2) Otros Ingresos de Libre Disposición						
I. Total de Ingresos de Libre Disposición	37,006,067.00	5,982,346.60	42,988,413.60	19,383,731.85	15,408,898.35	21,597,168.65
Ingresos Excedentes de Ingresos de Libre Disposición						
Transferencias Federales Etiquetadas						
A. Aportaciones						
a1) Fondo de Aportaciones para la Nómina Educativa y Gasto Operativo						
a2) Fondo de Aportaciones para los Servicios de Salud						
a3) Fondo de Aportaciones para la Infraestructura Social						
a4) Fondo de Aportaciones para el Fortalecimiento de los Municipios y de las Demarcaciones Territoriales del Distrito Federal						
a5) Fondo de Aportaciones Múltiples						
a6) Fondo de Aportaciones para la Educación Tecnológica y de Adultos						
a7) Fondo de Aportaciones para la Seguridad Pública de los Estados y del Distrito Federal						
a8) Fondo de Aportaciones para el Fortalecimiento de las Entidades Federativas						
B. Convenios						
b1) Convenios de Protección Social en Salud						

b2) Convenios de Descentralización b3) Convenios de Reasignación b4) Otros Convenios y Subsidios C. Fondos Distintos de Aportaciones c1) Fondo para Entidades Federativas y Municipios Productores de Hidrocarburos c2) Fondo Minero D. Transferencias, Subsidios y Subvenciones, y Pensiones y Jubilaciones E. Otras Transferencias Federales Etiquetadas	-	-	-	-	-	-	-
II. Total de Transferencias Federales Etiquetadas	37,006,067.00	5,982,346.60	42,988,413.60	19,383,731.85	15,408,898.35	-	21,597,168.65
III. Ingresos Derivados de Financiamientos A. Ingresos Derivados de Financiamientos	-	-	-	-	-	-	-
IV. Total de Ingresos	37,006,067.00	5,982,346.60	42,988,413.60	19,383,731.85	15,408,898.35	-	21,597,168.65
Datos Informativos 1. Ingresos Derivados de Financiamientos con Fuente de Pago de Ingresos de Libre Disposición 2. Ingresos Derivados de Financiamientos con Fuente de Pago de Transferencias Federales Etiquetadas 3. Ingresos Derivados de Financiamientos	-	-	-	-	-	-	-

Bajo protesta de decir verdad declaramos que los Estados Financieros y sus notas, son razonables, correctos y son responsabilidad del emisor.
**DECRETO DE CREACION DEL SISTEMA DE FINANCIAMIENTO PARA EL DESARROLLO DEL ESTADO DE SLP ART. OCTAVO FRACCION I Y II
 REGALMENTO INTERIOR DEL SISTEMA DE FINANCIAMIENTO PARA EL DESARROLLO DEL ESTADO DE SLP ART. 12 FRACCION XV Y XX
 LEY DE DISCIPLINA FINANCIERA DE LAS ENTIDADES FEDERATIVAS Y LOS MUNICIPIOS**


MTRA. LILIA MALVIDO-FLORES
 COORDINADORA GENERAL EJECUTIVA DEL SIFIDE


DR. MIGUEL ANGEL KURI UGARTE
 DIRECTOR GENERAL DE DESARROLLO
 FINANCIERO Y OPERACIONES

C.P. LUIS MANUEL HERRERA RODRIGUEZ
 AUDITORES EMPRESARIALES ALCAE SC
 CEDULA No. 5454832

SISTEMA DE FINANCIAMIENTO PARA EL DESARROLLO DEL ESTADO DE SAN LUIS POTOSÍ
 Estado Analítico del Ejercicio del Presupuesto de Egresos Detallado - LDF
 Clasificación por Objeto del Gasto (Capítulo y Concepto)
 Del 1 de enero al 31 de marzo de 2024
 (PESOS)

Concepto	Egresos					Subejercicio
	Aprobado	Ampliaciones/ (Reducciones)	Modificado	Devengado	Pagado	
I. Gasto No Etiquetado	37,006,067.00	5,981,699.90	42,987,766.90	8,729,120.49	7,966,507.64	34,258,646.41
A. Servicios Personales	24,051,269.00	-	24,051,269.00	4,028,318.19	3,265,705.34	20,022,950.81
a1) Remuneraciones al Personal de Carácter Permanente	13,433,197.00	-	13,433,197.00	2,679,996.70	2,679,996.70	10,753,200.30
a2) Remuneraciones al Personal de Carácter Transitorio	-	4,000.00	4,000.00	2,000.00	2,000.00	2,000.00
a3) Remuneraciones Adicionales y Especiales	2,833,626.00	-	2,833,626.00	625,536.60	7,799.56	2,208,089.40
a4) Seguridad Social	3,304,045.00	4,000.00	3,300,045.00	582,998.80	485,370.08	2,717,046.20
a5) Otras Prestaciones Sociales y Económicas	2,070,805.00	-	2,070,805.00	137,786.09	90,540.00	1,933,018.91
a6) Previsiones	-	-	-	-	-	-
a7) Pago de Estímulos a Servidores Públicos	2,409,596.00	-	2,409,596.00	-	-	2,409,596.00
B. Materiales y Suministros	826,143.00	195,000.00	1,021,143.00	109,399.56	109,399.56	911,743.44
b1) Materiales de Administración, Emisión de Documentos y Artículos Oficiales	382,090.00	-	382,090.00	36,012.09	36,012.07	346,077.91
b2) Alimentos y Utensilios	214,880.00	150,000.00	364,880.00	22,253.53	22,253.55	342,626.47
b3) Materias Primas y Materiales de Producción y Comercialización	-	-	-	-	-	-
b4) Materiales y Artículos de Construcción y de Reparación	32,000.00	-	32,000.00	4,197.13	4,197.13	27,802.87
b5) Productos Químicos, Farmacéuticos y de Laboratorio	2,000.00	-	2,000.00	308.00	308.00	1,692.00
b6) Combustibles, Lubrificantes y Aditivos	177,600.00	30,000.00	207,600.00	34,300.00	34,300.00	173,300.00
b7) Vestuario, Blancos, Prendas de Protección y Artículos Deportivos	-	-	-	-	-	-
b8) Herramientas y Suministros Para Seguridad	-	-	-	-	-	-
b9) Herramientas, Refacciones y Accesorios Menores	17,573.00	15,000.00	32,573.00	12,328.81	12,328.81	20,244.19
C. Servicios Generales	12,074,655.00	5,656,284.12	17,730,939.12	4,591,402.74	4,591,402.74	13,139,536.38
c1) Servicios Básicos	655,284.00	10,061.84	665,345.84	102,220.65	102,220.65	563,125.19
c2) Servicios de Arrendamiento	649,736.00	-	649,736.00	34,470.63	34,470.63	615,265.37
c3) Servicios Profesionales, Científicos, Técnicos y Otros Servicios	7,177,086.00	1,510,660.00	8,687,746.00	2,388,760.44	2,388,760.44	6,298,985.56
c4) Servicios Financieros, Bancarios y Comerciales	732,785.00	2,944,383.86	3,677,168.86	1,437,436.61	1,437,436.61	2,239,732.25
c5) Servicios de Instalación, Reparación, Mantenimiento y Conservación	632,168.00	71,289.72	703,457.72	147,147.49	147,147.49	556,310.23
c6) Servicios de Comunicación Social y Publicidad	1,991,840.00	457,075.60	2,448,915.60	350,364.45	350,364.45	2,098,551.15
c7) Servicios de Traslado y Viáticos	111,656.00	320,000.00	431,656.00	42,532.47	42,532.47	389,123.53
c8) Servicios Oficiales	-	-	-	-	-	-
c9) Otros Servicios Generales	124,100.00	342,813.10	466,913.10	88,470.00	88,470.00	378,443.10
D. Transferencias, Asignaciones, Subsidios y Otras Ayudas	-	-	-	-	-	-
d1) Transferencias Internas y Asignaciones al Sector Público	-	-	-	-	-	-
d2) Transferencias al Resto del Sector Público	-	-	-	-	-	-
d3) Subsidios y Subvenciones	-	-	-	-	-	-
d4) Ayudas Sociales	-	-	-	-	-	-
d5) Pensiones y Jubilaciones	-	-	-	-	-	-
d6) Transferencias a Fideicomisos, Mandatos y Otros Análogos	-	-	-	-	-	-
d7) Transferencias a la Seguridad Social	-	-	-	-	-	-
d8) Donativos	-	-	-	-	-	-
d9) Transferencias al Exterior	-	-	-	-	-	-
E. Bienes Muebles, Inmuebles e Intangibles	54,000.00	130,415.78	184,415.78	-	-	184,415.78
e1) Mobiliario y Equipo de Administración	36,000.00	130,415.78	166,415.78	-	-	166,415.78
e2) Mobiliario y Equipo Educativo y Recreativo	-	-	-	-	-	-
e3) Equipo e Instrumental Médico y de Laboratorio	-	-	-	-	-	-
e4) Vehículos y Equipo de Transporte	-	-	-	-	-	-
e5) Equipo de Defensa y Seguridad	-	-	-	-	-	-
e6) Maquinaria, Otros Equipos y Herramientas	-	-	-	-	-	-
e7) Activos Biológicos	-	-	-	-	-	-
e8) Bienes Inmuebles	-	-	-	-	-	-
e9) Activos Intangibles	-	-	-	-	-	-
F. Inversión Pública	18,000.00	-	18,000.00	-	-	18,000.00

- f1) Obra Pública en Bienes de Dominio Público
- f2) Obra Pública en Bienes Propios
- f3) Proyectos Productivos y Acciones de Fomento
- G. Inversiones Financieras y Otras Provisiones
 - g1) Inversiones Para el Fomento de Actividades Productivas
 - g2) Acciones y Participaciones de Capital
 - g3) Compra de Títulos y Valores
 - g4) Concesión de Préstamos
 - g5) Inversiones en Fideicomisos, Mandatos y Otros Análogos Fideicomiso de Desastres Naturales (Informativo)
 - g6) Otras Inversiones Financieras
 - g7) Provisiones para Contingencias y Otras Erogaciones Especiales
- H. Participaciones y Aportaciones
 - h1) Participaciones
 - h2) Aportaciones
 - h3) Convenios
- I. Deuda Pública
 - i1) Amortización de la Deuda Pública
 - i2) Intereses de la Deuda Pública
 - i3) Comisiones de la Deuda Pública
 - i4) Gastos de la Deuda Pública
 - i5) Costo por Coberturas
 - i6) Apoyos Financieros
 - i7) Adeudos de Ejercicios Fiscales Anteriores (ADEFAS)
- II. Gasto Etiquetado
 - A. Servicios Personales
 - a1) Remuneraciones al Personal de Carácter Permanente
 - a2) Remuneraciones al Personal de Carácter Transitorio
 - a3) Remuneraciones Adicionales y Especiales
 - a4) Seguridad Social
 - a5) Otras Prestaciones Sociales y Económicas
 - a6) Provisiones
 - a7) Pago de Estímulos a Servidores Públicos
 - B. Materiales y Suministros
 - b1) Materiales de Administración, Emisión de Documentos y Artículos Oficiales
 - b2) Alimentos y Utensilios
 - b3) Materias Primas y Materiales de Producción y Comercialización
 - b4) Materiales y Artículos de Construcción y de Reparación
 - b5) Productos Químicos, Farmacéuticos y de Laboratorio
 - b6) Combustibles, Lubricantes y Aditivos
 - b7) Vestuario, Blancos, Prendas de Protección y Artículos Deportivos
 - b8) Materiales y Suministros Para Seguridad
 - b9) Herramientas, Refacciones y Accesorios Menores
 - C. Servicios Generales
 - c1) Servicios Básicos
 - c2) Servicios de Arrendamiento
 - c3) Servicios Profesionales, Científicos, Técnicos y Otros Servicios
 - c4) Servicios Financieros, Bancarios y Comerciales
 - c5) Servicios de Instalación, Reparación, Mantenimiento y Conservación
 - c6) Servicios de Comunicación Social y Publicidad
 - c7) Servicios de Traslado y Viáticos
 - c8) Servicios Oficiales
 - c9) Otros Servicios Generales
 - D. Transferencias, Asignaciones, Subsidios y Otras Ayudas
 - d1) Transferencias Internas y Asignaciones al Sector Público
 - d2) Transferencias al Resto del Sector Público
 - d3) Subsidios y Subvenciones
 - d4) Ayudas Sociales
 - d5) Pensiones y Jubilaciones
 - d6) Transferencias a Fideicomisos, Mandatos y Otros Análogos
 - d7) Transferencias a la Seguridad Social

SISTEMA DE FINANCIAMIENTO PARA EL DESARROLLO DEL ESTADO DE SAN LUIS POTOSÍ Estado Analítico del Ejercicio del Presupuesto de Egresos Detallado - LDF Clasificación Administrativa Del 1 de enero al 31 de marzo de 2024 (PESOS)						
Concepto	Egresos					Subejercicio
	Aprobado	Ampliaciones/ (Reducciones)	Modificado	Devengado	Pagado	
I. Gasto No Etiquetado Sistema de Financiamiento para el Desarrollo del Estado de San Luis Potosí	37,006,067.00	5,981,699.90	42,987,766.90	8,729,120.49	7,966,507.64	34,258,646.41
II. Gasto Etiquetado Sistema de Financiamiento para el Desarrollo del Estado de San Luis Potosí	-	-	-	-	-	-
III. Total de Egresos	37,006,067.00	5,981,699.90	42,987,766.90	8,729,120.49	7,966,507.64	34,258,646.41

Bajo protesta de decir verdad declaramos que los Estados Financieros y sus notas, son razonables, correctos y son responsabilidad del emisor.
 DECRETO DE CREACION DEL SISTEMA DE FINANCIAMIENTO PARA EL DESARROLLO DEL ESTADO DE SLP ART. OCTAVO FRACCION I Y II
 REGALMENTO INTERIOR DEL SISTEMA DE FINANCIAMIENTO PARA EL DESARROLLO DEL ESTADO DE SLP ART. 12 FRACCION XV Y XX
 LEY DE DISCIPLINA FINANCIERA DE LAS ENTIDADES FEDERATIVAS Y LOS MUNICIPIOS


 MTRA. LILIA MALVIDO FLORES
 COORDINADORA GENERAL EJECUTIVA DEL SIFIDE


 DR. MIGUEL ANGEL KURI UGARTE
 DIRECTOR GENERAL DE DESARROLLO
 FINANCIERO Y OPERACIONES

C.P. LUIS MANUEL HERRERA RODRIGUEZ
 AUDITORES EMPRESARIALES ALCAE SC
 CEDULA No. 5454832


SISTEMA DE FINANCIAMIENTO PARA EL DESARROLLO DEL ESTADO DE SAN LUIS POTOSÍ
 Estado Analítico del Ejercicio del Presupuesto de Egresos Detallado - LDF
 Clasificación Funcional (Finalidad y Función)
 Del 1 de enero al 31 de marzo de 2024
 (PESOS)

Concepto	Egresos					Subejercicio
	Aprobado	Ampliaciones/ (Reducciones)	Modificado	Devengado	Pagado	
I. Gasto No Etiquetado						
A. Gobierno						
a1) Legislación						
a2) Justicia						
a3) Coordinación de la Política de Gobierno						
a4) Relaciones Exteriores						
a5) Asuntos Financieros y Hacendarios						
a6) Seguridad Nacional						
a7) Asuntos de Orden Público y de Seguridad Interior						
a8) Otros Servicios Generales	37,006,067.00	5,981,699.90	42,987,766.90	8,729,120.49	7,966,507.64	34,258,646.41
B. Desarrollo Social						
b1) Protección Ambiental						
b2) Vivienda y Servicios a la Comunidad						
b3) Salud						
b4) Recreación, Cultura y Otras Manifestaciones Sociales						
b5) Educación						
b6) Protección Social						
b7) Otros Asuntos Sociales						
C. Desarrollo Económico						
c1) Asuntos Económicos, Comerciales y Laborales en General	37,006,067.00	5,981,699.90	42,987,766.90	8,729,120.49	7,966,507.64	34,258,646.41
c2) Agropecuaria, Silvicultura, Pesca y Caza	37,006,067.00	5,981,699.90	42,987,766.90	8,729,120.49	7,966,507.64	34,258,646.41
c3) Combustibles y Energía						
c4) Minería, Manufacturas y Construcción						
c5) Transporte						
c6) Comunicaciones						
c7) Turismo						
c8) Ciencia, Tecnología e Innovación						
c9) Otras Industrias y Otros Asuntos Económicos						
D. Otras No Clasificadas en Funciones Anteriores						
d1) Transacciones de la Deuda Pública / Costo Financiero de la Deuda						
d2) Transferencias, Participaciones y Aportaciones Entre Diferentes Niveles y Ordenes de Gobierno						
d3) Saneamiento del Sistema Financiero						
d4) Adeudos de Ejercicios Fiscales Anteriores						
II. Gasto Etiquetado						
A. Gobierno						
a1) Legislación						

a2) Justicia	-	-	-	-	-	-
a3) Coordinación de la Política de Gobierno	-	-	-	-	-	-
a4) Relaciones Exteriores	-	-	-	-	-	-
a5) Asuntos Financieros y Hacendarios	-	-	-	-	-	-
a6) Seguridad Nacional	-	-	-	-	-	-
a7) Asuntos de Orden Público y de Seguridad Interior	-	-	-	-	-	-
a8) Otros Servicios Generales	-	-	-	-	-	-
B. Desarrollo Social	-	-	-	-	-	-
b1) Protección Ambiental	-	-	-	-	-	-
b2) Vivienda y Servicios a la Comunidad	-	-	-	-	-	-
b3) Salud	-	-	-	-	-	-
b4) Recreación, Cultura y Otras Manifestaciones Sociales	-	-	-	-	-	-
b5) Educación	-	-	-	-	-	-
b6) Protección Social	-	-	-	-	-	-
b7) Otros Asuntos Sociales	-	-	-	-	-	-
C. Desarrollo Económico	-	-	-	-	-	-
c1) Asuntos Económicos, Comerciales y Laborales en General	-	-	-	-	-	-
c2) Agropecuaria, Silvicultura, Pesca y Caza	-	-	-	-	-	-
c3) Combustibles y Energía	-	-	-	-	-	-
c4) Minería, Manufacturas y Construcción	-	-	-	-	-	-
c5) Transporte	-	-	-	-	-	-
c6) Comunicaciones	-	-	-	-	-	-
c7) Turismo	-	-	-	-	-	-
c8) Ciencia, Tecnología e Innovación	-	-	-	-	-	-
c9) Otras Industrias y Otros Asuntos Económicos	-	-	-	-	-	-
D. Otras No Clasificadas en Funciones Anteriores	-	-	-	-	-	-
d1) Transacciones de la Deuda Pública / Costo Financiero de la Deuda	-	-	-	-	-	-
d2) Transferencias, Participaciones y Aportaciones Entre Diferentes Niveles y Ordenes de Gobierno	-	-	-	-	-	-
d3) Saneamiento del Sistema Financiero	-	-	-	-	-	-
d4) Adeudos de Ejercicios Fiscales Anteriores	-	-	-	-	-	-
III. Total de Egresos	37,006,067.00	5,981,699.90	42,987,766.90	8,729,120.49	7,966,507.64	34,258,646.41

Bajo protesta de decir verdad declaramos que los Estados Financieros y sus notas, son razonables, correctos y son responsabilidad del emisor.
 DECRETO DE CREACION DEL SISTEMA DE FINANCIAMIENTO PARA EL DESARROLLO DEL ESTADO DE SLP. ART. OCTAVO FRACCION I Y II
 REGALMENTO INTERIOR DEL SISTEMA DE FINANCIAMIENTO PARA EL DESARROLLO DEL ESTADO DE SLP. ART. 12 FRACCION XV Y XX
 LEY DE DISCIPLINA FINANCIERA DE LAS ENTIDADES FEDERATIVAS Y LOS MUNICIPIOS


MTRA. LILIA MAAVIDO FLORES
 COORDINADORA GENERAL EJECUTIVA DEL SIFIDE



DR. MIGUEL ANGEL KURI UGARTE
 DIRECTOR GENERAL DE DESARROLLO
 FINANCIERO Y OPERACIONES

C.P. LUIS MANUEL HERRERA RODRIGUEZ
 AUDITORES EMPRESARIALES ALCAE SC
 CEDULA No. 5454832

SISTEMA DE FINANCIAMIENTO PARA EL DESARROLLO DEL ESTADO DE SAN LUIS POTOSÍ

Informe sobre Estudios Actuariales - LDF

Pensiones y jubilaciones	Salud	Riesgos de trabajo	Invalidez y vida	Otras prestaciones sociales
<p>Tipo de Sistema Prestación laboral o Fondo general para trabajadores del estado o municipio Beneficio definido, Contribución definida o Mixto</p> <p>Población afiliada Activos Edad máxima Edad mínima Edad promedio Pensionados y Jubilados Edad máxima Edad mínima Edad promedio Beneficiarios Promedio de años de servicio (trabajadores activos) Aportación individual al plan de pensión como % del salario Aportación del ente público al plan de pensión como % del salario Crecimiento esperado de los pensionados y jubilados (como %) Crecimiento esperado de los activos (como %) Edad de Jubilación o Pensión Esperanza de vida</p> <p>Ingresos del Fondo Ingresos Anuales al Fondo de Pensiones</p> <p>Nómina anual Activos Pensionados y Jubilados Beneficiarios de Pensionados y Jubilados</p> <p>Monto mensual por pensión Máximo Mínimo Promedio</p> <p>Monto de la reserva</p> <p>Valor presente de las obligaciones Pensiones y Jubilaciones en curso de pago Generación actual Generaciones futuras</p> <p>Valor presente de las contribuciones asociadas a los sueldos futuros de cotización X% Generación actual Generaciones futuras</p> <p>Valor presente de aportaciones futuras Generación actual Generaciones futuras Otros Ingresos</p> <p>Déficit/superávit actuarial Generación actual Generaciones futuras</p> <p>Periodo de suficiencia Año de descapitalización Tasa de rendimiento</p> <p>Estudio actuarial Año de elaboración del estudio actuarial Empresa que elaboró el estudio actuarial</p>				

Bajo protesta de decir verdad declaramos que los Estados Financieros y sus notas, son razonables, correctos y son responsabilidad del emisor.
 DECRETO DE CREACION DEL SISTEMA DE FINANCIAMIENTO PARA EL DESARROLLO DEL ESTADO DE SLP ART. OCTAVO FRACCION I Y II
 REGALMENTO INTERIOR DEL SISITEMA DE FINANCIAMIENTO PARA EL DESARROLLO DEL ESTADO DE SLP ART. 12 FRACCION XV Y XX
 LEY DE DISCIPLINA FINANCIERA DE LAS ENTIDADES FEDERATIVAS Y LOS MUNICIPIOS


 MTRA. LILIA MALVIDO FLORES
 COORDINADORA GENERAL EJECUTIVA DEL SIFIDE


 C.P. LUIS MANUEL HERRERA RODRIGUEZ
 AUDITORES EMPRESARIALES ALCAE SC
 CEDULA No. 5454832


 DR. MIGUEL ANGEL KURI UGARTE
 DIRECTOR GENERAL DE DESARROLLO
 FINANCIERO Y OPERACIONES

**SISTEMA DE FINANCIAMIENTO PARA EL DESARROLLO DEL ESTADO DE SAN LUIS POTOSÍ
CONSOLIDADO**

**EVALUACION DE LA EJECUCION DEL PROGRAMA
AL MES DE MARZO 2024**

Nombre del indicador: MONTO COLOCADO

Objetivo del indicador: MEDIR EL MONTO DE AVANCE DE LA CANTIDAD COLOCADA AL MES QUE SE INFORMA CON BASE A LA META PLANTEADA DE COLOCACIÓN DEL SIFIDE DE MANERA CONSOLIDADA.

Variables que intervinieron:
 MONTO COLOCADO AL MES QUE SE INFORMA
 META DE MONTO DE COLOCACIÓN ANUAL

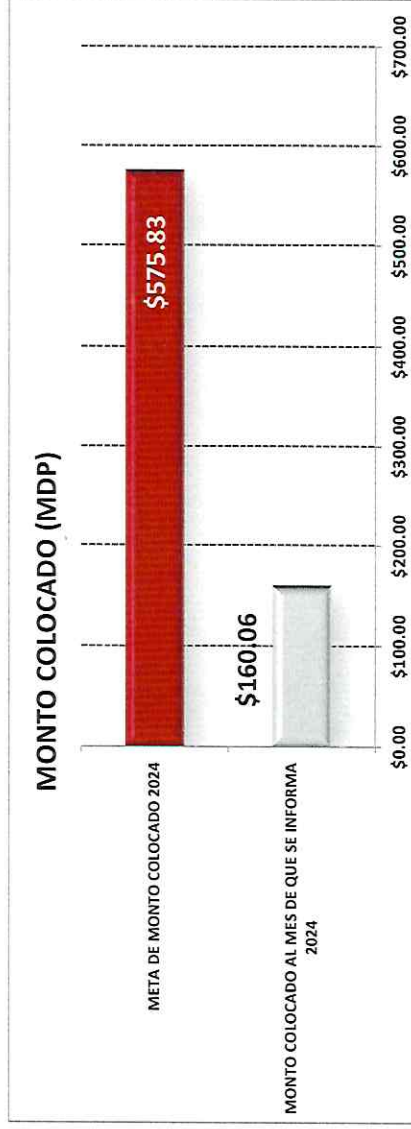
Unidad de Medida: MILLONES DE PESOS

Base de comparación: Monto acumulado al mes que se reporta Vs. Meta anual planteada de colocación.

Interpretación del indicador: Muestra el avance del monto colocado al mes que se reporta con respecto a la colocación anual planteada en el organismo.

MONTO COLOCADO (MDP)

MONTO COLOCADO AL MES DE QUE SE INFORMA 2024	\$160.06	AVANCE DE CUMPLIMIENTO DE LA META	27.80%
META DE MONTO COLOCADO 2024	\$575.83		



(Handwritten signatures and initials in blue and green ink)

SISTEMA DE FINANCIAMIENTO PARA EL DESARROLLO DEL ESTADO DE SAN LUIS POTOSI
CONSOLIDADO

SALVADOR NAVA MTZ 2992
SAN LUIS POTOSI

INFORMACIÓN DEL GASTO POR CATEGORÍA PROGRAMÁTICA
AL MES DE MARZO 2024

CLAVE PROGRAMÁTICA		CONCEPTO	METAS		VALUACIÓN MODIFICADA	AVANCE PROGRAMÁTICO		AVANCE FINANCIERO	
PP	CA		INDICADOR	CANTIDAD		CANTIDAD	%	PAGADO	%
F	2.2.4.2.0	FINANCIAMIENTO PARA EL DESARROLLO	MONTO DE FINANCIAMIENTOS OTORGADOS	575,837,479.37	0.00	160,061,561.35	27.80%	7,966,507.64	18.53%

DEFINICION DEL INDICADOR:

LLEVAR UN REGISTRO Y CONTROL DEL MONTO COLOCADO A PROYECTOS PRODUCTIVOS, CON EL OBJETIVO DE MEDIR EL CUMPLIMIENTO DE LA META PLANTEADA, EN RELACION AL PRESUPUESTO ASIGNADO AL ORGANISMO.

SISTEMA DE FINANCIAMIENTO PARA EL DESARROLLO DEL ESTADO DE SAN LUIS POTOSÍ
CONSOLIDADO

EVALUACION DE LA EJECUCION PRESUPUESTARIA
AL MES DE MARZO 2024

Nombre del Indicador: MONTO DE PRESUPUESTO AUTORIZADO-MODIFICADO Vs. PRESUPUESTO COMPROMETIDO Vs. PRESUPUESTO DEVENGADO Vs. PRESUPUESTO EJERCIDO-PAGADO

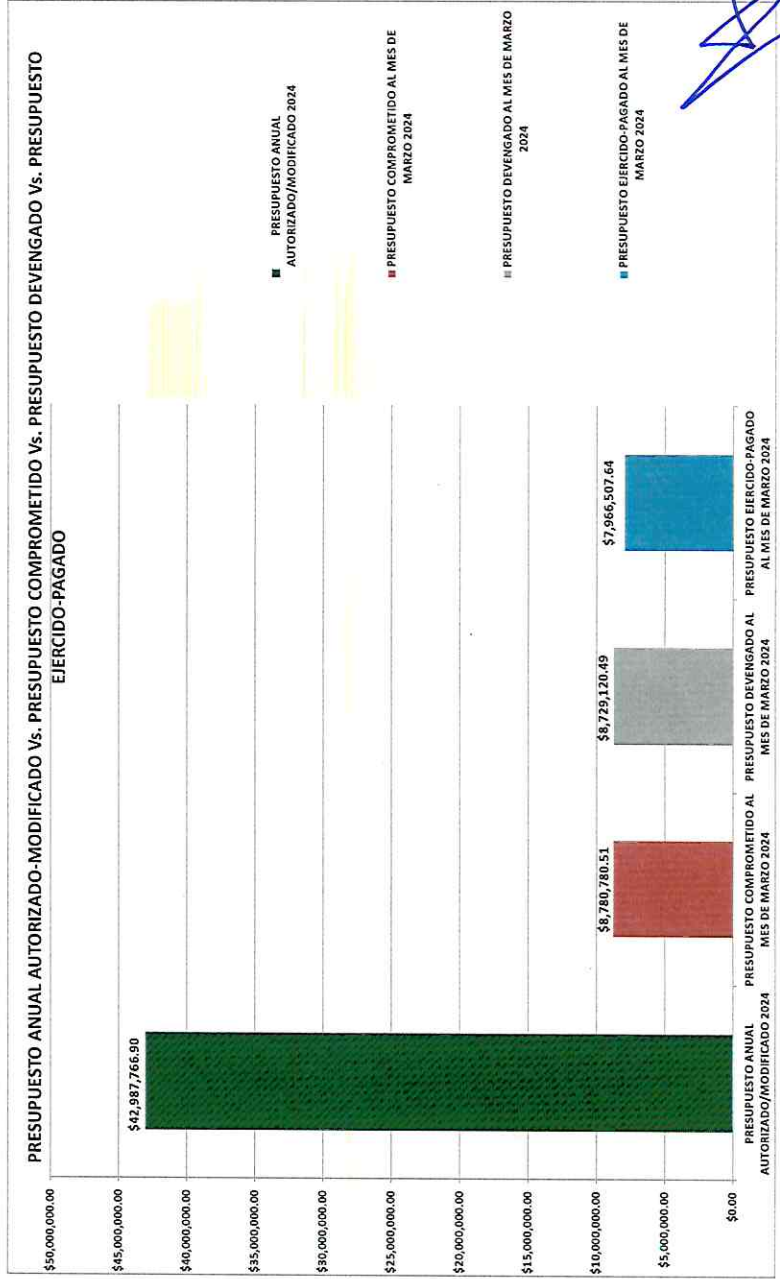
Objetivo del indicador: DETERMINAR EL MONTO DEL PRESUPUESTO COMPROMETIDO, PRESUPUESTO DEVENGADO, PRESUPUESTO EJERCIDO-PAGADO Vs. PRESUPUESTO ANUAL AUTORIZADO-MODIFICADO

Variables que Intervienen:	MONTO EJERCIDO-PAGADO DEL PRESUPUESTO AL MES MONTO DEL PRESUPUESTO ANUAL AUTORIZADO-MODIFICADO
Unidad de Medida:	MILLONES DE PESOS

Base de comparación: Monto anual autorizado-modificado Vs. Monto del presupuestado comprometido Vs. Monto del presupuestado devengado Vs. Monto de presupuestado ejercido-pagado

Interpretación del Indicador: Muestra el avance del ejercicio del presupuesto comprometido, devengado y ejercido-pagado contra el presupuesto anual autorizado y modificado

		PORCENTAJE DE AVANCE	
PRESUPUESTO ANUAL AUTORIZADO/MODIFICADO 2024	\$42,987,766.90		54848645.63
PRESUPUESTO COMPROMETIDO AL MES DE MARZO 2024	\$8,780,780.51	20.43%	
PRESUPUESTO DEVENGADO AL MES DE MARZO 2024	\$8,729,120.49	20.31%	
PRESUPUESTO EJERCIDO-PAGADO AL MES DE MARZO 2024	\$7,966,507.64	18.53%	-11,861,878.73



[Handwritten signature and scribbles]

SISTEMA DE FINANCIAMIENTO PARA EL DESARROLLO DEL ESTADO DE SAN LUIS POTOSÍ
CONSOLIDADO

EVALUACION DE LA EJECUCION PRESUPUESTARIA
AL MES DE MARZO 2024

Nombre del indicador: PROPORCION DEL EJERCICIO DE GASTO POR CAPITULO
Objetivo del indicador: DETERMINAR EL PORCENTAJE DE APLICACION DEL GASTO POR CAPITULO




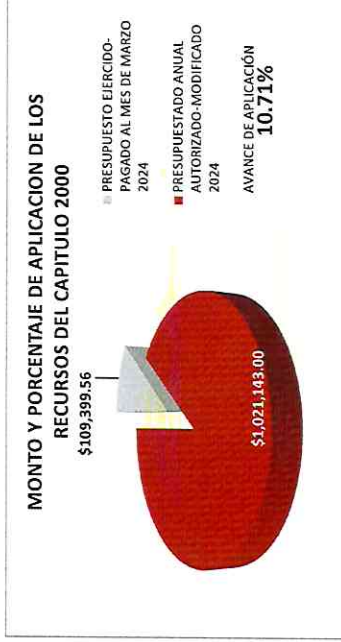

Unidad de Medida: MILLONES DE PESOS / PORCENTAJE

VARIABLES QUE INTERVIENEN:
TOTAL DEL PRESUPUESTO DE GASTO POR CAPITULO
TOTAL DEL EJERCICIO DEL PRESUPUESTO POR CAPITULO AL MES

Base de comparación: Monto presupuestado por capítulo de gasto Vs. Monto ejercicio por capítulo de gasto

Interpretación del indicador: Muestra el avance del ejercicio de presupuesto por capítulo

CAPITULO	PRESUPUESTO EJERCIDO- PAGADO AL MES DE MARZO 2024	PRESUPUESTADO ANUAL AUTORIZADO-MODIFICADO 2024	AVANCE DE APLICACIÓN
CAPITULO 1000	\$ 3,265,705.34	\$ 24,051,269.00	13.58%
CAPITULO 2000	\$ 109,399.56	\$ 1,021,143.00	10.71%
CAPITULO 3000	\$ 4,591,402.74	\$ 17,730,938.12	25.89%
CAPITULO 4000	\$ -	\$ -	#DIV/0!
CAPITULO 5000	\$ -	\$ 184,415.78	0.00%
	\$ 7,966,507.64	\$ 42,987,766.90	18.53%



[Handwritten signature and scribbles]

**SISTEMA DE FINANCIAMIENTO PARA EL DESARROLLO DEL ESTADO DE SAN LUIS POTOSI
CONSOLIDADO**

**EVALUACION DE LA EJECUCION PRESUPUESTARIA
AL MES DE MARZO 2024**

Nombre del Indicador: MONTO DEL PRESUPUESTO EJERCIDO POR CLASIFICACION ECONOMICA


Objetivo del indicador: DETERMINAR EL MONTO DEL PRESUPUESTO QUE SE HA EJERCIDO AL MES QUE SE REPORTA POR EL TIPO DE GASTO


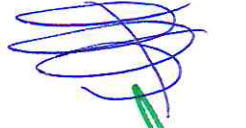
Variables que intervinieron:	MONTO EJERCIDO DEL PRESUPUESTO POR GASTO DE CAPITAL Y CORRIENTE MONTO DEL PRESUPUESTO ANUAL POR GASTO DE CAPITAL Y CORRIENTE	Unidad de Medida: MILLONES DE PESOS
------------------------------	---	-------------------------------------

Base de comparación: Monto ejercido al mes

Interpretación del indicador: Muestra el avance del ejercicio del presupuesto de manera acumulada al mes que se reporta con base a la clasificación económica del gasto.

PRESUPUESTO EJERCIDO DE GASTO DE CAPITAL	\$0.00
PRESUPUESTO EJERCIDO DE GASTO CORRIENTE	\$7,966,507.64



SIFIDE

SISTEMA DE FINANCIAMIENTO
DEL ESTADO DE SAN LUIS POTOSÍ

SISTEMA DE FINANCIAMIENTO PARA EL DESARROLLO DEL ESTADO DE SAN LUIS POTOSÍ

MONTOS PAGADOS POR AYUDAS Y SUBSIDIOS

PERIODO: AL PRIMER TRIMESTRE 2024

CONCEPTO	AYUDA	SUBSIDIO	SECTOR (ECONÓMICO O SOCIAL)	BENEFICIARIO	CURP	RFC	MONTO PAGADO
AL TRIMESTRE QUE SE REPORTA, NO SE ENTREGÓ NINGUNA AYUDA O SUBSIDIO							

MTRA. LILIA MALVIDO FLORES
COORDINADORA GENERAL EJECUTIVA
DEL SIFIDE

DR. MIGUEL ANGEL KURI UGARTE
DIRECTOR GENERAL DE DESARROLLO
FINANCIERO Y OPERACIONES

C. P. LUIS MANUEL HERRERA RODRIGUEZ
AUDITORES EMPRESARIALES ALCAE, SC

SISTEMA DE FINANCIAMIENTO PARA EL DESARROLLO DEL ESTADO DE SLP

ESTADO DE ACTIVIDADES
DEL 01 DE ENERO AL 31 DE MARZO DEL 2024

	2024	2023
INGRESOS Y OTROS BENEFICIOS	17,902,945.61	12,277,955.57
INGRESOS DE GESTIÓN	14,249,061.95	9,971,936.87
IMPUESTOS	-	-
CUOTAS Y APORTACIONES DE SEGURIDAD SOCIAL	-	-
CONTRIBUCIONES DE MEJORAS	-	-
DERECHOS	-	-
PRODUCTOS	3,719,106.00	1,329,064.98
4150 PRODUCTOS DE TIPO CORRIENTE	3,719,106.00	1,329,064.98
APROVECHAMIENTOS	-	-
INGRESOS POR VENTA DE BIENES Y PRESTACIONES DE SERVICIOS	10,529,955.95	8,642,871.89
4310 INGRESOS FINANCIEROS (INTERES)	10,529,955.95	8,642,871.89
PARTICIPACIONES, APORTACIONES, CONVENIOS, INCENTIVOS DERIVADOS DE LA COLABORACION FISCAL, FONDOS DISTINTOS DE APORTACIONES, TRANSFERENCIAS, ASIGNACIONES, SUBSIDIOS Y SUBVENCIONES, Y PENSIC	3,653,883.66	2,306,018.70
4220 TRANSFERENCIAS, ASIGNACIONES Y SUBSIDIOS	3,653,883.66	2,306,018.70
OTROS INGRESOS Y BENEFICIOS	-	-
INGRESOS FINANCIEROS	-	-
	-	-
	-	-
TOTAL DE INGRESOS Y OTROS BENEFICIOS:	17,902,945.61	12,277,956
EGRESOS:		
GASTOS Y OTRAS PERDIDAS	9,158,124.51	8,703,838
GASTOS DE FUNCIONAMIENTO	6,969,304.00	6,029,330
SERVICIOS PERSONALES	3,964,290.00	3,835,189.47
MATERIALES Y SUMINISTROS	73,426.00	91,643.96
SERVICIOS GENERALES	2,931,588.00	2,102,497.00
TRANSFERENCIAS, ASIGNACIONES, SUBSIDIOS Y OTRA	-	-
TRANSFERENCIAS INTERNAS Y ASIGNACIONES AL SEC PUBLICO	-	-
TRANSFERENCIAS AL RESTO DEL SEC PUBLICO	-	-
SUBSIDIOS Y SUBVENCIONES	-	-
AYUDAS SOCIALES	-	-
PENSIONES Y JUBILACIONES	-	-
5260 TRANSFERENCIAS A FID. MANDATOS Y CONTRATOS	-	-
TRNASFERENCIAS A LA SEGURIDAD SOCIAL	-	-
DONATIVOS	-	-
TRANSFERENCIAS AL EXTERIOR	-	-
PARTICIPACIONES Y APORTACIONES	-	-
PARTICIPACIONES	-	-
APORTACIONES	-	-
CONVENIOS	-	-
INTERESES, COMISIONES Y OTROS GASTOS DE LA DEUDA PÚBLICA	-	-
INTERESES DE LA DEUDA PÚBLICA	-	-
COMISIONES DE LA DEUDA PÚBLICA	-	-
GASTOS DE LA DEUDA PÚBLICA	-	-
COSTOS POR COBERTURA	-	-
APOYOS FINANCIEROS	-	-
OTROS GASTOS Y PÉRDIDAS EXTRAORDINARIAS	2,188,820.51	2,674,507.86
ESTIMACIONES, DEPRECIACIONES, DETERIOROS, OBSOLECENCIAS Y AMORTIZACIONES	1,753,469.51	2,360,139.09
PROVISIONES	-	-
DEMINUCIONES DE INVENTARIO	-	-
AUMENTO POR INSUFICIENCIA DE ESTIMACIONES POR PERDIDA O DETERIORO U OIEC	-	-
AUMENTO POR INSUFICIENCIA DE PROVISIONES	-	-
5290 OTROS GASTOS	435,351.00	314,368.77
INVERSIÓN PÚBLICA	-	-
INVERSIÓN PÚBLICA NO CAPITALIZABLE	-	-
TOTAL GASTO Y OTRAS PÉRDIDAS	9,158,124.51	8,703,838.29
RESULTADO DEL EJERCICIO (AHORRO/ DESAHORRO)	8,744,821.10	3,574,117.28


MIRZA NILDA MALVARO FLORES
COORDINADORA GENERAL EJECUTIVA DEL SIFIDE

CP. LUIS MANUEL HERRERA RODRIGUEZ
AUDITORES EMPRESARIALES ALCALFE SC
CED PROF 5454832


DR. MIGUEL ANGEL KURI OGARTE
DIRECTOR GENERAL DE DESARROLLO FINANCIERO Y OPERACIONES

SISTEMA DE FINANCIAMIENTO PARA EL DESARROLLO DEL ESTADO DE SLP

ESTADO DE ACTIVIDADES

DEL 01 DE ENERO AL 31 DE MARZO DEL 2024

	PERIODO	ACUMULADO
INGRESOS		
PRODUCTOS		
4150 PRODUCTOS DE TIPO CORRIENTE	\$181,604.60	\$3,719,106.00
TRANSFERENCIAS, ASIGNACIONES Y SUBSIDIOS		
4220 TRANSFERENCIAS, ASIGNACIONES Y SUBSIDIOS	675,000	\$3,653,883.66
INGRESOS FINANCIEROS		
4310 INGRESOS FINANCIEROS (INTERES)	\$2,626,759.75	\$10,529,955.95
4319 RECUPERACION	0	0
TOTAL DE INGRESOS:	3,483,364	17,902,946
EGRESOS:		
5110 SERVICIOS PERSONALES	\$1,230,411.00	\$3,964,290.00
5120 MATERIALES Y SUMINISTROS	\$19,863.00	\$73,426.00
5130 SERVICIOS GENERALES	\$2,021,932.00	\$2,931,588.00
5230 SUBSIDIOS Y SUBVENCIONES	0	0
5260 TRANSFERENCIAS A FID. MANDATOS Y CONTRA	0	0
5599 OTROS GASTOS	\$311,142.00	\$435,351.00
	3,583,348	7,404,655
RESULTADO DE OPERACION		
MENOS:		
5511 ESTIMACIONES	\$523,557.14	\$1,407,423.05
5513 DEPRECIACIONES	115,349	346,046
5521 IMPUESTOS (ISR)	0	0
5522 PROVISIONES (RESERVA LIQ. LAB)	0	0
	638,906	1,753,470
RESULTADO DEL PERIODO(AHORRO/DESAHORRO)	-738,890	8,744,821


MTRA. LILIA MALVIDO FLORES
COORDINADORA GENERAL EJECUTIVO DEL SIFIDE


DR. MIGUEL ANGEL KURI UGARTE
DIRECTOR GENERAL DE DESARROLLO FINANCIERO Y OPEI

CP. LUIS MANUEL HERRERA RODRIGUEZ
AUDITORES EMPRESARIALES ALCAE SC
CED PROF 5454832

SISTEMA DE FINANCIAMIENTO PARA EL DESARROLLO DEL ESTADO DE SLP
ESTADO DE POSICION FINANCIERA
AL 31 DE MARZO DEL 2024

ACTIVO			PASIVO		
	2024	2023		2024	2023
ACTIVO CIRCULANTE			PASIVO CIRCULANTE		
EFFECTIVO Y EQUIVALENTES			CUENTAS POR PAGAR A CORTO PLAZO		
1111 EFECTIVO	5,000	5,000	2111 SERVICIOS PERSONALES POR PAGAR	1,058,997	951,442
1112 BANCOS TESORERIA	6,296,398	2,882,939	2112 PROVEEDORES	0	827
DERECHO A RECIBIR EFECTIVO O EQUIVALENTE			2116 INTERES Y COMISION POR PAGAR	614,369	614,369
1121 INVERSIONES FINANCIERAS	19,012,369	29,664,594	2117 RETENCIONES Y CONTRIBUCIONES POR PAGAR	218,236	227,032
1123 DEUDORES DIVERSOS POR COBRAR	4,644,596	29,050,973	2119 OTRAS CUENTAS POR PAGAR	90,004,986	90,746,705
1124 INGRESOS POR COBRAR	0	-	2161 FONDOS EN GARANTIA A CORTO PLAZO	11,500	11,500
1126 PRESTAMOS OTORGADOS A CORTO PLAZO	5,787,850	4,722,516	DOCUMENTOS POR PAGAR A CORTO PLAZO		
1126 PERSTAMOS OTORGADOS (INTERES VIG)	2,309,681	1,619,431	PORCION DE DEUDA PUBLICA A LARGO PLAZO		
1126 PRESTAMOS OTORGADOS(INTERES VENCIDO)	1,962,142	1,370,106	TITULOS Y VALORES A CORTO PLAZO		
INVENTARIOS			PASIVO DIFERIDO A CORTO PLAZO		
ALMACENES			FONDO Y BIENES DE TERCEROS EN GARNATIA Y/ADMNON A CP		
ESTIMACIONES POR PERDIDAO DETERIOROR DE ACTIVOS CIRCULANTES			PROVISIONES A CORTO PLAZO		
1161 ESTIMACIONES DE CUENTAS INCOBRABLES	-5,198,614	9,368,764	OTROS PASIVOS A CORTO PLAZO		
BIENES INMUEBLES DERIVADOS DE EMBARGOS, DECOMISOS,			TOTAL PASIVO CIRCULANTE		
1194 BIENES INMUEBLES DERIVADOS DE EMBARGOS	6,371,331	6,371,331		181,924,574	183,310,081
OTROS ACTIVOS CIRCULANTES			PASIVO NO CIRCULANTE		
TOTAL ACTIVO CIRCULANTE			CUENTAS POR PAGAR A LARGO PLAZO		
	41,190,754	66,318,126	DOCUMENTOS POR PAGAR A LARGO PLAZO		
ACTIVO NO CIRCULANTE			2229 DOCUMENTOS POR PAGAR		
INVERSIONES FINANCIERAS A LARGO PLAZO			DEUDA PUBLICA A LARGO PLAZO (ENTIDADES FINANCIERAS)		
1213 FIDEICOMISO, MANDATOS	201,282,586	193,669,748	PASIVOS DIFERIDOS A LARGO PLAZO		
1214 PARTICIPACIONES Y APORTACIONES DE CAPITAL	856,000	856,000	FONDOS Y BIENES DE TERCEROS EN GARANTIA Y/O ADMNON A LP		
DERECHOS A RECIBIR EFECTIVO O EQUIVALENTES A LP			PROVISIONES A LARGO PLAZO		
1123 DEUDORES DIVERSOS A LARGO PLAZO			2269 OTRAS PROVISIONES		
1222 DEUDORES DIVERSOS	1,500,000	1,500,000		858,302	810,305
1224 PRESTAMOS OTORGADOS A LP	207,332,575	198,477,897	TOTAL PASIVO NO CIRCULANTE		
BIENES INMUEBLES, INFRAESTRUCTURA Y CONSTRUCCIONES EN PROCESO			TOTAL PASIVO		
1230 BIENES INMUEBLES	22,982,479	22,982,479		94,108,705	94,704,496
BIENES MUEBLES			HACIENDA PUBLICA		
1240 BIENES MUEBLES	5,801,640	5,576,677	HACIENDA PÚBLICA/ PATRIMONIO CONTRIBUIDO		
ACTIVOS INTANGIBLES			APORTACIONES		
1251 SOFTWARE/LICENCIAS	102,799	87,087	3110 PATRIMONIO		
1252 MARCAS	1,262,601	245,513		249,447,756	272,364,423
DEPRECIACION, DETERIORO Y AMORTIZACION ACUMULADAD DE BIENES			DONACIÓN DE CAPITAL		
1261 DEPRECIACIONES BIENES INMUEBLES	-10,846,486	-9,841,970	ACTUALIZACIÓN DE LA HACIENDA PÚBLICA		
1263 DEPRECIACIONES BIENES MUEBLES	-4,513,459	-4,112,506	HACIENDA PÚBLICA/ PATRIMONIO GENERADO		
1265 AMORTIZACION BIENES INTANGIBLES	-397,941	-173,334	RESULTADO DEL PERIODO(AHORRO/DESAHORRO)		
TOTAL ACTIVO NO CIRCULANTE			EXCESO O INSUFICIENCIA EN LA ACTUALIZACION DE LA HACIENDA PÚBLICA,		
	425,362,795	409,267,592	RESULTADO POR POSICION MONETARIA		
TOTAL DEL ACTIVO			RESULTADO POR TENENCIA DE ACITVOS NO MONETARIOS		
	466,553,549	475,585,717	TOTAL HACIENDA PUBLICA		
				372,444,844	380,881,222
			TOTAL PASIVO Y HACIENDA PUBLICA		
				466,553,549	475,585,717

CUENTAS DE ORDEN

CONTROL DE OTORGAMIENTO DE CREDITOS	207,332,575
CREDITOS FONDO DE GARANTIA	14,194,224
PRESUPUESTO AUTORIZADO	35,145,213
PRESUPUESTO MODIFICADO	39,720,642
PRESUPUESTO DE EGRESOS POR EJECER	32,240,584
PRESUPUESTO DE EGRESOS COMPROMETIDO	7,477,038
PRESUPUESTO DE EGRESOS DEVENGADO	7,425,378
PRESUPUESTO DE EGRESOS EJERCIDO	6,662,765
PRESUPUESTO DE EGRESOS PAGADO	6,662,765

MTRA. LILIA MALVIDO FLORES
COORDINADORA GENERAL DE ASISTENCIA DEL SIFIDE

DR. MIGUEL ANGEL KURI UGARTE
DIRECTOR GENERAL DE DESARROLLO FINANCIERO Y OPERACIONES

DR. LUIS MANUEL HERRERA RODRIGUEZ
AUDITORES EMPRESARIALES ALCAE SC
CED PROF 5454832

SISTEMA DE FINANCIAMIENTO PARA EL DESARROLLO DEL ESTADO DE SLP
ESTADO DE POSICION FINANCIERA
AL 31 DE MARZO DEL 2024

ACTIVO**ACTIVO CIRCULANTE****EFFECTIVO Y EQUIVALENTES**

1111 EFECTIVO	5,000
1112 BANCOS TESORERIA	\$6,296,398.14
DERECHO A RECIBIR EFECTIVO O EQUIVALENTE	
1121 INVERSIONES FINANCIERAS	19,012,369
1123 DEUDORES DIVERSOS POR COBRAR	\$4,644,596.26
1124 INGRESOS POR COBRAR	0
1126 PRESTAMOS OTORGADOS(CARTERA VENCIDA)	5,787,850
1126 PERSTAMOS OTORGADOS (INTERES VIG)	2,309,681
1126 PRESTAMOS OTORGADOS(INTERES VENCIDO)	1,962,142
ESTIMACIONES POR PERDIDA O DETERIORO DE ACTIVOS CIRCULANTES	
1161 ESTIMACIONES DE CUENTAS INCOBRABLES	-5,198,614
BIENES INMUEBLES DERIVADOS DE EMBARGOS, DECOMISOS,	
1194 BIENES INMUEBLES DERIVADOS DE EMBARGOS	6,371,331

TOTAL ACTIVO CIRCULANTE **41,190,754**

ACTIVO NO CIRCULANTE**INVERSIONES FINANCIERAS A LARGO PLAZO**

1213 FIDEICOMISO, MANDATOS	201,282,586
1214 PARTICIPACIONES Y APORTACIONES DE CAPITAL	856,000
DERECHOS A RECIBIR EFECTIVO O EQUIVALENTES A LP	
1222 DEUDORES DIVERSOS	1,500,000
1224 PRESTAMOS OTORGADOS A LP	207,332,575
BIENES INMUEBLES, INFRAESTRUCTURA Y CONSTRUCCIONES EN PROCESO	
1230 BIENES INMUEBLES	22,982,479
BIENES MUEBLES	
1240 BIENES MUEBLES	5,801,640
SOFTWARE Y LICENCIAS	
1251 SOFTWARE	36,239
1252 MARCAS	66,560
1254 LICENCIAS	1,262,601
DEPRECIACION, DETERIORO Y AMORTIZACION ACUMULADADA DE BIENES	
1261 DEPRECIACIONES BIENES INMUEBLES	-10,846,486
1263 DEPRECIACIONES BIENES MUEBLES	-4,513,459
1265 AMORTIZACION BIENES INTANGIBLES	-397,941

TOTAL ACTIVO NO CIRCULANTE **425,362,795**

TOTAL DEL ACTIVO **466,553,549**

CUENTAS DE ORDEN

CONTROL DE OTORGAMIENTO DE CREDITOS	207,332,575
CREDITOS FONDO DE GARANTIA (SALDO 7223)	14,194,224
PRESUPUESTO DE EGRESOS AUTORIZADO	35,145,213
PRESUPUESTO DE EGRESOS MODIFICADO	39,720,622
PRESUPUESTO DE EGRESOS POR EJERCER	32,243,584
PRESUPUESTO DE EGRESOS COMPROMETIDO	7,477,038
PRESUPUESTO DE EGRESOS DEVENGADO	7,425,378
PRESUPUESTO DE EGRESOS EJERCIDO	6,662,765
PRESUPUESTO DE EGRESOS PAGADO	6,662,765

MTRA. LILIA MALVIDO FLORES
 COORDINADORA GENERAL EJECUTIVO DEL SIFIDE

PASIVO**PASIVO CIRCULANTE****CUENTAS POR PAGAR A CORTO PLAZO**

2111 SERVICIOS PERSONALES POR PAGAR	\$1,058,997.00
2112 PROVEEDORES	\$0.00
2116 INTERES Y COMISION POR PAGAR	\$614,369.43
2117 RETENCIONES Y CONTRIBUCIONES POR PAGAR	\$218,235.76
2119 OTRAS CUENTAS POR PAGAR	\$90,004,985.67
2161 FONDOS EN GARANTIA A CORTO PLAZO	\$11,500.00
TOTAL PASIVO CIRCULANTE	91,908,088

PASIVO NO CIRCULANTE**DOCUMENTOS POR PAGAR A LARGO PLAZO**

2229 DOCUMENTOS POR PAGAR	\$1,342,315.04
PROVISIONES A LARGO PLAZO	
2269 OTRAS PROVISIONES	\$858,301.94

TOTAL PASIVO NO CIRCULANTE **2,200,617**

TOTAL PASIVO **94,108,705**

HACIENDA PUBLICA

3110 PATRIMONIO	\$249,447,756.16
3220 RESULT.EJERC.ANTERIORES	\$105,913,774.00
3230 REVALUOS	\$8,338,492.64
RESULTADO DEL PERIODO(AHORRO/ DESAHORRO)	8,744,821

TOTAL HACIENDA PUBLICA **372,444,844**


TOTAL PASIVO Y HACIENDA PUBLICA **466,553,549**


CP. LUIS MANUEL HERRERA RODRIGUEZ
 AUDITORES EMPRESARIALES ALCAE SC
 CED PRO 5454832

DR. MIGUEL ANGEL KURI UGARTE
 DIRECTOR GENERAL DE DESARROLLO FINANCIERO Y OPERACIONES

SISTEMA DE FINANCIAMIENTO PARA EL DESARROLLO DEL ESTADO DE SLP
ESTADO DE VARIACION EN HACIENDA PUBLICA
DEL 01 DE ENERO AL 31 DE MARZO DEL 2024

Concepto	Hacienda publica/ patrimonio contribuido	Hacienda Publica patrimonio Generados de Ejercicio anteriores	Hacienda Publica Patrimonio Generado del ejercicio	Exceso o insuficiencia en la actualización de la Hacienda Pub/ Patri	Total
Patrimonio Neto Inicial Ajustado del Ejercicio	272,364,423.00				272,364,423.00
Aportaciones	272,364,423.00				272,364,423.00
Donaciones de Capital					
Actualización de la Hacienda Pública/Patrimonio					
Hacienda Pública / Patrimonio Neto del Ejercicio		104,942,681.34	8,744,821.10		113,687,502.44
Resultados del Ejercicio (Ahorro/Desahorro)		96,604,188.34	8,744,821.10		105,349,009.44
Resultados de Ejercicios Anteriores		8,338,493.00			8,338,493.00
Revalúos					
Reservas					
Rectificación de resultados de Ejercicio Anteriores					
Exceso o insuficiencia en la Actualización de la Hacienda Pública/ Patrimonio Neto 2023					
Resultado por Posición Monetaria					
Resultado por Tenencia de Activos no Monetarios					
Hacienda pública/Patrimonio neto 2023	272,364,423.00	104,942,681.34	8,744,821.10		386,051,925.44
Cambios en la Hacienda Pública / Patrimonio Neto del Ejercicio 2024	22,916,666.84				22,916,666.84
Aportaciones	22,916,666.84				22,916,666.84
Donaciones de Capital					
Actualización de la Hacienda Pública/Patrimonio					
Variaciones de la Hacienda Pública / Patrimonio Neto del Ejercicio		9,309,585.66			9,309,585.66
Ejercicio			8,744,821.10		8,744,821.10
Resultados del Ejercicio (Ahorro/Desahorro)		9,309,585.66	8,744,821.10		18,054,406.76
Resultados de Ejercicios Anteriores					
Revalúos					
Reservas					
Rectificaciones de Resultados de Ejercicios Anteriores					
Cambios en el exceso o insuficiencia en la actualización de la Hacienda Pública / Patrimonio Neto 2024					
Resultado por Posición Monetaria					
Resultado por Tenencia de Activos no Monetarios					
Saldo Neto en la Hacienda Pública / Patrimonio 2024	249,447,756.16	114,252,267.00	8,744,821.10		372,444,844.26


MTRA. JULIA MARÍA FLORES
 COORDINADORA GENERAL EJECUTIVA DEL SEIDE


DR. MIGUEL ANGEL KURI UGARTE
 DIRECTOR GENERAL DE DESARROLLO FINANCIERO Y OPERACIONES


CP. LUIS MANUEL HERRERA RODRIGUEZ
 AUDITORES EMPRESARIALES ALCAE SC
 CED PROF 5454832

SISTEMA DE FINANCIAMIENTO PARA EL DESARROLLO DEL ESTADO DE SLP
ESTADO DE POSICION FINANCIERA
AL 31 MARZO DEL 2024

ACTIVO			PASIVO		
ACTIVO CIRCULANTE	ORIGEN	APLICACIÓN	PASIVO CIRCULANTE	ORIGEN	APLICACIÓN
EFFECTIVO Y EQUIVALENTES			CUENTAS POR PAGAR A CORTO PLAZO		
1111 EFECTIVO	-	-	2111 SERVICIOS PERSONALES POR PAGAR	107,556	-
1112 BANCOS TESORERIA	-	3,413,460	2112 PROVEEDORES	-	827.00
DERECHO A RECIBIR EFECTIVO O EQUIVALENTE			2116 INTERES Y COMISION POR PAGAR	-	-
1121 INVERSIONES FINANCIERAS	10,652,225	-	2117 RETENCIONES Y CONTRIBUCIONES POR PAGAR	-	8,796.37
1123 DEUDORES DIVERSOS POR COBRAR	24,406,376	-	2119 OTRAS CUENTAS POR PAGAR	-	741,719.62
1124 INGRESOS POR COBRAR	-	-	2161 FONDOS EN GARANTIA A CORTO PLAZO	-	-
1126 PRESTAMOS OTORGADOS A CORTO PLAZO	-	1,065,334	DOCUMENTOS POR PAGAR A CORTO PLAZO	-	-
1126 PERSTAMOS OTORGADOS (INTERES VIC)	-	690,250	PORCION DE DEUDA PUBLICA A LARGO PLAZO	-	-
1126 PRESTAMOS OTORGADOS(INTERES VENCIDO)	-	592,036	TITULOS Y VALORES A CORTO PLAZO	-	-
INVENTARIOS			PASIVO DIFERIDO A CORTO PLAZO		
ALMACENES	-	-	FONDO Y BIENES DE TERCEROS EN GARNATIA Y/ADMNON A CP	-	-
ESTIMACIONES POR PERDIAO DETERIOROR DE ACTIVOS CIRCULANTES			PROVISIONES A CORTO PLAZO	-	-
1161 ESTIMACIONES DE CUENTAS INCOBRABLES	-	4,170,150	OTROS PASIVOS A CORTO PLAZO	-	-
BIENES INMUEBLES DERIVADOS DE EMBARGOS, DECOMISOS,	-	-	TOTAL PASIVO CIRCULANTE	107,556	751,343
1194 BIENES INMUEBLES DERIVADOS DE EMBARGOS	0	-			
OTROS ACTIVOS CIRCULANTES			PASIVO NO CIRCULANTE		
			CUENTAS POR PAGAR A LARGO PLAZO	-	-
			DOCUMENTOS POR PAGAR A LARGO PLAZO	-	-
			2229 DOCUMENTOS POR PAGAR	-	-
			DEUDA PUBLICA A LARGO PLAZO (ENTIDADES FINANCIERAS)	-	-
			PASIVOS DIFERIDOS A LARGO PLAZO	-	-
			FONDOS Y BIENES DE TERCEROS EN GARANTIA Y/O ADMNON A LP	-	-
			PROVISIONES A LARGO PLAZO	-	-
			2269 OTRAS PROVISIONES	47,997	-
TOTAL ACTIVO CIRCULANTE	35,058,601	9,931,230	TOTAL PASIVO NO CIRCULANTE	47,997	-
			TOTAL PASIVO	155,553	751,343
ACTIVO NO CIRCULANTE			HACIENDA PUBLICA		
INVERSIONES FINANCIERAS A LARGO PLAZO	-	-	HACIENDA PÚBLICA/ PATRIMONIO CONTRIBUIDO		
1213 FIDEICOMISO, MANDATOS	-	7,612,838	APORTACIONES	-	-
1214 PARTICIPACIONES Y APORTACIONES DE CAPITAL	-	-	3110 PATRIMONIO	-	22,916,667
DERECHOS A RECIBIR EFECTIVO O EQUIVALENTES A LP	-	-	DONACIÓN DE CAPITAL	-	-
1123 DEUDORES DIVERSOS A LARGO PLAZO	-	-	ACTUALIZACIÓN DE LA HACIENDA PÚBLICA	-	-
1222 DEUDORES DIVERSOS	-	-	HACIENDA PUBLICA/PATRIMONIO GENERADO		
1224 PRESTAMOS OTORGADOS A LP	-	8,854,679	RESULTADO DEL PERIODO(AHORRO/DESAHORRO)	5,170,704	-
BIENES INMUEBLES, INFRAESTRUCTURA Y CONSTRUCCIONES EN PROCESO	-	-	3220 RESULT.EJERC.ANTERIORES	9,309,586	-
1230 BIENES INMUEBLES	0	-	3230 REVALUOS	-	0
BIENES MUEBLES	-	-	RESERVAS	-	-
1240 BIENES MUEBLES	-	224,963	RECTIFICACIONES DE RESULTADOS DE E.J. ANTERIORES	-	-
ACTIVOS INTANGIBLES	-	-	EXCESO O INSUFICIENCIA EN LA ACTUALIZACION DE LA HACIENDA PÚBLICA/PATRI	-	-
1251 SOFTWARE/LICENCIAS	-	15,712	RESULTADO POR POSICION MONETARIA	-	-
1252 MARCAS	-	1,017,088	RESULTADO POR TENENCIA DE ACITVOS NO MONETARIOS	-	-
DEPRECIACION, DETERIORO Y AMORTIZACION ACUMULADA DE BIENES			TOTAL HACIENDA PUBLICA	14,480,289	22,916,667
1261 DEPRECIACIONES BIENES INMUEBLES	1,004,516	-	TOTAL PASIVO Y HACIENDA PUBLICA	14,635,842	23,668,010
1263 DEPRECIACIONES BIENES MUEBLES	400,953	-	TOTAL ORIGEN Y APLICACIÓN	51,324,520	51,324,520
1265 AMORTIZACION BIENES INTANGIBLES	224,607	-			
TOTAL ACTIVO NO CIRCULANTE	1,630,076	17,725,280			
TOTAL DEL ACTIVO	36,688,678	27,656,510			



MTRA. LILIA NAVARRO FLORES
COORDINADORA GENERAL EJECUTIVA DEL SIFIDE



DR. MIGUEL ANGEL MURI UGARTE
DIRECTOR GENERAL DE DESARROLLO FINANCIERO Y OPERACIONES


CP. LUIS MANUEL HERRERA RODRIGUEZ
AUDITORES EMPRESARIALES ALCAE SC
CED PROF 2454832

SISTEMA DE FINANCIAMIENTO PARA EL DESARROLLO DEL EDO DE SLP
ESTADO DE FLUJO DE EFECTIVO

Concepto	2024	2023	Concepto	2024	2023
Flujos de Efectivo de las Actividades de Operación			Flujos de Efectivo de las Actividades de Inversión		
Origen			Origen		
Impuestos	17,902,946	12,277,956	Bienes Inmuebles, Infraestructura y Construcciones en Proceso	17,889,527	279,782
Cuotas y Aportaciones de Seguridad Social			Bienes Muebles		
Contribuciones de mejoras			Otros Orígenes de Inversión	17,889,527	279,782
Derechos			Aplicación	26,683,605	5,224,612
Productos de Tipo Corriente	3,719,106	1,329,065	Bienes Inmuebles, Infraestructura y Construcciones en Proceso		
Aprovechamientos de Tipo Corriente			Bienes Muebles		
Ingresos por Venta de Bienes y Servicios	10,529,956	8,642,872	Otras Aplicaciones de Inversión	26,683,605	5,224,612
Ingresos no Comprendidos en las Fracciones de la Ley de Ingresos Causados en Ejercicios Fiscales Anteriores Pendientes de Liquidación o Pago			Flujos Netos de Efectivo por Actividades de Inversión	8,794,078	4,944,830
Participaciones y Aportaciones					
Transferencias, Asignaciones y Subsidios y Otras Ayudas	3,653,884	2,306,019	Flujo de Efectivo de las Actividades de financiamiento		
Otros Orígenes de Operación			Origen		
Aplicación			Endeudamiento Neto		
Servicios Personales	9,158,125	8,703,838	Interno		
Materiales y Suministros	3,864,290	3,835,189	Externo		
Servicios Generales	73,426	91,644	Otros Orígenes de Financiamiento		
Transferencias Internas y Asignaciones al Sector Público	2,931,588	2,102,497	Aplicación		
Transferencias al resto del Sector Público			Servicios de la Deuda		
Subsidios y Subvenciones			Interno		
Ayudas Sociales			Externo		
Pensiones y Jubilaciones			Otras Aplicaciones de Financiamiento		
Transferencias a la Seguridad Social			Incremento/Disminución Neto en el Efectivo y Equivalente	49,256	1,370,713
Donativos			Efectivo y Equivalentes al Inicio del Ejercicio	6,350,655	4,258,652
Transferencias al Exterior			Efectivo y Equivalentes al Final del Ejercicio	6,301,398	2,887,939
Participaciones					
Aportaciones					
Convenios					
Otras Aplicaciones de Operación	2,188,821	2,674,508			
Flujos de Efectivo de las Actividades de Operación	8,744,821	3,574,117			


MTBA LILIA MALDONADO TORRES
COORDINADORA GENERAL ELECCION DEL SITBE


DR. MIGUEL ANGEL KURI UGARTE
DIRECTOR GENERAL DE DESARROLLO FINANCIERO Y OPERACIONES



CP. LUIS MANUEL HERRERA RODRIGUEZ
AUDITORES EMPRESARIALES ALCAE SC
CED PROF 5454832

Empresa: ContabilDES2014

ESTADO ANALITICO DEL ACTIVO del 01/01/2024 al 31/03/2024
 SIFIDE
 SALVADOR NAVA MTZ 2392
 SAN LUIS POTOSI

R.F.C.: SFD 0005039WA

CONCEPTO DE LA CUENTA	Saldo Anterior	Débito	Haber	Saldo Actual	Flujo Periódico
1111 Efectivo	5,000.00	-	-	5,000.00	-
1112 Bancos/Tesorería	6,345,654.79	37,180,627.60	37,230,094.60	6,295,388.14	- 49,256.65
Efectivo y Equivalentes	6,350,654.79	37,180,627.60	37,230,094.60	6,300,786.28	- 49,256.65
1121 Inversiones financieras de corto plazo	20,839,436.10	6,492,463.84	8,417,352.66	18,012,399.30	- 1,925,069.80
1123 Duda sobre diversos por cobrar a Corto Plazo	4,532,711.37	857,329.16	745,444.27	4,644,556.28	111,884.89
1126 Préstamos otorgados a Corto Plazo	9,503,188.78	2,845,677.17	2,285,192.25	10,059,613.70	565,484.92
Derechos a Recibir Efectivo o Equivalentes	34,875,336.30	10,185,492.20	11,452,189.20	33,716,653.30	- 1,256,697.00
1161 Estimaciones para cuentas incobrables por Derechos a recibir efectivo	3,017,637.70	439,852.55	624,829.29	3,193,014.40	- 163,976.74
Estimación por Peridas o Delincio de Activos	5,012,637.70	438,852.55	624,829.29	5,198,614.40	- 185,976.74
1183 Bienes derivados de embargos, decretos,	5,784,562.81	-	-	5,784,562.81	-
1184 Bienes inmuebles derivados de embargos, decretos,	556,768.29	-	-	556,768.29	-
Otros Activos Circulantes	6,371,331.10	-	49,307,103.00	6,371,331.10	-
1213 Fideicomisos, Mandatos y Contratos Análogos	42,882,884.50	47,815,172.60	-	41,192,754.10	- 1,691,630.40
1214 Participaciones y Aportaciones de Capital	856,000.00	4,000,000.00	-	201,282,586.00	- 4,000,000.00
Fideicomisos, Mandatos y Contratos Análogos	189,138,336.00	4,000,000.00	-	202,138,386.00	- 4,000,000.00
1222 DEUDORES DIVERSOS A LARGO PLAZO	1,360,000.00	-	-	1,360,000.00	-
1224 Préstamos Otorgados a Largo Plazo	208,448,042.00	17,922,852.40	19,036,318.70	207,352,575.00	- 1,113,466.30
DEUDORES DIVERSOS A LARGO PLAZO	209,816,042.00	17,922,852.40	19,036,318.70	208,832,575.00	- 1,113,466.30
1231 Terrenos	5,164,274.00	-	-	5,164,274.00	-
1233 Edificios no habitacionales	17,816,205.31	-	-	17,816,205.31	-
Bienes Inmuebles, Infraestructura y	22,992,479.31	-	22,992,479.31	22,992,479.31	-
1241 Mobiliario y Equipo de Administración	3,046,014.57	-	3,046,014.57	3,046,014.57	-
1242 Mobiliario y Equipo Educativo y Recreativo	42,385.35	-	-	42,385.35	-
1244 Equipo de Transporte	1,515,108.36	-	-	1,515,108.36	-
1246 Maquinaria, otros Equipos y Herramientas	1,194,131.56	-	-	1,194,131.56	-
Mobiliario y Equipo de Administración	5,801,639.84	-	-	5,801,639.84	-
1251 Software	36,239.01	-	-	36,239.01	-
1252 PATENTES, MARCAS Y DERECHOS	66,559.60	-	-	66,559.60	-
1254 Licencias	1,262,601.31	-	-	1,262,601.31	-
Activos Intangibles	1,365,369.92	-	-	1,365,369.92	-
1261 Depreciación Acumulada de Bienes Inmuebles	10,772,243.00	-	74,242.52	10,846,486.00	- 74,242.52
1263 Depreciación Acumulada de Bienes Muebles	4,483,201.60	-	30,297.52	4,513,499.10	- 30,297.52
1265 Amortización Acumulada de Activos Intangibles	387,091.73	-	10,848.78	397,940.51	- 10,848.78
(Dispreclaciones, Défero y Amortizaciones	15,642,537.00	-	115,348.82	15,757,886.00	- 115,348.82
ACTIVO NO CIRCULANTE	422,591,610.00	21,922,852.40	19,151,667.50	425,362,785.00	2,771,884.85
TOTAL	485,274,295.00	68,738,025.00	68,488,770.60	466,553,549.00	1,379,254.45



 MTRA. LUIS MANUEL HERRERA RODRIGUEZ
 COORDINADORA GENERAL DE OPERACIONES DEL SIFIDE


 DR. MIGUEL ANGEL KUBI UGARTE
 DIRECTOR GENERAL DE DESARROLLO FINANCIERO Y OPERACIONES

Bajo protesta de decir verdad declaro que los Estados Financieros y sus notas, son razonables, correctos y son responsabilidad del emisor.
 DECRETO DE CREACION DEL SISTEMA DE FINANCIAMIENTO PARA EL DESARROLLO DEL ESTADO DE SLP. ART. OCTAVO FRACCION I Y II
 REGLAMENTO INTERIOR DEL SISTEMA DE FINANCIAMIENTO PARA EL DESARROLLO DEL ESTADO DE SLP. ART. 12 FRACCION XV Y XX
 LEY GENERAL DE CONTABILIDAD GUBERNAMENTAL ART. 3, 16 Y 32

SIFIDE
 SALVADOR NAVA MITZ 2992
 SAN LUIS POTOSI
 ESTADO ANALITICO DE INGRESO PRESUPUESTAL DEL 01/01/2024 AL 31/03/2024

Fuentes del Ingreso	Autorizado	Amplia/Redu	Modificado	Devengado	Recaudado	Diferencia	Avance
51 Productos de tipo corriente	1,980,000.00	3,207,501.00	5,187,501.00	\$3,719,106.00	3,719,106.00	1,739,106.00	71.7
73 Ingresos por venta de bienes y prestacion i	18,638,301.00	1,367,908.00	20,006,209.00	\$10,529,955.95	\$6,555,122.45	-	32.8
91 Transferencias Internas y Asignaciones al S	14,519,756.00	14,519,756.00	14,519,756.00	\$2,453,283.66	\$2,453,283.66	-	16.9
TOTALES	35,138,057.00	4,575,409.00	39,713,466.00	16,702,345.61	12,727,512.11	-	32.0


MTRA. LILIANA MALVIDO FLORES
 COORDINADORA GENERAL EJECUTIVA DEL SIFIDE


CP. LUIS MANUEL HERRERA RODRIGUEZ
 AUDITORES EMPRESARIALES ALCAE SC
 CED. PROF 5454832


DR. MIGUEL ANGEL KURI UGARTE
 GENERAL DE DESARROLLO FINANCIERO Y OPERACIONES

Bajo protesta de decir verdad declaramos que los Estados Financieros y sus notas, son razonables, correctos y son responsabilidad del emisor.
DECRETO DE CREACION DEL SISTEMA DE FINANCIAMIENTO PARA EL DESARROLLO DEL ESTADO DE SLP. ART. OCTAVO FRACCION I Y II
REGALAMIENTO INTERIOR DEL SISTEMA DE FINANCIAMIENTO PARA EL DESARROLLO DEL ESTADO DE SLP. ART. 12 FRACCION XV Y XX
LEY GENERAL DE CONTABILIDAD GUBERNAMENTAL ART. 3, 16 Y 52

SISTEMA DE FINANCIAMIENTO PARA EL DESARROLLO DEL ESTADO DE SLP
Conciliación entre los Ingresos Presupuestarios y Contables
Correspondiente al periodo del 1 de enero al 31 de marzo de 2024
(Cifras en pesos)

1. Ingresos Presupuestarios		\$17,902,946.00
2. Más ingresos contables no presupuestarios		0
2.1 Ingresos Financieros	0	
2.2 Incremento por Variación de Inventarios	0	
2.3 Disminución del exceso de estimaciones por pérdida o deterioro u obsolescencia	0	
2.4 Disminución del exceso de provisiones	0	
2.5 Otros ingresos y beneficios varios	0	
2.6 Otros ingresos contables no presupuestarios	0	
		0
3. Menos ingresos presupuestarios no contables		
3.1 Aprovechamientos Patrimoniales	0	
3.2 Ingresos derivados de financiamientos	0	
3.3 Otros Ingresos presupuestarios no contables	0	
4. Ingresos Contables (4 = 1 + 2 - 3)		17,902,946


MTRA. LILIA MALVIDO FLORES
 COORDINADORA GENERAL EJECUTIVA DEL SIFIDE



DR. MIGUEL ANGEL KURI UGARTE
 DIRECTOR GENERAL DE DESARROLLO FINANCIERO Y OPERACIONES


CP. LUIS MANUEL HERRERA RODRIGUEZ
 AUDITORES EMPRESARIALES ALCAE SC
 CED. PROF 5454832

SISTEMA DE FINANCIAMIENTO PARA EL EDO DE SAN LUIS POTOSI
 Estado Analítico del Ejercicio del Presupuesto de Egresos
 Clasificación Administrativa
 DEL 01/01/2024 AL 31/03/2024

Concepto	Egresos						Subejercicio 6 = (3 - 4)
	Aprobado	Ampliaciones/ (Reducciones)	Modificado	Devengado	Pagado		
	1	2	3 = (1 + 2)	4	5		
PROGRAMA FONDO SAN LUIS PARA LA	0.00	0.00	0.00	0.00	0.00	0.00	0.00
SISTEMA DE FINANCIAMIENTO PARA EL DESARROLLO DEL EDO DE SLP	35,145,213.00	4,575,408.88	39,720,621.88	7,425,377.66	6,662,764.8	32,295,244.22	32,295,244.22
Total del Gasto	35,145,213.00	4,575,408.88	39,720,621.88	7,425,377.66	6,662,764.81	32,295,244.22	32,295,244.22


 MTRA. LILIA VIDO FLORES
 COORDINADORA GENERAL EJECUTIVA DEL SIFIDE


 DR. MIGUEL ANGEL KURI UGARTE
 DIRECCION GENERAL DE DESARROLLO FINANCIERO Y OPERACIONES


 C.P. LUIS MANUEL HERRERA RODRIGUEZ
 AUDITORES EMPRESARIALES ALCAE SC
 CED. PROF 5454832

Bajo protesta de decir verdad declaramos que los Estados Financieros y sus notas, son razonables, correctos y son responsabilidad del emisor.

LEY GENERAL DE CONTABILIDAD GUBERNAMENTAL ART. 3, 16 Y 52

DECRETO DE CREACION DEL SISTEMA DE FINANCIAMIENTO PARA EL DESARROLLO DEL ESTADO DE SLP
 REGALMENTO INTERIOR DEL SISITEMA DE FINANCIAMIENTO PARA EL DESARROLLO DEL ESTADO DE SLP

ART. OCTAVO FRACCION I Y II
 ART. 12 FRACCION XV Y XX

Gobierno (Federal/Estatal/Municipal) de San Luis Potosí
ESTADO ANALÍTICO DEL EJERCICIO DEL PRESUPUESTO DE EGRESOS
 Clasificación Administrativa
 DEL 01/01/2024 AL 31/03/2024

Concepto	Egresos					Subejercicio
	Aprobado	Ampliaciones/ (Reducciones)	Modificado	Devengado	Pagado	
	1	2	3 = (1 + 2)	4	5	
Poder Ejecutivo	0.00	0.00	0.00	0.00	0.00	0.00
Poder Legislativo						
Poder Judicial						
Órganos Autónomos						
Total del Gasto	0.00	0.00	0.00	0.00	0.00	0.00

NO APLICA

Bajo protesta de decir verdad declaramos que los Estados Financieros y sus notas, son razonables, correctos y son responsabilidad del emisor.

LEY GENERAL DE CONTABILIDAD GUBERNAMENTAL ART. 3, 16 Y 52

DECRETO DE CREACION DEL SISTEMA DE FINANCIAMIENTO PARA EL DE ART. OCTAVO FRACCION I Y II
 REGALMENTO INTERIOR DEL SISITEMA DE FINANCIAMIENTO PARA EL D ART. 12 FRACCION XV Y XX

ESTADO ANALÍTICO DEL EJERCICIO DEL PRESUPUESTO DE EGRESOS

Clasificación Administrativa

DEL 01/01/2024 AL 31/03/2024

Concepto	Egresos					Subejercicio 6 = (3 - 4)
	Aprobado	Ampliaciones/ (Reducciones)	Modificado	Devengado	Pagado	
	1	2	3 = (1 + 2)	4	5	
Entidades Paraestatales y Fideicomisos No Empresariales y No Financieros	0.00	0.00	0.00	0.00	0.00	0.00
Instituciones Públicas de la Seguridad Social						
Entidades Paraestatales Empresariales No Financieras con Participación Estatal Mayoritaria						
Fideicomisos Empresariales No Financieros con Participación Estatal Mayoritaria						
Entidades Paraestatales Empresariales Financieras Monetarias con Participación Estatal Mayoritaria						
Entidades Paraestatales Empresariales Financieras Monetarias No con Participación Estatal Mayoritaria						
Fideicomisos Financieros Públicos con Participación Estatal Mayoritaria						
Total del Gasto	0.00	0.00	0.00	0.00	0.00	0.00

NO APLICA

Bajo protesta de decir verdad declaramos que los Estados Financieros y sus notas, son razonables, correctos y son responsabilidad del emisor.

LEY GENERAL DE CONTABILIDAD GUBERNAMENTAL ART. 3, 16 Y 52

DECRETO DE CREACION DEL SISTEMA DE FINANCIAMIENTO PARA EL DE ART. OCTAVO FRACCION I Y II
REGALMENTO INTERIOR DEL SISTEMA DE FINANCIAMIENTO PARA EL D ART. 12 FRACCION XV Y XX

SISTEMA DE FINANCIAMIENTO PARA EL DESARROLLO DEL EDO DE SLP						
Estado Analítico del Ejercicio del Presupuesto de Egresos						
Clasificación Económica (por Tipo de Gasto)						
DEL 01/01/2024 AL 31/03/2024						
Concepto	Egresos					
	Aprobado 1	Ampliaciones/ (Reducciones) 2	Modificado 3 = (1 + 2)	Devengado 4	Pagado 5	Subejercicio 6 = (3 - 4)
Gasto Corriente	35,049,453.00	4,444,993.10	39,494,446.10	7,425,377.66	6,662,764.81	32,069,068.44
Gasto de Capital	85,760.00	130,415.78	226,175.78	0.00	0.00	226,175.78
Amortización de la Deuda y Disminución de Pasivos						
Pensiones y Jubilaciones						
Participaciones						
Total del Gasto	35,145,213.00	4,575,408.88	39,720,621.88	7,425,377.66	6,662,764.81	32,295,244.22


 MTRA. LILIA MALVIDO FLORES
 COORDINADORA GENERAL EJECUTIVA DEL SIEDE


 DR. MIGUEL ANGEL KURI UGARTE
 DIRECCION GENERAL DE DESARROLLO
 FINANCIERO Y OPERACIONES


 C.P. LUIS MANUEL HEBRERA RODRIGUEZ
 AUDITORES EMPRESARIALES ALCAE SC
 CED. PROF 5454832

Bajo protesta de decir verdad declaramos que los Estados Financieros y sus notas, son razonables, correctos y son responsabilidad del emisor.


LEY GENERAL DE CONTABILIDAD GUBERNAMENTAL ART. 3, 16 Y 52

DECRETO DE CREACION DEL SISTEMA DE FINANCIAMIENTO PARA EL DESARROLLO DEL ESTADO DE SLP
 REGALMENTO INTERIOR DEL SISTEMA DE FINANCIAMIENTO PARA EL DESARROLLO DEL ESTADO DE SLP

ART. OCTAVO FRACCION I Y II
 ART. 12 FRACCION XV Y XX

3000	3100	3110	3111	ENERGIA ELÉCTRICA	270,000.00	27,878.00	27,878.00	27,878.00	242,122.00	27,878.00	242,122.00	10.33
3000	3100	3110	3113	OTROS PAGOS DERIVADOS DE LA PRESTACION DEL SERVICIO	18,900.00	6,380.00	6,380.00	6,380.00	12,520.00	6,380.00	12,500.00	0.00
3000	3100	3140	3141	TELÉFONO TRADICIONAL	23,800.00	4,486.00	4,486.00	4,486.00	21,314.00	4,486.00	21,314.00	37.74
3000	3100	3140	3142	TELÉFONO CELULAR	345,500.00	10,988.00	10,988.00	10,988.00	37,512.00	10,988.00	37,500.00	11.18
3000	3100	3170	3171	SERVICIOS DE ACCESO DE INTERNET, REDES Y PROCESAMIENTO DE DATOS	15,060.00	4,255.00	4,255.00	4,255.00	10,805.00	4,255.00	10,800.00	11.18
3000	3100	3160	3171	SERVICIOS POSTALES	12,000.00	5,245.56	5,245.56	5,245.56	6,754.44	5,245.56	6,754.44	43.71
3000	3200	3210	3211	ARRENDAMIENTO DE TERRENOS	140,400.00	34,470.63	34,470.63	34,470.63	105,929.37	34,470.63	105,929.37	24.55
3000	3200	3220	3221	ARRENDAMIENTO DE EDIFICIOS	473,540.00	723,642.00	723,642.00	723,642.00	473,540.00	723,642.00	473,540.00	0.00
3000	3200	3230	3231	ARRENDAMIENTO DE MOBILIARIO Y EQUIPO DE ADMINISTRACION	473,540.00	723,642.00	723,642.00	723,642.00	473,540.00	723,642.00	473,540.00	0.00
3000	3200	3250	3251	ARRENDAMIENTO DE EQUIPO DE TRANSPORTE	35,796.00	35,796.00	35,796.00	35,796.00	35,796.00	35,796.00	35,796.00	0.00
3000	3200	3270	3271	ARRENDAMIENTO DE ACTIVOS INTANGIBLES	855,418.00	131,776.00	131,776.00	131,776.00	723,642.00	131,776.00	723,642.00	15.40
3000	3300	3310	3311	SERVICIOS LEGALES DE CONTABILIDAD AUDITORIA Y FISCAL	348,000.00	52,145.28	52,145.28	52,145.28	295,854.72	52,145.28	295,854.72	24.41
3000	3300	3320	3321	SERVICIOS DE DISEÑO ARQUITECTURA INGENIERIA Y DISEÑO INDUSTRIAL	1,843,820.00	646,352.00	646,352.00	646,352.00	1,197,468.00	646,352.00	1,197,468.00	69.67
3000	3300	3340	3341	SERVICIOS DE CONSULTORIA ADMINISTRATIVA PROCESOS Y SISTEMAS	140,360.00	3,379,080.00	3,379,080.00	3,379,080.00	1,238,720.00	3,379,080.00	1,238,720.00	16.06
3000	3300	3350	3351	SERVICIOS DE CAPACITACION	407,700.00	258,693.46	258,693.46	258,693.46	149,006.54	258,693.46	149,006.54	23.90
3000	3300	3380	3381	SERVICIOS DE APOYO ADMINISTRATIVO FOTOCOPIADO E IMPRESION	373,520.00	74,704.00	74,704.00	74,704.00	308,816.00	74,704.00	308,816.00	100.00
3000	3300	3400	3411	SERVICIOS PROFESIONALES, CIENTIFICOS Y TECNICOS INTEGRALES	108,242.50	21,737.56	21,737.56	21,737.56	86,504.94	21,737.56	86,504.94	18.86
3000	3400	3420	3421	SERVICIOS DE COBRANZA, INVESTIGACION CREDITICIA Y SIMILAR	559,451.76	3,513.99	3,513.99	3,513.99	555,937.77	3,513.99	555,937.77	0.58
3000	3400	3440	3441	SEGUROS DE RESPONSABILIDAD PATRIMONIAL Y FINANZAS	8,280.00	9,734.54	9,734.54	9,734.54	8,280.00	9,734.54	8,280.00	99.99
3000	3400	3450	3451	SEGUROS DE BIENES PATRIMONIALES	236,403.00	729,743.14	729,743.14	729,743.14	236,403.00	729,743.14	236,403.00	22.06
3000	3400	3470	3471	FLETES Y MANOBRAS	3,000.00	3,000.00	3,000.00	3,000.00	3,000.00	3,000.00	3,000.00	81.50
3000	3400	3480	3481	COMISIONES POR VENTAS	1,841,840.00	59,847.16	59,847.16	59,847.16	1,781,992.84	59,847.16	1,781,992.84	24.99
3000	3500	3510	3511	CONSERVACION Y MANTENIMIENTO MENORES DE INMUEBLES	10,000.00	116.00	116.00	116.00	9,884.00	116.00	9,884.00	13.23
3000	3500	3520	3521	REPARACION Y MANTENIMIENTO DE EQUIPO DE COMPUTO Y PERIFERICO	3,000.00	3,000.00	3,000.00	3,000.00	3,000.00	3,000.00	3,000.00	0.00
3000	3500	3530	3531	INSTALACION REPARACION Y MANTENIMIENTO DE EQUIPO DE COMPUTO Y PERIFERICO	3,000.00	3,000.00	3,000.00	3,000.00	3,000.00	3,000.00	3,000.00	0.00
3000	3500	3550	3551	REPARACION Y MANTENIMIENTO DE EQUIPO DE TRANSPORTE	385,000.00	96,465.60	96,465.60	96,465.60	288,534.40	96,465.60	288,534.40	24.99
3000	3500	3580	3581	SERVICIOS DE LIMPIEZA Y MANEJO DE DESECHOS	1,400.00	1,508.00	1,508.00	1,508.00	1,400.00	1,508.00	1,400.00	13.23
3000	3500	3610	3611	DIFFUSION POR RADIO TELEVISION Y OTROS MEDIOS DE MENSAJES	20,000.00	26,724.45	26,724.45	26,724.45	14,500.00	26,724.45	14,500.00	36.27
3000	3600	3610	3613	SERVICIOS DE IMPRESION Y REPRODUCCION	1,000.00	1,000.00	1,000.00	1,000.00	1,000.00	1,000.00	1,000.00	0.00
3000	3600	3620	3621	DIFFUSION POR RADIO, TELEVISION Y OTROS MEDIOS DE MENSAJES	403,400.00	323,640.00	323,640.00	323,640.00	2,021,600.00	323,640.00	2,021,600.00	13.80
3000	3600	3630	3631	SERVICIOS DE CREATIVIDAD, REPRODUCCION Y PRODUCCION DE CONTENIDO	10,000.00	630.00	630.00	630.00	9,370.00	630.00	9,370.00	13.72
3000	3700	3710	3711	PASAJES AEREOS	36,046.00	19,600.74	19,600.74	19,600.74	16,445.26	19,600.74	16,445.26	14.41
3000	3700	3750	3751	VIAJES EN EL PAIS	38,830.00	13,875.73	13,875.73	13,875.73	24,954.27	13,875.73	13,875.73	9.02
3000	3700	3760	3761	VIAJES EN EL EXTRANJERO	28,480.00	194.00	194.00	194.00	28,286.00	194.00	28,286.00	0.60
3000	3700	3790	3791	OTROS SERVICIOS DE TRASLADO Y HOSPEDAJE	500.00	500.00	500.00	500.00	500.00	500.00	500.00	64.67
3000	3800	3850	3851	CONGRESOS Y CONVENCIONES	1,000.00	1,000.00	1,000.00	1,000.00	1,000.00	1,000.00	1,000.00	0.00
3000	3800	3920	3921	GASTOS DE REPRESENTACION EN CONGRESO CONVENCIONES Y REUNIONES	1,000.00	1,000.00	1,000.00	1,000.00	1,000.00	1,000.00	1,000.00	0.00
3000	3900	3920	3922	IMPUESTOS Y DERECHOS	15,000.00	876.00	876.00	876.00	14,124.00	876.00	14,124.00	94.16
3000	3900	3960	3961	OTROS GASTOS POR RESPONSABILIDADES	103,600.00	70,581.00	70,581.00	70,581.00	33,019.00	70,581.00	33,019.00	13.91
3000	3900	3980	3981	OTROS SERVICIOS GENERALES	3,000.00	2,481.00	2,481.00	2,481.00	519.00	2,481.00	519.00	8.00
4000	4100	4180	4181	TRANSFERENCIAS INTERNAS OTORGADAS A INSTITUCIONES	41,760.00	41,760.00	41,760.00	41,760.00	41,760.00	41,760.00	41,760.00	0.00
4000	4600	4690	4691	OTRAS TRANSFERENCIAS A FIDECOMIS	36,000.00	166,415.78	166,415.78	166,415.78	36,000.00	166,415.78	36,000.00	0.00
5000	5100	5110	5111	MUERES DE OFICINA Y ESTANTERIA	41,760.00	41,760.00	41,760.00	41,760.00	41,760.00	41,760.00	41,760.00	0.00
5000	5100	5150	5151	EQUIPO DE COMPUTO Y DE TECNOLOGIAS DE LA INFORMACION	36,000.00	166,415.78	166,415.78	166,415.78	36,000.00	166,415.78	36,000.00	0.00
5000	5200	5230	5231	CAMARAS FOTOGRAFICAS Y DE VIDEO	5,000.00	5,000.00	5,000.00	5,000.00	5,000.00	5,000.00	5,000.00	0.00
5000	5400	5410	5411	AUTOMOVILES Y CAMIONES	5,000.00	5,000.00	5,000.00	5,000.00	5,000.00	5,000.00	5,000.00	0.00
5000	5600	5640	5641	SISTEMA DE AIRE ACONDICIONADO CALEFACCION	5,000.00	5,000.00	5,000.00	5,000.00	5,000.00	5,000.00	5,000.00	0.00
5000	5600	5660	5661	EQUIPO DE COMUNICACION Y TELECOMUNICACION	5,000.00	5,000.00	5,000.00	5,000.00	5,000.00	5,000.00	5,000.00	0.00
5000	5900	5910	5911	SOFTWARE	18,000.00	18,000.00	18,000.00	18,000.00	18,000.00	18,000.00	18,000.00	0.00
5000	5900	5930	5931	MARCAS	18,000.00	18,000.00	18,000.00	18,000.00	18,000.00	18,000.00	18,000.00	0.00
5000	5900	5970	5971	LICENCIAS INFORMATICAS E INTELECTUALES	18,000.00	18,000.00	18,000.00	18,000.00	18,000.00	18,000.00	18,000.00	0.00

TOTALES 4,575,408.88 98,720,621.88 32,249,584.20 7,477,037.68 51,660.02 6,662,764.81 32,295,244.22 814,272.87 16.77



 MÓNICA LUCÍA MARTÍNEZ

 COORDINADORA GENERAL DE LA OFICINA DEL SJFIDE

 DR. RIGOBERTO ANCEL AGUIRRE

 DIRECTOR GENERAL DE DESARROLLO

 FINANCIERO OPERACIONES

 C.P. LUIS MANUEL VILLAR RODRIGUEZ

 AUDITORES EMPRESARIALES ALCOE SC

 CED-PROP-365432

ART. 12 FRACCION VII

 ART. 12 FRACCION VIII

Bajo protesta de decir verdad declaramos que los Estados Financieros y sus notas, son razonables, correctos y son representativos del mismo.


 LICENCIADO EN CONTABILIDAD (GOBIERNANTAL), ART. 3.16.43

DECRETOS DE CREACION DEL SISTEMA DE FINANCIAMIENTO PARA EL DESARROLLO DEL ESTADO DE SLP

 REALIZAMIENTO INTERIOR DEL SISTEMA DE FINANCIAMIENTO PARA EL DESARROLLO DEL ESTADO DE SLP

SISTEMA DE FINANCIAMIENTO PARA EL DESARROLLO DEL EDO. DE S.L.P.
 SALVADOR NAVA MTZ 2992
 SAN LUIS POTOSÍ
 Estado Analítico del Ejercicio del Presupuesto de Egresos
 CAPITULO DE GASTO
 DEL 01/01/2024 AL 31/03/2024

CONCEPTO	Autorizado	Ampliación Reducción	Modificado	Disponible a Compr.	Comprometido	Devengado	Comrometi no deveng	Ejercido	Pagado	Subejercicio	Ctas por Pagar	Avance
1000 SERVICIOS PERSONALES	24,051,269.00	-	24,051,269.00	20,022,950.81	4,028,318.19	4,028,318.19	-	3,265,705.34	3,265,705.34	20,022,950.81	762,612.85	13.58
2000 MATERIALES Y SUMINISTROS	628,143.00	195,000.00	823,143.00	742,613.72	80,529.28	80,529.28	-	80,529.28	80,529.28	742,613.72	-	9.78
3000 SERVICIOS GENERALES	10,370,041.00	4,249,993.10	14,620,034.10	11,251,843.89	3,368,190.21	3,316,530.19	51,660.02	3,316,530.19	3,316,530.19	11,303,503.91	51,660.02	22.68
4000 TRANSFERENCIAS ASIGNACIONES SI	41,760.00	-	41,760.00	41,760.00	-	-	-	-	-	41,760.00	-	-
5000 BIENES MUEBLES, INMUEBLES E INT	54,000.00	130,415.78	184,415.78	184,415.78	-	-	-	-	-	184,415.78	-	-
TOTALES	35,145,213.00	4,575,408.88	39,720,621.88	32,243,584.20	7,477,037.68	7,425,377.66	51,660.02	6,662,764.81	6,662,764.81	32,295,244.22	814,272.87	16.77


 MTRA. LILIA MALDONADO FLORES
 COORDINADORA GENERAL EJECUTIVA DEL SIFIDE


 DR. MIGUEL ÁNGEL KURI UGARTE
 DIRECCIÓN GENERAL DE DESARROLLO
 FINANCIERO Y OPERACIONES


 C.P. LUIS MANUEL HERRERA RODRIGUEZ
 AUDITORES EMPRESARIALES ALCAE SC
 CED. PROF 5454832

Bejo protesta de decir verdad declaramos que los Estados Financieros y sus notas, son razonables, correctos y son responsabilidad del emisor.

LEY GENERAL DE CONTABILIDAD GUBERNAMENTAL ART. 3, 16 Y 52

DECRETO DE CREACION DEL SISTEMA DE FINANCIAMIENTO PARA EL DESARROLLO DEL ESTADO DE SLP
 REGALAMIENTO INTERIOR DEL SISTEMA DE FINANCIAMIENTO PARA EL DESARROLLO DEL ESTADO DE SLP

ART. OCTAVO FRACCION I Y II
 ART. 12 FRACCION XV Y XX

SISTEMA DE FINANCIAMIENTO PARA EL DESARROLLO DEL EDO DE SAN LUIS POTOSÍ

Estado Analítico del Ejercicio del Presupuesto de Egresos

Clasificación Funcional (Finalidad y Función)

DEL 01/01/2024 AL 31/03/2024

Concepto	Egresos					Subejercicio 6 = (3 - 4)
	Aprobado	Ampliaciones/ (Reducciones)	Modificado	Devengado	Pagado	
	1	2	3 = (1 + 2)	4	5	
Gobierno						
Legislación						
Justicia						
Coordinación de la Política de Gobierno						
Relaciones Exteriores						
Asuntos Financieros y Hacendarios						
Seguridad Nacional						
Asuntos de Orden Público y de Seguridad Interior						
Otros Servicios Generales						
Desarrollo Social						
Protección Ambiental						
Vivienda y Servicios a la Comunidad						
Salud						
Recreación, Cultura y Otras Manifestaciones Sociales						
Educación						
Protección Social						
Otros Asuntos Sociales						
Desarrollo Económico						
Asuntos Económicos, Comerciales y Laborales en General	35,145,213.00	4,575,408.88	39,720,621.88	7,425,377.66	6,662,764.81	32,295,244.22
Agropecuaria, Silvicultura, Pesca y Caza						
Combustibles y Energía						
Minería, Manufacturas y Construcción						
Transporte						
Comunicaciones						
Turismo						
Ciencia, Tecnología e Innovación						
Otras Industrias y Otros Asuntos Económicos						
Otras no Clasificadas en Funciones Anteriores						
Transacciones de la Deuda Pública / Costo Financiero de la Deuda						
Transferencias, Participaciones y Aportaciones entre Diferentes Niveles y Ordenes de Gobierno						
Saneamiento del Sistema Financiero						
Adeudos de Ejercicios Fiscales Anteriores						
Total del Gasto	35,145,213.00	4,575,408.88	39,720,621.88	7,425,377.66	6,662,764.81	32,295,244.22


MTRA. LILIA MANRIQUEZ FLORES
COORDINADORA GENERAL EJECUTIVA DEL SIFIDE


DR. MIGUEL ANGEL KURI UGARTE
DIRECCION GENERAL DE DESARROLLO FINANCIERO Y OPERACIONES


C.P. LUIS MANUEL HERRERA RODRIGUEZ
AUDITORES EMPRESARIALES ALCAE SC

Bajo protesta de decir verdad declaramos que los Estados Financieros y sus notas, son razonables, correctos y son responsabilidad del emisor.


LEY GENERAL DE CONTABILIDAD GUBERNAMENTAL ART. 3, 16 Y 52


DECRETO DE CREACION DEL SISTEMA DE FINANCIAMIENTO PARA EL DESARROLLO DEL ESTADO DE SLP
REGALMENTO INTERIOR DEL SISITEMA DE FINANCIAMIENTO PARA EL DESARROLLO DEL ESTADO DE SLP

ART. OCTAVO FRACCION I Y II
ART. 12 FRACCION XV Y XX

SALVADOR NAVA MITZ 2992
 SAN LUIS POTOSÍ, S.LP.
 ESTADO ANALÍTICO DEL EJERCICIO DEL PRESUPUESTO DE EGRESOS
 CLASIFICACION POR FUENTE DE FINANCIAMIENTO
 DEL 01/01/2024 AL 31/03/2024

CONCEPTO	Autorizado	Ampliación Reducción	Modificado	Disponible a Compro.	Comprometido	Devengado	Comrometi no deveng	Ejercido	Pagado	Subejercicio	Ctas por Pagar	Avance
NO ETIQUETADO												
1 RECURSOS PR	26,145,457.00	4,571,408.88	30,716,865.88	26,119,865.68	4,597,000.20	4,545,340.18	51,660.02	3,782,727.33	3,782,727.33	26,171,525.70	814,272.87	12.31
2 RECURSOS GC	8,999,756.00	4,000.00	9,003,756.00	6,123,718.52	2,880,037.48	2,880,037.48		2,880,037.48	2,880,037.48	6,123,718.52	-	31.99
TOTALES	35,145,213.00	4,575,408.88	39,720,621.88	32,243,584.20	7,477,037.68	7,425,377.66	51,660.02	6,662,764.81	6,662,764.81	32,295,244.22	814,272.87	16.77


 MITRA, LILIA MAYRA FLORES
 COORDINADORA GENERAL EJECUTIVA DESIIDE


 DR. MIGUEL ANGEL KURY UGARTE
 DIRECCION GENERAL DE DESARROLLO
 FINANCIERO Y OPERACIONES


 C.P. LUIS MANUEL HERRERA RODRIGUEZ
 AUDITORES EMPRESARIALES ALCAE SC
 CED. PROF. 5454832

Bajo protesta de decir verdad declaramos que los Estados Financieros y sus notas, son razonables, correctos y son responsabilidad del emisor.

LEY GENERAL DE CONTABILIDAD GUBERNAMENTAL ART. 3, 16 Y 52

DECRETO DE CREACION DEL SISTEMA DE FINANCIAMIENTO PARA EL DESARROLLO DEL ESTADO DE SL. ART. OCTAVO FRACCION I Y II
 REGALAMIENTO INTERIOR DEL SISTEMA DE FINANCIAMIENTO PARA EL DESARROLLO DEL ESTADO DE S. ART. 12 FRACCION XV Y XX


SISTEMA DE FINANCIAMIENTO PARA EL DESARROLLO DEL EDO DE SLP

Gasto por Categoría Programática

ESTADO ANALÍTICO DEL EJERCICIO DEL PRESUPUESTO DE EGRESOS

DEL 01/01/2024 AL 31/03/2024

Concepto	Egresos					Subejercicio 6 = (3 - 4)
	Aprobado	Ampliaciones/ (Reducciones)	Modificado	Devengado	Pagado	
	1	2	3 = (1 + 2)	4	5	
Programas						
Subsidios: Sector Social y Privado o Entidades Federativas y Municipios						
Sujetos a Reglas de Operación						
Otros Subsidios						
Desempeño de las Funciones						
Prestación de Servicios Públicos						
Provisión de Bienes Públicos						
Planeación, seguimiento y evaluación de políticas públicas						
Promoción y fomento	35,145,213.00	4,575,408.88	39,720,621.88	7,425,377.66	6,662,764.81	32,295,244.22
Regulación y supervisión						
Funciones de las Fuerzas Armadas (Únicamente Gobierno Federal)						
Específicos						
Proyectos de Inversión						
Administrativos y de Apoyo						
Apoyo al proceso presupuestario y para mejorar la eficiencia institucional						
Apoyo a la función pública y al mejoramiento de la gestión						
Operaciones ajenas						
Compromisos						
Obligaciones de cumplimiento de resolución jurisdiccional						
Desastres Naturales						
Obligaciones						
Pensiones y jubilaciones						
Aportaciones a la seguridad social						
Aportaciones a fondos de estabilización						
Aportaciones a fondos de inversión y reestructura de pensiones						
Programas de Gasto Federalizado (Gobierno Federal)						
Gasto Federalizado						
Participaciones a entidades federativas y municipios						
Costo financiero, deuda o apoyos a deudores y ahorradores de la banca						
Adeudos de ejercicios fiscales anteriores						
Total del Gasto	35,145,213.00	4,575,408.88	39,720,621.88	7,425,377.66	6,662,764.81	32,295,244.22


MTRA. LILIA MALVIDO FLORES
COORDINADORA GENERAL EJECUTIVA DEL SIFIDE


DR. MIGUEL ANGEL KURI UGARTE
DIRECCION GENERAL DE DESARROLLO
FINANCIERO Y OPERACIONES


C.P. LUIS MANUEL HERRERA RODRIGUEZ
AUDITORES EMPRESARIALES ALCAE SC
CED. PROF 5454832

Bajo protesta de decir verdad declaramos que los Estados Financieros y sus notas, son razonables, correctos y son responsabilidad del emisor.

LEY GENERAL DE CONTABILIDAD GUBERNAMENTAL ART. 3, 16 Y 52

DECRETO DE CREACION DEL SISTEMA DE FINANCIAMIENTO PARA EL DESARROLLO DEL ESTADO DE SLP
REGALMENTO INTERIOR DEL SISTEMA DE FINANCIAMIENTO PARA EL DESARROLLO DEL ESTADO DE SLP

ART. OCTAVO FRACCION I Y II
ART. 12 FRACCION XV Y XX

SISTEMA DE FINANCIAMIENTO PARA EL DESARROLLO DEL EDO. DE S.L.P.
 SALVADOR NAVA MTZ 2992
 SAN LUIS POTOSI
 ESTADO ANALITICO DEL EJERCICIO DEL PRESUPUESTO DE EGRESOS
 UNIDAD RESPONSABLE
 DEL 01/01/2024 AL 31/03/2024

CONCEPTO	Autorizado	Ampliación Reducción	Modificado	Disponibile a Compro.	Comprometido	Devengado	Comrometi no deveng	Ejercido	Pagado	Subejercicio	Ctas por Pagar	Avance
0535 SISTEMA DE FINANCIAMIENTO PARA EL DESARROLLO DEL EDO DE SLP	35,145,213.00	4,575,408.88	39,720,621.88	32,243,584.20	7,477,037.68	7,425,377.66	51,660.02	6,662,764.81	6,662,764.81	32,295,244.22	814,272.87	16.77
TOTALES	35,145,213.00	4,575,408.88	39,720,621.88	32,243,584.20	7,477,037.68	7,425,377.66	51,660.02	6,662,764.81	6,662,764.81	32,295,244.22	814,272.87	16.77

MTRA. HERA WALVINO FLORES
 COORDINADORA GENERAL EJECUTIVA DEL SINDE

DR. MIGUEL ANGEL UGARTE KURI
 DIRECCION GENERAL DE DESARROLLO
 FINANCIERO Y OPERACIONES

C.P. LUIS MANUEL HERRERA RODRIGUEZ
 AUDITORES EMPRESARIALES ALCAE SC
 CED. PROF 5454832

Bajo protesta de decir verdad declaramos que los Estados Financieros y sus notas, son razonables, correctos y son responsabilidad del emisor.

LEY GENERAL DE CONTABILIDAD GUBERNAMENTAL ART. 3, 16 Y 52

DECRETO DE CREACION DEL SISTEMA DE FINANCIAMIENTO PARA EL DESARROLLO DEL ESTADO DE SLP
 REGALMENTO INTERIOR DEL SISTEMA DE FINANCIAMIENTO PARA EL DESARROLLO DEL ESTADO DE SLP


ART. OCTAVO FRACCION I II
 ART. 12 FRACCION XV Y XX

SISTEMA DE FINANCIAMIENTO PARA EL DESARROLLO DEL EDO. DE S.L.P.
 SALVADOR NAVA MTZ 2992
 SAN LUIS POTOSI

ESTADO ANALÍTICO DEL EJERCICIO DEL PRESUPUESTO DE EGRESOS
 DISTRIBUCION GEOGRAFICA
 DEL 01/01/2024 AL 31/03/2024

CONCEPTO	Autorizado	Ampliación Reducción	Modificado	Disponible a Compro.	Comprometido	Devengado	Comrometi no deveng	Ejercido	Pagado	Subejercicio	Ctas por Pagar	Avance
24 SAN LUIS POTOSI	35,145,213.00	4,575,408.88	39,720,621.88	32,243,584.20	7,477,037.68	7,425,377.66	51,660.02	6,662,764.81	6,662,764.81	32,295,244.22	814,272.87	16.77
TOTALES	35,145,213.00	4,575,408.88	39,720,621.88	32,243,584.20	7,477,037.68	7,425,377.66	51,660.02	6,662,764.81	6,662,764.81	32,295,244.22	814,272.87	16.77


 MITRA LILIA MIJANGÓMEZ FLORES
 COORDINADORA GENERAL EJECUTIVA DEL SIFIDE


 DR. MIGUEL ÁNGEL KURI UGARTE
 DIRECCION GENERAL DE DESARROLLO
 FINANCIERO Y OPERACIONES


 C.P. LUIS MANUEL HERRERA RODRIGUEZ
 AUDITORES EMPRESARIALES ALCAE SC
 CED. PROF. 5454832

Bajo protesta de decir verdad declaramos que los Estados Financieros y sus notas, son razonables, correctos y son responsabilidad del emisor.

LEY GENERAL DE CONTABILIDAD GUBERNAMENTAL ART. 3, 16 Y 52

DECRETO DE CREACION DEL SISTEMA DE FINANCIAMIENTO PARA EL DESARROLLO DEL ESTADO DE SLP
 REGALMENTO INTERIOR DEL SISITEMA DE FINANCIAMIENTO PARA EL DESARROLLO DEL ESTADO DE SLP

ART. OCTAVO FRACCION I Y II
 ART. 12 FRACCION XV Y XX


SISTEMA DE FINANCIAMIENTO PARA EL DESARROLLO DEL ESTADO DE SLP	
Conciliación entre los Egresos Presupuestarios y los Gastos Contables	
Correspondiente al periodo del 1 de enero al 31 de marzo de 2024	
1. Total de egresos presupuestarios	7,425,378

2. Menos egresos presupuestarios no contables		0
2.1 Materias Primas y Materiales de Producción y Comercialización	0	
2.2 Materiales y Suministros	0	
2.3 Mobiliario y Equipo de Administración	0	
2.4 Mobiliario y Equipo Educativo y Recreativo	0	
2.5 Equipo e Instrumental Médico y de Laboratorio	0	
2.6 Vehículos y Equipo de Transporte	0	
2.7 Equipo de Defensa y Seguridad	0	
2.8 Maquinaria, Otros Equipos y Herramientas	0	
2.9 Activos Biológicos	0	
2.10 Bienes Inmuebles	0	
2.11 Activos Intangibles	0	
2.12 Obra Pública en Bienes de Dominio Público	0	
2.13 Obra Pública en Bienes Propios	0	
2.14 Acciones y Participaciones de Capital	0	
2.15 Compra de Títulos y Valores	0	
2.16 Concesión de Préstamos	0	
2.17 Inversiones en Fideicomisos, Mandatos y Otros Análogos	0	
2.18 Provisiones para Contingencias y Otras Erogaciones Especiales	0	
2.19 Amortización de la Deuda Pública	0	
2.20 Adeudos de Ejercicios Fiscales Anteriores (ADEFAS)	0	
2.21 Otros Egresos Presupuestales No Contables	0	

3. Más Gastos Contables No Presupuestarios		1,732,747
3.1 Estimaciones, Depreciaciones, Deterioros, Obsolescencia y Amortizaciones	\$1,753,470.00	
3.2 Provisiones	0	
3.3 Disminución de inventarios	0	
3.4 Aumento por insuficiencia de estimaciones por pérdida o deterioro u obsolescencia	0	
3.5 Aumento por insuficiencia de provisiones	0	
3.6 Otros Gastos	0	
3.7 Otros Gastos Contables No Presupuestales	-20,723	

4. Total de Gasto Contable		9,158,125
----------------------------	--	-----------

Nota: El concepto de Otros Gastos Contables No Presupuestales, se registra con signo negativo derivado del acreditamiento del IVA pagado a que tiene derecho la entidad al ser objeto de este impuesto.


MTRA. LILIA DALVIDO FLORES
COORDINADORA GENERAL EJECUTIVA DEL SIFIDE


DR. MIGUEL ANGEL KURI UGARTE
GENERAL DE DESARROLLO FINANCIERO Y OPERACIONES

CP. LUIS MANUEL HERRERA RODRIGUEZ
AUDITORES EMPRESARIALES ALCAE SC
CED. PROF 5454832

**SISTEMA DE FINANCIAMIENTO PARA EL DESARROLLO DEL ESTADO DE SAN LUIS POTOSÍ
PROGRAMA DE CONVENIOS Y PROGRAMA DE DESARROLLO DE MICROPROYECTOS PRODUCTIVOS**

**EVALUACION DE LA EJECUCION DEL PROGRAMA
AL MES DE MARZO 2024**

Nombre del Indicador: MONTO COLOCADO

Objetivo del indicador: MEDIR EL MONTO DE AVANCE DE LA CANTIDAD COLOCADA AL MES CON BASE A LA META PLANTEADA DE COLOCACIÓN EN EL PROGRAMA DE CONVENIOS Y DESARROLLO DE MICROPROYECTOS.

Variables que intervinieron:
MONTO COLOCADO AL MES QUE SE INFORMA
META DE MONTO DE COLOCACIÓN ANUAL

Unidad de Medida: MILLONES DE PESOS

Base de comparación: Monto acumulado al mes que se reporta Vs. Meta anual planteada de colocación.

Interpretación del indicador: Muestra el avance del monto colocado al mes que se reporta con respecto a la colocación anual planteada en el programa.

MONTO COLOCADO (MDP)

MONTO COLOCADO AL MES DE QUE SE INFORMA 2024

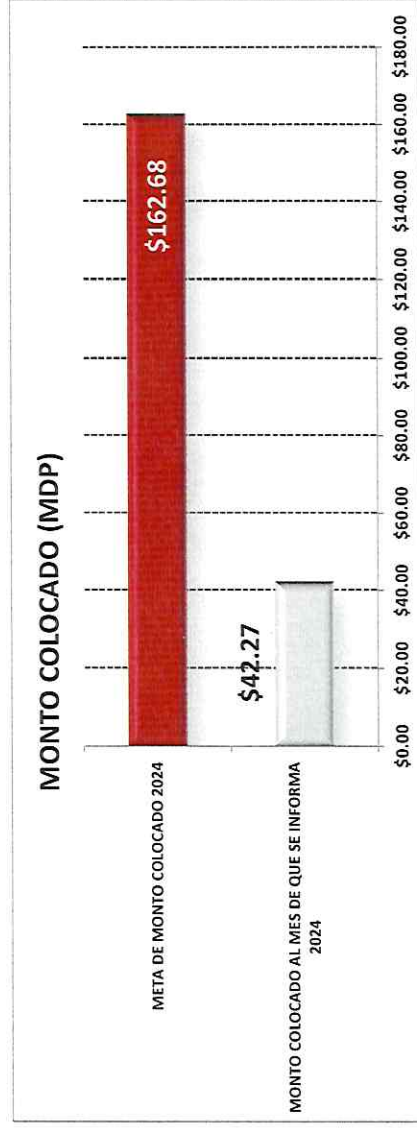
\$42.27

META DE MONTO COLOCADO 2024

\$162.68

AVANCE DE CUMPLIMIENTO DE LA META

26.98%



[Handwritten signature in blue ink]

[Handwritten signature in blue ink]

SISTEMA DE FINANCIAMIENTO PARA EL DESARROLLO DEL ESTADO DE SAN LUIS POTOSÍ
PROGRAMA DE CONVENIOS Y PROGRAMA DE DESARROLLO DE MICROPROYECTOS PRODUCTIVOS

SALVADOR NAVA MTZ 2992
SAN LUIS POTOSÍ

INFORMACIÓN DEL GASTO POR CATEGORÍA PROGRAMÁTICA
AL MES DE MARZO 2024

CLAVE PROGRAMÁTICA		CONCEPTO	METAS		VALUACIÓN MODIFICADA	AVANCE PROGRAMÁTICO		AVANCE FINANCIERO	
PP	CA		INDICADOR	CANTIDAD		CANTIDAD	%	PAGADO	%
F	2.2.4.2.0	FINANCIAMIENTO PARA EL DESARROLLO	MONTO DE FINANCIAMIENTOS OTORGADOS	162,688,424.00	0.00	42,277,880.38	25.99%	6,662,764.81	16.77%

DEFINICIÓN DEL INDICADOR:

LLEVAR UN REGISTRO Y CONTROL DEL MONTO COLOCADO A PROYECTOS PRODUCTIVOS, CON EL OBJETIVO DE MEDIR EL CUMPLIMIENTO DE LA META PLANTEADA, EN RELACION AL PRESUPUESTO ASIGNADO AL PROGRAMA

SISTEMA DE FINANCIAMIENTO PARA EL DESARROLLO DEL ESTADO DE SAN LUIS POTOSÍ
PROGRAMA DE CONVENIOS Y PROGRAMA DE DESARROLLO DE MICROPROYECTOS PRODUCTIVOS
EVALUACION DE LA EJECUCION PRESUPUESTARIA
AL MES DE MARZO 2024

Nombre del Indicador: MONTO DE PRESUPUESTO AUTORIZADO-MODIFICADO Vs. PRESUPUESTO COMPROMETIDO Vs. PRESUPUESTO DEVENGADO Vs. PRESUPUESTO EJERCIDO-PAGADO

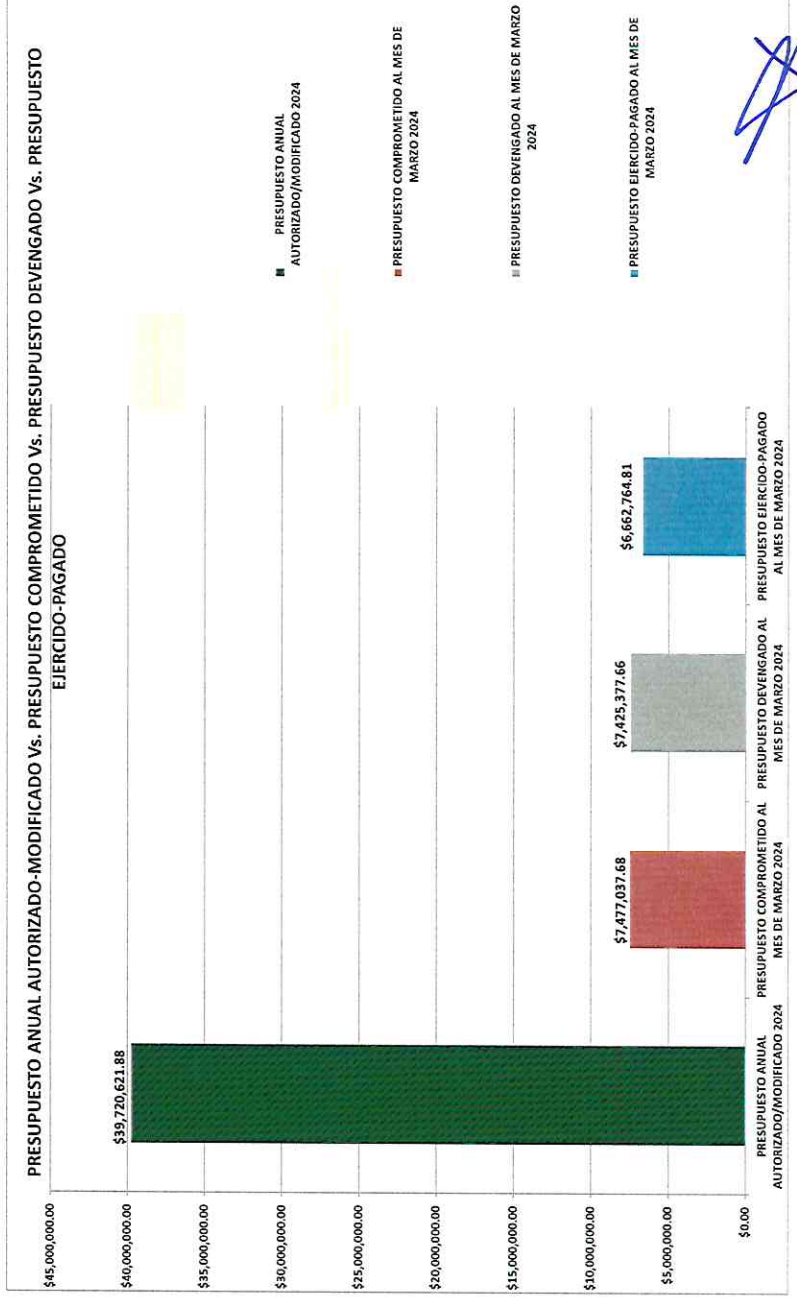
Objetivo del Indicador: DETERMINAR EL MONTO DEL PRESUPUESTO COMPROMETIDO, EL PRESUPUESTO DEVENGADO, EL PRESUPUESTO EJERCIDO-PAGADO Vs. PRESUPUESTO ANUAL AUTORIZADO-MODIFICADO

Variables que interviniere(n):	MONTO EJERCIDO-PAGADO DEL PRESUPUESTO AL MES MONTO DEL PRESUPUESTO ANUAL AUTORIZADO-MODIFICADO
Unidad de Medida:	MILLONES DE PESOS

Base de comparación: Monto anual autorizado-modificado Vs. Monto del presupuestado comprometido Vs. Monto del presupuestado devengado Vs. Monto de presupuestado ejercido-pagado

Interpretación del Indicador: Muestra el avance del ejercicio del presupuesto comprometido, devengado y ejercido-pagado contra el presupuesto anual autorizado y modificado

		PORCENTAJE DE AVANCE
PRESUPUESTO ANUAL AUTORIZADO-MODIFICADO 2024	\$39,720,621.88	
PRESUPUESTO COMPROMETIDO AL MES DE MARZO 2024	\$7,477,037.68	18.82%
PRESUPUESTO DEVENGADO AL MES DE MARZO 2024	\$7,425,377.66	18.69%
PRESUPUESTO EJERCIDO-PAGADO AL MES DE MARZO 2024	\$6,662,764.81	16.77%



(Handwritten signatures and marks)

**SISTEMA DE FINANCIAMIENTO PARA EL DESARROLLO DEL ESTADO DE SAN LUIS POTOSÍ
PROGRAMA DE CONVENIOS Y PROGRAMA DE DESARROLLO DE MICROPROYECTOS PRODUCTIVOS**

**EVALUACION DE LA EJECUCION PRESUPUESTARIA
AL MES DE MARZO 2024**

Nombre del indicador: PROPORCION DEL EJERCICIO DE GASTO POR CAPITULO
Objetivo del indicador: DETERMINAR EL PORCENTAJE DE APLICACIÓN DEL GASTO POR CAPITULO






Unidad de Medida: MILLONES DE PESOS / PORCENTAJE

VARIABLES QUE INTERVINIERON:
TOTAL DEL PRESUPUESTO DE GASTO POR CAPITULO
TOTAL DEL EJERCICIO DEL PRESUPUESTO POR CAPITULO AL MES

Base de comparación: Monto presupuestado por capítulo de gasto Vs. Monto ejercicio por capítulo de gasto

Interpretación del indicador: Muestra el avance del ejercicio de presupuesto por capítulo

	PRESUPUESTO EJERCIDO- PAGADO AL MES DE MARZO 2024	PRESUPUESTADO ANUAL AUTORIZADO- MODIFICADO 2024	AVANCE DE APLICACIÓN
CAPITULO 1000	\$ 3,265,705.34	\$ 24,051,269.00	13.58%
CAPITULO 2000	\$ 80,529.28	\$ 823,143.00	9.78%
CAPITULO 3000	\$ 3,316,530.19	\$ 14,670,034.10	22.68%
CAPITULO 4000	\$ -	\$ 41,760.00	0.00%
CAPITULO 5000	\$ -	\$ 184,415.78	0.00%
TOTAL	\$ 6,662,764.81	\$ 39,720,621.88	16.77%



(Handwritten signatures and marks)

**SISTEMA DE FINANCIAMIENTO PARA EL DESARROLLO DEL ESTADO DE SAN LUIS POTOSI
PROGRAMA DE CONVENIOS Y PROGRAMA DE DESARROLLO DE MICROPROYECTOS PRODUCTIVOS**

**EVALUACION DE LA EJECUCION PRESUPUESTARIA
AL MES DE MARZO 2024**

Nombre del Indicador: MONTO DEL PRESUPUESTO EJERCIDO POR CLASIFICACION ECONOMICA

Objetivo del indicador: DETERMINAR EL MONTO DEL PRESUPUESTO QUE SE HA EJERCIDO AL MES QUE SE REPORTA POR EL TIPO DE GASTO


Variables que intervinieron:
 MONTO EJERCIDO DEL PRESUPUESTO POR GASTO DE CAPITAL Y CORRIENTE
 MONTO DEL PRESUPUESTO ANUAL POR GASTO DE CAPITAL Y CORRIENTE

Unidad de Medida: MILLONES DE PESOS

Base de comparación: Monto ejercido al mes

Interpretación del indicador: Muestra el avance del ejercicio del presupuesto de manera acumulada al mes que se reporta con base a la clasificación económica del gasto.

PRESUPUESTO EJERCIDO DE GASTO DE CAPITAL \$0.00
 PRESUPUESTO EJERCIDO DE GASTO CORRIENTE \$6,662,764.81



FONDO SAN LUIS PARA LA MICROEMPRESA

ESTADO DE ACTIVIDADES

DEL 01 DE ENERO AL 31 DE MARZO DE 2024

	2024	2023
INGRESOS Y OTROS BENEFICIOS		
INGRESOS DE GESTION	3,323,484	3,253,593.00
IMPUESTOS	-	-
CUOTAS Y APORTACIONES DE SEGURIDAD SOCIAL	-	-
CONTRIBUCIONES DE MEJORAS	-	-
DERECHOS	-	-
PRODUCTOS	-	-
APROVECHAMIENTOS	-	-
INGRESOS POR VENTA DE BIENES Y PRESTACIONES DE SERVICIOS	3,323,484	3,253,593.00
PARTICIPACIONES, APORTACIONES, CONVENIOS, INCENTIVOS DERIVADOS	-	-
TRANSFERENCIAS, ASIGNACIONES, SUBSIDIOS Y SUBVENCIONES, Y PENSIONES Y JUBILACIONES	-	-
PARTICIPACIONES, APORTACIONES, CONVENIOS, INCENTIVOS DERIVADOS DE LA COLABORACION FISCAL, FONDOS DISTINTOS DE APORTACIONES,	-	-
TRANSFERENCIAS, ASIGNACIONES, SUBSIDIOS Y SUBVENCIONES, Y PENSIONES Y JUBILACIONES	-	-
OTROS INGRESOS Y BENEFICIOS	649,607	129,843
INGRESOS FINANCIEROS	-	-
4151 PRODUCTOS TIPO CORRIENTE	3	0
4173 INGRESOS FINANCIEROS	649,604	129,843
INCREMENTO POR VARIACION DE INVENTARIOS	-	-
DEMINUCIÓN DEL EXCESO DE ESTIMACIONES POR PÉRDIDA O DETERIORO	-	-
DEMINUCIÓN DEL EXCESO DE PROVISIONES	-	-
OTROS INGRESOS Y BENEFICIOS	-	-
TOTAL DE INGRESOS Y OTROS BENEFICIOS:	3,973,091	3,383,436
GASTOS Y OTRAS PERDIDAS		
GASTOS DE FUNCIONAMIENTO	1,188,983	1,084,841
SERVICIOS PERSONALES	-	-
5120 MATERIALES Y SUMINISTROS	26,154	18,085
5130 SERVICIOS GENERALES	1,162,829	1,066,156
TRANSFERENCIAS, ASIGNACIONES, SUBSIDIOS Y OTRAS AYUDAS	1,380,000	1,236,000
5210 TRANSFERENCIAS INTERNAS Y ASIGNACIONES AL SEC PUBLICO	1,380,000	1,236,000
TRANSFERENCIAS AL RESTO DEL SEC PUBLICO	-	-
SUBSIDIOS Y SUBVENCIONES	-	-
AYUDAS SOCIALES	-	-
PENSIONES Y JUBILACIONES	-	-
TRANSFERENCIAS A FIDEICOMISOS, MANDATOS Y CONTRATOS ANALOGOS	-	-
TRANSFERENCIAS A LA SEGURIDAD SOCIAL	-	-
DONATIVOS	-	-
TRANSFERENCIAS AL EXTERIOR	-	-
PARTICIPACIONES Y APORTACIONES	-	-
PARTICIPACIONES	-	-
APORTACIONES	-	-
CONVENIOS	-	-
INTERESES, COMISIONES Y OTROS GASTOS DE LA DEUDA PÚBLICA	-	-
INTERESES DE LA DEUDA PÚBLICA	-	-
COMISIONES DE LA DEUDA PÚBLICA	-	-
GASTOS DE LA DEUDA PÚBLICA	-	-
COSTOS POR COBERTURA	-	-
APOYOS FINANCIEROS	-	-
OTROS GASTOS Y PÉRDIDAS EXTRAORDINARIAS	52,939	60,369
ESTIMACIONES, DEPRECIACIONES, DETERIOROS, OBSOLESCENCIAS Y AMORTIZACIONES	5,338	10,472
PROVISIONES	-	-
DEMINUCIONES DE INVENTARIO	-	-
AUMENTO POR INSUFICIENCIA DE ESTIMACIONES POR PÉRDIDA O DETERIORO U OBSOLESCENCIA	-	-
AUMENTO POR INSUFICIENCIA DE PROVISIONES	-	-
5990 OTROS GASTOS	47,601	49,897
INVERSIÓN PÚBLICA	-	-
INVERSIÓN PÚBLICA NO CAPITALIZABLE	-	-
TOTAL GASTO Y OTRAS PÉRDIDAS	2,621,922	2,381,210
RESULTADO DEL EJERCICIO(AHORRO/ DESAHORRO)	1,351,169	1,002,226

Bajo protesta de decir verdad declaramos que los Estados Financieros y sus notas, son razonables, correctos y son responsabilidad del emisor.
Ley General de Contabilidad Gubernamental

LIC. ALEJANDRO ANTONIO MOLINA TAPIA
DIRECTOR GENERAL DEL FIDEICOMISO
FONDO SAN LUIS PARA LA MICRO EMPRESA

CP. LUIS MANUEL HERRERA RODRIGUEZ
AUDITORES EMPRESARIALES ALCAE SC
CED. PROF 5454832

FONDO SAN LUIS PARA LA MICROEMPRESA
ESTADO DE POSICION FINANCIERA
AL 31 DE MARZO DEL 2024

ACTIVO	2024	2023	PASIVO	2024	2023
ACTIVO CIRCULANTE			PASIVO CIRCULANTE		
EFFECTIVO Y EQUIVALENTES	3,192,486.60	6,061,167.17	CUENTAS POR PAGAR A CORTO PLAZO	447,842	2,416,010
1111 EFECTIVO	-	3,000.00	2112 PROVEEDORES	844	34,832
1112 BANCOS/TESORERIA	3,192,486.60	6,058,167.17	2116 INTERES Y COMISIONES CP	281,989	198,102
DERECHO A RECIBIR EFECTIVO O EQUIVLANTE	16,280,980.08	22,988,741.80	2117 RETENCIONES Y CONTRIBUCIONES	34,187	10,894.43
1121 INVERSIONES FINANCIERAS	15,343,264.98	22,020,472.04	2119 OTROS CUENTAS POR PAGAR	130,822	2,172,182
1123 DEUDORES DIVERSOS CP	421,824.58	417,662.22	DOCUMENTOS POR PAGAR A CORTO PLAZO	-	-
1126 PRESTAMOS CP (CAP. PEND COBRO)	332,899.40	369,851.45	PORCION DE DEUDA PUBLICA A LARGO PLAZO	-	-
1126 PRESTAMOS CP (INTERES REC PROPIOS)	-	-	TITULOS Y VALORES A CORTO PLAZO	-	-
1126 PRESTAMOS CP (INTERES DESCUENTOS)	182,991.12	180,756.09	PASIVO DIFERIDO A CORTO PLAZO	-	-
INVENTARIOS	-	-	FONDO Y BIENES DE TERCEROS EN GARNATIA)	-	-
ALMACENES	-	-	PROVISIONES A CORTO PLAZO	-	-
ESTIMACIONES POR PERDIDA O DETERIORO DE ACTIVO -	2,362,795.55	4,493,879.32	OTROS PASIVOS A CORTO PLAZO	-	-
1161 ESTIMACIONES	2,362,795.55	4,493,879.32	TOTAL PASIVOS CIRCULANTES	447,842	2,416,010
BIENES INMUEBLES DERIVADOS DE EMBARGOS, DECOI	830,316.42	830,316.00			
1193 INMUEBLES DERIVADOS DE EMBARGOS, DECC	830,316.42	830,316.00			
OTROS ACTIVOS CIRCULANTES	-	-			
TOTAL ACTIVOS CIRCULANTES	17,940,988	25,386,346	PASIVO NO CIRCULANTE		
			CUENTAS POR PAGAR A LARGO PLAZO	-	-
			DOCUMENTOS POR PAGAR A LARGO PLAZO	-	-
			DEUDA PUBLICA A LARGO PLAZO (ENTIDADES	22,500,000	23,000,000
			PASIVOS DIFERIDOS A LARGO PLAZO	-	-
			FONDOS Y BIENES DE TERCEROS EN GARANTIA	-	-
			PROVISIONES A LARGO PLAZO	-	-
			TOTAL PASIVOS NO CIRCULANTES	22,500,000	23,000,000
ACTIVO NO CIRCULANTE			TOTAL PASIVO		
INVERSIONES FINANCIERAS A LARGO PLAZO	4,506,586	-		22,947,842	25,416,010
1213 FIDEICOMISO, MANDATOS	4,506,586	-	HACIENDA PÚBLICA/PATRIMONIO		
DERECHO A RECIBIR EFECTIVO O EQUIVALENTES A LAI	93,407,160	89,518,959	HACIENDA PÚBLICA/ PATRIMONIO CONTRIBUIDO		
1224 PRESTAMOS OTORGADOS (PROPIOS)	70,907,160	63,806,049	APORTACIONES	70,573,854	70,573,854
1224 PRESTAMOS OTORGADOS (CARTERA VENCIDA)	0	2,712,909	3110 PATRIMONIO INAFECTABLE	6,900,000	6,900,000
1224 PRESTAMOS OTORGADOS (DESCUENTOS)	22,500,000	23,000,000	3100 PATRIMONIO AFECTABLE	63,673,854	63,673,854
BIENES INMUEBLES, INFRAESTRUCTURA Y CONSTRUCC	700,000	700,000	DONACIÓN DE CAPITAL	-	-
1233 EDIFICIOS NO HABITACIONALES	700,000	700,000	ACTUALIZACIÓN DE LA HACIENDA PÚBLICA	-	-
BIENES MUEBLES	369,395	369,395			
1241 MOBILIARIO Y EQUIPO	369,395	369,395	HACIENDA PÚBLICA/ PATRIMONIO GENERADO		
ACTIVOS INTANGIBLES	22,493	18,909	RESULTADO DEL PERIODO (AHORRO/DESAHORI	1,351,169	1,002,226
1252 MARCAS	5,887	2,303	RESULT.EJERC.ANTERIORES	21,005,684	18,001,331
1254 LICENCIAS	16,606	16,606	REVALUOS	-	-
DEPRECIACION, DETERIORO Y AMORTIZACION ACUM. DI	-1,068,073	-1,000,188	RESERVAS	-	-
1261 DEPRECIACION BIENES INMUEBLES	-684,688	-618,333	RECTIFICACIONES DE RESULTADOS DE EJ. ANTI	-	-
1263 DEPRECIACION BIENES MUEBLES	-366,402	-365,248	EXCESO O INSUFICIENCIA EN LA ACTUALIZACION DE LA HACIENDA PÚBLICA,	-	-
1265 AMORT. ACTIVOS INTANGIBLES	-16,983	-16,606	RESULTADO POR POSICION MONETARIA	-	-
ACTIVOS DIFERIDOS	-	-	RESULTADO POR TENENCIA DE ACTIVOS NO MC	-	-
ESTIMACION POR PERDIDA O DETERIORO DE ACTIVOS	-	-	TOTAL HACIENDA PUBLICA	92,930,707	89,577,411
NO CIRCULANTES	-	-			
TOTAL ACTIVOS NO CIRCULANTES	97,937,560	89,607,075			
TOTAL DEL ACTIVO	115,878,548	114,993,421	TOTAL PASIVO Y HACIENDA PÚBLICA/ P.	115,878,548	114,993,421

CUENTAS DE ORDEN

APERTURA DE CREDITOS Y CONVENIOS	93,407,160
CONTROL DE INTERESES	98,888
CONTROL FONDO GARANTIA	4,342,253
VALORES Y BIENES RECIBIDOS EN GARANTIA	0
PRESUPUESTO DE EGRESOS AUTORIZADO	7,364,694
PRESUPUESTO DE EGRESOS MODIFICADO	8,724,524
PRESUPUESTO DE EGRESOS POR EJERCER	6,092,483
PRESUPUESTO DE EGRESOS COMPROMETIDO	2,632,041
PRESUPUESTO DE EGRESOS DEVENGADO	2,632,041
PRESUPUESTO DE EGRESOS EJERCIDO	2,632,041
PRESUPUESTO DE EGRESOS PAGADO	2,632,041

Bajo protesta de decir verdad declaramos que los Estados Financieros y sus notas, son razonables, correctos y son responsabilidad del emisor.
 Ley General de Contabilidad Gubernamental

LIC. ALEJANDRO ANTONIO MOLINA TAPIA
 DIRECTOR GENERAL DEL FIDEICOMISO
 FONDO SAN LUIS PARA LA MICRO EMPRESA


CP. LUIS MANUEL HERRERA RODRIGUEZ
 AUDITORES EMPRESARIALES ALCAE SC
 CED. PROF 5454832


FONDO SAN LUIS PARA LA MICROEMPRESA
ESTADO DE VARIACION EN LA HACIENDA PUBLICA
DEL 01 DE ENERO AL 31 DE MARZO DEL 2024

Concepto	Hacienda publica/ patrimonio contribuido	Hacienda Publica patrimonio Generados de Ejercicio anteriores	Hacienda Publica Patrimonio Generado del ejercicio	Exceso o Insuficiencia en la actualización e la Hacienda Publ/ Patri	Total
Patrimonio Neto Inicial Ajustado del Ejercicio	70,573,854,050.00	-	-	-	70,573,854,050.00
Aportaciones	70,573,854,050.00	-	-	-	70,573,854,050.00
Donaciones de Capital	-	-	-	-	-
Actualización de la Hacienda Pública/Patrimonio	-	-	-	-	-
Hacienda Pública / Patrimonio Neto del Ejercicio	-	18,001,330,830.00	1,002,226,000.00	-	19,003,556,830.00
Resultados del Ejercicio (Ahorro/Desahorro)	-	1,002,226,000.00	1,002,226,000.00	-	2,004,452,000.00
Resultados de Ejercicios Anteriores	-	18,001,330,830.00	-	-	18,001,330,830.00
Revalúos	-	-	-	-	-
Reservas	-	-	-	-	-
Rectificación de resultados de Ejercicio Anteriores	-	-	-	-	-
Exceso o Insuficiencia en la Actualización de la Hacienda Pu	-	-	-	-	-
Resultado por Posición Monetaria	-	-	-	-	-
Resultado por Tenencia de Activos no Monetarios	-	-	-	-	-
Hacienda publica/Patrimonio neto 2023	70,573,854,050.00	18,001,330,830.00	1,002,226,000.00	-	89,577,410,880.00
Cambios en la Hacienda Pública / Patrimonio Neto del Ejercicio	70,503,280,196.00	-	-	-	70,503,280,196.00
2023	70,503,280,196.00	-	-	-	70,503,280,196.00
Donaciones de Capital	-	-	-	-	-
Actualización de la Hacienda Pública/Patrimonio	-	-	-	-	-
Variaciones de la Hacienda Pública / Patrimonio Neto del Ejercicio	-	17,980,325,146.06	1,000,874,831.37	-	18,981,199,977.43
Resultados del Ejercicio (Ahorro/Desahorro)	-	-	-	-	-
Resultados de Ejercicios Anteriores	-	-	1,000,874,831.37	-	1,000,874,831.37
Revalúos	-	-	-	-	-
Reservas	-	-	-	-	-
Rectificaciones de Resultados de Ejercicios Anteriores	-	-	-	-	-
Cambios en el exceso o insuficiencia en la actualización de	-	-	-	-	-
la Hacienda Pública / Patrimonio Neto 2024	-	-	-	-	-
Resultado por Posición Monetaria	-	-	-	-	-
Resultado por Tenencia de Activos no Monetarios	-	-	-	-	-
Saldo Neto en la Hacienda Pública / Patrimonio 2024	70,573,854.00	21,005,683.94	1,000,874,831.37	-	92,930,706.57

Bajo protesta de decir verdad declaramos que los Estados Financieros y sus notas, son razonables, correctos y son responsabilidad del emisor.

Ley General de Contabilidad Gubernamental


LIC. ALEJANDRO ANTONIO MOCHINA YAPA
DIRECTOR GENERAL DEL FIDEICOMISO
FONDO SAN LUIS PARA LA MICRO EMPRESA


CP. LUIS MANUEL HERRERA Y RODRIGUEZ
AUDITORES EMPRESARIATES ALCAE SC
CED. PROF 5454832

FONDO SAN LUIS PARA LA MICROEMPRESA
ESTADO DE CAMBIOS EN LA POSICION FINANCIERA
AL 31 DE MARZO DEL 2024

ACTIVO			PASIVO		
ACTIVO CIRCULANTE	ORIGEN	APLICACION	PASIVO CIRCULANTE	ORIGEN	APLICACION
EFFECTIVO Y EQUIVALENTES			CUENTAS POR PAGAR A CORTO PLAZO		
1111 EFECTIVO	3,000	-	2112 PROVEEDORES	-	33,988
1112 BANCOS/ TESORERIA	2,865,681	-	2116 INTERES Y COMISIONES CP	83,887	-
DERECHO A RECIBIR EFECTIVO O EQUIVALENTE			2117 RETENCIONES Y CONTRIBUCIONES	23,293	-
1121 INVERSIONES FINANCIERAS	6,677,207	-	2119 OTROS CUENTAS POR PAGAR	-	2,041,360
1123 DEUDORES DIVERSOS CP	-	4,163	DOCUMENTOS POR PAGAR A CORTO PLAZO		
1126 PRESTAMOS CP (CAP. PEND COBRO)	36,952	-	PORCION DE DEUDA PUBLICA A LARGO PLAZO		
1126 PRESTAMOS CP (INTERES REC PROPIOS)	-	-	TITULOS Y VALORES A CORTO PLAZO		
1126 PRESTAMOS CP (INTERES DESCUENTOS)	-	2,235	PASIVO DIFERIDO A CORTO PLAZO		
INVENTARIOS			FONDO Y BIENES DE TERCEROS EN GARNATIA YIADMNON A CP		
ALMACENES			PROVISIONES A CORTO PLAZO		
ESTIMACIONES POR PERDIDA O DETERIORO DE ACTIVOS CIRCULANTES			OTROS PASIVOS A CORTO PLAZO		
1161 ESTIMACIONES	-	2,131,084	TOTAL PASIVO CIRCULANTE	107,180	2,075,348
BIENES INMUEBLES DERIVADOS DE EMBARGOS, DECOMISOS,					
1193 INMUEBLES DERIVADOS DE EMBARGOS, DECOMISOS	-	0			
OTROS ACTIVOS CIRCULANTES					
TOTAL ACTIVO CIRCULANTE	9,582,640	2,137,482	PASIVO NO CIRCULANTE		
			CUENTAS POR PAGAR A LARGO PLAZO		
ACTIVO NO CIRCULANTE			DOCUMENTOS POR PAGAR A LARGO PLAZO		
INVERSIONES FINANCIERAS A LARGO PLAZO			DEUDA PUBLICA A LARGO PLAZO (ENTIDADES FI	-	500,000
1213 FIDEICOMISO, MANDATOS	-	4,506,586	PASIVOS DIFERIDOS A LARGO PLAZO		
DERECHO A RECIBIR EFECTIVO O EQUIVALENTES A LARGO PLAZO			FONDOS Y BIENES DE TERCEROS EN GARANTIA Y/O ADMNON A LP		
1224 PRESTAMOS OTORGADOS (PROPIOS)	-	7,101,111	PROVISIONES A LARGO PLAZO		
1224 PRESTAMOS OTORGADOS(CARTERA VENCIDA NO EXIGIBLE)	2,712,909	-	TOTAL PASIVO NO CIRCULANTE	0	500,000
1224 PRESTAMOS OTORGADOS (DESCUENTOS)	500,000	-	TOTAL PASIVO	107,180	2,575,348
BIENES INMUEBLES, INFRAESTRUCTURA Y CONSTRUCCION EN PROCESO					
1233 EDIFICIOS NO HABITACIONALES	-	-	HACIENDA PUBLICA		
BIENES MUEBLES			HACIENDA PÚBLICA/ PATRIMONIO CONTRIBUIDO		
1241 MOBILIARIO Y EQUIPO	-	-	APORTACIONES		
ACTIVOS INTANGIBLES			3110 PATRIMONIO INAFECTABLE	-	-
1252 MARCAS	-	3,583	3100 PATRIMONIO AFECTABLE	-	0
1254 LICENCIAS	-	-	DONACIÓN DE CAPITAL		
DEPRECIACION, DETERIORO Y AMORTIZACION ACUM. DE BIENES			ACTUALIZACION DE LA HACIENDA PÚBLICA		
1261 DEPRECIACION BIENES INMUEBLES	66,354	-	HACIENDA PÚBLICA/ PATRIMONIO GENERADO		
1263 DEPRECIACION BIENES MUEBLES	1,154	-	RESULTADO DEL PERIODO (AHORRO/DESAHORRO)	348,943	-
1265 AMORT. ACTIVOS INTANGIBLES	377	-	RESULT. EJERC. ANTERIORES	3,004,353	-
ACTIVOS DIFERIDOS			REVALUOS	-	-
ESTIMACION POR PERDIDA O DETERIORO DE ACTIVOS			RESERVAS		
NO CIRCULANTES			RECTIFICACIONES DE RESULTADOS DE EJ. ANTERIORES		
	3,280,795	11,611,280	EXCESO O INSUFICIENCIA EN LA ACTUALIZACION DE LA HACIENDA PÚBLICA/PATRIMONIO		
TOTAL DEL ACTIVO NO CIRCULANTE	12,863,635	13,748,762	RESULTADO POR POSICION MONETARIA		
			RESULTADO POR TENENCIA DE ACTIVOS NO MONETARIOS		
				3,353,296	0
			TOTAL PASIVO Y HACIENDA PUBLICA	3,460,475	2,575,348
TOTAL DEL ACTIVO	12,863,635	13,748,762	TOTAL ORIGEN Y APLICACIONES	16,324,110	16,324,110

En conformidad de la Ley General de Contabilidad Gubernamental, declaramos que los Estados Financieros y sus notas, son razonables, correctos y son responsabilidad del emisor.

LIC. ALEJANDRO ANTONIO MOLINA TAPIA
 DIRECTOR GENERAL DEL FIDEICOMISO
 FONDO SAN LUIS PARA LA MICRO EMPRESA

S I F I D E

CP. LUIS MANUEL HERRERA RODRIGUEZ
 AUDITORES EMPRESARIALES ALCAE SC
 CED. PROF 543432

FONDO SAN LUIS PARA LA MICROEMPRESA

ESTADO DE FLUJO DE EFECTIVO

DE LO 1 DE ENERO AL 31 DE MARZO DEL 2024

Concepto	2024	2023	2024	2023
Flujos de Efectivo de las Actividades de Operación	3,973,090.63	3,383,436.00	40,944,328.08	51,575,579.28
Origen				
Ingresos por Venta de Bienes y Servicios	2,63	129,843.00	40,944,328.08	51,575,579
Ingresos no Comprendidos en las Fracciones de la Ley de Ingresos	3,973,088.00	3,253,593.00	43,346,326.06	49,784,136.11
Participaciones y Aportaciones				
Transferencias, Asignaciones y Subsidios y Otras Ayudas				
Otros Orígenes de Operación				
Aplicación	2,621,922.00	2,381,210.00	43,346,326.06	49,784,136
Servicios Personales	26,154.00	18,685.00		
Materiales y Suministros	1,162,829.00	1,086,156.00		
Servicios Generales				
Transferencias Internas y Asignaciones al Sector Público	1,380,000.00	1,236,000.00		
Transferencias al resto del Sector Público				
Subsidios y Subvenciones				
Ayudas Sociales				
Pensiones y Jubilaciones				
Transferencias a Fideicomisos, Mandatos y Contratos Análogos				
Transferencias a la Seguridad Social				
Donativos				
Transferencias al Exterior				
Participaciones				
Aportaciones				
Convenios				
Otras Aplicaciones de Operación	52,939.00	60,369.00		
Flujos de Efectivo de las Actividades de Operación	1,351,168.63	1,002,226.00	1,050,829.35	2,793,669.17
Flujos de Efectivo de las Actividades de Inversión	3,973,090.63	3,383,436.00	4,243,315.95	3,264,498.00
Origen				
Endeudamiento Neto				
Interno				
Externo				
Otros Orígenes de Financiamiento				
Aplicación	2,621,922.00	2,381,210.00	3,192,486.60	6,058,167.17
Servicios de la Deuda				
Interno				
Externo				
Otras Aplicaciones de Financiamiento				
Flujos netos de Efectivo por Actividades de Financiamiento	1,351,168.63	1,002,226.00	1,050,829.35	2,793,669.17
Incremento/Disminución Neta en el Efectivo y Equivalentes al Efectivo	1,351,168.63	1,002,226.00	4,243,315.95	3,264,498.00
Efectivo y Equivalentes al Efectivo al Inicio del Ejercicio	3,973,090.63	3,383,436.00	3,192,486.60	6,058,167.17
Efectivo y Equivalentes al Efectivo al Final del Ejercicio	5,324,259.26	4,385,662.00	7,435,802.55	9,322,665.17

Lej General de Contabilidad Gubernamental


LIC. ALEJANDRO ANTONIO MOLINA TAPIA
 DIRECTOR GENERAL DEL FIDEICOMISO
 FONDO SAN LUIS PARA LA MICRO EMPRESA


CP. LUIS MANUEL HERRERA RODRIGUEZ
 AUDITORES EMPRESARIALES ALCAE SC
 CED. PROF. 5454832

Lej General de Contabilidad Gubernamental

ESTADO ANALÍTICO DEL ACTIVO del 01/01/2024 al 31/03/2024
 FONDO SAN LUIS PARA LA MICROEMPRESA
 AV. SALVADOR NAVA NO. 2992


ContabilFondo2014

SAN LUIS POTOSI, S.L.P.

R.F.C.:

CONCEPTO DE LA CUENTA	Saldo Anterior	Debe	Haber	Saldo Actual	Flujo Periódico
1111 Efectivo					
1112 Bancos/Tesorería	4,243,315.95	30,361,052.70	31,411,882.10	3,192,486.60	1,050,829.35
Efectivo y Equivalentes	4,243,315.95	30,361,052.70	31,411,882.10	3,192,486.60	1,050,829.35
1121 Inversiones financieras de corto plazo	19,158,240.10	206,349.69	4,021,324.76	15,343,265.00	3,814,975.07
1123 Deudores diversos por cobrar a Corto Plazo	341,021.61	80,802.97	-	421,824.58	80,802.97
1126 Préstamos otorgados a Corto Plazo	444,973.98	8,056,248.51	7,985,331.97	515,890.52	70,916.54
Derechos a Recibir Efectivo o Equivalentes	19,944,235.60	8,343,401.17	12,006,656.70	16,280,980.10	3,663,255.56
1161 (Estimaciones para cuentas incobrables por Derechos a recibir efectivo	2,614,003.12	251,207.57	-	2,362,795.55	251,207.57
Estimación por Pérdidas o Deterioro de Activos	830,316.42	251,207.57	-	2,362,795.55	251,207.57
1193 BIENES DERIVADOS DE EMBARGOS, DECOMISOS Y					
Otros Activos Circulantes	830,316.42	-	-	830,316.42	-
1213 Fideicomisos Mandatos y contratos Análogos	22,403,864.90	38,955,661.50	43,418,538.80	17,940,987.60	4,462,877.34
Fideicomisos Mandatos y contratos Análogos	4,506,585.62	-	-	4,506,585.62	-
1224 Préstamos Otorgados a Largo Plazo	4,506,585.62	-	-	4,506,585.62	-
Derechos a Recibir Efectivo o Equivalentes a	88,023,868.50	22,723,140.20	17,339,838.70	93,407,160.00	5,383,301.51
1233 Edificios No Habilitacionales	88,023,868.50	22,723,140.20	17,339,838.70	93,407,160.00	5,383,301.51
Bienes Inmuebles, Infraestructura y	700,000.00	-	-	700,000.00	-
1241 Mobiliario y Equipo de Administración	700,000.00	-	-	700,000.00	-
1244 Equipo de Transporte	219,442.29	-	-	219,442.29	-
Bienes Muebles	149,952.62	-	-	149,952.62	-
1252 Patentes, Marcas y Derechos	369,394.91	-	-	369,394.91	-
1254 Licencias	5,886.77	-	-	5,886.77	-
Activos Intangibles	16,606.00	-	-	16,606.00	-
1263 Depreciación Acumulada de Bienes Inmuebles	22,492.77	-	-	22,492.77	-
1265 Amortización Acumulada de Activos Intangibles	682,986.11	-	1,701.39	684,687.50	1,701.39
(Depreciaciones, Deterioro y Amortizaciones	366,373.26	-	29.04	366,402.30	29.04
ACTIVO NO CIRCULANTE	16,934.44	-	49.05	16,983.49	49.05
TOTAL	1,066,293.81	-	1,779.48	1,068,073.29	1,779.48
	92,556,038.00	22,723,140.20	17,341,618.20	97,937,560.00	5,381,522.03
	114,959,903.00	61,678,801.70	80,760,157.00	115,878,548.00	918,644.69

Bajo protesta de decir verdad declaramos que los Estados Financieros y sus notas, son razonables, correctos y son responsabilidad del emisor.
 Ley General de Contabilidad Gubernamental



LIC. ALEJANDRO ANTONIO MOLINA-HERRERA
 DIRECTOR GENERAL DEL FIDEICOMISO
 FONDO SAN LUIS PARA LA MICRO EMPRESA




CP. LUIS MANUEL HERRERA RODRIGUEZ
 AUDITORES EMPRESARIALES ALCAE SC
 CED. PROF. 545832

**FONDO SAN LUIS PARA LA MICROEMPRESA
ESTADO ANALITICO DE LA DEUDA Y OTROS PASIVOS
DEL 1 DE ENERO AL 31 DE MARZO DEL 2024**

DENOMINACION DE LAS DEUDAS	MONEDA DE CONTRATACION	INSTITUCION O PAIS ACREEDOR	SALDO INICIAL DEL PERIODO	SALDO FINAL DEL PERIODO
DEUDA PUBLICA				
CORTO PLAZO				
DEUDA INTERNA				
INSTITUCIONES DE CREDITO				
TITULOS Y VALORES				
ARRENDAMIENTOS FINANCIEROS				
DEUDA EXTERNA				
ORGANISMOS FINANCIEROS INTERNACIONALES				
DEUDA BILATERAL				
TITULOS Y VALORES				
ARRENDAMIENTOS FINANCIEROS				
SUBTOTAL CORTO PLAZO				
LARGO PLAZO				
DEUDA INTERNA				
INSTITUCIONES DE CREDITO				
TITULOS Y VALORES	PESOS	NACIONAL FINANCIERA SNC	23,000,000.00	22,500,000.00
ARRENDAMIENTOS FINANCIEROS				
DEUDA EXTERNA				
ORGANISMOS FINANCIEROS INTERNACIONALES				
DEUDA BILATERAL				
TITULOS Y VALORES				
ARRENDAMIENTOS FINANCIEROS				
SUBTOTAL LARGO PLAZO				
OTROS PASIVOS			611,387.00	447,842.00
TOTAL DEUDA Y OTROS PASIVOS			23,611,387.00	22,947,842.00

Bajo protesta de decir verdad declaramos que los Estados Financieros y sus notas, son razonables, correctos y son responsabilidad del emisor.
Ley General de Contabilidad Gubernamental



LIC. ALEJANDRO ANTONIO MOLINA TAPIA
DIRECTOR GENERAL DEL FIDEICOMISO "FONDO
SAN LUIS PARA LA MICRO EMPRESA


C.P. LUIS MANUEL HERRERA RODRIGUEZ
AUDITORES EMPRESARIALES ALCAE SC

FONDO SAN LUIS PARA LA MICROEMPRESA
 AV. SALVADOR NAVA NO. 2992
 SAN LUIS POTOSI, S.LP.

ESTADO ANALÍTICO DE INGRESO PRESUPUESTAL DEL 01/01/2024 AL 31/03/2024

Fuentes del Ingreso	Autorizado	Amplia/Redu	Modificado	Devengado	Recaudado	Diferencia	Avance
51 Productos	780,000.00	313,255.00	1,093,255.00	\$649,607.00	649,607.00	- 130,393.00	59.42
73 Ingresos por venta de bienes y prestación de servicios de entidades paraestata	6,590,650.00	1,046,574.60	7,637,224.60	\$3,323,484.63	\$3,323,484.63	- 3,267,165.37	43.52
	7,370,650.00	1,359,829.60	8,730,479.60	3,973,091.63	3,973,091.63	- 3,397,558.37	45.51


 LIC. ALEJANDRO ANTONIO MOLINA
 DIRECTOR GENERAL DEL FIDEICOMISO FONDO SAN LUIS PARA LA
 MICRO EMPRESA



 CP. LUIS MANUEL HERRERA RODRIGUEZ
 AUDITORES EMPRESARIALES ALCAE SC
 CED. PROF 5454832

Bajo protesta de decir verdad declaramos que los Estados Financieros y sus notas, son razonables, correctos y son responsabilidad del emisor.
 DECRETO DE CREACION DEL SISTEMA DE FINANCIAMIENTO PARA EL DESARROLLO DEL ESTADO DE SLP. ART. OCTAVO FRACCION I Y II
 REGALAMIENTO INTERIOR DEL SISTEMA DE FINANCIAMIENTO PARA EL DESARROLLO DEL ESTADO DE SLP. ART. 12 FRACCION XV Y XX
 LEY GENERAL DE CONTABILIDAD GUBERNAMENTAL ART. 3, 16 Y 52


FONDO SAN LUIS PARA LA MICROEMPRESA
Conciliación entre los Ingresos Presupuestarios y Contables
Correspondiente al periodo del 1 de enero al 31 de marzo de 2024
 (Cifras en pesos)

1. Ingresos Presupuestarios	3,973,091
2. Más ingresos contables no presupuestarios	0
2.1 Ingresos Financieros	0
2.2 Incremento por Variación de Inventarios	0
2.3 Disminución del exceso de estimaciones por pérdida o deterioro u obsolescencia	0
2.4 Disminución del exceso de provisiones	0
2.5 Otros ingresos y beneficios varios	0
2.6 Otros ingresos contables no presupuestarios	0
3. Menos ingresos presupuestarios no contables	0
3.1 Aprovechamientos Patrimoniales	0
3.2 Ingresos derivados de financiamientos	0
3.3 Otros Ingresos presupuestarios no contables	0

4. Ingresos Contables (4 = 1 + 2 - 3) **3,973,091**




CP. LUIS MANUEL HERRERA RODRIGUEZ
AUDITORES EMPRESARIALES ALCAE SC
 CED. PROF 5454832



LIC. ALEJANDRO ANTONIO MOLINA TAPPA
DIRECTOR GENERAL DEL FIDEICOMISO
FONDO SAN LUIS PARA LA MICRO EMPRESA

FONDO SAN LUIS PARA LA MICROEMPRESA
Estado Analítico del Ejercicio del Presupuesto de Egresos
Clasificación Administrativa
DEL 01/01/2024 AL 31/03/2024

Concepto	Egresos						Subejercicio 6 = (3 - 4)
	Aprobado	Ampliaciones/ (Reducciones)	Modificado	Devengado	Pagado		
	1	2	3 = (1 + 2)	4	5		
PROGRAMA FONDO SAN LUIS PARA LA MICROEMPRESA	7,364,694.00	1,359,830.02	8,724,524.02	2,632,040.86	2,632,040.86	6,092,483.16	
Total del Gasto	7,364,694.00	1,359,830.02	8,724,524.02	2,632,040.86	2,632,040.86	6,092,483.16	


LIC. ALEJANDRO ANTONIO MOLINA TAPIA
DIRECTOR GENERAL DEL FIDEICOMISO
FONDO SAN LUIS PARA LA MICROEMPRESA


C.P. LUIS MANUEL HERRERA RODRIGUEZ
AUDITORES EMPRESARIALES ALCAE SC
CED. PROF 5454832

Bajo protesta de decir verdad declaramos que los Estados Financieros y sus notas, son razonables, correctos y son responsabilidad del emisor.

Sector Paraestatal del Gobierno (Federal/Estatal/Municipal) de San Luis Potosí

Estado Analítico del Ejercicio del Presupuesto de Egresos


Clasificación Administrativa

DEL 01/01/2024 AL 31/03/2024

Concepto	Egresos					Subejercicio 6 = (3 - 4)
	Aprobado	Ampliaciones/ (Reducciones)	Modificado	Devengado	Pagado	
	1	2	3 = (1 + 2)	4	5	
Entidades Paraestatales y Fideicomisos No Empresariales y No Financieros	0.00	0.00	0.00	0.00	0.00	0.00
Instituciones Públicas de la Seguridad Social						
Entidades Paraestatales Empresariales No Financieras con Participación Estatal Mayoritaria						
Fideicomisos Empresariales No Financieros con Participación Estatal Mayoritaria						
Entidades Paraestatales Empresariales Financieras Monetarias con Participación Estatal Mayoritaria						
Entidades Paraestatales Empresariales Financieras No Monetarias con Participación Estatal Mayoritaria						
Fideicomisos Financieros Públicos con Participación Estatal Mayoritaria						
Total del Gasto	0.00	0.00	0.00	0.00	0.00	0.00

NO APLICA


LIC. ALEJANDRO ANTONIO MOLINA TAPIA
 DIRECTOR GENERAL DEL FIDEICOMISO
 FONDO SAN LUIS PARA LA MICROEMPRESA



C.P. LUIS MANUEL HERRERA RODRIGUEZ
 AUDITORES EMPRESARIALES ALCAE SC
 CED. PROF 5454832

Bajo protesta de decir verdad declaramos que los Estados Financieros y sus notas, son razonables, correctos y son responsabilidad del emisor.

Gobierno (Federal/Estatal/Municipal) de San Luis Potosí
 ESTADO ANALÍTICO DEL EJERCICIO DEL PRESUPUESTO DE EGRESOS CONSOLIDADO
 Clasificación Administrativa
 DEL 01/01/2024 AL 31/03/2024

Concepto	Egresos					Subejercicio
	Aprobado	Ampliaciones/ (Reducciones)	Modificado	Devengado	Pagado	
	1	2	3 = (1 + 2)	4	5	
Poder Ejecutivo	0.00	0.00	0.00	0.00	0.00	0.00
Poder Legislativo						
Poder Judicial						
Órganos Autónomos						
Total del Gasto	0.00	0.00	0.00	0.00	0.00	0.00

NO APLICA



LIC. ALEJANDRO ANTONIO MOLINA TAPIA
 DIRECTOR GENERAL DEL FIDEICOMISO
 FONDO SAN LUIS PARA LA MICROEMPRESA




C.P. LUIS MANUEL HERRERA RODRIGUEZ
 AUDITORES EMPRESARIALES ALCAE SC
 CED. PROF 5454832

Bajo protesta de decir verdad declaramos que los Estados Financieros y sus notas, son razonables, correctos y son responsabilidad del emisor.

FONDO SAN LUIS PARA LA MICROEMPRESA
Estado Analítico del Ejercicio del Presupuesto de Egresos
Clasificación Económica (por Tipo de Gasto)
DEL 01/01/2024 AL 31/03/2024

Concepto	Egresos					
	Aprobado	Ampliaciones/ (Reducciones)	Modificado	Devengado	Pagado	Subejercicio
	1	2	3 = (1 + 2)	4	5	6 = (3 - 4)
Gasto Corriente	1,844,694.00	1,359,830.02	3,204,524.02	1,252,040.86	1,252,040.86	1,952,483.16
Gasto de Capital	5,520,000.00	0.00	5,520,000.00	1,380,000.00	1,380,000.00	4,140,000.00
Amortización de la Deuda y Disminución de Pasivos						
Pensiones y Jubilaciones						
Participaciones						
Total del Gasto	7,364,694.00	1,359,830.02	8,724,524.02	2,632,040.86	2,632,040.86	6,092,483.16



LIC. ALEJANDRO ANTONIO MOLINA TAPIA
DIRECTOR GENERAL DEL FIDEICOMISO
FONDO SAN LUIS PARA LA MICROEMPRESA



C.P. LUIS MANUEL HERRERA RODRIGUEZ
AUDITORES EMPRESARIALES ALCAE SC
CED. PROF 5454832


Bajo protesta de decir verdad declaramos que los Estados Financieros y sus notas, son razonables, correctos y son responsabilidad del emisor.

FONDO SAN LUIS PARA LA MICROEMPRESA
 AV. SALVADOR NAVA NO. 2992
 SAN LUIS POTOSÍ, S.P.
 ESTADO ANALÍTICO DEL EJERCICIO DEL PRESUPUESTO DE EGRESOS
 CLASIFICACION POR OBJETO DE DEL GASTO (CAPITULO Y CONCEPTO)
 DEL 01/01/2024 AL 31/03/2024

	CONCEPTO	Autorizado	Ampliación Reducción	Modificado	Disponible a Compr.	Comprometido	Devengado	Comrometi no deveng	Ejercicio	Pagado	Subejercicio	Clas per Pagar	Avance
2000	0	198,000.00	-	198,000.00	165,129.72	28,870.28	28,870.28	-	28,870.28	28,870.28	165,129.72	-	14.58
3000	0	1,646,694.00	1,359,830.02	3,006,524.02	1,783,353.44	1,223,170.58	1,223,170.58	-	1,223,170.58	1,223,170.58	1,783,353.44	-	40.68
4000	0	5,520,000.00	-	5,520,000.00	4,140,000.00	1,380,000.00	1,380,000.00	-	1,380,000.00	1,380,000.00	4,140,000.00	-	25.00
5000	0	-	-	-	-	-	-	-	-	-	-	-	-
2000	2100	80,000.00	-	80,000.00	65,122.13	14,877.87	14,877.87	-	14,877.87	14,877.87	65,122.13	-	18.60
2000	2200	88,000.00	-	88,000.00	76,807.59	11,192.41	11,192.41	-	11,192.41	11,192.41	76,807.59	-	12.72
2000	2400	30,000.00	-	30,000.00	27,200.00	2,800.00	2,800.00	-	2,800.00	2,800.00	27,200.00	-	9.33
2000	2700	-	-	-	-	-	-	-	-	-	-	-	-
2000	2900	18,000.00	5,018.16	12,981.84	12,981.84	-	-	-	-	-	12,981.84	-	-
3000	3100	1,000,512.00	100,000.00	900,512.00	811,625.36	88,886.64	88,886.64	-	88,886.64	88,886.64	811,625.36	-	9.87
3000	3200	419,182.00	1,459,830.02	1,879,012.02	751,030.24	1,127,981.78	1,127,981.78	-	1,127,981.78	1,127,981.78	751,030.24	-	60.03
3000	3400	193,000.00	5,018.16	198,018.16	193,000.00	5,018.16	5,018.16	-	5,018.16	5,018.16	193,000.00	-	2.53
3000	3500	14,500.00	-	14,500.00	14,500.00	-	-	-	-	-	14,500.00	-	-
3000	3600	-	-	-	-	-	-	-	-	-	-	-	-
3000	3700	-	-	-	-	-	-	-	-	-	-	-	-
3000	3800	-	-	-	-	-	-	-	-	-	-	-	-
3000	3900	1,500.00	-	1,500.00	216.00	1,284.00	1,284.00	-	1,284.00	1,284.00	216.00	-	85.60
4000	4100	5,520,000.00	-	5,520,000.00	4,140,000.00	1,380,000.00	1,380,000.00	-	1,380,000.00	1,380,000.00	4,140,000.00	-	25.00
5000	5100	-	-	-	-	-	-	-	-	-	-	-	-
5000	5200	-	-	-	-	-	-	-	-	-	-	-	-
5000	5900	-	-	-	-	-	-	-	-	-	-	-	-
2000	2100	74,000.00	-	74,000.00	64,649.27	9,350.73	9,350.73	-	9,350.73	9,350.73	64,649.27	-	12.64
2000	2100	2111 MATERIALES UTILES Y EQUIPOS MENORES DE OFICINA	-	-	-	-	-	-	-	-	-	-	-
2000	2100	2141 MATERIALES Y EQUI MENORES DE TECNOLOGIAS DE LA INT Y	-	-	-	-	-	-	-	-	-	-	-
2000	2100	2161 MATERIAL DE LIMPIEZA	-	6,000.00	6,000.00	472.86	5,527.14	-	5,527.14	5,527.14	472.86	-	92.12
2000	2200	2210 2211 ALIMENTACION EN OFICINAS O LUGARES DE TRABAJO	-	88,000.00	88,000.00	76,807.59	11,192.41	-	11,192.41	11,192.41	76,807.59	-	12.72
2000	2200	2210 2212 ALIMENTACION EN EVENTOS OFICIALES	-	-	-	-	-	-	-	-	-	-	-
2000	2200	2210 2213 ALIMENTACION EN PROGRAMAS DE CAPACITACION Y	-	-	-	-	-	-	-	-	-	-	-
2000	2200	2230 2231 UTENSILIOS PARA EL SERVICIO DE ALIMENTACION	-	-	-	-	-	-	-	-	-	-	-
2000	2400	2460 2461 MATERIAL ELECTRICO Y ELECTRONICO	-	-	-	-	-	-	-	-	-	-	-
2000	2400	2480 2481 MATERIALES COMPLEMENTARIOS	-	30,000.00	30,000.00	2,800.00	2,800.00	-	2,800.00	2,800.00	27,200.00	-	9.33
2000	2600	2610 2611 COMBUSTIBLES LUBRICANTES Y ADITIVOS	-	-	-	-	-	-	-	-	-	-	-
2000	2700	2720 2721 PRENDAS DE SEGURIDAD Y PROTECCION PERSONAL	-	-	-	-	-	-	-	-	-	-	-
2000	2900	2930 2931 REFACCIONES Y ACCESORIOS MENORES DE MOBILIARIO Y EQUIPO	-	-	-	-	-	-	-	-	-	-	-
2000	2900	2940 2941 REFACCIONES Y ACCESORIOS MENORES DE EQUIPO DE COMPU	-	-	-	-	-	-	-	-	-	-	-
2000	2900	2960 2961 REFACCIONES Y ACCESORIOS MENORES DE EQUIPO DE	-	-	-	-	-	-	-	-	-	-	-
3000	3100	3150 3151 TELEFONIA CELULAR	-	-	-	-	-	-	-	-	-	-	-
3000	3100	3170 3171 SERVICIOS DE ACCESO DE INTERNET REDES Y PROCESAMIENTO DE	18,000.00	5,018.16	12,981.84	12,981.84	-	-	-	-	12,981.84	-	-
3000	3100	3180 3182 SERVICIOS POSTALES	-	-	-	-	-	-	-	-	-	-	-
3000	3200	3220 3221 ARRENDAMIENTO DE EDIFICIOS	-	-	-	-	-	-	-	-	-	-	-
3000	3200	3230 3231 ARRENDAMIENTO DE MOBILIARIO Y EQUIPO DE ADMINISTRACION	-	-	-	-	-	-	-	-	-	-	-
3000	3200	3270 3271 ARRENDAMIENTO DE ACTIVOS INTANGIBLES	-	-	-	-	-	-	-	-	-	-	-
3000	3200	3290 3291 OTROS ARRENDAMIENTOS	-	-	-	-	-	-	-	-	-	-	-
3000	3300	3310 3311 SERVICIOS LEGALES DE CONTABILIDAD AUDITORIA Y	471,152.00	-	471,152.00	398,768.00	72,384.00	-	72,384.00	72,384.00	398,768.00	-	15.36
3000	3300	3331 SERVICIOS DE CONSULTORIA ADMINISTRATIVA PROCESOS Y	-	-	-	-	-	-	-	-	-	-	-
3000	3300	3332 SERVICIOS EN TECNOLOGIAS DE LA INFORMACION	72,000.00	-	72,000.00	16,502.64	16,502.64	-	16,502.64	16,502.64	55,497.36	-	22.92
3000	3300	3340 3341 SERVICIOS DE CAPACITACION	-	-	-	-	-	-	-	-	-	-	-
3000	3300	3360 3361 SERVICIOS DE APOYO ADMINISTRATIVO FOTOCOPIADO E	250,560.00	100,000.00	150,560.00	150,560.00	-	-	-	-	150,560.00	-	-
3000	3300	3380 3381 SERVICIOS DE VIGILANCIA	206,800.00	-	206,800.00	206,800.00	-	-	-	-	206,800.00	-	-
3000	3400	3410 3411 SERVICIOS FINANCIEROS Y BANCARIOS	260,854.00	800,000.00	1,060,854.00	856,122.14	856,122.14	-	856,122.14	856,122.14	204,731.86	-	80.70
3000	3400	3420 3421 SERVICIOS DE COBRANZA INVESTIGACION CREDITICIA Y SIMILAR	8,334.00	200,000.00	208,334.00	3,503.20	3,503.20	-	3,503.20	3,503.20	204,830.80	-	1.68
3000	3400	3450 3451 SEGURO DE BIENES PATRIMONIALES	-	-	-	-	-	-	-	-	-	-	-
3000	3400	3480 3481 COMISIONES PORVENTAS	149,994.00	459,830.02	609,824.02	268,356.44	268,356.44	-	268,356.44	268,356.44	341,467.58	-	44.01
3000	3500	3510 3511 CONSERVACION Y MANTENIMIENTO MENOR DE INMUEBLES	-	-	-	-	-	-	-	-	-	-	-
3000	3500	3520 3521 INSTALACION REPARACION Y MANTENIMIENTO DE MOBILIARIO Y	-	-	-	-	-	-	-	-	-	-	-
3000	3500	3530 3531 INSTALACION REPARACION Y MANTENIMIENTO DE EQUIPO DE	-	-	-	-	-	-	-	-	-	-	-
3000	3500	3550 3551 REPARACION Y MANTENIMIENTO DE EQUIPO DE TRANSPORTE	-	-	-	-	-	-	-	-	-	-	-
3000	3500	3580 3581 SERVICIOS DE LIMPIEZA Y MANEJO DE DESECHOS	193,000.00	5,018.16	198,018.16	193,000.00	5,018.16	-	5,018.16	5,018.16	193,000.00	-	100.00
3000	3500	3590 3591 SERVICIOS DE JARDINERIA Y FUMIGACION	-	-	-	-	-	-	-	-	-	-	-
3000	3600	3610 3613 SERVICIOS DE IMPRESION Y REPRODUCCION	-	-	-	-	-	-	-	-	-	-	-

FONDO SAN LUIS PARA LA MICROEMPRESA
 AV. SALVADOR NAVA NO. 2992
 SAN LUIS POTOSÍ, S.L.P.
 ESTADO ANALÍTICO DEL EJERCICIO DEL PRESUPUESTO DE EGRESOS
 CAPITULO DE GASTO
 DEL 01/01/2024 AL 31/03/2024

CONCEPTO	Autorizado	Ampliación Reducción	Modificado	Disponible a Compr.	Comprometido	Devengado	Comrometi no deveng	Ejercido	Pagado	Subejercicio	Ctas por Pagar	Avance
2000 0 0 MATERIALES Y SUMINISTRI	198,000.00	-	198,000.00	169,129.72	28,870.28	28,870.28	-	28,870.28	28,870.28	169,129.72	-	14.58
3000 0 0 SERVICIOS GENERALES	1,646,694.00	1,359,830.02	3,006,524.02	1,783,353.44	1,223,170.58	1,223,170.58	-	1,223,170.58	1,223,170.58	1,783,353.44	-	40.68
4000 0 0 TRANSFERENCIAS, ASIGNA	5,520,000.00	-	5,520,000.00	4,140,000.00	1,380,000.00	1,380,000.00	-	1,380,000.00	1,380,000.00	4,140,000.00	-	25.00
5000 0 0 BIENES MUEBLES, INMUEB	-	-	-	-	-	-	-	-	-	-	-	-
TOTALES	7,364,694.00	1,359,830.02	8,724,524.02	6,092,483.16	2,632,040.86	2,632,040.86	-	2,632,040.86	2,632,040.86	6,092,483.16	-	30.17


 LIC. ALEJANDRO ANTONIO MOLINA TAPIA
 DIRECTOR GENERAL DEL FIDEICOMISO
 FONDO SAN LUIS PARA LA MICROEMPRESA


 C.P. LUIS MANUEL HERRERA RODRIGUEZ
 AUDITORES EMPRESARIALES ALCAE SC
 CED. PROF 5454832

Bajo protesta de decir verdad declaramos que los Estados Financieros y sus notas, son razonables, correctos y son responsabilidad del emisor.

FONDO SAN LUIS PARA LA MICROEMPRESA
Estado Analítico del Ejercicio del Presupuesto de Egresos
Clasificación Funcional (Finalidad y Función)
DEL 01/01/2024 AL 31/03/2024

Concepto	Egresos					Subejercicio
	Aprobado	Ampliaciones/ (Reducciones)	Modificado	Devengado	Pagado	
	1	2	3 = (1 + 2)	4	5	
Gobierno						
Legislación						
Justicia						
Coordinación de la Política de Gobierno						
Relaciones Exteriores						
Asuntos Financieros y Hacendarios						
Seguridad Nacional						
Asuntos de Orden Público y de Seguridad Interior						
Otros Servicios Generales						
Desarrollo Social						
Protección Ambiental						
Vivienda y Servicios a la Comunidad						
Salud						
Recreación, Cultura y Otras Manifestaciones Sociales						
Educación						
Protección Social						
Otros Asuntos Sociales						
Desarrollo Económico						
Asuntos Económicos, Comerciales y Laborales en General	7,364,694.00	1,359,830.02	8,724,524.02	2,632,040.86	2,632,040.86	6,092,483.16
Agropecuaria, Silvicultura, Pesca y Caza						
Combustibles y Energía						
Minería, Manufacturas y Construcción						
Transporte						
Comunicaciones						
Turismo						
Ciencia, Tecnología e Innovación						
Otras Industrias y Otros Asuntos Económicos						
Otras no Clasificadas en Funciones Anteriores						
Transacciones de la Deuda Pública / Costo Financiero de la Deuda						
Transferencias, Participaciones y Aportaciones entre Diferentes Niveles y Ordenes de Gobierno						
Saneamiento del Sistema Financiero						
Adeudos de Ejercicios Fiscales Anteriores						
Total del Gasto	7,364,694.00	1,359,830.02	8,724,524.02	2,632,040.86	2,632,040.86	6,092,483.16



LIC. ALEJANDRO ANTONIO MOLINA TAPIA
 DIRECTOR GENERAL DEL FIDEICOMISO
 FONDO SAN LUIS PARA LA MICROEMPRESA



C.P. LUIS MANUEL HERRERA RODRIGUEZ
 AUDITORES EMPRESARIALES ALCAE SC
 CED. PROF 5454832

Bajo protesta de decir verdad declaramos que los Estados Financieros y sus notas, son razonables, correctos y son responsabilidad del emisor.

FONDO SAN LUIS PARA LA MICROEMPRESA
 AV. SALVADOR NAVA NO. 2992
 SAN LUIS POTOSÍ, S.L.P.
 ESTADO ANALÍTICO DEL EJERCICIO DEL PRESUPUESTO DE EGRESOS
 FUENTE DE FINANCIAMIENTO
 DEL 01/01/2024 AL 31/03/2024

CONCEPTO	Autorizado	Ampliación Reducción	Modificado	Disponibles a Compr.	Comprometido	Devengado	Comrometi no deveng	Ejercido	Pagado	Subejercicio	Ctas por Pagar	Avance
NO ETIQUETADO												
1 RECURSOS PROPIOS	7,364,694.00	1,359,830.02	8,724,524.02	6,092,483.16	2,632,040.86	2,632,040.86	-	2,632,040.86	2,632,040.86	6,092,483.16	-	30.17
2 RECURSOS GOBIERNO DELEDO												
TOTALES	7,364,694.00	1,359,830.02	8,724,524.02	6,092,483.16	2,632,040.86	2,632,040.86	-	2,632,040.86	2,632,040.86	6,092,483.16	-	30.17


 LIC. ALEJANDRO ANTONIO MOLINA TAPIA
 DIRECTOR GENERAL DEL FIDEICOMISO
 FONDO SAN LUIS PARA LA MICROEMPRESA


 C.P. LUIS MANUEL HERRERA RODRIGUEZ
 AUDITORES EMPRESARIALES ALCAE SC
 CED. PROF 5454832


Bajo protesta de decir verdad declaramos que los Estados Financieros y sus notas, son razonables, correctos y son responsabilidad del emisor.

FONDO SAN LUIS PARA LA MICROEMPRESA

Gasto por Categoría Programática

ESTADO ANALÍTICO DEL EJERCICIO DEL PRESUPUESTO DE EGRESOS

Concepto	Egresos					Subejercicio 6 = (3 - 4)
	Aprobado	Ampliaciones/ (Reducciones)	Modificado	Devengado	Pagado	
	1	2	3 = (1 + 2)	4	5	
Programas						
Subsidios: Sector Social y Privado o Entidades Federativas y Municipios						
Sujetos a Reglas de Operación						
Otros Subsidios						
Desempeño de las Funciones						
Prestación de Servicios Públicos						
Provisión de Bienes Públicos						
Planeación, seguimiento y evaluación de políticas públicas						
Promoción y fomento	7,364,694.00	1,359,830.02	8,724,524.02	2,632,040.86	2,632,040.86	6,092,483.16
Regulación y supervisión						
Funciones de las Fuerzas Armadas (Únicamente Gobierno Federal)						
Específicos						
Proyectos de Inversión						
Administrativos y de Apoyo						
Apoyo al proceso presupuestario y para mejorar la eficiencia institucional						
Apoyo a la función pública y al mejoramiento de la gestión						
Operaciones ajenas						
Compromisos						
Obligaciones de cumplimiento de resolución jurisdiccional						
Desastres Naturales						
Obligaciones						
Pensiones y jubilaciones						
Aportaciones a la seguridad social						
Aportaciones a fondos de estabilización						
Aportaciones a fondos de inversión y reestructura de						
Programas de Gasto Federalizado (Gobierno Federal)						
Gasto Federalizado						
Participaciones a entidades federativas y municipios						
Gasto financiero, deuda o apoyos a deudores y ahorradores de la banca						
Deudores de ejercicios fiscales anteriores						
Total del Gasto	7,364,694.00	1,359,830.02	8,724,524.02	2,632,040.86	2,632,040.86	6,092,483.16



LIC. ALEJANDRO ANTONIO MOLINA TAPIA
 DIRECTOR GENERAL DEL FIDEICOMISO
 FONDO SAN LUIS PARA LA MICROEMPRESA



C.P. LUIS MANUEL HERRERA RODRIGUEZ
 AUDITORES EMPRESARIALES ALCAE SC
 CED. PROF 5454832

Bajo protesta de decir verdad declaramos que los Estados Financieros y sus notas, son razonables, correctos y son responsabilidad del emisor.

FONDO SAN LUIS PARA LA MICROEMPRESA
 AV. SALVADOR NAVA NO. 2992
 SAN LUIS POTOSÍ, S.L.P.
 ESTADO ANALÍTICO DEL EJERCICIO DEL PRESUPUESTO DE EGRESOS
 UNIDAD RESPONSABLE
 DEL 01/01/2024 AL 31/03/2024

CONCEPTO	Autorizado	Ampliación Reducción	Modificado	Disponible a Compró.	Compró-	Devengado	Comrometi no deveng	Ejercido	Pagado	Subejercicio	Ctas por Pagar	Avance
0535 FONDO SAN LUIS PARA LA MICROEMPRESA	7,364,694.00	1,359,830.02	8,724,524.02	6,092,483.16	2,632,040.86	2,632,040.86	-	2,632,040.86	2,632,040.86	6,092,483.16	-	30.17
TOTALES	7,364,694.00	1,359,830.02	8,724,524.02	6,092,483.16	2,632,040.86	2,632,040.86	-	2,632,040.86	2,632,040.86	6,092,483.16	-	30.17


 LIC. ALEJANDRO ANTONIO MOLINA TANIA
 DIRECTOR GENERAL DEL FIDEICOMISO
 FONDO SAN LUIS PARA LA MICROEMPRESA


 C.P. LUIS MANUEL HERRERA RODRIGUEZ
 AUDITORES EMPRESARIALES ALCAE SC
 CED. PROF. 5454832

Bajo protesta de decir verdad declaramos que los Estados Financieros y sus notas, son razonables, correctos y son responsabilidad del emisor.

FONDO SAN LUIS PARA LA MICROEMPRESA
 AV. SALVADOR NAVA NO. 2992
 SAN LUIS POTOSI, S.LP.
 ESTADO ANALÍTICO DEL EJERCICIO DEL PRESUPUESTO DE EGRESOS
 DISTRIBUCION GEOGRAFICA
 DEL 01/01/2024 AL 31/03/2024

CONCEPTO	Autorizado	Ampliación Reducción	Modificado	Disponibles a Compro.	Comprometido	Devengado	Comrometi no deveng	Ejercido	Pagado	Subejercicio	Ctas por Pagar	Avance
24 SAN LUIS POTOSI	7,364,694.00	1,359,830.02	8,724,524.02	6,092,483.16	2,632,040.86	2,632,040.86	-	2,632,040.86	2,632,040.86	6,092,483.16	-	30.17
TOTALES	7,364,694.00	1,359,830.02	8,724,524.02	6,092,483.16	2,632,040.86	2,632,040.86	-	2,632,040.86	2,632,040.86	6,092,483.16	-	30.17



LIC. ALEJANDRO ANTONIO MOLINA TAPIA
 DIRECTOR GENERAL DEL FIDEICOMISO
 FONDO SAN LUIS PARA LA MICROEMPRESA



C.P. LUIS MANUEL HERRERA RODRIGUEZ
 AUDITORES EMPRESARIALES ALCAE SC
 CED. PROF 5454832

Bajo protesta de decir verdad declaramos que los Estados Financieros y sus notas, son razonables, correctos y son responsabilidad del emisor.

FONDO SAN LUIS PARA LA MICROEMPRESA
EVALUACION DE LA EJECUCION DEL PROGRAMA
AL MES DE MARZO 2024

Nombre del Indicador: MONTO COLOCADO

Objetivo del indicador: MEDIR EL MONTO DE AVANCE DE LA CANTIDAD COLOCADA AL MES CON BASE A LA META PLANTEADA DE COLOCACIÓN.

Variables que intervinieron: MONTO COLOCADO AL MES META DE MONTO DE COLOCACIÓN ANUAL	Unidad de Medida: MILLONES DE PESOS
--	-------------------------------------

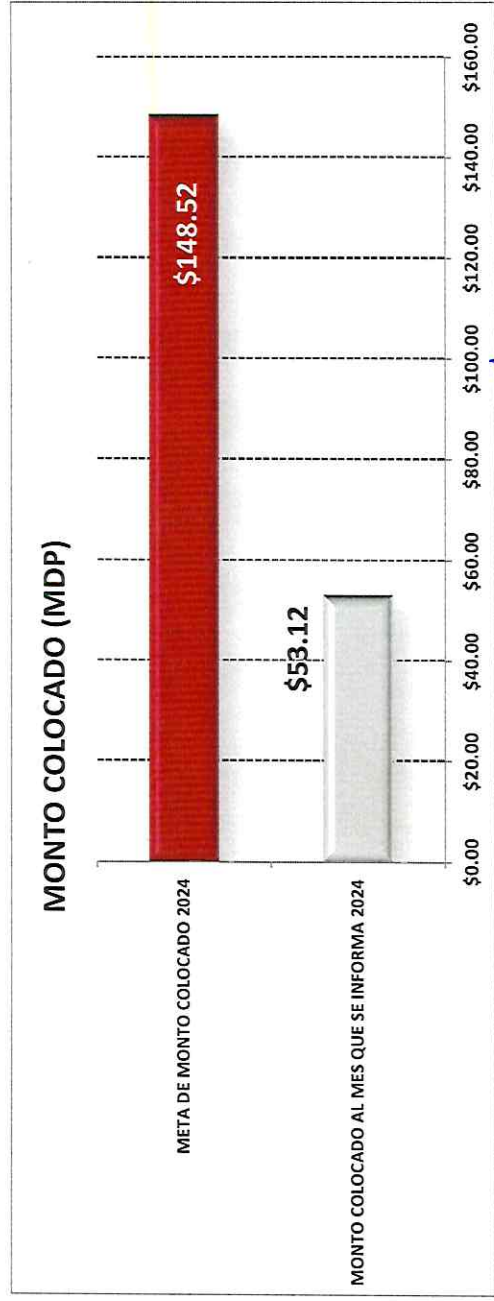
Base de comparación: Monto acumulado al mes Vs. Meta anual planteada de colocación.

Interpretación del indicador: Muestra el avance del monto colocado al mes que se reporta con respecto a la colocación anual planteada en el programa.

MONTO COLOCADO (MDP)

MONTO COLOCADO AL MES QUE SE INFORMA 2024 \$53.12
 META DE MONTO COLOCADO 2024 \$148.52

AVANCE DE CUMPLIMIENTO DE LA META 35.77%



[Handwritten Signature]

FONDO SAN LUIS PARA LA MICROEMPRESA
EVALUACION DE LA EJECUCION PRESUPUESTARIA
AL MES DE MARZO 2024

Nombre del Indicador: PROPORCION DEL EJERCICIO DE GASTO POR CAPITULO

Objetivo del indicador: DETERMINAR EL PORCENTAJE DE APLICACION DEL GASTO POR CAPITULO

Variables que Intervinieron:	TOTAL DEL PRESUPUESTO DE GASTO POR CAPITULO
	TOTAL DEL EJERCICIO DEL PRESUPUESTO POR CAPITULO AL MES


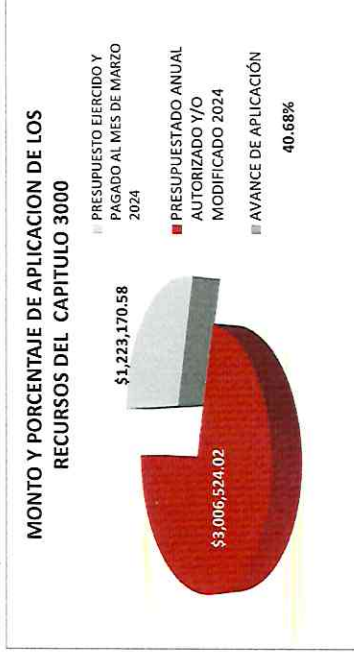

Unidad de Medida: MILLONES DE PESOS / PORCENTAJE

Base de comparación: Monto presupuestado por capítulo de gasto Vs. Monto ejercicio por capítulo de gasto

Interpretación del indicador: Muestra el avance del ejercicio de presupuesto por capítulo

	PRESUPUESTO EJERCIDO Y PAGADO AL MES DE MARZO 2024	PRESUPUESTADO ANUAL AUTORIZADO Y/O MODIFICADO 2024	AVANCE DE APLICACIÓN
--	--	--	----------------------

CAPITULO 2000	\$ 28,870.28	\$ 198,000.00	14.58%
CAPITULO 3000	\$ 1,223,170.58	\$ 3,006,524.02	40.68%
CAPITULO 4000	\$ 1,380,000.00	\$ 5,520,000.00	25.00%
CAPITULO 5000	\$ 2,632,040.86	\$ 8,724,524.02	30.17%



[Handwritten signature]

[Handwritten signature]

FONDO SAN LUIS PARA LA MICROEMPRESA

EVALUACION DE LA EJECUCION PRESUPUESTARIA
AL MES DE MARZO 2024

Nombre del indicador: MONTO DEL PRESUPUESTO EJERCIDO POR CLASIFICACION ECONOMICA


Objetivo del indicador: DETERMINAR EL MONTO DEL PRESUPUESTO QUE SE HA EJERCIDO AL MES QUE SE REPORTA POR EL TIPO DE GASTO

Variables que intervinieron:	Unidad de Medida:
MONTO EJERCIDO DEL PRESUPUESTO POR GASTO DE CAPITAL Y CORRIENTE MONTO DEL PRESUPUESTO ANUAL POR GASTO DE CAPITAL Y CORRIENTE	MILLONES DE PESOS

Base de comparación: Monto ejercido al mes

Interpretación del indicador: Muestra el avance del ejercicio del presupuesto de manera acumulada al mes que se reporta con base a la clasificación económica del gasto.

PRESUPUESTO EJERCIDO DE GASTO DE CAPITAL	\$0.00
PRESUPUESTO EJERCIDO DE GASTO CORRIENTE	\$2,632,040.86



DESARROLLO DE MICROPROYECTOS PRODUCTIVOS DEL ESTADO DE SLP(FID BANCENTRO 035198 4)

ESTADO DE ACTIVIDADES

DEL 01 DE ENERO AL 31 DE MARZO DEL 2024

	2024	2023
INGRESOS Y OTROS BENEFICIOS		
INGRESOS DE GESTIÓN	-	-
IMPUESTOS	-	-
CUOTAS Y APORTACIONES DE SEGURIDAD SOCIAL	-	-
CONTRIBUCIONES DE MEJORAS	-	-
DERECHOS	-	-
PRODUCTOS	-	-
APROVECHAMIENTOS	-	-
INGRESOS POR VENTA DE BIENES Y PRESTACIONES DE SERVICIOS	-	-
PARTICIPACIONES, APORTACIONES, CONVENIOS, INCENTIVOS DERIVADOS DE LA COLABORACION FISCAL, FONDOS DISTINTOS DE APORTACIONES, TRANSFERENCIAS, ASIGNACIONES, SUBSIDIOS Y SUBVENCIONES, Y PENSIONES Y JUBILACIONES		
PARTICIPACIONES, APORTACIONES, CONVENIOS, INCENTIVOS DERIVADOS DE LA COLABORACION FISCAL, FONDOS DISTINTOS DE APORTACIONES, TRANSFERENCIAS, ASIGNACIONES, SUBSIDIOS Y SUBVENCIONES, Y PENSIONES Y JUBILACIONES		
OTROS INGRESOS Y BENEFICIOS	86,934	97,833
INGRESOS FINANCIEROS	-	-
4150 PRODUCTOS TIPO CORRIENTE	86,934	97,833
4171 INGRESOS FINANCIEROS	-	-
INCREMENTO POR VARIACION DE INVENTARIOS	-	-
DEMINUCIÓN DEL EXCESO DE ESTIMACIONES POR PÉRDIDA O DETERIORO	-	-
DEMINUCIÓN DEL EXCESO DE PROVISIONES	-	-
OTROS INGRESOS Y BENEFICIOS	-	-
TOTAL DE INGRESOS Y OTROS BENEFICIOS:	86,934	97,833
MENOS:		
GASTOS Y OTRAS PERDIDAS		
GASTOS DE FUNCIONAMIENTO	41,262	23,644
SERVICIOS PERSONALES	-	-
5120 MATERIALES Y SUMINISTROS	-	-
5130 SERVICIOS GENERALES	35,571	20,383
TRANSFERENCIAS, ASIGNACIONES, SUBSIDIOS Y OTRAS AYUDAS	-	-
5210 TRANSFERENCIAS INTERNAS Y ASIGNACIONES AL SEC PÚBLICO	-	-
TRANSFERENCIAS AL RESTO DEL SEC PÚBLICO	-	-
SUBSIDIOS Y SUBVENCIONES	-	-
AYUDAS SOCIALES	-	-
PENSIONES Y JUBILACIONES	-	-
TRANSFERENCIAS A FIDEICOMISOS, MANDATOS Y CONTRATOS ANALOG	-	-
TRANSFERENCIAS A LA SEGURIDAD SOCIAL	-	-
DONATIVOS	-	-
TRANSFERENCIAS AL EXTERIOR	-	-
PARTICIPACIONES Y APORTACIONES	-	-
PARTICIPACIONES	-	-
APORTACIONES	-	-
CONVENIOS	-	-
INTERESES, COMISIONES Y OTROS GASTOS DE LA DEUDA PÚBLICA	-	-
INTERESES DE LA DEUDA PÚBLICA	-	-
COMISIONES DE LA DEUDA PÚBLICA	-	-
GASTOS DE LA DEUDA PÚBLICA	-	-
COSTOS POR COBERTURA	-	-
APOYOS FINANCIEROS	-	-
OTROS GASTOS Y PÉRDIDAS EXTRAORDINARIAS	-	-
ESTIMACIONES, DEPRECIACIONES, DETERIOROS, OBSOLECENCIAS Y AMO	-	-
PROVISIONES	-	-
DEMINUCIONES DE INVENTARIO	-	-
AUMENTO POR INSUFICIENCIA DE ESTIMACIONES POR PÉRDIDA O DETE	-	-
AUMENTO POR INSUFICIENCIA DE ESTIMACIONES POR PÉRDIDA O DETE	-	-
AUMENTO POR INSUFICIENCIA DE PROVISIONES	-	-
5590 OTROS GASTOS	5,691	3,261
INVERSIÓN PÚBLICA	-	-
INVERSIÓN PÚBLICA NO CAPITALIZABLE	-	-
TOTAL GASTO Y OTRAS PÉRDIDAS	41,262	23,644
RESULTADO DEL PERIODO (AHORRO/DESAHORRO)	45,672	74,189

Bajo protesta de decir verdad declaramos que los Estados Financieros y sus notas, son razonables, correctos y son responsabilidad del emisor.
Ley General de Contabilidad Gubernamental

LIC. ALEJANDRO ANTONIO MOLINA TAPIA
DIRECTOR DE DESARROLLO DE MICROPROYECTOS
PRODUCTIVOS DEL ESTADO DE SLP

CP. LUIS MANUEL HERRERA RODRIGUEZ
AUDITORES EMPRESARIALES ALCAE SC
CED. PROF 5454832

DESARROLLO DE MICROPROYECTOS PRODUCTIVOS DEL ESTADO DE SLP(FID BANCENTRO 035198 4)
ESTADO DE POSICION FINANCIERA
AL 31 DE MARZO DEL 2024

ACTIVO			PASIVO		
	2024	2023		2024	2023
ACTIVO CIRCULANTE			PASIVO CIRCULANTE		
EFFECTIVO Y EQUIVALENTES			CUENTAS POR PAGAR A CORTO PLAZO		
1112 BANCOS/ TESORERIA	0		2112 PROVEEDORES	-	-
DERECHO A RECIBIR EFECTIVO O EQUIVALENTE			2117 RETENCIONES Y CONTRIBUCIONES	-	-
1121 INVERSIONES FINANCIERAS	8,970,955	10,270,917	2119 OTROS CUENTAS POR PAGAR	-	-
1123 DEUDORES DIVERSOS CP	75,333,327	73,683,094	DOCUMENTOS POR PAGAR A CORTO PLAZO	-	-
1126 PRESTAMOS CP (CAP VENCIDO)	0		PORCION DE DEUDA PUBLICA A LARGO PLAZO	-	-
1126 PRESTAMOS CP (INTERES VIGENTE)	0		TITULOS Y VALORES A CORTO PLAZO	-	-
1126 PRESTAMOS CP (INTERES VENCIDO)	0		PASIVO DIFERIDO A CORTO PLAZO	-	-
1131 DERECHO A RECIBIR BIENES O SEI	0		FONDO Y BIENES DE TERCEROS EN GARNATIA Y/AD	-	-
INVENTARIOS			PROVISIONES A CORTO PLAZO	-	-
ALMACENES			OTROS PASIVOS A CORTO PLAZO	-	-
ESTIMACIONES POR PERDIDA O DETERIORO DE ACTIVOS CIRCULANTES			TOTAL PASIVOS CIRCULANTES	0	0
1161 ESTIMACIONES	0				
BIENES INMUEBLES DERIVADOS DE EMBARGOS, DECOMISOS,			PASIVO NO CIRCULANTE		
1194 INMUEBLES DERIVADOS DE EMBA	0		CUENTAS POR PAGAR A LARGO PLAZO	-	-
OTROS ACTIVOS CIRCULANTES			DOCUMENTOS POR PAGAR A LARGO PLAZO	-	-
TOTAL ACTIVOS CIRCULANTES	84,304,282	83,954,011	DEUDA PUBLICA A LARGO PLAZO (ENTIDADES FINA	-	-
			PASIVOS DIFERIDOS A LARGO PLAZO	-	-
ACTIVO NO CIRCULANTE			FONDOS Y BIENES DE TERCEROS EN GARANTIA Y/O	-	-
DERECHO A RECIBIR EFECTIVO O EQUIVALENTE A LARGO PLAZO			PROVISIONES A LARGO PLAZO	-	-
1222 DEUDORES DIVERSOS			TOTAL PASIVOS NO CIRCULANTES	0	0
1224 PRESTAMOS OTORGADOS (PROPIOS)					
BIENES INMUEBLES, INFRAESTRUCTURA Y CONSTRUCCION EN PROCESO			TOTAL PASIVO	0	0
1233 EDIFICIOS NO HABITACIONALES					
BIENES MUEBLES			HACIENDA PUBLICA		
1241 MOBILIARIO Y EQUIPO			HACIENDA PÚBLICA/ PATRIMONIO CONTRIBUIDO		
1251 SOFTWARE			APORTACIONES		
1252 MARCAS			3110 PATRIMONIO	70,946,343	70,946,343
1254 LICENCIAS			GOBIERNO DEL ESTADO	66,146,343	
DEPRECIACION, DETERIORO Y AMORTIZACION ACUMULADA DE BIENES			FONAES/ INAES	4,500,000	
1261 DEPRECIACION BIENES INMUEBLES			MUNICIPIO DE RIOVERDE	300,000	
1263 DEPRECIACION BIENES MUEBLES			DONACIÓN DE CAPITAL		
1265 AMORTIZACION BIENES INTANGIBLES			ACTUALIZACIÓN DE LA HACIENDA PÚBLICA		
TOTAL DE ACTIVO NO CIRCULANTE	0	0	HACIENDA PÚBLICA/ PATRIMONIO GENERADO		
TOTAL DE ACTIVO	84,304,282	83,954,011	RESULTADO DEL PERIODO (AHORRO/DESAHORRO)	45,672	74,189
			RESULT.EJERC.ANTERIORES	13,312,267	12,933,479
CUENTAS DE ORDEN			REVALUOS		
			RESERVAS		
			RECTIFICACIONES DE RESULTADOS DE E.J. ANTERIORES		
			EXCESO O INSUFICIENCIA EN LA ACTUALIZACION DE LA HACIENDA PÚBLICA/PATRIMONIO		
			RESULTADO POR POSICION MONETARIA		
			RESULTADO POR TENENCIA DE ACTIVOS NO MONETARIOS		
			TOTAL HACIENDA PUBLICA	84,304,282	83,954,011
			TOTAL PASIVO Y HACIENDA PÚBLICA/ PATRIMO	84,304,282	83,954,011

NOTA: SE PRESENTA DESGLOSE DE LA CUENTA DE PATRIMONIO A SOLICITUD DEL GOBIERNO FEDERAL.

LIC. ALEJANDRO ANTONIO MOLINA TAPIA
DIRECTOR/DE DESARROLLO DE MICROPROYECTOS
PRODUCTIVOS DEL ESTADO DE SLP

CP. LUIS MANUEL HERRERA RODRIGUEZ
AUDITORES EMPRESARIALES ALCAE SC
CED. PROE 5454832


SIFIDE

Bajo protesta de decir verdad declaramos que los Estados Financieros y sus notas, son razonables, correctos y son responsabilidad del emisor.
Ley General de Contabilidad Gubernamental

DESARROLLO DE MICROPROYECTOS PRODUCTIVOS DEL ESTADO DE SLP (FID BANCENTRO 035198 4)
ESTADO DE VARIACION EN HACIENDA PUBLICA
DEL 01 DE ENERO AL 31 DE MARZO DEL 2024

Concepto	Hacienda publica/ patrimonio contribuido	patrimonio Generados de Ejercicio anteriores	Hacienda Publica Patrimonio Generado del ejercicio	Exceso o insuficiencia en la actualizacion de la Hacienda Pub/ Patri	Total
Patrimonio Neto Inicial Ajustado del Ejercicio	70,946,343.00				70,946,343.00
Aportaciones	70,946,343.00				
Donaciones de Capital					
Actualización de la Hacienda Pública/Patrimonio					
Hacienda Pública / Patrimonio Neto del Ejercicio		12,933,478.87	74,189.00		13,007,667.8
Resultados del Ejercicio (Ahorro/Desahorro)			74,189.00		74,189.00
Resultados de Ejercicios Anteriores		12,933,478.87			12,933,478.8
Revalúos					
Reservas					
Rectificación de resultados de Ejercicio Anteriores					
Exceso o Insuficiencia en la Actualización de la Hacienda Pública/ Patrimonio Neto 2023					
Resultado por Posición Monetaria					
Resultado por Tenencia de Activos no Monetarios					
Hacienda pública/Patrimonio neto 2023	70,946,343.00	12,933,478.87	74,189.00		83,954,010.8
Cambios en la Hacienda Pública / Patrimonio Neto del Ejercicio 2024					
Aportaciones					
Donaciones de Capital					
Actualización de la Hacienda Pública/Patrimonio					
Variaciones de la Hacienda Pública / Patrimonio Neto del Ejercicio		378,788.13	28,516.88		350,271.2
Resultados del Ejercicio (Ahorro/Desahorro)			45,672.12		45,672.1
Resultados de Ejercicios Anteriores		378,788.13	(74,189.00)		304,599.1
Revalúos					
Reservas					
Rectificaciones de Resultados de Ejercicios Anteriores					
la Hacienda Pública / Patrimonio Neto 2024					
Resultado por Posición Monetaria					
Resultado por Tenencia de Activos no Monetarios					
Saldo Neto en la Hacienda Pública / Patrimonio 2024	70,946,343.00	13,312,267.00	45,672.12		84,304,282.1

Bajo protesta de decir verdad declaramos que los Estados Financieros y sus notas, son razonables, correctos y son responsabilidad del emisor.
Ley General de Contabilidad Gubernamental



CP. LUIS MANUEL HERRERA RODRIGUEZ
AUDITORES EMPRESARIALES ALCAE SC
CED. PROF 5454832




LIC. ALEJANDRO ANTONIO MOLINA TAPIA
DIRECTOR DE DESARROLLO DE MICROPROYECTOS
PRODUCTIVOS DEL ESTADO DE SLP


**DESARROLLO DE MICROPROYECTOS PRODUCTIVOS DEL ESTADO DE SLP(FID BANCENTRO 035198
ESTADO DE CAMBIOS EN LA POSICION FINANCIERA
AL 31 DE MARZO DEL 2024**

ACTIVO			PASIVO		
ACTIVO CIRCULANTE	ORIGEN	APLICACIÓN	PASIVO CIRCULANTE	ORIGEN	APLICACIÓN
EFFECTIVO Y EQUIVALENTES			CUENTAS POR PAGAR A CORTO PLAZO		
1112 BANCOS/ TESORERIA			2112 PROVEEDORES		
DERECHO A RECIBIR EFECTIVO O EQUIVALENTE		350,270	2117 RETENCIONES Y CONTRIBUCIONES		
1121 INVERSIONES FINANCIERAS			2119 OTROS CUENTAS POR PAGAR		
1123 DEUDORES DIVERSOS CP			DOCUMENTOS POR PAGAR A CORTO PLAZO		
1126 PRESTAMOS CP (CAP VENCIDO)			PORCION DE DEUDA PUBLICA A LARGO PLAZO		
1126 PRESTAMOS CP (INTERES VIGENTE)			TITULOS Y VALORES A CORTO PLAZO		
1126 PRESTAMOS CP (INTERES VENCIDO)			PASIVO DIFERIDO A CORTO PLAZO		
INVENTARIOS			FONDO Y BIENES DE TERCEROS EN GARNATIA Y/ADMNON A CP		
ALMACENES			PROVISIONES A CORTO PLAZO		
ESTIMACIONES POR PERDIDA O DETERIORO DE ACTIVOS CIRCULANTES			OTROS PASIVOS A CORTO PLAZO		
1161 ESTIMACIONES			TOTAL PASIVO CIRCULANTE	0	0
BIENES INMUEBLES DERIVADOS DE EMBAI					
1194 INMUEBLES DERIVADOS DE EMBARGOS,DECOMISOS			PASIVO NO CIRCULANTE		
OTROS ACTIVOS CIRCULANTES			CUENTAS POR PAGAR A LARGO PLAZO		
			DOCUMENTOS POR PAGAR A LARGO PLAZO	0	
TOTAL ACTIVO CIRCULANTE	0	350,270	DEUDA PUBLICA A LARGO PLAZO (ENTIDADES FINANCIERAS)		
			PASIVOS DIFERIDOS A LARGO PLAZO		
			FONDOS Y BIENES DE TERCEROS EN GARANTIA Y/O ADMNON A LP		
			PROVISIONES A LARGO PLAZO		
			TOTAL PASIVO NO CIRCULANTE	0	0
			TOTAL PASIVO	0	0
ACTIVO NO CIRCULANTE			HACIENDA PUBLICA		
INVERSIONES FINANCIERAS A LARGO PLAZO			HACIENDA PÚBLICA/ PATRIMONIO CONTRIBUIDO		
DERECHO A RECIBIR EFECTIVO O EQUIVALENTES A LARGO PLAZO			APORTACIONES		
1222 DEUDORES DIVERSOS			3110 PATRIMONIO		
1224 PRESTAMOS OTORGADOS (PROPIOS)			GOBIERNO DEL ESTADO		
BIENES INMUEBLES, INFRAESTRUCTURA Y CONSTRUCCION EN PROCESO			FONAES/ INAES		
1233 EDIFICIOS NO HABITACIONALES			MUNICIPIO DE RIOVERDE		
BIENES MUEBLES			DONACIÓN DE CAPITAL		
1241 MOBILIARIO Y EQUIPO			ACTUALIZACIÓN DE LA HACIENDA PÚBLICA		
ACTIVOS INTANGIBLES			HACIENDA PÚBLICA/ PATRIMONIO GENERADO		
1251 SOFTWARE			RESULTADO DEL PERIODO (AHORRO/DESAHORRO)		28,517
1252 MARCAS			RESULT.EJERC.ANTERIORES	378,788	
1254 LICENCIAS			REVALÚOS		
DEPRECIACION, DETERIORO Y AMORTIZACION ACUMULADA DE BIENES			RESERVAS		
1261 DEPRECIACION BIENES INMUEBLES			RECTIFICACIONES DE RESULTADOS DE EJ. ANTERIORES		
1263 DEPRECIACION BIENES MUEBLES			EXCESO O INSUFICIENCIA EN LA ACTUALIZACION DE LA HACIENDA PÚBLICA/PATRIMONIO		
1265 AMORTIZACION BIENES INTANGIBLES			RESULTADO POR POSICION MONETARIA		
ACTIVOS DIFERIDOS			RESULTADO POR TENENCIA DE ACITVOS NO MONETARIOS		
ESTIMACION POR PERDIDA O DETERIORO DE ACTIVOS					
NO CIRCULANTES					
TOTAL DE ACTIVO NO CIRCULANTE	0	0	TOTAL HACIENDA PUBLICA	378,788	28,517
TOTAL DE ACTIVO	0	350,270	TOTAL PASIVO Y HACIENDA PUBLICA	378,788	28,517
			TOTAL ORIGEN Y APLICACIONES	378,787	378,787

Bajo protesta de decir verdad declaramos que los Estados Financieros y sus notas, son razonables, correctos y son responsabilidad del emisor.
Ley General de Contabilidad Gubernamental



LIC. ALEJANDRO ANTONIO MOLINA TAPIA
DIRECTOR DE DESARROLLO DE MICROPROYECTOS
PRODUCTIVOS DEL ESTADO DE SLP



CP. LUIS MANUEL HERRERA RODRIGUEZ
AUDITORES EMPRESARIALES ALCAE SC
CED. PROF 5454832

DESARROLLO DE MICROPROYECTOS PRODUCTIVOS DEL ESTADO DESERVIDO BANCENTRO 035198 4)
ESTADO DE FLUJO DE EFECTIVO
DEL 01 DE ENERO AL 31 DE MARZO DEL 2024

CONCEPTO	2024	2023	Concepto	2024	2023
Flujo de Efectivo de las Actividades de Operación			Flujo de Efectivo de las Actividades de Inversión		
Origen			Origen		
Impuestos	86,934	97,833	Bienes Inmuebles, Infraestructura y Construcciones en Proceso	13,494,654	15,089,949
Cuentas y Aportaciones de Seguridad Social	-	-	Bienes Muebles	-	-
Contribuciones de mejoras	-	-	Otros Orígenes de Inversión	13,494,654	15,089,949
Derechos	-	-	Aplicación		
Productos de Tipo Corriente	-	-	Bienes Inmuebles, Infraestructura y Construcciones en Proceso	15,371,827	17,639,477
Aprovechamientos de Tipo Corriente	-	-	Bienes Muebles	-	-
Ingresos por Venta de Bienes y Servicios	86,934	97,833	Otras Aplicaciones de Inversión	15,371,827	17,639,477
Ingresos no Comprendidos en las Fracciones de la Ley de Ingresos	-	-	Flujos Netos de Efectivo por Actividades de Inversión		
Causados en Ejercicios Anteriores Pendientes de Liquidación o Pago	-	-		1,877,172	2,450,472
Participaciones y Aportaciones	-	-	Flujo de Efectivo de las Actividades de Financiamiento		
Transferencias, Asignaciones y Subsidios y Otras Ayudas	-	-	Origen		
Otros Orígenes de Operación	-	-	Endeudamiento Neto	-	-
Aplicación			Interno	-	-
Servicios Personales	41,262	23,644	Externo	-	-
Materiales y Suministros	-	-	Otros Orígenes de financiamiento	-	-
Servicios Generales	35,571	20,383	Servicios de la Deuda	-	-
Transferencias Internas y Asignaciones al Sector Público	-	-	Interno	-	-
Transferencias al resto del Sector Público	-	-	Externo	-	-
Subsidios y Subvenciones	-	-	Otras Aplicaciones de Financiamiento	-	-
Ayudas Sociales	-	-	Flujos netos de Efectivo por Actividades de Financiamiento		
Pensiones y Jubilaciones	-	-		1,831,500	2,524,661
Transferencias a Fideicomiso, Mandatos y Contratos Análogos	-	-	Incremento/Diminución Neto en el Efectivo y Equivaler -		
Transferencias a la Seguridad Social	-	-		10,802,454.71	7,746,256.00
Donativos	-	-	Efectivo y Equivalentes al Inicio del Ejercicio		
Transferencias al Exterior	-	-		8,970,954.55	10,270,917.00
Participaciones	-	-	Efectivo y Equivalentes al Final del Ejercicio		
Aportaciones	-	-			
Comvenios	5,691	3,261			
Otras Aplicaciones de Operación	45,672	74,189			
Flujo de Efectivo de las Actividades de Operación					

Bajo protesta de decir verdad declaramos que los Estados Financieros y sus notas, son razonables, correctos y son responsabilidad del emisor.
Ley General de Contabilidad Gubernamental


LIC. ALEJANDRO ANTONIO MOLINA TAPIA
DIRECTOR DE DESARROLLO DE MICROPROYECTOS
PRODUCTIVOS DEL ESTADO DE SLP


CP. LUIS MANUEL HEREDIA RODRIGUEZ
AUDITORES EMPRESARIALES ALCAE SC
CED. PROF 5454832

ESTADO ANALÍTICO DEL ACTIVO del 01/01/2024 al 31/03/2024
 DESARROLLO DE MICROPROYECTOS PRODUCTIVOS DEL EDO. DE S.L.P.(FID BANCENTRO 035198 4)
 AV. SALVADOR NAVA NO. 2992

Empresa : ContabilMicro2014
 CONCEPTO DE LA CUENTA
 1112 Bancos/Tesorería

SAN LUIS POTOSI, S.L.P.
 Saldo Anterior Debe

R.F.C. : DMP 981218AT0
 Saldo Actual


Flujo Periodo

Haber

	Saldo Anterior Debe	Haber	Saldo Actual	Flujo Periodo
Efectivo y Equivalentes				
1121 Inversiones financieras de corto plazo	10,326,896.90	4,294,442.52	8,970,954.55	(1,355,942.40)
1123 Deudores diversos por cobrar a Corto Plazo	73,966,825.30	2,914,186.77	75,333,327.10	1,366,501.76
1126 Préstamos otorgados a Corto Plazo				
Derechos a Recibir Efectivo o Equivalentes				
1161 Estimaciones para cuentas incobrables por Derechos a recibir efectivo	84,293,722.20	7,208,629.29	84,304,281.65	10,559.36
Estimacion por Perdidas o Deterioro de Activos				
1193 Bienes derivados de embargos, decomisos, aseguramientos y dación				
1194 Bienes InmMuebles derivados de embargos, decomisos,				
Otros Activos Circulantes				
1222 Deudores diversos a Largo Plazo	84,293,722.20	7,208,629.29	84,304,281.65	10,559.36
1224 Préstamos Otorgados a Largo Plazo				
Derechos a Recibir Efectivo o Equivalentes a ACTIVO NO CIRCULANTE				
TOTAL	84,293,722.20	7,208,629.29	84,304,281.65	10,559.36

Bajo protesta de decir verdad declaramos que los Estados Financieros y sus notas, son razonables, correctos y son responsabilidad del emisor.
 Ley General de Contabilidad Gubernamental


 LIC. ALEJANDRO ANTONIO MOLINA TAPIA
 DIRECTOR DE DESARROLLO DE MICROPROYECTOS
 PRODUCTIVOS DEL ESTADO DE SLP



CP. LUIS MANUEL HERRERA RODRIGUEZ
 AUDITORES EMPRESARIALES ALCAE SC
 CED. PROF 5454832

(FID BANCENTRO 0351984)
 SALVADOR NAVA MTZ 2992
 SAN LUIS POTOSI
 ESTADO ANALÍTICO DE INGRESO PRESUPUESTAL DEL 01/01/2024 AL 31/03/2024

Fuentes del Ingreso	Autorizado	Amplia/Redu	Modificado	Devengado	Recaudado	Diferencia	Avance
51 Productos de tipo corriente	16,160.00	46,461.00	62,621.00	86,934.00	86,934.00	70,774.00	138.8
71 Ingresos por ventas de bienes y servicios org	-	-	-	-	-	-	-
91 Transferencias Internas y Asignaciones al Sect	-	-	-	-	-	-	-
TOTALES	16,160.00	46,461.00	62,621.00	86,934.00	86,934.00	70,774.00	138.83



ALEJANDRO ANTONIO MOLINA TAPIA
 DIRECTOR DE DESARROLLO DE MICROPROYECTOS
 PRODUCTIVOS DEL ESTADO DE SLP




CP. LUIS MANUEL HERRERA RODRIGUEZ
 AUDITORES EMPRESARIALES ALCAE SC
 CED. PROF 5454832

Bajo protesta de decir verdad declaramos que los Estados Financieros y sus notas, son razonables, correctos y son responsabilidad del emisor.
 Ley General de Contabilidad Gubernamental

DESARROLLO DE MICROPROYECTOS PRODUCTIVOS DEL ESTADO DE SLP(FID BANCENTRO 035198 4)
 Conciliación entre los Ingresos Presupuestarios y Contables
 Correspondiente al periodo del 1 de enero al 31 de marzo de 2024
 (Cifras en pesos)

1. Ingresos Presupuestarios	86,934
2. Más ingresos contables no presupuestarios	0
2.1 Ingresos Financieros	0
2.2 Incremento por Variación de Inventarios	0
2.3 Disminución del exceso de estimaciones por pérdida o deterioro u obsolescencia	0
2.4 Disminución del exceso de provisiones	0
2.5 Otros ingresos y beneficios varios	0
2.6 Otros ingresos contables no presupuestarios	0
3. Menos ingresos presupuestarios no contables	
3.1 Aprovechamientos Patrimoniales	0
3.2 Ingresos derivados de financiamientos	0
3.3 Otros Ingresos presupuestarios no contables	0
4. Ingresos Contables (4 = 1 + 2 - 3)	86,934



LIC. ALEJANDRO ANTONIO MOLINA TAPIA
 DIRECTOR DE DESARROLLO DE MICROPROYECTOS
 PRODUCTIVOS DEL ESTADO DE SLP



CP. LUIS MANUEL HERRERA RODRIGUEZ
 AUDITORES EMPRESARIALES ALCAE SC
 CED. PROF 5454832

ESTADO ANALÍTICO DEL EJERCICIO DEL PRESUPUESTO DE EGRESOS

Clasificación Administrativa

DEL 01/01/2024 AL 31/03/24

Concepto	Egresos					Subejercicio 6 = (3 - 4)
	Aprobado	Ampliaciones/ (Reducciones)	Modificado	Devengado	Pagado	
	1	2	3 = (1 + 2)	4	5	
BANCENRO 0351984	16,160.00	46,461.00	62,621.00	41,261.97	41,261.97	21,359.03
Total del Gasto	16,160.00	46,461.00	62,621.00	41,261.97	41,261.97	21,359.03



ALEJANDRO ANTONIO MOLINA TAPIA
DIRECTOR DE DESARROLLO DE MICROPROYECTOS
PRODUCTIVOS DEL ESTADO DE SLP



C.P. LUIS MANUEL HERRERA RODRIGUEZ
AUDITORES EMPRESARIALES ALCAE SC

Bajo protesta de decir verdad declaramos que los Estados Financieros y sus notas, son razonables, correctos y son responsabilidad del emisor.

DESARROLLO DE MICROPROYECTOS PRODUCTIVOS DEL EDO. DE S.L.P.(FID BANCENTRO 035198 4)


ESTADO ANALÍTICO DEL EJERCICIO DEL PRESUPUESTO DE EGRESOS

Clasificación Administrativa


DEL 01/01/2024 AL 31/03/24

Concepto	Egresos					Subejercicio
	Aprobado	Ampliaciones/ (Reducciones)	Modificado	Devengado	Pagado	
	1	2	3 = (1 + 2)	4	5	
Poder Ejecutivo	0.00	0.00	0.00	0.00	0.00	0.00
Poder Legislativo						
Poder Judicial						
Órganos Autónomos						
Total del Gasto	0.00	0.00	0.00	0.00	0.00	0.00

NO APLICA



ALEJANDRO ANTONIO MOLINA TAPIA
DIRECTOR DE DESARROLLO DE MICROPROYECTOS
PRODUCTIVOS DEL ESTADO DE SLP



C.P. LUIS MANUEL HERRERA RODRIGUEZ
AUDITORES EMPRESARIALES ALCAE SC

Bajo protesta de decir verdad declaramos que los Estados Financieros y sus notas,
son razonables, correctos y son responsabilidad del emisor.

Sector Paraestatal del Gobierno (Federal/Estatal/Municipal) de San Luis Potosí


ESTADO ANALÍTICO DEL EJERCICIO DEL PRESUPUESTO DE EGRESOS

Clasificación Administrativa

DEL 01/01/2024 AL 31/03/24

Concepto	Egresos					Subejercicio
	Aprobado	Ampliaciones/ (Reducciones)	Modificado	Devengado	Pagado	
	1	2	3 = (1 + 2)	4	5	
Entidades Paraestatales y Fideicomisos Empresariales y No Financieros	0.00	0.00	0.00	0.00	0.00	0.00
Instituciones Públicas de la Seguridad Social						
Entidades Paraestatales Empresariales No Financieras con Participación Estatal Mayoritaria						
Fideicomisos Empresariales No Financieros con Participación Estatal Mayoritaria						
Entidades Paraestatales Empresariales Financieras Monetarias con Participación Estatal Mayoritaria						
Entidades Paraestatales Empresariales Financieras Monetarias con Participación Estatal Mayoritaria						
Fideicomisos Financieros Públicos con Participación Estatal Mayoritaria						
Total del Gasto	0.00	0.00	0.00	0.00	0.00	0.00

NO APLICA


ALEJANDRO ANTONIO MOLINA TAPIA
 DIRECTOR DE DESARROLLO DE MICROPROYECTOS
 PRODUCTIVOS DEL ESTADO DE SLP


C.P. LUIS MANUEL HERRERA RODRIGUEZ
 AUDITORES EMPRESARIALES ALCAE SC


Bajo protesta de decir verdad declaramos que los Estados Financieros y sus notas, son razonables, correctos y son responsabilidad del emisor.


ESTADO ANALÍTICO DEL EJERCICIO DEL PRESUPUESTO DE EGRESOS

Clasificación Económica (por Tipo de Gasto)

DEL 01/01/2024 AL 31/03/24

Concepto	Egresos					Subejercicio 6 = (3 - 4)
	Aprobado	Ampliaciones/ (Reducciones)	Modificado	Devengado	Pagado	
	1	2	3 = (1 + 2)	4	5	
Gasto Corriente	16,160.00	46,461.00	62,621.00	41,261.97	41,261.97	21,359.03
Gasto de Capital	0.00	0.00	0.00	0.00	0.00	0.00
Amortización de la Deuda y Disminución de Pasivos						
Pensiones y Jubilaciones						
Participaciones						
Total del Gasto	16,160.00	46,461.00	62,621.00	41,261.97	41,261.97	21,359.03


ALEJANDRO ANTONIO MOLINA TAPIA
DIRECTOR DE DESARROLLO DE MICROPROYECTOS
PRODUCTIVOS DEL ESTADO DE SLP


C.P. LUIS MANUEL HERRERA RODRIGUEZ
AUDITORES EMPRESARIALES ALCAE SC


Bajo protesta de decir verdad declaramos que los Estados Financieros y sus notas, son razonables, correctos y son responsabilidad del emisor.

SISTEMA DE CONTROL PRESUPUESTAL (RADCONTABIL) V2014
 DESARROLLO DE MICROPROYECTOS PRODUCTIVOS DEL EDO. DE S.L.P.(FID BANCENTRO 035198 4)
 SALVADOR NAVA MIZ 2992
 SAN LUIS POTOSI, S.P.
 ESTADO ANALÍTICO DEL EJERCICIO DEL PRESUPUESTO DE EGRESOS
 CLASIFICACION POR OBJETO DE DEL GASTO (CAPITULO Y CONCEPTO)
 DEL 01/01/2024 AL 31/03/24

CODIGO	CONCEPTO	Autorizado	Ampliación Reducción	Modificado	Disponible a Compra.	Comprometido	Devenzado	Comrometi no deveng	Ejercido	Pagado	Subejercido	Ctas por Pagar	Avance
1000	0 0 0 SERVICIOS PERSONALES												
2000	0 0 0 MATERIALES Y SUMINISTROS												
3000	0 0 0 SERVICIOS GENERALES	16,160.00	46,461.00	62,621.00	21,359.03	41,261.97	41,261.97		41,261.97	41,261.97	21,359.03		65.89
4000	0 0 0 TRANSFERENCIAS, ASIGNACIONES, SUBSIDIOS Y OTRAS AYUDAS												
5000	0 0 0 BIENES MUEBLES, INMUEBLES E INTANGIBLES												
1000	1100 0 0 Remuneraciones al personal de carácter permanente												
1000	1200 0 0 REMUNERACIONES AL PERSONAL DE CARACTER TRANSITORIO												
1000	1300 0 0 Remuneraciones adicionales y especiales												
1000	1400 0 0 Seguridad Social												
1000	1500 0 0 Otras prestaciones sociales y económicas												
1000	1600 0 0 PREVISIONES												
1000	1700 0 0 PAGO DE ESTIMULOS A SERVIDORES PUBLICOS												
2000	2100 0 0 Materiales de administración, emisión de documentos y artículos												
2000	2200 0 0 Alimentos y utensilios												
2000	2400 0 0 Materiales y artículos de construcción y de reparación												
2000	2600 0 0 Combustibles, lubricantes y aditivos												
2000	2900 0 0 Herramientas, refacciones y accesorios menores												
3000	3100 0 0 Servicios básicos												
3000	3700 0 0 Servicios de arrendamiento												
3000	3900 0 0 Servicios profesionales, científicos, técnicos y otros servicios												
3000	3400 0 0 Servicios financieros, bancarios y comerciales												
3000	3500 0 0 Servicios de instalación, reparación, mantenimiento y conservación												
3000	3600 0 0 Servicios de comunicación social y publicidad												
5000	3700 0 0 Servicios de traslado y viáticos												
3000	3800 0 0 SERVICIOS OFICIALES												
3000	3900 0 0 Otros servicios generales												
4000	4100 0 0 TRANSFERENCIAS INTERNAS Y ASIGNACIONES AL SECTOR												
4000	4300 0 0 SUBSIDIOS Y SUBVENCIONES												
4000	4600 0 0 TRANSFERENCIAS A FIDEICOMISOS MANDATOS Y OTROS												
5000	5100 0 0 Mobiliario y equipo de administración												
5000	5200 0 0 MOBILIARIO Y EQUIPO EDUCACIONAL Y RECREATIVO												
5000	5400 0 0 VEHICULOS Y EQUIPO DE TRANSPORTE												
5000	5600 0 0 MAQUINARIA OTROS EQUIPOS Y HERRAMIENTAS												
5000	5900 0 0 Activos Intangibles												
1000	1100 1130 1131 SUELDO BASE												
1000	1100 1130 1132 COMPLEMENTO DE SUELDO												
1000	1200 1220 1221 SUELDO BASE AL PERSONAL EVENTUAL												
1000	1300 1310 1311 PRIMA QUINCENAL POR AÑOS DE SERVICIOS EFECTIVOS												
1000	1300 1320 1321 PRIMA VACACIONAL												
1000	1300 1320 1323 GRATIFICACION DE FIN DE AÑO												
1000	1400 1410 1411 CUOTAS AL IMS												
1000	1400 1420 1421 CUOTAS PARA LA VIVIENDA												
1000	1400 1430 1431 CUOTAS PARA EL SISTEMA DE AHORRO PARA EL RETIRO												
1000	1400 1440 1441 CUOTAS PARA EL SEGURO DE VIDA DEL PERSONAL												
1000	1400 1440 1444 SEGURO GASTOS MEDICOS MAYORES												
1000	1500 1510 1511 FONDO DE AHORRO												
1000	1500 1520 1521 INDEMNIZACIONES POR RETIRO Y HABERES CAIDOS												
1000	1500 1530 1531 FONDO DE AHORRO (PENSIONES)												
1000	1500 1540 1541 PRESTACIONES CONTRACTUALES MENSUALES												
1000	1500 1540 1542 PRESTACIONES CONTRACTUALES ANUALES												
1000	1500 1590 1592 OTRAS PRESTACIONES POR APOYOS EVENTOS Y FESTEJOS												
1000	1500 1590 1598 APORTACIONES SOCIALES Y ECONOMICAS												
1000	1600 1610 1612 PREVISION DE INCREMENTO SALARIAL												
1000	1700 1710 1711 ESTIMULOS POR PRODUCTIVIDAD												
2000	2100 2110 2111 MATERIALES ÚTILES Y EQUIPOS MENORES DE OFICINA												
2000	2100 2120 2121 MATERIALES ÚTILES DE IMPRESION Y REPRODUCCION												
2000	2100 2140 2141 MATERIALES, ÚTILES Y EQ MENORES DE TECNOLOGIAS DE LA INF. Y												
2000	2100 2150 2151 MATERIAL IMPRESO E INFORMACION DIGITAL												
2000	2100 2160 2161 MATERIAL DE LIMPIEZA												
2000	2200 2210 2211 ALIMENTACION EN OFICINAS O LUGARES DE TRABAJO												
2000	2200 2210 2212 ALIMENTACION EN EVENTOS OFICIALES												
2000	2200 2210 2213 ALIMENTACION EN PROGRAMAS DE CAPACITACION Y												
2000	2200 2230 2231 UTENSILIOS PARA EL SERVICIO DE ALIMENTACION												
2000	2400 2460 2461 MATERIAL ELECTRICO Y ELECTRONICO												
2000	2400 2460 2481 MATERIALES COMPLEMENTARIOS												
2000	2400 2490 2491 OTROS MATERIALES Y ARTICULOS DE CONSTRUCCION Y												
2000	2600 2610 2611 COMBUSTIBLES LUBRICANTES Y ADITIVOS												
2000	2900 2910 2911 HERRAMIENTAS MENORES												
2000	2900 2920 2921 REFACCIONES Y ACCESORIOS MENORES DE EDIFICIOS												
2000	2900 2930 2931 REFACCIONES Y ACCESORIOS MENORES DE MOBIL Y EQ DE ADMIN												
2000	2900 2940 2941 REFACCIONES Y ACCESORIOS PARA EQ COMPUTO												
2000	2900 2950 2951 REFACCIONES Y ACCESORIOS MENORES DE EQUIPO DE												
3000	3100 3110 3111 ENERGIA ELECTRICA												
3000	3100 3110 3112 OTROS PAGOS DERIVADOS DE LA PRESTACION DEL SERVICIO												
3000	3100 3130 3131 AGUA												
3000	3100 3140 3141 TELEFONIA TRADICIONAL												
3000	3100 3150 3151 TELEFONIA CELULAR												

DESARROLLO DE MICROPROYECTOS PRODUCTIVOS DEL EDO. DE S.L.P.(FID BANCENTRO 035198 4)
 SALVADOR NAVA MTZ 2992
 SAN LUIS POTOSI
 ESTADO ANALÍTICO DEL EJERCICIO DEL PRESUPUESTO DE EGRESOS
 CAPITULO DE GASTO
 DEL 01/01/2024 AL 31/03/24

CONCEPTO	Autorizado	Ampliación Reducción	Modificado	Disponible a Compró.	Comprometido	Devengado	Comrometi no deveng	Ejercido	Pagado	Subejercicio	Ctas por Pagar	Avance
1000 SERVICIOS PERSONALES	-	-	-	-	-	-	-	-	-	-	-	-
2000 MATERIALES Y SUMINISTROS	-	-	-	-	-	-	-	-	-	-	-	-
3000 SERVICIOS GENERALES	16,160.00	46,461.00	62,621.00	21,359.03	41,261.97	41,261.97	-	41,261.97	41,261.97	21,359.03	-	65.89
4000 TRANSFERENCIAS ASIGNACIONES S	-	-	-	-	-	-	-	-	-	-	-	-
5000 BIENES MUEBLES, INMUEBLES E IN	-	-	-	-	-	-	-	-	-	-	-	-
TOTALES	16,160.00	46,461.00	62,621.00	21,359.03	41,261.97	41,261.97	-	41,261.97	41,261.97	21,359.03	-	65.89


 ALEJANDRO ANTONIO MOLINA TAPIA
 DIRECTOR DE DESARROLLO DE MICROPROYECTOS PRODUCTIVOS DEL ESTADO DE SLP


 C.P. LUIS MANUEL HERRERA-RODRIGUEZ
 AUDITORES EMPRESARIALES ALCAE SC

Bajo protesta de decir verdad declaramos que los Estados Financieros y sus notas, son razonables, correctos y son responsabilidad del emisor.

ESTADO ANALÍTICO DEL EJERCICIO DEL PRESUPUESTO DE EGRESOS

Clasificación Funcional (Finalidad y Función)

DEL 01/01/2024 AL 31/03/24

Concepto	Egresos					Subejercicio 6 = (3 - 4)
	Aprobado	Ampliaciones/ (Reducciones)	Modificado	Devengado	Pagado	
	1	2	3 = (1 + 2)	4	5	
Gobierno						
Legislación						
Justicia						
Coordinación de la Política de Gobierno						
Relaciones Exteriores						
Asuntos Financieros y Hacendarios						
Seguridad Nacional						
Asuntos de Orden Público y de Seguridad Interior						
Otros Servicios Generales						
Desarrollo Social						
Protección Ambiental						
Vivienda y Servicios a la Comunidad						
Salud						
Recreación, Cultura y Otras Manifestaciones Sociales						
Educación						
Protección Social						
Otros Asuntos Sociales						
Desarrollo Económico						
Asuntos Económicos, Comerciales y Laborales en General	16,100.00	46,461.00	62,621.00	41,261.97	41,261.97	21,359.03
Agropecuaria, Silvicultura, Pesca y Caza						
Combustibles y Energía						
Minería, Manufacturas y Construcción						
Transporte						
Comunicaciones						
Turismo						
Ciencia, Tecnología e Innovación						
Otras Industrias y Otros Asuntos Económicos						
Otras no Clasificadas en Funciones Anteriores						
Transacciones de la Deuda Pública / Costo Financiero de la Deuda						
Transferencias, Participaciones y Aportaciones entre Diferentes Niveles y Ordenes de Gobierno						
Saneamiento del Sistema Financiero						
Adeudos de Ejercicios Fiscales Anteriores						
Total del Gasto	16,100.00	46,461.00	62,621.00	41,261.97	41,261.97	21,359.03


ALEJANDRO ANTONIO MOLINA TAPIA
DIRECTOR DE DESARROLLO DE MICROPROYECTOS
PRODUCTIVOS DEL ESTADO DE SLP

C.P. LUIS MANUEL HERRERA RODRIGUEZ
AUDITORES EMPRESARIALES ALCAE SC

Bajo protesta de decir verdad declaramos que los Estados Financieros y sus notas, son razonables, correctos y son responsabilidad del emisor.

SISTEMA DE CONTROL PRESUPUESTAL (RADCONTABIL) V2014
 DESARROLLO DE MICROPROYECTOS PRODUCTIVOS DEL EDO. DE S.L.P.(FID BANCENTRO 035198 4)
 SALVADOR NAVA MTZ 2992
 SAN LUIS POTOSÍ, S.LP.
 ESTADO ANALÍTICO DEL EJERCICIO DEL PRESUPUESTO DE EGRESOS
 CLASIFICACION POR FUENTE DE FINANCIAMIENTO
 DEL 01/01/2024 AL 31/03/24

CONCEPTO	Autorizado	Ampliación Reducción	Modificado	Disponible a Compr.	Comprometido	Devengado	Comrometi no deveng	Ejercido	Pagado	Subejercicio	Ctas por Pagar	Avance
NO ETIQUETADO												
1 RECURSOS PROPIOS	16,160.00	46,461.00	62,621.00	21,359.03	41,261.97	41,261.97	-	41,261.97	41,261.97	21,359.03	-	65.89
2 RECURSOS GOBIERNO DEL EDO												
TOTALES	16,160.00	46,461.00	62,621.00	21,359.03	41,261.97	41,261.97	-	41,261.97	41,261.97	21,359.03	-	65.89



ALEJANDRO ANTONIO MOLINA TAPIA
 DIRECTOR DE DESARROLLO DE MICROPROYECTOS PRODUCTIVOS DEL ESTADO DE SLP



C.P. LUIS MANUEL HERRERA RODRIGUEZ
 AUDITORES EMPLEADOS ALCAE SC

Bejo protesta de decir verdad declaramos que los Estados Financieros y sus notas, son razonables, correctos y son responsabilidad del emisor.


DESARROLLO DE MICROPROYECTOS PRODUCTIVOS DEL EDO. DE S.L.P.(FID BANCENTRO 035198 4)

Gasto por Categoría Programática

ESTADO ANALÍTICO DEL EJERCICIO DEL PRESUPUESTO DE EGRESOS

DEL 01/01/2024 AL 31/03/24

Concepto	Egresos					Subejercicio 6 = (3 - 4)
	Aprobado	Ampliaciones/ (Reducciones)	Modificado	Devengado	Pagado	
	1	2	3 = (1 + 2)	4	5	
Programas						
Subsidios: Sector Social y Privado o Entidades Federativas y Municipios						
Sujetos a Reglas de Operación						
Otros Subsidios						
Desempeño de las Funciones						
Prestación de Servicios Públicos						
Provisión de Bienes Públicos						
Planeación, seguimiento y evaluación de políticas públicas						
Promoción y fomento	16,160.00	46,461.00	62,621.00	41,261.97	41,261.97	21,359.03
Regulación y supervisión						
Funciones de las Fuerzas Armadas (Únicamente Gobierno Federal)						
Específicos						
Proyectos de Inversión						
Administrativos y de Apoyo						
Apoyo al proceso presupuestario y para mejorar la eficiencia institucional						
Apoyo a la función pública y al mejoramiento de la gestión						
Operaciones ajenas						
Compromisos						
Obligaciones de cumplimiento de resolución jurisdiccional						
Desastres Naturales						
Obligaciones						
Pensiones y jubilaciones						
Aportaciones a la seguridad social						
Aportaciones a fondos de estabilización						
Aportaciones a fondos de inversión y reestructura de pensiones						
Programas de Gasto Federalizado (Gobierno Federal)						
Gasto Federalizado						
Participaciones a entidades federativas y municipios						
Costo financiero, deuda o apoyos a deudores y ahorradores de la banca						
Adeudos de ejercicios fiscales anteriores						
Total del Gasto	16,160.00	46,461.00	62,621.00	41,261.97	41,261.97	21,359.03


 ALEJANDRO ANTONIO MOLINA TAPIA
 DIRECTOR DE DESARROLLO DE MICROPROYECTOS
 PRODUCTIVOS DEL ESTADO DE SLP


 C.P. LUIS MANUEL HERRERA RODRIGUEZ
 AUDITORES EMPRESARIALES ALCAE SC

Bajo protesta de decir verdad declaramos que los Estados Financieros y sus notas, son razonables, correctos y son responsabilidad del emisor.

DESARROLLO DE MICROPROYECTOS PRODUCTIVOS DEL EDO. DE S.L.P.(FID BANCENTRO 035198.4)
 SALVADOR NAVA MTZ 2992
 SAN LUIS POTOSI
 ESTADO ANALÍTICO DEL EJERCICIO DEL PRESUPUESTO DE EGRESOS
 UNIDAD RESPONSABLE
 DEL 01/01/2024 AL 31/03/24

CONCEPTO	Autorizado	Ampliación Reducción	Modificado	Disponible a Compro.	Comprometido	Devengado	Comrometi no deveng	Ejercido	Pagado	Subejercicio	Ctas por Pagar	Avance
0535 SISTEMA DE FINANCIAMIENTO PARA EL DESARROLLO DEL EDO DE SLP	16,160.00	46,461.00	62,621.00	21,359.03	41,261.97	41,261.97	-	41,261.97	41,261.97	21,359.03	-	65.89
TOTALES	16,160.00	46,461.00	62,621.00	21,359.03	41,261.97	41,261.97	-	41,261.97	41,261.97	21,359.03	-	65.89



ALEJANDRO ANTONIO MOLINA TAPIA
 DIRECTOR DE DESARROLLO DE MICROPROYECTOS PRODUCTIVOS DEL ESTADO DE SLP




C.P. LUIS MANUEL HERRERA RODRIGUEZ
 AUDITORES EMPRESARIALES ALCAE SC

Bajo protesta de decir verdad declaramos que los Estados Financieros y sus notas, son razonables, correctos y son responsabilidad del emisor.

DESARROLLO DE MICROPROYECTOS PRODUCTIVOS DEL EDO. DE S.L.P(FID BANCENTRO 035198 4)
 SALVADOR NAVA MTZ 2992
 SAN LUIS POTOSI
 ESTADO ANALÍTICO DEL EJERCICIO DEL PRESUPUESTO DE EGRESOS
 DISTRIBUCION GEOGRAFICA
 DEL 01/01/2024 AL 31/03/24

CONCEPTO	Autorizado	Ampliación Reducción	Modificado	Disponible a Compro.	Comprometido	Devengado	Comrometi no deveng	Ejercido	Pagado	Subejercicio	Ctas por Pagar	Avance
24 SAN LUIS POTOSI	16,160.00	46,461.00	62,621.00	21,359.03	41,261.97	41,261.97	-	41,261.97	41,261.97	21,359.03	-	65.89
TOTALES	16,160.00	46,461.00	62,621.00	21,359.03	41,261.97	41,261.97	-	41,261.97	41,261.97	21,359.03	-	65.89


 ALEJANDRO ANTONIO MOLINA TAPIA
 DIRECTOR DE DESARROLLO DE MICROPROYECTOS PRODUCTIVOS DEL ESTADO DE SLP



 C.P. LUIS MANUEL HERBERA RODRIGUEZ
 AUDITORES EMPRESARIALES ALCAE SC

Bajo protesta de decir verdad declaramos que los Estados Financieros y sus notas, son razonables, correctos y son responsabilidad del emisor.


DESARROLLO DE MICROPROYECTOS PRODUCTIVOS DEL EDO. DE S.L. (FID BANCENTRO 035198 4)

Conciliación entre los Egresos Presupuestarios y los Gastos Contables
Correspondiente al período del 1 de enero al 31 de marzo de 2024

1. Total de egresos presupuestarios	41,262
2. Menos egresos presupuestarios no contables	0
2.1 Materias Primas y Materiales de Producción y Comercialización	0
2.2 Materiales y Suministros	0
2.3 Mobiliario y Equipo de Administración	0
2.4 Mobiliario y Equipo Educativo y Recreativo	0
2.5 Equipo e Instrumental Médico y de Laboratorio	0
2.6 Vehículos y Equipo de Transporte	0
2.7 Equipo de Defensa y Seguridad	0
2.8 Maquinaria, Otros Equipos y Herramientas	0
2.9 Activos Biológicos	0
2.10 Bienes Inmuebles	0
2.11 Activos Intangibles	0
2.12 Obra Pública en Bienes de Dominio Público	0
2.13 Obra Pública en Bienes Propios	0
2.14 Acciones y Participaciones de Capital	0
2.15 Compra de Títulos y Valores	0
2.16 Concesión de Préstamos	0
2.17 Inversiones en Fideicomisos, Mandatos y Otros Análogos	0
2.18 Provisiones para Contingencias y Otras Erogaciones Especiales	0
2.19 Amortización de la Deuda Pública	0
2.20 Adeudos de Ejercicios Fiscales Anteriores (ADEFAS)	0
2.21 Otros Egresos Presupuestales No Contables	0
3. Más Gastos Contables No Presupuestarios	0
3.1 Estimaciones, Depreciaciones, Deterioros, Obsolescencia y Amortizaciones	0
3.2 Provisiones	0
3.3 Disminución de inventarios	0
3.4 Aumento por insuficiencia de estimaciones por pérdida o deterioro u obsolescencia	0
3.5 Aumento por insuficiencia de provisiones	0
3.6 Otros Gastos	0
3.7 Otros Gastos Contables No Presupuestales	0
4. Total de Gasto Contable	41,262



ALEJANDRO ANTONIO MOLINA TAPIA
DIRECTOR DE DESARROLLO DE MICROPROYECTOS PRODUCTIVOS DEL ESTADO DE SLP



CP. LUIS MANUEL HERRERA RODRIGUEZ
AUDITORES EMPLEADOS/ALES ALCAE SC
CED. PROF. 5454832