

SISTEMA DE FINANCIAMIENTO PARA EL DESARROLLO DEL EDO DE SLP
ESTADO DE ACTIVIDADES (Consolidado)
AL 31 DE DICIEMBRE DEL 2023

	2023	2022
INGRESOS Y OTROS BENEFICIOS		
IA INGRESOS DE GESTIÓN	47,103,092	44,129,604
IMPUESTOS		
CUOTAS Y APORTACIONES DE SEGURIDAD SOCIAL		
CONTRIBUCIONES DE MEJORAS		
PRODUCTOS		
PRODUCTOS QUE GENERAN INGRESOS CORRIENTES	73,920	5,603,365
APROVECHAMIENTOS		
INGRESOS POR VENTA DE BIENES Y PRESTACIONES DE SERVICIOS	47,029,173	38,526,239
IB PARTICIPACIONES, APORTACIONES, CONVENIOS, INCENTIVOS DERIV	11,148,294	11,904,405
TRANSFERENCIAS, ASIGNACIONES, SUBSIDIOS Y SUBVENCIONES, Y PENSIONES Y JUBILACIONES		
PARTICIPACIONES, APORTACIONES, CONVENIOS, INCENTIVOS DERIVADOS DE LA COLABORACION FISCAL, FONDOS DISTINTOS DE APORTACIONES,		
TRANSFERENCIAS, ASIGNACIONES, SUBSIDIOS Y SUBVENCIONES, Y PENSIONES Y JUBILACIONES		
TRANSFERENCIAS INTERNAS Y ASIGNACIONES A SECTOR PUBLICO	11,148,294	11,904,405
IC OTROS INGRESOS Y BENEFICIOS	6,644,437	2,188,468
OTROS INGRESOS FINANCIEROS	6,644,437	2,188,468
INCREMENTO POR VARIACION DE INVENTARIOS		
DISMINUCIÓN DEL EXCESO DE ESTIMACIONES POR PÉRDIDA O DETERIORO		
DISMINUCIÓN DEL EXCESO DE PROVISIONES	0	0
OTROS INGRESOS Y BENEFICIOS		
I TOTAL DE INGRESOS Y OTROS BENEFICIOS	64,895,823	58,222,477
GASTOS Y OTRAS PERDIDAS		
IIA GASTOS DE FUNCIONAMIENTO	46,750,960	42,049,907
SERVICIOS PERSONALES	21,343,902	21,721,516
MATERIALES Y SUMINISTROS	797,666	656,116
SERVICIOS GENERALES	24,609,392	19,672,275
IIB TRANSFERENCIAS, ASIGNACIONES, SUBSIDIO Y OTRAS AYUDAS	0	-
TRANSFERENCIAS INTERNAS Y ASIGNACIONES AL SECTOR PUBLICO	0	-
TRANSFERENCIAS AL RESTO DEL SECTOR PUBLICO		
SUBSIDIOS Y SUBVENCIONES	0	-
AYUDAS SOCIALES	0	-
PENSIONES Y JUBILACIONES	0	-
TRANSFERENCIAS A FID. MANDATOS Y CONTRATOS	0	-
TRANSFERENCIAS A LA SEGURIDAD SOCIAL	0	-
DONATIVOS	0	-
TRANSFERENCIAS AL EXTERIOR	0	-
IIC PARTICIPACIONES Y APORTACIONES	0	-
PARTICIPACIONES	0	-
APORTACIONES	0	-
CONVENIOS	0	-
IID INTERESES, COMISIONES Y OTROS GASTOS DE LA DEUDA PÚBLICA		
INTERESES DE LA DEUDA PÚBLICA	0	-
COMISIONES DE LA DEUDA PÚBLICA	0	-
GASTOS DE LA DEUDA PÚBLICA	0	-
COSTOS POR COBERTURA	0	-
APOYOS FINANCIEROS	0	-
IIE OTROS GASTOS Y PÉRDIDAS EXTRAORDINARIAS	6,377,706	4,033,410
ESTIMACIONES, DEPRECIACIONES, DETERIOROS, OBSOLECENCIAS Y AMORTIZACIONES	3,063,044	1,195,140
PROVISIONES	0	-
DISMINUCIONES DE INVENTARIO	0	-
AUMENTO POR INSUFICIENCIA DE ESTIMACIONES POR PÉRDIDA O DETERIORO U OBSC	0	-
AUMENTO POR INSUFICIENCIA DE PROVISIONES	0	-
OTROS GASTOS	3,314,662	2,838,270
IIF INVERSION PUBLICA	0	-
INVERSION PUBLICA NO CAPITALIABLE	0	-
II TOTAL GASTO Y OTRAS PERDIDAS	53,128,666	46,083,317
RESULTADO DEL EJERCICIO (AHORRO/ DESAHORRO)	11,767,158	12,139,160

MTRA. LILIA MALVIDO FLORES
COORDINADORA GENERAL EJECUTIVA DEL SIFIDE

DR. MIGUEL ANGEL KURI UGARTE
DIRECTOR GENERAL DE DESARROLLO FINANCIERO Y OPERACIONES

CP. LUIS MANUEL HERRERA RODRIGUEZ
AUDITORES EMPRESARIALES ALCAE SC
CED. PROF 5454832

SISTEMA DE FINANCIAMIENTO PARA EL DESARROLLO DEL EDO DE SLP
ESTADO DE ACTIVIDADES (Consolidado)
AL 31 DE DICIEMBRE DEL 2023

	MESUAL	ACUMULADO
INGRESOS Y OTROS BENEFICIOS	5,943,757.55	64,895,823.41
INGRESOS DE GESTIÓN	5,241,713.26	58,251,386.45
IMPUESTOS		
CUOTAS Y APORTACIONES DE SEGURIDAD SOCIAL		
CONTRIBUCIONES DE MEJORAS		
PRODUCTOS		
PRODUCTOS QUE GENERAN INGRESOS CORRIENTES	18,993.50	73,919.64
APROVECHAMIENTOS		
INGRESOS POR VENTA DE BIENES Y PRESTACIONES DE SERVICIOS		
INTERESES GANADOS DE VALORES, CREDITOS, BONOS Y OTROS	3,939,922.90	47,029,172.70
CONTRIBUCIONES DE MEJORAS		
PARTICIPACIONES, APORTACIONES, CONVENIOS, INCENTIVOS DERIVADOS DE LA COLABORACION FISCAL, FONDOS DISTINTOS DE APORTACIONES,		
TRANSFERENCIAS, ASIGNACIONES, SUBSIDIOS Y SUBVENCIONES, Y PENSIONES Y JUBILACIONES		
PARTICIPACIONES, APORTACIONES, CONVENIOS, INCENTIVOS DERIVADOS DE LA COLABORACION FISCAL, FONDOS DISTINTOS DE APORTACIONES,		
TRANSFERENCIAS, ASIGNACIONES, SUBSIDIOS Y SUBVENCIONES, Y PENSIONES Y JUBILACIONES		
TRANSFERENCIAS INTERNAS Y ASIGNACIONES A SECTOR PUBLICO	1,282,796.86	11,148,294.11
INGRESOS FINANCIEROS	702,044.29	6,644,436.96
OTROS INGRESOS Y BENEFICIOS		
OTROS INGRESOS FINANCIEROS	702,044.29	6,644,436.96
INCREMENTO POR VARIACION DE INVENTARIOS		
DISMINUCIÓN DEL EXCESO DE ESTIMACIONES POR PÉRDIDA O DETERIORO		
DISMINUCIÓN DEL EXCESO DE PROVISIONES		
OTROS INGRESOS Y BENEFICIOS		
TOTAL DE INGRESOS Y OTROS BENEFICIOS:	5,943,758	64,895,823

GASTOS Y OTRAS PERDIDAS

GASTOS DE FUNCIONAMIENTO

SERVICIOS PERSONALES	3,328,685.00	21,343,902.00
MATERIALES Y SUMINISTROS	182,315.00	797,666.00
SERVICIOS GENERALES	4,782,638.00	24,609,392.00
TRANSFERENCIAS INTERNAS Y ASIGNACIONES AL SECTOR PUBLICO	-	-
SUBSIDIOS Y SUBVENCIONES	-	-
AYUDAS SOCIALES	-	-
PENSIONES Y JUBILACIONES	-	-
TRANSFERENCIAS A FID. MANDATOS Y CONTRATOS	-	-
TRNASFERENCIAS A LA SEGURIDAD SOCIAL	-	-
DONATIVOS	-	-
TRANSFERENCIAS AL EXTERIOR	-	-
PARTICIPACIONES Y APORTACIONES		
PARTICIPACIONES	-	-
APORTACIONES	-	-
CONVENIOS	-	-
INTERESES, COMISIONES Y OTROS GASTOS DE LA DEUDA PÚBLICA		
INTERESES DE LA DEUDA PÚBLICA	-	-
COMISIONES DE LA DEUDA PÚBLICA	-	-
GASTOS DE LA DEUDA PÚBLICA	-	-
COSTOS POR COBERTURA	-	-
APOYOS FINANCIEROS	-	-
OTROS GASTOS Y PÉRDIDAS EXTRAORDINARIAS		
ESTIMACIONES, DEPRECIACIONES, DETERIOROS, OBSOLECENCIAS Y AMORTIZACIONES -	3,551,293	3,063,044
PROVISIONES	-	-
DISMINUCIONES DE INVENTARIO	-	-
AUMENTO POR INSUFICIENCIA DE ESTIMACIONES POR PÉRDIDA O DETERIORO U OTRAS	-	-
AUMENTO POR INSUFICIENCIA DE PROVISIONES	-	-
5599 OTROS GASTOS	774,357	3,314,662
INVERSIÓN PÚBLICA		
INVERSIÓN PÚBLICA NO CAPITALIZABLE	-	-
TOTAL GASTO Y OTRAS PERDIDAS	5,516,702	53,128,666

RESULTADO DEL EJERCICIO (AHORRO/DESAHORRO)	427,056	11,767,158
---	----------------	-------------------

MYRA LILIA MALVARDO FLORES
 COORDINADORA GENERAL EJECUTIVO DEL SIFIDE

CP. LUIS MANUEL HERRERA RODRIGUEZ
 AUDITORES EMPRESARIALES ALGAE SC
 CED. PROF 8454832

DR. MIGUEL ANGEL KURI UGARTE
 DIRECTOR GENERAL DE DESARROLLO FINANCIERO Y OPERACIONES

**SISTEMA DE FINANCIAMIENTO PARA EL DESARROLLO DEL EDO DE SLP
ESTADO DE POSICIÓN FINANCIERA (Consolidado)**

AL 31 DE DICIEMBRE DEL 2023

ACTIVO			PASIVO		
ACTIVO CIRCULANTE	2023	2022	PASIVO CIRCULANTE	2023	2022
EFFECTIVO Y EQUIVALENTES	4,586,780	8,586,803	CUENTAS POR PAGAR A CORTO PLAZO	91,145,919	100,158,119
EFFECTIVO	8,000	8,000	PROVEEDORES	1,159,769	741,631
BANCOS / TESORERIA	4,578,780	8,578,803	SERVICIOS PERSONALES POR PAGAR	803,356	722,900
DERECHO A RECIBIR EFFECTIVO O EQUIVALENTE	139,877,504	180,321,460	INTERES Y COMISIONES POR PAGAR	896,358	786,862
INVERSIONES FINANCIERAS A CORTO PLAZO	46,561,900	66,874,200	RETENCIONES Y CONTRIBUCIONES CP	1,289,808	1,019,034
DEUDORES DIVERSOS A CORTO PLAZO	80,839,248	105,646,261	OTRAS CUENTAS POR PAGAR	86,985,127	96,876,193
PRESTAMOS OTORGADOS A CORTO PLAZO	12,476,357	7,800,998	FONDO EN GARANTIA A CORTO PLAZO	11,500	11,500
ANTICIPO A PROVEEDORES POR ADQUISICION DE BIENES O SERV INVENTARIOS			DOCUMENTOS POR PAGAR A CORTO PLAZO	0	0
ALMACENES			PORCION DE DEUDA PUBLICA A LARGO PLAZO	0	0
ESTIMACIONES POR PERDIDA O DETERIORO DE ACTIVOS CIRCULANTES PARA CTAS INCOBRABLES POR DERECHO A RECIBIR EFFECTIVO O EQUIVALENTES	-10,048,030	-14,103,729	TITULOS Y VALORES A CORTO PLAZO	0	0
BIENES INMUEBLES DERIVADOS DE EMBARGOS, DECOMISOS, BIENES INMUEBLES DERIVADOS DE EMBARGOS, DECOMISOS,	7,201,647	7,201,647	PASIVO DIFERIDO A CORTO PLAZO	0	0
ASEGURAMIENTOS Y DACION EN PAGO	7,201,647	7,201,647	FONDO Y BIENES DE TERCEROS EN GARANTIA	0	0
OTROS ACTIVOS CIRCULANTES			PROVISIONES A CORTO PLAZO	0	0
			OTROS PASIVOS A CORTO PLAZO	0	0
TOTAL ACTIVO CIRCULANTE	141,617,902	182,006,182	TOTAL PASIVOS CIRCULANTES	91,145,919	100,158,119
ACTIVO NO CIRCULANTE			PASIVO NO CIRCULANTE		
INVERSIONES FINANCIERAS A LARGO PLAZO	63,829,699	60,080,108	CUENTAS POR PAGAR A LARGO PLAZO		
FIDEICOMISOS, MANDATOS Y CONTRATOS ANALOGOS	62,973,699	59,224,108	DOMCUMENTOS POR PAGAR A LARGO PLAZO	1,342,315	1,342,316
PARTICIPACIONES Y APORTACIONES DE CAPITAL	856,000	856,000	DOCUMENTOS POR PAGAR	1,342,315	1,342,316
DERECHOS A RECIBIR EFFECTIVO O EQUIVALENTES A LARGO PLAZO	326,090,249	306,375,784	DEUDA PUBLICA A LARGO PLAZO (ENTIDADES)	23,000,000	21,000,000
DEUDORES DIVERSOS A LARGO PLAZO	26,300,000	26,300,000	DEUDA PUBLICA LARGO PLAZO	23,000,000	21,000,000
PRESTAMOS OTORGADOS A LARGO PLAZO	299,790,249	280,075,784	PASIVOS DIFERIDOS A LARGO PLAZO		0
BIENES INMUEBLES, INFRAESTRUCTURA CONSTRUCCIONES EN P TERRENO	23,682,479	23,682,479	FONDOS Y BIENES DE TERCEROS EN GARANTIA Y/O ADMON A LP		
INFRAESTRUCTURA	5,164,274	5,164,274	PROVISIONES A LARGO PLAZO	858,302	810,305
BIENES MUEBLES	18,518,205	18,518,205	OTRAS PROVISIONES A LP	858,302	810,305
MOBILIARIO Y EQUIPO DE ADMINISTRACION	6,171,035	5,946,071	TOTAL PASIVOS NO CIRCULANTES	25,200,617	23,152,621
MAQUINAS Y OTROS EQUIPOS	3,307,842	3,109,260	TOTAL PASIVO	116,346,536	123,310,740
EQUIPO DE TRANSPORTE	1,194,132	1,167,750	HACIENDA PUBLICA		
ACTIVOS INTANGIBLES	1,669,061	1,669,061	HACIENDA PÚBLICA/ PATRIMONIO CO	304,717,718	304,717,717
MARCAS	72,446	53,151	APORTACIONES	304,717,718	304,717,717
SOFTWARE/LICENCIAS	1,315,446	298,359	DONACIÓN DE CAPITAL	0	0
DEPRECIACION , DETERIORO Y AMORTIZACION ACUMULADAD DE	-16,474,573	-14,958,574	ACTUALIZACIÓN DE LA HACIENDA PÚBLICA	0	0
DEPRECIACION ACUMULADA DE BIENES INMUEBLES	-11,303,342	-10,342,431	HACIENDA PÚBLICA/ PATRIMONIO GENERAD	125,240,429	135,455,104
DEPRECIACION ACUMULADA DE BIENES MUEBLES	-5,171,231	-4,616,143	RESULTADO DEL EJERCICIO (AHORRO/DESAH	11,767,158	12,139,159
ACTIVOS DIFERIDOS	0	0	RESULTADO DE EJERC. ANTERIORES	105,134,779	114,977,452
ESTIMACION POR PERDIDA O DETERIORO DE ACTIVOS NO CIRCULANTES	0	0	REVALUOS	8,338,493	8,338,493
TOTAL ACTIVOS NO CIRCULANTES	404,686,782	381,477,379	RESERVAS		
TOTAL ACTIVO	546,304,684	563,483,561	RECTIFICACIONES DE RESULTADOS DE EJ. ANTERIORES		
			EXCESO O INSUFICIENCIA EN LA ACTUALIZACION DE LA		
			RESULTADO POR POSICION MONETARIA		
			RESULTADO POR TENENCIA DE ACITVOS NO MONETARIOS		
			TOTAL HACIENDA PUBLICA	429,958,147	440,172,821
			TOTAL PASIVO Y HACIENDA PÚBLICA/	546,304,684	563,483,561

EMISION DE OBLIGACIONES(CAPITAL)	299,790,249
EMISION DE OBLIGACIONES(INTERES)	98,888
EMISION DE OBLIGACIONES (FDO DE GTIA)	18,201,951
VALORES EN CUSTODIA	211
INVERSIONES PIM	0
PRESUPUESTO DE EGRESOS APROBADO	37,006,067
PRESUPUESTO DE EGRESO MODIFICADO	50,459,927
PRESUPUESTO DE EGRESOS POR EJERCER	0
PRESUPUESTO DE EGRESOS COMPROMETIDO	50,459,927
PRESUPUESTO DE EGRESOS DEVENGADO	50,459,927
PRESUPUESTO DE EGRESOS EJERCIDO	47,572,777
PRESUPUESTO DE EGRESOS PAGADO	47,572,777

MTRA. LILIA MALVIDO FLORES
COORDINADORA GENERAL EJECUTIVA DEL SIFIDE

CP. LUIS MANUEL HERRERA RODRIGUEZ
AUDITORES EMPRESARIALES ALCAE SC
CED. PROF 5454832

DR. MIGUEL ANGEL KURI UGARTE
DIRECTOR GENERAL DE DESARROLLO FINANCIERO Y OPERACIONES

Bajo protesta de decir verdad declaramos que los Estados Financieros y sus notas, son razonables, correctos y son responsabilidad del emisor.
DECRETO DE CREACION DEL SISTEMA DE FINANCIAMIENTO PARA EL DESARROLLO DEL ESTADO DE SLP ART. OCTAVO FRACCION I Y II
REGALMENTO INTERIOR DEL SISTEMA DE FINANCIAMIENTO PARA EL DESARROLLO DEL ESTADO DE SLP ART. 12 FRACCION XV Y XX
LEY GENERAL DE CONTABILIDAD GUBERNAMENTAL ART. 3, 16 Y 52

**SISTEMA DE FINANCIAMIENTO PARA EL DESARROLLO DEL EDO DE SLP
ESTADO DE CAMBIOS DE LA POSICIÓN FINANCIERA (Consolidado)
AL 31 DE DICIEMBRE DEL 2023**


(Miles de pesos)

ACTIVO			PASIVO		
ACTIVO CIRCULANTE	ORIGEN	APLICACIÓN	PASIVO CIRCULANTE	ORIGEN	APLICACIÓN
EFFECTIVO Y EQUIVALENTES		4,000,022	CUENTAS POR PAGAR A CORTO PLAZO		9,012,000
EFFECTIVO			PROVEEDORES		
BAÑCOS / TESORERIA			SERVICIOS PERSONALES POR PAGAR		
DERECHO A RECIBIR EFFECTIVO O EQUIVALENTE	40,443,956		INTERES Y COMISIONES POR PAGAR		
INVERSIONES FINANCIERAS A CORTO PLAZO			RETENCIONES Y CONTRIBUCIONES CP		
DEUDORES DIVERSOS A CORTO PLAZO			OTRAS CUENTAS POR PAGAR		
PRESTAMOS OTORGADOS A CORTO PLAZO			FONDOS EN GARANTIA A CORTO PLAZO		
ANTICIPIO A PROVEEDORES			DOCUMENTOS POR PAGAR A CORTO PLAZO		
INVENTARIOS			PORCION DE DEUDA PUBLICA A LARGO PLAZO		
ALMACENES			TITULOS Y VALORES A CORTO PLAZO		
ESTIMACIONES POR PERDIDA O DETERIORO DE ACTIVOS CIRCULAN -	4,055,699		PASIVO DIFERIDO A CORTO PLAZO		
ESTIMACIONES PARA CTAS INCOBRABLES POR DERECHO			FONDO Y BIENES DE TERCEROS EN GARNATIA Y/ADMNON A CP		
A RECIBIR EFFECTIVO O EQUIVALENTES			PROVISIONES A CORTO PLAZO		
BIENES INMUEBLES DERIVADOS DE EMBARGOS, DECOMISOS,			OTROS PASIVOS A CORTO PLAZO		
BIENES INMUEBLES DERIVADOS DE EMBARGOS, DECOMISOS,			TOTAL PASIVOS CIRCULANTES	-	9,012,200
ASEGURAMIENTOS Y DACION EN PAGO					
OTROS ACTIVOS CIRCULANTES					
			PASIVO NO CIRCULANTE		
			CUENTAS POR PAGAR A LARGO PLAZO		
			DOCUMENTOS POR PAGAR A LARGO PLAZO		
			DOCUMENTOS POR PAGAR		
			DEUDA PUBLICA A LARGO PLAZO (ENTIDADES FINANCI	2,000,000	
			DEUDA PUBLICA LARGO PLAZO		
			PASIVOS DIFERIDOS A LARGO PLAZO		
			FONDOS Y BIENES DE TERCEROS EN GARANTIA Y/O ADMNON A LP		
			PROVISIONES A LARGO PLAZO	47,997	
			OTRAS PROVISIONES A LP		
			TOTAL PASIVOS NO CIRCULANTES	2,047,997	-
			TOTAL PASIVO	2,047,997	9,012,200
TOTAL ACTIVO CIRCULANTE	36,388,257	4,000,022			
ACTIVO NO CIRCULANTE			HACIENDA PUBLICA		
INVERSIONES FINANCIERAS A LARGO PLAZO	3,749,590		HACIENDA PUBLICA/PATRIMO CONT		
FIDEICOMISOS, MANDATOS Y CONTRATOS ANALOGOS			APORTACIONES		0
PARTICIPACIONES Y APORTACIONES DE CAPITAL			DONACIÓN DE CAPITAL		
DERECHOS A RECIBIR EFFECTIVO O EQUIVALENTES A LARGO PLAZO		19,714,465	ACTUALIZACIÓN DE LA HACIENDA PÚBLICA		
DEUDORES DIVERSOS A LARGO PLAZO			HACIENDA PUBLICA/PATRIMONIO GENERADO		
PRESTAMOS OTORGADOS A LARGO PLAZO			RESULTADO DEL EJERCICIO (AHORRO/DESAHORRO)		372,002
BIENES INMUEBLES, INFRAESTRUCTURA CONSTRUCCIONES EN PROCESO			RESULTADO DE EJERC. ANTERIORES	9,842,673	
TERRENO			REVALUOS		
INFRAESTRUCTURA			RESERVAS		
BIENES MUEBLES		224,964	RECTIFICACIONES DE RESULTADOS DE E.J. ANTERIORES		
MOBILIARIO Y EQUIPO DE ADMINISTRACION			EXCESO O INSUFICIENCIA EN LA ACTUALIZACION DE LA HACIENDA PUBLICA/PATRIMONIO		
MAQUINAS Y OTROS EQUIPOS			RESULTADO POR POSICION MONETARIA		
EQUIPO DE TRANSPORTE			RESULTADO POR TENENCIA DE ACITVOS NO MONETARIOS		
ACTIVOS INTANGIBLES		1,036,383	TOTAL HACIENDA PUBLICA	9,842,673	372,001
MARCAS					
SOFTWARE/LICENCIAS			TOTAL PASIVO Y HACIENDA PÚBLICA/ PATRIMONIO	7,794,676	9,384,201
DEPRECIACION , DETERIORO Y AMORTIZACION ACUMULADAD DE BIE	1,515,999				
DEPRECIACION ACUMULADA DE BIENES INMUEBLES			SUMA DE ORIGEN Y APLICACION	26,359,990	26,359,990
DEPRECIACION ACUMULADA DE BIENES MUEBLES					
ACTIVOS DIFERIDOS					
ESTIMACION POR PERDIDA O DETERIORO DE ACTIVOS					
NO CIRCULANTES					
TOTAL ACTIVOS NO CIRCULANTES	2,233,592	20,975,811			
TOTAL ACTIVO	34,154,665	16,975,789			

Bajo protesta de decir verdad declaramos que los Estados Financieros y sus notas, son razonables, correctos y son responsabilidad del emisor.
DECRETO DE CREACION DEL SISTEMA DE FINANCIAMIENTO PARA EL DESARROLLO DEL ESTADO DE SLP ART. OCTAVO FRACCION I Y II
REGALMENTO INTERIOR DEL SISITEMA DE FINANCIAMIENTO PARA EL DESARROLLO DEL ESTADO DE SLP ART. 12 FRACCION XV Y XX
LEY GENERAL DE CONTABILIDAD GUBERNAMENTAL ART. 3, 16 Y 52


MTRA. LILIA WALMIDO FLORES
COORDINADORA GENERAL EJECUTIVA DEL SIFIDE


CP. LUIS MANUEL HERRERA RODRIGUEZ
AUDITORES EMPRESARIALES ALCAE SC
CED. PROF 9454832


DR. MIGUEL ANGEL KURI UGARTE
DIRECTOR GENERAL DE DESARROLLO FINANCIERO Y OPERACIONES

Sistema de Financiamiento para el Desarrollo del Estado de SLP
Estado de Variación en la Hacienda Pública
 Del 01 De Enero al 31 de Diciembre del 2023

Concepto	Hacienda publica/ patrimonio contribuido	Hacienda Pública patrimonio Generados de Ejercicio anteriores	Hacienda Pública Patrimonio Generado del ejercicio	Exceso o insuficiencia en la actualización de la Hacienda Pub/ Patri	Total
Patrimonio Neto Inicial Ajustado del Ejercicio	304,717,717.48	-	-	-	304,717,717.48
Aportaciones	304,717,717.48	-	-	-	304,717,717.48
Donaciones de Capital	-	-	-	-	-
Actualización de la Hacienda Pública/ Patrimonio	-	-	-	-	-
Hacienda Pública / Patrimonio Neto del Ejercicio	-	123,315,945.00	12,139,159.00	-	135,455,104.00
Resultados del Ejercicio (Ahorro/Desahorro)	-	114,977,452.00	12,139,159.00	-	127,116,611.00
Resultados de Ejercicios Anteriores	-	8,338,493.00	-	-	8,338,493.00
Revalúos	-	-	-	-	-
Reservas	-	-	-	-	-
Rectificación de resultados de Ejercicio Anteriores	-	-	-	-	-
Exceso o Insuficiencia en la Actualización de la Hacienda Pública / Patrimonio Neto 2022	-	-	-	-	-
Resultado por Posición Monetaria	-	-	-	-	-
Resultado por Tenencia de Activos no Monetarios	-	-	-	-	-
Hacienda pública/ Patrimonio neto 2022	304,717,717.48	123,315,945.00	12,139,159.00	-	440,172,821.48
Cambios en la Hacienda Pública / Patrimonio Neto del Ejercicio 2023	0.16	-	-	-	0.16
Aportaciones	0.16	-	-	-	0.16
Donaciones de Capital	-	-	-	-	-
Actualización de la Hacienda Pública/ Patrimonio	-	-	-	-	-
Variaciones de la Hacienda Pública / Patrimonio Neto del Ejercicio 2023	-	9,842,673.19	372,001.50	-	10,214,674.69
Resultados del Ejercicio (Ahorro/Desahorro)	-	9,842,673.19	11,767,157.50	-	21,614,830.69
Resultados de Ejercicios Anteriores	-	9,842,673.19	12,139,159.00	-	21,981,832.19
Revalúos	-	-	-	-	-
Reservas	-	-	-	-	-
Rectificaciones de Resultados de Ejercicios Anteriores	-	-	-	-	-
Cambios en el exceso o insuficiencia en la actualización de la Hacienda Pública / Patrimonio Neto 2023	-	-	-	-	-
Resultado por Tenencia de Activos no Monetarios	-	-	-	-	-
Saldo Neto en la Hacienda Pública / Patrimonio 2023	304,717,717.64	113,473,271.81	11,767,157.50	-	429,958,146.95


MTRA. LILIA MALVIDO FLORES
 COORDINADORA GENERAL EJECUTIVA DEL SIFIDE


DR. MIGUEL ÁNGEL KURI UGARTE
 DIRECTOR GENERAL DE DESARROLLO FINANCIERO Y OPERACIONES


CP. LUIS MANUEL HERRERA RODRIGUEZ
 AUDITORES EMPRESARIALES ALCAE SC
 CED. PROF. 5454832

DECRETO DE CREACION DEL SISTEMA DE FINANCIAMIENTO PARA EL DESARROLLO DEL ESTADO DE SLP. ART. OCTAVO FRACCION I Y II
 REGALMENTO INTERIOR DEL SISTEMA DE FINANCIAMIENTO PARA EL DESARROLLO DEL ESTADO DE SLP. ART. 12 FRACCION XV Y XX
 LEY GENERAL DE CONTABILIDAD GUBERNAMENTAL ART. 3, 16 Y 52

SISTEMA DE FINANCIAMIENTO PARA EL DESARROLLO DEL ESTADO DE SAN LUIS POTOSÍ

Estado de Flujos de Efectivo (consolidado)

Del 1 de Enero al 31 de Diciembre del 2023

Concepto	2023	2022	Concepto	2023	2022
Flujos de Efectivo de las Actividades de Operación	64,895,823.41	58,222,477	Flujos de Efectivo de las Actividades de Inversión	332,620,192.07	329,982,834
Origen			Origen		
Impuestos Cuotas y Aportaciones de Seguridad Social			Bienes Inmuebles, Infraestructura y Construcciones en Proceso		
Contribuciones de mejoras			Bienes Muebles	332,620,192	329,982,834
Derechos			Otros Orígenes de Inversión	348,387,372.49	351,318,950
Productos de Tipo Corriente	73,920	5,603,365	Bienes Inmuebles, Infraestructura y Construcciones en Proceso		
Aprovechamientos de Tipo Corriente			Bienes Muebles		
Ingresos por Venta de Bienes y Servicios			Otras Aplicaciones de Inversión		
Ingresos no Comprendidos en las Fracciones de la Ley de Ingresos	53,673,610	40,714,707	Flujos Netos de Efectivo por Actividades de Inversión	15,767,180	21,336,116
Participaciones y Aportaciones					
Transferencias, Asignaciones y Subsidios y Otras Ayudas	11,148,294	11,904,405	Flujo de Efectivo de las Actividades de Financiamiento		
Otros Orígenes de Operación			Origen		
	53,128,665.91	45,083,317	Endeudamiento Neto		
Servicios Personales			Interno		
Materiales y Suministros	21,343,902	21,721,516	Externo		
Servicios Generales	797,666	656,116	Otros Orígenes de Financiamiento		
Transferencias Internas y Asignaciones al Sector Público	24,609,392	19,672,275			
Transferencias al resto del Sector Público			Aplicación		
Subsidios y Subvenciones			Incremento/Disminución Neta en el Efectivo y Equivalentes al Efectivo	4,000,023	9,196,956
Ayudas Sociales			Efectivo y Equivalentes al Efectivo al Inicio del Ejercicio	8,586,803	17,783,759
Pensiones y Jubilaciones			Efectivo y Equivalentes al Efectivo al Final del Ejercicio	4,586,780	8,586,803
Transferencias a Fideicomisos, Mandatos y Contratos Análogos					
Transferencias a la Seguridad Social					
Donativos					
Transferencias al Exterior					
Participaciones					
Aportaciones					
Convenios					
Otras Aplicaciones de Operación	6,377,706	4,033,410			
Flujos de Efectivo de las Actividades de Operación	11,767,158	12,139,160			

MIRA-ELICIA MALVIDO FLORES
COORDINADORA GENERAL EJECUTIVA DEL SIFIDE

DR. MIGUEL ANGEL KURI UGARTE
DIRECTOR GENERAL DE DESARROLLO FINANCIERO Y OPERACIONES

CP. LUIS MANUEL HERRERA RODRIGUEZ
AUDITORES EMPRESARIALES ALCAE SC
CED. PROF 5454832

Bajo protesta de decir verdad declaramos que los Estados Financieros y sus notas, son razonables, correctos y son responsabilidad del emisor.
DECRETO DE CREACION DEL SISTEMA DE FINANCIAMIENTO PARA EL DESARROLLO DEL ESTADO DE SLP ART. OCTAVO FRACCION I Y II
REGALMENTO INTERIOR DEL SISTEMA DE FINANCIAMIENTO PARA EL DESARROLLO DEL ESTADO DE SLP ART. 12 FRACCION XV Y XX
LEY GENERAL DE CONTABILIDAD GUBERNAMENTAL ART. 3, 16 Y 52

SISTEMA DE FINANCIAMIENTO PARA EL DESARROLLO DEL ESTADO DE SAN LUIS POTOSÍ

(ESTADOS FINANCIEROS CONSOLIDADOS)

EJERCICIO FISCAL 2023

I) NOTAS A LOS ESTADOS FINANCIEROS

DEL 1° DE ENERO AL 31 DE DICIEMBRE DE 2023

Con el propósito de dar cumplimiento a los artículos 46 y 49 de la Ley General de Contabilidad Gubernamental, los entes p úblicos deberán acompañar notas a los estados financieros cuyos rubros así lo requieran teniendo presente los postulados de revelación suficiente e importancia relativa, con la finalidad que la información sea de mayor utilidad para los usuarios.

A continuación, se presentan los tres tipos de notas que acompañan a los estados, a saber:

- a) Notas de desglose;
- b) Notas de memoria (cuentas de orden)
- c) Notas de gestión administrativa.

a) NOTAS DE DESGLOSE

I) NOTAS AL ESTADO DE SITUACIÓN FINANCIERA

Activo

Efectivo y Equivalentes

1. Se informará acerca de los fondos con afectación específica, el tipo y monto de los mismos; de las inversiones financieras se revelará su tipo y monto, su clasificación en corto y largo plazo separando aquéllas que su vencimiento sea menor a 3 meses.

EFECTIVO Y EQUIVALENTES	2023	2022
EFECTIVO	8,000	8,000
BANCOS / TESORERÍA	4,578,780	8,578,803

Los bancos que se manejan es Banorte, Bancomer, Banamex, Vector y Mifel, se tiene cuentas específicas para las operaciones que se realizan, esto evita que los recursos se mezclen.

Derechos a recibir Efectivo y Equivalentes y Bienes o Servicios a Recibir

2. Por tipo de producto se informará el monto que se encuentre pendiente de cobro y por recuperar de hasta cinco ejercicios anteriores, asimismo se deberán considerar los montos sujetos a algún tipo de juicio con una antigüedad mayor a la señalada y la factibilidad de cobro.

DERECHO A RECIBIR EFECTIVO O EQUIVALENTE	2023	2022
INVERSIONES FINANCIERAS A CORTO PLAZO	46,561,900	66,874,200
*DEUDORES DIVERSOS A CORTO PLAZO	80,839,248	105,646,261
**PRESTAMOS OTORGADOS A CORTO PLAZO	12,476,357	7,800,998

- *Se manejan los gastos generados por gasto de juicio a cargo de los acreditados que están en algún proceso judicial.
 - ** Representan las cuentas por cobrar de los créditos vigentes, tanto de capital como de interés generado.
3. Se elaborará, de manera agrupada, los derechos a recibir efectivo y equivalentes, y bienes o servicios a recibir, (excepto cuentas por cobrar de productos o fideicomisos que se encuentran dentro de inversiones financieras, participaciones y aportaciones de capital) en una desagregación por su vencimiento a 90 días. Adicionalmente, se informará de las características cualitativas relevantes que les afecten a estas cuentas.

Bienes Disponibles para su Transformación o Consumo (inventarios)

4. Se clasificarán como bienes disponibles para su transformación aquéllos que se encuentren dentro de la cuenta Inventarios. Esta nota aplica para aquellos entes públicos que realicen algún proceso de transformación y/o elaboración de bienes.

No se cuenta con bienes disponibles para su transformación de acuerdo a la actividad

5. De la cuenta Almacén se informará acerca del método de valuación, así como la conveniencia de su aplicación. Adicionalmente, se revelará el impacto en la información financiera por cambios en el método.

No se cuenta con almacén debido al giro que se tiene.

Inversiones Financieras

6. De la cuenta Inversiones financieras, que considera los fideicomisos, se informará de éstos los recursos asignados por tipo y monto, y características significativas que tengan o puedan tener alguna incidencia en las mismas.

INVERSIONES FINANCIERAS A LARGO PLAZO	2023	2022
FIDEICOMISOS, MANDATOS Y CONTRATOS ANÁLOGOS	\$ 62,973,699.00	\$ 59,224,108.00

**SIFIDE**SISTEMA DE FINANCIAMIENTO
PARA EL DESARROLLO DEL ESTADO
DE SAN LUIS POTOSÍ

PARTICIPACIONES Y APORTACIONES DE CAPITAL	\$ 856,000.00	\$ 856,000.00
---	---------------	---------------

7. Se informará de las inversiones financieras, los saldos de las participaciones y aportaciones de capital.

A la fecha el SIFIDE tiene participaciones en las siguientes sociedades:

Unión Turística Ejidal Gogorrón, S. de R.L., una parte social con valor de \$10.00

Centro de Producción Santa Rita, S.A. de C.V., una acción con valor de \$1,000.00

Bienes Muebles, Inmuebles e Intangibles

8. Se informará de manera agrupada por cuenta, los rubros de Bienes Muebles e Inmuebles, el monto de la depreciación del ejercicio y la acumulada, el método de depreciación, tasas aplicadas y los criterios de aplicación de los mismos. Asimismo, se informará de las características significativas del estado en que se encuentren los activos.
9. Se informará de manera agrupada por cuenta, los rubros de activos intangibles y diferidos, su monto y naturaleza, amortización del ejercicio, amortización acumulada, tasa y método aplicados.

BIENES INMUEBLES, INFRAESTRUCTURA, CONSTRUCCIONES EN PROCESO	2023	2022
TERRENO	\$ 5,164,274.00	\$ 5,164,274.00
EDIFICIO	\$ 17,575,404.00	\$ 17,575,404.00
REMODELACIONES	\$ 942,801.00	\$ 942,801.00
BIENES MUEBLES		
MOBILIARIO Y EQUIPO DE ADMINISTRACION	\$ 3,307,842.00	\$ 3,109,260.00
MAQUINAS Y OTROS EQUIPOS	\$ 1,194,132.00	\$ 1,167,750.00
EQUIPO DE TRANSPORTE	\$ 1,669,061.00	\$ 1,669,061.00
SOFTWARE Y LICENCIAS		
MARCAS	\$ 72,446.00	\$ 53,151.00
SOFTWARE/LICENCIAS	\$ 1,315,446.00	\$ 298,359.00
DEPRECIACIÓN, DETERIORO Y AMORTIZACIÓN ACUMULADA DE BIENES	2023	2022
DEPRECIACIÓN ACUMULADA DE BIENES INMUEBLES	-\$ 11,303,342.00	-\$ 10,342,431.00
DEPRECIACIÓN ACUMULADA DE BIENES MUEBLES	-\$ 5,171,231.00	-\$ 4,616,143.00

Las depreciaciones de los bienes muebles están de acuerdo a los porcentajes establecidos en la Ley del Impuesto sobre la Renta.

Software/licencias:

Durante el mes de agosto se realiza la reclasificación de la licencia de contenido multimedia scorm, integrándola como activo intangible por un monto de \$ 1,017,088.00 así como su amortización no reconocida de julio a diciembre 2022 por \$ 58,774.35.

Durante el ejercicio 2023 se realizaron adquisiciones que se detallan de la siguiente manera:

PARTIDA ESPECIFICA	CONCEPTO	CANTIDAD
5151	ADQUISICIÓN DE 5 COMPUTADORAS PERSONALES	\$115,976.80
5191	ADQUISICIÓN DE RELOJ CHECADOR	\$10,788.00
5151	ADQUISICIÓN DE SWITCH	\$46,400.00
5151	ADQUISICION DE DOS ANTENAS WIFI	\$11,600.00
5651	ADQUISICIÓN DE 5 TELEFONOS IP	\$22,243.87
5111	COMPRA DE FIBROGAR	\$10,245.12
5111	ADQUISICIÓN DE SOFA INDIVIDUAL	\$5,602.80
5651	ADQUISICIÓN DE 7 TELEFONOS IP AVAYA	\$31,141.42
5111	ADQUISICIÓN DE ESCALERA	\$6,958.84

Estimaciones y Deterioros

10. Se informarán los criterios utilizados para la determinación de las estimaciones; por ejemplo: estimación de cuentas incobrables, estimación de inventarios, deterioro de activos biológicos y cualquier otra que aplique.

Pasivo

1. Se elaborará una relación de las cuentas y documentos por pagar en una desagregación por su vencimiento menor o igual a 365. Asimismo, se informará sobre la factibilidad del pago de dichos pasivos.
2. Se informará de manera agrupada los recursos localizados en Fondos de Bienes de Terceros en Administración y/o en Garantía a corto y largo plazo, así como la naturaleza de dichos recursos y sus características cualitativas significativas que les afecten o pudieran afectarles financieramente.

No se generó información.

3. Se informará de las cuentas de los pasivos diferidos y otros, su tipo, monto y naturaleza, así como las características significativas que les impacten o pudieran impactarles financieramente.

PASIVO CIRCULANTE	2023	2022
CUENTAS POR PAGAR A CORTO PLAZO	\$ 91,145,919.00	\$ 100,158,119.00
PROVEEDORES	\$ 1,159,769.00	\$ 741,631.00
SERVICIOS PERSONALES POR PAGAR	\$ 803,356.00	\$ 722,900.00

INTERÉS Y COMISIONES POR PAGAR	\$	896,358.00	\$	786,862.00
RETENCIONES Y CONTRIBUCIONES CP	\$	1,289,808.00	\$	1,019,034.00
OTRAS CUENTAS POR PAGAR	\$	86,985,127.00	\$	96,876,193.00
FONDO EN GARANTÍA A CORTO PLAZO	\$	11,500.00	\$	11,500.00

PASIVO NO CIRCULANTE		2023		2022
DOCUMENTOS POR PAGAR A LARGO PLAZO	\$	1,342,315.00	\$	1,342,316.00
DOCUMENTOS POR PAGAR	\$	1,342,315.00	\$	1,342,316.00
DEUDA PUBLICA LARGO PLAZO	\$	23,000,000.00	\$	21,000,000.00
PROVISIONES A LARGO PLAZO	\$	858,302.00	\$	810,305.00
OTRAS PROVISIONES A LP	\$	858,302.00	-\$	810,305.00

Este rubro se subdivide en pasivo circulante y no circulante, anexándose las cuentas que integran cada subdivisión.

PROVEEDORES: Son los adeudos con proveedores de operaciones del Ente con vencimientos menores a 12 meses.

SERVICIOS PERSONALES: Esta cuenta se integra principalmente por aportaciones patronales, (IMSS, INFONAVIT, SAR) pagaderas al día 17 del siguiente mes. Así como también por el aguinaldo, el cual mes a mes se provisiona para su pago en el mes de diciembre; tanto del personal contratado por el SIFIDE, así como del personal de Gobierno del Estado adscrito al SIFIDE y que el mismo se integra al presupuesto del Organismo.

Al 31 de diciembre de 2023, se actualiza la provisión de la cuenta por pagar por concepto de Reserva Laboral, por la cantidad de \$858,302.00 (Ochocientos cincuenta y ocho mil trescientos dos pesos 00/100 M.N.), autorizada mediante sesión ordinaria 04/23 del Consejo para el Financiamiento del Desarrollo, para las contingencias que se puedan presentar en el ejercicio 2024, las cuales permiten prever imprevistos que puedan derivar en obligaciones presente o futuras, cuya existencia y/o realización es incierta relacionada con bajas laborales.

INTERESES Y COMISIONES POR PAGAR: Son los intereses de pago a las diferentes fondeadoras de capital, principalmente NACIONAL FINANCIERA S.N.C.

RETENCIONES Y CONTRIBUCIONES: Este saldo se integra por las retenciones de Impuesto Sobre la Renta (ISR) realizadas a los empleados, 10% o 1.25% por servicios profesionales independientes y/o arrendamientos.

OTRAS CUENTAS POR PAGAR. En esta cuenta se presentan los depósitos no identificados, así como los depósitos pendientes de aplicar de excedentes en los pagos realizados por los acreditados.

En lo referente a pasivo no circulante. Se presentan las siguientes cuentas:

DOCUMENTOS POR PAGAR: Su saldo representa el monto de crédito recibido por Nacional Financiera, S.N.C.

DEUDA PÚBLICA: monto de deuda que se tiene por concepto de línea de crédito con entidades fondeadoras.

PROVISIONES A LP: representa el saldo por la reserva que se tiene para liquidaciones laborales.

II) NOTAS AL ESTADO DE ACTIVIDADES

Ingresos de Gestión

- De los rubros de impuestos, cuotas y aportaciones de seguridad social, contribuciones de mejoras, derechos, productos, aprovechamientos, y de ingresos por venta de bienes y prestación de servicios, los cuales están armonizados con los rubros del Clasificador por Rubros de Ingresos, se informarán los montos totales y cualquier característica significativa.

INGRESOS	2023
PRODUCTOS	
PRODUCTOS QUE GENERAN INGRESOS CORRIENTES	73,920
TRANSFERENCIAS, ASIGNACIONES Y SUBSIDIOS	
TRANSFERENCIAS INTERNAS Y ASIGNACIONES A SECTOR PUBLICO	11,148,294
INGRESOS FINANCIEROS	
INTERESES GANADOS DE VALORES, CRÉDITOS, BONOS Y OTROS	6,644,437

Las transferencias corresponden a recursos que remite la Secretaría de Finanzas para apoyar en pago de la nómina al personal del SIFIDE, también las realizadas entre los programas y/o fideicomisos que conforman el SIFIDE para gasto de operación.

El rubro de productos se integra por rendimientos generados de las cuentas bancarias productivas.

Los ingresos por la venta de bienes o prestación de servicios se generan del interés normal o moratorio derivado del capital de los créditos otorgados, así mismo por las comisiones por apartura, por mora y por penalización.

Otros ingresos financieros son los rendimientos bancarios por las cuentas de inversiones.

Ingresos y otros beneficios.



SIFIDE

SISTEMA DE FINANCIAMIENTO
PARA EL DESARROLLO DEL ESTADO
DE SAN LUIS POTOSÍ

- 1.- Durante el periodo del mes de agosto se realizó la reclasificación de de la cuenta 4311 "Intereses ganados de valores, créditos, bonos y otros" por la cantidad de \$ 298,594.90, por conceptos de penalizaciones que forman parte de la cuenta 4173 "Ingresos por venta de bienes y servicios" del programa SIFIDE.
- 2.- Durante el periodo del mes de agosto se realiza la reclasificación de la cuenta 4319 "Otros Ingresos Financieros" por la cantidad de \$ 3,514,571.92 por concepto de intereses de cartera vencida/castigados que forman parte de la cuenta 4173 "Ingresos por venta de bienes y servicios" del programa SIFIDE.
- 3.- Durante el periodo del mes de agosto se realiza la reclasificación de la cuenta 4151 "Productos" por la cantidad de 2,463,376.21 por concepto de comisiones que forman parte de la cuenta 4173 "Ingresos por venta de bienes y servicios" del programa SIFIDE.
- 4.- Durante el periodo del mes de agosto se realiza la reclasificación de la cuenta 4311 "Intereses ganados de valores, créditos, bonos y otros" por la cantidad de 42.64 por concepto de rendimientos que forman parte de 4151 "Productos" del programa Fondo San Luis Para La Micro Empresa.
- 5.- Durante el periodo del mes de agosto se realiza la reclasificación de la cuenta 4151 "Productos" por la cantidad de \$ 296,175.02 por concepto de comisiones que forman parte de la cuenta 4173 "Ingresos por venta de bienes y servicios" del programa Fondo San Luis Para La Micro Empresa.
- 6.- Durante el periodo del mes de agosto se realiza la reclasificación de la cuenta otros 4151 "Productos" que generan ingresos corrientes por la cantidad de \$ 2,220.00 por concepto de comisiones que forman parte de la cuenta 4173 "Ingresos por venta de bienes y servicios" del programa Fondo San Luis para la Microempresa.
- 7.- Durante el mes de septiembre se realiza la reclasificación de ingresos por rendimientos derivado de las aportaciones de fondo de ahorro obrero patronal por la cantidad de \$ 23,479.01 a la cuenta por pagar destinada a fondo de ahorro.

Participaciones, Aportaciones, Convenios, Incentivos Derivados de la Colaboración Fiscal, Fondos Distintos de Aportaciones, Transferencias, Asignaciones, Subsidios y Subvenciones, y Pensiones y Jubilaciones

2. De los rubros de participaciones, aportaciones, convenios, incentivos derivados de la colaboración fiscal, fondos distintos de aportaciones, transferencias, asignaciones, subsidios y subvenciones, y pensiones y jubilaciones, los cuales están armonizados con los rubros del Clasificador por Rubros de Ingresos, se informarán los montos totales y cualquier característica significativa.

Otros Ingresos y Beneficios

3. De los rubros de Ingresos Financieros, Incremento por Variación de Inventarios, Disminución del Exceso de Estimaciones por Pérdida o Deterioro u Obsolescencia, Disminución del Exceso de Provisiones, y de Otros Ingresos y Beneficios Varios, se informarán los montos totales y cualquier característica significativa.

Gastos y Otras Pérdidas:



1. Explicar aquellas cuentas de gastos de funcionamiento, transferencias, subsidios y otras ayudas, participaciones y aportaciones, otros gastos y pérdidas extraordinarias, así como los ingresos y gastos extraordinarios, que en lo individual representen el 10% o más del total de los gastos.

SERVICIOS PERSONALES	21,343,902
SERVICIOS GENERALES	24,609,392

En este rubro se informan las erogaciones correspondientes al pago de los servicios personales del personal asignado y adscrito al Sistema de Financiamiento para el Desarrollo del Estado de San Luis Potosí (SIFIDE).

III) NOTAS AL ESTADO DE VARIACIÓN EN LA HACIENDA PÚBLICA

1. Se informará de manera agrupada, acerca de las modificaciones al patrimonio contribuido por tipo, naturaleza y monto.
2. Se informará de manera agrupada, acerca del monto y procedencia de los recursos que modifican al patrimonio generado.

Cambios en la Hacienda Pública / Patrimonio Neto del Ejercicio 2023	-22,916,667.00
Disminución	-22,916,667.00

Derivado de la Auditoria realizada por parte de la Auditoria Superior del Estado de Ingresos Propios con número AEFPO-18-PARIP-2022 de Tipo Financiera y de Cumplimiento, se nos observo el registro en el patrimonio por \$25,000,000.00, toda vez que la Secretaria de Fiananzas no transfirió dicho recurso, ni lo reconoce en la cuenta publica 2022, solamente reconoce una cuenta por pagar por un monto de 2,083,333.00, por lo que al cierre del mes de noviembre se realiza la cancelación de la aportación por un monto de \$22,916,667.00

IV) NOTAS AL ESTADO DE FLUJOS DE EFECTIVO

Efectivo y equivalentes

1. El análisis de los saldos inicial y final que figuran en la última parte del Estado de Flujo de Efectivo en la cuenta de efectivo y equivalentes es como sigue:

	2023	2022
--	-------------	-------------



SIFIDE

SISTEMA DE FINANCIAMIENTO
PARA EL DESARROLLO DEL ESTADO
DE SAN LUIS POTOSÍ

Efectivo en Bancos – Tesorería	4,586,780	8,586,803
Efectivo en Bancos- Dependencias	-	-
Inversiones temporales (hasta 3 meses)	-	-
Fondos con afectación específica	-	-
Depósitos de fondos de terceros y otros	-	-
Total, de Efectivo y Equivalentes	4,586,780	8,586,803

2. Detallar las adquisiciones de bienes muebles e inmuebles con su monto global y, en su caso, el porcentaje de estas adquisiciones que fueron realizadas mediante subsidios de capital del sector central. Adicionalmente, revelar el importe de los pagos que durante el período se hicieron por la compra de los elementos citados.
2. Conciliación de los Flujos de Efectivo Netos de las Actividades de Operación y la cuenta de Ahorro/Desahorro antes de Rubros Extraordinarios. A continuación, se presenta de la elaboración de la conciliación.

	2023	2022
Ahorro/Desahorro antes de rubros Extraordinarios		
Movimientos de partidas (o rubros) que no afectan al efectivo.		
Depreciación	-16,474,573	-14,958,574
Amortización		
Incrementos en las provisiones		
Incremento en inversiones producido por revaluación		
Ganancia/pérdida en venta de propiedad, planta y equipo		
Incremento en cuentas por cobrar	12,476,357	7,800,998
Partidas extraordinarias		

V) CONCILIACIÓN ENTRE LOS INGRESOS PRESUPUESTARIOS Y CONTABLES, ASÍ COMO ENTRE LOS EGRESOS PRESUPUESTARIOS Y LOS GASTOS CONTABLES

La conciliación se presentará atendiendo a lo dispuesto por el Acuerdo por el que se emite el formato de conciliación entre los ingresos presupuestarios y contables, así como entre los egresos presupuestarios y los gastos contables.

Es importante hacer mención, que una parte de la diferencia que existe entre el monto registrado como “transferencias, asignaciones, subsidios y otras ayudas” y el total registrado en los libros de la administración central, corresponde a las partidas del capítulo 1000 cuyo monto es asignado al presupuesto del Sistema de Financiamiento para el Desarrollo del Estado de San Luis Potosí ya que dichos recursos son administrados y pagados directamente por la Secretaría de Finanzas del Gobierno del Estado de San Luis Potosí.

Se anexan cuentas contables que se afectan en la operación normal y cotidiana de la institución:

1112 Bancos/tesorería. Representa el saldo que se tiene en las diferentes cuentas de cheques que se tienen en las instituciones bancarias. De donde se maneja el otorgamiento y recuperación de préstamos, así como expedición de cheques o transferencias para la operación de los fondos.

1121 Inversiones financieras corto plazo, representa el saldo de las inversiones en mesa de dinero que están en las instituciones bancarias.

1123 Cuenta de deudores diversos, está conformada por cuentas que se recuperaran a corto plazo, en general son gastos legales a cargo de los acreditados.

1126 Préstamos otorgados a corto plazo presenta el saldo vigente de capital e interés.

1161 Estimaciones para cuentas incobrables de acuerdo a la naturaleza de esta cuenta que es acreedora, se presenta en negativo y representa la estimación de la cartera vencida de acuerdo a las políticas para cuentas incobrables que maneja la entidad.

1194 Bienes inmuebles derivados de embargos, decomiso. Saldo de los inmuebles adjudicados al terminar un proceso legal para poder cubrir el adeudo de un crédito vencido y sus accesorios.

1213 Fideicomisos, mandatos y contratos análogos, existe un convenio de colaboración con Nacional Financiera SNC, para la implementación de un programa emergente por

desastre natural, las empresas afectadas son por la tormenta tropical Manuel y el huracán Ingrid.

1214 Participación y aportación de capital. El SIFIDE tiene participación de una acción con valor de \$1,000.00 en el Centro de Producción Santa Rita, S.A. de C.V., y en Unión Turística Ejidal, S de RL una parte social con un valor de \$10.00

1224 Préstamos otorgados LP. Saldo de los préstamos que mes a mes se devenga su amortización correspondiente.

1241 Mobiliario y equipo de administración,

1246 Maquinaria otros equipos y herramientas

1251 Software

1254 Licencias

Las inversiones en activo fijo se registran originalmente a su costo de adquisición y su depreciación se calcula mediante el método de línea recta a las tasas máximas fiscales autorizadas.

2111 Servicios personales por pagar a corto plazo, en esta cuenta se registra el monto de fondo de ahorro que se ha retenido al personal, así como también la reserva para gratificación de fin de año, que se va generando durante los meses de enero a diciembre.

2117 Retenciones y contribuciones por pagar a corto plazo, representa los impuestos generados por la entidad durante el mes, están incluidos los impuestos de seguridad social, el impuesto sobre nómina y los impuestos federales.

2229 Otros documentos por pagar a largo plazo, representa el monto de deuda que se tiene con los diversos fondeaderos.

2269 Otras provisiones a largo plazo, representa el saldo de la reserva para liquidaciones laborales que se actualiza a inicios de cada ejercicio, de acuerdo con la norma de información financiera (NIF) D-3.

Resultado del ejercicio. La utilidad que se obtiene en el mes se reinvierte para los fines de los programas.

7210 Emisión de obligaciones. Control en cuentas de orden del total de capital por cobrar.

4151 Otros productos que generan ingresos corrientes. Es el monto de las cuotas por apertura cobradas por los créditos otorgados.

4220 Transferencias internas y asignaciones al sector público. Es el monto de los recursos recibidos por Secretaría de Finanzas para apoyo al capítulo 1000, así como también las aportaciones de nómina que hacen los fondos del SIFIDE.

4310 Interés ganados de valores, créditos, bonos y otros, representa la provisión de intereses de los préstamos otorgados, productos financieros de las cuentas de inversiones, así como también las recuperaciones de créditos castigados.

5110 Servicios personales, gastos generados por remuneraciones al personal como sueldos, remuneraciones adicionales y seguridad social, incluye el monto que se tiene en la cuenta 2111 servicios personales por pagar a corto plazo por motivo de gratificación de fin de año. (Capítulo 1000)

5120 Materiales y suministros, representa los gastos incurridos por la entidad para la compra de materiales de administración, alimentos y utensilios, combustibles y herramientas, refacciones y accesorios menores. (Capítulo 2000)

5130 Servicios generales, representa los gastos por concepto de servicios básicos, servicios de arrendamiento, servicios profesionales, servicios financieros y bancarios, servicios de instalación, servicios de comunicación social, servicios de traslado y viáticos, servicios oficiales y otros servicios generales. (Capítulo 3000)

5210 Transferencias y asignaciones, los programas tiene un convenio de colaboración administrativo con el SIFIDE, por el cual Fondo San Luis realiza una de aportación para apoyo de nómina.,

5510 Estimaciones y depreciaciones, representa el monto por la estimación para cuentas incobrables de acuerdo a las políticas de la entidad y que se ve reflejado en la cuenta de activo 1161 estimaciones para cuentas incobrables, así como la cantidad que representa la depreciación y amortización de los bienes muebles e inmuebles de la entidad.

5520 Provisiones de los pasivos a largo plazo, representa el monto de la actualización de la cuenta

2269 Otras provisiones a largo plazo que se realiza al inicio de cada ejercicio.

b) NOTAS DE MEMORIA (CUENTAS DE ORDEN)

Las cuentas de orden se utilizan para registrar movimientos de valores que no afecten o modifiquen el balance del ente contable, sin embargo, su incorporación en libros es necesaria con fines de recordatorio contable, de control y en general sobre los aspectos administrativos, o bien, para consignar sus derechos o responsabilidades contingentes que puedan, o no, presentarse en el futuro.

Las cuentas que se manejan para efectos de estas Notas son las siguientes:

Cuentas de Orden Contables y Presupuestarias:

Contables:

Valores

Emisión de obligaciones

Avales y garantías

Juicios

Contratos para Inversión Mediante Proyectos para Prestación de Servicios (PPS) y Similares

Bienes concesionados o en comodato

Presupuestarias:

Cuentas de ingresos

Cuentas de egresos

Se informará, de manera agrupada, en las Notas a los Estados Financieros las cuentas de orden contables y cuentas de orden presupuestario, considerando al menos lo siguiente:

1. Los valores en custodia de instrumentos prestados a formadores de mercado e instrumentos de crédito recibidos en garantía de los formadores de mercado u otros.
2. Por tipo de emisión de instrumento: monto, tasa y vencimiento.
3. Los contratos firmados de construcciones por tipo de contrato.
4. El avance que se registra en las cuentas de orden presupuestarias, previo al cierre presupuestario de cada periodo que se reporte.

NOTAS DE GESTIÓN ADMINISTRATIVA

1. Introducción

Los Estados Financieros del Sistema de Financiamiento para el Desarrollo del Estado de San Luis Potosí (SIFIDE), proveen información financiera a los principales usuarios de la misma, al Congreso del Estado y a los ciudadanos de este Organismo.

El objetivo del presente documento es la revelación del contexto y de los aspectos económicos-financieros más relevantes que influyeron en las decisiones del período, y que deberán ser considerados en la elaboración de los estados financieros para la mayor comprensión de los mismos y sus particularidades.

De esta manera, se informa y explica la respuesta del gobierno a las condiciones relacionadas con la información financiera de cada período de gestión; además, de exponer aquellas políticas que podrían afectar la toma de decisiones en períodos posteriores.

2. Panorama Económico y Financiero

Es importante mencionar que en los criterios generales de política económica 2023 para la economía nacional prevé que el PIB alcance el 3%. Hay muchos factores que se presentan a lo largo del año que pueden alterarte positiva o negativamente para los efectos de estimación de las finanzas públicas.

En la actualidad existe una nueva realidad de una enorme restricción financiera, resultante de una marcada disminución del ritmo de crecimiento económico en el país y el estado, por lo que es el Gobierno del Estado a través de las secretarías y entidades lleve a cabo acciones que permitan abonar a la reactivación económica y sabiendo de que las MIPyMES son una parte primordial en la economía de la entidad que permiten dinamizar el crecimiento, y mediante el SIFIDE se busca otorgar financiamientos a actividades productivas que logren una recuperación poco a poco de la situación actual de la economía y generar empleo y autoempleo.

3. Autorización e Historia

El SIFIDE nace como una Coordinación General, según el Plan Estatal de Desarrollo en el año 1998, con el objetivo de incrementar la canalización de recursos a las prioridades del desarrollo, permitiendo un efectivo impulso a la productividad del Estado en los diferentes sectores productivos, principalmente a aquellos con poco o sin acceso a financiamiento, para la concreción de proyectos productivos.

En el año 2000, el Sistema de Financiamiento para el Desarrollo del Estado de San Luis Potosí, SIFIDE, se constituyó como un organismo público descentralizado con personalidad jurídica y patrimonio propios, en virtud de decreto administrativo. En el año 2019 fue abrogado y publicado decreto de creación del organismo, así como su Reglamento Interior.

El SIFIDE está sectorizado a la Secretaría de Finanzas.

La administración y operación del SIFIDE está a cargo del Consejo para el Financiamiento del Desarrollo y de un Coordinador General Ejecutivo, quienes tienen las atribuciones establecidas en el decreto de creación y el reglamento interior.

El Consejo para el Financiamiento del Desarrollo está integrado por un Presidente, cargo que asume el titular de la Secretaría de Finanzas; así como 4 vocales permanentes, que son los titulares de la Secretaría General de Gobierno, la Secretaría de Desarrollo Social y Regional, la Secretaría de Desarrollo Económico y la Secretaría del Trabajo y Previsión Social; asimismo cuenta con tres miembros temporales que serán representantes de organizaciones empresariales reconocidas en el Estado de San Luis Potosí.

4. Organización y Objeto Social

a) Objeto social:

El SIFIDE fue creado para satisfacer los requerimientos de financiamiento de actividades productivas de personas físicas y morales en territorio potosino, buscando fomentar la generación de oportunidades de empleo y autoempleo; así pues, su objetivo principal es constituirse como una instancia del Gobierno del Estado que apoya la identificación, difusión, orientación, evaluación, asesoría y tramitación de proyectos productivos, de infraestructura y sociales viables que contribuyan al desarrollo de la entidad; así como para otorgar capacitación, asistencia técnica y financiamientos directos e indirectos a proyectos de todos los sectores productivos, con excepción de los primarios a través de diversos esquemas de financiamiento, y fomentar la cultura emprendedora y financiera en el Estado.

b) Principales funciones:

Establecidas en el artículo Cuarto del decreto de creación del SIFIDE publicado el 02 de febrero de 2019 y modificado el 21 de julio de 2023 en las siguientes fracciones:

I. Promover y en su caso, apoyar mediante el otorgamiento de financiamientos a través de esquemas de primer piso, segundo piso, garantía e inducción de crédito y otros afines, la provisión de asistencia técnica y capacitación, el desarrollo de proyectos y actividades productivas con probada viabilidad y rentabilidad económica en los sectores económicos y sectores sociales prioritarios para el desarrollo del Estado, con la finalidad de que contribuyan a la generación y conservación de empleos y autoempleos que propicien una mejor distribución de la riqueza y un desarrollo habitacional regional equilibrado.

También el promover y en su caso, apoyar mediante el otorgamiento de cofinanciamientos con entidades privadas o públicas, a las personas que los soliciten en materia de vivienda;

IV. Proponer la constitución de los fideicomisos, fondos o programas necesarios para el desarrollo de los proyectos y actividades productivas en los sectores poblacionales y económicos prioritarios para el desarrollo del Estado, a través del otorgamiento de financiamientos y cofinanciamientos, así como desarrollar, financiar, apoyar y ejecutar dichos fideicomisos, fondos o programas y en su caso, la extinción de éstos;

V. Coadyuvar para que los programas de fomento federales, estatales y municipales relacionados con las funciones del SIFIDE, respondan a las necesidades de los emprendedores, micro, pequeñas y medianas empresas y los sectores estratégicos para el desarrollo del Estado; participar e implementar estos programas a través de su operación y/o la aportación de recursos financieros, en lo individual o conjuntamente con otros entes públicos y privados, y fungir como organismo intermedio para dispersar recursos públicos federales y estatales para la implementación y ejecución de programas de financiamiento y cofinanciamiento, capacitación y asistencia técnica en favor de emprendedores y micro, pequeñas y medianas empresas.

XI. Cobrar las cantidades que resulten a su favor, con motivo de los financiamientos o cofinanciamientos que otorgue, cualquiera que sea su denominación, así como las que tengan el carácter de contraprestación por los servicios que preste a los particulares, de acuerdo con las tarifas que apruebe el Consejo para el Financiamiento del Desarrollo del Estado;

XII. Llevar a cabo todos los actos tendientes al otorgamiento, contratación, administración y recuperación de los financiamientos y cofinanciamientos otorgados

por el SIFIDE y sus fideicomisos, entes y programas, incluyendo la venta o cesión de cartera vencida, ejercicio de derechos de cobro y litigiosos, enajenación de bienes adjudicados o dados en pago, entre otros;

XIX. Establecer acciones conjuntas de financiamiento y cofinanciamiento, inducción de crédito, garantías, capacitación y asistencia técnica con otras instituciones de crédito, financieras, fideicomisos y otras entidades privadas y públicas federales, estatales y municipales;

XX. Implementar el uso de todo tipo de tecnologías financieras, de la información y comunicación, para la colocación y dispersión de financiamientos y cofinanciamientos, así como para su gestión y cobranza;

c) Ejercicio fiscal.

Año 2023

d) Régimen jurídico.

Organismo Público Descentralizado con personalidad jurídica y patrimonio propios, en virtud de decreto administrativo y reglamento interior.

El personal contratado por el Sistema de Financiamiento para el Desarrollo del Estado se rige por el apartado "A" del Artículo 123 de la Constitución Política de los Estados Unidos Mexicanos y su Ley Reglamentaria.

e) Consideraciones fiscales del ente: Persona moral no contribuyente.

Con fecha 27 de mayo del ejercicio 2022, el Sistema de Financiamiento para el Desarrollo del Estado de San Luis Potosí (SIFIDE), realiza a través de la plataforma del Servicio de Administración Tributaria actualización en su situación fiscal, esto referente a su actividad económica. Manifestando como dicha actividad la de: "Actividades administrativas estatales de instituciones de bienestar social".

El SIFIDE como retenedor de impuestos ha cumplido con sus obligaciones durante el ejercicio que se informa, el saldo a que se refiere al pasivo corresponde a retenciones de impuesto sobre la renta por concepto de salarios, honorarios profesionales y aportaciones al Instituto Mexicano del Seguro Social.

f) Estructura organizacional básica.

El SIFIDE se integra actualmente por una Coordinación General Ejecutiva, una Dirección General y 7 Direcciones de Área y/o Programa.

g) Fideicomisos, mandatos y análogos de los cuales es fideicomitente o fideicomisario.

Fideicomisos:

El otorgamiento de los financiamientos a través de los diferentes vehículos de dispersión o fideicomisos instituidos en el SIFIDE o que se participa en ellos, también se realiza mediante la participación de la ciudadanía en los Comités Técnicos de los mismos, lo que permite dar mayor transparencia y credibilidad a cada operación, las personas que integran los Comités Técnicos son miembros prominentes de la sociedad, así como servidores públicos. En ambos casos la calidad de miembros de los Comités Técnicos se desempeña de manera honoraria.

FONDO SAN LUIS PARA LA MICROEMPRESA

Con el fin de impulsar el desarrollo de empresas en San Luis Potosí mediante el apoyo de financiamientos, Nacional Financiera, S.N.C., constituyó con el Gobierno del Estado en 1995 el Fideicomiso del Fondo San Luis para la Microempresa, el cual opera como un Intermediario Financiero no bancario; A partir de 1998 el Fideicomiso se integra a los programas del Sistema de Financiamiento para el Desarrollo del Estado SIFIDE.

La importancia de operar como una entidad financiera apoyada por la banca de Desarrollo Nacional como lo es Nafinsa, es el de contar con una fuente de recursos constante que permita lograr el objeto del Fideicomiso que es el otorgar financiamientos a corto, mediano y largo plazo en apoyo a micro, pequeñas y medianas empresas establecidas en el Estado de San Luis Potosí con la finalidad de que puedan mejorar su productividad y eficiencia, fomentar sus programas de implementación en sistemas de calidad, mejoras tecnológicas y de medio ambiente, así como el incremento en su producción y comercialización y la creación de nuevas fuentes de empleo.

Originalmente Nacional Financiera, S.N.C. le estableció a Fondo San Luis con el respaldo del Gobierno del Estado una Línea de Crédito hasta por la cantidad de \$24.0 MDP, para el descuento de operaciones de 2º. Piso, colocación directa de

financiamientos para empresarios de los ramos industrial, comercial y de servicios en apoyo a necesidades de capital de trabajo como lo es, la adquisición de inventarios, gastos de operación, sueldos y salarios, así como para activos fijos, maquinaria y equipo y mejoras en instalaciones físicas, contando para el respaldo de ésta línea global con la garantía de participaciones federales por \$21.6 MDP y un patrimonio inafectable de \$3.0 MDP.

A partir del año 2004 se han llevado a cabo varias ampliaciones para ir incrementando la línea de crédito original con Nacional Financiera, S.N.C. misma que asciende actualmente a un monto de \$56.0 MDP, para el descuento de operaciones ahora tanto de primer como de segundo piso contando con la garantía de un patrimonio inafectable que también ha registrado aumentos hasta alcanzar la suma de \$6.9 MDP.

Adicionalmente Fondo San Luis ha recibido del Gobierno del Estado a través de SIFIDE importantes aportaciones para el fortalecimiento de su patrimonio para el otorgamiento de financiamientos con recursos propios.

Con la colocación de créditos actualmente para empresarios en un rango de \$650 mil a \$10.0 MDP, el Fondo San Luis se ha constituido ahora adicionalmente como una de las fuentes de Fondeo de primer piso, otorgando líneas de fondeo como lo es Emprendamos Juntos, A.C., el cual tiene una línea hasta por \$23.0 MDP en apoyo a la colocación de créditos y microcréditos en este programa.

Actualmente el Fondo San Luis se constituye como uno de los Intermediarios Financieros no Bancarios más destacados del país siendo reconocido por Nacional Financiera, S.N.C., el presente fideicomiso cuenta con una contabilidad independiente a través de su RFC FSL960130D23, la cual una vez concluida de manera mensual se consolida con la contabilidad de SIFIDE, esto deriva de que Fondo San Luis cuenta con una cartera y con bienes muebles propios.

DESARROLLO DE MICROPROYECTOS PRODUCTIVOS DEL ESTADO DE SAN LUIS POTOSÍ

Fideicomiso No. 2629-5 o 351984 denominado Fideicomiso para el Desarrollo de Microproyectos Productivos del Estado de San Luis Potosí es un fideicomiso de inversión y administración del Gobierno del Estado Libre y Soberano de San Luis Potosí y como fiduciario Banco del Centro, S.A. Institución de Banca Múltiple, Grupo Financiero Banorte, y con la comparecencia de la Coordinación General del Programa

Nacional de Apoyo para las Empresas de Solidaridad en su carácter de aportante (FONAES), constituido el 18 de diciembre de 1998, como una respuesta estratégica para contribuir a la superación de la pobreza a través del desarrollo de actividades productivas que detonen la economía del Estado.

Microproyectos Productivos otorga financiamientos para que, con base en el aprovechamiento de sus recursos y potencialidades, los microempresarios desarrollen una actividad productiva que aporte desarrollo en sus sectores productivos y a su vez en la economía de la entidad.

El programa cubre las necesidades de un sector económico generalmente no atendido por la banca comercial, permitiendo generar una cultura de financiamiento y de pago en el sector microempresarial.

Este fideicomiso, es un fideicomiso sin estructura por lo que está considerado dentro de la cuenta contable 1213 fideicomisos y mandatos de la contabilidad del SIFIDE, la contabilización de los registros por los recursos que se recuperan por abonos de acreditados, recursos para la colocación o para cubrir gastos se llevan en la cuenta contable 1123- en la contabilidad del Fideicomiso, y esto se refleja en la contabilidad de SIFIDE en la cuenta 2119.

Lo anterior se registra de esa manera derivado a que en una cuenta acreedora (patrimonio) están asentadas las aportaciones que ha realizado el SIFIDE a este fideicomiso, lo anterior obedece a la naturaleza y operación del mismo.

De igual manera dentro del fideicomiso para el Desarrollo de Microproyectos Productivos del Estado de San Luis Potosí mantenía una línea de crédito revolvente con el SIFIDE, hasta por el monto de veinte millones de pesos. Esta línea de crédito dejó de utilizarse a partir de 2018, debido a los cambios realizados a este vehículo de dispersión, como lo es, a partir del mes de enero de 2019 la cartera del programa operado a través del citado fideicomiso es reportada como parte de la contabilidad del SIFIDE, por lo que por acuerdo del Consejo para el Financiamiento del Desarrollo aprobaron que el saldo que mantenía el fideicomiso para el Desarrollo de Microproyectos Productivos del Estado de San Luis Potosí con el SIFIDE, en virtud de la línea de fondeo, sea condonada y registrada como una aportación del organismo al patrimonio del fideicomiso para el Desarrollo de Microproyectos Productivos del Estado de San Luis Potosí.

FIDEICOMISO IMPULSO A LA ECONOMÍA FAMILIAR

El Fideicomiso irrevocable No. 135700-8 denominado Impulso a la Economía Familiar fue creado con el propósito de dar acceso al micro financiamiento a la población que vive en zonas marginadas del Estado, propiciando la generación de empleo y posibilitando el mejoramiento de los niveles de las comunidades.

En el Fideicomiso intervienen:

- Fideicomitentes: El Estado Libre y Soberano de San Luis Potosí y el Sistema de Financiamiento para el Desarrollo del Estado de San Luis Potosí.
- Fiduciario: Banco Nacional de México, S.A. integrante de Grupo Financiero Banamex, División Fiduciaria.
- Fideicomisarios: Emprendamos Juntos, AC y/o cualquier otra entidad que a criterio de los fideicomitentes acredite la capacidad necesaria para llevar a cabo el objeto del Programa.

El programa es administrado a través de un fideicomiso contratado con el Banco Nacional del México, S.A., en los términos vigentes del contrato y de manera operativa través de la Asociación Civil, quien se encarga de otorgar microfinanciamientos, así como la recuperación de los mismos a los beneficiarios en zonas marginadas.

En el Fideicomiso existen dos cuentas con Banco Nacional del México a nombre del Gobierno del Estado Libre y Soberano de San Luis Potosí contrato No. 135700-8 y subcuenta 502097-0, para el manejo operativo del programa donde se asignan los recursos destinados al cumplimiento de los fines.

La responsabilidad de la administración del fondo corresponde a la Fiduciaria quien informa al Comité Técnico del Fideicomiso el estado que guarda el patrimonio del mismo mediante la emisión de estados de cuenta; el Comité Técnico está integrado por ocho miembros titulares y sus suplentes de Dependencias Estatales e integrantes de la Sociedad Civil.

Este, es un fideicomiso sin estructura por lo que está considerado dentro de la cuenta contable 1213 fideicomisos y mandatos de la contabilidad del SIFIDE.

Lo anterior se registra de esa manera derivado a que en una cuenta acreedora (patrimonio) están registradas las aportaciones que ha realizado el SIFIDE a este fideicomiso, lo anterior obedece a la naturaleza y operación del mismo.

5. Bases de Preparación de los Estados Financieros

A partir del ejercicio 2019 se presenta dentro del presupuesto del organismo el pago virtual de 5 personas de Gobierno del Estado adscritas al SIFIDE y que el pago es a través de la Secretaría de Finanzas, mismo que a partir del mes de marzo 2022 cambia a solo 4 personas de Gobierno derivado que la base de la Coordinación General se dio de baja de la nómina centralizada para darse de alta en la nómina del SIFIDE dicho recurso está clasificado en el capítulo 4000 para esa Secretaría, y que el SIFIDE lo presenta como un ingreso virtual (transferencia) y un egreso virtual (dentro del capítulo de servicios personales y servicios generales correspondientes al impuesto sobre nómina), ya que para los mencionados empleados su patrón es Gobierno del Estado; es importante precisar que dichos recursos no se reciben ni se pagan directamente en el organismo pero se registra de manera virtual y dicho presupuesto esta ejercido hasta el mes de diciembre de acuerdo a lo capturado en el Sistema Integral de Administración Financiera SIAF de Dependencias y a los reportes proporcionados por dicha Secretaria.

En el presupuesto del SIFIDE publicado en la Ley de Egresos 2022, se autorizaron \$25,000,000.00 (Veinticinco millones de pesos 00/100 M.N.) destinados a inversión para la colocación de créditos mediante los distintos programas con los que cuenta el SIFIDE; en este sentido es de señalar que, que no se recibieron los recursos por parte de la Secretaria de Finanzas del Gobierno del Estado de San Luis Potosí al cierre del mes de octubre 2023.

Derivado de la Auditoria realizada por parte de la Auditoria Superior del Estado de Ingresos Propios con número AEFPO-18-PARIP-2022 de Tipo Financiera y de Cumplimiento, se nos observo el registro de la cuenta por pagar por \$25,000,000.00, toda vez que la Secretaria de Fiananzas no reconoce dicho monto en la cuenta publica 2022, pero si reconoce un recibo por un monto de 2,083,333.00 que no se encuentra cancelado por lo que al cierre del mes de noviembre se realiza la cancelación de la cuenta por cobrar por un monto de \$22,916,667.00

Es de precisar que, el proyecto de Egresos remitido a la Secretaria de Finanzas para el ejercicio 2023 fue de \$47,006,067.00 (Cuarenta y siete millones seis mil sesenta y siete pesos 00/100 M.N.), informándonos mediante el Oficio No. SF/DGPP/DGPP-R0075/2023 que lo autorizado acciende a \$37,006,067.00 (treinta y siete millones seis mil sesenta y siete pesos 00/100 M.N.), disminuyéndonos \$10,000,000.00 (diez millones 00/100 M.N), el presupuesto de Egresos 2023.

Con fundamento en el Artículo 13 Fracción II de la Ley de Disciplina Financiera de las Entidades Federativas y los Municipios; Artículos 21 y 53 Fracción IV de la Ley de Presupuesto y Responsabilidad Hacendaria del Estado y Municipios de San Luis Potosí, así como con la autorización del Consejo para el Financiamiento del Desarrollo en su sesión 01/23 Extraordinaria celebrada el 04 de abril del 2023.

En el mes de junio se realizó una ampliación al presupuesto de egresos y al presupuesto de ingresos por un monto de \$4,802,400.00 la cual corresponde a lo autorizado mediante el Oficio SF/DGPP/DP-R0001-14/2023 por parte de la Secretaria de Finanzas del Estado de San Luis Potosí, para el proyecto denominado “Programa de Comunicación y Difusión del SIFIDE-Gobierno del Estado”, siendo estos RECURSOS ESTATALES.

Cabe mencionar que del monto total del proyecto al mes de Diciembre solo fueron recibidos recursos por \$3,601,800.00, quedando un monto pendiente de transferir por parte de la Secretaria de Finanzas por \$1,200,600.00 pesos, mismos que se devengaron en el presupuesto de egresos del SIFIDE, toda vez que, el monto total del proyecto cuenta con contratos firmados y los servicios ya fueron proporcionados por los proveedores, quedando en cuentas por pagar al cierre del ejercicio el mismo monto pendiente de transferir por parte de la Secretaria de Finanzas.

Al mes de diciembre se realizaron ampliaciones al Presupuesto de Egresos por \$8,651,460.23 con RECURSOS PROPIOS, derivado de los excedentes de ingresos generados de RECURSOS PROPIOS.

Diferencia entre el Ingreso Modificado y el Egreso Modificado

Es importante mencionar que la diferencia que existe entre el ingreso modificado y el egreso modificado, y con base en los criterios de legalidad, honestidad, eficiencia, eficacia, economía, racionalidad, austeridad, transparencia, control y rendición de cuentas, ya que los recursos son limitados y en el caso específico del SIFIDE, una gran parte del gasto, se opera con los recursos propios que genera el organismo y sus programas, por lo que dichas economías se destinan al cumplimiento del objeto social para el cual fue creado, que es satisfacer los requerimientos de financiamiento de actividades productivas de personas físicas y morales en territorio potosino, buscando fomentar la generación de oportunidades de empleo y autoempleo; así pues, su objetivo principal es constituirse como una instancia del Gobierno del Estado que apoya la identificación, difusión, orientación, evaluación, asesoría y tramitación de proyectos

productivos, de infraestructura y sociales viables que contribuyan al desarrollo de la entidad; a través de diversos esquemas de financiamiento, y fomentar la cultura emprendedora y financiera en el Estado.

Contratos plurianuales:

En atención a la circular número CGE/DT-002-2022 de fecha 05 de enero del 2022, mediante la cual se dio a conocer la instrucción para contar con la opinión favorable de la Contraloría General del Estado, previo a la contratación de servicios profesionales de Despachos Contables para los procesos de Auditoría y/o realización de Estados Financieros, y dando seguimiento al oficio CGE/DGCA-175/DAGP-056/2022 mediante el cual se dio el visto bueno para contratar los servicios profesionales en materia de contabilidad para el SIFIDE y Fondo San Luiins para la Microempresa, en el que se exhortó a que la nueva contratación de estos servicios se llevarán a cabo mediante la presentación de estudios de mercado en igualdad de condiciones y competitividad, en seguimiento a este requerimiento se envió para su consideración a la Contraloría General del Estado las propuestas de los proveedores con el oficio No. SIFIDE-DA 051/2022 del cual tuvimos respuesta con su similar CGE/DGCA-0700/DACP-0226/2022 del día 28 de junio de 2022 en el cual se notificó que la Contraloría General del Estado "NO TIENE OBJECCIÓN", en que el servicio sea adjudicado a la propuesta que garantice las mejores condiciones sin objetar el periodo contratado.

Es importante mencionar que derivado del Analisis realizado el dia 19 de junio del 2022 para la contratación de los Servicios Contables, se determinó que con base en los resultados obtenidos en la investigación de mercado y con la finalidad de que el SIFIDE y los fideicomisos cuneten con los servicios profesionales en materia de contabilidad que le permitir atender las necesidades que cada uno tiene, asi como, generar las condiciones que permitan reducir las contingencias provocadas por un cambio de proveedor constante en un servicio que por su naturaleza requiere cumplir con un proceso de adaptación tanto para el proveedor como para el sifide, evitar cambios de proveedor en esta materia en periodos de cierre de ejercicio, asi como asegurar un costo que contempla un incremento anual por debajo de la inflación del ejercicio inmediato anterior (2021), en este sentido se considera favorable para la entidad contratar por un periodo de veinticuatro meses los servicios del despacho Auditores Empresariales ALCAE, S.C., toda vez que, es el que presentó las mejores condiciones en cuanto a economía, calidad y oportunidad, aunado a que el periodo de 24 meses no afecta negativamente la competencia económica de su sector al ser el tiempo mínimo

considerado como requerido, para que el despacho pueda solventar los gastos que demanda su curva de adaptación sin transferir esos costos a la entidad en un contrato menor a un año.

En cumplimiento con el Art. 45 de la Ley del Presupuesto y Responsabilidad Hacendaria del Estado y Municipios de San Luis Potosí y al numeral 13 de las Políticas y Lineamientos de las adquisiciones, arrendamientos y servicios del SIFIDE.

El servicio de honorarios contables esta considerando como gasto corriente y un servicio prioritario para la operación del SIFIDE y Fondo San Luis para la Microempresa, sin embargo, estará sujeto a la suficiencia presupuestaria del siguiente ejercicio fiscal. Cabe mencionar que los contratos para la prestación del servicio son los inscritos con número de registro: CONT-018-30-VI-2022 del SIFIDE y de Fondo San Luis para la Microempresa sin numero de registro firmado el día 1 de julio de 2022 dichos contratos estarán vigentes hasta el 30 de junio de 2024.

En las siguientes tablas se muestra el avance del presupuesto del ejercicio fiscal 2023 y el monto total del contrato:

AVANCE DEL PRESUPUESTO DEL EJERCICIO 2023

SUBPROGRAMA	PARTIDA	PRESUPUESTO AUTORIZADO EJERCICIO 2023	EJERCIDO	PAGADO	SUBEJERCICIO
RECURSOS PROPIOS (SIFIDE)	3311	\$ 741,240.00	\$ 679,470.00	\$ 679,470.00	\$ 61,770.00
RECURSOS PROPIOS (FONDO SAN LUIS PARA LA MICROEMPRESA)	3311	\$ 407,856.00	\$ 373,868.00	\$ 373,868.00	\$ 33,988.00

MONTO TOTAL DEL CONTRATO

SUBPROGRAMA	EJERCICIO 2022	EJERCICIO 2023	EJERCICIO 2024
RECURSOS PROPIOS (SIFIDE)	\$ 348,000.00	\$ 741,240.00	\$ 395,328.00
RECURSOS PROPIOS (FONDO SAN LUIS PARA LA MICROEMPRESA)	\$ 191,400.00	\$ 407,856.00	\$ 217,152.00

En la reunión 02/23 Ordinaria del Consejo para el Financiamiento del Desarrollo celebrada el 27 de julio del 2023, se tomó el ACUERDO-02/O-270723-A-08 mediante el cual se aprobó por unanimidad se realicen las acciones necesarias para gestionar la

recuperación de los fondos de rendimientos generados del patrimonio inafectable del Fideicomiso “Fondo San Luis para la Microempresa”, para que dichos recursos sean utilizados para la colocación de financiamientos y su operación respectiva de los programas del SIFIDE.

Las erogaciones del gasto se realizan con criterios de legalidad, honestidad, eficiencia, eficacia, economía, racionalidad, austeridad, transparencia, control y rendición de cuentas, ya que los recursos son limitados y en el caso específico del SIFIDE, una gran parte del gasto de operación se opera con los recursos propios que genera el organismo y sus programas, mismos que provienen de los pagos por parte de los acreditados, por lo que se llevan a cabo acciones de contención del gasto.

Postulados básicos.

Elementos fundamentales que configuran el SCG, teniendo incidencia en la identificación, el análisis, la interpretación, la captación, el procesamiento y el reconocimiento de las transformaciones, transacciones y otros eventos que afectan el ente público y sustentan de manera técnica el registro de las operaciones, la elaboración y presentación de estados financieros; basados en su razonamiento, eficiencia demostrada, respaldo en legislación especializada y aplicación de la Ley de Contabilidad, con la finalidad de uniformar los métodos, procedimientos y prácticas contables.

A continuación, se presentan y explican los Postulados Básicos de Contabilidad Gubernamental:

1) Sustancia Económica

Reconocimiento contable de las transacciones, transformaciones internas y otros eventos, que afectan económicamente al ente público y delimitan la operación del Sistema de Contabilidad Gubernamental (SCG).

2) Entes Públicos

Los poderes Ejecutivo, Legislativo y Judicial de la Federación y de las entidades federativas; los entes autónomos de la Federación y de las entidades federativas; los ayuntamientos de los municipios; los órganos político-administrativos de las demarcaciones territoriales del Distrito Federal; y las entidades de la administración pública paraestatal, ya sean federales, estatales o municipales.

3) Existencia Permanente

La actividad del ente público se establece por tiempo indefinido, salvo disposición legal

en la que se especifique lo contrario.

4) Revelación Suficiente

Los estados e información financiera deben mostrar amplia y claramente la situación financiera y los resultados del ente público.

5) Importancia Relativa

La información debe mostrar los aspectos importantes de la entidad que fueron reconocidos contablemente.

6) Registro e Integración Presupuestaria

La información presupuestaria de los entes públicos se integra en la contabilidad en los mismos términos que se presentan en la Ley de Ingresos y en el Presupuesto de Egresos, de acuerdo a la naturaleza económica que le corresponda.

El registro presupuestario del ingreso y del egreso en los entes públicos se debe reflejar en la contabilidad, considerando sus efectos patrimoniales y su vinculación con las etapas presupuestarias correspondientes.

7) Consolidación de la Información Financiera

Los estados financieros de los entes públicos deberán presentar de manera consolidada la situación financiera, los resultados de operación, el flujo de efectivo o los cambios en la situación financiera y las variaciones a la Hacienda Pública, como si se tratara de un solo ente público.

8) Devengo Contable

Los registros contables de los entes públicos se llevarán con base acumulativa. El ingreso devengado, es el momento contable que se realiza cuando existe jurídicamente el derecho de cobro de impuestos, derechos, productos, aprovechamientos y otros ingresos por parte de los entes públicos. El gasto devengado, es el momento contable que refleja el reconocimiento de una obligación de pago a favor de terceros por la recepción de conformidad de bienes, servicios y obra pública contratados; así como de las obligaciones que derivan de tratados, leyes, decretos, resoluciones y sentencias definitivas.

9) Valuación

Todos los eventos que afecten económicamente al ente público deben ser cuantificados en términos monetarios y se registrarán al costo histórico o al valor económico más objetivo registrándose en moneda nacional.

10) Dualidad Económica

El ente público debe reconocer en la contabilidad, la representación de las transacciones y algún otro evento que afecte su situación financiera, su composición por los recursos asignados para el logro de sus fines y por sus fuentes, conforme a los derechos y obligaciones.

11) Consistencia

Ante la existencia de operaciones similares en un ente público, debe corresponder un mismo tratamiento contable, el cual debe permanecer a través del tiempo, en tanto no cambie la esencia económica de las operaciones.

6. Políticas de Contabilidad significativas

- La información financiera está preparada sobre la base de reconocer los ingresos cuando se devengan, es decir, cuando se tiene el derecho de cobro, derivado a que éstos se pagan por parte de los acreditados mediante amortizaciones mensuales, considerando en ese momento presupuestal las provisiones de interés que se registran contablemente al cierre de mes, y el momento presupuestal del ingreso recaudado refleja el interés efectivamente cobrado, el cual ya se consideró en el devengado. Cabe mencionar que los ingresos que se reportan a la Secretaría de Finanzas de manera mensual en el estado de actividades son los ingresos devengados derivado de la naturaleza de la operación del organismo, ya que el mismo realiza provisiones de interés de los créditos que otorga.
- Los estados financieros y sus notas han sido preparadas sobre la base de costo histórico; por lo tanto, no se reconocen efectos de la inflación.
- El mobiliario se registra contablemente por el subtotal, esto derivado del acreditamiento al que se tiene derecho, con el fin de dar cumplimiento a la obligación del pago del IVA.
- Al mes que se informan se han llevado a cabo reclasificaciones entre cuentas del mismo capítulo o entre capítulos de gastos, permitiendo hacer frente a gastos que permitan continuar con la operación y la prestación del servicio de acuerdo a autorización por parte de comités y/o consejos.
- Mediante el acuerdo administrativo publicado en el Periodico Oficial del Estado el día 17 de enero de 2008, se destina el inmueble propiedad de Gobierno del Estado al servicio del Organismo Público Descentralizado denominado, SIFIDE, ubicado en Salvador Nava Martínez No. 2992 Frac. Tangamanga, San Luis Potosí, S.L.P. y el mismo deberá de integrarse en el acervo inmobiliario como parte de su patrimonio, siempre y cuando se destine a los fines del SIFIDE y cumpla con los objetivos planteados.
- Se llevo a cabo en el 2021 conciliación contable de los bienes muebles e intangibles, lo que generará una actualización a revisar las diferencias que se tengan en los valores administrativos y contables, buscando se encuentren empatados los mismos, y posteriormente se evaluará si se puede llevar a cabo

una valuación del mobiliario para actualizar su valor de acuerdo a las condiciones actuales de los mismos ya sean por que están inservibles, obsoletos, etc.

- Asimismo, es importante informar que el SIFIDE lleva un control de adquisiciones que por el valor de compra de acuerdo a lo que establece la normativa y a lo establecido en el comité de adquisiciones del organismo al momento de la adquisición no se integraron al patrimonio; sin embargo, se lleva un control de los mismos y se cuenta con un resguardo administrativo para su control.
 - a) De igual manera es importante mencionar que a la fecha que se informa se cuenta con pasivos contingentes por un monto de \$858,302.00
 - b) Actualización: se informará del método utilizado para la actualización del valor de los activos, pasivos y Hacienda Pública/Patrimonio y las razones de dicha elección. Así como informar de la desconexión o reconexión inflacionaria. Estos rubros se presentan haciendo un comparativo correspondiente al mes del ejercicio anterior.
 - c) Informar sobre la realización de operaciones en el extranjero y de sus efectos en la información financiera gubernamental:

No aplica, ya que el organismo no realiza operaciones en el extranjero.

- d) Método de valuación de la inversión en acciones de Compañías subsidiarias no consolidadas y asociadas:

No aplica

- d) Sistema y método de valuación de inventarios y costo de lo vendido:

En el presente ejercicio no se llevó a cabo la venta de inmuebles adjudicados, los mismo no se integran a los activos ya que derivan de la recuperación de un crédito y su objetivo es la venta, cabe mencionar que en el ejercicio no se llevó a cabo la venta o baja de algún bien mueble.

- e) Beneficios a empleados:

El personal del SIFIDE cuenta con las prestaciones autorizadas, así como una reserva laboral del diez por ciento reconocida en los estados financieros.

- f) Provisiones:

Las provisiones que se manejan corresponden a la operación del ente en relación de los créditos; mensualmente se generan provisiones de interés. También se provisiona un estimado mensual de la gratificación anual y el fondo de ahorro.

- g) Reservas:

Como ya se mencionó, se cuenta con una reserva laboral del 10% la cual se actualiza cada ejercicio. Esto es con el fin de aplicar la Norma de información financiera (NIF) D-3 a los Estados Financieros. En dicho cálculo se toma como base los conceptos de indemnizaciones y prima de antigüedad.

- h) Cambios en políticas contables y corrección de errores junto con la revelación de los efectos que se tendrá en la información financiera del ente público, ya sea retrospectivos o prospectivos.

No aplica.

h) Reclasificaciones:

Durante el ejercicio se llevaron a cabo diversas reclasificaciones entre los mismos capítulos de gasto, que permitieron en todo momento continuar con la operación y lograr el cumplimiento de las metas planteadas, dichas reclasificaciones fueron autorizadas de manera general en el Consejo y/o en los Comités Técnicos de los fideicomisos. Es importante señalar que lo que corresponde al capítulo 1000 solo se reclasifican en el mismo capítulo si es necesario y no se incrementa.

- j) Depuración y cancelación de saldos.

En el mes de diciembre 2022 se lleva a cabo la cancelación de la cuenta bancaria número 1600481343 en BANCA MIFEL a nombre del Sistema de Financiamiento para el Desarrollo del Estado de San Luis Potosí (SIFIDE).

7. Posición en Moneda Extranjera y Protección por Riesgo Cambiario

No aplica ya que las operaciones que realiza el SIFIDE son en moneda nacional, no se realizan transacciones en moneda extranjera.

8. Reporte Analítico del Activo

- a) Vida útil o porcentajes de depreciación, deterioro o amortización utilizados en los diferentes tipos de activos.

Se lleva a cabo las depreciaciones de acuerdo a los porcentajes establecidos en la Ley del Impuesto sobre la Renta.

- b) Cambios en el porcentaje de depreciación o valor residual de los activos.

No aplica.

- c) Importe de los gastos capitalizados en el ejercicio, tanto financieros como de investigación y desarrollo.

No aplica



SIFIDE

SISTEMA DE FINANCIAMIENTO
PARA EL DESARROLLO DEL ESTADO
DE SAN LUIS POTOSÍ

- d) Otras circunstancias de carácter significativo que afecten el activo, tales como bienes en garantía, señalados en embargos, litigios, títulos de
- e) inversiones entregados en garantías, baja significativa del valor de inversiones financieras, etc.

El SIFIDE y sus programas o fideicomisos han llevado a lo largo de su operación la adjudicación de bienes inmuebles derivado de la recuperación del financiamiento.

9. Fideicomisos, Mandatos y Análogos

- a) Por ramo administrativo que los reporta:

Los fideicomisos en donde el SIFIDE participa o están sectorizados, se integran a la información consolidada del Organismo.

10. Reporte de la Recaudación

- a) Análisis del comportamiento de la recaudación correspondiente al ente público o cualquier tipo de ingreso, de forma separada los ingresos locales de los federales.

Lo que corresponde a ingresos propios que genera el SIFIDE derivado de su operación, cumplió con la proyección establecida por el organismo para el presente ejercicio, superando el monto.

- b) Proyección de la recaudación e ingresos en el mediano plazo:

La proyección en los ingresos propios corresponde a la recuperación de los financiamientos mediante la tasa de interés que se cobra, los cuales van desde menos de un año hasta máximo 60 meses para su recuperación.

11. Información sobre la Deuda y el Reporte Analítico de la Deuda

- a) Utilizar al menos los siguientes indicadores: deuda respecto al PIB y deuda respecto a la recaudación tomando, como mínimo, un período igual o menor a 5 años.

El monto expresado en el formato de endeudamiento neto e intereses de la deuda corresponde a una Línea de Crédito que se tiene con Nacional Financiera, S.N.C., para el otorgamiento de financiamientos y que la misma está garantizada con participaciones federales.

12. Calificaciones otorgadas

Informar, tanto del ente público como cualquier transacción realizada, que haya sido sujeta a una calificación crediticia.

No han sido calificaciones crediticias, solo auditorías financieras y de operación, etc., que fueron aplicadas al organismo y/o los fideicomisos por parte de entes fiscalizadores y por parte de Nacional Financiera, SNC, en su carácter de fondeador al Fideicomiso de Fondo San Luis para la Microempresa.

13. Proceso de Mejora

a) Principales Políticas de control interno.

Se lleva a cabo la aplicación de las Disposiciones y el Manual Administrativo de Aplicación en Materia de Control Interno del Estado a través del Comité instalado.

b) Medidas de desempeño financiero, metas y alcance.

El SIFIDE cada año, dentro de sus programas de trabajo plantea las metas de colocación de los diferentes programas, al cierre del mes se que se informa, se cumplieron de manera global la meta establecida, asimismo se logró la recaudación de los ingresos propios que se tenía programada y la misma se superó, se logró hacer el mejor uso de los recursos destinados al gasto lo que permitió contar con más disponibilidad de dinero para la colocación, el fortalecimiento de fondos de garantía y la reserva laboral.

14. Información por Segmentos

Al cierre del ejercicio no se presenta información por segmentos, y los fideicomisos descritos forman parte de la misma, ya que cumplen con la misma función de otorgamiento de financiamientos a actividades productivas.

15. Eventos Posteriores al Cierre

Al momento del cierre de los estados financieros se informa que no ocurrieron hechos que afecten económicamente y que no se conocían a la fecha de cierre.

16. Partes Relacionadas

No existen partes relacionadas que pudieran ejercer influencia significativa sobre la toma de decisiones financieras y operativas.

Bajo protesta de decir verdad declaramos que los Estados Financieros y sus notas, son razonables, correctos y son responsabilidad del emisor.

**SISTEMA DE FINANCIAMIENTO PARA EL DESARROLLO DEL EDO DE SLP
ANALITICO DE ACTIVO (Consolidado)
AL 31 DE DICIEMBRE DEL 2023**

	Saldo Anterior	Debe	Haber	Saldo Actual	Flujo Periodo
1111 Efectivo	8,000	-	-	8,000	-
1112 Bancos/Tesorería	8,578,803	645,433,048	649,433,071	4,578,780	4,000,023
Efectivo y Equivalentes	8,586,803	645,433,048	649,433,071	4,586,780	4,000,023
1121 Inversiones financieras de corto plazo	66,874,200	113,427,916	133,740,217	46,561,900	20,312,300
1123 Deudores diversos por cobrar a Corto Plazo	105,646,261	72,841,672	97,648,686	80,839,248	24,807,014
1124 Ingresos por recuperar a Corto Plazo	-	-	-	-	-
1126 Préstamos otorgados a Corto Plazo	7,800,999	105,563,064	100,887,706	12,476,356	4,675,358
Derechos a Recibir Efectivo o Equivalentes	180,321,460	291,832,652	332,276,609	139,877,503	40,443,957
1161 Estimaciones para cuentas incobrables por De-	14,103,729	33,288,822	29,233,123	10,048,030	4,055,699
Estimacion por Perdidas o Deterioro de Activo -	14,103,729	33,288,822	29,233,123	10,048,030	4,055,699
1193 Bienes derivados de embargos, decomisos, as	6,614,879	-	-	6,614,879	-
1194 Bienes inmuebles derivados de embargos, der	586,768	-	-	586,768	-
Otros Activos Circulantes	7,201,648	-	-	7,201,648	-
ACTIVO CIRCUL	182,006,182	970,554,522	1,010,942,802	141,617,901	40,388,280
1213 Fideicomisos, Mandatos y Contratos Análogos	59,224,108	4,000,000	250,410	62,973,699	3,749,590
1214 Participaciones y Aportaciones de Capital	856,000	-	-	856,000	-
Inversiones Financieras a Largo Plazo	60,080,108	4,000,000	250,410	63,829,699	3,749,590
1222 Deudores diversos a Largo Plazo	26,300,000	-	-	26,300,000	-
1224 Préstamos Otorgados a Largo Plazo	280,075,784	358,745,905	339,031,439	299,790,250	19,714,465
Derechos a Recibir Efectivo o Equivalentes a	306,375,784	358,745,905	339,031,439	326,090,250	19,714,465
1231 Terrenos	5,164,274	-	-	5,164,274	-
1232 Edificios	-	-	-	-	-
1233 Edificios No Habitacionales	18,518,205	-	-	18,518,205	-
Bienes Inmuebles, Infraestructura y	23,682,479	-	-	23,682,479	-
1241 Mobiliario y Equipo de Administración	3,066,875	198,582	-	3,265,456	198,582
1242 Mobiliario y Equipo Educativo y Recreativo	42,385	-	-	42,385	-
1244 Equipo de Transporte	1,669,061	-	-	1,669,061	-
1246 Maquinaria, otros Equipos y Herramientas	1,167,751	26,381	-	1,194,132	26,381
Bienes Muebles	5,946,072	224,963	-	6,171,035	224,963
1251 Software	36,239	-	-	36,239	224,963
1252 Patentes, Marcas y Derechos	53,151	21,721	2,426	72,446	19,295
1254 Licencias	262,119	1,017,088	-	1,279,207	1,017,088
Activos Intangibles	351,510	1,038,809	2,426	1,387,893	1,036,383
1261 Depreciación Acomulada de Bienes Inmuebles -	10,342,431	-	960,910	11,303,342	960,910
1263 Depreciación Acomulada de Bienes Muebles -	4,426,204	1,135,335	1,498,133	4,789,002	362,798
1265 Amortización Acomulada de Activos Intangible -	189,940	318,452	510,743	382,231	192,291
(Depreciaciones, Deterioro y Amortizaciones -	14,958,575	1,453,787	2,969,786	16,474,574	1,515,999
ACTIVO NO CIRC	381,477,379	365,463,463	342,254,061	404,686,781	23,209,403
TOTAL	563,483,561	1,336,017,985	1,353,196,864	546,304,684	17,178,878

MTRA. LILIA MALVIDO FLORES
COORDINADORA GENERAL EJECUTIVA DEL SIFIDE

DR. MIGUEL ANGEL KURI UGARTE
DIRECTOR GENERAL DE DESARROLLO FINANCIERO Y OPERACIONES

CP. LUIS MANUEL HERRERA RODRIGUEZ
AUDITORES EMPRESARIALES ALCAE SC
CED. PROF. 8454832

Bajo protesta de decir verdad declaramos que los Estados Financieros y sus notas, son razonables, correctos y son responsabilidad del emisor.
DECRETO DE CREACION DEL SISTEMA DE FINANCIAMIENTO PARA EL DESARROLLO DEL ESTADO DE SLP. ART. OCTAVO FRACCION I Y II
REGALMENTO INTERIOR DEL SISTEMA DE FINANCIAMIENTO PARA EL DESARROLLO DEL ESTADO DE SLP. ART. 12 FRACCION XV Y XX
LEY GENERAL DE CONTABILIDAD GUBERNAMENTAL ART. 3, 16 Y 52.

SIFIDE(consolidado)
 SALVADOR NAVA MTZ 2992
 SAN LUIS POTOSI
 ESTADO ANALÍTICO DE INGRESO PRESUPUESTAL DEL 01/01/2023 AL 31/12/2023

Fuentes del Ingreso	Estimado	Amplia/Redu	Modificado	Devengado	Recaudado	Diferencia	Avance
51 Productos	5,419,200.00	1,299,661.08	6,718,861.08	6,718,357.19	6,718,357.19	1,299,157.19	99.99
73 Ingresos por venta de bienes y prestacion de	22,587,111.36	24,442,061.35	47,029,172.71	47,029,172.70	41,009,566.10	18,422,454.74	87.20
91 Transferencias Internas y Asignaciones al Sec	8,999,756.00	3,349,138.65	12,348,894.65	12,348,894.11	11,148,294.11	2,148,538.11	90.28
TOTALES	37,006,067.36	29,090,861.08	66,096,928.44	66,096,424.00	58,876,217.40	21,870,150.04	89.08


 MTRA. LILIA MARIVIO FLORES
 COORDINADORA GENERAL EJECUTIVA DEL SIFIDE


 DR. MIGUEL ANGEL KURI UGARTE
 DIRECTOR GENERAL DE DESARROLLO FINANCIERO Y OPERACIONES


 CP. LUIS MANUEL HERRERA RODRIGUEZ
 AUDITORES EMPRESARIALES ALCAE SC
 CED. PROF 5454832

Bajo protesta de decir verdad declaramos que los Estados Financieros y sus notas, son razonables, correctos y son responsabilidad del emisor.

DECRETO DE CREACION DEL SISTEMA DE FINANCIAMIENTO PARA EL DESARROLLO DEL ESTADO DE SLP ART. OCTAVO FRACCION I Y II
 REGALMENTO INTERIOR DEL SISITEMA DE FINANCIAMIENTO PARA EL DESARROLLO DEL ESTADO DE SLP ART. 12 FRACCION XV Y XX
 LEY GENERAL DE CONTABILIDAD GUBERNAMENTAL ART. 3, 16 Y 52

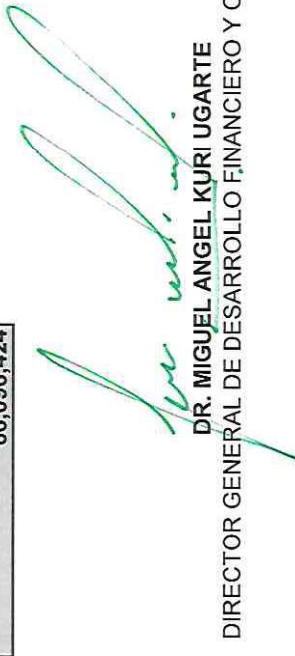
SISTEMA DE FINANCIAMIENTO PARA EL DESARROLLO DEL ESTADO DE SLP Conciliación entre los Ingresos Presupuestarios y Contables Correspondiente al periodo del 1 de enero al 31 de diciembre de 2023 (Cifras en pesos)	
1. Ingresos Presupuestarios	66,096,424

2. Más ingresos contables no presupuestarios	0
2.1 Ingresos Financieros	0
2.2 Incremento por Variación de Inventarios	0
2.3 Disminución del exceso de estimaciones por pérdida o deterioro u obsolescencia	0
2.4 Disminución del exceso de provisiones	0
2.5 Otros ingresos y beneficios varios	0
2.6 Otros ingresos contables no presupuestarios	0

3. Menos ingresos presupuestarios no contables	0
3.1 Aprovechamientos Patrimoniales	0
3.2 Ingresos derivados de financiamientos	0
3.3 Otros ingresos presupuestarios no contables	0

4. Ingresos Contables (4 = 1 + 2 - 3)	66,096,424
--	-------------------



MTRA. LILIA WALYIDO FLORES
COORDINADORA GENERAL EJECUTIVA DEL SIFIDE



DR. MIGUEL ANGEL KURI UGARTE
DIRECTOR GENERAL DE DESARROLLO FINANCIERO Y OPERACIONES

CP. LUIS MANUEL HERRERA RODRIGUEZ
AUDITORES EMPRESARIALES ALCAE SC
CED. PROF 5454832

SISTEMA DE FINANCIAMIENTO PARA EL DESARROLLO DEL ESTADO DE SAN LUIS POTOSÍ ESTADO ANALÍTICO DE LA DEUDA Y OTROS PASIVOS (consolidado) DEL 1 DE ENERO AL 31 DE DICIEMBRE DEL 2023					
DENOMINACION DE LAS DEUDAS	MONEDA DE CONTRATACION	INSTITUCION O PAIS ACREEDOR	SALDO INICIAL DEL PERIODO	SALDO FINAL DEL PERIODO	
DEUDA PUBLICA					
CORTO PLAZO					
DEUDA INTERNA					
INSTITUCIONES DE CREDITO					
TITULOS Y VALORES					
ARRENDAMIENTOS FINANCIEROS					
DEUDA EXTERNA					
ORGANISMOS FINANCIEROS INTERNACIONALES					
DEUDA BILATERAL					
TITULOS Y VALORES					
ARRENDAMIENTOS FINANCIEROS					
SUBTOTAL CORTO PLAZO					
LARGO PLAZO					
DEUDA INTERNA					
INSTITUCIONES DE CREDITO					
TITULOS Y VALORES					
ARRENDAMIENTOS FINANCIEROS					
DEUDA EXTERNA					
ORGANISMOS FINANCIEROS INTERNACIONALES					
DEUDA BILATERAL					
TITULOS Y VALORES					
ARRENDAMIENTOS FINANCIEROS					
SUBTOTAL LARGO PLAZO					
OTROS PASIVOS					
TOTAL DEUDA Y OTROS PASIVOS					
	PESOS	NACIONAL FINANCIERA SNC	21,000,000.00	23,000,000.00	
			102,310,739.93	93,346,536.21	
			123,310,739.93	116,346,536.21	

Bajo protesta de decir verdad declaramos que los Estados Financieros y sus notas, son razonables, correctos y son responsabilidad del emisor.
Ley General de Contabilidad Gubernamental


MTRA. ELIA MAUPIO FLORES
COORDINADORA GENERAL EJECUTIVA DEL SIFIDE



DR. MIGUEL ANGEL KURI UGARTE
DIRECTOR GENERAL DE DESARROLLO FINANCIERO Y OPERACIONES


C.P. LUIS MANUEL BARRERA RODRIGUEZ
AUDITORES EMPRESARIALES ALCAE SC

DECRETO DE CREACION DEL SISTEMA DE FINANCIAMIENTO PARA EL DESARROLLO DEL ESTADO DE SLP ART. OCTAVO FRACCION I Y II
REGALAMIENTO INTERIOR DEL SISTEMA DE FINANCIAMIENTO PARA EL DESARROLLO DEL ESTADO DE SLP ART. 12 FRACCION XV Y XX
LEY GENERAL DE CONTABILIDAD GUBERNAMENTAL ART. 3, 16 Y 52

SISTEMA DE FINANCIAMIENTO PARA EL EDO DE SAN LUIS POTOSI
 Estado Analítico del Ejercicio del Presupuesto de Egresos Consolidado
 Clasificación Administrativa
 DEL 01/01/2023 AL 31/12/2023

Concepto	Egresos						Subejercicio 6 = (3 - 4)
	Aprobado	Ampliaciones/ (Reducciones)	Modificado	Devergado	Pagado		
	1	2	3 = (1 + 2)	4	5	6 = (3 - 4)	
PROGRAMA FONDO SAN LUIS PARA LA	6,856,289.00	4,042,774.85	10,899,063.85	10,899,063.85	10,712,305.93	0.00	
SISTEMA DE FINANCIAMIENTO PARA EL DESARROLLO DEL EDO DE SLP	30,149,776.00	9,411,085.38	39,560,863.38	39,560,863.38	36,860,470.9	0.00	
Total del Gasto	37,005,067.00	13,453,860.23	50,459,927.23	50,459,927.23	47,572,776.85	0.00	


 MIRRA-ELIJA MALVIDO FLORES
 COORDINADORA GENERAL EJECUTIVA DEL SIFIDE


 DR. MIGUEL ANGEL KURI UGARTE
 DIRECCION GENERAL DE DESARROLLO FINANCIERO Y OPERACIONES


 C.P. LUIS MANUEL HERRERA RODRIGUEZ
 AUDITORES EMPRESARIALES ALCAE SC
 CED. PROF 5454832

Bajo protesta de decir verdad declaramos que los Estados Financieros y sus notas, son razonables, correctos y son responsabilidad del emisor.

LEY GENERAL DE CONTABILIDAD GUBERNAMENTAL ART. 3, 16 Y 52

DECRETO DE CREACION DEL SISTEMA DE FINANCIAMIENTO PARA EL DESARROLLO DEL ESTADO DE SLP
 REGALMENTO INTERIOR DEL SISTEMA DE FINANCIAMIENTO PARA EL DESARROLLO DEL ESTADO DE SLP

ART. OCTAVO FRACCION I Y II
 ART. 12 FRACCION XV Y XX

Gobierno (Federal/Estatal/Municipal) de San Luis Potosí
ESTADO ANALÍTICO DEL EJERCICIO DEL PRESUPUESTO DE EGRESOS CONSOLIDADO
 Clasificación Administrativa
 DEL 01/01/2023 AL 31/12/2023

Concepto	Egresos					Subejercicio
	Aprobado	Ampliaciones/ (Reducciones)	Modificado	Devengado	Pagado	
	1	2	3 = (1 + 2)	4	5	
Poder Ejecutivo	0.00	0.00	0.00	0.00	0.00	0.00
Poder Legislativo						
Poder Judicial						
Órganos Autónomos						
Total del Gasto	0.00	0.00	0.00	0.00	0.00	0.00

NO APLICA

Bajo protesta de decir verdad declaramos que los Estados Financieros y sus notas, son razonables, correctos y son responsabilidad del emisor.

LEY GENERAL DE CONTABILIDAD GUBERNAMENTAL ART. 3, 16 Y 52

DECRETO DE CREACION DEL SISTEMA DE FINANCIAMIENTO PARA EL DE ART. OCTAVO FRACCION I Y II
 REGALMENTO INTERIOR DEL SISITEMA DE FINANCIAMIENTO PARA EL D ART. 12 FRACCION XV Y XX

Sector Paraestatal del Gobierno (Federal/Estatal/Municipal) de San Luis Potosí
ESTADO ANALÍTICO DEL EJERCICIO DEL PRESUPUESTO DE EGRESOS CONSOLIDADO
 Clasificación Administrativa
 DEL 01/01/2023 AL 31/12/2023

Concepto	Egresos					Subejercicio 6 = (3 - 4)
	Aprobado	Ampliaciones/ (Reducciones)	Modificado	Devengado	Pagado	
	1	2	3 = (1 + 2)	4	5	
Entidades Paraestatales y Fideicomisos No Empresariales y No Financieros	0.00	0.00	0.00	0.00	0.00	0.00
Instituciones Públicas de la Seguridad Social						
Entidades Paraestatales Empresariales No Financieras con Participación Estatal Mayoritaria						
Fideicomisos Empresariales No Financieros con Participación Estatal Mayoritaria						
Entidades Paraestatales Empresariales Financieras Monetarias con Participación Estatal Mayoritaria						
Entidades Paraestatales Empresariales Financieras Monetarias No con Participación Estatal Mayoritaria						
Fideicomisos Financieros Públicos con Participación Estatal Mayoritaria						
Total del Gasto	0.00	0.00	0.00	0.00	0.00	0.00

NO APLICA

Bajo protesta de decir verdad declaramos que los Estados Financieros y sus notas, son razonables, correctos y son responsabilidad del emisor.

LEY GENERAL DE CONTABILIDAD GUBERNAMENTAL ART. 3, 16 Y 52

DECRETO DE CREACION DEL SISTEMA DE FINANCIAMIENTO PARA EL DE ART. OCTAVO FRACCION I Y II
 REGALMENTO INTERIOR DEL SISITEMA DE FINANCIAMIENTO PARA EL D ART. 12 FRACCION XV Y XX

SISTEMA DE FINANCIAMIENTO PARA EL DESARROLLO DEL EDO DE SLP						
Estado Analítico del Ejercicio del Presupuesto de Egresos Consolidado						
Clasificación Económica (por Tipo de Gasto)						
DEL 01/01/2023 AL 31/12/2023						
Concepto	Egresos					
	Aprobado 1	Ampliaciones/ (Reducciones) 2	Modificado 3 = (1 + 2)	Devenigado 4	Pagado 5	Subejercicio 6 = (3 - 4)
Gasto Corriente	36,908,317.00	13,268,270.95	50,176,587.95	50,176,587.95	47,296,396.41	0.00
Gasto de Capital	97,750.00	185,589.28	283,339.28	283,339.28	276,380.44	0.00
Amortización de la Deuda y Disminución de Pasivos						
Pensiones y Jubilaciones						
Participaciones						
Total del Gasto	37,006,067.00	13,453,860.23	50,459,927.23	50,459,927.23	47,572,776.85	0.00


 C.P. LUIS MANUEL HERRERA RODRIGUEZ
 AUDITORES EMPRESARIALES ALCAE SC
 CED. PROF 5454832


 DR. MIGUEL ANGEL KURI UGARTE
 DIRECCIÓN GENERAL DE DESARROLLO
 FINANCIERO Y OPERACIONES


 MTRA. LILIA MALVEO FLORES
 COORDINADORA GENERAL EJECUTIVA DEL SIFIDE

Bajo protesta de decir verdad declaramos que los Estados Financieros y sus notas, son razonables, correctos y son responsabilidad del emisor.

LEY GENERAL DE CONTABILIDAD GUBERNAMENTAL ART. 3, 16 Y 52

DECRETO DE CREACION DEL SISTEMA DE FINANCIAMIENTO PARA EL DESARROLLO DEL ESTADO DE SLP
 REGALMENTO INTERIOR DEL SISITEMA DE FINANCIAMIENTO PARA EL DESARROLLO DEL ESTADO DE SLP

ART. OCTAVO FRACCION I Y II
 ART. 12 FRACCION XV Y XX


SISTEMA DE FINANCIAMIENTO PARA EL DESARROLLO DEL EDO. DE S.L.P.
 SALVADOR NAVA MTZ 2992
 SAN LUIS POTOSI
 Estado Analítico del Ejercicio del Presupuesto de Egresos Consolidado
 CAPITULO DE GASTO
 DEL 01/01/2023 AL 31/12/2023

CONCEPTO	Autorizado	Ampliación Reducción	Modificado	Disponi- ble a Compr.	Comprometido	Devengado	Comrometi no deveng	Ejercido	Pagado	Subejercicio	Ctas por		Avance
											Pagar	Pagar	
1000 SERVICIOS PERSONALES	23,342,792.00	- 1,998,889.54	21,343,902.46	-	21,343,902.46	21,343,902.46	-	20,327,287.34	20,327,287.32	-	-	1,016,615.14	95.24
2000 MATERIALES Y SUMINISTROS	234,688.00	677,516.48	912,204.48	-	912,204.48	912,204.48	-	911,044.47	911,044.47	-	-	1,160.01	99.87
3000 SERVICIOS GENERALES	13,330,837.00	14,589,644.01	27,920,481.01	-	27,920,481.01	27,920,481.01	-	26,058,064.62	26,058,064.62	-	-	1,862,416.39	93.33
4000 TRANSFERENCIAS ASIGNACIONES SI	-	-	-	-	-	-	-	-	-	-	-	-	-
5000 BIENES MUEBLES, INMUEBLES E INT	97,750.00	185,589.28	283,339.28	-	283,339.28	283,339.28	-	276,380.44	276,380.44	-	-	6,958.84	97.54
TOTALES	37,006,067.00	13,453,860.23	50,459,927.23	-	50,459,927.23	50,459,927.23	-	47,572,776.87	47,572,776.85	-	-	2,887,150.38	94.28

MTRA. LILIA MARCELO FLORES
 COORDINADORA GENERAL EJECUTIVA DEL SIFIDE



DR. MIGUEL ANGEL KURI UGARTE
 DIRECCION GENERAL DE DESARROLLO
 FINANCIERO Y OPERACIONES



C.P. LUIS MANUEL NEBERRA RODRIGUEZ
 AUDITORES EMPRESARIALES ALCAE SC
 CED. PROF 5454832



Bajo protesta de decir verdad declaramos que los Estados Financieros y sus notas, son razonables, correctos y son responsabilidad del emisor.

LEY GENERAL DE CONTABILIDAD GUBERNAMENTAL ART. 3, 16 Y 52

DECRETO DE CREACION DEL SISTEMA DE FINANCIAMIENTO PARA EL DESARROLLO DEL ESTADO DE SLP
 REGLAMENTO INTERIOR DEL SISTEMA DE FINANCIAMIENTO PARA EL DESARROLLO DEL ESTADO DE SLP

ART. OCTAVO FRACCION I Y II
 ART. 12 FRACCION XV Y XX

SISTEMA DE FINANCIAMIENTO PARA EL DESARROLLO DEL EDO DE SAN LUIS POTOSI

Estado Analítico del Ejercicio del Presupuesto de Egresos Consolidado

Clasificación Funcional (Finalidad y Función)

DEL 01/01/2023 AL 31/12/2023

Concepto	Egresos					Subejercicio 6 = (3 - 4)
	Aprobado	Ampliaciones/ (Reducciones)	Modificado	Devengado	Pagado	
	1	2	3 = (1 + 2)	4	5	
Gobierno						
Legislación						
Justicia						
Coordinación de la Política de Gobierno						
Relaciones Exteriores						
Asuntos Financieros y Hacendarios						
Seguridad Nacional						
Asuntos de Orden Público y de Seguridad Interior						
Otros Servicios Generales						
Desarrollo Social						
Protección Ambiental						
Vivienda y Servicios a la Comunidad						
Salud						
Recreación, Cultura y Otras Manifestaciones Sociales						
Educación						
Protección Social						
Otros Asuntos Sociales						
Desarrollo Económico						
Asuntos Económicos, Comerciales y Laborales en General	37,006,067.00	13,453,860.23	50,459,927.23	50,459,927.23	47,572,776.85	0.00
Agropecuaria, Silvicultura, Pesca y Caza						
Combustibles y Energía						
Minería, Manufacturas y Construcción						
Transporte						
Comunicaciones						
Turismo						
Ciencia, Tecnología e Innovación						
Otras Industrias y Otros Asuntos Económicos						
Otras no Clasificadas en Funciones Anteriores						
Transacciones de la Deuda Pública / Costo Financiero de la Deuda						
Transferencias, Participaciones y Aportaciones entre Diferentes Niveles y Ordenes de Gobierno						
Sanearamiento del Sistema Financiero						
Adeudos de Ejercicios Fiscales Anteriores						
Total del Gasto	37,006,067.00	13,453,860.23	50,459,927.23	50,459,927.23	47,572,776.85	0.00

MTRA. LILIA MALVIDO FLORES
COORDINADORA GENERAL EJECUTIVA DEL SIFIDE

DR. MIGUEL ANGEL KURI UGARTE
DIRECCION GENERAL DE DESARROLLO
FINANCIERO Y OPERACIONES

C.P. LUIS MANUEL HERRERA RODRIGUEZ
AUDITORES EMPRESARIALES ALCAE SC

Bajo protesta de decir verdad declaramos que los Estados Financieros y sus notas, son razonables, correctos y son responsabilidad del emisor.


LEY GENERAL DE CONTABILIDAD GUBERNAMENTAL ART. 3, 16 Y 52


DECRETO DE CREACION DEL SISTEMA DE FINANCIAMIENTO PARA EL DESARROLLO DEL ESTADO DE SLP
REGALMENTO INTERIOR DEL SISITEMA DE FINANCIAMIENTO PARA EL DESARROLLO DEL ESTADO DE SLP

ART. OCTAVO FRACCION I Y II
ART. 12 FRACCION XV Y XX

SISTEMA DE CONTROL PRESUPUESTAL (RADCONTABIL) v2014
 SISTEMA DE FINANCIAMIENTO PARA EL DESARROLLO DEL EDO. DE S.L.P.
 SALVADOR NAVA MTZ 2992
 SAN LUIS POTOSÍ, S.L.P.
 ESTADO ANALÍTICO DEL EJERCICIO DEL PRESUPUESTO DE EGRESOS CONSOLIDADO
 CLASIFICACION POR FUENTE DE FINANCIAMIENTO
 DEL 01/01/2023 AL 31/12/2023

CONCEPTO	Autorizado	Ampliación Reducción	Modificado	Disponible a Compro.	Comprometido	Devengado	Comrometi no deveng	Ejercido	Pagado	Subejercicio	Ctas por Pagar	Avance
NO ETIQUETADO												
1 RECURSOS PR	28,006,311.00	13,445,860.23	41,452,171.23	6,127,718.52	47,579,889.75	47,579,889.75	-	44,692,739.39	44,692,739.37	6,127,718.52	2,887,150.38	107.82
2 RECURSOS GC	8,999,756.00	8,000.00	9,007,756.00	6,127,718.52	2,880,037.48	2,880,037.48	-	2,880,037.48	2,880,037.48	6,127,718.52	-	31.97
TOTALES	37,006,067.00	13,453,860.23	50,459,927.23	0.00	50,459,927.23	50,459,927.23	-	47,572,776.87	47,572,776.85	-	2,887,150.38	94.28


 MITZA LILIA MANZANO FLORES
 COORDINADORA GENERAL EJECUTIVA DEL SIFIDE


 DR. MIGUEL ANGEL KURI UGARTE
 DIRECCION GENERAL DE DESARROLLO FINANCIERO Y OPERACIONES



 C.P. LUIS MANUEL HERRERA RODRIGUEZ
 AUDITORES EMPRESARIALES ALCAE SC
 CED. PROF 5454832

Bajo protesta de decir verdad declaramos que los Estados Financieros y sus notas, son razonables, correctos y son responsabilidad del emisor.

SISTEMA DE FINANCIAMIENTO PARA EL DESARROLLO DEL EDO DE SLP
Gasto por Categoría Programática
ESTADO ANALÍTICO DEL EJERCICIO DEL PRESUPUESTO DE EGRESOS CONSOLIDADO
DEL 01/01/2023 AL 31/12/2023

Concepto	Egresos					Subejercicio
	Aprobado	Ampliaciones/ (Reducciones)	Modificado	Devengado	Pagado	
	1	2	3 = (1 + 2)	4	5	
Programas						
Subsidios: Sector Social y Privado o Entidades Federativas y Municipios						
Sujetos a Reglas de Operación						
Otros Subsidios						
Desempeño de las Funciones						
Prestación de Servicios Públicos						
Provisión de Bienes Públicos						
Planeación, seguimiento y evaluación de políticas públicas						
Promoción y fomento	37,006,067.00	13,453,860.23	50,459,927.23	50,459,927.23	47,572,776.85	-
Regulación y supervisión						
Funciones de las Fuerzas Armadas (Únicamente Gobierno Federal)						
Específicos						
Proyectos de Inversión						
Administrativos y de Apoyo						
Apoyo al proceso presupuestario y para mejorar la eficiencia institucional						
Apoyo a la función pública y al mejoramiento de la gestión						
Operaciones ajenas						
Compromisos						
Obligaciones de cumplimiento de resolución jurisdiccional						
Desastres Naturales						
Obligaciones						
Pensiones y jubilaciones						
Aportaciones a la seguridad social						
Aportaciones a fondos de estabilización						
Aportaciones a fondos de inversión y reestructura de pensiones						
Programas de Gasto Federalizado (Gobierno Federal)						
Gasto Federalizado						
Participaciones a entidades federativas y municipios						
Costo financiero, deuda o apoyos a deudores y ahorradores de la banca						
Adeudos de ejercicios fiscales anteriores						
Total del Gasto	37,006,067.00	13,453,860.23	50,459,927.23	50,459,927.23	47,572,776.85	-


MTRA. LILIA MAZVID FLORES
COORDINADORA GENERAL EJECUTIVA DEL SIFIDE


DR. MIGUEL ANGEL KURI UGARTE
DIRECCION GENERAL DE DESARROLLO
FINANCIERO Y OPERACIONES


C.P. LUIS MANUEL HERRERA RODRIGUEZ
AUDITORES EMPRESARIALES ALCAE SC
CED. PROF 5454832

Bajo protesta de decir verdad declaramos que los Estados Financieros y sus notas, son razonables, correctos y son responsabilidad del emisor.


LEY GENERAL DE CONTABILIDAD GUBERNAMENTAL ART. 3, 16 Y 52


DECRETO DE CREACION DEL SISTEMA DE FINANCIAMIENTO PARA EL DESARROLLO DEL ESTADO DE SLP
REGALMENTO INTERIOR DEL SISITEMA DE FINANCIAMIENTO PARA EL DESARROLLO DEL ESTADO DE SLP

ART. OCTAVO FRACCION I Y II
ART. 12 FRACCION XV Y XX

SISTEMA DE FINANCIAMIENTO PARA EL DESARROLLO DEL EDO. DE S.L.P.
 SALVADOR NAVA MTZ 2992
 SAN LUIS POTOSÍ
 ESTADO ANALÍTICO DEL EJERCICIO DEL PRESUPUESTO DE EGRESOS CONSOLIDADO
 UNIDAD RESPONSABLE
 DEL 01/01/2023 AL 31/12/2023

CONCEPTO	Autorizado	Ampliación Reducción	Modificado	Disponible a Compro.	Comprometido	Devengado	Comrometi no deveng	Ejercido	Pagado	Subejercicio	Ctas por Pagar	Avance
0535 SISTEMA DE FINANCIAMIENTO PARA EL DESARROLLO DEL EDO DE SLP	37,006,067.00	13,453,860.23	50,459,927.23	-	50,459,927.23	50,459,927.23	-	47,572,776.87	47,572,776.85	-	2,887,150.38	94.28
TOTALES	37,006,067.00	13,453,860.23	50,459,927.23	-	50,459,927.23	50,459,927.23	-	47,572,776.87	47,572,776.85	-	2,887,150.38	94.28


 MTRA. LILIA MARCELO FLORES
 COORDINADORA GENERAL DE TUTIVA DEL SJFIDE


 DR. MIGUEL ANGEL UGARTE KURI
 DIRECCION GENERAL DE DESARROLLO
 FINANCIERO Y OPERACIONES


 C.P. LUIS MANUEL HERRERA RODRIGUEZ
 AUDITORES EMPRESARIALES ALCAE SC
 CED. PROF. 5454832

Bajo protesta de decir verdad declaramos que los Estados Financieros y sus notas, son razonables, correctos y son responsabilidad del emisor.

LEY GENERAL DE CONTABILIDAD GUBERNAMENTAL ART. 3. 16 Y 52


DECRETO DE CREACION DEL SISTEMA DE FINANCIAMIENTO PARA EL DESARROLLO DEL ESTADO DE SLP
 REGALAMIENTO INTERIOR DEL SISTEMA DE FINANCIAMIENTO PARA EL DESARROLLO DEL ESTADO DE SLP

ART. OCTAVO FRACCION I Y II
 ART. 12 FRACCION XY Y XX

SISTEMA DE FINANCIAMIENTO PARA EL DESARROLLO DEL ESTADO DE SLP
 Conciliación entre los Egresos Presupuestarios y los Gastos Contables
 Correspondiente al periodo del 1 de enero al 31 de diciembre de 2023

1. Total de egresos presupuestarios	50,459,927
2. Menos egresos presupuestarios no contables	240,675
2.1 Materias Primas y Materiales de Producción y Comercialización	0
2.2 Materiales y Suministros	0
2.3 Mobiliario y Equipo de Administración	240,675
2.4 Mobiliario y Equipo Educativo y Recreativo	0
2.5 Equipo e Instrumental Médico y de Laboratorio	0
2.6 Vehículos y Equipo de Transporte	0
2.7 Equipo de Defensa y Seguridad	0
2.8 Maquinaria, Otros Equipos y Herramientas	0
2.9 Activos Biológicos	0
2.10 Bienes Inmuebles	0
2.11 Activos Intangibles	0
2.12 Obra Pública en Bienes de Dominio Público	0
2.13 Obra Pública en Bienes Propios	0
2.14 Acciones y Participaciones de Capital	0
2.15 Compra de Títulos y Valores	0
2.16 Concesión de Préstamos	0
2.17 Inversiones en Fideicomisos, Mandatos y Otros Análogos	0
2.18 Provisiones para Contingencias y Otras Erogaciones Especiales	0
2.19 Amortización de la Deuda Pública	0
2.20 Adeudos de Ejercicios Fiscales Anteriores (ADEFAS)	0
2.21 Otros Egresos Presupuestales No Contables	0
3. Más Gastos Contables No Presupuestarios	2,909,413
3.1 Estimaciones, Depreciaciones, Deterioros, Obsolescencia y Amortizaciones	\$3,063,043.91
3.2 Provisiones	0
3.3 Disminución de Inventarios	0
3.4 Aumento por insuficiencia de estimaciones por pérdida o deterioro u obsolescencia	0
3.5 Aumento por insuficiencia de provisiones	0
3.6 Otros Gastos	0
3.7 Otros Gastos Contables No Presupuestales	-153,631
4. Total de Gasto Contable	53,128,666

Nota: El concepto de Otros Gastos Contables No Presupuestales, se registra con signo negativo derivado del acreditamiento del IVA pagado a que tiene derecho la entidad al ser objeto de este impuesto.


MTRA. LUCIA MALVIDO FLORES
 COORDINADORA GENERAL EJECUTIVA DEL SIFIDE


DR. MIGUEL ANGEL KURI UGARTE
 DIRECTOR GENERAL DE DESARROLLO FINANCIERO Y OPERACIONES

CP. LUIS MANUEL HERRERA RODRIGUEZ
 AUDITORES EMPRESARIALES ALCAE SC
 CED. PROF 5454832

SISTEMA DE FINANCIAMIENTO PARA EL DESARROLLO DEL ESTADO DE SAN LUIS
POTOSÍ

PROGRAMAS Y PROYECTOS DE INVERSIÓN

AL 31 DE DICIEMBRE 2023

El SIFIDE es un organismo público descentralizado con personalidad jurídica y patrimonio propio, sectorizado a la Secretaría de Finanzas, teniendo como objetivo constituirse como una instancia de Gobierno del Estado para apoyar en la identificación, difusión, orientación, evaluación, asesoría y tramitación de proyectos productivos, de infraestructura y sociales viables que contribuyan al desarrollo de la entidad mediante el otorgamiento de financiamiento en las mejores condiciones de mercado.


Las principales funciones encomendadas al SIFIDE destacan las siguientes:

- Promover y en su caso apoyar mediante el otorgamiento de financiamientos el desarrollo de proyectos y actividades productivas viables, a fin de que contribuyan a la generación y conservación de empleos.
- Incrementar el número de personas físicas y morales que tengan acceso al financiamiento, principalmente provenientes de los sectores de la población con menores posibilidades de acceso al crédito.
- Incrementar red de intermediarios financieros para diversificar los canales de acceso al ahorro y crédito.
- Proponer la constitución de fondos y fideicomisos que permitan el desarrollo de proyectos y actividades productivas.
- Prestar servicios de asesoría financiera, contable, legal y administrativa.
- Constituir, desarrollar, apoyar, canalizar y ejecutar mecanismos de financiamiento destinados a la educación, exclusivamente de nivel técnico superior o profesional.
- Para el cumplimiento de las funciones el SIFIDE cuenta con diversos programas y/o fideicomisos que le permiten cumplir con el objetivo para lo que fue creado. Para el año 2023 se tiene programado colocar un monto de **\$575.75 mdp**, al cierre del mes de diciembre se logró otorgar **\$638.29 mdp** a través de **39 mil 222** financiamientos de los **40 mil 601** créditos establecidos como meta; asimismo en el presente ejercicio se tiene planteado capacitar a **63 mil** empresarios/as, emprendedores/as. A través de la impartición de **7,108 cursos**, al cierre de diciembre se logró capacitar a **56 mil 306** empresarios/as, emprendedores/as.


SISTEMA DE FINANCIAMIENTO PARA EL DESARROLLO DEL ESTADO DE SAN LUIS
POTOSÍ

Lo anterior es posible gracias a la operación de los programas o fideicomisos que se encuentran dentro de SIFIDE y que cada uno contribuye y da respuesta a una necesidad de financiamiento o capacitación para la MIPYMES del estado:


- Programa de Impulso Empresarial
- Fideicomiso de Impulso a la Economía Familiar
- Programa Desarrollo de Microproyectos Productivos del Estado de San Luis Potosí
- Programa de Fondo San Luis para la Microempresa
- Programa Convenios y programas temporales



MTRA. LILIA MALVIDO FLORES
COORDINADORA GENERAL EJECUTIVO
DEL SIFIDE



DR. MIGUEL ÁNGEL KURI UGARTE
DIRECTOR GENERAL DE DESARROLLO
FINANCIERO Y OPERACIONES



C.P. LUIS MANUEL HERRERA RODRIGUEZ
AUDITORES EMPRESARIALES ALCAE, S.C

SISTEMA DE FINANCIAMIENTO PARA EL DESARROLLO DEL ESTADO DE SAN LUIS POTOSÍ (consolidado)
ENDEUDAMIENTO NETO
DEL 1 DE ENERO AL 31 DE DICIEMBRE DEL 2023

IDENTIFICACION DE CREDITO O INSTRUMENTO	CONTRATACION / COLOCACION		AMORTIZACION	ENDEUDAMIENTO NETO C = A-B
	A	B		
CREDITOS BANCARIOS				
NACIONAL FINANCIERA SNC	80,000,000.00		57,000,000.00	23,000,000.00
TOTAL CREDITOS BANCARIOS	80,000,000.00		57,000,000.00	23,000,000.00
OTROS INSTRUMENTOS DE DEUDA				
TOTAL INSTRUMENTOS DE DEUDA				
TOTAL	80,000,000.00		57,000,000.00	23,000,000.00

Bajo protesta de decir verdad declaramos que los Estados Financieros y sus notas, son razonables, correctos y son responsabilidad del emisor.

MTRA. LILIA MARICÓ FLORES
 COORDINADORA GENERAL EJECUTIVA DEL SIFIDE

DR. MIGUEL ANGEL KURI UGARTE
 DIRECTOR GENERAL DE DESARROLLO FINANCIERO Y OPERACIONES

C. P. LUIS MANUEL HERRERA RODRIGUEZ
 AUDITORES EMPRESARIALES ALCAE SC

SISTEMA DE FINANCIAMIENTO PARA EL DESARROLLO DEL ESTADO DE SAN LUIS POTOSI
INTERESES DE LA DEUDA(consolidado)
DEL 1 DE ENERO AL 31 DE DICIEMBRE DEL 2023

IDENTIFICACION DE CREDITO O INSTRUMENTO	DEVENGADO	PAGADO
CREDITOS BANCARIOS		
NACIONAL FINANCIERA SNC	3,095,362.76	2,985,866.75
TOTAL DE INTERESES DE CREDITOS BANCARIOS	3,095,362.76	2,985,866.75
OTROS INSTRUMENTOS DE DEUDA		
TOTAL DE INTERESES DE OTROS INSTRUMENTOS DE DEUDA		
TOTAL	3,095,362.76	2,985,866.75

Bajo protesta de decir verdad declaramos que los Estados Financieros y sus notas, son razonables, correctos y son responsabilidad del emisor.
Ley General de Contabilidad Gubernamental

MTRA. LILIA MALVIDO FLORES
COORDINADORA GENERAL EJECUTIVA DEL SIFIDE

DR. MIGUEL ANGEL KURI UGARTE
DIRECTOR GENERAL DE DESARROLLO FINANCIERO Y OPERACIONES

C.P. LUIS MANUEL HERRERA RODRIGUEZ
AUDITORES EMPRESARIALES ALCAE SC

DECRETO DE CREACION DEL SISTEMA DE FINANCIAMIENTO PARA EL DESARROLLO DEL ESTADO DE SLP ART. OCTAVO FRACCION I Y II
REGALMENTO INTERIOR DEL SISITEMA DE FINANCIAMIENTO PARA EL DESARROLLO DEL ESTADO DE SLP ART. 12 FRACCION XV Y XX
LEY GENERAL DE CONTABILIDAD GUBERNAMENTAL ART. 3, 16 Y 52

Sistema de Financiamiento para el Desarrollo del Estado de San Luis Potosí
Indicadores de Postura Fiscal
Del 1 de Enero al 31 de Diciembre del 2023

Concepto	Estimado	Devengado	Recuadado/Pagado
I. Ingresos Presupuestarios (I=1+2)			
1. Ingresos del Gobierno de la Entidad Federativa ¹	37,006,067.36	66,096,424.00	58,876,217.40
2. Ingresos del Sector Paraestatal ¹	37,006,067.36	66,096,424.00	58,876,217.40
II. Egresos Presupuestarios (II=3+4)			
3. Egresos del Gobierno de la Entidad Federativa ²	37,006,067.00	50,459,927.23	47,572,776.85
4. Egresos del Sector Paraestatal ²	37,006,067.00	50,459,927.23	47,572,776.85
III. Balance Presupuestario (Superávit o Déficit) (III = I - II)	0.36	15,636,496.77	11,303,440.55
Concepto	Estimado	Devengado	Recuadado/Pagado
III. Balance presupuestario (Superávit o Déficit)	0.36	15,636,496.77	11,303,440.55
IV. Intereses, Comisiones y Gastos de la Deuda			
V. Balance Primario (Superávit o Déficit) (V= III - IV)	0.36	15,636,496.77	11,303,440.55
Concepto	Estimado	Devengado	Recuadado/Pagado
A. Financiamiento	80,000,000.00	57,000,000.00	23,000,000.00
B. Amortización de la deuda			
C. Endeudamiento ó desendeudamiento (C = A - B)	80,000,000.00	57,000,000.00	23,000,000.00

- Los Ingresos que se presentan son los ingresos presupuestarios totales sin incluir los ingresos por financiamientos. Los Ingresos del Gobierno de la Entidad Federativa corresponden a los del Poder Ejecutivo, Legislativo Judicial y Autónomos
- Los egresos que se presentan son los egresos presupuestarios totales sin incluir los egresos por amortización. Los egresos del Gobierno de la Entidad Federativa corresponden a los del Poder Ejecutivo, Legislativo, Judicial y Órganos Autónomos
- Para Ingresos se reportan los Ingresos recaudados; para egresos se reportan los egresos pagados

Bajo protesta de decir verdad declaramos que los Estados Financieros y sus notas, son razonables, correctos y son responsabilidad del emisor.
DECRETO DE CREACION DEL SISTEMA DE FINANCIAMIENTO PARA EL DESARROLLO DEL ESTADO DE SLP. ART. OCTAVO FRACCION I Y II
REGALMENTO INTERIOR DEL SISTEMA DE FINANCIAMIENTO PARA EL DESARROLLO DEL ESTADO DE SLP. ART. 12 FRACCION XV Y XX
LEY GENERAL DE CONTABILIDAD GUBERNAMENTAL ART. 53

MTRA. JULIA WALTRUDO FLORES
COORDINADORA GENERAL EJECUTIVA DEL SIFIDE

DR. MIGUEL ANGEL KURI UGARTE
DIRECTOR GENERAL DE DESARROLLO
FINANCIERO Y OPERACIONES

C.P. LUIS MANUEL HERRERA RODRIGUEZ
AUDITORES EMPRESARIALES ALCAEZ SC
CEDULA No. 5454832

SISTEMA DE FINANCIAMIENTO PARA EL DESARROLLO DEL ESTADO DE SAN LUIS POTOSÍ
Relación de Bienes Muebles que Componen el Patrimonio (Consolidado)

 (Pesos)
 AL 31 DE DICIEMBRE DE 2023

NO. CONTABLE	NO. ADMINISTRATIVO	MOBILIARIO Y EQUIPO DE OFICINA SIFIDE	MONTO
1241-5000-1-100-2	1	ESCRITORIO CURVO	\$ 7,097.11
1241-5000-1-100-3	4	SILLON EJECUTIVO	\$ 846.60
1241-5000-1-100-3	139	SILLON EJECUTIVO	\$ 1,471.50
1241-5000-1-100-4	5	CONJUNTO EJECUTIVO IZQUIERDO	\$ 7,384.48
1241-5000-1-100-4	23	CONJUNTO EJECUTIVO IZQUIERDO	\$ 7,384.48
1241-5000-1-100-4	27	CONJUNTO EJECUTIVO IZQUIERDO	\$ 7,384.48
1241-5000-1-100-4	33	CONJUNTO EJECUTIVO IZQUIERDO	\$ 7,384.48
1241-5000-1-100-5	6	MESA DE JUNTAS CIRCULAR	\$ 2,671.00
1241-5000-1-100-5	43	MESA DE JUNTAS CIRCULAR	\$ 2,671.00
1241-5000-1-100-6	7	SILLA RESPALDO ALTO	\$ 1,407.00
1241-5000-1-100-6	16	SILLA RESPALDO ALTO	\$ 1,407.00
1241-5000-1-100-6	24	SILLA RESPALDO ALTO	\$ 1,407.00
1241-5000-1-100-6	28	SILLA RESPALDO ALTO	\$ 1,407.00
1241-5000-1-100-6	34	SILLA RESPALDO ALTO	\$ 1,407.00
1241-5000-1-100-6	44	SILLA RESPALDO ALTO	\$ 1,407.00
1241-5000-1-100-6	53	SILLA RESPALDO ALTO	\$ 1,407.00
1241-5000-1-100-6	68	SILLA RESPALDO ALTO	\$ 1,407.00
1241-5000-1-100-7	8	SILLA FIJA VISITAS	\$ 1,040.40
1241-5000-1-100-7	9	SILLA FIJA VISITAS	\$ 1,040.40
1241-5000-1-100-7	10	SILLA FIJA VISITAS	\$ 1,040.40
1241-5000-1-100-7	11	SILLA FIJA VISITAS	\$ 1,040.40
1241-5000-1-100-7	12	SILLA FIJA VISITAS	\$ 1,040.40
1241-5000-1-100-7	17	SILLA FIJA VISITAS	\$ 1,040.40
1241-5000-1-100-7	18	SILLA FIJA VISITAS	\$ 1,040.40
1241-5000-1-100-7	25	SILLA FIJA VISITAS	\$ 1,040.40
1241-5000-1-100-7	26	SILLA FIJA VISITAS	\$ 1,040.40
1241-5000-1-100-7	29	SILLA FIJA VISITAS	\$ 1,040.40
1241-5000-1-100-7	30	SILLA FIJA VISITAS	\$ 1,040.40
1241-5000-1-100-7	35	SILLA FIJA VISITAS	\$ 1,040.40
1241-5000-1-100-7	36	SILLA FIJA VISITAS	\$ 1,040.40
1241-5000-1-100-7	45	SILLA FIJA VISITAS	\$ 1,040.40
1241-5000-1-100-7	46	SILLA FIJA VISITAS	\$ 1,040.40
1241-5000-1-100-7	47	SILLA FIJA VISITAS	\$ 1,040.40
1241-5000-1-100-7	48	SILLA FIJA VISITAS	\$ 1,040.40
1241-5000-1-100-7	49	SILLA FIJA VISITAS	\$ 1,040.40
1241-5000-1-100-7	50	SILLA FIJA VISITAS	\$ 1,040.40
1241-5000-1-100-7	54	SILLA FIJA VISITAS	\$ 1,040.40
1241-5000-1-100-7	55	SILLA FIJA VISITAS	\$ 1,040.40
1241-5000-1-100-7	69	SILLA FIJA VISITAS	\$ 1,040.40
1241-5000-1-100-7	70	SILLA FIJA VISITAS	\$ 1,040.40
1241-5000-1-100-7	71	SILLA FIJA VISITAS	\$ 1,040.40
1241-5000-1-100-7	143	SILLON DE VISITAS RESPALDO MEDIO	\$ 689.40
1241-5000-1-100-7	144	SILLON DE VISITAS RESPALDO MEDIO	\$ 689.40
1241-5000-1-100-7	145	SILLON DE VISITAS RESPALDO MEDIO	\$ 689.40
1241-5000-1-100-8	13	MODULO CURVO PARA RECEPCION	\$ 5,012.60
1241-5000-1-100-8	20	MODULO CURVO PARA RECEPCION	\$ 5,012.60
1241-5000-1-100-8	76	MODULO CURVO PARA RECEPCION	\$ 5,012.60
1241-5000-1-100-9	3	SILLA SECRETARIAL	\$ 809.40
1241-5000-1-100-9	14	SILLA SECRETARIAL	\$ 809.40
1241-5000-1-100-9	19	SILLA SECRETARIAL	\$ 809.40
1241-5000-1-100-9	40	SILLA SECRETARIAL	\$ 809.40
1241-5000-1-100-9	41	SILLA SECRETARIAL	\$ 809.40
1241-5000-1-100-9	56	SILLA SECRETARIAL	\$ 809.40
1241-5000-1-100-9	57	SILLA SECRETARIAL	\$ 809.40
1241-5000-1-100-9	60	SILLA SECRETARIAL	\$ 809.40
1241-5000-1-100-9	62	SILLA SECRETARIAL	\$ 809.40
1241-5000-1-100-9	64	SILLA SECRETARIAL	\$ 809.40
1241-5000-1-100-9	66	SILLA SECRETARIAL	\$ 809.40
1241-5000-1-100-9	75	SILLA SECRETARIAL	\$ 809.40
1241-5000-1-100-9	77	SILLA SECRETARIAL	\$ 809.40
1241-5000-1-100-9	79	SILLA SECRETARIAL	\$ 809.40
1241-5000-1-100-9	103	SILLA SECRETARIAL	\$ 809.40
1241-5000-1-100-10	15	CONJUNTO EJECUTIVO CUBIERTA DERECHA	\$ 7,384.48
1241-5000-1-100-10	51	CONJUNTO EJECUTIVO CUBIERTA DERECHA	\$ 7,384.48
1241-5000-1-100-10	52	CONJUNTO EJECUTIVO CUBIERTA DERECHA	\$ 7,384.48
1241-5000-1-100-10	78	MODULO CURVO PARA RECEPCION	\$ 7,384.48
1241-5000-1-100-11	2	CONJUNTO EJECUTIVO DER	\$ 5,036.08
1241-5000-1-100-11	39	MODULO EN L	\$ 5,036.08
1241-5000-1-100-11	42	MODULO EN L	\$ 5,036.08
1241-5000-1-100-12	80	CONJUNTO EJECUTIVO IZQ. C. GABINETE,CLOSET Y ARCHIVO HORIZONTAL	\$ 28,440.98
1241-5000-1-100-13	81	MESA DE JUNTAS CIRCULAR CHAPA DE MADERA	\$ 3,737.05
1241-5000-1-100-14	82	SILLON EJECUTIVO ALTO EN PIEL	\$ 4,445.40
1241-5000-1-100-14	140	SILLON EJECUTIVO ALTO EN PIEL	\$ 5,670.75
1241-5000-1-100-15	83	SILLON DE ESPERA	\$ 3,771.60
1241-5000-1-100-15	84	SILLON DE ESPERA	\$ 3,771.60
1241-5000-1-100-15	85	SILLON DE ESPERA	\$ 3,771.60
1241-5000-1-100-15	86	SILLON DE ESPERA	\$ 3,771.60
1241-5000-1-100-15	87	SILLON EJECUTIVO	\$ 3,771.60
1241-5000-1-100-15	88	SILLON DE ESPERA	\$ 3,771.60
1241-5000-1-100-16	31	GABINETE SUPERIOR	\$ 1,476.40
1241-5000-1-100-16	32	GABINETE SUPERIOR	\$ 1,476.40
1241-5000-1-100-16	37	GABINETE SUPERIOR	\$ 1,476.40
1241-5000-1-100-16	38	GABINETE SUPERIOR	\$ 1,476.40
1241-5000-1-100-17	58	MODULO INDIVIDUAL CORTO CON LIBRERO SUPERIOR	\$ 6,475.60
1241-5000-1-100-17	59	MODULO INDIVIDUAL CORTO CON LIBRERO SUPERIOR	\$ 6,475.60
1241-5000-1-100-17	61	MODULO INDIVIDUAL CON LIBRERO SUPERIOR	\$ 6,475.60
1241-5000-1-100-17	63	MODULO INDIVIDUAL CON LIBRERO SUP.	\$ 6,475.60
1241-5000-1-100-17	65	MODULO INDIVIDUAL CON LIBRERO SUPERIOR	\$ 6,475.60
1241-5000-1-100-17	67	MODULO INDIVIDUAL CORTO CON LIBRERO SUPERIOR	\$ 6,475.60



1241-5000-1-100-18	73	CONJUNTO. EJECUTIVO IZQ. CON GABINETE SUPERIOR	\$	8,002.48
1241-5000-1-100-19	72	MESA DE JUNTAS CIRCULAR	\$	1,959.00
1241-5000-1-100-20	74	MESA RECTA 1.00*.60*75	\$	3,078.91
1241-5000-1-100-21	21	ESTANTE TIPO ESQUELETO	\$	859.15
1241-5000-1-100-21	22	ESTANTE TIPO ESQUELETO	\$	859.15
1241-5000-1-100-21	89	ESTANTE TIPO ESQUELETO	\$	859.15
1241-5000-1-100-21	90	ESTANTE TIPO ESQUELETO	\$	859.15
1241-5000-1-100-21	91	ESTANTE TIPO ESQUELETO	\$	859.15
1241-5000-1-100-21	92	ESTANTE TIPO ESQUELETO	\$	859.15
1241-5000-1-100-21	93	ESTANTE TIPO ESQUELETO	\$	859.15
1241-5000-1-100-21	94	ESTANTE TIPO ESQUELETO	\$	859.15
1241-5000-1-100-21	95	ESTANTE TIPO ESQUELETO	\$	859.15
1241-5000-1-100-21	96	ESTANTE TIPO ESQUELETO	\$	859.15
1241-5000-1-100-22	101	MESA ESQUINERA 60*60*42	\$	1,005.49
1241-5000-1-100-23	102	MESA DE CENTRO JUNTAS RECTANGULAR 1.20*75	\$	1,293.43
1241-5000-1-100-24	97	MESA PEGLABLE	\$	652.17
1241-5000-1-100-24	98	MESA PEGLABLE	\$	652.17
1241-5000-1-100-24	99	MESA PEGLABLE	\$	652.17
1241-5000-1-100-24	100	MESA PEGLABLE	\$	652.17
1241-5000-1-100-25	173	CUBIERTA RECTANGULAR	\$	1,889.02
1241-5000-1-100-26	109	ARCHIVERO VERTICAL 4 GAV. OFICIO	\$	2,809.80
1241-5000-1-100-26	110	ARCHIVERO VERTICAL 4 GAV. OFICIO	\$	2,809.80
1241-5000-1-100-26	111	ARCHIVERO VERTICAL 4 GAV. OFICIO	\$	2,809.80
1241-5000-1-100-27	112	GABINETE VERTICAL UNIVERSAL .90*.60*1.8	\$	7,208.21
1241-5000-1-100-28	114	ARCHIVERO 90 CMS X 70 CMS	\$	3,563.70
1241-5000-1-100-29	116	GABINETE MOVIL 2 GAVETAS	\$	2,473.10
1241-5000-1-100-29	117	GABINETE MOVIL 2 GAVETAS	\$	2,473.10
1241-5000-1-100-30	171	CUBIERTA RECTANGULAR	\$	4,474.53
1241-5000-1-100-31	172	PEDESTAL ALTO FLJO	\$	3,080.11
1241-5000-1-100-32	118	SILLON EJECUTIVO RESPALDO MEDIO	\$	1,402.10
1241-5000-1-100-33	119	ARCHIVERO HORIZONTAL 2 GAVETAS .90*.60*.75	\$	4,485.60
1241-5000-1-100-33	120	ARCHIVERO HORIZONTAL 2 GAVETAS .90*.60*.75	\$	4,485.60
1241-5000-1-100-33	124	ARCHIVERO HORIZONTAL 2 GAVETAS .90*.60*.75	\$	5,446.80
1241-5000-1-100-34	170	SILLA ALTA CAJERO	\$	2,900.20
1241-5000-1-100-35	39-A	PEDESTAL DE 3 GAVETAS	\$	3,740.14
1241-5000-1-100-35	39-B	PEDESTAL DE 3 GAVETAS	\$	3,740.14
1241-5000-1-100-35	108	MESA CUBIERTA RECTANGULAR 1.20*.60 M LAMINADA	\$	2,577.27
1241-5000-1-100-35	121	ESCRITORIO CUBIERTA RECTA	\$	9,606.14
1241-5000-1-100-35	122	CONJUNTO EJECUTIVO	\$	8,567.90
1241-5000-1-100-35	123	CONJUNTO EJECUTIVO	\$	10,666.01
1241-5000-1-100-36	126	ARCHIVERO HORIZONTAL 4 GAVETAS	\$	9,340.65
1241-5000-1-100-36	127	ARCHIVERO HORIZONTAL 4 GAVETAS	\$	9,340.65
1241-5000-1-100-36	141	ARCHIVERO HORIZONTAL 4 GAVETAS	\$	8,686.50
1241-5000-1-100-36	142	ARCHIVERO HORIZONTAL 4 GAVETAS	\$	4,405.80
1241-5000-1-100-38	130	ARCHIVERO METALICO 4 GAVETAS OFICIO	\$	2,320.82
1241-5000-1-100-38	131	ESTANTE TIPO ESQUELETO	\$	2,320.82
1241-5000-1-100-38	132	ESTANTE TIPO ESQUELETO	\$	2,320.82
1241-5000-1-100-38	133	ESTANTE TIPO ESQUELETO	\$	2,320.82
1241-5000-1-100-38	134	ESTANTE TIPO ESQUELETO	\$	2,320.82
1241-5000-1-100-39	135	MUELBE IPAD	\$	6,420.00
1241-5000-1-100-40	136	ARCHIVERO 2 GAVETAS	\$	2,397.85
1241-5000-1-100-40	146	ARCHIVERO VERTICAL 2 GAVETAS TAMANO OFICIO	\$	2,642.40
1241-5000-1-100-40	152	ARCHIVERO VERTICAL 2 GAVETAS TAMANO OFICIO	\$	3,423.70
1241-5000-1-100-41	147	CAJA FUERTE DIGITAL	\$	1,378.45
1241-5000-1-100-42	148	LOCKER 4 COMPARTIMIENTOS	\$	1,364.00
1241-5000-1-100-43	149	ARCHIVERO VERTICAL 2 GAVETAS TAMANO OFICIO	\$	2,853.60
1241-5000-1-100-43	150	ARCHIVERO VERTICAL 2 GAVETAS TAMANO OFICIO	\$	2,853.60
1241-5000-1-100-44	151	FRIGOBAR	\$	3,665.55
1241-5000-1-100-45	154	ARCHIVERO HORIZONTAL 4 GAVETAS	\$	9,416.63
1241-5000-1-100-45	155	ARCHIVERO HORIZONTAL 4 GAVETAS	\$	9,416.63
1241-5000-1-100-46	79-DMP	DESTRUCTORA DE PAPEL	\$	100.00
1241-5000-1-100-46	80-DMP	DESTRUCTORA DE PAPEL	\$	100.00
1241-5000-1-100-47	22-DMP	ARCHIVERO 4 GAV. OFICIO	\$	100.00
1241-5000-1-100-48	21-DMP	CAJA FUERTE ELECTRONICA	\$	100.00
1241-5000-1-100-49	23-DMP	ARCHIVERO 4 GAV. OFICIO	\$	100.00
1241-5000-1-100-50	24-DMP	ARCHIVERO 4 GAV. OFICIO	\$	100.00
1241-5000-1-100-51	25-DMP	ARCHIVERO 4 GAV. OFICIO	\$	100.00
1241-5000-1-100-52	26-DMP	ARCHIVERO 4 GAV. OFICIO	\$	100.00
1241-5000-1-100-53	27-DMP	ARCHIVERO 4 GAV. OFICIO	\$	100.00
1241-5000-1-100-54	28-DMP	ARCHIVERO 4 GAV. OFICIO	\$	100.00
1241-5000-1-100-55	29-DMP	ARCHIVERO 4 GAV. OFICIO	\$	100.00
1241-5000-1-100-56	30-DMP	ARCHIVERO VERT. 4 GAV. OFICIO	\$	100.00
1241-5000-1-100-57	31-DMP	ARCHIVERO VERT. 4 GAV. OFICIO	\$	100.00
1241-5000-1-100-58	32-DMP	ARCHIVERO VERT. 4 GAV. OFICIO	\$	100.00
1241-5000-1-100-59	33-DMP	ARCHIVERO VERT. 4 GAV. OFICIO	\$	100.00
1241-5000-1-100-60	34-DMP	ARCHIVERO VERT. 4 GAV. OFICIO	\$	100.00
1241-5000-1-100-61	35-DMP	ARCHIVERO VERT. 4 GAV. OFICIO	\$	100.00
1241-5000-1-100-62	36-DMP	ARCHIVERO VERT. 4 GAV. OFICIO	\$	100.00
1241-5000-1-100-63	37-DMP	ARCHIVERO VERT. 4 GAV. OFICIO	\$	100.00
1241-5000-1-100-64	53-DMP	ARCHIVERO VERT. 4 GAV. OFICIO	\$	100.00
1241-5000-1-100-65	59-DMP	ARCHIVERO .90*.60*.75 M	\$	200.00
1241-5000-1-100-66	11-DMP	ARCHIVERO VERT. 4 GAV. OFICIO	\$	200.00
1241-5000-1-100-67	19-DMP	LIBRERO 4 ENTREPANOS	\$	100.00
1241-5000-1-100-68	76-DMP	LIBRERO 4 ENTREPANOS	\$	100.00
1241-5000-1-100-68	77-DMP	LIBRERO DE TRES REPISAS MELAMINA DE .90 ALTO X 1.13 ANCHO	\$	100.00
1241-5000-1-100-69	66-DMP	LIBRERO DE TRES REPISAS MELAMINA DE .90 ALTO X 1.13 ANCHO	\$	100.00
1241-5000-1-100-70	68-DMP	ARCHIVERO 2 GAV.	\$	200.00
1241-5000-1-100-70	69-DMP	ARCHIVERO VERT. 4 GAV. OFICIO	\$	100.00
1241-5000-1-100-71	57-DM	ARCHIVERO VERT. 2 GAV. OFICIO	\$	100.00
1241-5000-1-100-72	85-DMP	GABINETE VERTICAL UNIVERSAL .90*.60*1.8	\$	100.00
1241-5000-1-100-73	86-DMP	SILLA FIJA VISITAS	\$	200.00
1241-5000-1-100-74	87-DMP	SILLA FIJA VISITAS	\$	200.00
1241-5000-1-100-75	93-DMP	SILLA FIJA VISITAS	\$	200.00
1241-5000-1-100-76	91-DMP	SILLA SECRETARIAL	\$	200.00
1241-5000-1-100-77	54-DMP	SILLA FIJA VISITAS	\$	200.00
1241-5000-1-100-77	55-DMP	SILLON DE VISITA	\$	100.00
		SILLON DE VISITA	\$	100.00

Handwritten mark resembling a vertical line or a stylized character.

Handwritten mark resembling a stylized signature or symbol.

Handwritten mark resembling a stylized signature or symbol.

1241-5000-1-100-78	90-DMP	PEDESTAL DE 3 GAVETAS	\$	100.00	
1241-5000-1-100-78	92-DMP	PEDESTAL DE 3 GAVETAS	\$	100.00	
1241-5000-1-100-79	103-DMP	ESCRITORIO Y PEDESTAL	\$	200.00	
1241-5000-1-100-80	84-DMP	MESA CIRCULAR 90CMS	\$	200.00	
1241-5000-1-100-81	89-DMP	MESA CIRCULAR 90CMS	\$	200.00	
1241-5000-1-100-82	167	ESCALERA FABRICADA EN ACERO AL CARBON	\$	10,672.00	
1241-5000-1-100-83	166-1	ESTANTE DE SIETE CHAROLAS MEDIDAS 90*60*2.04	\$	5,527.40	
1241-5000-1-100-83	166-2	ESTANTE DE SIETE CHAROLAS MEDIDAS 90*60*2.04	\$	5,527.40	
1241-5000-1-100-83	166-3	ESTANTE DE SIETE CHAROLAS MEDIDAS 90*60*2.04	\$	5,527.40	
1241-5000-1-100-83	166-4	ESTANTE DE SIETE CHAROLAS MEDIDAS 90*60*2.04	\$	5,527.40	
1241-5000-1-100-83	166-5	ESTANTE DE SIETE CHAROLAS MEDIDAS 90*60*2.04	\$	5,527.40	
1241-5000-1-100-83	166-6	ESTANTE DE SIETE CHAROLAS MEDIDAS 90*60*2.04	\$	5,527.40	
1241-5000-1-100-83	166-7	ESTANTE DE SIETE CHAROLAS MEDIDAS 90*60*2.04	\$	5,527.40	
1241-5000-1-100-83	166-8	ESTANTE DE SIETE CHAROLAS MEDIDAS 90*60*2.04	\$	5,527.40	
1241-5000-1-100-83	166-9	ESTANTE DE SIETE CHAROLAS MEDIDAS 90*60*2.04	\$	5,527.40	
1241-5000-1-100-83	166-10	ESTANTE DE SIETE CHAROLAS MEDIDAS 90*60*2.04	\$	5,527.40	
1241-5000-1-100-83	166-11	ESTANTE DE SIETE CHAROLAS MEDIDAS 90*60*2.04	\$	5,527.40	
1241-5000-1-100-83	166-12	ESTANTE DE SIETE CHAROLAS MEDIDAS 90*60*2.04	\$	5,527.40	
1241-5000-1-100-83	166-13	ESTANTE DE SIETE CHAROLAS MEDIDAS 90*60*2.04	\$	5,527.40	
1241-5000-1-100-83	166-14	ESTANTE DE SIETE CHAROLAS MEDIDAS 90*60*2.04	\$	5,527.40	
1241-5000-1-100-83	166-15	ESTANTE DE SIETE CHAROLAS MEDIDAS 90*60*2.04	\$	5,527.40	
1241-5000-1-100-83	166-16	ESTANTE DE SIETE CHAROLAS MEDIDAS 90*60*2.04	\$	5,527.40	
1241-5000-1-100-83	166-17	ESTANTE DE SIETE CHAROLAS MEDIDAS 90*60*2.04	\$	5,527.40	
1241-5000-1-100-83	166-18	ESTANTE DE SIETE CHAROLAS MEDIDAS 90*60*2.04	\$	5,527.40	
1241-5000-1-100-84	165	MODULO DE TRASPARENCIA	\$	9,363.52	
1241-5000-1-100-85	169-1	LIBRERO PUERTA ALTA ABATIBLE	\$	8,786.82	
1241-5000-1-100-86	169-2	LIBRERO PUERTA ALTA ABATIBLE	\$	8,786.82	
1241-5000-1-100-87	157	ARCHIVERO METALICO NEGRO DOS GAVETAS	\$	3,919.87	
1241-5000-1-100-87	158	ARCHIVERO VERTICAL 2 GAVETAS, OFICIO	\$	3,617.80	
1241-5000-1-100-87	159	ARCHIVERO VERTICAL 2 GAVETAS, OFICIO	\$	3,617.80	
1241-5000-1-100-87	160	ARCHIVERO VERTICAL 2 GAVETAS, OFICIO	\$	3,617.80	
1241-5000-1-100-87	161	ARCHIVERO VERTICAL 2 GAVETAS, OFICIO	\$	3,617.80	
1241-5000-1-100-87	162	ARCHIVERO VERTICAL 2 GAVETAS, OFICIO	\$	3,617.80	
1241-5000-1-100-87	163	ARCHIVERO VERTICAL 2 GAVETAS, OFICIO	\$	3,617.80	
1241-5000-1-100-87	164	ARCHIVERO VERTICAL 2 GAVETAS, OFICIO	\$	3,617.80	
1241-5000-1-100-88	156	ARCHIVERO VERTICAL 2 GAVETAS, OFICIO	\$	3,617.80	
1241-5000-1-100-89	138	ARCHIVERO VERTICAL 4 GAVETAS OFICIO	\$	6,433.13	
1241-5000-1-100-90	64-DMP	TRITURADORA DE PAPEL	\$	5,995.92	
1241-5000-1-100-91	139	FRIGOBAR	\$	100.00	
1241-5000-1-100-92	140	STAND	\$	15,741.20	
1241-5000-1-100-93	141	RELOJ CHECADOR DE RECONOCIMIENTO FACIAL	\$	9,300.00	
1241-5000-1-100-94	142	ESCALERA CON Peldaños	\$	5,999.00	
1241-5000-1-100-95	143	FRIGOBAR ACERO INOXIDABLE 2.4 PIES	\$	8,832.00	
		SOFA INDIVIDUAL ARTECO GRIS	\$	4,830.00	
				SUBTOTAL	\$ 703,451.41

MOBILIARIO Y EQUIPO DE OFICINA FONDO SAN LUIS PARA LA MICROEMPRESA

1241-2000-1-51-	3-FSL	LIBRERO GRANDE	\$	2,939.80	
1241-2000-1-53-	4-FSL	PORTAFOLIO	\$	1,694.70	
1241-2000-1-54-	5-FSL	MINIGRABADORA	\$	1,651.30	
1241-2000-1-55-	6-FSL	ACCESORIOS PARA EQUIPO MIRAGE (STAND)	\$	2,760.00	
1241-2000-1-57-	1-FSL	ARCHIVERO	\$	2,400.30	
1241-2000-1-58-	9-FSL	ARCHIVERO	\$	2,400.30	
1241-2000-1-59-	10-FSL	ARCHIVERO	\$	2,496.60	
1241-2000-1-60-	11-FSL	ARCHIVERO	\$	2,736.75	
1241-2000-1-61-	12-FSL	SILLON	\$	2,674.00	
1241-2000-1-62-	13-FSL	SILLON	\$	2,186.00	
1241-2000-1-63-	15-FSL	SILLON	\$	2,186.00	
1241-2000-1-64-	16-FS	ARCHIVERO	\$	2,736.75	
1241-2000-1-65-	17-FS	ARCHIVERO	\$	2,736.75	
1241-2000-1-66-	18-FSL	ARCHIVERO	\$	2,736.75	
1241-2000-1-68-	26-FSL	ARCHIVERO	\$	2,736.75	
1241-2000-1-69-	27-FSL	ARCHIVERO .90*.60*.75 M	\$	4,571.70	
1241-2000-1-70-	31-FSL	MAMPARA RECTA	\$	8,767.36	
1241-2000-1-71	32-FSL	FRIGOBAR	\$	2,660.34	
1241-2000-1-71	33-FSL	SILLA NEGRA	\$	1,162.07	
1241-2000-1-71	34-FSL	SILLA NEGRA	\$	1,162.07	
		SILLA NEGRA	\$	1,162.07	
				SUBTOTAL	\$ 53,821.61
				TOTAL	\$ 757,273.02

EQUIPO DE COMUNICACIONES DEL SIFIDE

1241-5000-2-100-1	4	SERVIDOR DE COMUNICACIONES	\$	91,765.22
1241-5000-2-100-2	5	TELEFONO	\$	3,461.87
1241-5000-2-100-2	6	TELEFONO	\$	3,461.87
1241-5000-2-100-2	7	TELEFONO	\$	3,461.87
1241-5000-2-100-2	8	TELEFONO	\$	3,461.87
1241-5000-2-100-2	9	TELEFONO	\$	3,461.87
1241-5000-2-100-2	10	TELEFONO	\$	3,461.87
1241-5000-2-100-2	11	TELEFONO	\$	3,461.87
1241-5000-2-100-2	12	TELEFONO	\$	3,461.87
1241-5000-2-100-2	13	TELEFONO	\$	3,461.87
1241-5000-2-100-2	14	TELEFONO	\$	3,461.87
1241-5000-2-100-3	15	TELEFONO MODELO 5620 SW	\$	3,295.42
1241-5000-2-100-3	16	TELEFONO MODELO 5620 SW	\$	3,295.42
1241-5000-2-100-3	17	TELEFONO MODELO 5620 SW	\$	3,295.42
1241-5000-2-100-3	18	TELEFONO MODELO 5620 SW	\$	3,295.42
1241-5000-2-100-4	19	TELEFONO MODELO 5620 SW	\$	3,295.42
1241-5000-2-100-5	20	MODULO DE COMPRESION DE VOZ	\$	38,917.20
1241-5000-2-100-6	21	SWITCH 24 P	\$	13,609.16
1241-5000-2-100-8	31	(2) SWITCH 48 P	\$	26,219.96
1241-5000-2-100-9	32	SERVIDOR	\$	34,625.18
1241-5000-2-100-9	35	TELEFONO	\$	3,780.00
1241-5000-2-100-10	44	TELEFONO	\$	6,453.91
		TELEFONO ANALOGICO	\$	4,582.50

1241-5000-2-100-23	65	TELEFONO DIGITAL	S	1,820.00
1241-5000-2-100-24	72	TELEFONO IP	S	3,320.39
1241-5000-2-100-24	108	TELEFONO IP AVAYA	S	3,311.14
1241-5000-2-100-24	109	TELEFONO IP AVAYA	S	3,311.14
1241-5000-2-100-24	110	TELEFONO IP AVAYA	S	3,311.14
1241-5000-2-100-24	114	TELEFONO IP	S	3,705.99
1241-5000-2-100-25	115	TELEFONO IP	S	3,311.14
1241-5000-2-100-26	7-DMP	1 SWITCH DE 24 PTOS	S	100.00
1241-5000-2-100-27	7-DMP	1 SWITCH DE 24 PTOS	S	100.00
1241-5000-2-100-28	8-DMP	HP DIRECT CONECTIVITY	S	100.00
1241-5000-2-100-29	9-DMP	SWITCH PARA CONTROLAR	S	100.00
1241-5000-2-100-30	14-DMP	HP DIRECT CONECTIVITY	S	100.00
1241-5000-2-100-31	47-DMP	TELEFONO	S	100.00
1241-5000-2-100-31	48-DMP	TELEFONO	S	100.00
1241-5000-2-100-32	81-DMP	TELEFONO DIGITAL	S	100.00
1241-5000-2-100-32	82-DMP	TELEFONO DIGITAL	S	100.00
1241-5000-2-100-33	88-DMP	TELEFONO IP	S	100.00
1241-5000-2-100-33	101-DMP	TELEFONO IP AVAYA	S	100.00
1241-5000-2-100-34	116	TELEFONO IP AVAYA	S	3,835.15
1241-5000-2-100-34	117	TELEFONO IP AVAYA	S	3,835.15
1241-5000-2-100-34	118	TELEFONO IP AVAYA	S	3,835.15
1241-5000-2-100-34	119	TELEFONO IP AVAYA	S	3,835.15
1241-5000-2-100-34	120	TELEFONO IP AVAYA	S	3,835.15
1241-5000-2-100-34	121	TELEFONO IP AVAYA	S	3,835.15
1241-5000-2-100-34	122	TELEFONO IP AVAYA	S	3,835.15
1241-5000-2-100-35	123	TELEFONO IP AVAYA	S	3,835.15
1241-5000-2-100-35	124	TELEFONO IP AVAYA	S	3,835.15
1241-5000-2-100-35	125	TELEFONO IP AVAYA	S	3,835.15
1241-5000-2-100-35	126	TELEFONO IP AVAYA	S	3,835.15
1241-5000-2-100-35	127	TELEFONO IP AVAYA	S	3,835.15

SUBTOTAL S 336,966.25

EQUIPO DE COMUNICACIONES DE FONDO SAN LUIS PARA LA MICROEMPRESA

1241-2000-2-1-	21-FSL	TELEFONO IP 5610	S	2,778.25
1241-2000-2-1-	22-FSL	TELEFONO IP 5610	S	2,778.25
1241-2000-2-1-	23-FSL	TELEFONO IP 5610	S	2,778.25
1241-2000-2-2-	36-FSL	TELEFONO IP MARCA AVAYA MODELO 1608	S	3,420.91

SUBTOTAL S 11,755.66

TOTAL S 348,721.91

EQUIPO DE COMPUTO Y TECNOLOGIA DEL SIFIDE

1241-5000-3-100-5	1	IMPRESORA HP DESKJET 3650	S	1,044.83
1241-5000-3-100-6	2	SISTEMA COBIS	S	709,713.78
1241-5000-3-100-7	2	COMPUTADORAS COMPAQ EVO D530	S	4,476.07
1241-5000-3-100-7	38	COMPUTADORAS COMPAQ EVO D530	S	4,476.07
1241-5000-3-100-7	74-M	MONITOR	S	5,227.20
1241-5000-3-100-7	74-PC	EQUIPO	S	17,265.00
1241-5000-3-100-7	75-M	MONITOR	S	17,265.00
1241-5000-3-100-7	75-PC	EQUIPO	S	17,265.00
1241-5000-3-100-7	76-M	MONITOR	S	17,265.00
1241-5000-3-100-7	76-PC	EQUIPO	S	17,265.00
1241-5000-3-100-7	77-M	MONITOR	S	17,265.00
1241-5000-3-100-7	77-PC	EQUIPO	S	17,265.00
1241-5000-3-100-7	78-M	MONITOR	S	17,265.00
1241-5000-3-100-7	78-PC	EQUIPO	S	17,265.00
1241-5000-3-100-7	79-M	MONITOR	S	17,265.00
1241-5000-3-100-7	79-PC	EQUIPO	S	17,265.00
1241-5000-3-100-7	80-M	MONITOR	S	17,265.00
1241-5000-3-100-7	80-PC	EQUIPO	S	17,265.00
1241-5000-3-100-7	81-M	MONITOR	S	17,265.00
1241-5000-3-100-7	81-PC	EQUIPO	S	17,265.00
1241-5000-3-100-7	82-M	MONITOR	S	17,265.00
1241-5000-3-100-7	82-PC	EQUIPO	S	17,265.00
1241-5000-3-100-7	83-M	MONITOR	S	17,265.00
1241-5000-3-100-7	83-PC	EQUIPO	S	17,265.00
1241-5000-3-100-7	84-M	MONITOR	S	17,265.00
1241-5000-3-100-7	84-PC	EQUIPO	S	17,265.00
1241-5000-3-100-7	85-M	MONITOR	S	17,265.00
1241-5000-3-100-7	85-PC	EQUIPO	S	17,265.00
1241-5000-3-100-7	86-M	MONITOR	S	17,265.00
1241-5000-3-100-7	86-PC	EQUIPO	S	17,265.00
1241-5000-3-100-7	87-M	MONITOR	S	17,265.00
1241-5000-3-100-7	87-PC	EQUIPO	S	17,265.00
1241-5000-3-100-7	88-M	MONITOR	S	17,265.00
1241-5000-3-100-7	88-PC	EQUIPO	S	17,265.00
1241-5000-3-100-7	89-M	MONITOR	S	17,265.00
1241-5000-3-100-7	89-PC	EQUIPO	S	17,265.00
1241-5000-3-100-7	90-M	MONITOR	S	17,265.00
1241-5000-3-100-7	90-PC	EQUIPO	S	17,265.00
1241-5000-3-100-7	91-M	MONITOR	S	17,265.00
1241-5000-3-100-7	91-PC	EQUIPO	S	17,265.00
1241-5000-3-100-7	92-M	MONITOR	S	17,265.00
1241-5000-3-100-7	92-PC	EQUIPO	S	17,265.00
1241-5000-3-100-7	93-M	MONITOR	S	17,265.00
1241-5000-3-100-7	93-PC	EQUIPO	S	17,265.00
1241-5000-3-100-7	94-M	MONITOR	S	17,265.00
1241-5000-3-100-7	94-PC	EQUIPO	S	17,265.00
1241-5000-3-100-7	95-M	MONITOR	S	17,265.00
1241-5000-3-100-7	95-PC	EQUIPO	S	17,265.00
1241-5000-3-100-8	31	SERVIDOR IBM	S	59,751.00
1241-5000-3-100-9	33	DRIVER EXTERNO LTO IBM	S	91,270.99
1241-5000-3-100-10	26	HP COMPAC DC 5100 DESKTOP MONITOR LCD	S	4,538.24
1241-5000-3-100-10	27	HP COMPAC DC 5100 DESKTOP MONITOR LCD	S	4,538.24
1241-5000-3-100-10	28	HP COMPAC DC 5100 DESKTOP MONITOR LCD	S	4,538.24

1241-5000-3-100-10	30	HP COMPAC DC 5100 DESKTOP MONITOR LCD	S	4,538.24	
1241-5000-3-100-12	36	COMPUTADORA HP MINI 2140	S	7,390.43	
1241-5000-3-100-12		COMPUTADORA HP MINI 2140	S	7,686.90	
1241-5000-3-100-13	39	COMPUTADORA HP DC 5800 MONITOR LCD	S	12,428.61	
1241-5000-3-100-14	41	CAMARA IR EXTERIOR Y MINI VIDEO	S	1,224.43	
1241-5000-3-100-14	42	CAMARA IR EXTERIOR Y MINI VIDEO	S	1,224.43	
1241-5000-3-100-15	43	MONITOR LG 14 LCD	S	3,200.00	
1241-5000-3-100-16	45	APPLE IMAC 21.5 3.06 GHZ	S	17,231.90	
1241-5000-3-100-17	47	DVR 8 CANALES	S	4,340.00	
1241-5000-3-100-17	48	CAMARA DOM 24 LEDS	S	1,255.80	
1241-5000-3-100-18	46	MONIITOR TOUCH SCREEN 15 LCD	S	7,733.35	
1241-5000-3-100-19	49	COMPUTADORA	S	8,680.95	
1241-5000-3-100-19	50	MONITOR HD	S	2,762.63	
1241-5000-3-100-20	142	CAMARA CON LENTE Y GRABADOR	S	4,567.32	
1241-5000-3-100-21	51	SCREEN PLAY PLUS	S	2,390.00	
1241-5000-3-100-22	56	SERVIDOR HPROLAIN T	S	24,760.20	
1241-5000-3-100-23	62	SERVICOR HEWLETT-PACKARD	S	134,644.08	
1241-5000-3-100-24	64	LENOVO IOMEGA EZ MEDIA & BACK UP NETWORK CENTER 2 TB	S	3,292.83	
1241-5000-3-100-25	60	LAPTOP HP 4540 S	S	15,941.76	
1241-5000-3-100-26	66	UNIDAD DE CINTA HP ULTRIUM 3000 SERIES	S	39,620.00	
1241-5000-3-100-27	73	COMPUTADORA PORTATIL HP-240 GS CELERON N3060	S	5,598.16	
1241-5000-3-100-28	106	SWITCH CATALYST 2960-X 48 GIG	S	49,516.40	
1241-5000-3-100-29	112	MACBOOK PRO 13.3 SPACE GRAY	S	20,688.97	
1241-5000-3-100-30	113	ESCANER CANNON DR-C130 600PP	S	7,766.25	
1241-5000-3-100-31	111	DISCO DURO DD EXTERNO PORTATIL	S	2,678.00	
1241-5000-3-100-33	12-DMP	DISCO DURO SCSI 36.4 GB	S	100.00	
1241-5000-3-100-34	72-DMP	DISCO DURO LENOVO IOMEGA EZ MEDIA Y BACKUP NETWORK CENTER 2TB MC0058AZ	S	100.00	
1241-5000-3-100-35	13-DMP	DVD CD RW LITE ON COLOR NEGRO	S	100.00	
1241-5000-3-100-36	16-DMP	SERVIDOR HP PROLIANT DL 140	S	100.00	
1241-5000-3-100-37	58-DMP	CAMARA IP EXTERIOR 380TVL CCD 1/3 L43,	S	100.00	
1241-5000-3-100-38	1-DMP	CAMARA DIGITAL HP 215	S	100.00	
1241-5000-3-100-38	43-DMP	CAMARA DIGITAL CYBERSHOT	S	100.00	
1241-5000-3-100-38	44-DMP	CAMARA DIGITAL CYBERSHOT	S	100.00	
1241-5000-3-100-39	56-DMP	SOFTWARE DE ADMINISTRACION Y TRANSPARENCIA	S	100.00	
1241-5000-3-100-40	74-DMP	LICENCIAS OFFICE STD 2010 Y PROFESIONAL	S	200.00	
1241-5000-3-100-41	61-DMP	TECLADO Y JOYSTICK 3D	S	100.00	
1241-5000-3-100-42	63-DMP	UPS NETWORK MANAGEMENT CARD 2	S	200.00	
1241-5000-3-100-43	65-DMP	LICENCIA WINDOWS SERVER CAL 2008	S	100.00	
1241-5000-3-100-43	71-DMP	LICENCIA WINDOWS SERVER CAL 2008	S	100.00	
1241-5000-3-100-44	67-DMP	CAMAR ACUATICA	S	150.00	
1241-5000-3-100-44	75-DMP	CAMARA DIGITAL	S	150.00	
1241-5000-3-100-45	94-DMP	CAMARA COMPACTA SONY DSC-W800	S	100.00	
1241-5000-3-100-45	95-DMP	CAMARA COMPACTA SONY DSC-W800	S	100.00	
1241-5000-3-100-46	5-DMP	IMPRESORA HP PHOTOSMART	S	100.00	
1241-5000-3-100-47	15-DMP	IMPRESORA HP DESKJET 3650	S	100.00	
1241-5000-3-100-48	102-DMP	IMPRESORA LASERJET PRO A COLOR.	S	200.00	
1241-5000-3-100-49	97-DMP	COMPUTADORAS HP MODELO QV985AV	S	100.00	
1241-5000-3-100-50	98-DMP	COMPUTADORAS HP MODELO QV985AV	S	100.00	
1241-5000-3-100-51	99-DMP	COMPUTADORAS HP MODELO QV985AV	S	100.00	
1241-5000-3-100-52	100-DMP	COMPUTADORAS HP MODELO QV985AV	S	100.00	
1241-5000-3-100-53	6-DMP	COMPUTADORA-SERVIDOR NEGRO	S	200.00	
1241-5000-3-100-54	10-DMP	COMPUTADORA DELL PENTIUM 1.3	S	100.00	
1241-5000-3-100-55	125	LAPTOP HP 250	S	12,791.27	
1241-5000-3-100-56	126	LAPTOP MACBOOK AIR 13.3	S	15,749.25	
1241-5000-3-100-59	136	ESCANER MARCA EPSON WORKFORCE	S	10,422.03	
1241-5000-3-100-59	137	ESCANER MARCA EPSON WORKFORCE	S	10,422.03	
1241-5000-3-100-60	127	SERVIDOR NAS SYLOGY	S	40,973.52	
1241-5000-3-100-57	139	COMPUTADORA PERSONAL CORE I3	S	13,267.96	
1241-5000-3-100-58	140	COMPUTADORA PERSONAL CORE I3	S	13,267.96	
1241-5000-3-100-58	141	COMPUTADORA PERSONAL CORE I3	S	13,267.96	
1241-5000-3-100-61	142	LAPTOP LENOVO GLM II PRO	S	18,372.66	
1241-5000-3-100-61	143	LAPTOP LENOVO GLM II PRO	S	18,372.66	
1241-5000-3-100-62	144	SERVIDOR	S	27,643.14	
1241-5000-3-100-63	145	COMPUTADORA HP PRO MINI 400 G9 CORE I5 12VA GEN 16 GB RAM 256 GB SSD	S	19,996.00	
1241-5000-3-100-63	146	COMPUTADORA HP PRO MINI 400 G9 CORE I5 12VA GEN 16 GB RAM 256 GB SSD	S	19,996.00	
1241-5000-3-100-63	147	COMPUTADORA HP PRO MINI 400 G9 CORE I5 12VA GEN 16 GB RAM 256 GB SSD	S	19,996.00	
1241-5000-3-100-63	148	COMPUTADORA HP PRO MINI 400 G9 CORE I5 12VA GEN 16 GB RAM 256 GB SSD	S	19,996.00	
1241-5000-3-100-63	149	COMPUTADORA HP PRO MINI 400 G9 CORE I5 12VA GEN 16 GB RAM 256 GB SSD	S	19,996.00	
1241-5000-3-100-64	150	SWIT'CH CISCO GIGABIT ETHERNET 24 PUERTOS	S	40,000.00	
1241-5000-3-100-65	151	ANTENAS WI FI (2)	S	10,000.00	
				SUBTOTAL	S 2,005,596.75

EQUIPO DE COMPUTO Y TECNOLOGIA DE FONDO SAN LUIS PARA LA MICROEMPRESA

1241-2000-3-4-	1-FSL	PAQUETE CONTPAQ 6.2	S	2,300.00
1241-2000-3-8-	2-FSL	SISTEMA DE CREDITOS-PROSIGO	S	12,000.00
1241-2000-3-8-	2-FSL	SISTEMA DE CREDITOS-PROSIGO	S	10,000.00
1241-2000-3-9-	1-FSL	UNIDAD Y DISCO OMEGA ZIP	S	1,426.25
1241-2000-3-11-	2-FSL	IMPRESORA LASER JET 2100 TN	S	17,391.30
1241-2000-3-13-	14-FSL	IMPRESORA HP DESKJET 3650	S	1,044.83
1241-2000-3-14-	27-FSL	CAMARA IR 34 LEDS CCD 1/3 530TVL, MINI	S	2,448.87
1241-2000-3-32-	31-FSL	SISTEMA DE CABLEADO	S	7,000.00
1241-2000-3-33-	32-FSL	SISTEMA DE CABLEADO	S	8,000.00
1241-2000-3-33-	32-FSL	SISTEMA DE CABLEADO	S	15,937.53
1241-2000-3-34-	24-FSL	APC REPLACE BATTERY (UPS)	S	7,868.70
1241-2000-3-34-	25-FSL	APC REPLACE BATTERY (UPS)	S	7,868.70
1241-2000-3-35-	28-FSL	CAMARA DOMO ZOOM 10X EXTERIOR 44VS4620D	S	4,877.38
1241-2000-3-36-	29-FSL	LAPTOP PRESARIO 320GB W7STR NEGRA	S	4,541.68
1241-2000-3-37-	31-FSL	IBM 90W SLIMLINE POWER SUPPLY UNIT	S	8,850.00
1241-2000-3-38-	30-FSL	UPS NETWORK MANAGEMENT CARD 2	S	6,608.48
1241-2000-3-39-	33-FSL	LAP TOP HP 4540s NO. SERIE 2CE25207MD	S	11,435.50
1241-2000-3-40-	37-FSL	COMPUTADORA HP MODELO QV985AV	S	1,768.20
1241-2000-3-40-	38-FSL	COMPUTADORA HP MODELO QV985AV	S	1,768.20
1241-2000-3-40-	39-FSL	COMPUTADORA HP MODELO QV985AV	S	1,768.20
1241-2000-3-40-	40-FSL	COMPUTADORA HP MODELO QV985AV	S	1,768.20
1241-2000-3-41-	41-M / -FSL	MONITOR GAMING LCD LG 27	S	14,590.00

	S	3,603.00
SUBTOTAL	S	153,865.02
TOTAL	S	2,159,461.77

MOBILIARIO Y EQUIPO EDUCACIONAL Y RECREATIVO DEL SIFIDE

1242-5000-1-100-1	1	MICROFONO	S	5,040.00
1242-5000-1-100-2	107	VIDEO PROYECTOR EPSON X41 +3600	S	11,590.00
1242-5000-1-100-3	96-DMP	VIDEO PROYECTOR EPSON X41 +3600	S	200.00
1242-5000-1-100-4	34	VIDEO PROYECTOR PANASONIC	S	20,995.00
1242-5000-1-100-4	55	VIDEO PROYECTOR PANASONIC	S	4,560.35
TOTAL				S 42,385.35

1244-EQUIPO DE TRANSPORTE DEL SIFIDE

1244-5000-1-100-2	1	SUBURBAN 4X2 MODELO 2006	S	310,956.52
1244-5000-1-100-3	2	OPTRA 4 PTAS MODELO 2006	S	118,173.71
1244-5000-1-100-4	3	CHEVY 4 PUERTAS COLOR BLANCO	S	97,640.00
1244-5000-1-100-5	4	FIESTA SEDAN	S	148,275.86
1244-5000-1-100-6	5	CAMIONETA HILUX DOBLE CAB	S	230,344.83
1244-5000-1-100-7	6	KIA RIO 1.6	S	191,917.24
1244-5000-1-100-8	7	OPTRA 4 PTAS. BLANCO	S	1,000.00
1244-5000-1-100-9	8	CHEVY 4 PTAS BLANCO OLIMPOICO	S	1,000.00
1244-5000-1-100-10	9	NISSAN BLANCO VERSA SENSE MT	S	1,000.00
1244-5000-1-100-11	10	AVEO	S	209,400.00
1244-1000-1-100-12	11	AVEO	S	209,400.00
SUBTOTAL				S 1,519,108.16

EQUIPO DE TRANSPORTE DE FONDO SAN LUIS PARA LA MICROEMPRESA

1244-2000-1-2-	1	NISSAN BLANCO VERSA SENSE MT	S	149,952.59
SUBTOTAL				S 149,952.59
TOTAL				S 1,669,060.75

SISTEMAS DE AIRE ACONDICIONADO CALEFACCION Y DE REFRIGERACION INDUSTRIAL Y COMERCIAL

1246-5000-4-1-	5	MINI SPLIT HIGH WALL	S	13,620.00
1246-5000-4-4-	2	SISTEMAS DE AIRE ACONDICIONADO CALEFACCION Y DE REFRIGERACION	S	427,730.00
1246-5000-4-5-	3	REGULADOR ACONDICIONADOR LINEA LAN315	S	26,910.00
1246-5000-4-6-	4	EXTRACTOR	S	8,045.00
1246-5000-4-7-	69-DMP	MOTOR MOD. SII MERIK	S	180.00
1246-5000-4-8-	1	AIRE ACONDICIONADO	S	26,400.00
TOTAL				S 502,885.00

EQUIPO DE GENERACION ELECTRICA, APARATOS Y ACCESORIOS ELECTRONICOS DEL SIFIDE

1246-5000-6-1-	1	SISTEMA FOTOVOLTAICO INTERCONECTADO A LA RED DE CFE	S	512,353.36
1246-5000-6-2-	8	MANEJADORA INTENSITY A 220V / INCLUYE LOS MATERIALES Y GASTOS DE INSTALACION	S	61,828.00
1246-5000-6-3-	6	MANEJADORA MODELO C3M017817 / INCLUYE LOS MATERIALES Y GASTOS DE INSTALACION	S	47,832.60
1246-5000-6-3-	7	MANEJADORA MODELO C3M017817 / INCLUYE LOS MATERIALES Y GASTOS DE INSTALACION	S	47,832.60
1246-5000-6-4-	2	MANEJADORA DE 5 TON PARA AGUA FRIA	S	21,400.00
TOTAL				S 691,246.56

SOFTWARE DEL SIFIDE

1251-5000-1--	1	CONTPAQ NOMINA	S	8,717.81
1251-5000-2--	2	RESPALDOS SYNBACK PRO	S	775.50
1251-5000-2--	67	SYMANTEC BACK PRO	S	11,871.35
1251-5000-3--	68	SYMANTEC BACK PRO	S	11,871.35
1251-5000-4--	69	WINZIP 19.5 ENTERPRISE	S	1,001.00
1251-5000-4--	70	WINZIP 19.5 ENTERPRISE	S	1,001.00
1251-5000-4--	71	WINZIP 19.5 ENTERPRISE	S	1,001.00
SUTOTAL				S 36,239.01

SOFTWARE DE FONDO SAN LUIS PARA LA MICROEMPRESA

1254-2000-1--	1-FSL	ANTIVIRUS	S	4,142.00
1254-2000-1--	2-FSL	ANTIVIRUS	S	4,104.00
1254-2000-1--	3-FSL	ANTIVIRUS	S	4,180.00
1254-2000-1--	4-FSL	ANTIVIRUS	S	4,180.00
SUBTOTAL				S 16,606.00
TOTAL				S 52,845.01

MARCAS DEL SIFIDE

1252-5000-1-1-	1-DMP	MARCAS (DMP)	S	200.00
1252-5000-2	2	MARCA "CREDITO REGION4BLE"	S	2,813.77
1252-5000-2	3	MARCA (LOGOTIPO EJU)	S	2,813.77
1252-5000-2	4	MARCA (CREDITO LIBERAT)	S	2,813.77
1252-5000-2	4	MARCA (LOGO CREDITO LIBERAT)	S	2,813.77
1252-5000-2	5	MARCA (LOGO DEL PROGRAMA CREDITO REGIONABLE)	S	2,813.77
1252-5000-2	6	MARCA (LOGO CREDITO EMRPRENDE EXPRES)	S	2,813.77
1252-5000-2	7	MARCA (PROGRAMA BECAS CREDITO PARA UNIVERSITARIOS)	S	2,813.77
1252-5000-2	8	MARCA (PROGRAMAS ESTRATEGICOS E IMPULSO EMPRESARIAL)	S	2,813.77
1252-5000-2	9	MARCA (PROGRAMAS CRETNICO)	S	2,813.77
1252-5000-2	10	MARCA (INSTITUCION FINANCIERA)	S	2,813.77
1252-5000-2	11	REGISTRO DE LOGO DE LA MARCA "LIBERART"	S	2,813.77
1252-5000-2	12	REGISTRO DEL LOGO LA MARCA "CRETNICO"	S	2,813.77
1252-5000-2	13	REGISTRO DE LOGO "CREDITO REGION4BLE" CON LEYENDA	S	2,813.77
1252-5000-2	14	REGISTRO DE MARCA "POTOSIN FRONTERA"	S	2,813.77
1252-5000-2	15	REGISTRO DE MARCA "MI GRAN TESORO"	S	2,813.77


1252-5000-2	16	REGISTRO DE LOGO "CREDITO POTOSIN FRONTERA"	\$ 2,813.77
1252-5000-2	17	REGISTRO DE LOGO Y MARCA "CREDITODAS"	\$ 2,813.77
1252-5000-2	18	REGISTRO DE LOGO Y MARCA "CREDITODAS"	\$ 2,813.77
1253-5000-2	19	REGISTRO DE LOGO Y MARCA "SIFIDE"	\$ 2,425.66
1253-5000-3	20	REGISTRO DE LOGO Y MARCA "DI CAPACITADOS"	\$ 2,425.66
1253-5000-4	20	REGISTRO DE LOGO Y MARCA "ACREDITAXI"	\$ 2,425.66
1253-5000-5	20	REGISTRO DE LOGO Y MARCA "PRESTE"	\$ 2,425.66
1253-5000-6	21	REGISTRO DE LOGO Y MARCA "CAMPOTOSINO"	\$ 2,425.66
			SUBTOTAL \$ 62,976.16


MARCAS DE FONDO SAN LUIS PARA LA MICROEMPRESA			
1252-2000-2-2	1-FSL	MARCAS	\$ 2,303.33
1252-2000-2-1	2-FSL	RENOVACION DE MARCA "FSL"	\$ 3,583.44
			TOTAL \$ 68,862.93

LICENCIAS INFORMATICAS E INTELLECTUALES DEL SIFIDE			
1254-5000-1-1-	3	CONTPAQ NOMINA	\$ 10,862.21
1254-5000-1-2-	96	LICENCIA OFFICESTD 2016	\$ 4,260.74
1254-5000-1-2-	97	LICENCIA OFFICESTD 2016	\$ 4,260.74
1254-5000-1-2-	98	LICENCIA OFFICESTD 2016	\$ 4,260.74
1254-5000-1-2-	99	LICENCIA OFFICESTD 2016	\$ 4,260.74
1254-5000-1-2-	100	LICENCIA OFFICESTD 2016	\$ 4,260.74
1254-5000-1-2-	101	LICENCIA OFFICESTD 2016	\$ 4,260.74
1254-5000-1-2-	102	LICENCIA OFFICESTD 2016	\$ 4,260.74
1254-5000-1-2-	103	LICENCIA OFFICESTD 2016	\$ 4,260.74
1254-5000-1-2-	104	LICENCIA OFFICESTD 2016	\$ 4,260.74
1254-5000-1-2-	105	LICENCIA OFFICESTD 2016	\$ 4,260.74
1254-5000-1-2-	117	LICENCIA OFFICESTD 2019	\$ 7,500.56
1254-5000-1-2-	118	LICENCIA OFFICESTD 2019	\$ 7,500.56
1254-5000-1-2-	119	LICENCIA OFFICESTD 2019	\$ 7,500.56
1254-5000-1-2-	120	LICENCIA OFFICESTD 2019	\$ 7,500.56
1254-5000-1-2-	121	LICENCIA OFFICESTD 2019	\$ 7,500.56
1254-5000-1-2-	122	LICENCIA OFFICESTD 2019	\$ 7,500.56
1254-5000-1-2-	123	LICENCIA OFFICESTD 2019	\$ 7,500.56
1254-5000-1-2-	124	LICENCIA OFFICESTD 2019	\$ 7,500.56
1254-5000-1-3-	52-DM	LICENCIA WINDOWS SERVER	\$ 100.00
1254-5000-1-4-	60-DM	LICENCIA WINDOWS SERVER	\$ 100.00
1254-5000-1-5-	128	LICENCIAS OFFICE 2019	\$ 7,418.20
1254-5000-1-5-	129	LICENCIAS OFFICE 2019	\$ 7,418.20
1254-5000-1-5-	130	LICENCIAS OFFICE 2019	\$ 7,418.20
1254-5000-1-5-	132	LICENCIAS OFFICE 2019	\$ 7,418.20
1254-5000-1-6-	133	LICENCIAS OFFICE 2019	\$ 7,418.20
1254-5000-1-6-	134	LICENCIAS OFFICE 2019	\$ 7,418.20
1254-5000-1-6-	135	LICENCIAS OFFICE 2019	\$ 7,418.20
1254-5000-1-6-	136	LICENCIAS OFFICE 2019	\$ 7,418.20
1254-5000-1-7-	137	LICENCIAS OFFICE	\$ 7,922.45
1254-5000-1-7-	138	LICENCIAS OFFICE	\$ 7,922.45
1254-5000-1-7-	139	LICENCIAS OFFICE	\$ 7,922.45
1254-5000-1-7-	140	LICENCIAS OFFICE	\$ 7,922.45
1254-5000-1-7-	141	LICENCIAS OFFICE	\$ 7,922.45
1254-5000-1-8-	142	LICENCIAS PARA MIGRACION DE AVAYA II	\$ 32,881.36
1254-5000-1-7	143	LICENCIA DE CONTENIDO MULTIMEDIA SCORM 1.2	\$ 1,017,088.00
			TOTAL \$ 1,262,601.30

TOTAL DEL PATRIMONIO DE BIENES INMUEBLES \$ 7,555,343.60


MTRA. LILIA MALVELO FLORES
COORDINADORA GENERAL EJECUTIVA
DEL SIFIDE


DR. MIGUEL ANGEL KURI UGARTE
DIRECTOR GENERAL DE DESARROLLO
FINANCIERO Y OPERACIONES


C.P. LUIS MANUEL HERRERA RODRIGUEZ
AUDITORES EMPRESARIALES ALCAE, SC




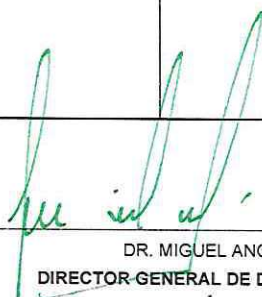
SISTEMA DE FINANCIAMIENTO PARA EL DESARROLLO DEL ESTADO DE SAN LUIS POTOSÍ
Relación de Bienes Inmuebles que Componen el Patrimonio


(Pesos)

AL 31 DE DICIEMBRE DE 2023

Código	Descripción del Bien Inmueble	Valor en libros
1231-5000-1 (SIFIDE)	EDIFICIO UBICADO EN SALVADOR NAVA 2976	5,164,274
1233-5000-1 (SIFIDE)	EDIFICIO UBICADO EN SALVADOR NAVA 2992	17,575,404
1233-5000-2 (SIFIDE)	REMODELACIÓN Y ADECUACIÓN DE LAS OFICINAS	242,801
1233-2000-1-1 (FSL)	REMODELACIÓN Y ADECUACIÓN DEL EDIFICIO	700,000


MTRA. LILIA MALVIDO FLORES
COORDINADORA GENERAL EJECUTIVA DEL SIFIDE


DR. MIGUEL ANGEL KURI UGARTE
DIRECTOR GENERAL DE DESARROLLO
FINANCIERO Y OPERACIONES


C. P. LUIS MANUEL HERRERA RODRIGUEZ
AUDITORES EMPRESARIALES, SC



SISTEMA DE FINANCIAMIENTO PARA EL DESARROLLO DEL ESTADO DE SAN LUIS POTOSÍ (CONSOLIDADO)
RELACIÓN DE CUENTAS BANCARIAS PRODUCTIVAS AL 31 DE DICIEMBRE DE 2023

FONDO, PROGRAMA O CONVENIO	DATOS DE LA CUENTA BANCARIA	
	BANCO	NO. DE CUENTA
COLOCACION DMP	BANCOMER	0163408841
GASTOS DMP	BANORTE	0208019104
COLOCACION DMP	BANORTE	0208019066
FONDO GARANTIA DMP	BANORTE	0848012661
COLOCACION EXPRES	BANCOMER	0112998467
COLOCACION EXPRES	BANORTE	0493108539
GASTOS EXPRES	BANORTE	0493104166
FONDO GARANTIA EXPRES	BANORTE	1094570736
COLOCACION BECAS	BANCOMER	0112998483
GASTOS PIM	BANORTE	0208028413
GASTOS SIFIDE	BANORTE	0175533491
COLOCACION SIFIDE	BANORTE	0183563288
GASTO DE INVERSIÓN	BANORTE	0530458081
NOMINA	BANORTE	0600766915
RESERVA LABORAL	BANORTE	0606616526
FONDO GARANTIA SIFIDE	BANORTE	0682317612
NOMINA RESERVA	BANORTE	0811255699
TRANSPORTISTAS	BANORTE	0833456407
FONDO DE AHORRO NOMINA	BANORTE	0897562524
COLOCACION PPYME 2015	BANORTE	0420088262
INMUEBLES VENTA	BANORTE	0314223498
COLOCACION BECAS	BANORTE	0314223489
FONDO GARANTIA BECAS	BANORTE	0328179501
GASTOS VIATICOS	BANORTE	0365021306
IMPULSO	BANORTE	1092997375
TRANSPARENCIA	BANORTE	1103179835
SUBSIDIO A LA TASA	BANORTE	1106785077
FONDO GARANTIA BECAS	MIFEL	01600481343
FONDO GARANTIA EXPRES	BANORTE	1094570736 (0505538268)
PIM	BANORTE	0208028413 (0500047848)
GASTOS SIFIDE	BANORTE	0175533491 (0500092657)
COLOCACION SIFIDE	BANORTE	0183563288 (0500134887)
RESERVA LABORAL	BANORTE	0606616526 (0501433668)
FONDO GARANTIA SIFIDE	BANORTE	0682317612 (0501768841)
NOMINA PROVISION	BANORTE	0811255699 (0501896768)
TRANSPORTISTAS	BANORTE	0833456407 (0502140701)
FONDO DE AHORRO NOMINA	BANORTE	0897562524 (0502246605)

INMUEBLES VENTA	BANORTE	0314223498 (0503646822)
COLOCACION BECAS	BANORTE	0314223489 (0503545842)
FONDO GARANTIA SIFIDE	BANORTE	0682317612 (0685687503)
COLOCACION SIFIDE	VECTOR	0183563288 (172633)
COLOCACION CTA DE FIDEICOMISO DMP	BANORTE	26295/0633 (26295/0633)
COLOCACION Y RECUPERACION FSL	BANCOMER	0453037010
GASTOS DE OPERACIÓN FSL	BANCOMER	0453037029
COLOCACION Y RECUPERACION FSL	BANORTE	0553907962
FONDO DE GARANTIA FSL CHEQUES	BANCOMER	0133373037
FONDO DE GARANTIA FSL INVERSION	BANCOMER	2011567578 (2011567578)
COLOCACION Y RECUPERACION FSL INVERSION	BANCOMER	2012583895 (2012583895)
COLOCACION CTA DE FIDEICOMISO FSL	NAFIN	1050779 (1050779)
IMPULSO	BANAMEX	1357008
IMPULSO SUBCUENTA	BANAMEX	1357008 SUBCUENTA 5020970
FOCIR	BANORTE	1192457875
EXPRESS	BANORTE	0493108539 (503333821)
FONDO DE GARANTIA BECAS	BANORTE	1094570736 (50362817)
FOCIR COBRANZA	BANORTE	1077100967
BECAS CREDITO FG	BBVA, SA	0120144975
CONVENIOS	BBVA, SA	0120144967
CONVENIOS, FG	BBVA, SA	0120144959
EMPRENDE EXPRESS FG	BBVA, SA	0120144940
MICROPROYECTOS FG	BBVA, SA	0120144924
FOCIR 2022	BBVA, SA	0120144894
FOCIR 2005-2015	BBVA, SA	0120144851
TRANSPORTISTAS	BBVA, SA	0120144983
NOMINA	BBVA, SA	0120145009
FONDO DE AHORRO	BBVA, SA	0120145025
RESERVA LABORAL	BBVA, SA	0120145068
GASTO OPERATIVO 1	BBVA, SA	0120145106
GASTO OPERATIVO 2	BBVA, SA	0120145122

NOTA: LAS CUENTAS DESCRITAS ANTERIORMENTE SON CUENTAS DE PROGRAMAS Y DE OPERACIÓN DEL SIFIDE, SUS PROGRAMAS O FIDEICOMISOS, CABE MENCIONAR QUE LOS RECURSOS QUE SE MANEJAN SON RECURSOS PROPIOS Y/O ESTATALES. CABE MENCIONAR QUE LAS CUENTAS QUE SE ENCUENTRAN ENTRE PARENTESIS SON DE INVERSIÓN.

SISTEMA DE FINANCIAMIENTO PARA EL DESARROLLO DEL ESTADO
DE SAN LUIS POTOSÍ

31 DE DICIEMBRE DE 2023

INFORME SOBRE PASIVOS CONTINGENTES

El Sistema de Financiamiento para el Desarrollo del Estado de San Luis Potosí y sus programas, a la fecha de la información financiera que se reporta, la cantidad de \$ 858,302 de pasivo contingente.

Artículos 46, Fracción I, Inciso D y 52 de la Ley General de Contabilidad Gubernamental


MTRA. LILIA MALVIDO FLORES
COORDINADORA GENERAL EJECUTIVA DEL SIFIDE



PODER EJECUTIVO

SISTEMA DE FINANCIAMIENTO PARA EL DESARROLLO DEL ESTADO
DE SAN LUIS POTOSÍ

31 DE DICIEMBRE DE 2023

**INFORME RELACIÓN DE ESQUEMAS BURSÁTILES Y DE COBERTURA
FINANCIERA**

El Sistema de Financiamiento para el Desarrollo del Estado de San Luis Potosí y sus programas, a la fecha de la información financiera que se reporta, no tiene reconocido Información Bursátil y de cobertura financiera.


MTRA. LILIA MALWIDO FLORES
COORDINADORA GENERAL EJECUTIVA DEL SIFIDE



SISTEMA DE FINANCIAMIENTO PARA EL DESARROLLO DEL ESTADO DE SAN LUIS POTOSÍ
 Estado de San Luis Potosí - LOP
 del 31 de Diciembre de 2022
 (PÉCSO)

Concepto	al 31 de Diciembre de 2023	al 31 de Diciembre de 2022	Concepto	al 31 de Diciembre de 2023	al 31 de Diciembre de 2022
ACTIVO			PASIVO		
Activo Circulante			Activo Circulante		
a. Efectivo y Equivalencias	4,555,782	8,586,803	a. Cuentas por Pagar a Corto Plazo	91,134,419	100,146,619
b. Efectivo	8,000	8,000	a1) Servicios Personales por Pagar a Corto Plazo	803,395	772,900
c. Bienes Inmuebles	4,378,782	8,578,803	a2) Proveedores por Pagar a Corto Plazo	1,159,769	1,159,769
d. Inversiones Temporales (Hasta 3 meses)	-	-	a3) Contratas por Obras Públicas por Pagar a Corto Plazo	-	-
e. Inversiones con Acreditación Específica	-	-	a4) Participaciones y Adquisiciones por Pagar a Corto Plazo	-	-
f. Fondos con Acreditación Específica	-	-	a5) Intereses, Comisiones y Otros Gastos de la Deuda Pública por Pagar a Corto Plazo	896,358	736,682
g. Otros Efectivos y Equivalencias	-	-	a6) Rendimientos y Contribuciones por Pagar a Corto Plazo	1,289,808	1,019,904
h. Inversiones Financieras de Corto Plazo	133,877,504	180,371,460	a7) Derivados de la Ley de Ingresos por Pagar a Corto Plazo	86,985,127	96,876,193
i. Inversiones Financieras de Largo Plazo	46,561,900	66,871,200	a8) Otras Cuentas por Pagar a Corto Plazo	-	-
j. Cuentas por Cobrar a Corto Plazo	80,939,248	105,646,761	b. Documentos por Pagar a Corto Plazo	-	-
k. Dividendos por Cobrar a Corto Plazo	-	-	b1) Documentos Comerciales por Pagar a Corto Plazo	-	-
l. Ingresos por Recaudar a Corto Plazo	-	-	b2) Documentos con Garantías por Obras Públicas por Pagar a Corto Plazo	-	-
m. Ingresos por Recaudar a Largo Plazo	-	-	b3) Otros Documentos por Pagar a Corto Plazo	-	-
n. Bienes de Invenario de Corto Plazo	-	-	b4) Fondos de la Deuda Pública a Largo Plazo	-	-
o. Bienes de Invenario de Largo Plazo	-	-	b5) Otros Documentos por Pagar a Corto Plazo	-	-
p. Otros Derechos a Recibir Efectivo o Equivalencias a Corto Plazo	-	-	c. Precedentes de la Ley de Ingresos	-	-
q. Otros Derechos a Recibir Efectivo o Equivalencias a Largo Plazo	-	-	c1) Precedentes de la Ley de Ingresos	-	-
r. Derivados	-	-	c2) Precedentes de la Ley de Ingresos	-	-
s. Derivados de Mercancías para Venta	-	-	d. Títulos y Valores a Corto Plazo	-	-
t. Inventario de Mercancías en Proceso de Elaboración	-	-	d1) Títulos y Valores a Corto Plazo	-	-
u. Inventario de Mercancías Terminadas	-	-	e. Ingresos Cobrados por Adelantado a Corto Plazo	-	-
v. Inventario de Materias Primas, Materiales y Suministros para Producción	-	-	e1) Ingresos Cobrados por Adelantado a Corto Plazo	-	-
w. Bienes en Tránsito	-	-	e2) Intereses Cobrados por Adelantado a Corto Plazo	-	-
x. Amortizaciones	-	-	e3) Otros Pasivos Diferidos a Corto Plazo	-	-
y. Estimación por Périda o Detrimento de Activos Circulantes	10,048,030	14,101,729	f. Fondos y Bienes de Terceros en Garantía y/o Administración a Corto Plazo	11,500	11,500
z. Estimaciones para Cuentas Incobrables por Derechos a Recibir Efectivo o Equivalencias	10,048,030	14,101,729	f1) Fondos en Garantía a Corto Plazo	-	-
aa) Estimaciones para Cuentas Incobrables por Derechos a Recibir Efectivo o Equivalencias	7,201,648	7,201,647	f2) Fondos en Administración a Corto Plazo	-	-
ab) Otros Activos en Garantía	-	-	f3) Fondos en Administración a Largo Plazo	-	-
ac) Otros Activos en Garantía	-	-	f4) Fondos de Pensiones, Mandatos y Comisos Anticipos a Corto Plazo	-	-
ad) Bienes en Garantía (excluye depósitos de fondos)	7,201,648	7,201,647	f5) Fondos de Pensiones, Mandatos y Comisos Anticipos a Largo Plazo	-	-
ae) Bienes en Tránsito	-	-	f6) Otros Fondos de Terceros en Garantía y/o Administración a Corto Plazo	-	-
af) Bienes de Invenarios	-	-	f7) Valores y Bienes en Garantía a Corto Plazo	-	-
ag) Bienes de Invenarios en Proceso de Elaboración	-	-	f8) Valores y Bienes en Garantía a Largo Plazo	-	-
ah) Bienes de Invenarios Terminados	-	-	f9) Otros Fondos de Terceros en Garantía y/o Administración a Corto Plazo	-	-
ai) Bienes de Invenarios de Materias Primas, Materiales y Suministros para Producción	-	-	f10) Otros Fondos de Terceros en Garantía y/o Administración a Largo Plazo	-	-
aj) Bienes de Invenarios de Bienes Inmuebles y Muebles a Corto Plazo	-	-	g. Provisiones a Corto Plazo	-	-
ak) Bienes de Invenarios de Bienes Inmuebles y Muebles a Largo Plazo	-	-	g1) Provisiones para Demandas y Juicios a Corto Plazo	-	-
al) Bienes de Invenarios de Bienes Intangibles a Corto Plazo	-	-	g2) Provisiones para Contingencias a Corto Plazo	-	-
am) Bienes de Invenarios de Bienes Intangibles a Largo Plazo	-	-	g3) Otras Provisiones a Corto Plazo	-	-
an) Bienes de Invenarios de Otros Activos en Garantía y/o Administración a Corto Plazo	-	-	h. Otros Pasivos a Corto Plazo	-	-
ao) Bienes de Invenarios de Otros Activos en Garantía y/o Administración a Largo Plazo	-	-	h1) Pasivos por Operaciones	-	-
ap) Bienes de Invenarios de Otros Activos en Garantía y/o Administración a Corto Plazo	-	-	h2) Pasivos por Operaciones	-	-
aq) Bienes de Invenarios de Otros Activos en Garantía y/o Administración a Largo Plazo	-	-	h3) Pasivos por Operaciones	-	-
ar) Bienes de Invenarios de Otros Activos no Circulantes	-	-	h4) Otros Pasivos Circulantes	-	-
as) Otros Activos no Circulantes	-	-	h5) Otros Pasivos Circulantes	-	-
at) Estimación por Périda o Detrimento de Activos no Circulantes	-	-	h6) Otros Pasivos Circulantes	-	-
au) Otros Activos no Circulantes	-	-			
IV. Total de Activos No Circulantes	404,686,742	381,477,379	IV. Total de Pasivos No Circulantes	91,145,919	100,158,119
IV. Total del Activo	546,304,684	553,483,561	IV. Total del Pasivo y Hacienda Pública/ Patrimonio	546,304,684	553,483,561
ACTIVO NO CIRCULANTE			PASIVO NO CIRCULANTE		
a. Inversiones Financieras a Largo Plazo	64,829,658	60,080,108	a. Cuentas por Pagar a Largo Plazo	1,342,315	1,342,316
b. Derechos a Recibir Efectivo o Equivalencias a Largo Plazo	246,090,249	306,375,788	b. Documentos por Pagar a Largo Plazo	23,000,000	23,000,000
c. Bienes Inmuebles	2,438,779	2,482,493	c. Deuda Pública a Largo Plazo	-	-
d. Bienes Muebles	2,438,779	2,482,493	d. Deuda por Operaciones a Largo Plazo	-	-
e. Activos Intangibles	1,387,893	535,510	e. Fondos y Bienes de Terceros en Garantía y/o Administración a Largo Plazo	85,302	810,305
f. Depreciación, Detrimento y Amortización Acumulada de Bienes	15,474,573	14,354,576	f. Provisiones a Largo Plazo	-	-
g. Activos Diferidos	-	-			
h. Estimación por Périda o Detrimento de Activos no Circulantes	-	-	II. Total del Pasivo	25,200,617	23,526,621
i. Otros Activos no Circulantes	-	-	III. Hacienda Pública/ Patrimonio	116,346,536	123,310,740
II. Total de Activos No Circulantes	404,686,742	381,477,379	II. Hacienda Pública/ Patrimonio Contributivo	304,717,717	304,717,717
III. Total del Activo	546,304,684	553,483,561	a. Documentos de Capital	304,717,717	304,717,717
			c. Acreditación de la Hacienda Pública/ Patrimonio	-	-
			III. Hacienda Pública/ Patrimonio Generado	125,240,639	135,655,104
			a. Resultados del Ejercicio (Ahorro/ Desahorro)	11,767,158	12,139,158
			b. Resultados de Ejercicios Anteriores	105,134,779	114,977,452
			c. Revalúos	8,338,493	8,338,493
			d. Revalorizaciones de Resultados de Ejercicios Anteriores	-	-
			IIIc. Ejercicio o Insuficiencia en la Actualización de la Hacienda Pública/ Patrimonio	429,558,147	440,172,821
			a. Resultado por Posición Monetaria	-	-
			b. Resultado por Tenencia de Activos no Monetarios	429,558,147	440,172,821

Bajo protesta de decir verdad declaramos que los Estados Financieros y sus notas, son razonables, correctos y son responsabilidad del emisor.
 DECRETO DE CREACIÓN DEL SISTEMA DE FINANCIAMIENTO PARA EL DESARROLLO DEL ESTADO DE S.L.P. ART. OCTAVO FRACCIÓN I, II
 REGALAMIENTO INTERIOR DEL SISTEMA DE FINANCIAMIENTO PARA EL DESARROLLO DEL ESTADO DE S.L.P. ART. 12 FRACCIÓN XV Y XX
 LEY DE DISCIPLINA FINANCIERA DE LAS ENTIDADES FEDERATIVAS Y LOS MUNICIPIOS

MIEMBROS DEL COMITÉ DE ADMINISTRACIÓN
COORDINADORA GENERAL EJECUTIVA DEL SIFIDE

C.P. LUIS MANUEL HERRERA RODRIGUEZ
AUDITORES EMPRESARIALES ALCAE SC
CEDEULA No. 5454832

DR. MIGUEL ANGEL KUNTI UGARTE
DIRECTOR GENERAL DE DESARROLLO FINANCIERO Y OPERACIONES

SISTEMA DE FINANCIAMIENTO PARA EL DESARROLLO DEL ESTADO DE SAN LUIS POTOSÍ

Informe Analítico de la Deuda Pública y Otros Pasivos - LDF
Del 1 de enero al 31 de diciembre de 2023

FORMATO 2

Denominación de la Deuda Pública y Otros Pasivos	Saldo al 31 de Diciembre de 2022	Disposiciones del Período (e)	Amortizaciones del Período (f)	Revaluaciones, Rectificaciones y Otros Ajustes (g)	Saldo Final del Período (h) h=d+e-f+g	Pago de Intereses del Período (i)	Pago de Comisiones y demás costos asociados durante el Período (j)
1. Deuda Pública	20 999 999.76	43 000 000.00	41 000 000.00	-	22 999 999.76	-	-
A. Corto Plazo	-	-	-	-	-	-	-
a1) Instituciones de Crédito							
a2) Títulos y Valores							
a3) Arrendamientos Financieros							
B. Largo Plazo	20 999 999.76	43 000 000.00	41 000 000.00	-	22 999 999.76	-	-
b1) Instituciones de Crédito	20 999 999.76	43 000 000.00	41 000 000.00	-	22 999 999.76	-	-
b2) Títulos y Valores							
b3) Arrendamientos Financieros							
2. Otros Pasivos	102 310 739.93	-	-	-	93 346 536.21	-	-
3. Total de la Deuda Pública y Otros Pasivos	123 310 739.69	43 000 000.00	41 000 000.00	-	116 346 536.97	-	-
4. Deuda Contingente 1 (Informativo)	-	-	-	-	-	-	-
A. Deuda Contingente 1							
B. Deuda Contingente 2							
C. Deuda Contingente XX							
5. Valor de Instrumentos Bono Cupón Cero 2 (Informativo)	-	-	-	-	-	-	-
A. Instrumento Bono Cupón Cero 1							
B. Instrumento Bono Cupón Cero 2							
C. Instrumento Bono Cupón Cero XX							

Obligaciones a Corto Plazo	Monto Contratado (l)	Plazo Pactado (m)	Tasa de Interés (n)	Comisiones y Costos Relacionados (o)	Tasa Efectiva (p)
6. Obligaciones a Corto Plazo (Informativo)					
A. Crédito 1					
B. Crédito 2					
C. Crédito XX					

Bajo protesta de decir verdad declaramos que los Estados Financieros y sus notas, son razonables, correctos y son responsabilidad del emisor.
DECRETO DE CREACION DEL SISTEMA DE FINANCIAMIENTO PARA EL DESARROLLO DEL ESTADO DE SLP ART. OCTAVO/FRACCION I Y II
REGALAMENTO INTERIOR DEL SISTEMA DE FINANCIAMIENTO PARA EL DESARROLLO DEL ESTADO DE SLP ART. 12 FRACCION XV Y XX
LEY DE DISCIPLINA FINANCIERA DE LAS ENTIDADES FEDERATIVAS Y LOS MUNICIPIOS

MTRA. LILIA MALINDO FLORES
COORDINADORA GENERAL EJECUTIVA DEL SIFIDE


DR. MIGUEL ANGEL KURI UGARTE
DIRECTOR GENERAL DE DESARROLLO FINANCIERO Y OPERACIONES


C.P. LUIS MANUEL HERRERA RODRIGUEZ
AUDITORES EMPRESARIALES ALCAE SC
CEDULA No. 5454832

SISTEMA DE FINANCIAMIENTO PARA EL DESARROLLO DEL ESTADO DE SAN LUIS POTOSÍ
Informe Analítico de Obligaciones Diferentes de Financiamientos – LDF
 Del 1 de enero al 31 de diciembre de 2023
 (PESOS)

Denominación de las Obligaciones Diferentes de Financiamiento	Fecha del Contrato (d)	Fecha de inicio de operación del proyecto (e)	Fecha de vencimiento (f)	Monto de la Inversión pactado (g)	Plazo pactado (h)	Monto promedio mensual del pago de la contraprestación (i)	Monto promedio mensual del pago de la contraprestación correspondiente al pago de inversión (j)	Monto pagado de la inversión al XXX de XXXX de 20XX (k)	Monto pagado de la inversión actualizado al XX de XXXX de 20XX (l)	Saldo pendiente por pagar de la inversión al XX de XXXX de 20XX (m = g - l)
A. Asociaciones Público Privadas (APP's) a) APP 1 b) APP 2 c) APP 3 d) APP XX										
B. Otros Instrumentos a) Otro Instrumento 1 b) Otro Instrumento 2 c) Otro Instrumento 3 d) Otro Instrumento XX										
C. Total de Obligaciones Diferentes de Financiamiento										

Bajo protesta de decir verdad declaramos que los Estados Financieros y sus notas, son razonables, correctos y son responsabilidad del emisor.
 DECRETO DE CREACION DEL SISTEMA DE FINANCIAMIENTO PARA EL DESARROLLO DEL ESTADO DE SLP ART. OCTAVO FRACCION I Y II
 REGALAMIENTO INTERIOR DEL SISTEMA DE FINANCIAMIENTO PARA EL DESARROLLO DEL ESTADO DE SLP ART. 12 FRACCION XV Y XX
 LEY DE DISCIPLINA FINANCIERA DE LAS ENTIDADES FEDERATIVAS Y LOS MUNICIPIOS


MTRA. LILIA MALVARDO FLORES
 COORDINADORA GENERAL EJECUTIVA DEL SIFIDE


DR. MIGUEL ANGEL KURI UGARTE
 DIRECTOR GENERAL DE DESARROLLO FINANCIERO Y OPERACIONES


C.P. LUIS MANUEL HERRERA RODRIGUEZ
 AUDITORES EMPRESARIALES ALCAE SC
 CEDULA No. 5454832

SISTEMA DE FINANCIAMIENTO PARA EL DESARROLLO DEL ESTADO DE SAN LUIS POTOSÍ
 Balance Presupuestario - LDF
 Del 1 de enero al 31 de diciembre de 2023
 (PESOS)

FORMATO 4

Concepto	Estimado/ Aprobado	Devengado	Recaudado/ Pagado
A. Ingresos Totales	37,006,067.36	66,096,424.00	58,876,217.40
A1. Ingresos de Libre Disposición	37,006,067.36	66,096,424.00	58,876,217.40
A2. Transferencias Federales Etiquetadas			
A3. Financiamiento Neto			
B. Egresos Presupuestarios	37,006,067.00	50,459,927.23	47,572,776.85
B1. Gasto No Etiquetado (sin incluir Amortización de la Deuda Pública)			
B2. Gasto Etiquetado (sin incluir Amortización de la Deuda Pública)			
C. Remanentes del Ejercicio Anterior			
C1. Remanentes de Ingresos de Libre Disposición aplicados en el periodo			
C2. Remanentes de Transferencias Federales Etiquetadas aplicados en el periodo			
II. Balance Presupuestario sin Financiamiento Neto	0.36	15,636,496.77	11,303,440.55
III. Balance Presupuestario sin Financiamiento Neto y sin Remanentes del Ejercicio Anterior	0.36	15,636,496.77	11,303,440.55

Concepto	Aprobado	Devengado	Pagado
E. Intereses, Comisiones y Gastos de la Deuda			
E1. Intereses, Comisiones y Gastos de la Deuda con Gasto No Etiquetado			
E2. Intereses, Comisiones y Gastos de la Deuda con Gasto Etiquetado			
IV. Balance Primario	0.36	15,636,496.77	11,303,440.55

Concepto	Estimado/ Aprobado	Devengado	Recaudado/ Pagado
F. Financiamiento			
F1. Financiamiento con Fuente de Pago de Ingresos de Libre Disposición			
F2. Financiamiento con Fuente de Pago de Transferencias Federales Etiquetadas			
G. Amortización de la Deuda			
G1. Amortización de la Deuda Pública con Gasto No Etiquetado			
G2. Amortización de la Deuda Pública con Gasto Etiquetado			
A3. Financiamiento Neto			

Concepto	Estimado/ Aprobado	Devengado	Recaudado/ Pagado
A1. Ingresos de Libre Disposición			
A3.1. Financiamiento Neto con Fuente de Pago de Ingresos de Libre Disposición			
F1. Financiamiento con Fuente de Pago de Ingresos de Libre Disposición			
G1. Amortización de la Deuda Pública con Gasto No Etiquetado			
B1. Gasto No Etiquetado (sin incluir Amortización de la Deuda Pública)			
C1. Remanentes de Ingresos de Libre Disposición aplicados en el periodo			
V. Balance Presupuestario de Recursos Disponibles sin Financiamiento Neto			

BAJO protesta de decir verdad declaramos que los Estados Financieros y sus notas, son razonables, correctos y son responsabilidad del emisor.
 DECRETO DE CREACION DEL SISTEMA DE FINANCIAMIENTO PARA EL DESARROLLO DEL ESTADO DE SLP. ART. OCTAVO FRACCION I Y II
 REGALMENTO INTERIOR DEL SISTEMA DE FINANCIAMIENTO PARA EL DESARROLLO DEL ESTADO DE SLP. ART. 12 FRACCION XV Y XX
 LEY DE DISCIPLINA FINANCIERA DE LAS ENTIDADES FEDERATIVAS Y LOS MUNICIPIOS

~~MIRA, LILIANA FLORES~~
~~COORDINADORA GENERAL EJECUTIVA DEL SIFIDE~~

DR. MIGUEL ANGEL KURI UGARTE
 DIRECTOR GENERAL DE DESARROLLO
 FINANCIERO Y OPERACIONES

C.P. LUIS MANUEL HERRERA RODRIGUEZ
 AUDITORES EMPRESARIALES ALCAE SC
 CEDULA No. 5454832

Concepto	Estimado/ Aprobado	Devengado	Recaudado/ Pagado
A2. Transferencias Federales Etiquetadas	-	-	-
A3.2 Financiamiento Neto con Fuente de Pago de Transferencias Federales Etiquetadas	-	-	-
F2. Financiamiento con Fuente de Pago de Transferencias Federales Etiquetadas	-	-	-
G2. Amortización de la Deuda Pública con Gasto Etiquetado	-	-	-
B2. Gasto Etiquetado (sin incluir Amortización de la Deuda Pública)	-	-	-
G2. Remanentes de Transferencias Federales Etiquetadas aplicados en el periodo	-	-	-
VII. Balance Presupuestario de Recursos Etiquetados	-	-	-
VIII. Balance Presupuestario de Recursos Etiquetados sin Financiamiento Neto	-	-	-

SISTEMA DE FINANCIAMIENTO PARA EL DESARROLLO DEL ESTADO DE SAN LUIS POTOSÍ

Estado Analítico de Ingresos Detallado - LDF

Del 1 de enero al 31 de diciembre de 2023

(PESOS)

Concepto	Ingreso				Diferencia
	Estimado	Ampliaciones/ (Reducciones)	Modificado	Devengado	
Ingresos de Libre Disposición	5,419,200.00	1,299,661.08	6,718,861.08	6,718,357.19	1,299,157.19
A. Impuestos					
B. Cuotas y Aportaciones de Seguridad Social					
C. Contribuciones de Mejoras					
D. Derechos					
E. Productos					
F. Aprovechamientos					
G. Ingresos por Ventas de Bienes y Servicios	22,587,111.36	24,442,061.35	47,029,172.71	47,029,172.70	18,422,454.74
H. Participaciones					
h1) Fondo General de Participaciones					
h2) Fondo de Fomento Municipal					
h3) Fondo de Fiscalización y Recaudación					
h4) Fondo de Compensación					
h5) Fondo de Extracción de Hidrocarburos					
h6) Impuesto Especial Sobre Producción y Servicios					
h7) 0.136% de la Recaudación Federal Participable					
h8) 2.17% Sobre Extracción de Petróleo					
h9) Gasolinas y Diesel					
h10) Fondo del Impuesto Sobre la Renta					
h11) Fondo de Estabilización de los Ingresos de las Entidades Federativas					
I. Incentivos Derivados de la Colaboración Fiscal					
(1) Tenencia o Uso de Vehículos					
(2) Fondo de Compensación ISAN					
(3) Impuesto Sobre Automóviles Nuevos					
(4) Fondo de Compensación de Repuestos-Intermedios					
(5) Otros Incentivos Económicos					
J. Transferencias	8,999,756.00	3,349,138.85	12,348,894.65	12,348,894.11	2,148,538.11
K. Convenios y Subsidios					
L. Otros Ingresos de Libre Disposición					
(1) Participaciones en Ingresos Locales					
(2) Otros Ingresos de Libre Disposición					
M. Ingresos Excedentes de Ingresos de Libre Disposición	37,006,067.36	29,090,861.08	66,096,928.44	66,096,424.00	21,870,150.04
N. Ingresos de Libre Disposición					
O. Aportaciones					
a1) Fondo de Aportaciones para la Nómina Educativa y Gasto Operativo					
a2) Fondo de Aportaciones para los Servicios de Salud					
a3) Fondo de Aportaciones para la Infraestructura Social					
a4) Fondo de Aportaciones para el Fortalecimiento de los Municipios y de las					
Demarcaciones Territoriales del Distrito Federal					
a5) Fondo de Aportaciones Múltiples					
a6) Fondo de Aportaciones para la Educación Tecnológica y de Adultos					
a7) Fondo de Aportaciones para la Seguridad Pública de los Estados y del Distrito					
Federal					
a8) Fondo de Aportaciones para el Fortalecimiento de las Entidades Federativas					
B. Convenios					
b1) Convenios de Protección Social en Salud					
b2) Convenios de Descentralización					
b3) Convenios de Reasignación					
b4) Otros Convenios y Subsidios					
C. Fondos Distintos de Aportaciones					
c1) Fondo para Entidades Federativas y Municipios Productores de Hidrocarburos					
c2) Fondo Minero					
D. Transferencias, Subsidios y Subvenciones, y Pensiones y Jubilaciones					
E. Otras Transferencias Federales Etiquetadas					
II. Total de Transferencias Federales Etiquetadas					
III. Ingresos Derivados de Financiamientos					
A. Ingresos Derivados de Financiamientos					
IV. Total de Ingresos	37,006,067.36	29,090,861.08	66,096,928.44	66,096,424.00	21,870,150.04
Datos Informativos					
1. Ingresos Derivados de Financiamientos con Fuente de Pago de Ingresos de Libre					
Disposición					
2. Ingresos Derivados de Financiamientos con Fuente de Pago de Transferencias					
Federales Etiquetadas					
3. Ingresos Derivados de Financiamientos					

Bajo protesta de decir verdad declaramos que los Estados Financieros y sus notas, son razonables, correctos y son responsabilidad del emisor.
 DECRETO DE CREACIÓN DEL SISTEMA DE FINANCIAMIENTO PARA EL DESARROLLO DEL ESTADO DE SLP ART. OCTAVO FRACCION I Y II
 REGALMENTO INTERIOR DEL SISTEMA DE FINANCIAMIENTO PARA EL DESARROLLO DEL ESTADO DE SLP ART. 12 FRACCION XV Y XX
 LEY DE DISCIPLINA FINANCIERA DE LAS ENTIDADES FEDERATIVAS Y LOS MUNICIPIOS

MTRA. LILIA MALDONADO FLORES
 COORDINADORA GENERAL EJECUTIVA DEL SIFIDE

DR. MIGUEL ANGEL KURI UGARTE
 DIRECTOR GENERAL DE DESARROLLO
 FINANCIERO Y OPERACIONES


C.P. LUIS MANUEL HERRERA RODRIGUEZ
 AUDITORES EMPRESARIALES ALCAE SC
 CEDULA No. 5454832

SISTEMA DE FINANCIAMIENTO PARA EL DESARROLLO DEL ESTADO DE SAN LUIS POTOSÍ
Estado Analítico del Ejercicio del Presupuesto de Egresos Detallado - LDF
Clasificación por Objeto del Gasto (Capítulo y Concepto)
Del 1 de enero al 31 de diciembre de 2023
(PESOS)

Concepto	Egresos					Subejercicio
	Aprobado	Ampliaciones/ (Reducciones)	Modificado	Devengado	Pagado	
I. Gasto No Etiquetado	37,006,067.00	13,453,860.23	50,459,927.23	50,459,927.23	47,672,776.85	-
A. Servicios Personales	23,342,792.00	1,998,889.54	21,343,902.46	21,343,902.46	20,327,287.32	-
a1) Remuneraciones al Personal de Carácter Permanente	13,411,287.00	1,761,588.29	11,649,698.71	11,649,698.71	11,649,698.71	-
a2) Remuneraciones al Personal de Carácter Transitorio	-	8,000.00	8,000.00	8,000.00	8,000.00	-
a3) Remuneraciones Adicionales y Especiales	2,365,777.00	136,160.59	2,501,937.59	2,501,937.59	2,501,937.59	-
a4) Seguridad Social	3,184,000.00	310,257.65	2,873,742.35	2,873,742.35	2,474,810.10	-
a5) Otras Prestaciones Sociales y Económicas	2,010,481.00	106,664.96	2,117,145.96	2,117,145.96	2,044,769.38	-
a6) Provisiones	-	-	-	-	-	-
a7) Pago de Estímulos a Servidores Públicos	2,371,247.00	177,869.15	2,193,377.85	2,193,377.85	1,848,271.54	-
B. Materiales y Suministros	234,688.00	677,516.48	912,204.48	912,204.48	911,044.47	-
b1) Materiales de Administración, Emisión de Documentos y Artículos Oficiales	78,428.00	335,507.36	413,935.36	413,935.36	413,935.36	-
b2) Alimentos y Utensilios	45,110.00	143,339.00	188,449.00	188,449.00	188,448.99	-
b3) Materias Primas y Materiales de Producción y Comercialización	14,500.00	22,154.25	36,654.25	36,654.25	35,494.25	-
b4) Materiales y Artículos de Construcción y de Reparación	-	1,654.99	1,654.99	1,654.99	1,654.99	-
b5) Productos Químicos, Farmacéuticos y de Laboratorio	68,400.00	79,250.01	147,650.01	147,650.01	147,650.01	-
b6) Combustibles, Lubrificantes y Aditivos	-	6,277.00	6,277.00	6,277.00	6,277.00	-
b7) Vestuario, Blancos, Prendas de Protección y Artículos Deportivos	-	-	-	-	-	-
b8) Materiales y Suministros Para Seguridad	-	-	-	-	-	-
b9) Herramientas, Relaciones y Accesorios Menores	28,250.00	89,333.87	117,583.87	117,583.87	117,583.87	-
C. Servicios Generales	13,330,837.00	14,589,644.01	27,920,481.01	27,920,481.01	26,058,064.62	-
c1) Servicios Básicos	377,400.00	202,421.07	579,821.07	579,821.07	579,821.10	-
c2) Servicios de Arrendamiento	469,400.00	171,066.37	298,333.63	298,333.63	298,333.60	-
c3) Servicios Profesionales, Científicos, Técnicos y Otros Servicios	8,090,409.00	2,000,834.01	10,091,243.01	10,091,243.01	9,761,788.51	-
c4) Servicios Financieros, Bancarios y Comerciales	1,261,163.00	6,486,319.04	7,747,482.04	7,747,482.04	7,639,264.91	-
c5) Servicios de Instalación, Reparación, Mantenimiento y Conservación	655,019.00	384,866.39	1,039,885.39	1,039,885.39	962,536.90	-
c6) Servicios de Comunicación Social y Publicidad	2,122,730.00	4,979,286.14	7,102,016.14	7,102,016.14	5,837,616.14	-
c7) Servicios de Traslado y Viáticos	155,000.00	313,881.54	468,881.54	468,881.54	468,881.54	-
c8) Servicios Oficiales	12,000.00	10,144.00	1,856.00	1,856.00	1,856.00	-
c9) Otros Servicios Generales	187,716.00	403,246.19	590,962.19	590,962.19	507,965.92	-
D. Transferencias, Asignaciones, Subsidios y Otras Ayudas	-	-	-	-	-	-
d1) Transferencias Internas y Asignaciones al Sector Público	-	-	-	-	-	-
d2) Transferencias al Resto del Sector Público	-	-	-	-	-	-
d3) Subsidios y Subvenciones	-	-	-	-	-	-
d4) Ayudas Sociales	-	-	-	-	-	-
d5) Pensiones y Jubilaciones	-	-	-	-	-	-
d6) Transferencias a Fideicomisos, Mandatos y Otros Análogos	-	-	-	-	-	-
d7) Transferencias a la Seguridad Social	-	-	-	-	-	-
d8) Donativos	-	-	-	-	-	-
d9) Transferencias al Exterior	-	-	-	-	-	-
E. Bienes Muebles, Inmuebles e Intangibles	97,750.00	185,589.28	283,339.28	283,339.28	276,380.44	-
e1) Mobiliario y Equipo de Administración	97,750.00	109,821.56	207,571.56	207,571.56	200,612.72	-
e2) Mobiliario y Equipo Educativo y Recreativo	-	-	-	-	-	-
e3) Equipo e Instrumental Médico y de Laboratorio	-	-	-	-	-	-
e4) Vehículos y Equipo de Transporte	-	-	-	-	-	-
e5) Equipo de Defensa y Seguridad	-	-	-	-	-	-
e6) Maquinaria, Otros Equipos y Herramientas	-	53,385.29	53,385.29	53,385.29	53,385.29	-
e7) Activos Biológicos	-	-	-	-	-	-
e8) Bienes Inmuebles	-	-	-	-	-	-
e9) Activos Intangibles	-	-	-	-	-	-
F. Inversión Pública	-	22,382.43	22,382.43	22,382.43	22,382.43	-

- (1) Obra Pública en Bienes de Dominio Público
 - (2) Obra Pública en Bienes Propios
 - (3) Proyectos Productivos y Acciones de Fomento
 - G. Inversiones Financieras y Otras Provisiones
 - g1) Inversiones Para el Fomento de Actividades Productivas
 - g2) Acciones y Participaciones de Capital
 - g3) Compra de Títulos y Valores
 - g4) Concesión de Préstamos
 - g5) Inversiones en Fideicomisos, Mandatos y Otros Análogos Fideicomiso de Desastres Naturales (Informativo)
 - g6) Otras Inversiones Financieras
 - g7) Provisiones para Contingencias y Otras Erogaciones Especiales
 - H. Participaciones y Aportaciones
 - h1) Participaciones
 - h2) Aportaciones
 - h3) Convenios
 - I. Deuda Pública
 - i1) Amortización de la Deuda Pública
 - i2) Intereses de la Deuda Pública
 - i3) Comisiones de la Deuda Pública
 - i4) Gastos de la Deuda Pública
 - i5) Costo por Coberturas
 - i6) Apoyos Financieros
 - i7) Adeudos de Ejercicios Fiscales Anteriores (ADEFAS)
- II. Gasto Etiquetado**
- A. Servicios Personales
 - a1) Remuneraciones al Personal de Carácter Permanente
 - a2) Remuneraciones al Personal de Carácter Transitorio
 - a3) Remuneraciones Adicionales y Especiales
 - a4) Seguridad Social
 - a5) Otras Prestaciones Sociales y Económicas
 - a6) Provisiones
 - a7) Pago de Estímulos a Servidores Públicos
 - B. Materiales y Suministros
 - b1) Materiales de Administración, Emisión de Documentos y Artículos Oficiales
 - b2) Alimentos y Utensilios
 - b3) Materias Primas y Materiales de Producción y Comercialización
 - b4) Materiales y Artículos de Construcción y de Reparación
 - b5) Productos Químicos, Farmacéuticos y de Laboratorio
 - b6) Combustibles, Lubrificantes y Aditivos
 - b7) Vestuario, Blancos, Prendas de Protección y Artículos Deportivos
 - b8) Materias y Suministros Para Seguridad
 - b9) Herramientas, Retractores y Accesorios Menores
 - C. Servicios Generales
 - c1) Servicios Básicos
 - c2) Servicios de Arrendamiento
 - c3) Servicios Profesionales, Científicos, Técnicos y Otros Servicios
 - c4) Servicios Financieros, Bancarios y Comerciales
 - c5) Servicios de Instalación, Reparación, Mantenimiento y Conservación
 - c6) Servicios de Comunicación Social y Publicidad
 - c7) Servicios de Traslado y Viáticos
 - c8) Servicios Oficiales
 - c9) Otros Servicios Generales
 - D. Transferencias, Asignaciones, Subsidios y Otras Ayudas
 - d1) Transferencias Internas y Asignaciones al Sector Público
 - d2) Transferencias al Resto del Sector Público
 - d3) Subsidios y Subvenciones
 - d4) Ayudas Sociales
 - d5) Pensiones y Jubilaciones
 - d6) Transferencias a Fideicomisos, Mandatos y Otros Análogos
 - d7) Transferencias a la Seguridad Social


A




<ul style="list-style-type: none"> d8) Donativos d9) Transferecias al Exterior E. Bienes Muebles, Inmuebles e Intangibles <ul style="list-style-type: none"> e1) Mobiliario y Equipo de Administración e2) Mobiliario y Equipo Educativo y Recreativo e3) Equipo e Instrumental Médico y de Laboratorio e4) Vehículos y Equipo de Transporte e5) Equipo de Defensa y Seguridad e6) Maquinaria, Otros Equipos y Herramientas e7) Activos Biológicos e8) Bienes Inmuebles e9) Activos Intangibles F. Inversión Pública <ul style="list-style-type: none"> f1) Obra Pública en Bienes de Dominio Público f2) Obra Pública en Bienes Propios f3) Proyectos Productivos y Acciones de Fomento G. Inversiones Financieras y Otras Provisiones <ul style="list-style-type: none"> g1) Inversiones Para el Fomento de Actividades Productivas g2) Acciones y Participaciones de Capital g3) Compra de Títulos y Valores g4) Concesión de Préstamos g5) Inversiones en Fideicomisos, Mandatos y Otros Análogos Fideicomiso de Desastres Naturales (Informativo) g6) Otras Inversiones Financieras g7) Provisiones para Contingencias y Otras Erogaciones Especiales H. Participaciones y Aportaciones <ul style="list-style-type: none"> h1) Participaciones h2) Aportaciones h3) Convenios I. Deuda Pública <ul style="list-style-type: none"> i1) Amortización de la Deuda Pública i2) Intereses de la Deuda Pública i3) Comisiones de la Deuda Pública i4) Gastos de la Deuda Pública i5) Costo por Coberturas i6) Apoyos Financieros i7) Adeudos de Ejercicios Fiscales Anteriores (ADEFFAS) 							
III. Total de Egresos		37,006,067.00	13,453,860.23	50,459,927.23	50,459,927.23	47,572,776.85	-

Bajo protesta de decir verdad declaramos que los Estados Financieros y sus notas, son razonables, correctos y son responsabilidad del emisor.
DECRETO DE CREACION DEL SISTEMA DE FINANCIAMIENTO PARA EL DESARROLLO DEL ESTADO DE SLP. ART. OCTAVO FRACCION I Y II
REGALMENTO INTERIOR DEL SISTEMA DE FINANCIAMIENTO PARA EL DESARROLLO DEL ESTADO DE SLP. ART. 12 FRACCION XV Y XX
LEY GENERAL DE CONTABILIDAD SUPPLEMENTAL ART. 3, 16 Y 52


MITRA LILIA MALVIDO FLORES
COORDINADORA GENERAL EJECUTIVA DEL SIFIDE


C.P. LUIS MANUEL HERRERA RODRIGUEZ
AUDITORES EMPRESARIALES ALCAE SC
CEDULA No. 5454832



DR. MIGUEL ANGEL KURLIGARTE
DIRECTOR GENERAL DE DESARROLLO
FINANCIERO Y OPERACIONES

SISTEMA DE FINANCIAMIENTO PARA EL DESARROLLO DEL ESTADO DE SAN LUIS POTOSÍ
 Estado Analítico del Ejercicio del Presupuesto de Egresos Detallado - LDF
 Clasificación Administrativa
 Del 1 de enero al 31 de diciembre de 2023
 (PESOS)


FORMATO 6b

Concepto	Egresos					Subejercicio
	Aprobado	Ampliaciones/ (Reducciones)	Modificado	Devengado	Pagado	
I. Gasto No Etiquetado Sistema de Financiamiento para el Desarrollo del Estado de San Luis Potosí	37,006,067.00	13,453,860.23	50,459,927.23	50,459,927.23	47,572,776.85	-
II. Gasto Etiquetado Sistema de Financiamiento para el Desarrollo del Estado de San Luis Potosí	-	-	-	-	-	-
III. Total de Egresos	37,006,067.00	13,453,860.23	50,459,927.23	50,459,927.23	47,572,776.85	-

Bajo protesta de decir verdad declaramos que los Estados Financieros y sus notas, son razonables, correctos y son responsabilidad del emisor.
 DECRETO DE CREACION DEL SISTEMA DE FINANCIAMIENTO PARA EL DESARROLLO DEL ESTADO DE SLP ART. OCTAVO FRACCION I Y II
 REGALMENTO INTERIOR DEL SISTEMA DE FINANCIAMIENTO PARA EL DESARROLLO DEL ESTADO DE SLP ART. 12 FRACCION XV Y XX
 LEY DE DISCIPLINA FINANCIERA DE LAS ENTIDADES FEDERATIVAS Y LOS MUNICIPIOS


MTRA. LILIA MALDONADO FLORES
 COORDINADORA GENERAL EJECUTIVA DEL SIFIDE


C.P. LUIS MANUEL HERRERBA RODRIGUEZ
 AUDITORES EMPRESARIALES ALCAE SC
 CEDULA No. 5454832


DR. MIGUEL ANGEL KURI UGARTE
 DIRECTOR GENERAL DE DESARROLLO
 FINANCIERO Y OPERACIONES

SISTEMA DE FINANCIAMIENTO PARA EL DESARROLLO DEL ESTADO DE SAN LUIS POTOSÍ
 Estado Analítico del Ejercicio del Presupuesto de Egresos Detallado - LDF
 Clasificación Funcional (Finalidad y Función)
 Del 1 de enero al 31 de diciembre de 2023
 (PESOS)

FORMATO 6c

Concepto	Egresos					
	Aprobado	Ampliaciones/ (Reducciones)	Modificado	Devengado	Pagado	Subejercicio
I. Gasto No Etiquetado	37,006,067.00	13,453,860.23	50,459,927.23	50,459,927.23	47,572,776.85	-
A. Gobierno	-	-	-	-	-	-
a1) Legislación	-	-	-	-	-	-
a2) Justicia	-	-	-	-	-	-
a3) Coordinación de la Política de Gobierno	-	-	-	-	-	-
a4) Relaciones Exteriores	-	-	-	-	-	-
a5) Asuntos Financieros y Hacendarios	-	-	-	-	-	-
a6) Seguridad Nacional	-	-	-	-	-	-
a7) Asuntos de Orden Público y de Seguridad Interior	-	-	-	-	-	-
a8) Otros Servicios Generales	-	-	-	-	-	-
B. Desarrollo Social	-	-	-	-	-	-
b1) Protección Ambiental	-	-	-	-	-	-
b2) Vivienda y Servicios a la Comunidad	-	-	-	-	-	-
b3) Salud	-	-	-	-	-	-
b4) Recreación, Cultura y Otras Manifestaciones Sociales	-	-	-	-	-	-
b5) Educación	-	-	-	-	-	-
b6) Protección Social	-	-	-	-	-	-
b7) Otros Asuntos Sociales	-	-	-	-	-	-
C. Desarrollo Económico	37,006,067.00	13,453,860.23	50,459,927.23	50,459,927.23	47,572,776.85	-
c1) Asuntos Económicos, Comerciales y Laborales en General	37,006,067.00	13,453,860.23	50,459,927.23	50,459,927.23	47,572,776.85	-
c2) Agropecuaria, Silvicultura, Pesca y Caza	-	-	-	-	-	-
c3) Combustibles y Energía	-	-	-	-	-	-
c4) Minería, Manufacturas y Construcción	-	-	-	-	-	-
c5) Transporte	-	-	-	-	-	-
c6) Comunicaciones	-	-	-	-	-	-
c7) Turismo	-	-	-	-	-	-
c8) Ciencia, Tecnología e Innovación	-	-	-	-	-	-
c9) Otras Industrias y Otros Asuntos Económicos	-	-	-	-	-	-
D. Otras No Clasificadas en Funciones Anteriores	-	-	-	-	-	-
d1) Transacciones de la Deuda Pública / Costo Financiero de la Deuda de Gobierno	-	-	-	-	-	-
d2) Transferencias, Participaciones y Aportaciones Entre Diferentes Niveles y Ordenes de Gobierno	-	-	-	-	-	-
d3) saneamiento del Sistema Financiero	-	-	-	-	-	-
d4) Adendos de Ejercicios Fiscales Anteriores	-	-	-	-	-	-
II. Gasto Etiquetado	-	-	-	-	-	-
A. Gobierno	-	-	-	-	-	-
a1) Legislación	-	-	-	-	-	-

a2) Justicia	-	-	-	-	-
a3) Coordinación de la Política de Gobierno	-	-	-	-	-
a4) Relaciones Exteriores	-	-	-	-	-
a5) Asuntos Financieros y Hacendarios	-	-	-	-	-
a6) Seguridad Nacional	-	-	-	-	-
a7) Asuntos de Orden Público y de Seguridad Interior	-	-	-	-	-
a8) Otros Servicios Generales	-	-	-	-	-
B. Desarrollo Social	-	-	-	-	-
b1) Protección Ambiental	-	-	-	-	-
b2) Vivienda y Servicios a la Comunidad	-	-	-	-	-
b3) Salud	-	-	-	-	-
b4) Recreación, Cultura y Otras Manifestaciones Sociales	-	-	-	-	-
b5) Educación	-	-	-	-	-
b6) Protección Social	-	-	-	-	-
b7) Otros Asuntos Sociales	-	-	-	-	-
C. Desarrollo Económico	-	-	-	-	-
c1) Asuntos Económicos, Comerciales y Laborales en General	-	-	-	-	-
c2) Agropecuaria, Silvicultura, Pesca y Caza	-	-	-	-	-
c3) Combustibles y Energía	-	-	-	-	-
c4) Minería, Manufacturas y Construcción	-	-	-	-	-
c5) Transporte	-	-	-	-	-
c6) Comunicaciones	-	-	-	-	-
c7) Turismo	-	-	-	-	-
c8) Ciencia, Tecnología e Innovación	-	-	-	-	-
c9) Otras Industrias y Otros Asuntos Económicos	-	-	-	-	-
D. Otras No Clasificadas en Funciones Anteriores	-	-	-	-	-
d1) Transacciones de la Deuda Pública / Costo Financiero de la Deuda	-	-	-	-	-
d2) Transferencias, Participaciones y Aportaciones Entre Diferentes Niveles y Ordenes de Gobierno	-	-	-	-	-
d3) Saneamiento del Sistema Financiero	-	-	-	-	-
d4) Adeudos de Ejercicios Fiscales Anteriores	-	-	-	-	-
III. Total de Egresos	37,006,067.00	13,453,880.23	50,459,927.23	50,459,927.23	47,572,776.85

Bajo protesta de decir verdad declaramos que los Estados Financieros y sus notas, son razonables, correctos y son responsabilidad del emisor.
DECRETO DE CREACION DEL SISTEMA DE FINANCIAMIENTO PARA EL DESARROLLO DEL ESTADO DE SLP ART. OCTAVO FRACCION I Y II
REGALAMIENTO INTERIOR DEL SISTEMA DE FINANCIAMIENTO PARA EL DESARROLLO DEL ESTADO DE SLP ART. 12 FRACCION XV Y XX
LEY DE DISCIPLINA FINANCIERA DE LAS ENTIDADES FEDERATIVAS Y LOS MUNICIPIOS


MTRA. LILIA MALVARDO FLORES
COORDINADORA GENERAL EJECUTIVA DEL SIFIDE


DR. MIGUEL ANGEL KURI JUGARTE
DIRECTOR GENERAL DE DESARROLLO
FINANCIERO Y OPERACIONES

C.P. LUIS MANUEL HERRERA RODRIGUEZ
AUDITORES EMPRESARIALES ALCAE SC
CEDULA No. 5454832

SISTEMA DE FINANCIAMIENTO PARA EL DESARROLLO DEL ESTADO DE SAN LUIS POTOSÍ
 Estado Analítico del Ejercicio del Presupuesto de Egresos Detallado - LDF
 Clasificación de Servicios Personales por Categoría
 Del 1 de enero al 31 de diciembre de 2023
 (PESOS)

FORMA 10 64

Concepto	Egresos					Subejercicio
	Aprobado	Ampliaciones/ (Reducciones)	Modificado	Devengado	Pagado	
I. Gasto No Etiquetado						
A. Personal Administrativo y de Servicio Público	23,342,792.00	1,998,889.54	21,343,902.46	21,343,902.46	20,327,287.32	-
B. Magisterio	23,342,792.00	1,998,889.54	21,343,902.46	21,343,902.46	20,327,287.32	-
C. Servicios de Salud	-	-	-	-	-	-
c1) Personal Administrativo	-	-	-	-	-	-
c2) Personal Médico, Paramédico y afín	-	-	-	-	-	-
D. Seguridad Pública	-	-	-	-	-	-
E. Gastos asociados a la implementación de nuevas leyes federales o reformas a las mismas	-	-	-	-	-	-
e1) Nombre del Programa o Ley 1	-	-	-	-	-	-
e2) Nombre del Programa o Ley 2	-	-	-	-	-	-
F. Sentencias laborales definitivas	-	-	-	-	-	-
II. Gasto Etiquetado						
A. Personal Administrativo y de Servicio Público	-	-	-	-	-	-
B. Magisterio	-	-	-	-	-	-
C. Servicios de Salud	-	-	-	-	-	-
c1) Personal Administrativo	-	-	-	-	-	-
c2) Personal Médico, Paramédico y afín	-	-	-	-	-	-
D. Seguridad Pública	-	-	-	-	-	-
E. Gastos asociados a la implementación de nuevas leyes federales o reformas a las mismas	-	-	-	-	-	-
e1) Nombre del Programa o Ley 1	-	-	-	-	-	-
e2) Nombre del Programa o Ley 2	-	-	-	-	-	-
F. Sentencias laborales definitivas	-	-	-	-	-	-
III. Total del Gasto en Servicios Personales	23,342,792.00	1,998,889.54	21,343,902.46	21,343,902.46	20,327,287.32	-

Bajo protesta de decir verdad declaramos que los Estados Financieros y sus notas, son razonables, correctos y son responsabilidad del emisor.
 DECRETO DE CREACION DEL SISTEMA DE FINANCIAMIENTO PARA EL DESARROLLO DEL ESTADO DE SLP ART. OCTAVO FRACCION I Y II
 REGALMENTO INTERIOR DEL SISTEMA DE FINANCIAMIENTO PARA EL DESARROLLO DEL ESTADO DE SLP ART. 12 FRACCION XV Y XX
 LEY DE DISCIPLINA FINANCIERA DE LAS ENTIDADES FEDERATIVAS Y LOS MUNICIPIOS

[Firma]
 MITRA LILIA MONTANO FLORES
 COORDINADORA GENERAL EJECUTIVA DEL SIFIDE

[Firma]
 C.P. LUIS MANUEL HERRERA RODRIGUEZ
 AUDITORES EMPRESARIALES ALCAE SC
 CEDULA No. 5454832

[Firma]
 DR. MIGUEL ANGEL KURI UGARTE
 DIRECTOR GENERAL DE DESARROLLO
 FINANCIERO Y OPERACIONES

SISTEMA DE FINANCIAMIENTO PARA EL DESARROLLO DEL ESTADO DE SAN LUIS POTOSÍ
 Proyecciones de Ingresos - LDF
 (PESOS)
 (CIFRAS NOMINALES)

Concepto	Año en Cuenta (de iniciativa de Ley)	Año 1 (2024)	Año 2 (2025)	Año 3 (2026)	Año 4 (2027)	Año 5 (2028)
1. Ingresos de Libre Disposición						
A. Impuestos	47,006,067.00	47,046,676.00	47,087,328.05	47,128,023.53	47,168,762.50	47,209,544.99
B. Cuotas y Aportaciones de Seguridad Social	-	-	-	-	-	-
C. Contribuciones de Mejoras	-	-	-	-	-	-
D. Derechos	5,419,200.00	3,250,000.00	3,100,000.00	3,000,000.00	3,000,000.00	3,000,000.00
E. Productos	-	-	-	-	-	-
F. Aprovechamientos	-	-	-	-	-	-
G. Ingresos por Ventas de Bienes y Servicios	32,587,111.00	34,796,920.00	34,987,572.05	35,128,267.53	35,169,006.50	35,209,788.99
H. Participaciones	-	-	-	-	-	-
I. Incentivos Derivados de la Colaboración Fiscal	-	-	-	-	-	-
J. Transferencias	8,999,756.00	8,999,756.00	8,999,756.00	8,999,756.00	8,999,756.00	8,999,756.00
K. Convenios	-	-	-	-	-	-
L. Otros Ingresos de Libre Disposición	-	-	-	-	-	-
2. Transferencias Federales Etiquetadas						
A. Aportaciones	-	-	-	-	-	-
B. Convenios	-	-	-	-	-	-
C. Fondos Distintos de Aportaciones	-	-	-	-	-	-
D. Transferencias, Subsidios y Subvenciones, y Pensiones y Jubilaciones	-	-	-	-	-	-
E. Otras Transferencias Federales Etiquetadas	-	-	-	-	-	-
3. Ingresos Derivados de Financiamientos						
A. Ingresos Derivados de Financiamientos	-	-	-	-	-	-
4. Total de Ingresos Proyectados	47,006,067.00	47,046,676.00	47,087,328.05	47,128,023.53	47,168,762.50	47,209,544.99
Datos Informativos						
1. Ingresos Derivados de Financiamientos con Fuente de Pago de Recursos de Libre Disposición	-	-	-	-	-	-
2. Ingresos derivados de Financiamientos con Fuente de Pago de Transferencias Federales Etiquetadas	-	-	-	-	-	-
3. Ingresos Derivados de Financiamiento	-	-	-	-	-	-

Bajo protesta de decir verdad declaramos que los Estados Financieros y sus notas, son razonables, correctos y son responsabilidad del emisor.
 DECRETO DE CREACION DEL SISTEMA DE FINANCIAMIENTO PARA EL DESARROLLO DEL ESTADO DE SLP ART. OCTAVO FRACCION I Y II
 REGALMENTO INTERIOR DEL SISTEMA DE FINANCIAMIENTO PARA EL DESARROLLO DEL ESTADO DE SLP ART. 12 FRACCION XV Y XX
 LEY DE DISCIPLINA FINANCIERA DE LAS ENTIDADES FEDERATIVAS Y LOS MUNICIPIOS

MTRA. LILIA MARILDO FLORES
 COORDINADORA GENERAL EJECUTIVA DEL SIFIDE

DR. MIGUEL ANGEL KURI UGARTE
 DIRECTOR GENERAL DE DESARROLLO
 FINANCIERO Y OPERACIONES

C.P. LUIS MANUEL HERRERA RODRIGUEZ
 AUDITORES EMPRESARIALES ALCAE SC
 CEDULA No. 5454832

SISTEMA DE FINANCIAMIENTO PARA EL DESARROLLO DEL ESTADO DE SAN LUIS POTOSÍ

FORMATO 76

Proyecciones de Egresos - LDF
(PESOS)
(CIFRAS NOMINALES)

Concepto	Año en Cuestión (de proyecto de presupuesto)	Año 1 (2024)	Año 2 (2025)	Año 3 (2026)	Año 4 (2027)	Año 5 (2028)
1. Gasto No Etiquetado						
A. Servicios Personales	46,038,070.00	46,063,337.56	46,485,055.56	46,708,548.34	46,932,041.12	47,155,533.90
B. Materiales y Suministros	23,342,792.00	23,342,792.00	23,342,792.00	23,342,792.00	23,342,792.00	23,342,792.00
C. Servicios Generales	842,252.00	867,519.56	859,097.04	867,519.56	875,942.08	884,364.60
D. Transferencias, Asignaciones, Subsidios y Otras Ayudas	21,507,026.00	21,507,026.00	21,937,166.52	22,152,236.78	22,367,307.04	22,582,377.30
E. Bienes Muebles, Inmuebles e Intangibles						
F. Inversión Pública	346,000.00	346,000.00	346,000.00	346,000.00	346,000.00	346,000.00
G. Inversiones Financieras y Otras Provisiones						
H. Participaciones y Aportaciones						
I. Deuda Pública						
2. Gasto Etiquetado						
A. Servicios Personales						
B. Materiales y Suministros						
C. Servicios Generales						
D. Transferencias, Asignaciones, Subsidios y Otras Ayudas						
E. Bienes Muebles, Inmuebles e Intangibles						
F. Inversión Pública						
G. Inversiones Financieras y Otras Provisiones						
H. Participaciones y Aportaciones						
I. Deuda Pública						
3. Total de Egresos Proyectados	46,038,070.00	45,063,337.56	46,485,055.56	46,708,548.34	46,932,041.12	47,155,533.90

Bajo protesta de decir verdad declaramos que los Estados Financieros y sus notas, son razonables, correctos y son responsabilidad del emisor.
DECRETO DE CREACION DEL SISTEMA DE FINANCIAMIENTO PARA EL DESARROLLO DEL ESTADO DE SLP ART. OCTAVO FRACCION I Y II
REGALMENTO INTERIOR DEL SISTEMA DE FINANCIAMIENTO PARA EL DESARROLLO DEL ESTADO DE SLP ART. 12 FRACCION XV Y XX
LEY DE DISCIPLINA FINANCIERA DE LAS ENTIDADES FEDERATIVAS Y LOS MUNICIPIOS

MTRA. LILIA MANUELDO FLORES
COORDINADORA GENERAL EJECUTIVA DEL SIFIDE

DR. MIGUEL ANGEL KURI UGARTE
DIRECTOR GENERAL DE DESARROLLO
FINANCIERO Y OPERACIONES

C.P. LUIS MANUEL HERRERA RODRIGUEZ
AUDITORES EMPRESARIALES ALCAE SC
CEDULA No. 5454832

SISTEMA DE FINANCIAMIENTO PARA EL DESARROLLO DEL ESTADO DE SAN LUIS POTOSÍ
Resultados de Ingresos - LDF
(PESOS)

Concepto	Año 5 ^o (2018)	Año 4 ^o (2019)	Año 3 ^o (2020)	Año 2 ^o (2021)	Año 1 ^o (2022)	Año del Ejercicio Vigente ² (d)
1. Ingresos de Libre Disposición	46,133,716.47	44,791,402.00	50,051,179.28	47,427,312.64	83,180,476.14	66,096,424.00
A. Impuestos						
B. Cuotas y Aportaciones de Seguridad Social						
C. Contribuciones de Mejoras						
D. Derechos	2,455,979.00	2,140,784.00	11,193,352.00	11,598,654.45	10,573,364.09	6,718,357.19
E. Productos						
F. Aprovechamientos						
G. Ingresos por Ventas de Bienes y Servicios	27,941,257.00	29,060,483.00	27,319,785.00	27,205,170.78	35,744,706.60	47,029,172.70
H. Participaciones						
I. Incentivos Derivados de la Colaboración Fiscal						
J. Transferencias	15,440,000.00	13,590,135.00	11,538,042.28	8,623,487.41	36,862,405.45	12,348,894.11
K. Convenios						
L. Otros Ingresos de Libre Disposición	296,480.47	-	-	-	-	-
2. Transferencias Federales Etiquetadas	-	-	-	-	-	-
A. Aportaciones						
B. Convenios						
C. Fondos Distintos de Aportaciones						
D. Transferencias, Subsidios y Pensiones y Jubilaciones						
E. Otras Transferencias Federales Etiquetadas						
3. Ingresos Derivados de Financiamientos	-	-	-	-	-	-
A. Ingresos Derivados de Financiamientos						
4. Total de Resultados de Ingresos	46,133,716.47	44,791,402.00	50,051,179.28	47,427,312.64	83,180,476.14	66,096,424.00
Datos Informativos						
1. Ingresos Derivados de Financiamientos con Fuente de Pago de Recursos de Libre Disposición						
2. Ingresos derivados de Financiamientos con Fuente de Pago de Transferencias Federales Etiquetadas						
3. Ingresos Derivados de Financiamiento						

Bajo protesta de decir verdad declaramos que los Estados Financieros y sus notas, son razonables, correctos y son responsabilidad del emisor.
DECRETO DE CREACION DEL SISTEMA DE FINANCIAMIENTO PARA EL DESARROLLO DEL ESTADO DE SLP ART. OCTAVO FRACCION I Y II
REGALMENTO INTERIOR DEL SISTEMA DE FINANCIAMIENTO PARA EL DESARROLLO DEL ESTADO DE SLP ART. 12 FRACCION XV Y XX
LEY DE DISCIPLINA FINANCIERA DE LAS ENTIDADES FEDERATIVAS Y LOS MUNICIPIOS


MTRA. LILIA MANUEL FLORES
COORDINADORA GENERAL EJECUTIVA DEL SIFIDE


DR. MIGUEL ANGEL KURI UGARTE
DIRECTOR GENERAL DE DESARROLLO FINANCIERO Y OPERACIONES

C.P. LUIS MANUEL HERRERA RODRIGUEZ
AUDITORES EMPRESARIALES ALCAE SC
CEDULA No. 5454832

SISTEMA DE FINANCIAMIENTO PARA EL DESARROLLO DEL ESTADO DE SAN LUIS POTOSÍ
Resultados de Egresos - LDF
(PESOS)

Concepto	Año 5 ¹ (2018)	Año 4 ¹ (2019)	Año 3 ¹ (2020)	Año 2 ¹ (2021)	Año 1 ¹ (2022)	Año del Ejercicio Vigente ² (2023)
1. Gasto No Etiquetado	34,024,110.36	32,577,615.54	32,363,068.49	37,925,286.56	47,065,842.00	50,459,927.23
A. Servicios Personales	16,008,814.28	20,344,757.04	20,899,433.95	26,753,231.18	24,026,527.41	21,343,902.46
B. Materiales y Suministros	898,923.30	727,808.11	761,713.84	679,031.64	749,187.85	912,204.48
C. Servicios Generales	10,259,661.61	8,433,463.62	8,616,868.30	10,415,533.39	22,114,509.86	27,920,481.01
D. Transferencias, Asignaciones, Subsidios y Otras Ayudas	6,594,238.93	2,306,330.18	1,394,739.65	71,862.81	42,000.00	-
E. Bienes Muebles, Inmuebles e Intangibles	262,472.24	765,256.59	690,312.75	5,627.54	133,616.88	283,339.28
F. Inversión Pública	-	-	-	-	-	-
G. Inversiones Financieras y Otras Provisiones	-	-	-	-	-	-
H. Participaciones y Aportaciones	-	-	-	-	-	-
I. Deuda Pública	-	-	-	-	-	-
2. Gasto Etiquetado	-	-	-	-	-	-
A. Servicios Personales	-	-	-	-	-	-
B. Materiales y Suministros	-	-	-	-	-	-
C. Servicios Generales	-	-	-	-	-	-
D. Transferencias, Asignaciones, Subsidios y Otras Ayudas	-	-	-	-	-	-
E. Bienes Muebles, Inmuebles e Intangibles	-	-	-	-	-	-
F. Inversión Pública	-	-	-	-	-	-
G. Inversiones Financieras y Otras Provisiones	-	-	-	-	-	-
H. Participaciones y Aportaciones	-	-	-	-	-	-
I. Deuda Pública	-	-	-	-	-	-
3. Total del Resultado de Egresos	34,024,110.36	32,577,615.54	32,363,068.49	37,925,286.56	47,065,842.00	50,459,927.23

Bajo protesta de decir verdad declaramos que los Estados Financieros y sus notas, son razonables, correctos y son responsabilidad del emisor.
DECRETO DE CREACION DEL SISTEMA DE FINANCIAMIENTO PARA EL DESARROLLO DEL ESTADO DE SLP ART. OCTAVO FRACCION I Y II
REGALMENTO INTERIOR DEL SISTEMA DE FINANCIAMIENTO PARA EL DESARROLLO DEL ESTADO DE SLP ART. 12 FRACCION XV Y XX
LEY DE DISCIPLINA FINANCIERA DE LAS ENTIDADES FEDERATIVAS Y LOS MUNICIPIOS

MTRA. LILIA MARILDO FLORES
COORDINADORA GENERAL EJECUTIVA DEL SIFIDE

DR. MIGUEL ANGEL KURI UGARTE
DIRECTOR GENERAL DE DESARROLLO
FINANCIERO Y OPERACIONES

C.P. LUIS MANUEL HERRERA RODRIGUEZ
AUDITORES EMPRESARIALES ALCAE SC
CEDULA No. 5454832

Otras prestaciones sociales	Invalidez y vida	Riesgos de trabajo	Salud	Pensiones y jubilaciones
				<p>Tipo de Sistema</p> <p>Prestación laboral o Fondo general para trabajadores del estado o municipio</p> <p>Beneficio definido, Contribución definida o Mixto</p> <p>Población afiliada</p> <p>Activos</p> <p>Edad máxima</p> <p>Edad mínima</p> <p>Edad promedio</p> <p>Pensionados y Jubilados</p> <p>Edad máxima</p> <p>Edad mínima</p> <p>Edad promedio</p> <p>Beneficiarios</p> <p>Promedio de años de servicio (trabajadores activos)</p> <p>Aportación individual al plan de pensión como % del salario</p> <p>Aportación del ente público al plan de pensión como % del salario</p> <p>Crecimiento esperado de los pensionados y jubilados (como %)</p> <p>Crecimiento esperado de los activos (como %)</p> <p>Edad de jubilación o Pensión</p> <p>Esperanza de vida</p> <p>Ingresos del Fondo</p> <p>Ingresos Anuales al Fondo de Pensiones</p> <p>Nómina anual</p> <p>Activos</p> <p>Pensionados y Jubilados</p> <p>Beneficiarios de Pensionados y Jubilados</p> <p>Monto mensual por pensión</p> <p>Máximo</p> <p>Mínimo</p> <p>Promedio</p> <p>Monto de la reserva</p> <p>Valor presente de las obligaciones</p> <p>Pensionados y Jubilados en curso de pago</p> <p>Generación actual</p> <p>Generaciones futuras</p> <p>Valor presente de las contribuciones asociadas a los sueldos futuros de cotización X%</p> <p>Generación actual</p> <p>Generaciones futuras</p> <p>Valor presente de aportaciones futuras</p> <p>Generación actual</p> <p>Generaciones futuras</p> <p>Otros ingresos</p> <p>Deficit/superavit actuarial</p> <p>Generación actual</p> <p>Generaciones futuras</p> <p>Periodo de surtencia</p> <p>Año de descapitalización</p> <p>Tasa de rendimiento</p> <p>Estudio actuarial</p> <p>Año de elaboración del estudio actuarial</p> <p>Empresa que elaboró el estudio actuarial</p>

Bajo protesta de decir verdad declaramos que los Estados Financieros y sus notas, son razonables, correctos y son responsabilidad del emisor.
 DIRECTO DE CREACION DEL SISTEMA DE FINANCIAMIENTO PARA EL DESARROLLO DEL ESTADO DE SLP ART. OCTAVO FRACCION I Y II
 REGALMENTO INTERIOR DEL SISTEMA DE FINANCIAMIENTO PARA EL DESARROLLO DEL ESTADO DE SLP ART. 12 FRACCION XV Y XX
 LEY DE DISCIPLINA FINANCIERA DE LAS ENTIDADES FEDERATIVAS Y LOS MUNICIPIOS

DR. MIGUEL ANGEL KURI UGARTE
 DIRECTOR GENERAL DE DESARROLLO
 FINANCIERO Y OPERACIONES


C.P. LUIS MANUEL HERRERA RODRIGUEZ
 AUDITORES EMPRESARIALES ALCAE SC
 CEDULA No. 5454832


MTRA. LILIA MALVIDA FLORES
 COORDINADORA GENERAL EJECUTIVA DEL SIFIDE

SISTEMA DE FINANCIAMIENTO PARA EL DESARROLLO DEL ESTADO DE SAN LUIS POTOSÍ (a)
 Guía de Cumplimiento de la Ley de Disciplina Financiera de las Entidades Federativas y Municipios Del 1 de enero al 31 de diciembre de 2023 (b)

Indicadores de Observancia (c)	Implementación		Resultado	Fundamento (h)	Comentarios (i)
	Mecanismos de Verificación (d)	Fecha estimada de cumplimiento (e)			
INDICADORES PRESUPUESTARIOS					
A. INDICADORES CUANTITATIVOS					
1. Balance Presupuestario Sostenible (j)					
a. Propuesto	SI	Iniciativa de Ley de Ingresos y Proyecto de Presupuesto de Egresos	47,006,067.00	Art. 6 y 19 de la LDF	Proyecto de Ingresos y Egresos presentado a la Secretaría de Finanzas.
b. Aprobado	SI	Ley de Ingresos y Presupuesto de Egresos	37,006,067.00	Art. 6 y 19 de la LDF	La información se encuentra en la Ley de Egresos 2023, Página 371.
c. Ejercido	SI	Cuenta Pública / Formato 4 LDF	50,459,927.23	Art. 6 y 19 de la LDF	La información se encuentra en el formato "4"; Balance "Presupuestario 4to. trimestre LDF" correspondiente al apartado de "Información Periódica" del menú de "Disciplina Financiera" del portal de "Cumplimiento Ley General de Contabilidad Gubernamental" (LGCG) y se presenta en el momento devengado.
2. Balance Presupuestario de Recursos Disponibles Sostenible (k)					
a. Propuesto	SI	Iniciativa de Ley de Ingresos y Proyecto de Presupuesto de Egresos	47,006,067.36	Art. 6 y 19 de la LDF	Proyecto de Ingresos y Egresos presentado a la Secretaría de Finanzas.
b. Aprobado	SI	Ley de Ingresos y Presupuesto de Egresos	37,006,067.60	Art. 6 y 19 de la LDF	La información se encuentra en la Ley de Egresos 2023, Página 371.
c. Ejercido	SI	Cuenta Pública / Formato 4 LDF	50,459,927.23	Art. 6 y 19 de la LDF	La información se encuentra en el formato "4"; Balance "Presupuestario 4to. trimestre LDF" correspondiente al apartado de "Información Periódica" del menú de "Disciplina Financiera" del portal de "Cumplimiento Ley General de Contabilidad Gubernamental" (LGCG) y se presenta en el momento devengado.
3. Financiamiento Neto dentro del Techo de Financiamiento Neto (l)					
a. Propuesto	SI	Iniciativa de Ley de Ingresos	0.00	Art. 6, 19 y 46 de la LDF	No Aplica
b. Aprobado	SI	Ley de Ingresos	0.00	Art. 6, 19 y 46 de la LDF	No Aplica
c. Ejercido	SI	Cuenta Pública / Formato 4 LDF	0.00	Art. 6, 19 y 46 de la LDF	No Aplica
4. Recursos destinados a la atención de desastres naturales (m)					
a. Asignaciones al fideicomiso para desastres naturales (n)					
a.1. Aprobado	SI	Reporte Trim. Formato 6 a)	0.00	Art. 9 de la LDF	No Aplica
a.2. Pagado	SI	Cuenta Pública / Formato 6 a)	0.00	Art. 9 de la LDF	No Aplica
b. Aportación promedio realizada por la Entidad Federativa durante los 5 ejercicios previos, para infraestructura dañada por desastres naturales (o)	SI	Autorizaciones de recursos aprobados por el FONDEN	0.00	Art. 9 de la LDF	No Aplica
c. Saldo de fideicomiso para desastres naturales (p)	SI	Cuenta Pública / Auxiliar de Cuentas	0.00	Art. 9 de la LDF	No Aplica
d. Costo promedio de los últimos 5 ejercicios de la reconstrucción de infraestructura dañada por desastres naturales (p)	SI	Autorizaciones de recursos aprobados por el FONDEN	0.00	Art. 9 de la LDF	No Aplica
5. Techo para servicios personales (q)					

a. Asignación en el Presupuesto de Egresos	SI	Reporte Trim. Formato 6 d)	NO		23,342,792.00	Pesos	Art. 10 y 21 de la LDF	La información se encuentra en el formato periódico 6 d) Estado Analítico del Ejercicio del Presupuesto de Egresos Detallado (Clasificación de Servicios Personales por Categoría), correspondiente al 4To. Trimestre de 2023 y al momento Aprobado.
b. Ejercicio	SI	Reporte Trim. Formato 6 d)	NO		21,343,902.46	Pesos	Art. 13 fracc. V y 21 de la LDF	La información se encuentra en el formato periódico 6 d) Estado Analítico del Ejercicio del Presupuesto de Egresos Detallado (Clasificación de Servicios Personales por Categoría), correspondiente al 4To. Trimestre de 2023 y al momento Aprobado.
6. Previsiones de Gasto para compromisos de pago derivados de APP's (r)								
a. Asignación en el Presupuesto de Egresos	SI	Presupuesto de Egresos	NO		0.00	Pesos	Art. 11 y 21 de la LDF	No Aplica
7. Techo de ADEFAS para el ejercicio fiscal (s)								
a. Propuesto	SI	Proyecto de Presupuesto de Egresos			0.00	Pesos	Art. 12 y 20 de la LDF	No Aplica
b. Aprobado	SI	Reporte Trim. Formato 6 a)			0.00	Pesos	Art. 12 y 20 de la LDF	No Aplica
c. Ejercicio	SI	Cuenta Pública/ Formato 6 a)			0.00	Pesos	Art. 12 y 20 de la LDF	No Aplica



MTRA. LILIA MALVIDO FLORES
COORDINADORA GENERAL
EJECUTIVA DEL SIFIDE


DR. MIGUEL ANGEL KURI JGARTE
DIRECTOR GENERAL DE DESARROLLO
FINANCIERO Y OPERACIONES


CP. LUIS MANUEL HERRERA RODRIGUEZ
AUDITORES EMPRESARIALES ALCA
CED. PROF 5454832

SISTEMA DE FINANCIAMIENTO PARA EL DESARROLLO DEL ESTADO DE SAN LUIS POTOSÍ (a)
 Guía de Cumplimiento de la Ley de Disciplina Financiera de las Entidades Federativas y Municipios Del 1 de enero al 31 de diciembre de 2023 (b)

Indicadores de Observancia (c)	Implementación			Resultado		Fundamento (h)	Comentarios (i)
	SI	Mecanismos de Verificación (d)	Fecha estimada de cumplimiento (e)	Monto o Valor (f)	Unidad (pesos, porcentaje) (g)		
		No					
B. INDICADORES CUALITATIVOS							
1. Iniciativa de Ley de Ingresos y Proyecto de Presupuesto de Egresos							
a. Objetivos anuales, estrategias y metas para el ejercicio fiscal (t)	SI	Iniciativa de Ley de Ingresos y Proyecto de Presupuesto de Egresos		-		Art. 5 y 18 de la LDF	No Aplica
b. Proyecciones de ejercicios posteriores (u)	SI	Iniciativa de Ley de Ingresos y Proyecto de Presupuesto de Egresos / Formatos 7 a) y b)		-		Art. 5 y 18 de la LDF	No Aplica
c. Descripción de riesgos relevantes y propuestas de acción para enfrentarlos (v)	SI	Iniciativa de Ley de Ingresos y Proyecto de Presupuesto de Egresos		-		Art. 5 y 18 de la LDF	No Aplica
d. Resultados de ejercicios fiscales anteriores y el ejercicio fiscal en cuestión (w)	SI	Iniciativa de Ley de Ingresos y Proyecto de Presupuesto de Egresos / Formatos 7 c) y d)		-		Art. 5 y 18 de la LDF	No Aplica
e. Estudio actuarial de las pensiones de sus trabajadores (x)	SI	Proyecto de Presupuesto de Egresos / Formato 8		-		Art. 5 y 18 de la LDF	No Aplica


MTRA. LILIA MALVIDO FLORES
 COORDINADORA GENERAL
 EJECUTIVA DEL SIFIDE



DR. MIGUEL ANGEL KURI UGARTE
 DIRECTOR GENERAL DE DESARROLLO
 FINANCIERO Y OPERACIONES


CP. LUIS MANUEL HERRERA RODRIGUEZ
 AUDITORES EMPRESARIALES ALCAE SC
 CED. PROF 5454832

SISTEMA DE FINANCIAMIENTO PARA EL DESARROLLO DEL ESTADO DE SAN LUIS POTOSÍ (a)
 Guía de Cumplimiento de la Ley de Disciplina Financiera de las Entidades Federativas y Municipios Del 1 de enero al 31 de diciembre de 2023 (b)

Indicadores de Observancia (c)	Implementación		Resultado		Fundamento (h)	Comentarios (i)
	Mecanismos de Verificación (d)	No cumplimiento (e)	Monto o Valor (f)	Unidad (g) <small>(pesos-porcentaje)</small>		
2. Balance Presupuestario de Recursos Disponibles, en caso de ser negativo						
a. Razones excepcionales que justifican el Balance Presupuestario de Recursos Disponibles negativo (y)	N/A	Iniciativa de Ley de Ingresos o Proyecto de Presupuesto de Egresos			Art. 6 y 19 de la LDF	No se presentó Balance Presupuestario de Recursos Disponibles Negativo.
b. Fuente de recursos para cubrir el Balance Presupuestario de Recursos Disponibles negativo (z)	N/A	Iniciativa de Ley de Ingresos o Proyecto de Presupuesto de Egresos			Art. 6 y 19 de la LDF	No se presentó Balance Presupuestario de Recursos Disponibles Negativo.
c. Número de ejercicios fiscales y acciones necesarias para cubrir el Balance Presupuestario de Recursos Disponibles negativo (aa)	N/A	Iniciativa de Ley de Ingresos o Proyecto de Presupuesto de Egresos			Art. 6 y 19 de la LDF	No se presentó Balance Presupuestario de Recursos Disponibles Negativo.
d. Informes Trimestrales sobre el avance de las acciones para recuperar el Balance Presupuestario de Recursos Disponibles (bb)	N/A	Reporte Trim. y Cuenta Pública			Art. 6 y 19 de la LDF	No se presentó Balance Presupuestario de Recursos Disponibles Negativo.
3. Servicios Personales						
a. Remuneraciones de los servidores públicos (cc)	SI	Proyecto de Presupuesto			Art. 10 y 21 de la LDF	No Aplica
b. Previsiones salariales y económicas para cubrir incrementos salariales, creación de plazas y otros (dd)	SI	Proyecto de Presupuesto			Art. 10 y 21 de la LDF	No Aplica



MTRA. LILIA MAURICIO FLORES
 COORDINADORA GENERAL
 EJECUTIVA DEL SIFIDE


DR. MIGUEL ANGEL KURLUGARTE
 DIRECTOR GENERAL DE DESARROLLO
 FINANCIERO Y OPERACIONES



CP. LUIS MANUEL HERRERA RODRIGUEZ
 AUDITORES EMPRESARIALES ALCAE SC
 CED. PROF 5454832

SISTEMA DE FINANCIAMIENTO PARA EL DESARROLLO DEL ESTADO DE SAN LUIS POTOSÍ (a)
 Guía de Cumplimiento de la Ley de Disciplina Financiera de las Entidades Federativas y Municipios Del 1 de enero al 31 de diciembre de 2023 (b)


Indicadores de Observancia (c)	Implementación		Resultado		Fundamento (h)	Comentarios (i)
	Mecanismos de Verificación (d)	No	Fecha estimada de cumplimiento (e)	Monto o Valor (f)		
INDICADORES DEL EJERCICIO PRESUPUESTARIO						
A. INDICADORES CUANTITATIVOS						
1. Ingresos Excedentes derivados de Ingresos de Libre Disposición						
a. Monto de Ingresos Excedentes derivados de ILD (ca)	SI	Cuenta Pública / Formulario 5		0.00	Pesos	Art. 14 y 21 de la LDF
b. Monto de Ingresos Excedentes derivados de ILD destinados al fin del A.14, fracción I de la LDF (fb)		Cuenta Pública		0.00	Pesos	Art. 14 y 21 de la LDF
c. Monto de Ingresos Excedentes derivados de ILD destinados al fin del A.14, fracción II, a) de la LDF (fc)		Cuenta Pública		0.00	Pesos	Art. 14 y 21 de la LDF
d. Monto de Ingresos Excedentes derivados de ILD destinados al fin del A.14, fracción II, b) de la LDF (fd)		Cuenta Pública		0.00	Pesos	Art. 14 y 21 de la LDF
e. Monto de Ingresos Excedentes derivados de ILD destinados al fin del artículo novena transitorio de la LDF (fe)				0.00	Pesos	Art. Noveno Transitorio de la LDF
B. INDICADORES CUALITATIVOS						
1. Análisis Conto-Beneficio para programas o proyectos de inversión mayores a 10 millones de USD (\$) (1)	SI	Página de internet de la Secretaría de Finanzas e Ingresos Municipales	NO	0.00	Pesos	Art. 13 fracc. III y 21 de la LDF
2. Análisis de conveniencia y análisis de transitoriedad de riesgos de los proyectos (2a)	N/A	Página de internet de la Secretaría de Finanzas e Ingresos Municipales		0.00	Pesos	Art. 13 fracc. III y 21 de la LDF
3. Identificación de población objetivo, destino y temporalidad de subvenciones (3)		Página de internet de la Secretaría de Finanzas e Ingresos Municipales		0.00	Pesos	Art. 13 fracc. VII y 21 de la LDF
INDICADORES DE DEUDA PÚBLICA						
A. INDICADORES CUANTITATIVOS						
1. Obligaciones a Corto Plazo						
a. Límite de Obligaciones a Corto Plazo (mm)	SI		NO	2,220,334.04	Pesos	Art. 30 fracc. I de la LDF
b. Obligaciones a Corto Plazo (nn)	SI	Formulario 2	NO	0.00	Pesos	Art. 30 fracc. I de la LDF



MTRA. LILIA MUÑOZ FLORES
 COORDINADORA GENERAL
 EJECUTIVA DEL SIFIDE



DR. MANUEL ÁNGEL KURI UGARTE
 DIRECTOR GENERAL DE DESARROLLO
 FINANCIERO Y OPERACIONES



CP. LUIS MANUEL HERRERA RODRIGUEZ
 AUDITORES EMPRESARIALES ALCAE SC
 CED. PROF. 5454832

SISTEMA DE FINANCIAMIENTO PARA EL DESARROLLO DEL ESTADO DE SAN LUIS POTOSI
CONSOLIDADO

EVALUACION DE LA EJECUCION DEL PROGRAMA
AL MES DE DICIEMBRE 2023

Nombre del Indicador: MONTO COLOCADO

Objetivo del Indicador: MEDIR EL MONTO DE AVANCE DE LA CANTIDAD COLOCADA AL MES QUE SE INFORMA CON BASE A LA META PLANTEADE DE COLOCACION DEL SIFIDE DE MANERA CONSOLIDADA.

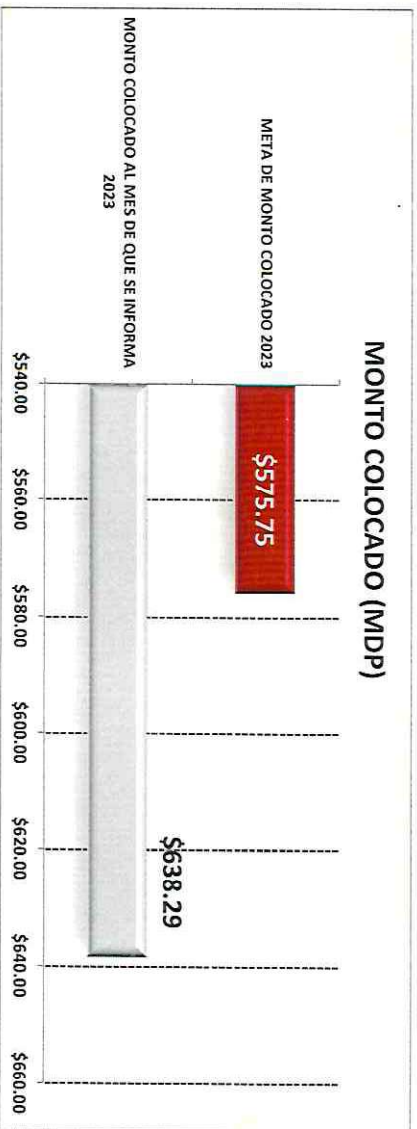
Variables que intervienen:
MONTO COLOCADO AL MES QUE SE INFORMA
META DE MONTO DE COLOCACION ANUAL

Unidad de Medida: MILLONES DE PESOS

Base de comparación: --Monto acumulado al mes que se reporta Vs. Meta anual planteada de colocación.

Interpretación del indicador: Muestra el avance del monto colocado al mes que se reporta con respecto a la colocación anual planteada en el organismo.

MONTO COLOCADO AL MES DE QUE SE INFORMA 2023	\$638.29	AVANCE DE CUMPLIMIENTO DE LA META
META DE MONTO COLOCADO 2023	\$575.75	110.86%



**SISTEMA DE FINANCIAMIENTO PARA EL DESARROLLO DEL ESTADO DE SAN LUIS POTOSI
CONSOLIDADO**

SALVADOR NAVA MTZ 2992
 SAN LUIS POTOSI
**INFORMACIÓN DEL GASTO POR CATEGORÍA PROGRAMÁTICA
 AL MES DE DICIEMBRE 2023**

CLAVE PROGRAMÁTICA	CONCEPTO	METAS		VALUACIÓN MODIFICADA	AVANCE PROGRAMÁTICO		AVANCE FINANCIERO	
		INDICADOR	CANTIDAD		CANTIDAD	%	PAGADO	%
PP CA								
F 2.2.4.2.0	FINANCIAMIENTO PARA EL DESARROLLO	MONTO DE FINANCIAMIENTOS OTORGADOS	575,754,080.00	0.00	638,294,094.60	110.86%	47,572,776.85	94.28%

DEFINICION DEL INDICADOR: LLEVAR UN REGISTRO Y CONTROL DEL MONTO COLOCADO A PROYECTOS PRODUCTIVOS, CON EL OBJETIVO DE MEDIR EL CUMPLIMIENTO DE LA META PLANTEADA, EN RELACION AL PRESUPUESTO ASIGNADO AL ORGANISMO.

SISTEMA DE FINANCIAMIENTO PARA EL DESARROLLO DEL ESTADO DE SAN LUIS POTOSÍ
CONSOLIDADO

EVALUACION DE LA EJECUCION PRESUPUESTARIA
AL MES DE DICIEMBRE 2023

Nombre del Indicador: MONTO DE PRESUPUESTO AUTORIZADO-MODIFICADO Vs. PRESUPUESTO COMPROMETIDO Vs. PRESUPUESTO DEVENGADO Vs. PRESUPUESTO EJERCIDO-PAGADO
Objetivo del Indicador: DETERMINAR EL MONTO DEL PRESUPUESTO COMPROMETIDO, PRESUPUESTO DEVENGADO, PRESUPUESTO EJERCIDO-PAGADO Vs. PRESUPUESTO ANUAL AUTORIZADO-MODIFICADO

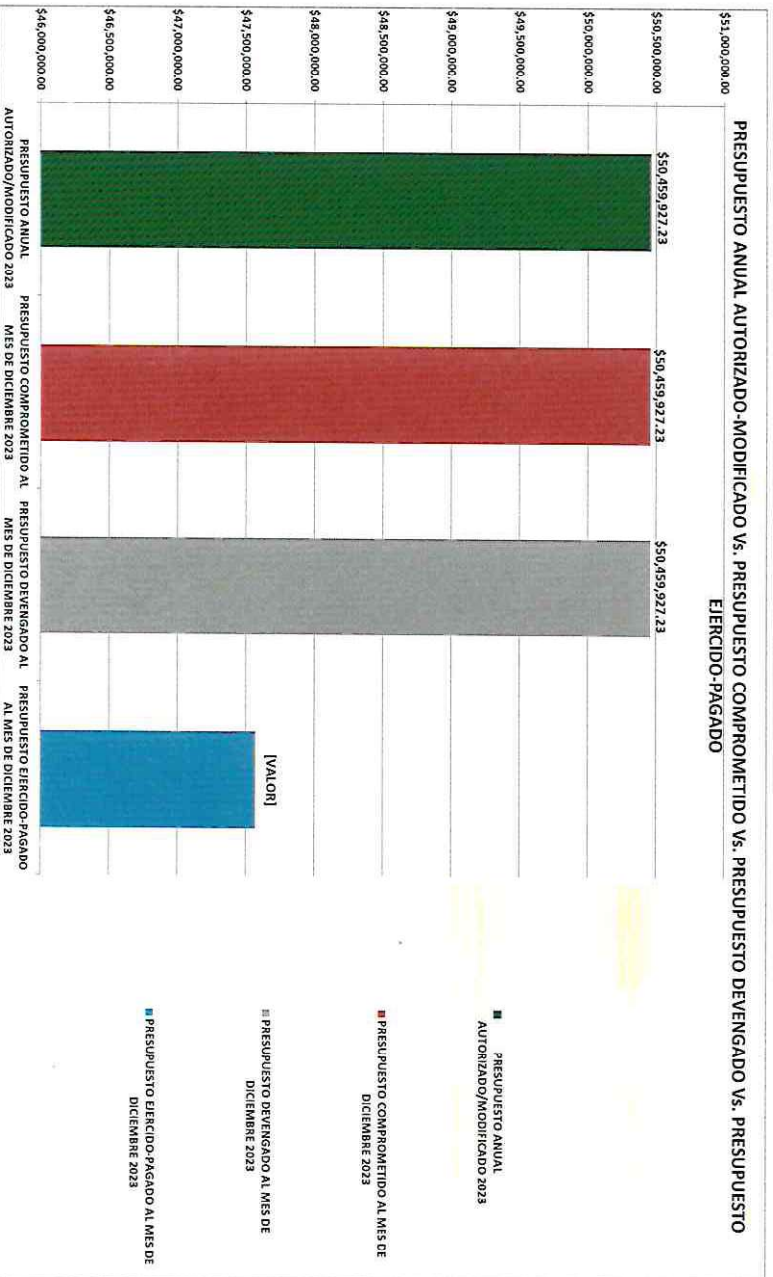
Variables que intervienen: MONTO EJERCIDO-PAGADO DEL PRESUPUESTO AL MES
MONTO DEL PRESUPUESTO ANUAL AUTORIZADO-MODIFICADO

Unidad de Medida: MILLONES DE PESOS

Base de comparación: Monto anual autorizado-modificado Vs. Monto del presupuestado comprometido Vs. Monto del presupuestado devengado Vs. Monto de presupuestado ejercido-pagado

Interpretación del Indicador: Muestra el avance del ejercicio del presupuesto comprometido, devengado y ejercido-pagado contra el presupuesto anual autorizado y modificando

	MONTO		PERCENTAJE DE AVANCE
PRESUPUESTO ANUAL AUTORIZADO-MODIFICADO 2023	\$50,459,927.23	\$50,459,927.23	100.00%
PRESUPUESTO COMPROMETIDO AL MES DE DICIEMBRE 2023	\$50,459,927.23	\$50,459,927.23	100.00%
PRESUPUESTO DEVENGADO AL MES DE DICIEMBRE 2023	\$47,572,776.87	\$47,572,776.87	94.28%



[Handwritten signature]

[Handwritten signature]

**SISTEMA DE FINANCIAMIENTO PARA EL DESARROLLO DEL ESTADO DE SAN LUIS POTOSI
CONSOLIDADO**

**EVALUACION DE LA EJECUCION PRESUPUESTARIA
AL MES DE DICIEMBRE 2023**

Nombre del Indicador: PROPORCION DEL EJERCICIO DE GASTO POR CAPITULO

Objetivo del Indicador: DETERMINAR EL PORCENTAJE DE APLICACION DEL GASTO POR CAPITULO






Variables que intervienen:	TOTAL DEL PRESUPUESTO DE GASTO POR CAPITULO
	TOTAL DEL EJERCICIO DEL PRESUPUESTO POR CAPITULO AL MES

Unidad de Medida: MILLONES DE PESOS / PORCENTAJE

Base de comparación: Monto presupuestado por capítulo de gasto Vs. Monto ejercido por capítulo de gasto

Interpretación del Indicador: Muestra el avance del ejercicio de presupuesto por capítulo

	PRESUPUESTO EJERCIDO- PAGADO AL MES DE DICIEMBRE 2023	PRESUPUESTADO ANUAL AUTORIZADO- MODIFICADO 2023	AVANCE DE APLICACION
CAPITULO 1000	\$ 20,327,287.32	\$ 21,343,902.46	95.24%
CAPITULO 2000	\$ 911,044.47	\$ 912,204.48	99.87%
CAPITULO 3000	\$ 26,058,064.62	\$ 27,920,481.01	93.33%
CAPITULO 4000	\$ 276,380.44	\$ 283,359.28	97.54%
CAPITULO 5000	\$ 47,572,776.85	\$ 50,458,927.23	94.28%



SISTEMA DE FINANCIAMIENTO PARA EL DESARROLLO DEL ESTADO DE SAN LUIS POTOSI
CONSOLIDADO

EVALUACION DE LA EJECUCION PRESUPUESTARIA
AL MES DE DICIEMBRE 2023

Nombre del Indicador: MONTO DEL PRESUPUESTO EJERCIDO POR CLASIFICACION ECONOMICA

Objetivo del Indicador: DETERMINAR EL MONTO DEL PRESUPUESTO QUE SE HA EJERCIDO AL MES QUE SE REPORTA POR EL TIPO DE GASTO

Variables que Intervienen:
MONTO EJERCIDO DEL PRESUPUESTO POR GASTO DE CAPITAL Y CORRIENTE
MONTO DEL PRESUPUESTO ANUAL POR GASTO DE CAPITAL Y CORRIENTE

Unidad de Medida: MILLONES DE PESOS

Base de comparación:

Monto ejercido al mes

Interpretación del Indicador:

Muestra el avance del ejercicio del presupuesto de manera acumulada al mes que se reporta con base a la clasificación económica del gasto.

PRESUPUESTO EJERCIDO DE GASTO DE CAPITAL \$276,380.44
PRESUPUESTO EJERCIDO DE GASTO CORRIENTE \$417,296,396.41

