

**FONDO SAN LUIS PARA LA MICROEMPRESA**  
**ESTADO DE POSICION FINANCIERA**  
**AL 31 DE MAYO DEL 2018**  
**( Miles de pesos )**

ACTIVO	2018	may-17	PASIVO	2018	may-17
<b>ACTIVO CIRCULANTE</b>			<b>PASIVO CIRCULANTE</b>		
<b>EFFECTIVO Y EQUIVALENTES</b>			<b>CUENTAS POR PAGAR A CORTO PLAZO</b>		
1112 BANCOS/TESORERIA	1,966	2,416	2112 PROVEEDORES	58	32
<b>DERECHO A RECIBIR EFFECTIVO O EQUIVLANTE</b>			<b>2116 INTERES Y COMISIONES CP</b>		
1121 INVERSIONES FINANCIERAS	11,804	10,505		77	102
1123 DEUDORES DIVERSOS CP	613	774	<b>2117 RETENCIONES Y CONTRIBUCIONES</b>		
1126 PRESTAMOS CP (CAP. PEND COBRO)	0	14		1	1
1126 PRESTAMOS CP (INTERES REC PROPIOS)	116	115	<b>2119 OTROS CUENTAS POR PAGAR</b>		
1126 PRESTAMOS CP (INTERES DESCUENTOS)	97	129		143	199
<b>ESTIMACIONES POR PERDIDA O DETERIORO DE ACTIVOS CIRCULANTES</b>			<b>TOTAL PASIVO CIRCULANTE</b>		
1161 ESTIMACIONES	-2,610	-2,477		278	334
<b>BIENES INMUEBLES DERIVADOS DE EMBARGOS, DECOMISOS,</b>			<b>PASIVO NO CIRCULANTE</b>		
1194 INMUEBLES DERIVADOS DE EMBARGOS, DECO	697	697	<b>DOMCUMENTOS POR PAGAR A LARGO PLAZO</b>		
			2229 DOCUMENTOS POR PAGAR ENTIDAD	20,329	28,618
			<b>TOTAL PASIVO NO CIRCULANTE</b>		
				20,329	28,618
			<b>TOTAL PASIVO</b>		
				20,607	28,952
<b>TOTAL ACTIVO CIRCULANTE</b>	<b>12,683</b>	<b>12,174</b>	<b>HACIENDA PUBLICA</b>		
			3110 PATRIMONIO INAFECTABLE	6,900	6,900
			3100 PATRIMONIO AFECTABLE	21,503	19,503
			3220 RESULT. EJERC. ANTERIORES	5,061	3,664
			RESULTADO DEL PERIODO (AHORRO/DESAHOR	666	706
			<b>TOTAL HACIENDA PUBLICA</b>		
				<b>34,131</b>	<b>30,774</b>
<b>ACTIVO NO CIRCULANTE</b>					
<b>DERECHO A RECIBIR EFFECTIVO O EQUIVALENTES A LARGO PLAZO</b>					
1224 PRESTAMOS OTORGADOS (PROPIOS)	20,642	17,497			
1224 PRESTAMOS OTORGADOS (CARTERA VENCIDA)	798	1,079			
1224 PRESTAMOS OTORGADOS (DESCUENTOS)	20,329	28,618			
<b>BIENES INMUEBLES, INFRAESTRUCTURA Y CONSTRUCCION EN PROCESO</b>					
1233 EDIFICIOS NO HABITACIONALES	700	700	<b>TOTAL PASIVO Y HACIENDA PUBLICA</b>		
<b>BIENES MUEBLES</b>					
1241 MOBILIARIO Y EQUIPO	348	341		54,738	59,726
1252 MARCAS	2	2			
1254 LICENCIAS	17	17	<b>TOTAL PASIVO Y HACIENDA PUBLICA</b>		
<b>DEPRECIACION, DETERIORO Y AMORTIZACION ACUM. DE BIENES</b>					
1261 DEPRECIACION BIENES INMUEBLES	-446	-411			
1263 DEPRECIACION BIENES MUEBLES	-319	-278			
1265 AMORT. ACTIVOS INTANGIBLES	-16	-13			
<b>TOTAL ACTIVO NO CIRCULANTE</b>	<b>42,055</b>	<b>47,552</b>			
<b>TOTAL DEL ACTIVO</b>	<b>54,738</b>	<b>59,726</b>			
<b>CUENTAS DE ORDEN</b>					
APERTURA DE CREDITOS Y CONVENIOS	41,769				
CONTROL DE INTERESES	99				
CONTROL FONDO GARANTIA	2,431				
VALORES Y BIENES RECIBIDOS EN GARANTIA	0				
PRESUPUESTO DE EGRESOS AUTORIZADO	6,854				
PRESUPUESTO DE EGRESOS MODIFICADO	0				
PRESUPUESTO DE EGRESOS POR EJERCER	4,487				
PRESUPUESTO DE EGRESOS COMPROMETIDO	2,365				
PRESUPUESTO DE EGRESOS DEVENGADO	2,365				
PRESUPUESTO DE EGRESOS EJERCIDO	2,231				
PRESUPUESTO DE EGRESOS PAGADO	2,231				

Bajo protesta de decir verdad declaramos que los Estados Financieros y sus notas, son razonables, correctos y son responsabilidad del emisor.

ARQ. EDUARDO VAZQUEZ MEDINA  
DIRECTOR GENERAL

C.P. JOSEFINA VALDOVINOS SANCHEZ  
COINTEGRA, S.C.

## FONDO SAN LUIS PARA LA MICROEMPRESA


## ESTADO DE ACTIVIDADES

DEL 01 DE ENERO AL 31 DE MAYO DEL 2018

( Miles de pesos )

	2018	may-17
<b>INGRESOS</b>		
<b>INGRESOS FINANCIEROS</b>		
4159 PRODUCTOS TIPO CORRIENTE	205	245
4311 INGRESOS FINANCIEROS	2,724	2,866
<b>TOTAL DE INGRESOS:</b>	<u>2,930</u>	<u>3,112</u>
<b>MENOS:</b>		
<b>EGRESOS:</b>		
5120 MATERIALES Y SUMINISTROS	50	44
5130 SERVICIOS GENERALES	1,424	1,574
5210 TRANSFERENCIAS Y ASIGNACIONES	691	678
5590 OTROS GASTOS	65	77
<b>TOTAL GASTO</b>	<u>2,230</u>	<u>2,373</u>
<b>UTILIDAD DE OPERACIÓN</b>	<b>699</b>	<b>739</b>
<b>MENOS:</b>		
5510 ESTIMACIONES Y DEPRECIACIONES	33	33
<b>UTILIDAD DEL PERIODO(AHORRO/ DESAHORRO)</b>	<b>666</b>	<b>706</b>

Bajo protesta de decir verdad declaramos que los Estados Financieros y sus notas, son razonables, correctos y son responsabilidad del emisor.

  
ARQ. EDGARDO VAZQUEZ MEDINA  
DIRECTOR GENERAL

  
C.P. JOSEFINA VALDOVINOS SANCHEZ  
COINTEGRA, S.C.

**FONDO SAN LUIS PARA LA MICROEMPRESA  
ESTADO DE CAMBIOS EN LA POSICION FINANCIERA  
AL 31 DE MAYO DEL 2018**

ACTIVO			PASIVO		
ACTIVO CIRCULANTE	ORIGEN	APLICACIÓN	PASIVO CIRCULANTE	ORIGEN	APLICACIÓN
<b>EFFECTIVO Y EQUIVALENTES</b>	450		<b>CUENTAS POR PAGAR A CORTO PLAZO</b>		57
1112 BANCOS/TESORERIA			2112 PROVEEDORES		
<b>DERECHO A RECIBIR EFECTIVO O EQUIVALENTE</b>		1,091	2116 INTERES Y COMISIONES CP		
1121 INVERSIONES FINANCIERAS			2117 RETENCIONES Y CONTRIBUCIONES		
1123 DEUDORES DIVERSOS CP			2119 OTROS CUENTAS POR PAGAR		
1126 PRESTAMOS CP (CAP. PEND COBRO)			<b>TOTAL PASIVO CIRCULANTE</b>	0	57
1126 PRESTAMOS CP (INTERES REC PROPIOS)					
1126 PRESTAMOS CP (INTERES DESCUENTOS)			<b>PASIVO NO CIRCULANTE</b>		
<b>ESTIMACIONES POR PERDIDA O DETERIORO DE ACTIVOS</b>	133		<b>DOMCUMENTOS POR PAGAR A LARGO PLAZO</b>		8,289
1161 ESTIMACIONES			2229 DOCUMENTOS POR PAGAR( ENTIDADES FINANCIERAS)		
<b>BIENES INMUEBLES DERIVADOS DE EMBARGOS, DECOMISOS,</b>			<b>TOTAL PASIVO NO CIRCULANTE</b>	0	8,289
1194 INMUEBLES DERIVADOS DE EMBARGOS,DECOMISOS			<b>TOTAL PASIVO</b>	0	8,346
<b>TOTAL ACTIVO CIRCULANTE</b>	583	1,091	<b>HACIENDA PUBLICA</b>		
			HACIENDA PUBLICA/PATRIMO CONT	2,000	
<b>ACTIVO NO CIRCULANTE</b>			3110 PATRIMONIO INAFECTABLE		
<b>DERECHO A RECIBIR EFECTIVO O EQUIVALENTE:</b>	5,426		3100 PATRIMONIO AFECTABLE		
1224 PRESTAMOS OTORGADOS (PROPIOS)			<b>HACIENDA PUBLICA/PATRIMONIO GENERADO</b>	1,357	
1224 PRESTAMOS OTORGADOS(CARTERA VENCIDA NO EXIGIBLE)			3220 RESULT.EJERC.ANTERIORES		
1224PRESTAMOS OTORGADOS (DESCUENTOS)			RESULTADO DEL PERIODO (AHORRO/ DESAHORRO)		
<b>BIENES INMUEBLES, INFRAESTRUCTURA Y CONSTRUCCION EN PROCESO</b>			<b>TOTAL HACIENDA PUBLICA</b>	3,357	
1233 EDIFICIOS NO HABITACIONALES					
<b>BIENES MUEBLES</b>		7	<b>TOTAL PASIVO Y HACIENDA PUBLICA</b>	3,357	8,346
1241 MOBILIARIO Y EQUIPO					
1252 MARCAS			<b>TOTAL ORIGEN Y APLICACIONES</b>	9,444	9,444
1254 LICENCIAS					
<b>DEPRECIACION, DETERIORO Y AMORTIZACION A</b>	78				
1261 DEPRECIACION BIENES INMUEBLES					
1263 DEPRECIACION BIENES MUEBLES					
1265 AMORT. ACTIVOS INTANGIBLES					
<b>TOTAL ACTIVO NO CIRCULANTE</b>	5,504	7			
<b>TOTAL DEL ACTIVO</b>	6,087	1,098			

Bajo protesta de decir verdad declaramos que los Estados Financieros y sus notas, son razonables, correctos y son responsabilidad del emisor.

ARQ. EDUARDO VAZQUEZ MÉDINA  
DIRECTOR GENERAL

C. P. JOSEFINA VALDIVINOS SANCHEZ  
COINTEGRA, S.C.

**FONDO SAN LUIS PARA LA MICROEMPRESA**  
**ESTADO DE VARIACION EN LA HACIENDA PUBLICA**  
**DEL 01 DE ENERO AL 31 DE MAYO DEL 2018**

Concepto	Hacienda publica/ patrimonio contribuido	Hacienda Publica patrimonio Generados de Ejercicio anteriores	Hacienda Publica Patrimonio Generado del ejercicio	Exceso o Insuficiencia en la actualizacion de la Hacienda Pub/ Patri	Total
<b>Patrimonio Neto Inicial Ajustado del Ejercicio</b>	26,403,420.95	-	-	-	26,403,420.95
Aportaciones	26,403,420.95	-	-	-	26,403,420.95
Donaciones de Capital	-	-	-	-	-
Actualización de la Hacienda Pública/Patrimonio	-	-	-	-	-
<b>Hacienda Pública / Patrimonio Neto del Ejercicio</b>	-	3,663,960.00	1,479,289.00	-	5,143,249.00
Resultados del Ejercicio (Ahorro/Desahorro)	-	-	1,479,289.00	-	1,479,289.00
Resultados de Ejercicios Anteriores	-	3,663,960.00	-	-	3,663,960.00
Revalúos	-	-	-	-	-
Reservas	-	-	-	-	-
Rectificación de resultados de Ejercicio Anteriores	-	-	-	-	-
<b>Exceso o Insuficiencia en la Actualización de la Hacienda Pública/ Patrimonio Neto 2017</b>	-	-	-	-	-
Resultado por Posición Monetaria	-	-	-	-	-
Resultado por Tenencia de Activos no Monetarios	-	-	-	-	-
<b>Hacienda pública/Patrimonio.neto 2017</b>	26,403,420.95	3,663,960.00	1,479,289.00	-	31,546,669.95
<b>Cambios en la Hacienda Pública / Patrimonio Neto del Ejercicio 2018</b>	2,000,000.00	-	-	-	2,000,000.00
Aportaciones	2,000,000.00	-	-	-	2,000,000.00
Donaciones de Capital	-	-	-	-	-
Actualización de la Hacienda Pública/Patrimonio	-	-	-	-	-
<b>Variaciones de la Hacienda Pública / Patrimonio Neto del Ejercicio</b>	-	81,796.00	666,061.00	-	584,265.00
Resultados del Ejercicio (Ahorro/Desahorro)	-	-	666,061.00	-	666,061.00
Resultados de Ejercicios Anteriores	-	81,796.00	-	-	81,796.00
Revalúos	-	-	-	-	-
Reservas	-	-	-	-	-
Rectificaciones de Resultados de Ejercicios Anteriores	-	-	-	-	-
<b>Cambios en el exceso o insuficiencia en la actualización de la Hacienda Pública / Patrimonio Neto 2018</b>	-	-	-	-	-
Resultado por Posición Monetaria	-	-	-	-	-
Resultado por Tenencia de Activos no Monetarios	-	-	-	-	-
<b>Saldo Neto en la Hacienda Pública / Patrimonio 2018</b>	28,403,420.95	3,582,164.00	666,061.00	-	34,130,934.95

Bajo protesta de decir verdad declaramos que los Estados Financieros y sus notas, son razonables, correctos y son responsabilidad del emisor.

  
**ARQ. RICARDO VAZQUEZ MEDINA**  
**DIRECTOR GENERAL**


  
**C.P. JOSEFINA VALDIVINOS SANCHEZ**  
**COINTEGRA, S.C.**

**FONDO SAN LUIS PARA LA MICROEMPRESA**

ESTADO DE FLUJO DE EFECTIVO  
DEL 01 DE ENERO AL 31 DE MAYO DEL 2018

Concepto	2018	2017	Concepto	2018	2017
<b>Flujos de Efectivo de las Actividades de Operación</b>	<b>2,929,501</b>	<b>3,111,896</b>	<b>Flujos de Efectivo de las Actividades de Inversión</b>	<b>14,844,813</b>	<b>9,250,159</b>
<b>Origen</b>			<b>Origen</b>		
Impuestos y Aportaciones de Seguridad Social	205,087	245,415	Bienes Inmuebles, Infraestructura y Construcciones en Proceso	14,844,813	9,250,159
Contribuciones de mejoras			Bienes Muebles		
Derechos			Otros Orígenes de Inversión	15,087,365	10,535,367
Productos de Tipo Corriente			<b>Aplicación</b>		
Aprovechamientos de Tipo Corriente			Bienes Inmuebles, Infraestructura y Construcciones en Proceso		
Ingresos por Venta de Bienes y Servicios	2,724,414	2,866,481	Bienes Muebles		
Ingresos no Comprendidos en las Fracciones de la Ley de Ingresos			Otras Aplicaciones de Inversión	15,087,365	10,535,367
Participaciones y Aportaciones			<b>Flujos Netos de Efectivo por Actividades de Inversión</b>	<b>242,552</b>	<b>(1,285,208.00)</b>
Transferencias, Asignaciones y Subsidios y Otras Ayudas					
Otros Orígenes de Operación			<b>Flujo de Efectivo de las Actividades de Financiamiento</b>		
<b>Aplicación</b>			<b>Origen</b>		
Servicios Personales	2,263,440	2,405,546	Endeudamiento Neto		
Materiales y Suministros	49,962	44,154	Interno		
Servicios Generales	1,424,233	1,574,437	Externo		
Transferencias Internas y Asignaciones al Sector Público			Otros Orígenes de Financiamiento		
Transferencias al resto del Sector Público	691,000	677,500			
Subsidios y Subvenciones			Servicios de la Deuda		
Ayudas Sociales			Interno		
Pensiones y Jubilaciones			Externo		
Transferencias a Fideicomisos, Mandatos y Contratos Análogos			Otras Aplicaciones de Financiamiento		
Transferencias a la Seguridad Social			<b>Flujos netos de Efectivo por Actividades de Financiamiento</b>		
Donativos			<b>Incremento/Disminución Neta en el Efectivo y Equivalentes al Efectivo</b>	<b>423,509</b>	<b>578,858</b>
Transferencias al Exterior					
Participaciones			<b>Efectivo y Equivalentes al Efectivo al Inicio del Ejercicio</b>	<b>1,542,195.00</b>	<b>2,994,436.00</b>
Aportaciones			<b>Efectivo y Equivalentes al Efectivo al Final del Ejercicio</b>	<b>1,965,704.00</b>	<b>2,415,578.00</b>
Convenios					
Otras Aplicaciones de Operación	98,245	109,455			
<b>Flujos de Efectivo de las Actividades de Operación</b>	<b>666,061</b>	<b>706,350</b>			

Bajo protesta de decir verdad declaramos que los Estados Financieros y sus notas, son razonables, correctos y son responsabilidad del emisor.

  
ARQ. EDUARDO VAZQUEZ MEDINA  
DIRECTOR GENERAL



C.P. JOSEFINA VALDOVINOS SANCHEZ  
CEDULA No. 1964017



ESTADO ANALITICO DEL ACTIVO del 01/05/2018 al 31/05/2018 (Miles de Pesos)  
 FONDO SAN LUIS PARA LA MICROEMPRESA  
 AV. SALVADOR NAVA NO. 2992

Empresa :	ContabilFondo2014	SAN LUIS POTOSI, S.LP.	R.F.C. :	FSL 960130D23	
CONCEPTO DE LA CUENTA	Saldo Anterior Debe	Haber	Saldo Actual	Flujo Periodo	
1112 Bancos/Tesorería	1542	106515	106091	1966	424
1121 Efectivo y Equivalentes	1542	106515	106091	1966	424
1122 Inversiones financieras de corto plazo	12459	17540	18194	11805	-654
1123 Deudores diversos por cobrar a Corto Plazo	599	20	6	613	14
1126 Préstamos otorgados a Corto Plazo	339	36688	36813	214	-125
Derechos a Recibir Efectivo o Equivalentes	13397	54248	55013	12632	-765
1161 (Estimaciones para cuentas incobrables por Derechos a recibir efectivo	-2573	173	209	-2609	-36
Estimación por Perdidas o Deterioro de Activos	-2573	173	209	-2609	-36
1194 Bienes InmMuebles derivados de embargos, decomisos,	697	0	0	697	0
Otros Activos Circulantes	697	0	0	697	0
1224 Préstamos Otorgados a Largo Plazo	13063	160936	161313	12686	-377
Derechos a Recibir Efectivo o Equivalentes a	45069	50154	53455	41768	-3301
1233 Edificios No Habitacionales	45069	50154	53455	41768	-3301
Bienes Inmuebles, Infraestructura y	700	0	0	700	0
1241 Mobiliario y Equipo de Administración	700	0	0	700	0
1244 Equipo de Transporte	198	0	0	198	0
Bienes Muebles	150	0	0	150	0
1252 Patentes, Marcas y Derechos	348	0	0	348	0
1254 Licencias	2	0	0	2	0
Activos Intangibles	17	0	0	17	0
1261 Depreciación Acumulada de Bienes Inmuebles	19	0	0	19	0
1263 Depreciación Acumulada de Bienes Muebles	-432	0	15	-447	-15
1265 Amortización Acumulada de Activos Intangibles	-301	0	18	-319	-18
(Depreciaciones, Deterioro y Amortizaciones	-15	0	1	-16	-1
ACTIVO NO CIRCULANTE	-748	0	34	-782	-34
TOTAL	45388	50154	53489	42053	-3335
TOTAL	58451	211090	214802	54739	-3712

Bajo protesta de decir verdad declaramos que los Estados Financieros y sus notas, son razonables, correctos y son responsabilidad del emisor.

ARQ. EDUARDO VAZQUEZ MEDINA  
 DIRECTOR GENERAL

C.P. JOSEFINA VALDOVINOS SANCHEZ  
 COINTEGRA, S.C.

ESTADO ANALÍTICO DEL PASIVO del 01/05/2018 AL 31/05/2018 (Miles de Pesos)  
 FONDO SAN LUIS PARA LA MICROEMPRESA  
 AV. SALVADOR NAVA NO. 2892

Empresa : ContabilFondo2014

R.F.C. : SAN LUIS POTOSI, S.LP. FSL960130023

CONCEPTO DE LA CUENTA	Saldo Anterior Debe	Haber	Saldo Actual	Flujo Período
2112 Proveedores por pagar a Corto Plazo	0	2308	-58	-58
2116 Intereses y Comisiones por pagar a Corto Plazo	-136	1117	-77	59
2117 Retenciones y Contribuciones por pagar a Corto Plazo	0	11	0	0
2119 Otras Cuentas por pagar a Corto Plazo	-141	113	-143	-2
Cuentas por pagar a Corto Plazo	-277	3549	-278	-1
2229 Otros Documentos por pagar a Largo Plazo	-277	3549	-278	-1
Documentos por pagar a Largo Plazo	-26627	34298	-20329	6298
PASIVO NO CIRCULANTE	-26627	34298	-20329	6298
TOTAL	-26904	37847	-20607	6297

Bajo protesta de decir verdad declaramos que los Estados Financieros y sus notas, son razonables, correctos y son responsabilidad del emisor.

  
 ARCADIO VAZQUEZ MEDINA  
 DIRECTOR GENERAL

  
 C.P. JOSEFINA VALDOVINOS SANCHEZ  
 COINTEGRA, S.C.

FONDO SAN LUIS PARA LA MICROEMPRESA  
ESTADO ANALITICO DE LA DEUDA Y OTROS PASIVOS  
DEL 1 DE ENERO DEL 2018 AL 31 DE MAYO DEL 2018

DENOMINACION DE LAS DEUDAS	MONEDA DE CONTRATACION	INSTITUCION O PAIS ACREEDOR	SALDO INICIAL DEL PERIODO	SALDO FINAL DEL PERIODO
<b>DEUDA PUBLICA</b>				
<b>CORTO PLAZO</b>				
<b>DEUDA INTERNA</b>				
INSTITUCIONES DE CREDITO				
TITULOS Y VALORES				
ARRENDAMIENTOS FINANCIEROS				
<b>DEUDA EXTERNA</b>				
ORGANISMOS FINANCIEROS INTERNACIONALES				
DEUDA BILATERAL				
TITULOS Y VALORES				
ARRENDAMIENTOS FINANCIEROS				
<b>SUBTOTAL CORTO PLAZO</b>				
<b>LARGO PLAZO</b>				
<b>DEUDA INTERNA</b>				
INSTITUCIONES DE CREDITO				
TITULOS Y VALORES	PESOS	NACIONAL FINANCIERA SNC	26,762,588.76	20,328,921.00
ARRENDAMIENTOS FINANCIEROS				
<b>DEUDA EXTERNA</b>				
ORGANISMOS FINANCIEROS INTERNACIONALES				
DEUDA BILATERAL				
TITULOS Y VALORES				
ARRENDAMIENTOS FINANCIEROS				
<b>SUBTOTAL LARGO PLAZO</b>			141,237.24	277,987.00
<b>OTROS PASIVOS</b>			26,903,826.00	20,606,908.00
<b>TOTAL DEUDA Y OTROS PASIVOS</b>				

Bajo protesta de decir verdad declaramos que los Estados Financieros y sus notas, son razonables, correctos y son responsabilidad del emisor.

  
ARQ. EDGARDO VAZQUEZ MEDINA  
DIRECTOR GENERAL



C.P. JOSEFINA VALDOVINOS SANCHEZ  
COINTEGRA, S.C.







**FONDO SAN LUIS PARA LA MICROEMPRESA**  
**CLASIFICACION ECONOMICA A 31 DE MAYO DEL 2018**  
( Miles de pesos )

**INGRESOS**

**INGRESOS CORRIENTES**

**INGRESOS FINANCIEROS**

INTERESES GANADOS DE VALORES, CREDITOS, BONOS Y OTROS -937

**PRODUCTOS**

PRODUCTOS TIPO CORRIENTE 205

**TOTAL DE INGRESOS:** -731

**GASTOS**

**GASTOS CORRIENTES**

MATERIALES Y SUMINISTROS 50

SERVICIOS GENERALES 1,424

1,474

**GASTO DE CAPITAL**


TRANSFERENCIAS Y ASIGNACIONES 0

0

**TOTAL DE GASTOS:** 1,474

FONDO SAN LUIS PARA LA MICROEMPRESA  
 AV. SALVADOR NAVA NO. 2992  
 SAN LUIS POTOSI, S.L.P.  
 ESTADO ANALÍTICO DE INGRESO PRESUPUESTAL DEL 01/01/2018 AL 31/05/2018

Fuentes del Ingreso	Autorizado	Amplia/Redu	Modificado	Devengado	Recaudado	Diferencia	Avance
51 Productos de tipo corriente	843,176.00	-	843,176.00	-	205087	638,089.00	24.32
71 INGRESOS POR VENTA DE BI	6,541,210.00	-	6,541,210.00	-	2765304	3,775,906.00	42.28
<b>TOTALES</b>	<b>7,384,386.00</b>	<b>-</b>	<b>7,384,386.00</b>	<b>-</b>	<b>2,970,391.00</b>	<b>4,413,995.00</b>	<b>40.23</b>



ARQ. EDUARDO VAZQUEZ MEDINA  
 DIRECTOR GENERAL




C.P. JOSEFINA VALDOVINOS SANCHEZ  
 COINTEGRA, S.C.

FONDO SAN LUIS PARA LA MICROEMPRESA  
 AV. SALVADOR NAVA NO. 2992  
 SAN LUIS POTOSÍ, S.L.P.  
 ESTADO ANALÍTICO DE EGRESO PRESUPUESTAL DEL 01/01/2018 AL 31/05/2018

	Objeto del Gasto	Autorizado	Ampliación Reducción	Modificado	Disponible a Compr.	Comprometido	Devengado	Comrometi no deveng	Ejercido	Pagado	Subejercicio	Ctas por Pagar	Avance
2000	0 0 0 MATERIALES Y SUMINISTROS	171,840.00	-	171,840.00	115,093.67	56,746.33	56,746.33	-	56,746.33	56,746.33	115,093.67	-	33.02
3000	0 0 0 SERVICIOS GENERALES	4,960,124.00	-	4,960,124.00	3,341,884.02	1,618,239.98	1,618,239.98	-	1,483,751.27	1,483,751.27	3,341,884.02	134,488.71	29.91
4000	0 0 0 TRANSFERENCIAS ASIGNACIONES SUBSIDIO	1,704,000.00	-	1,704,000.00	1,013,000.00	691,000.00	691,000.00	-	691,000.00	691,000.00	1,013,000.00	-	40.55
5000	0 0 0 BIENES MUEBLES INMUEBLES E INTANGIBLE	18,000.00	-	18,000.00	18,000.00	-	-	-	-	-	18,000.00	-	-
2000	2100 0 0 MATERIALES DE ADMINISTRACION EMISION	32,400.00	-	32,400.00	20,902.48	11,497.52	11,497.52	-	11,497.52	11,497.52	20,902.48	-	35.49
2000	2200 0 0 ALIMENTOS Y UTENSILIOS	53,000.00	-	53,000.00	41,091.20	11,908.80	11,908.80	-	11,908.80	11,908.80	41,091.20	-	22.47
2000	2400 0 0 MATERIALES Y ARTICULOS DE CONSTRUCCI	7,000.00	-	7,000.00	6,759.99	240.01	240.01	-	240.01	240.01	6,759.99	-	3.43
2000	2600 0 0 COMBUSTIBLES LUBRICANTES Y ADITIVOS	79,440.00	-	79,440.00	46,340.00	33,100.00	33,100.00	-	33,100.00	33,100.00	46,340.00	-	41.67
3000	3100 0 0 SERVICIOS BASICOS	63,000.00	-	63,000.00	46,651.80	16,348.20	16,348.20	-	16,348.20	16,348.20	46,651.80	-	25.95
3000	3200 0 0 SERVICIOS DE ARRENDAMIENTO	97,000.00	-	97,000.00	82,218.59	14,781.41	14,781.41	-	14,781.41	14,781.41	82,218.59	-	15.24
3000	3300 0 0 SERVICIOS PROFESIONALES CIENTIFICOS TEI	622,012.00	-	622,012.00	350,797.20	271,214.80	271,214.80	-	217,158.80	217,158.80	350,797.20	54,056.00	34.91
3000	3400 0 0 SERVICIOS FINANCIEROS BANCARIOS Y CON	4,025,582.00	-	4,025,582.00	2,719,688.49	1,305,893.51	1,305,893.51	-	1,225,460.80	1,225,460.80	2,719,688.49	80,432.71	30.44
3000	3500 0 0 SERVICIOS DE INSTALACION REPARACION Y	29,880.00	-	29,880.00	29,250.00	630.00	630.00	-	630.00	630.00	29,250.00	-	2.11
3000	3600 0 0 SERVICIOS DE COMUNICACION SOCIAL Y PU	52,800.00	-	52,800.00	47,591.60	5,208.40	5,208.40	-	5,208.40	5,208.40	47,591.60	-	9.86
3000	3700 0 0 SERVICIOS DE TRASLADO	48,600.00	-	48,600.00	47,019.84	1,580.16	1,580.16	-	1,580.16	1,580.16	47,019.84	-	3.25
3000	3800 0 0 SERVICIOS OFICIALES	20,000.00	-	20,000.00	18,430.50	1,569.50	1,569.50	-	1,569.50	1,569.50	18,430.50	-	7.85
3000	3900 0 0 OTROS SERVICIOS GENERALES	1,250.00	-	1,250.00	236.00	1,014.00	1,014.00	-	1,014.00	1,014.00	236.00	-	81.12
4000	4100 0 0 TRANSFERENCIAS INTERNAS Y ASIGNACION	1,704,000.00	-	1,704,000.00	1,013,000.00	691,000.00	691,000.00	-	691,000.00	691,000.00	1,013,000.00	-	40.55
5000	5100 0 0 MOBILIARIO Y EQUIPO DE ADMINISTRACION	-	-	-	-	-	-	-	-	-	-	-	-
5000	5900 0 0 ACTIVOS INTANGIBLES	18,000.00	-	18,000.00	18,000.00	-	-	-	-	-	18,000.00	-	-
2000	2100 2111 MATERIALES UTILES Y EQUIPOS MENORES	26,400.00	-	26,400.00	15,664.33	10,735.67	10,735.67	-	10,735.67	10,735.67	15,664.33	-	40.67
2000	2100 2160 2161 MATERIAL DE LIMPIEZA	6,000.00	-	6,000.00	5,238.15	761.85	761.85	-	761.85	761.85	5,238.15	-	12.70
2000	2200 2210 2211 ALIMENTACION EN OFICINAS O LUGARES DI	40,000.00	-	40,000.00	28,091.20	11,908.80	11,908.80	-	11,908.80	11,908.80	28,091.20	-	29.77
2000	2200 2210 2212 ALIMENTACION EN EVENTOS OFICIALES	6,000.00	-	6,000.00	6,000.00	-	-	-	-	-	6,000.00	-	-
2000	2200 2210 2213 ALIMENTACION EN PROGRAMAS DE CAPAC	7,000.00	-	7,000.00	7,000.00	-	-	-	-	-	7,000.00	-	-
2000	2400 2460 2461 MATERIAL ELECTRICO Y ELECTRONICO	7,000.00	-	7,000.00	6,759.99	240.01	240.01	-	240.01	240.01	6,759.99	-	3.43
2000	2600 2610 2611 COMBUSTIBLES LUBRICANTES Y ADITIVOS	79,440.00	-	79,440.00	46,340.00	33,100.00	33,100.00	-	33,100.00	33,100.00	46,340.00	-	41.67
3000	3100 3170 3171 SERVICIOS DE ACCESO DE INTERNET REDES	48,000.00	-	48,000.00	32,920.00	15,080.00	15,080.00	-	15,080.00	15,080.00	32,920.00	-	31.42
3000	3100 3180 3182 SERVICIOS POSTALES	15,000.00	-	15,000.00	13,731.80	1,268.20	1,268.20	-	1,268.20	1,268.20	13,731.80	-	8.45
3000	3200 3220 3221 ARRENDAMIENTO DE EDIFICIOS	15,000.00	-	15,000.00	9,999.99	5,000.01	5,000.01	-	5,000.01	5,000.01	9,999.99	-	33.33
3000	3200 3230 3231 ARRENDAMIENTO DE MOBILIARIO Y EQUIP	47,000.00	-	47,000.00	47,000.00	-	-	-	-	-	47,000.00	-	-
3000	3200 3270 3271 ARRENDAMIENTO DE ACTIVOS INTANGIBLE	18,000.00	-	18,000.00	11,718.60	6,281.40	6,281.40	-	6,281.40	6,281.40	11,718.60	-	34.90
3000	3200 3290 3291 OTROS ARRENDAMIENTOS	17,000.00	-	17,000.00	13,500.00	3,500.00	3,500.00	-	3,500.00	3,500.00	13,500.00	-	20.59
3000	3300 3310 3311 SERVICIOS LEGALES DE CONTABILIDAD AU	410,412.00	-	410,412.00	188,712.80	221,699.20	221,699.20	-	167,643.20	167,643.20	188,712.80	54,056.00	40.85
3000	3300 3330 3332 SERVICIOS EN TECNOLOGIAS DE LA INFORV	57,200.00	-	57,200.00	40,380.00	16,820.00	16,820.00	-	16,820.00	16,820.00	40,380.00	-	29.41
3000	3300 3340 3341 SERVICIOS DE CAPACITACION	10,000.00	-	10,000.00	10,000.00	-	-	-	-	-	10,000.00	-	-
3000	3300 3360 3361 SERVICIOS DE APOYO ADMINISTRATIVO FO	36,400.00	-	36,400.00	30,280.00	6,120.00	6,120.00	-	6,120.00	6,120.00	30,280.00	-	16.81
3000	3300 3380 3381 SERVICIOS DE VIGILANCIA	108,000.00	-	108,000.00	81,424.40	26,575.60	26,575.60	-	26,575.60	26,575.60	81,424.40	-	24.61
3000	3400 3420 3421 SERVICIOS FINANCIEROS Y BANCARIOS	3,919,192.00	-	3,919,192.00	2,636,427.96	1,282,764.04	1,282,764.04	-	1,205,811.33	1,205,811.33	2,636,427.96	76,952.71	30.77
3000	3400 3450 3451 SEGURO DE BIENES PATRIMONIALES	99,390.00	-	99,390.00	76,260.53	23,129.47	23,129.47	-	19,649.47	19,649.47	76,260.53	3,480.00	19.77
3000	3500 3510 3511 CONSERVACION Y MANTENIMIENTO MEMO	7,000.00	-	7,000.00	7,000.00	-	-	-	-	-	7,000.00	-	-
3000	3500 3520 3521 INSTALACION REPARACION Y MANTENIMIE	9,000.00	-	9,000.00	9,000.00	-	-	-	-	-	9,000.00	-	-
3000	3500 3550 3551 REPARACION Y MANTENIMIENTO DE EQUIF	20,880.00	-	20,880.00	20,250.00	630.00	630.00	-	630.00	630.00	20,250.00	-	3.02
3000	3500 3590 3591 SERVICIOS DE JARDINERIA Y FUMIGACION	-	-	-	-	-	-	-	-	-	-	-	-
3000	3600 3610 3611 DIFUSION POR RADIO TELEVISION Y OTROS	2,700.00	-	2,700.00	2,700.00	-	-	-	-	-	2,700.00	-	-
3000	3600 3620 3621 DIFUSION POR RADIO TELEVISION Y OTROS	42,500.00	-	42,500.00	39,031.60	3,468.40	3,468.40	-	3,468.40	3,468.40	39,031.60	-	8.16



3000	3600	3631	SERVICIOS DE CREATIVIDAD PREPRODUCCION	7,600.00	-	1,740.00	1,740.00	-	1,740.00	-	5,860.00	1,740.00	-	22.89
3000	3700	3710	PASAJES AREOS	-	-	-	-	-	-	-	-	-	-	-
3000	3700	3720	PASAJES TERRESTRES	10,800.00	-	-	-	-	-	-	10,800.00	-	-	-
3000	3700	3750	VIATICOS EN EL PAIS	31,200.00	-	-	-	-	-	-	30,323.84	-	-	2.81
3000	3700	3752	GASTO DE TRASLADOS EN COMISIONES OFI	6,000.00	-	876.16	876.16	-	876.16	-	5,296.00	-	-	11.73
3000	3700	3790	OTROS SERVICIOS DE TRASLADO Y HOSPED,	600.00	-	704.00	704.00	-	704.00	-	600.00	-	-	-
3000	3800	3850	GASTOS DE REPRESENTACION	20,000.00	-	430.50	430.50	-	430.50	-	19,569.50	-	-	2.15
3000	3800	3852	GASTOS DE REPRESENTACION EN CONGRES	-	-	1,139.00	1,139.00	-	1,139.00	-	1,139.00	-	-	-
3000	3900	3920	IMPUESTOS Y DERECHOS	-	-	-	-	-	-	-	-	-	-	-
3000	3900	3920	3923	TENENCIA Y CANJE DE PLACAS	1,250.00	-	1,014.00	1,014.00	-	1,014.00	236.00	-	-	81.12
4000	4100	4180	4181	TRANSFERENCIAS INTERNAS OTORGADAS A	1,704,000.00	-	691,000.00	691,000.00	-	691,000.00	1,013,000.00	-	-	40.55
5000	5900	5970	5971	LICENCIAS INFORMATICAS E INTELLECTUALE	18,000.00	-	-	-	-	-	18,000.00	-	-	-
			<b>TOTALES</b>	<b>6,853,964.00</b>	<b>6,853,964.00</b>	<b>2,365,986.31</b>	<b>2,365,986.31</b>	<b>2,231,497.60</b>	<b>2,231,497.60</b>	<b>2,231,497.60</b>	<b>4,487,977.69</b>	<b>134,488.71</b>	<b>4,487,977.69</b>	<b>32.56</b>


  
 ARQ. RICARDO VAZQUEZ MEDINA  
 DIRECTOR GENERAL




C.P. JOSEFINA VALDIVINOS SANCHEZ  
 COINTEGRA, S.C.

FONDO SAN LUIS PARA LA MICROEMPRESA  
 AV. SALVADOR NAVA NO. 2992  
 SAN LUIS POTOSI, S.LP.  
 ESTADO ANALITICO DE EGRESO PRESUPUESTAL DEL 01/01/2018 AL 31/05/2018


ADMINISTRATIVA	Autorizado	Ampliación Reducción	Modificado	Disponible a Compro.	Comprometido	Devengado	Comrometi no deveng	Ejercido	Pagado	Subejercicio	Ctas por Pagar	Avance
OTROS INTERMEDIARIOS FINANCIEROS, EXCEPTO 2.2.4.2.0 SOCIEDADES DE SEGURO Y FONDO DE PENSIONES	6,853,964.00	-	6,853,964.00	4,487,977.69	2,365,986.31	2,365,986.31	-	2,231,497.60	2,231,497.60	4,487,977.69	134,488.71	32.56
<b>TOTALES</b>	<b>6,853,964.00</b>	<b>-</b>	<b>6,853,964.00</b>	<b>4,487,977.69</b>	<b>2,365,986.31</b>	<b>2,365,986.31</b>	<b>-</b>	<b>2,231,497.60</b>	<b>2,231,497.60</b>	<b>4,487,977.69</b>	<b>134,488.71</b>	<b>32.56</b>

  
 ARQ. EDUARDO VAZQUEZ MEDINA  
 DIRECTOR GENERAL

  
 C.P. JOSEFINA VALDOVINOS SANCHEZ  
 COINTEGRA, S.C.

FONDO SAN LUIS PARA LA MICROEMPRESA  
 AV. SALVADOR NAVA NO. 2992  
 SAN LUIS POTOSÍ, S.LP.  
 ESTADO ANALÍTICO DE EGRESO PRESUPUESTAL DEL 01/01/2018 AL 31/05/2018


CAPITULO DE GASTO	Autorizado	Ampliación Reducción	Modificado	Disponible a Compro.	Comprometido	Devengado	Comrometi no deveng	Ejercido	Pagado	Subejercicio	Ctas por Pagar	Avance
2000 0 0 0 MATERIALES Y SUMINISTRI	171,840.00	-	171,840.00	115,093.67	56,746.33	56,746.33	-	56,746.33	56,746.33	115,093.67	-	33.02
3000 0 0 0 SERVICIOS GENERALES	4,960,124.00	-	4,960,124.00	3,341,884.02	1,618,239.98	1,618,239.98	-	1,483,751.27	1,483,751.27	3,341,884.02	134,488.71	29.91
4000 0 0 0 TRANSFERENCIAS, ASIGNA	1,704,000.00	-	1,704,000.00	1,013,000.00	691,000.00	691,000.00	-	691,000.00	691,000.00	1,013,000.00	-	40.55
5000 0 0 0 BIENES MUEBLES, INMUEB	18,000.00	-	18,000.00	18,000.00	-	-	-	-	-	18,000.00	-	-
<b>TOTALES</b>	<b>6,853,964.00</b>	<b>-</b>	<b>6,853,964.00</b>	<b>4,487,977.69</b>	<b>2,365,986.31</b>	<b>2,365,986.31</b>	<b>-</b>	<b>2,231,497.60</b>	<b>2,231,497.60</b>	<b>4,487,977.69</b>	<b>134,488.71</b>	<b>32.56</b>

  
 ARQ. EFIGARDO VAZQUEZ MEDINA  
 DIRECTOR GENERAL

  
 C.P. JOSEFINA VALDOVINOS SANCHEZ  
 COINTEGRA, S.C.

FONDO SAN LUIS PARA LA MICROEMPRESA  
 AV. SALVADOR NAVA NO. 2992  
 SAN LUIS POTOSI, S.LP.  
 ESTADO ANALÍTICO DE EGRESO PRESUPUESTAL DEL 01/01/2018 AL 31/05/2018

CLASIFICACION ECONOMICA	Autorizado	Ampliación Reducción	Modificado	Disponible a Compro.	Comprometido	Devengado	Comrometi no deveng	Ejercido	Pagado	Subejercicio	Ctas por Pagar	Avance
1 GASTO CORRIENTE	6,835,964.00	0.00	6,835,964.00	4,469,977.69	2,365,986.31	2,365,986.31	0.00	2,231,497.60	2,231,497.60	4,469,977.69	134,488.71	103.48
2 GASTO DE CAPITAL	18,000.00	0.00	18,000.00	18,000.00	0.00	0.00	0.00	0.00	0.00	18,000.00	0.00	0.00
<b>TOTALES</b>	<b>6,853,964.00</b>	<b>-</b>	<b>6,853,964.00</b>	<b>4,487,977.69</b>	<b>2,365,986.31</b>	<b>2,365,986.31</b>	<b>-</b>	<b>2,231,497.60</b>	<b>2,231,497.60</b>	<b>4,487,977.69</b>	<b>134,488.71</b>	<b>32.56</b>

  
 ARQ. ETGARDO VAZQUEZ MEDINA  
 DIRECTOR GENERAL

  
 C.P. JOSEFINA VALDOVINOS SANCHEZ  
 COINTEGRA, S.C.

FONDO SAN LUIS PARA LA MICROEMPRESA

Gasto por Categoría Programática

ESTADO ANALÍTICO DE EGRESO PRESUPUESTAL DEL 01/01/2018 AL 31/05/2018

Concepto	Egresos					Subejercicio 6 = (3 - 4)
	Aprobado	Ampliaciones/ (Reducciones)	Modificado	Devengado	Pagado	
	1	2	3 = (1 + 2)	4	5	
Programas						
Subsidios Sector Social y Privado o Entidades Federativas y Municipios						
Sujetos a Reglas de Operación						
Otros Subsidios						
Desempeño de las Funciones						
Prestación de Servicios Públicos						
Provisión de Bienes Públicos						
Planeación, seguimiento y evaluación de políticas públicas						
Promoción y fomento	6,853,964.00	-	6,853,964.00	2,365,986.31	2,231,497.60	4,487,977.69
Regulación y supervisión						
Funciones de las Fuerzas Armadas (Únicamente Gobierno Federal)						
Específicos						
Proyectos de Inversión						
Administrativos y de Apoyo						
Apoyo al proceso presupuestario y para mejorar la eficiencia institucional						
Apoyo a la función pública y al mejoramiento de la gestión						
Operaciones ajenas						
Compromisos						
Obligaciones de cumplimiento de resolución jurisdiccional						
Desastres Naturales						
Obligaciones						
Pensiones y jubilaciones						
Aportaciones a la seguridad social						
Aportaciones a fondos de estabilización						
Aportaciones a fondos de inversión y reestructura de pensiones						
Programas de Gasto Federalizado (Gobierno Federal)						
Gasto Federalizado						
Participaciones a entidades federativas y municipios						
Costo financiero, deuda o apoyos a deudores y ahorradores de la banca						
Adeudos de ejercicios fiscales anteriores						
<b>Total del Gasto</b>	<b>6,853,964.00</b>	<b>-</b>	<b>6,853,964.00</b>	<b>2,365,986.31</b>	<b>2,231,497.60</b>	<b>4,487,977.69</b>


ARQ. EDGARDO VAZQUEZ MEDINA  
DIRECTOR GENERAL

C.P. JOSEFINA VALDOVINOS SANCHEZ  
COINTEGRA, S.C.



FONDO SAN LUIS PARA LA MICROEMPRESA  
 AV. SALVADOR NAVA NO. 2992  
 SAN LUIS POTOSI, S.LP.  
 ESTADO ANALÍTICO DE EGRESO PRESUPUESTAL DEL 01/01/2018 AL 31/05/2018

FINALIDAD/FUNCION	Autorizado	Ampliación Reducción	Modificado	Disponibile a Compro.	Comprometido	Devengado	Comrometi no deveng	Ejercido	Pagado	Subejercicio	Ctas por Pagar	Avance
3000 DESARROLLO ECONOMICO	6,853,964.00	-	6,853,964.00	4,487,977.69	2,365,986.31	2,365,986.31	-	2,231,497.60	2,231,497.60	4,487,977.69	134,488.71	32.56
3100 ASUNTOS ECONOMICOS Y COMERCIALES EN GENI	6,853,964.00	-	6,853,964.00	4,487,977.69	2,365,986.31	2,365,986.31	-	2,231,497.60	2,231,497.60	4,487,977.69	134,488.71	32.56
3110 COMERCIALES EN GENERAL	6,853,964.00	-	6,853,964.00	4,487,977.69	2,365,986.31	2,365,986.31	-	2,231,497.60	2,231,497.60	4,487,977.69	134,488.71	32.56
<b>TOTALES</b>	<b>6,853,964.00</b>	<b>-</b>	<b>6,853,964.00</b>	<b>4,487,977.69</b>	<b>2,365,986.31</b>	<b>2,365,986.31</b>	<b>-</b>	<b>2,231,497.60</b>	<b>2,231,497.60</b>	<b>4,487,977.69</b>	<b>134,488.71</b>	<b>32.56</b>


  
 ARQ. EDUARDO VAZQUEZ MEDINA  
 DIRECTOR GENERAL

  
 C.P. JOSEFINA VALDOVINOS SANCHEZ  
 COINTEGRA, S.C.

FONDO SAN LUIS PARA LA MICROEMPRESA  
 AV. SALVADOR NAVA NO. 2992  
 SAN LUIS POTOSI, S.LP.

ESTADO ANALÍTICO DE EGRESO PRESUPUESTAL DEL 01/01/2018 AL 31/05/2018


	DISTRIBUCION GEOGRAFICA	Autorizado	Ampliación Reducción	Modificado	Disponi- ble a Compro.	Comprometido	Devengado	Comrometi no deveng	Ejercido	Pagado	Subejercicio	Ctas por Pagar	Avance
24	SAN LUIS POTOSI	6,853,964.00	-	6,853,964.00	4,487,977.69	2,365,986.31	2,365,986.31	-	2,231,497.60	2,231,497.60	4,487,977.69	134,488.71	32.56
	<b>TOTALES</b>	<b>6,853,964.00</b>	<b>-</b>	<b>6,853,964.00</b>	<b>4,487,977.69</b>	<b>2,365,986.31</b>	<b>2,365,986.31</b>	<b>-</b>	<b>2,231,497.60</b>	<b>2,231,497.60</b>	<b>4,487,977.69</b>	<b>134,488.71</b>	<b>32.56</b>

  
 ARQ. EDUARDO VAZQUEZ MEDINA  
 DIRECTOR GENERAL

  
 C.P. JOSEFINA VALDIVINOS SANCHEZ  
 COINTEGRA, S.C.

FONDO SAN LUIS PARA LA MICROEMPRESA  
 AV. SALVADOR NAVA NO. 2992  
 SAN LUIS POTOSÍ, S.L.P.  
 ESTADO ANALÍTICO DE EGRESO PRESUPUESTAL DEL 01/01/2018 AL 31/05/2018

UNIDAD RESPONSABLE	Autorizado	Ampliación Reducción	Modificado	Disponibles a Compro.	Compro-	Devengado	Comrometi no deveng	Ejercido	Pagado	Subejercicio	Ctas por Pagar	Avance
0535 FONDO SAN LUIS PARA LA MICROEMPRESA	6,853,964.00	-	6,853,964.00	4,487,977.69	2,365,986.31	2,365,986.31	-	2,231,497.60	2,231,497.60	4,487,977.69	134,488.71	32.56
<b>TOTALES</b>	<b>6,853,964.00</b>	<b>-</b>	<b>6,853,964.00</b>	<b>4,487,977.69</b>	<b>2,365,986.31</b>	<b>2,365,986.31</b>	<b>-</b>	<b>2,231,497.60</b>	<b>2,231,497.60</b>	<b>4,487,977.69</b>	<b>134,488.71</b>	<b>32.56</b>

  
 ARQ. EDEARDO VAZQUEZ MEDINA  
 DIRECTOR GENERAL

  
 C.P. JOSEFINA VAMDOVINOS SANCHEZ  
 COINTEGRA, S.C.

FONDO SAN LUIS PARA LA MICROEMPRESA  
 AV. SALVADOR NAVA NO. 2992  
 SAN LUIS POTOSI, S.LP.

INFORMACIÓN DEL GASTO POR CATEGORÍA PROGRAMÁTICA  
 A MAYO 2018

CLAVE PROGRAMÁTICA		CONCEPTO	METAS		VALUACIÓN MODIFICADA	AVANCE PROGRAMÁTICO		AVANCE FINANCIERO	
PP	CA		INDICADOR	CANTIDAD		CANTIDAD	%	PAGADO	%
F	2.2.4.2.0	FINANCIAMIENTO PARA EL DESARROLLO	MONTO DE FINANCIAMIENTOS OTORGADOS	112,000,000.00	0.00	49,814,401.00	44.48%	2,231,497.60	32.56%

DEFINICION DEL INDICADOR: LLEVAR UN REGISTRO Y CONTROL DEL MONTO COLOCADO A PROYECTOS PRODUCTIVOS, CON EL OBJETIVO DE MEDIR EL CUMPLIMIENTO DE LA META PLANTEADA, EN RELACION AL PRESUPUESTO ASIGNADO AL PROGRAMA

**FONDO SAN LUIS PARA LA MICROEMPRESA**  
**EVALUACION DE LA EJECUCION DEL PROGRAMA**  
**A MAYO 2018**

**Nombre del indicador:** MONTO COLOCADO

**Objetivo del indicador:** MEDIR EL MONTO DE AVANCE DE LA CANTIDAD COLOCADA AL MES CON BASE A LA META PLANTEADA DE COLOCACIÓN.

Variables que intervinieron:	MONTO COLOCADO AL MES META DE MONTO DE COLOCACIÓN ANUAL
------------------------------	--

Unidad de Medida: MILLONES DE PESOS

**Base de comparación:** Monto acumulado al mes Vs. Meta anual planteada de colocación.

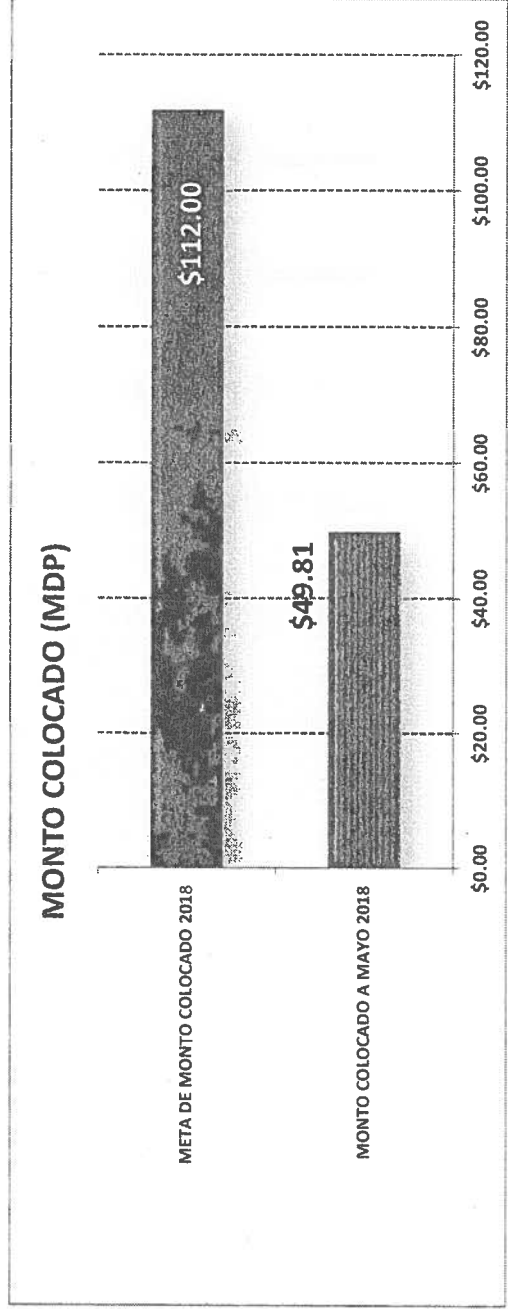
**Interpretación del indicador:** Muestra el avance del monto colocado al mes que se reporta con respecto a la colocación anual planteada en el programa.

MONTO COLOCADO (MDP)

MONTO COLOCADO A MAYO 2018 \$49.81

META DE MONTO COLOCADO 2018 \$112.00

AVANCE DE CUMPLIMIENTO DE LA META 44.47%





FONDO SAN LUIS PARA LA MICROEMPRESA

EVALUACION DE LA EJECUCION PRESUPUESTARIA  
A MAYO 2018

**Nombre del indicador:** MONTO DEL PRESUPUESTO EJERCIDO AL MES CONTRA PRESUPUESTO PROGRAMADO

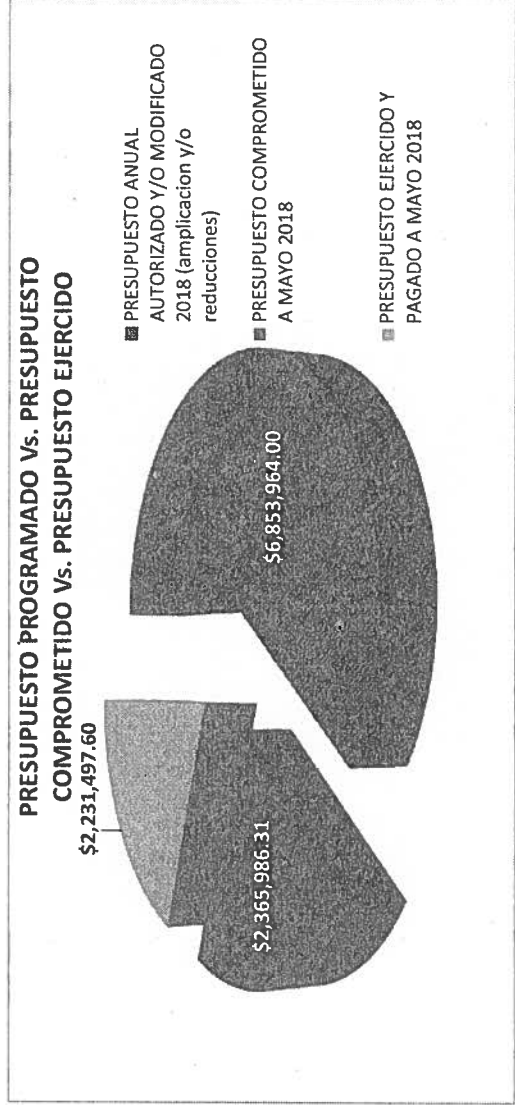
**Objetivo del indicador:** DETERMINAR EL MONTO DEL PRESUPUESTO QUE SE HA EJERCIDO EN COMPARACION CON EL PRESUPUESTO PROGRAMADO

Variables que intervienen:	MONTO EJERCIDO DEL PRESUPUESTO AL MES	Unidad de Medida: MILLONES DE PESOS
	MONTO DEL PRESUPUESTO ANUAL	

Base de comparación: Monto ejercido al mes Vs. Monto de presupuestado anual

Interpretación del indicador: Muestra el avance del ejercicio del presupuesto de manera acumulada.

	PORCENTAJE DE AVANCE
PRESUPUESTO ANUAL AUTORIZADO Y/O MODIFICADO 2018 (ampliación y/o reducciones)	\$6,853,964.00
PRESUPUESTO COMPROMETIDO A MAYO 2018	\$2,365,986.31
PRESUPUESTO EJERCIDO Y PAGADO A MAYO 2018	\$2,231,497.60
	32.56%



FONDO SAN LUIS PARA LA MICROEMPRESA  
EVALUACION DE LA EJECUCION PRESUPUESTARIA  
A MAYO 2018





Nombre del Indicador: PROPORCION DEL EJERCICIO DE GASTO POR CAPITULO  
Objetivo del indicador: DETERMINAR EL PORCENTAJE DE APLICACION DEL GASTO POR CAPITULO

Unidad de Medida: MILLONES DE PESOS / PORCENTAJE

Variables que Intervienen:  
TOTAL DEL PRESUPUESTO DE GASTO POR CAPITULO  
TOTAL DEL EJERCICIO DEL PRESUPUESTO POR CAPITULO AL MES

Base de comparación: Monto presupuestado por capítulo de gasto Vs. Monto ejercido por capítulo de gasto  
Interpretación del indicador: Muestra el avance del ejercicio de presupuesto por capítulo

	PRESUPUESTO EJERCIDO Y PAGADO A MAYO 2018	PRESUPUESTADO ANUAL AUTORIZADO Y/O MODIFICADO 2018	AVANCE DE APLICACIÓN
CAPITULO 2000	\$ 56,746.33	\$ 171,840.00	33.02%
CAPITULO 3000	\$ 1,483,751.27	\$ 4,960,124.00	29.91%
CAPITULO 4000	\$ 691,000.00	\$ 1,704,000.00	40.55%
CAPITULO 5000	\$ -	\$ 18,000.00	0.00%
	\$ 2,231,497.60	\$ 6,853,964.00	32.56%



**FONDO SAN LUIS PARA LA MICROEMPRESA**  
**EVALUACION DE LA EJECUCION PRESUPUESTARIA**  
**A MAYO 2018**

**Nombre del indicador:** MONTO DEL PRESUPUESTO EJERCIDO POR CLASIFICACION ECONOMICA  
**Objetivo del indicador:** DETERMINAR EL MONTO DEL PRESUPUESTO QUE SE HA EJERCIDO AL MES QUE SE REPORTA POR EL TIPO DE GASTO

**Variables que intervinieron:** MONTO EJERCIDO DEL PRESUPUESTO POR GASTO DE CAPITAL Y CORRIENTE  
 MONTO DEL PRESUPUESTO ANUAL POR GASTO DE CAPITAL Y CORRIENTE  
 Unidad de Medida: MILLONES DE PESOS

**Base de comparación:** Monto ejercido al mes  
**Interpretación del indicador:** Muestra el avance del ejercicio del presupuesto de manera acumulada al mes que se reporta con base a la clasificación económica del gasto.

PRESUPUESTO EJERCIDO DE GASTO DE CAPITAL \$0.00  
 PRESUPUESTO EJERCIDO DE GASTO CORRIENTE \$2,231,497.60

