

FONDO SAN LUIS PARA LA MICROEMPRESA
ESTADO DE POSICION FINANCIERA
AL 31 DE MARZO DEL 2018
(Miles de pesos)

ACTIVO	2018	mar-17	PASIVO	2018	mar-17
ACTIVO CIRCULANTE			PASIVO CIRCULANTE		
EFFECTIVO Y EQUIVALENTES			CUENTAS POR PAGAR A CORTO PLAZO		
1112 BANCOS/ TESORERIA	1,705	1,408	2112 PROVEEDORES	0	58
DERECHO A RECIBIR EFECTIVO O EQUIVLANTE			2116 INTERES Y COMISIONES CP		
1121 INVERSIONES FINANCIERAS	11,661	10,185	2117 RETENCIONES Y CONTRIBUCIONES	0	113
1123 DEUDORES DIVERSOS CP	600	671	2119 OTROS CUENTAS POR PAGAR		
1126 PRESTAMOS CP (CAP. PEND COBRO)	25	4	2119 OTROS CUENTAS POR PAGAR	135	-45
1126 PRESTAMOS CP (INTERES REC PROPIOS)	131	101	TOTAL PASIVO CIRCULANTE		
1126 PRESTAMOS CP (INTERES DESCUENTOS)	153	143		252	126
ESTIMACIONES POR PERDIDA O DETERIORO DE ACTIVOS CIRCULANTES			PASIVO NO CIRCULANTE		
1161 ESTIMACIONES	-2,551	-1,716	DOMCUMENTOS POR PAGAR A LARGO PLAZO		
BIENES INMUEBLES DERIVADOS DE EMBARGOS, DECOMISOS,			2229 DOCUMENTOS POR PAGAR(ENTIDAI		
1194 INMUEBLES DERIVADOS DE EMBARGOS, DECO	697	697		23,448	29,009
TOTAL ACTIVO CIRCULANTE			TOTAL PASIVO NO CIRCULANTE		
	12,421	11,492		23,448	29,009
ACTIVO NO CIRCULANTE			TOTAL PASIVO		
DERECHO A RECIBIR EFECTIVO O EQUIVALENTES A LARGO PLAZO			HACIENDA PUBLICA		
1224 PRESTAMOS OTORGADOS (PROPIOS)	18,389	16,480	3110 PATRIMONIO INAFECTABLE	6,900	6,900
1224 PRESTAMOS OTORGADOS(CARTERA VENCIDA)	1,069	110	3100 PATRIMONIO AFECTABLE	19,503	17,503
1224 PRESTAMOS OTORGADOS (DESCUENTOS)	23,448	29,009	3220 RESULT.EJERC.ANTERIORES	5,143	3,708
BIENES INMUEBLES, INFRAESTRUCTURA Y CONSTRUCCION EN PROCESO			RESULTADO DEL PERIODO (AHORRO/DESAHOR	380	215
1233 EDIFICIOS NO HABITACIONALES	700	700	TOTAL HACIENDA PUBLICA		
BIENES MUEBLES				31,927	28,326
1241 MOBILIARIO Y EQUIPO	348	341	TOTAL DEL ACTIVO		
1252 MARCAS	2	2		55,627	57,461
1254 LICENCIAS	17	17	TOTAL PASIVO Y HACIENDA PUBLICA		
DEPRECIACION, DETERIORO Y AMORTIZACION ACUM. DE BIENES				55,627	57,461
1261 DEPRECIACION BIENES INMUEBLES	-440	-405	CUENTAS DE ORDEN		
1263 DEPRECIACION BIENES MUEBLES	-311	-271	APERTURA DE CREDITOS Y CONVENIOS		
1265 AMORT. ACTIVOS INTANGIBLES	-15	-13	CONTROL DE INTERESES		
TOTAL ACTIVO NO CIRCULANTE			CONTROL FONDO GARANTIA		
	43,205	45,969	VALORES Y BIENES RECIBIDOS EN GARANTIA		
TOTAL DEL ACTIVO			PRESUPUESTO DE EGRESOS AUTORIZADO		
	55,627	57,461	PRESUPUESTO DE EGRESOS MODIFICADO		
TOTAL PASIVO Y HACIENDA PUBLICA			PRESUPUESTO DE EGRESOS POR EJERCER		
	55,627	57,461	PRESUPUESTO DE EGRESOS COMPROMETIDO		
CUENTAS DE ORDEN			PRESUPUESTO DE EGRESOS DEVENGADO		
APERTURA DE CREDITOS Y CONVENIOS			PRESUPUESTO DE EGRESOS EJERCIDO		
CONTROL DE INTERESES			PRESUPUESTO DE EGRESOS PAGADO		
CONTROL FONDO GARANTIA					
VALORES Y BIENES RECIBIDOS EN GARANTIA					
PRESUPUESTO DE EGRESOS AUTORIZADO					
PRESUPUESTO DE EGRESOS MODIFICADO					
PRESUPUESTO DE EGRESOS POR EJERCER					
PRESUPUESTO DE EGRESOS COMPROMETIDO					
PRESUPUESTO DE EGRESOS DEVENGADO					
PRESUPUESTO DE EGRESOS EJERCIDO					
PRESUPUESTO DE EGRESOS PAGADO					

CUENTAS DE ORDEN

APERTURA DE CREDITOS Y CONVENIOS	42,931
CONTROL DE INTERESES	99
CONTROL FONDO GARANTIA	2,408
VALORES Y BIENES RECIBIDOS EN GARANTIA	0
PRESUPUESTO DE EGRESOS AUTORIZADO	6,854
PRESUPUESTO DE EGRESOS MODIFICADO	0
PRESUPUESTO DE EGRESOS POR EJERCER	5,333
PRESUPUESTO DE EGRESOS COMPROMETIDO	1,520
PRESUPUESTO DE EGRESOS DEVENGADO	1,520
PRESUPUESTO DE EGRESOS EJERCIDO	1,403
PRESUPUESTO DE EGRESOS PAGADO	1,403

EL PRESENTE BALANCE GENERAL (O ESTADO DE CONTABILIDAD, EN SU CASO) SE FORMULÓ CON APEGO A LAS SANAS PRACTICAS Y A LAS NORMAS CONTABLES Y ADMINISTRATIVAS APLICABLES, ENCONTRANDOSE CORRECTAMENTE REFLEJADAS LAS OPERACIONES EFECTUADAS POR EL FIDEICOMISO EN EL PERIODO AL QUE EL PROPIO ESTADO SE REFIERE, LAS CUALES SE REALIZARON Y FUERON REGISTRADAS DE MANERA CONSTATANTE EN LAS CUENTAS QUE CORRESPONDEN CONFORME AL CATALOGO DE CUENTAS OFICIAL EN VIGOR Y SIN RESPONSABILIDAD DEL EMISOR.

ARQ. EDGARDO VAZQUEZ MEDINA
DIRECTOR GENERAL

C.P. JOSEFIN WALDO VILLOS SANCHEZ
CONTEGRA, S.C.

FONDO SAN LUIS PARA LA MICROEMPRESA
ESTADO DE ACTIVIDADES
DEL 01 DE ENERO AL 31 DE MARZO DEL 2018
(Miles de pesos)

	2018	mar-17
INGRESOS		
INGRESOS FINANCIEROS		
4159 PRODUCTOS TIPO CORRIENTE	111	200
4311 INGRESOS FINANCIEROS	1,680	1,457
TOTAL DE INGRESOS:	1,791	1,656
MENOS:		
EGRESOS:		
5120 MATERIALES Y SUMINISTROS	30	27
5130 SERVICIOS GENERALES	926	937
5210 TRANSFERENCIAS Y ASIGNACIONES	394	407
5590 OTROS GASTOS	42	51
TOTAL GASTO	1,391	1,422
UTILIDAD DE OPERACIÓN	400	234

MENOS:

5510 ESTIMACIONES Y DEPRECIACIONES	20	20
------------------------------------	----	----

UTILIDAD DEL PERIODO(AHORRO/ DESAHORRO)	380	215
--	------------	------------

EL PRESENTE ESTADO DE RESULTADOS SE FORMULÓ CON APEGO A LAS DISPOSICIONES LEGALES Y ADMINISTRATIVAS APLICABLES, ENCONTRÁNDOSE CORRECTAMENTE REFLEJADOS TODOS LOS INGRESOS Y EGRESOS DERIVADOS DE LAS OPERACIONES EFECTUADAS POR EL FIDEICOMISO DURANTE EL PERIODO ARRIBA MENCIONADO, LAS CUALES FUERON REGISTRADAS DE MANERA CONSISTENTE EN LAS CUENTAS QUE CORRESPONDEN CONFORME AL CATALOGO DE CUENTAS EN VIGOR, Y SON RESPONSABILIDAD DEL EMISOR


ARQ. EDGARDO VAZQUEZ MEDINA
DIRECTOR GENERAL


C.P. JOSEFINA VALDOVINOS SANCHEZ
COINTEGRA, S.C.

S I F I D E

FONDO SAN LUIS PARA LA MICROEMPRESA
ESTADO DE CAMBIOS EN LA POSICION FINANCIERA
AL 31 DE MARZO DEL 2018
(Miles de pesos)

ACTIVO			PASIVO		
ACTIVO CIRCULANTE			PASIVO CIRCULANTE		
EFFECTIVO Y EQUIVALENTES	ORIGEN	APLICACIÓN	CUENTAS POR PAGAR A CORTO PLAZO	ORIGEN	APLICACIÓN
1112 BANCOS/TESORERIA		298	2112 PROVEEDORES	126	
DERECHO A RECIBIR EFECTIVO O EQUIVLANTE		1,466	2116 INTERES Y COMISIONES CP		
1121 INVERSIONES FINANCIERAS			2117 RETENCIONES Y CONTRIBUCIONES		
1123 DEUDORES DIVERSOS CP			2119 OTROS CUENTAS POR PAGAR		
1126 PRESTAMOS CP (CAP. PEND COBRO)					
1126 PRESTAMOS CP (INTERES REC PROPIOS)					
1126 PRESTAMOS CP (INTERES DESCUENTOS)					
ESTIMACIONES POR PERDIDAO DETERIORO DE ACTIVOS CIRCULANTES	835		TOTAL PASIVO CIRCULANTE	126	0
1161 ESTIMACIONES					
BIENES INMUEBLES DERIVADOS DE EMBARGOS, DECOMISOS,			PASIVO NO CIRCULANTE		
1194 INMUEBLES DERIVADOS DE EMBARGOS,DECOMISOS			DOMCUMENTOS POR PAGAR A LARGO PLAZO		5,561
			2229 DOCUMENTOS POR PAGAR(ENTIDADES FINANCIERAS)		
			TOTAL PASIVO NO CIRCULANTE	0	5,561
			TOTAL PASIVO	126	5,561
TOTAL ACTIVO CIRCULANTE	835	1,764	HACIENDA PUBLICA		
			HACIENDA PUBLICA/PATRIMO CONT	2,000	
ACTIVO NO CIRCULANTE			3110 PATRIMONIO INAFECTABLE		
DERECHO A RECIBIR EFECTIVO O EQUIVALENTES A LARGO PLAZO	2,693		3100 PATRIMONIO AFECTABLE		
1224 PRESTAMOS OTORGADOS (PROPIOS)			HACIENDA PUBLICA/PATRIMONIO GENERADO	1,600	
1224 PRESTAMOS OTORGADOS(CARTERA VENCIDA NO EXIGIBLE)			3220 RESULT.EJERC.ANTERIORES		
1224PRESTAMOS OTORGADOS (DESCUENTOS)			RESULTADO DEL PERIODO (AHORRO/DESAHORRO)		
BIENES INMUEBLES, INFRAESTRUCTURA Y CONSTRUCCION EN PROCESO			TOTAL HACIENDA PUBLICA	3,600	
1233 EDIFICIOS NO HABITACIONALES					
BIENES MUEBLES		7			
1241 MOBILIARIO Y EQUIPO					
1252 MARCAS					
1254 LICENCIAS					
DEPRECIACION,DETERIORO Y AMORTIZACION ACUM. DE BIENES	78				
1261 DEPRECIACION BIENES INMUEBLES					
1263 DEPRECIACION BIENES MUEBLES					
1265 AMORT. ACTIVOS INTANGIBLES					
TOTAL ACTIVO NO CIRCULANTE	2,771	7			
			TOTAL PASIVO Y HACIENDA PUBLICA	3,726	5,561
TOTAL DEL ACTIVO	3,606	1,771	TOTAL ORIGEN Y APLICACIONES	7,332	7,332

ARQUEGARDO VAZQUEZ MEDINA
DIRECTOR GENERAL

S I F I D E

C.P. JOSEFINA VALDOVINOS SANCHEZ
COINTEGRA, S.C.

FONDO SAN LUIS PARA LA MICROEMPRESA
ESTADO DE VARIACION EN LA HACIENDA PUBLICA
DEL 01 DE ENERO AL 31 DE MARZO DEL 2018

Concepto	Hacienda publica/ patrimonio contribuido	Hacienda Publica patrimonio Generados de Ejercicio anteriores	Hacienda Publica Patrimonio Generado del ejercicio	Ajuste por cambios de valor	Total
Rectificaciones de Resultados de Ejercicios Anteriores					
Patrimonio Neto Inicial Ajustado del Ejercicio	24,403,420.95	-	-	-	24,403,420.95
Aportaciones	24,403,420.95				24,403,420.95
Donaciones de Capital					
Actualización de la Hacienda Pública/Patrimonio					
Variaciones de la Hacienda Pública / Patrimonio Neto del Ejercicio		3,922,925.00	-		3,922,925.00
Resultados del Ejercicio (Ahorro/Desahorro)		3,922,925.00			3,922,925.00
Revalúos					-
Reservas					-
Hacienda Pública / Patrimonio Neto Final del Ejercicio 2017		3,922,925.00	-		28,326,345.95
Cambios en la Hacienda Pública / Patrimonio Neto del Ejercicio 2017	2,000,000.00				2,000,000.00
Aportaciones	2,000,000.00				2,000,000.00
Donaciones de Capital					
Actualización de la Hacienda Pública/Patrimonio					
Variaciones de la Hacienda Pública / Patrimonio Neto del Ejercicio		1,220,324.00	379,961.00		1,600,285.00
Resultados del Ejercicio (Ahorro/Desahorro)			379,961.00		379,961.00
Revalúos		1,220,324.00			1,220,324.00
Reservas					-
Saldo Neto en la Hacienda Pública / Patrimonio 2017	24,403,420.95	5,143,249.00	379,961.00		31,926,630.95



ARQ. EDCARDO VAZQUEZ MEDINA
DIRECTOR GENERAL


C.P. JOSEFINA ALDOVINOS SANCHEZ
COINTEGRA, S.C.

FONDO SAN LUIS PARA LA MICROEMPRESA

ESTADO DE FLUJO DE EFECTIVO
DEL 01 DE ENERO AL 31 MARZO DEL 2018

Concepto	2018	2017	Concepto	2018	2017
Flujos de Efectivo de las Actividades de Operación			Flujos de Efectivo de las Actividades de Inversión		
Origen	1,790,944	1,656,481	Origen	17,934,325	429,344
Impuestos y Aportaciones de Cuotas y Aportaciones de Seguridad Social			Bienes Inmuebles, Infraestructura y Construcciones en Proceso		
Contribuciones de mejoras			Bienes Muebles		429,344
Derechos			Otros Orígenes de Inversión	17,934,325	
Productos de Tipo Corriente	111,019	199,802	Aplicación	18,151,239	2,230,845
Aprovechamientos de Tipo Corriente			Bienes Inmuebles, Infraestructura y Construcciones en Proceso		
Ingresos por Venta de Bienes y Servicios			Bienes Muebles		
Ingresos no Comprendidos en las Fracciones de la Ley de Ingresos	1,679,925	1,456,679	Otras Aplicaciones de Inversión	18,151,239	2,230,845
Participaciones y Aportaciones			<i>Flujos Netos de Efectivo por Actividades de Inversión</i>	<i>216,914</i>	<i>(1,801,501.00)</i>
Transferencias, Asignaciones y Subsidios y Otras Ayudas					
Otros Orígenes de Operación	1,410,983	1,441,809	Flujo de Efectivo de las Actividades de Financiamiento		
Aplicación			Origen		
Servicios Personales			Endeudamiento Neto		
Materiales y Suministros	29,660	27,177	Interno		
Servicios Generales	925,811	937,130	Externo		
Transferencias Internas y Asignaciones al Sector Público	394,000	406,500	Otros Orígenes de Financiamiento		
Transferencias al resto del Sector Público			Servicios de la Deuda		
Subsidios y Subvenciones			Interno		
Ayudas Sociales			Externo		
Pensiones y Jubilaciones			Otras Aplicaciones de Financiamiento		
Transferencias a Fideicomisos, Mandatos y Contratos Análogos			<i>Flujos Netos de Efectivo por Actividades de Financiamiento</i>		
Transferencias a la Seguridad Social			<i>Incremento/Disminución Neta en el Efectivo y Equivalentes al Efectivo</i>	<i>163,047</i>	<i>1,586,829</i>
Donativos			<i>Efectivo y Equivalentes al Efectivo al Inicio del Ejercicio</i>	<i>1,542,195.00</i>	<i>2,994,436.00</i>
Transferencias al Exterior			<i>Efectivo y Equivalentes al Efectivo al Final del Ejercicio</i>	<i>1,705,242.00</i>	<i>1,407,607.00</i>
Participaciones					
Aportaciones					
Convenios					
Otras Aplicaciones de Operación	61,512	71,002			
Flujos de Efectivo de las Actividades de Operación	379,961	214,672			


ARQ. EFIGARDO VAZQUEZ MEDINA
DIRECTOR GENERAL


C.P. JOSEFINA VALDOVINOS SANCHEZ
CEDULA No. 1964017

ESTADO ANALÍTICO DEL ACTIVO del 01/03/2018 al 31/03/2018 (Miles de Pesos)
 FONDO SAN LUIS PARA LA MICROEMPRESA
 AV. SALVADOR NAVA NO. 2992

Empresa : ContabilFondo2014

SAN LUIS POTOSI, S.L.P.

R.F.C. :

FSL 960130D23

CONCEPTO DE LA CUENTA	Saldo Anterior Debe	Haber	Saldo Actual	Flujo Período
1112 Bancos/Tesorería	3079	33630	1705	-1374
Efectivo y Equivalentes	3079	33630	1705	-1374
1121 Inversiones financieras de corto plazo	11023	7813	11662	639
1123 Deudores diversos por cobrar a Corto Plazo	599	4	599	0
1126 Préstamos otorgados a Corto Plazo	256	10682	308	52
Derechos a Recibir Efectivo o Equivalentes	11878	18499	12569	691
1161 (Estimaciones para cuentas incobrables por Derechos a recibir efectivo	-2555	40	-2550	5
Estimación por Pérdidas o Deterioro de Activos	-2555	40	-2550	5
1194 Bienes InmMuebles derivados de embargos, decomisos,	697	0	697	0
Otros Activos Circulantes	697	0	697	0
1224 Préstamos Otorgados a Largo Plazo	13099	51491	12421	-678
Derechos a Recibir Efectivo o Equivalentes a	44389	12210	42906	-1483
1233 Edificios No Habitacionales	44389	12210	42906	-1483
Bienes Inmuebles, Infraestructura y	700	0	700	0
1241 Mobiliario y Equipo de Administración	700	0	700	0
1244 Equipo de Transporte	198	0	198	0
Bienes Muebles	150	0	150	0
1252 Patentes, Marcas y Derechos	348	0	348	0
1254 Licencias	2	0	2	0
Activos Intangibles	17	0	17	0
1261 Depreciación Acomulada de Bienes Inmuebles	19	0	19	0
1263 Depreciación Acomulada de Bienes Muebles	-438	3	-441	-3
1265 Amortización Acomulada de Activos Intangibles	-308	4	-312	-4
(Depreciaciones, Deterioro y Amortizaciones	-15	0	-15	0
ACTIVO NO CIRCULANTE	-761	7	-768	-7
TOTAL	44695	13700	43205	-1490
	57794	63701	55626	-2168

ARQ. EDUARDO VAZQUEZ MEDINA
 DIRECTOR GENERAL

C.P. JOSEFINA VALDOVINOS SANCHEZ
 COINTEGRA, S.C.

ESTADO ANALÍTICO DEL PASIVO del 01/03/2018 AL 31/03/2018 (Miles de Pesos)
 FONDO SAN LUIS PARA LA MICROEMPRESA
 AV. SALVADOR NAVA NO. 2992

ContabilFondo2014

SAN LUIS FOTOSI, S.L.P.

R.F.C. :

FSL 960130D23

CONCEPTO DE LA CUENTA	Saldo Anterior	Debe	Haber	Saldo Actual	Flujo Periodo
2112 Proveedores por pagar a Corto Plazo	-28		495	0	28
2116 Intereses y Comisiones por pagar a Corto Plazo	-106	224	234	-116	-10
2117 Retenciones y Contribuciones por pagar a Corto Plazo	-4	3	0	-1	3
2119 Otras Cuentas por pagar a Corto Plazo	-162	46	20	-136	26
Cuentas por pagar a Corto Plazo	-300	796	749	-253	47
2229 Otros Documentos por pagar a Largo Plazo	-300	796	749	-253	47
PASIVO CIRCULANTE	-25661	10213	8000	-23448	2213
Documentos por pagar a Largo Plazo	-25661	10213	8000	-23448	2213
PASIVO NO CIRCULANTE	-25661	10213	8000	-23448	2213
TOTAL	-25961	11009	8749	-23701	2260

C.P. JOSEFINA VALDIVINOS SANCHEZ
 COINTEGRA, S.C.

ARC. ESGARDO VAZQUEZ MEDINA
 DIRECTOR GENERAL

FONDO SAN LUIS PARA LA MICROEMPRESA
CLASIFICACION ECONOMICA A 31 DE MARZO DEL 2018
(Miles de pesos)

INGRESOS

INGRESOS CORRIENTES

INGRESOS FINANCIEROS

INTERESES GANADOS DE VALORES, CREDITOS, BONOS Y OTROS PRODUCTOS 1,464

PRODUCTOS

PRODUCTOS TIPO CORRIENTE 111

TOTAL DE INGRESOS: 1,575

GASTOS

GASTOS CORRIENTES

MATERIALES Y SUMINISTROS 30

SERVICIOS GENERALES 926

955

GASTO DE CAPITAL

TRANSFERENCIAS Y ASIGNACIONES 0


0

TOTAL DE GASTOS: 955

FONDO SAN LUIS PARA LA MICROEMPRESA
 AV. SALVADOR NAVA NO. 2992
 SAN LUIS POTOSI, S.L.P.
 ESTADO ANALÍTICO DE INGRESO PRESUPUESTAL DEL 01/01/2018 AL 31/03/2018

Fuentes del Ingreso	Autorizado	Amplia/Redu	Modificado	Devengado	Recaudado	Diferencia	Avance
51 Productos de tipo corriente	843,176.00	-	843,176.00	-	111,019.17	732,156.83	13.17
71 INGRESOS POR VENTA DE BII	6,541,210.00	-	6,541,210.00	-	1663105.29	4,878,104.71	25.43
TOTALES	7,384,386.00	-	7,384,386.00	-	1,774,124.46	5,610,261.54	24.03


 ARQ. EDGARDO VAZQUEZ MEDINA
 DIRECTOR GENERAL


 C.P. JOSEFINA VALDOVINOS SANCHEZ
 COINTEGRA, S.C.

3000	3600	3610	3613	SERVICIOS DE IMPRESION Y REPRODUCCION	2700	0	0	0	0	0	0	2700	0	0	0	0	0	0	0
3000	3600	3620	3621	DIFUSION POR RADIO TELEVISION Y OTROS	42500	0	0	0	0	3468.4	3468.4	39031.6	3468.4	3468.4	39031.6	3468.4	3468.4	39031.6	8.16
3000	3600	3630	3631	SERVICIOS DE CREATIVIDAD PREPRDUCCION	7600	0	0	0	0	1740	1740	5860	1740	1740	5860	1740	1740	22.89	
3000	3700	3710	3711	PASAJES AREOS	0	0	0	0	0	0	0	0	0	0	0	0	0	0	0
3000	3700	3720	3721	PASAJES TERRESTRES	10800	0	0	0	0	0	0	10800	0	0	10800	0	0	10800	0
3000	3700	3750	3751	VIATICOS EN EL PAIS	31200	0	0	0	0	876.16	876.16	30323.84	876.16	876.16	30323.84	876.16	876.16	30323.84	2.81
3000	3700	3750	3752	GASTO DE TRASLADOS EN COMISIONES OFI	6000	0	0	0	0	704	704	5296	704	704	5296	704	704	5296	11.73
3000	3700	3790	3791	OTROS SERVICIOS DE TRASLADO Y HOSPED,	600	0	0	0	0	0	0	600	0	0	600	0	0	600	0
3000	3800	3850	3851	GASTOS DE REPRESENTACION	20000	0	0	0	0	0	0	20000	0	0	20000	0	0	20000	0
3000	3900	3920	3921	IMPUESTOS Y DERECHOS	0	0	0	0	0	0	0	0	0	0	0	0	0	0	0
3000	3900	3920	3923	TENENCIA Y CANJE DE PLACAS	1250	0	0	0	0	0	0	236	0	0	236	0	0	236	0
4000	4100	4180	4181	TRANSFERENCIAS INTERNAS OTORGADAS A	1704000	0	0	0	0	394000	394000	1310000	394000	394000	1310000	394000	394000	1310000	81.12
5000	5900	5970	5971	LICENCIAS INFORMATICAS E INTELECTUALE	18000	0	0	0	0	0	0	18000	0	0	18000	0	0	18000	23.12
TOTALES					6,853,964.00	-	-	-	-	1,520,339.38	1,520,339.38	5,333,624.62	1,403,365.29	1,403,365.29	5,333,624.62	116,974.09	116,974.09	20.48	20.48


 ARQ. EDGARDO VAZQUEZ MEDINA
 DIRECTOR GENERAL


 C.P. JOSEFINA VALDIVINOS SANCHEZ
 COINTEGRA, S.C.


FONDO SAN LUIS PARA LA MICROEMPRESA

AV. SALVADOR NAVA NO. 2992

SAN LUIS POTOSI, S.LP.

ESTADO ANALÍTICO DE EGRESO PRESUPUESTAL DEL 01/01/2018 AL 31/03/2018

ADMINISTRATIVA	Autorizado	Ampliación Reducción	Modificado	Disponible a Compr.	Comprometido	Devengado	Comrometi no deveng	Ejercido	Pagado	Subejercicio	Ctas por Pagar	Avance
OTROS INTERMEDIARIOS FINANCIEROS, EXCEPTO 2.2.4.2.0 SOCIEDADES DE SEGURO Y FONDO DE PENSIONES	6,853,964.00	-	6,853,964.00	5,333,624.62	1,520,339.38	1,520,339.38	-	1,403,365.29	1,403,365.29	5,333,624.62	116,974.09	20.48
TOTALES	6,853,964.00	-	6,853,964.00	5,333,624.62	1,520,339.38	1,520,339.38	-	1,403,365.29	1,403,365.29	5,333,624.62	116,974.09	20.48


ARQ. EDGARDO VAZQUEZ MEDINA
DIRECTOR GENERAL


C.P. JOSEFINA VALDOVINOS SANCHEZ
COINTEGRA, S.C.

FONDO SAN LUIS PARA LA MICROEMPRESA
 AV. SALVADOR NAVA NO. 2992
 SAN LUIS POTOSI, S.L.P.

ESTADO ANALÍTICO DE EGRESO PRESUPUESTAL DEL 01/01/2018 AL 31/03/2018

CAPITULO DE GASTO	Autorizado	Ampliación Reducción	Modificado	Disponible a Compro.	Comprometido	Devengado	Comrometi no deveng	Ejercido	Pagado	Subejercicio	Ctas por Pagar	Avance
2000 0 0 0 MATERIALES Y SUMINISTROS	171,840.00	-	171,840.00	138,181.47	33,658.53	33,658.53	-	33,658.53	33,658.53	138,181.47	-	19.59
3000 0 0 0 SERVICIOS GENERALES	4,960,124.00	-	4,960,124.00	3,867,443.15	1,092,680.85	1,092,680.85	-	975,706.76	975,706.76	3,867,443.15	116,974.09	19.67
4000 0 0 0 TRANSFERENCIAS, ASIGNA	1,704,000.00	-	1,704,000.00	1,310,000.00	394,000.00	394,000.00	-	394,000.00	394,000.00	1,310,000.00	-	23.12
5000 0 0 0 BIENES MUEBLES, INMUEB	18,000.00	-	18,000.00	18,000.00	-	-	-	-	-	18,000.00	-	-
TOTALES	6,853,964.00	-	6,853,964.00	5,333,624.62	1,520,339.38	1,520,339.38	-	1,403,365.29	1,403,365.29	5,333,624.62	116,974.09	20.48



C.P. JOSEFINA VALDOVINOS SANCHEZ
 COINTEGRA, S.C.




ARQ. EDGARDO VAZQUEZ MEDINA
 DIRECTOR GENERAL

FONDO SAN LUIS PARA LA MICROEMPRESA
 AV. SALVADOR NAVA NO. 2992
 SAN LUIS POTOSÍ, S.L.P.

ESTADO ANALÍTICO DE EGRESO PRESUPUESTAL DEL 01/01/2018 AL 31/03/2018

CLASIFICACION ECONOMICA	Autorizado	Ampliación Reducción	Modificado	Disponible a Compro.	Comprometido	Devengado	Comrometi no deveng	Ejercido	Pagado	Subejercicio	Ctas por Pagar	Avance
1 GASTO CORRIENTE	6,835,964.00	0.00	6,835,964.00	5,315,624.62	1,520,339.38	1,520,339.38	0.00	1,403,365.29	1,403,365.29	5,315,624.62	116,974.09	62.38
2 GASTO DE CAPITAL	18,000.00	0.00	18,000.00	18,000.00	0.00	0.00	0.00	0.00	0.00	18,000.00	0.00	0.00
TOTALES	6,853,964.00	-	6,853,964.00	5,333,624.62	1,520,339.38	1,520,339.38	-	1,403,365.29	1,403,365.29	5,333,624.62	116,974.09	20.48



ARQ. EDGARDO VAZQUEZ MEDINA
 DIRECTOR GENERAL



C.P. JOSEFINA VALDOVINOS SANCHEZ
 COINTEGRA, S.C.

FONDO SAN LUIS PARA LA MICROEMPRESA

Gasto por Categoría Programática

ESTADO ANALÍTICO DE EGRESO PRESUPUESTAL DEL 01/01/2018 AL 31/03/2018

Concepto	Egresos					Subejercicio
	Aprobado	Ampliaciones/ (Reducciones)	Modificado	Devengado	Pagado	
	1	2	3 = (1 + 2)	4	5	
Programas						
Subsidios Sector Social y Privado o Entidades Federativas y Municipios						
Sujetos a Reglas de Operación						
Otros Subsidios						
Desempeño de las Funciones						
Prestación de Servicios Públicos						
Provisión de Bienes Públicos						
Planación, seguimiento y evaluación de políticas públicas						
Promoción y fomento	6,853,064.00	-	6,853,064.00	1,520,330.38	1,403,305.29	5,333,624.62
Regulación y supervisión						
Funciones de las Fuerzas Armadas (Únicamente Gobierno Federal)						
Específicos						
Proyectos de Inversión						
Administrativos y de Apoyo						
Apoyo al proceso presupuestario y para mejorar la eficiencia institucional						
Apoyo a la función pública y al mejoramiento de la gestión						
Operaciones ajenas						
Compromisos						
Obligaciones de cumplimiento de resolución jurisdiccional						
Desastres Naturales						
Obligaciones						
Pensiones y jubilaciones						
Aportaciones a la seguridad social						
Aportaciones a fondos de estabilización						
Aportaciones a fondos de inversión y reestructura de pensiones						
Programas de Gasto Federalizado (Gobierno Federal)						
Gasto Federalizado						
Participaciones a entidades federativas y municipios						
Costo financiero, deuda o apoyos a deudores y ahorradores de la banca						
Adeudos de ejercicios fiscales anteriores						
Total del Gasto	6,853,064.00	-	6,853,064.00	1,520,330.38	1,403,305.29	5,333,624.62

ARQ. EDUARDO VAZQUEZ MEDINA
DIRECTOR GENERAL

C.P. JOSEFINA VALDIVINOS SANCHEZ
COINTEGRA, S.C.

FONDO SAN LUIS PARA LA MICROEMPRESA
 AV. SALVADOR NAVA NO. 2992
 SAN LUIS POTOSÍ, S.L.P.
 ESTADO ANALÍTICO DE EGRESO PRESUPUESTAL DEL 01/01/2018 AL 31/03/2018

FINALIDAD/FUNCION	Autorizado	Ampliación Reducción	Modificado	Disponible a Compro.	Comprometido	Devengado	Comrometi no deveng	Ejercido	Pagado	Subejercicio	Ctas por Pagar	Avance
3000 DESARROLLO ECONOMICO	6,853,964.00	-	6,853,964.00	5,333,624.62	1,520,339.38	1,520,339.38	-	1,403,365.29	1,403,365.29	5,333,624.62	116,974.09	20.48
3100 ASUNTOS ECONOMICOS Y COMERCIALES EN GENI	-	-	-	-	-	-	-	-	-	-	-	-
3110 COMERCIALES EN GENERAL	6,853,964.00	-	6,853,964.00	5,333,624.62	1,520,339.38	1,520,339.38	-	1,403,365.29	1,403,365.29	5,333,624.62	116,974.09	20.48
TOTALES	6,853,964.00	-	6,853,964.00	5,333,624.62	1,520,339.38	1,520,339.38	-	1,403,365.29	1,403,365.29	5,333,624.62	116,974.09	20.48



 ARQ. EDGARDO VAZQUEZ MEDINA
 DIRECTOR GENERAL


 C.P. JOSEFINA VALDIVINOS SANCHEZ
 COINTEGRA, S.C.

FONDO SAN LUIS PARA LA MICROEMPRESA
 AV. SALVADOR NAVA NO. 2992
 SAN LUIS POTOSI, S.LP.

ESTADO ANALÍTICO DE EGRESO PRESUPUESTAL DEL 01/01/2018 AL 31/03/2018

	Autorizado	Ampliación Reducción	Modificado	Disponibles a Compro.	Comprometido	Devengado	Comrometi no deveng	Ejercido	Pagado	Subejercicio	Ctas por Pagar	Avance
24	SAN LUIS POTOSI	6,853,964.00	-	6,853,964.00	5,333,624.62	1,520,339.38	-	1,403,365.29	1,403,365.29	5,333,624.62	116,974.09	20.48
TOTALES												
		6,853,964.00	-	6,853,964.00	5,333,624.62	1,520,339.38	-	1,403,365.29	1,403,365.29	5,333,624.62	116,974.09	20.48



ARQ. EDGARDO VAZQUEZ MEDINA
 DIRECTOR GENERAL




C.P. JOSEFINA WALDOVINOS SANCHEZ
 COINTEGRA, S.C.

FONDO SAN LUIS PARA LA MICROEMPRESA
 AV. SALVADOR NAVA NO. 2992
 SAN LUIS POTOSI, S.LP.

ESTADO ANALÍTICO DE EGRESO PRESUPUESTAL DEL 01/01/2018 AL 31/03/2018

UNIDAD RESPONSABLE	Autorizado	Ampliación Reducción	Modificado	Disponible a Compro.	Compro-	Devengado	Comrometi no deveng	Ejercido	Pagado	Subejercicio	Ctas por Pagar	Avance
0535 FONDO SAN LUIS PARA LA MICROEMPRESA	6,853,964.00	-	6,853,964.00	5,333,624.62	1,520,339.38	1,520,339.38	-	1,403,365.29	1,403,365.29	5,333,624.62	116,974.09	20.48
TOTALES	6,853,964.00	-	6,853,964.00	5,333,624.62	1,520,339.38	1,520,339.38	-	1,403,365.29	1,403,365.29	5,333,624.62	116,974.09	20.48


 ARQ. EDGARDO VAZQUEZ MEDINA
 DIRECTOR GENERAL


 C.P. JOSEFINA ALDOVINOS SANCHEZ
 COINTEGRA, S.C.

FONDO SAN LUIS PARA LA MICROEMPRESA
 AV. SALVADOR NAVA NO. 2992
 SAN LUIS POTOSI, S.LP.
 INFORMACIÓN DEL GASTO POR CATEGORÍA PROGRAMÁTICA
 A MARZO 2018

CLAVE PROGRAMÁTICA		CONCEPTO	METAS		VALUACIÓN MODIFICADA	AVANCE PROGRAMÁTICO		AVANCE FINANCIERO	
PP	CA		INDICADOR	CANTIDAD		CANTIDAD	%	PAGADO	%
F	2.2.4.2.0	FINANCIAMIENTO PARA EL DESARROLLO	MONTO DE FINANCIAMIENTOS OTORGADOS	112,000,000.00	0.00	31,200,426.00	27.86%	1,403,365.29	20.48%

DEFINICIÓN DEL INDICADOR:

LLEVAR UN REGISTRO Y CONTROL DEL MONTO COLOCADO A PROYECTOS PRODUCTIVOS, CON EL OBJETIVO DE MEDIR EL CUMPLIMIENTO DE LA META PLANTEADA, EN RELACION AL PRESUPUESTO ASIGNADO AL PROGRAMA

FONDO SAN LUIS PARA LA MICROEMPRESA
EVALUACION DE LA EJECUCION DEL PROGRAMA
A MARZO 2018

Nombre del indicador: MONTO COLOCADO

Objetivo del indicador: MEDIR EL MONTO DE AVANCE DE LA CANTIDAD COLOCADA AL MES CON BASE A LA META PLANTEADA DE COLOCACIÓN.

Unidad de Medida: MILLONES DE PESOS

Variables que intervinieron:
 MONTO COLOCADO AL MES
 META DE MONTO DE COLOCACIÓN ANUAL

Base de comparación: Monto acumulado al mes Vs. Meta anual planteada de colocación.

Interpretación del indicador: Muestra el avance del monto colocado al mes que se reporta con respecto a la colocación anual planteada en el programa.

MONTO COLOCADO (MDP)

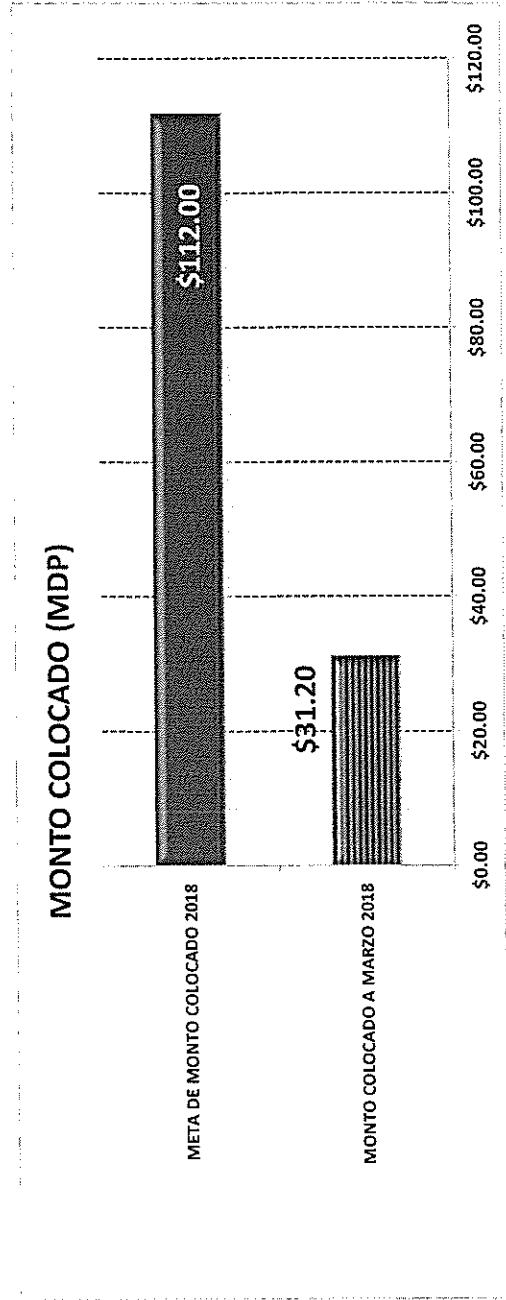
MONTO COLOCADO A MARZO 2018

\$31.20

META DE MONTO COLOCADO 2018

\$112.00

AVANCE DE CUMPLIMIENTO DE LA META
 27.86%



FONDO SAN LUIS PARA LA MICROEMPRESA

EVALUACION DE LA EJECUCION PRESUPUESTARIA
A MARZO 2018

Nombre del Indicador: MONTO DEL PRESUPUESTO EJERCIDO AL MES CONTRA PRESUPUESTO PROGRAMADO


Objetivo del indicador: DETERMINAR EL MONTO DEL PRESUPUESTO QUE SE HA EJERCIDO EN COMPARACION CON EL PRESUPUESTO PROGRAMADO

Variables que intervinieron: MONTO EJERCIDO DEL PRESUPUESTO AL MES MONTO DEL PRESUPUESTO ANUAL	Unidad de Medida: MILLONES DE PESOS
--	-------------------------------------

Base de comparación: Monto ejercido al mes Vs. Monto de presupuestado anual

Interpretación del indicador: Muestra el avance del ejercicio del presupuesto de manera acumulada.

	MONTO EJERCIDO	MONTO PROGRAMADO	PORCENTAJE DE AVANCE
PRESUPUESTO ANUAL AUTORIZADO Y/O MODIFICADO 2018 (ampliación y/o reducciones)	\$6,853,964.00		
PRESUPUESTO COMPROMETIDO A MARZO 2018	\$1,520,339.38		
PRESUPUESTO EJERCIDO Y PAGADO A MARZO 2018	\$1,403,365.29		20.48%



FONDO SAN LUIS PARA LA MICROEMPRESA
EVALUACION DE LA EJECUCION PRESUPUESTARIA
A MARZO 2018

Nombre del indicador: PROPORCION DEL EJERCICIO DE GASTO POR CAPITULO
Objetivo del indicador: DETERMINAR EL PORCENTAJE DE APLICACION DEL GASTO POR CAPITULO

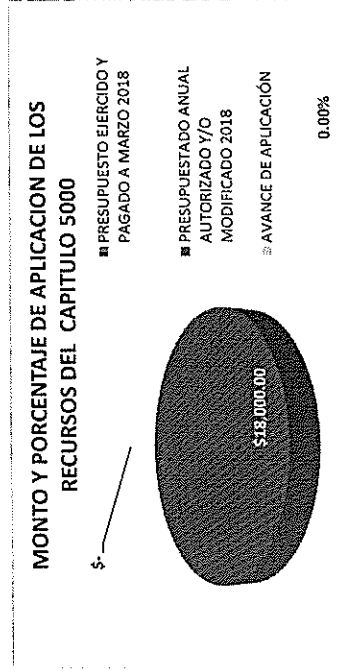
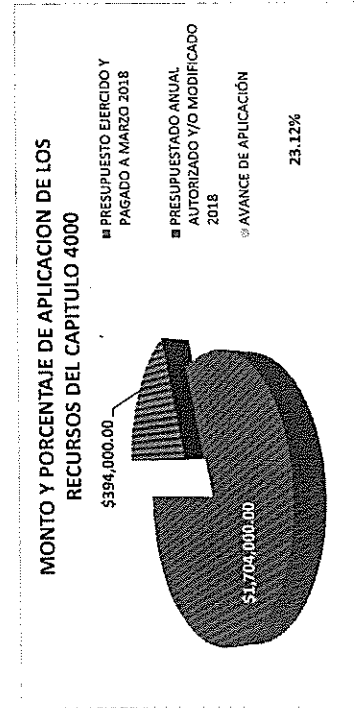
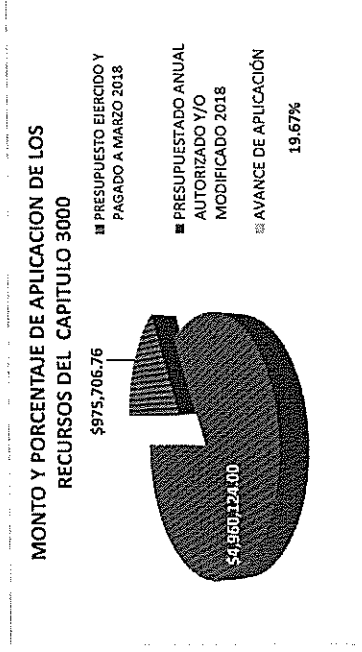
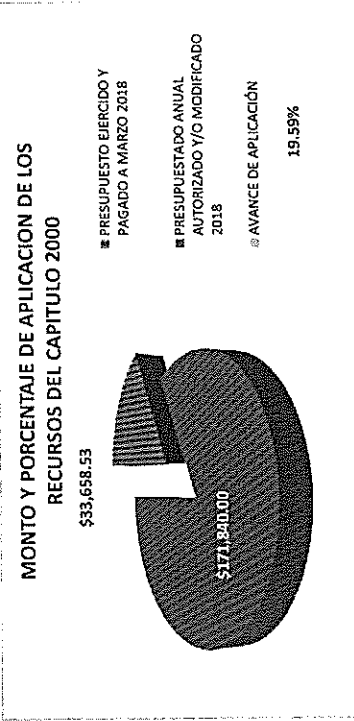
Unidad de Medida: MILLONES DE PESOS / PORCENTAJE

Variables que intervinieron:
TOTAL DEL PRESUPUESTO DE GASTO POR CAPITULO
TOTAL DEL EJERCICIO DEL PRESUPUESTO POR CAPITULO AL MES

Base de comparación: Monto presupuestado por capítulo de gasto Vs. Monto ejercido por capítulo de gasto

Interpretación del indicador: Muestra el avance del ejercicio de presupuesto por capítulo

	PRESUPUESTO EJERCIDO Y PAGADO A MARZO 2018	PRESUPUESTADO ANUAL AUTORIZADO Y/O MODIFICADO 2018	AVANCE DE APLICACIÓN
CAPITULO 2000	\$ 33,658.53	\$ 171,840.00	19.59%
CAPITULO 3000	\$ 975,706.76	\$ 4,966,124.00	19.67%
CAPITULO 4000	\$ 394,000.00	\$ 1,704,000.00	23.12%
CAPITULO 5000	\$ -	\$ 18,000.00	0.00%
	\$ 1,403,365.29	\$ 6,853,964.00	20.48%



FONDO SAN LUIS PARA LA MICROEMPRESA

EVALUACION DE LA EJECUCION PRESUPUESTARIA
A MARZO 2018

Nombre del indicador: MONTO DEL PRESUPUESTO EJERCIDO POR CLASIFICACION ECONOMICA

Objetivo del indicador: DETERMINAR EL MONTO DEL PRESUPUESTO QUE SE HA EJERCIDO AL MES QUE SE REPORTA POR EL TIPO DE GASTO

Variables que intervinieron: MONTO EJERCIDO DEL PRESUPUESTO POR GASTO DE CAPITAL Y CORRIENTE
MONTO DEL PRESUPUESTO ANUAL POR GASTO DE CAPITAL Y CORRIENTE

Unidad de Medida: MILLONES DE PESOS

Base de comparación: Monto ejercido al mes

Interpretación del indicador: Muestra el avance del ejercicio del presupuesto de manera acumulada al mes que se reporta con base a la clasificación económica del gasto.

PRESUPUESTO EJERCIDO DE GASTO DE CAPITAL \$0.00
PRESUPUESTO EJERCIDO DE GASTO CORRIENTE \$1,403,365.29

