

SISTEMA DE FINANCIAMIENTO PARA EL DESARROLLO DEL EDO DE SLP

ESTADO DE POSICIÓN FINANCIERA (Consolidado)

AL 30 DE JUNIO DEL 2018

(Miles de pesos)

ACTIVO		PASIVO			
ACTIVO CIRCULANTE	jun-18	jun-17	PASIVO CIRCULANTE	jun-18	jun-17
EFFECTIVO Y EQUIVALENTES			CUENTAS POR PAGAR A CORTO PLAZO		
EFFECTIVO	0	0	PROVEEDORES	99	104
BANCOS / TESORERIA	3,448	2,981	SERVICIOS PERSONALES POR PAGAR	916	873
DERECHO A RECIBIR EFFECTIVO O EQUIVALENTE			INTERES Y COMISIONES POR PAGAR	766	721
INVERSIONES FINANCIERAS A CORTO PLAZO	72,552	37,552	RETENCIONES Y CONTRIBUCIONES CP	575	533
DEUDORES DIVERSOS A CORTO PLAZO	2,197	1,664	OTRAS CUENTAS POR PAGAR	11,905	5,388
PRESTAMOS OTORGADOS A CORTO PLAZO	6,722	8,044	FONDO EN GARANTIA A CORTO PLAZO	12	
ANTICIPO A PROVEEDORES POR ADQUISICION DE BIENES O SERV					
ESTIMACIONES POR PERDIDA O DETERIORO DE ACTIVOS CIRCULANTES			PASIVO NO CIRCULANTE		
ESTIMACIONES PARA CTAS INCOBRABLES POR DERECHO			DOCUMENTOS POR PAGAR A LARGO PLAZO		
A RECIBIR EFFECTIVO O EQUIVALENTES	-12,915	-8,873	DOCUMENTOS POR PAGAR	23,770	
BIENES INMUEBLES DERIVADOS DE EMBARGOS, DECOMISOS,			DEUDA PUBLICA LARGO PLAZO	24,283	61,842
BIENES INMUEBLES DERIVADOS DE EMBARGOS, DECOMISOS,					
ASEGURAMIENTOS Y DACION EN PAGO	5,857	4,206	PROVISIONES A LARGO PLAZO		
			OTRAS PROVISIONES A LP	2,883	2,520
TOTAL ACTIVO CIRCULANTE	77,861	45,554	TOTAL PASIVO	65,209	71,982
ACTIVO NO CIRCULANTE					
INVERSIONES FINANCIERAS A LARGO PLAZO			HACIENDA PUBLICA		
FIDEICOMISOS, MANDATOS Y CONTRATOS ANALOGOS	11,307	11,982	APORTACIONES	222,822	202,222
PARTICIPACIONES Y APORTACIONES DE CAPITAL	856	856	REVALUOS	8,338	8,338
DERECHOS A RECIBIR EFFECTIVO O EQUIVALENTES A LARGO PLAZO			RESULTADO DE EJERC. ANTERIORES	66,515	56,135
DEUDORES DIVERSOS A LARGO PLAZO	25,300	25,400	RESULTADO DEL EJERCICIO (AHORRO/DE	6,062	4,301
PRESTAMOS OTORGADOS A LARGO PLAZO	235,829	241,250	TOTAL CAPITAL	303,738	270,996
BIENES INMUEBLES, INFRAESTRUCTURA CONSTRUCCIONES EN PROCESO					
TERRENO	5,164	5,164	TOTAL PASIVO Y HACIENDA PUBLICA	368,947	342,978
INFRAESTRUCTURA	18,994	18,994			
BIENES MUEBLES					
MOBILIARIO Y EQUIPO DE ADMINISTRACION	3,021	2,476			
MAQUINAS Y OTROS EQUIPOS	484	484			
EQUIPO DE TRANSPORTE	1,726	1,534			
SOFTWARE Y LICENCIAS					
MARCAS	5	5			
SOFTWARE/LICENCIAS	183	140			
DEPRECIACION , DETERIORO Y AMORTIZACION ACUMULADAD DE BIENES					
DEPRECIACION ACUMULADA DE BIENES INMUEBLES	-7,667	-6,938			
DEPRECIACION ACUMULADA DE BIENES MUEBLES	-4,116	-3,923			
TOTAL ACTIVO NO CIRCULANTE	291,085	297,424			
TOTAL ACTIVO	368,947	342,978			

EMISION DE OBLIGACIONES(CAPITAL)	242,725
EMISION DE OBLIGACIONES(INTERES)	99
EMISION DE OBLIGACIONES (FDO DE GTIA)	9,387
VALORES EN CUSTODIA	3
INVERSIONES PIM	7
PRESUPUESTO DE EGRESOS APROBADO	6,691
PRESUPUESTO DE EGRESO MODIFICADO	35,868
PRESUPUESTO DE EGRESOS POR EJERCER	22,302
PRESUPUESTO DE EGRESOS COMPROMETIDO	15,691
PRESUPUESTO DE EGRESOS DEVENGADO	15,691
PRESUPUESTO DE EGRESOS EJERCIDO	14,022

CHRISTIAN MEADE HERVERT
COORDINADOR GENERAL

HECTOR S. SALAS SALAZAR
DDF SIFIDE

C.P JOSEFINA VALDOVINOS SANCHEZ
CEDULA No. 1964017

Bajo protesta de decir verdad declaramos que los Estados Financieros y sus notas, son razonables, correctos y son responsabilidad del emisor.

SISTEMA DE FINANCIAMIENTO PARA EL DESARROLLO DEL EDO DE SLP
ESTADO DE ACTIVIDADES (Consolidado)
AL 30 DE JUNIO DEL 2018
(Miles de pesos)

	jun-18	jun-17
INGRESOS		
PRODUCTOS		
PRODUCTOS QUE GENERAN INGRESOS CORRIENTES	1,308	1,071
TRANSFERENCIAS, ASIGNACIONES Y SUBSIDIOS		
TRANSFERENCIAS INTERNAS Y ASIGNACIONES A SECTOR PUBLICO	7,910	8,449
INGRESOS FINANCIEROS		
INTERESES GANADOS DE VALORES, CREDITOS, BONOS Y OTROS	12,269	12,200
OTROS INGRESOS FINANCIEROS(RENDIMIENTOS)	1,288	0
SUMA DE INGRESOS	22,775	21,720
MENOS:		
GASTOS		
SERVICIOS PERSONALES	7,005	6,711
MATERIALES Y SUMINISTROS	291	253
SERVICIOS GENERALES	4,414	5,463
TRANSFERENCIAS INTERNAS Y ASIGNACIONES AL SECTOR PUBLICO	3,298	3,123
SUBSIDIOS Y SUBVENCIONES	109	
OTROS GASTOS VARIOS	482	567
SUMA DEL GASTO	15,598	16,118
UTILIDAD (O PERDIDA) DE OPERACION	7,177	5,603
MENOS		
ESTIMACIONES POR PERDIDA O DETERIORO DE ACTIVOS CIRCULAN	295	399
DEPRECIACIONES DE INFRESTRUCTURA Y BIENES MUEBLES	457	521
PAGO DE IMPUESTO ISR POR VENTA DE INMUEBLES	0	
PROVISIONES	363	382
AHORRO/ DESAHORRO	6,062	4,301


CHRISTIAN MEADE HERVERT
COORDINADOR GENERAL


HECTOR S. SALAS SALAZAR
DDF S/FIDE

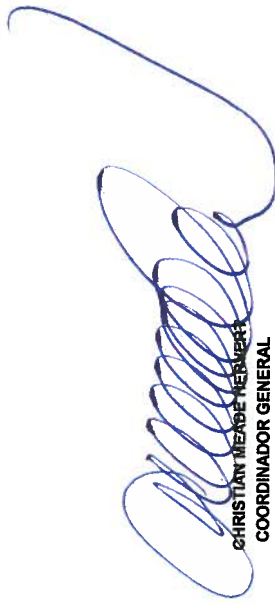

C.P JOSEFINA VALDOVINOS SANCHEZ
CEDULA No. 1964017


Bajo protesta de decir verdad declaramos que los Estados Financieros y sus notas, son razonables, correctos y son responsabilidad del emisor.

SISTEMA DE FINANCIAMIENTO PARA EL DESARROLLO DEL EDO DE SLP
ANALITICO DE ACTIVO (Consolidado)
AL 30 DE JUNIO DEL 2018
(Miles de pesos)

	Saldo Anterior	Debe	Haber	Saldo Actual	Flujo Periodo	5153
1112 Bancos/Tesorería	4216	480433	481200	3449	767	5153
Efectivo y Equivalentes	4216	480433	481200	3449	767	5153
1121 Inversiones financieras de corto plazo	50990	290301	268738	72553	-21563	54848
Deudores diversos por cobrar a Corto Plazo	0	0	0	25996	-98	25962
1123 Deudores diversos por cobrar a Corto Plazo	25898	457	359			
1124 Ingresos por recuperar a Corto Plazo	1	0	0	1	0	1
1126 Préstamos otorgados a Corto Plazo	6624	48764	48666	6722	-98	6592
Derechos a Recibir Efectivo o Equivalentes	83513	339522	317763	105272	-21759	87403
1161 Estimaciones para cuentas incobrables por Den.	-13128	2728	2515	-12915	-213	-12828
Estimacion por Perdidas o Deterioro de Activos	-13128	2728	2515	-12915	-213	-12828
1193 Bienes derivados de embargos, decomisos, ase	21	0	0	21	0	21
1194 Bienes InmMuebles derivados de embargos, de	5935	0	99	5836	0	5836
Otros Activos Circulantes	5956	0	99	5857	99	5857
ACTIVO CIRCULAN	80557	822683	801577	101663	-21106	85585
1213 Fideicomisos, Mandatos y Contratos. Antólogos	11982	0	675	11307	675	11307
1214 Participaciones y Aportaciones de Capital	856	0	0	856	0	856
Inversiones Financieras a Largo Plazo	12838	0	675	12163	675	12163
1222 Deudores diversos a Largo Plazo	1500	0	0	1500	0	1500
1224 Préstamos Otorgados a Largo Plazo	236791	146655	147618	235828	963	232155
Derechos a Recibir Efectivo o Equivalentes a	238291	146655	147618	237328	963	233655
1231 Terrenos	5164	0	0	5164	0	5164
1232 Edificios	17575	0	0	17575	0	17575
1233 Edificios No Habitacionales	1419	0	0	1419	0	1419
Bienes Inmuebles, Infraestructura y	24158	0	0	24158	0	24158
1241 Mobiliario y Equipo de Administración	2944	70	10	3004	-60	2985
1242 Mobiliario y Equipo Educativo y Recreativo	29	0	0	29	0	29
1244 Equipo de Transporte	1725	0	0	1725	0	1725
1246 Maquinaria, otros Equipos y Herramientas	484	0	0	484	0	484
Bienes Muebles	5182	70	10	5242	-60	5223
1251 Software	95	7	17	85	0	95

1252 Patentes, Marcas y Derechos	4	0	0	4	0	4
1254 Licencias	87	0	0	87	0	87
Activos Intangibles	186	7	17	176	10	186
1261 Depreciación Acumulada de Bienes Inmuebles	-7304	0	363	-7667	363	-7607
1263 Depreciación Acumulada de Bienes Muebles	-3977	12	104	-4069	92	-4054
1265 Amortización Acumulada de Activos Intangibles:	-47	0	2	-49	2	-49
(Depreciaciones, Deterioro y Amortizaciones	-11328	12	469	-11785	457	-11710
ACTIVO NO CIRC	269327	146744	148789	267282	2045	263675
TOTAL	349884	969427	950366	368945	-19061	349260


CHRISTIAN MEADE HERVERT
 COORDINADOR GENERAL


HECTOR S. SALAS SALAZAR
 DDF SIFIDE


C. P. JOSEFINA VALDOVINOS SANCHEZ
 CEDULA No. 1984017


Bajo protesta de decir verdad declaramos que los Estados Financieros y sus notas, son razonables, correctos y son responsabilidad del emisor.

Sistema de Financiamiento para el Desarrollo del Estado de SLP
Estado de Variación en la Hacienda Pública
 Del 01 De Enero al 30 de Junio del 2018

Concepto	Hacienda pública/ patrimonio contribuido	Hacienda Pública patrimonio Generados de Ejercicio anteriores	Hacienda Pública Patrimonio Generado del ejercicio	Exceso o Insuficiencia en la actualización de la Hacienda Pub/ Patri	Total
Patrimonio Neto Inicial Ajustado del Ejercicio	202,222,070.52	-	-	-	202,222,070.52
Aportaciones	202,222,070.52	-	-	-	202,222,070.52
Donaciones de Capital					
Actualización de la Hacienda Pública/Patrimonio					
Hacienda Pública / Patrimonio Neto del Ejercicio	-	64,472,589.50	4,300,817.00	-	68,773,406.50
Resultados del Ejercicio (Ahorro/Desahorro)		56,134,589.50	4,300,817.00		4,300,817.00
Resultados de Ejercicios Anteriores		8,338,000.00			56,134,589.50
Revalúos					8,338,000.00
Reservas					
Rectificación de resultados de Ejercicio Anteriores					
Exceso o Insuficiencia en la Actualización de la Hacienda Pública/ Patrimonio Neto 2017					
Resultado por Posición Monetaria					
Resultado por Tenencia de Activos no Monetarios					
Hacienda pública/Patrimonio neto 2017	202,222,070.52	64,472,589.50	4,300,817.00	-	270,995,477.02
Cambios en la Hacienda Pública / Patrimonio Neto del Ejercicio 2018	20,600,000.00	-	-	-	20,600,000.00
Aportaciones	20,600,000.00				20,600,000.00
Donaciones de Capital					
Actualización de la Hacienda Pública/Patrimonio					
Variaciones de la Hacienda Pública / Patrimonio Neto del Ejercicio	-	10,380,321.00	1,761,623.00	-	12,141,944.00
Resultados del Ejercicio (Ahorro/Desahorro)			6,062,440.00		6,062,440.00
Resultados de Ejercicios Anteriores		10,380,321.00	4,300,817.00		6,079,504.00
Revalúos					
Reservas					
Rectificaciones de Resultados de Ejercicios Anteriores					
Cambios en el exceso o insuficiencia en la actualización de la Hacienda Pública / Patrimonio Neto 2018					
Resultado por Posición Monetaria					
Resultado por Tenencia de Activos no Monetarios					
Saldo Neto en la Hacienda Pública / Patrimonio 2018	222,822,070.52	74,852,910.50	6,062,440.00	-	303,737,421.02

Bajo protesta de decir verdad declaramos que los Estados Financieros y sus notas, son razonables, correctos y son responsabilidad del emisor.


 CHRISTIAN MEADE HERRERA
 COORDINADOR GENERAL


 HECTOR S. SALAZAR
 DDE/ S/IDE


 C.P JOSEFINA VALDOVINOS SANCHEZ
 CEDULA No. 1964017


SISTEMA DE FINANCIAMIENTO PARA EL DESARROLLO DEL ESTADO DE SAN LUIS POTOSÍ

Estado de Flujos de Efectivo

Del 1 de Junio al 30 De Junio del 2018

Concepto	2018	2017	Concepto	2018	2017
Flujos de Efectivo de las Actividades de Operación	22,775	21,720	Flujos de Efectivo de las Actividades de Inversión	25,769	23,798
Origen			Origen		
Impuestos Cuotas y Aportaciones de Seguridad Social			Bienes Inmuebles, Infraestructura y Construcciones en Proceso		
Contribuciones de mejoras			Bienes Muebles		
Derechos			Otros Orígenes de Inversión	25,769	23,798
Productos de Tipo Corriente	1,308	1,071	Aplicación	32,599	29,386
Aprovechamientos de Tipo Corriente			Bienes Inmuebles, Infraestructura y Construcciones en Proceso		8,373
Ingresos por Venta de Bienes y Servicios			Bienes Muebles		39
Ingresos no Comprendidos en las Fracciones de la Ley de Ingresos	13,557	12,200	Otras Aplicaciones de Inversión	32,599	20,974
Participaciones y Aportaciones			Flujos Netos de Efectivo por Actividades de Inversión	6,830	5,588
Transferencias, Asignaciones y Subsidios y Otras Ayudas					
Otros Orígenes de Operación	7,910	8,449	Flujo de Efectivo de las Actividades de Financiamiento		
			Origen		
Aplicación			Endeudamiento Neto		
Servicios Personales	16,712	17,419	Interno		
Materiales y Suministros	7,005	6,711	Externo		
Servicios Generales	291	253	Otros Orígenes de Financiamiento		
Transferencias Internas y Asignaciones al Sector Público	4,414	5,463			
Transferencias al resto del Sector Público	3,298	3,123	Aplicación		
Subsidios y Subvenciones			Servicios de la Deuda		
Ayudas Sociales	109	-	Interno		
Pensiones y Jubilaciones			Externo		
Transferencias a Fideicomisos, Mandatos y Contratos Análogos			Otras Aplicaciones de Financiamiento		
Transferencias a la Seguridad Social			Flujos netos de Efectivo por Actividades de Financiamiento		
Donativos			Incremento/Disminución Neto en el Efectivo y Equivalentes al Efectivo	768	1,287
Transferencias al Exterior			Efectivo y Equivalentes al Efectivo al Inicio del Ejercicio	4,216	4,248
Participaciones			Efectivo y Equivalentes al Efectivo al Final del Ejercicio	3,448	2,961
Aportaciones					
Convenios					
Otras Aplicaciones de Operación	1,596	1,869			
Flujos de Efectivo de las Actividades de Operación	6,062	4,301			


CHRISTIAN MEADE HEVERLY
 COORDINADOR GENERAL


HECTOR S. SALAS SALAZAR
 ODP/SIFIDE



C.P. JOSEFINA VALDOVINOS SANCHEZ
 CEDULA No. 1964017

Bajo protesta de decir verdad declaramos que los Estados Financieros y sus notas, son razonables, correctos y son responsabilidad del emisor.

SISTEMA DE FINANCIAMIENTO PARA EL DESARROLLO DEL ESTADO DE SAN LUIS POTOSI
ENDEUDAMIENTO NETO
DEL 01 DE ENERO DEL 2018 AL 30 DE JUNIO DEL 2018

IDENTIFICACION DE CREDITO O INSTRUMENTO	CONTRATACION / COLOCACION		AMORTIZACION	ENDEUDAMIENTO NETO
	A	B		
CREDITOS BANCARIOS				
NACIONAL FINANCIERA SNC	58,626,585.00	34,343,422.00		24,283,163.00
TOTAL CREDITOS BANCARIOS	58,626,585.00	34,343,422.00		24,283,163.00
OTROS INSTRUMENTOS DE DEUDA				
TOTAL INSTRUMENTOS DE DEUDA				
TOTAL	58,626,585.00	34,343,422.00		24,283,163.00

Bajo protesta de decir verdad declaramos que los Estados Financieros y sus notas, son razonables, correctos y son responsabilidad del emisor.


CHRISTIAN MEADE HERVERT
 COORDINADOR GENERAL


HECTOR S. SALAS SALAZAR
 QDF SIFIDE


C.P. JOSEFINA VALDOVINOS SANCHEZ
 COINTEGRA S.C.

**SISTEMA DE FINANCIAMIENTO PARA EL DESARROLLO DEL ESTADO DE SAN LUIS POTOSI
ESTADO ANALITICO DE LA DEUDA Y OTROS PASIVOS
DEL 1 DE ENERO DEL 2018 AL 30 DE JUNIO DEL 2018**

DENOMINACION DE LAS DEUDAS	MONEDA DE CONTRATACION	INSTITUCION O PAIS ACREEDOR	SALDO INICIAL DEL PERIODO	SALDO FINAL DEL PERIODO
DEUDA PUBLICA				
CORTO PLAZO				
DEUDA INTERNA				
INSTITUCIONES DE CREDITO				
TITULOS Y VALORES				
ARRENDAMIENTOS FINANCIEROS				
DEUDA EXTERNA				
ORGANISMOS FINANCIEROS INTERNACIONALES				
DEUDA BILATERAL				
TITULOS Y VALORES				
ARRENDAMIENTOS FINANCIEROS				
SUBTOTAL CORTO PLAZO				
LARGO PLAZO				
DEUDA INTERNA				
INSTITUCIONES DE CREDITO				
TITULOS Y VALORES			26,762,588.76	24,366,447.00
ARRENDAMIENTOS FINANCIEROS		NACIONAL FINANCIERA SNC		
DEUDA EXTERNA				
ORGANISMOS FINANCIEROS INTERNACIONALES				
DEUDA BILATERAL				
TITULOS Y VALORES				
ARRENDAMIENTOS FINANCIEROS				
SUBTOTAL LARGO PLAZO			37,369,267.24	40,842,185.00
OTROS PASIVOS			64,131,856.00	65,208,632.00
TOTAL DEUDA Y OTROS PASIVOS				

Bajo protesta de decir verdad declaramos que los Estados Financieros y sus notas, son razonables, correctos y son responsabilidad del emisor.


CHRISTIAN MEADE HERBERT
COORDINADOR GENERAL


HECTOR S. SALAS SALAZAR
DDF SIFIDE


C.P. JOSEFINA VALDOVINOS SANCHEZ
COINTEGRA S.C.

SISTEMA DE FINANCIAMIENTO PARA EL DESARROLLO DEL ESTADO DE SAN LUIS POTOSI
INTERESES DE LA DEUDA
DEL 01 DE ENERO DEL 2018 AL 30 DE JUNIO DEL 2018

IDENTIFICACION DE CREDITO O INSTRUMENTO		DEVENGADO	PAGADO
CREDITOS BANCARIOS			
NACIONAL FINANCIERA SNC		1,262,352.00	1,315,071.00
TOTAL DE INTERESES DE CREDITOS BANCARIOS		1,262,352.00	1,315,071.00
OTROS INSTRUMENTOS DE DEUDA			
TOTAL DE INTERESES DE OTROS INSTRUMENTOS DE DEUDA			
TOTAL		1,262,352.00	1,315,071.00

Bajo protesta de decir verdad declaramos que los Estados Financieros y sus notas, son razonables, correctos y son responsabilidad del emisor.



CHRISTIAN MEADE HERVERT
 COORDINADOR GENERAL




HECTOR SALAS SALAZAR
 DIRECTOR GENERAL


CP JOSEFINA VALDOVINOS SANCHEZ
 COINTEGRA SC

SIFIDE
 SALVADOR NAVA MTZ 2992
 SAN LUIS POTOSI
 ESTADO ANALÍTICO DE INGRESO PRESUPUESTAL DEL 01/01/2018 AL 30/06/2018

Fuentes del Ingreso	Autorizado	Amplia/Redu	Modificado	Devengado	Recaudado	Diferencia	Avance
51 Productos de tipo corriente	2,383,036.00		2,383,036.00		2,565,396.00	-	182,360.00
73 Ingresos por ventas de bienes y servicios c	22,925,080.00		22,925,080.00		11,809,236.70	11,115,843.30	51.5
91 Transferencias Internas y Asignaciones al S	15,692,564.00		15,692,564.00		7,910,000.00	7,782,564.00	50.4
TOTALES	41,000,680.00		41,000,680.00		22,284,632.70	18,716,047.30	54.35



CHRISTIAN MIERDE HERVERI
 COORDINADOR GENERAL



HECTOR S. SALAS SALAZAR
 DDF



C.P. JOSEFINA VALDOVINOS SANCHEZ
 COINTEGRA S.C.

SISTEMA DE CONTROL PRESUPUESTAL (RADCONTABIL) V2014
SISTEMA DE FINANCIAMIENTO PARA EL DESARROLLO DEL EDO. DE S.L.P.
SALVADOR NAVA MITZ Z992
SAN LUIS POTOSÍ, S.L.P.
ESTADO ANALÍTICO DE EGRESO PRESUPUESTAL DEL 01/01/2018 AL 30/06/2018

OBJETO DEL GASTO		Autorizado	Ampliación Reducción	Modificado	Disponible a Compro.	Comprometido	Devengado	Comprometido no deveng	Ejercido	Pagado	Subejercido	Caja por Pagar	Avance
1000	0	0	0	17,066,000.00	10,108,119.10	6,957,880.94	6,957,880.94	-	5,560,211.72	5,560,211.72	10,108,119.10	1,397,671.22	32.58
2000	0	0	0	808,588.00	808,588.00	332,071.08	332,071.08	-	332,071.13	332,071.13	476,516.92	0.05	41.07
3000	0	0	0	12,552,401.00	7,645,532.88	4,906,868.12	4,906,868.12	-	4,657,020.51	4,657,020.51	7,645,532.88	249,847.61	37.10
4000	0	0	0	6,710,000.00	7,182,069.07	3,416,811.58	3,416,811.58	-	3,416,811.58	3,416,811.58	3,765,257.49	-	47.57
5000	0	0	0	384,000.00	384,000.00	77,302.44	77,302.44	-	55,455.86	55,455.86	306,697.56	21,846.58	14.44
1000	1100	0	0	9,912,000.00	5,380,111.18	4,531,888.82	4,531,888.82	-	4,382,913.45	4,382,913.45	5,380,111.18	148,975.37	44.22
1000	1300	0	0	1,524,000.00	829,487.15	694,512.85	694,512.85	-	64,512.85	64,512.85	829,487.15	630,000.00	4.23
1000	1400	0	0	2,940,000.00	1,886,565.88	1,053,434.12	1,053,434.12	-	528,877.57	528,877.57	1,886,565.88	524,556.55	17.99
1000	1500	0	0	450,000.00	180,000.00	207,251.40	207,251.40	-	113,114.10	113,114.10	242,748.60	94,139.30	25.14
1000	1600	0	0	180,000.00	180,000.00	-	-	-	-	-	180,000.00	-	-
1000	1700	0	0	2,060,000.00	1,589,206.25	470,793.75	470,793.75	-	470,793.75	470,793.75	1,589,206.25	-	22.85
2000	2100	0	0	214,000.00	122,421.86	91,578.14	91,578.14	-	91,578.14	91,578.14	122,421.86	-	42.79
2000	2200	0	0	215,756.00	154,682.59	61,073.41	61,073.41	-	61,073.46	61,073.46	154,682.59	-	28.31
2000	2400	0	0	30,500.00	27,245.08	3,254.92	3,254.92	-	3,254.92	3,254.92	27,245.08	-	10.67
2000	2600	0	0	322,632.00	161,912.00	160,720.00	160,720.00	-	160,720.00	160,720.00	161,912.00	-	49.82
2000	2900	0	0	25,700.00	10,255.39	15,444.61	15,444.61	-	15,444.61	15,444.61	10,255.39	-	60.10
3000	3100	0	0	579,880.00	378,515.26	201,364.74	201,364.74	-	197,594.74	197,594.74	378,515.26	3,770.00	34.08
3000	3200	0	0	620,100.00	616,620.00	465,546.42	465,546.42	-	151,073.58	151,073.58	465,546.42	-	24.50
3000	3300	0	0	3,294,302.00	3,388,502.00	1,529,506.16	1,529,506.16	-	1,427,646.56	1,427,646.56	1,858,995.84	101,859.60	42.13
3000	3400	0	0	6,034,008.00	6,034,008.00	3,631,352.79	3,631,352.79	-	2,274,142.44	2,274,142.44	3,631,352.79	128,512.77	37.69
3000	3500	0	0	603,581.00	370,040.59	233,540.47	233,540.47	-	217,835.23	217,835.23	370,040.59	15,705.24	36.09
3000	3600	0	0	385,494.00	385,494.00	109,750.01	109,750.01	-	109,750.01	109,750.01	275,743.99	28.47	28.47
3000	3700	0	0	538,116.00	395,184.05	142,931.95	142,931.95	-	142,931.95	142,931.95	395,184.05	-	26.56
3000	3800	0	0	32,000.00	33,875.00	3,875.00	3,875.00	-	3,875.00	3,875.00	30,000.00	-	11.44
3000	3900	0	0	374,200.00	372,325.00	132,171.00	132,171.00	-	132,171.00	132,171.00	240,154.00	-	35.50
4000	4100	0	0	6,660,000.00	3,352,400.00	3,307,600.00	3,307,600.00	-	3,307,600.00	3,307,600.00	3,352,400.00	-	49.66
4000	4300	0	0	50,000.00	522,069.07	109,211.58	109,211.58	-	109,211.58	109,211.58	412,857.49	20.92	20.92
5000	5100	0	0	225,000.00	221,159.08	61,938.75	61,938.75	-	40,092.17	40,092.17	140,038.89	18.13	18.13
5000	5200	0	0	5,000.00	5,000.00	-	-	-	-	-	5,000.00	-	-
5000	5600	0	0	21,000.00	24,840.92	15,363.69	15,363.69	-	15,363.69	15,363.69	9,477.23	-	61.85
5000	5900	0	0	133,000.00	85,000.00	133,000.00	133,000.00	-	-	-	133,000.00	-	-
1000	1100	1131	1131	9,912,000.00	5,380,111.18	4,531,888.82	4,531,888.82	-	4,382,913.45	4,382,913.45	5,380,111.18	148,975.37	44.22
1000	1100	1132	1132	144,000.00	79,487.15	64,512.85	64,512.85	-	64,512.85	64,512.85	79,487.15	-	44.80
1000	1300	1321	1321	1,380,000.00	750,000.00	690,000.00	690,000.00	-	690,000.00	690,000.00	630,000.00	-	44.80
1000	1400	1411	1411	1,126,000.00	657,888.98	468,111.02	468,111.02	-	338,638.56	338,638.56	657,888.98	129,472.46	30.07
1000	1400	1421	1421	654,000.00	395,193.43	258,806.57	258,806.57	-	82,987.64	82,987.64	395,193.43	175,818.93	12.69
1000	1400	1431	1431	790,000.00	467,927.21	322,072.79	322,072.79	-	102,807.63	102,807.63	467,927.21	219,265.16	13.01
1000	1400	1441	1441	20,000.00	15,556.26	4,443.74	4,443.74	-	4,443.74	4,443.74	15,556.26	-	22.22
1000	1400	1444	1444	350,000.00	350,000.00	-	-	-	-	-	350,000.00	-	-
1000	1500	1511	1511	210,000.00	115,862.70	94,137.30	94,137.30	-	113,114.10	113,114.10	115,862.70	94,137.30	-
1000	1500	1520	1520	240,000.00	126,885.90	113,114.10	113,114.10	-	113,114.10	113,114.10	126,885.90	2.00	47.13
1000	1600	1610	1610	180,000.00	180,000.00	-	-	-	-	-	180,000.00	-	-
1000	1700	1711	1711	2,060,000.00	1,589,206.25	470,793.75	470,793.75	-	470,793.75	470,793.75	1,589,206.25	-	22.85
2000	2100	2111	2111	161,400.00	86,983.50	72,885.30	72,885.30	-	72,885.30	72,885.30	86,983.50	-	45.59
2000	2100	2141	2141	13,000.00	7,777.40	6,753.80	6,753.80	-	6,753.80	6,753.80	7,777.40	-	46.48
2000	2100	2161	2161	1,600.00	1,050.00	2,995.00	2,995.00	-	2,995.00	2,995.00	105.00	-	96.61
2000	2100	2161	2161	36,500.00	27,555.96	8,944.04	8,944.04	-	8,944.04	8,944.04	27,555.96	-	24.50
2000	2200	2211	2211	112,200.00	68,750.95	43,449.05	43,449.05	-	43,449.10	43,449.10	68,750.95	-	38.72
2000	2200	2212	2212	26,278.00	24,438.00	1,840.00	1,840.00	-	1,840.00	1,840.00	24,438.00	-	7.00
2000	2200	2213	2213	75,278.00	60,627.19	14,650.81	14,650.81	-	14,650.81	14,650.81	60,627.19	-	19.46
2000	2200	2231	2231	2,000.00	866.45	1,133.55	1,133.55	-	1,133.55	1,133.55	866.45	-	56.68
2000	2400	2461	2461	28,500.00	27,050.09	1,449.91	1,449.91	-	1,449.91	1,449.91	27,050.09	-	5.09
2000	2400	2481	2481	2,000.00	1,94.99	1,805.01	1,805.01	-	1,805.01	1,805.01	194.99	-	90.25
2000	2600	2611	2611	322,632.00	161,912.00	160,720.00	160,720.00	-	160,720.00	160,720.00	161,912.00	-	49.82
2000	2900	2911	2911	108,192.00	54,192.00	55,419.55	55,419.55	-	55,419.55	55,419.55	54,192.00	-	50.56
2000	2900	2921	2921	2,500.00	2,500.00	-	-	-	-	-	2,500.00	-	-
2000	2900	2931	2931	4,200.00	3,215.43	974.40	974.40	-	974.40	974.40	2,500.00	-	30.30

2000	2900	2941	2941	REFACCIONES Y ACCESORIOS PARA EQ. CON	4,000.00	-	434.98	3,565.02	981.90	2,583.12	2,583.12	2,583.12	981.90	72.46	
2000	2900	2961	2961	REFACCIONES Y ACCESORIOS MENORES DE	15,000.00	-	-	15,000.00	4,532.46	10,467.54	10,467.54	10,467.54	4,532.46	69.78	
3000	3100	3111	3111	ENERGIA ELCTRICA	305,000.00	-	-	305,000.00	221,346.00	83,654.00	83,654.00	83,654.00	221,346.00	27.43	
3000	3100	3131	3131	AGUA	65,000.00	-	-	65,000.00	62,912.00	2,088.00	2,088.00	2,088.00	62,912.00	3.21	
3000	3100	3141	3141	TELEFONIA TRADICIONAL	91,500.00	-	-	91,500.00	38,291.60	38,291.60	38,291.60	38,291.60	53,208.40	41.85	
3000	3100	3171	3171	SERVICIOS DE ACCESO DE INTERNET, REDE	48,000.00	-	9,280.00	57,280.00	25,308.40	31,971.60	31,971.60	28,130.00	25,380.00	49.11	
3000	3100	3182	3182	SERVICIOS POSTALES	59,700.00	-	-	59,700.00	46,672.86	13,027.14	13,027.14	13,027.14	46,672.86	21.82	
3000	3200	3221	3221	ARRENDAMIENTO DE EDIFICIOS	85,500.00	-	3,480.00	89,000.00	57,789.99	24,230.01	24,230.01	24,230.01	57,789.99	29.54	
3000	3200	3231	3231	ARRENDAMIENTO DE MOBILIARIO Y EQUIP	259,500.00	-	-	259,500.00	183,230.00	76,270.00	76,270.00	76,270.00	183,230.00	29.39	
3000	3200	3271	3271	ARRENDAMIENTO DE ACTIVOS INTANGIBLE	132,000.00	-	-	132,000.00	113,817.00	18,183.00	18,183.00	18,183.00	113,817.00	13.78	
3000	3300	3291	3291	OTROS ARRENDAMIENTOS	84,000.00	-	-	84,000.00	80,500.00	3,500.00	3,500.00	3,500.00	80,500.00	4.17	
3000	3300	3311	3311	SERVICIOS LEGALES DE CONTABILIDAD AU	1,392,303.00	-	-	1,392,303.00	671,814.19	720,488.81	720,488.81	645,204.81	75,284.00	46.34	
3000	3300	3351	3351	SERVICIOS DE CONSULTORIA ADMINISTRAT	65,000.00	-	-	65,000.00	62,912.00	2,088.00	2,088.00	2,088.00	62,912.00	3.21	
3000	3300	3392	3392	SERVICIOS EN TECNOLOGIAS DE LA INFORM	896,099.00	-	5,800.00	902,000.00	657,476.63	232,822.37	232,822.37	232,822.37	657,476.63	26.15	
3000	3300	3394	3394	SERVICIOS DE CAPACITACION	571,500.00	-	100,000.00	671,500.00	234,564.08	436,935.92	436,935.92	234,564.08	65.07		
3000	3300	3361	3361	SERVICIOS DE APOYO ADMINISTRATIVO FC	153,400.00	-	-	153,400.00	122,531.34	30,868.66	30,868.66	122,531.34	20.12		
3000	3300	3381	3381	SERVICIOS DE VIGILANCIA	216,000.00	-	-	216,000.00	109,697.60	106,302.40	106,302.40	79,726.80	66.91		
3000	3400	3411	3411	SERVICIOS FINANCIEROS Y BANCARIOS	5,533,369.00	-	-	5,533,369.00	3,225,672.36	2,307,696.64	2,307,696.64	3,225,672.36	39.38		
3000	3400	3451	3451	SEGURO DE BIENES PATRIMONIALES	235,346.00	-	-	235,346.00	172,325.48	63,020.52	63,020.52	172,325.48	26.78		
3000	3400	3481	3481	COMISIONES POR VENTAS	85,293.00	-	-	85,293.00	53,354.95	31,938.05	31,938.05	53,354.95	37.45		
3000	3400	3511	3511	CONSERVACION Y MANTENIMIENTO MIENC	180,000.00	-	-	180,000.00	165,149.69	14,850.31	14,850.31	165,149.69	30.14		
3000	3500	3521	3521	INSTALACION REPARACION Y MANTO DE IV	18,000.00	-	-	18,000.00	14,951.80	3,048.20	3,048.20	14,951.80	17.05		
3000	3500	3531	3531	INSTALACION REPARACION Y MANTO DE EI	29,000.00	-	-	29,000.00	21,973.76	7,026.24	7,026.24	21,973.76	24.23		
3000	3500	3551	3551	REPARACION Y MANTO DE EQ DE TRANSP	120,881.00	-	-	120,881.00	63,946.20	56,934.80	56,934.80	63,946.20	47.10		
3000	3500	3581	3581	SERVICIOS DE LIMPIEZA Y MANEJO DE DESE	174,000.00	-	-	174,000.00	88,879.08	85,120.92	85,120.92	71,219.48	40.93		
3000	3500	3591	3591	SERVICIOS DE JARDINERIA Y FUMIGACION	22,700.00	-	-	22,700.00	15,160.00	7,540.00	7,540.00	15,160.00	33.22		
3000	3600	3611	3611	DIFUSION POR RADIO TELEVISION Y OTROS	101,388.00	-	18,792.00	120,180.00	57,366.00	25,230.00	25,230.00	57,366.00	30.55		
3000	3600	3613	3613	SERVICIOS DE IMPRESION Y REPRODUCCION	47,876.00	-	-	47,876.00	39,187.60	8,688.40	8,688.40	39,187.60	18.15		
3000	3600	3621	3621	DIFUSION POR RADIO, TELEVISION Y OTRO	85,450.00	-	3,596.00	89,046.00	81,981.60	7,064.40	7,064.40	81,981.60	7.93		
3000	3600	3631	3631	SERVICIOS DE CREATIVIDAD, REPRODUCCIC	98,780.00	-	12,180.00	110,960.00	45,208.79	65,751.21	65,751.21	45,208.79	59.26		
3000	3600	3661	3661	SERVICIOS DE CREACION Y DIFUSION DE CC	52,000.00	-	3,016.00	55,016.00	52,000.00	3,016.00	3,016.00	52,000.00	5.48		
3000	3700	3711	3711	PASAJES AREOS	65,000.00	-	-	65,000.00	45,328.68	19,671.32	19,671.32	45,328.68	30.26		
3000	3700	3721	3721	PASAJES TERRESTRES	17,800.00	-	-	17,800.00	17,300.00	500.00	500.00	17,300.00	2.81		
3000	3700	3751	3751	VIATICOS EN EL PAIS	233,965.00	-	-	233,965.00	182,313.21	51,651.79	51,651.79	182,313.21	22.08		
3000	3700	3752	3752	GASTO DE TRASLADOS EN COMISIONES OFI	216,365.00	-	-	216,365.00	145,753.16	70,611.84	70,611.84	145,753.16	32.64		
3000	3700	3791	3791	OTROS SERVICIOS DE TRASLADO Y HOSPED	4,986.00	-	-	4,986.00	4,489.00	497.00	497.00	4,489.00	9.97		
3000	3800	3850	3850	GASTOS DE REPRESENTACION EN CONGRESOS Y CONVENCIONES	157,365.00	-	1,875.00	159,240.00	150,801.48	1,875.00	1,875.00	150,801.48	100.00		
3000	3800	3852	3852	GASTOS DE REPRESENTACION EN CONGRESOS Y CONVENCIONES	157,365.00	-	1,139.00	158,504.00	150,801.48	1,875.00	1,875.00	150,801.48	3.47		
3000	3900	3923	3923	TENENCIA Y CANJE DE PLACAS	18,200.00	-	1,139.00	19,339.00	4,609.00	5,424.52	5,424.52	4,609.00	100.00		
3000	3900	3982	3982	IMPUESTO SOBRE NOMINA	343,000.00	-	1,875.00	344,875.00	222,545.00	11,716.00	11,716.00	222,545.00	71.77		
3000	3900	3991	3991	OTROS SERVICIOS GENERALES	10,000.00	-	-	10,000.00	10,000.00	-	-	10,000.00	-		
4000	4100	4180	4180	TRANSFERENCIAS INTERNAS OTORGADAS Y	6,660,000.00	-	-	6,660,000.00	3,352,400.00	3,307,600.00	3,307,600.00	3,352,400.00	20.92		
4000	4300	4390	4390	OTROS SUBSIDIOS	50,000.00	-	472,069.07	522,069.07	412,857.49	109,211.58	109,211.58	412,857.49	-		
5000	5100	5111	5111	MUEBLES DE OFICINA Y ESTANTERIA	44,000.00	-	3,840.92	47,840.92	18,312.50	21,846.58	21,846.58	18,312.50	41.76		
5000	5100	5151	5151	EQUIPO DE COMPUTO Y DE TECNOLOGIAS	96,000.00	-	-	96,000.00	55,907.83	40,092.17	40,092.17	55,907.83	-		
5000	5200	5230	5230	CAMARAS FOTOGRAFICAS Y DE VIDEO	85,000.00	-	-	85,000.00	85,000.00	-	-	85,000.00	-		
5000	5600	5640	5640	SISTEMA DE AIRE ACONDICIONADO CALEF	21,000.00	-	11,522.77	32,522.77	9,477.23	15,363.69	15,363.69	9,477.23	-		
5000	5900	5911	5911	SOFTWARE	15,000.00	-	-	15,000.00	15,000.00	-	-	15,000.00	100.00		
5000	5900	5971	5971	LICENCIAS INFORMATICAS E INTELLECTUAL	118,000.00	-	-	118,000.00	118,000.00	-	-	118,000.00	-		
TOTALES					37,420,968.00	572,069.07	37,993,037.07	22,302,123.95	15,690,934.16	15,690,934.16	14,021,570.80	14,021,570.80	22,302,123.95	1,669,365.96	36.91


C.P. JOSEFINA VALDOMINOS SANCHEZ
COINTEGRA S.C.

HECTOR S SALAS SALAZAR
DDF AFIDE


CHRISTIAN MEADE HERVERT
COORDINADOR GENERAL

SISTEMA DE FINANCIAMIENTO PARA EL DESARROLLO DEL EDO. DE S.L.P.
 SALVADOR NAVA MITZ 2992
 SAN LUIS POTOSI
 ESTADO ANALÍTICO DE EGRESO PRESUPUESTAL DEL 01/01/2018 AL 30/06/2018

ADMINISTRATIVA	Autorizado	Ampliación Reducción	Modificado	Disponible a Compro.	Comprometido	Devengado	Comrometi no deveng	Ejercido	Pagado	Subejercicio	Ctas por Pagar	Avance
OTROS INTERMEDIARIOS FINANCIEROS, EXCEPTO SOCIEDADES DE SEGURO Y FONDO DE PENSIONES	37,420,989.00	572,069.07	37,993,058.07	22,302,123.95	15,690,934.16	15,690,934.16	-	14,021,570.80	14,021,570.80	22,302,123.95	1,669,365.36	36.91
TOTALES	37,420,989.00	572,069.07	37,993,058.07	22,302,123.95	15,690,934.16	15,690,934.16	-	14,021,570.80	14,021,570.80	22,302,123.95	1,669,365.36	36.91



CHRISTIAN MEADE HERVERT
 COORDINADOR GENERAL




HECTOR S SALAS SALAZAR
 DDF SJTIDE




C.P. JOSEFINA VALDOVINOS SANCHEZ
 COINTEGRA S.C.

SISTEMA DE FINANCIAMIENTO PARA EL DESARROLLO DELEDO. DE S.L.P.
 SALVADOR NAVA MITZ 2992
 SAN LUIS POTOSI
 ESTADO ANALÍTICO DE EGRESO PRESUPUESTAL DEL 01/01/2018 AL 30/06/2018


CAPITULO DEL GASTO	Autorizado	Ampliación Reducción	Modificado	Disponibles a Compr.	Comprometido	Devengado	Comrometi no deveng	Ejercido	Pagado	Subejercicio	Ctas por Pagar	Avance
1000 SERVICIOS PERSONALES	17,066,000.00	-	17,066,000.00	10,108,119.10	6,957,880.94	6,957,880.94	-	5,560,211.72	5,560,211.72	10,108,119.10	1,397,671.22	32.58
2000 MATERIALES Y SUMINISTROS	808,588.00	-	808,588.00	476,516.92	332,071.08	332,071.08	-	332,071.13	332,071.13	476,516.92	-	41.07
3000 SERVICIOS GENERALES	12,452,401.00	100,000.00	12,552,401.00	7,645,532.88	4,906,868.12	4,906,868.12	-	4,657,020.51	4,657,020.51	7,645,532.88	249,847.61	37.10
4000 TRANSFERENCIAS ASIGNACIONES S/	6,710,000.00	472,069.07	7,182,069.07	3,765,257.49	3,416,811.58	3,416,811.58	-	3,416,811.58	3,416,811.58	3,765,257.49	-	47.57
5000 BIENES MUEBLES, INMUEBLES E INI	384,000.00	-	384,000.00	306,697.56	77,302.44	77,302.44	-	55,455.86	55,455.86	306,697.56	21,846.58	14.44
TOTALES	37,420,989.00	572,069.07	37,993,058.07	22,302,123.95	15,690,934.16	15,690,934.16	-	14,021,570.80	14,021,570.80	22,302,123.95	1,669,365.36	36.91



 CHRISTIAN MEADE HERVERT
 COORDINADOR GENERAL



 HECTOR S SALAZAR
 DDF/SIFDE



 C.P. JOSEFINA VALDOVINOS SANCHEZ
 COINTEGRA S.C.

SISTEMA DE FINANCIAMIENTO PARA EL DESARROLLO DEL EDO DE SLP

Gasto por Categoría Programática

ESTADO ANALÍTICO DE EGRESO PRESUPUESTAL DEL 01/01/2018 AL 30/06/2018

Concepto	Egresos					Subejercicio 6 = (3 - 4)
	Aprobado	Ampliaciones/ (Reducciones)	Modificado	Devengado	Pagado	
	1	2	3 = (1 + 2)	4	5	
Programas						
Subsidios: Sector Social y Privado o Entidades Federativas y Municipios						
Sujetos a Reglas de Operación						
Otros Subsidios						
Desempeño de las Funciones						
Prestación de Servicios Públicos						
Provisión de Bienes Públicos						
Planeación, seguimiento y evaluación de políticas públicas						
Promoción y fomento	37,420,989.00	572,069.07	37,993,058.07	15,690,934.16	14,021,570.80	22,302,123.95
Regulación y supervisión						
Funciones de las Fuerzas Armadas (Únicamente Gobierno Federal)						
Específicos						
Proyectos de Inversión						
Administrativos y de Apoyo						
Apoyo al proceso presupuestario y para mejorar la eficiencia institucional						
Apoyo a la función pública y al mejoramiento de la gestión						
Operaciones ajenas						
Compromisos						
Obligaciones de cumplimiento de resolución jurisdiccional						
Desastres Naturales						
Obligaciones						
Pensiones y jubilaciones						
Aportaciones a la seguridad social						
Aportaciones a fondos de estabilización						
Aportaciones a fondos de inversión y reestructura de pensiones						
Programas de Gasto Federalizado (Gobierno Federal)						
Gasto Federalizado						
Participaciones a entidades federativas y municipios						
Costo financiero, deuda o apoyos a deudores y ahorradores de la banca						
Adeudos de ejercicios fiscales anteriores						
Total del Gasto	37,420,989.00	572,069.07	37,993,058.07	15,690,934.16	14,021,570.80	22,302,123.95



CHRISTIAN MEADE HERVERT
COORDINADOR GENERAL




HECTOR S SALAS SALAZAR
DOF S/FIDE




C.P. JOSEFINA VALDOMINOS SANCHEZ
COINTEGRA S.C.

SISTEMA DE FINANCIAMIENTO PARA EL DESARROLLO DEL EDO. DE S.L.P.
 SALVADOR NAVA MTZ 2992
 SAN LUIS POTOSI
 ESTADO ANALÍTICO DE EGRESO PRESUPUESTAL DEL 01/01/2018 AL 30/06/2018

CLASIFICACIÓN ECONÓMICA	Autorizado	Ampliación Reducción	Modificado	Disponible a Compro.	Comprometido	Devengado	Comrometi no deveng	Ejercido	Pagado	Subejercicio	Ctas por Pagar	Avance
1 GASTO CORRIENTE	37,036,989.00	572,069.07	37,609,058.07	21,995,426.39	15,613,631.72	15,613,631.72	-	13,966,114.94	13,966,114.94	21,995,426.39	1,647,518.78	37.13
2 GASTO DE CAPITAL	384,000.00	-	384,000.00	306,697.56	77,302.44	77,302.44	-	55,455.86	55,455.86	306,697.56	21,846.58	14.44
TOTALES	37,420,989.00	572,069.07	37,993,058.07	22,302,123.95	15,690,934.16	15,690,934.16	-	14,021,570.80	14,021,570.80	22,302,123.95	1,669,365.36	36.91



 CHRISTIAN MEABE HERVERT
 COORDINADOR GENERAL


 HECTOR S SALAS SALAZAR
 D/F SFIDE


 C.P. JOSEFINA VALDOVINOS SANCHEZ
 COINTEGRA S.C.

SISTEMA DE FINANCIAMIENTO PARA EL DESARROLLO DEL EDO. DE S.L.P.
 SALVADOR NAVA MTZ 2992
 SAN LUIS POTOSI
 ESTADO ANALÍTICO DE EGRESO PRESUPUESTAL DEL 01/01/2018 AL 30/06/2018

FINALIDAD/FUNCION	Autorizado	Ampliación Reducción	Modificado	Disponible a Compr.	Comprometido	Devengado	Comrometi no deveng	Ejercido	Pagado	Subejercicio	Ctas por Pagar	Avance
3000 DESARROLLO ECONOMICO	37,420,989.00	572,069.07	37,993,058.07	22,302,123.95	15,690,934.16	15,690,934.16	-	14,021,570.80	14,021,570.80	22,302,123.95	1,669,365.36	36.91
3100 ASUNTOS ECONOMICOS Y COMERCIALES EN GENERAL												
3110 COMERCIALES EN GENERAL	37,420,989.00	572,069.07	37,993,058.07	22,302,123.95	15,690,934.16	15,690,934.16	-	14,021,570.80	14,021,570.80	22,302,123.95	1,669,365.36	36.91
TOTALES	37,420,989.00	572,069.07	37,993,058.07	22,302,123.95	15,690,934.16	15,690,934.16	-	14,021,570.80	14,021,570.80	22,302,123.95	1,669,365.36	36.91



 CHRISTIAN MEADE HERVERT
 COORDINADOR GENERAL


 HECTOR S SALAS SALAZAR
 DDF/SIFDE



 C.P. JOSEFINA VALDOVINOS SANCHEZ
 COINTEGRA S.C.

SISTEMA DE FINANCIAMIENTO PARA EL DESARROLLO DEL EDO. DE S.L.P.
 SALVADOR NAVA MTZ 2992
 SAN LUIS POTOSI
 ESTADO ANALÍTICO DE EGRESO PRESUPUESTAL DEL 01/01/2018 AL 30/06/2018

	DISTRIBUCION GEOGRAFICA	Autorizado	Ampliación Reducción	Modificado	Disponible a Compro.	Comprometido	Devengado	Comrometti no deveng	Ejercido	Pagado	Subejercicio	Ctas por Pagar	Avance
24	SAN LUIS POTOSI	37,420,989.00	572,069.07	37,993,058.07	22,302,123.95	15,690,934.16	15,690,934.16	-	14,021,570.80	14,021,570.80	22,302,123.95	1,669,365.36	36.91
	TOTALES	37,420,989.00	572,069.07	37,993,058.07	22,302,123.95	15,690,934.16	15,690,934.16	-	14,021,570.80	14,021,570.80	22,302,123.95	1,669,365.36	36.91



CHRISTIAN MEADE HÉRVERT
 COORDINADOR GENERAL




HECTOR S SALAS SALAZAR
 DDF S/IDE




C.P. JOSEFINA VALDOVINOS SANCHEZ
 COINTEGRA S.C.

SISTEMA DE FINANCIAMIENTO PARA EL DESARROLLO DEL EDO. DE S.L.P.
 SALVADOR NAVA MTZ 2992
 SAN LUIS POTOSI
 ESTADO ANALÍTICO DE EGRESO PRESUPUESTAL DEL 01/01/2018 AL 30/06/2018

UNIDAD RESPONSABLE	Autorizado	Ampliación Reducción	Modificado	Disponibles a Compro.	Comprometido	Devengado	Comrometi no deveng	Ejercido	Pagado	Subejercicio	Ctas por Pagar	Avance
0535 SISTEMA DE FINANCIAMIENTO PARA EL DESARROLLO DEL EDO DE SLP	37,420,989.00	572,069.07	37,993,058.07	22,302,123.95	15,690,934.16	15,690,934.16	-	14,021,570.80	14,021,570.80	22,302,123.95	1,669,365.36	36.91
TOTALES	37,420,989.00	572,069.07	37,993,058.07	22,302,123.95	15,690,934.16	15,690,934.16	-	14,021,570.80	14,021,570.80	22,302,123.95	1,669,365.36	36.91


 CHRISTIAN MEADE HERVERT
 COORDINADOR GENERAL


 HECTOR S SALAS SALAZAR
 DDF SIFIDE


 C.P. JOSEFINA VALDOVINOS SANCHEZ
 COINTEGRA S.C.

ESTRUCTURA DE FINANCIAMIENTO PARA EL DESARROLLO DEL ESTADO DE SAN LUIS POTOSÍ

Estado de Situación Financiera Detallada - LUF
Al 30 de Junio 2018 y al 31 de diciembre 2017

Table with 4 columns: Concepto, 30 de Junio de 2018, 31 de Diciembre de 2017, and Concepto. Rows include sections like ACTIVO, PASIVO, HAZIENDA PÚBLICA PATRIMONIO, and HAZIENDA PÚBLICA PATRIMONIO. Each row contains detailed descriptions of assets and liabilities along with their respective values for the specified dates.

C.P. JOSEFINA VALDIVINOS SÁNCHEZ
CEDULA No. 1864617

HECTOR S. SALAS SALAZAR
D.F. SIFE

CHRISTIAN MEADE HERVERT
COORDINADOR GENERAL

Bajo protesta de decir verdad declaramos que los Estados Financieros y sus notas, son razonables, correctos y son responsables del error.

SISTEMA DE FINANCIAMIENTO PARA EL DESARROLLO DEL ESTADO DE SAN LUIS POTOSÍ

Informe Analítico de la Deuda Pública y Otros Pasivos - LDF

Del 1 de enero al 30 de Junio del 2018

(PESOS)

Denominación de la Deuda Pública y Otros Pasivos	Saldo al 31 de diciembre de 2017	Disposiciones del Periodo (e)	Amortizaciones del Periodo (f)	Revaluaciones, Reclasificaciones y Otros Ajustes (g)	Saldo Final del Periodo (h) h=d+e-f+g	Pago de Intereses del Periodo (i)	Pago de Comisiones y demás costos asociados durante el Periodo (j)
1. Deuda Pública	26,762,589.00	32,000,000.00	34,343,422.00	-	24,419,167.00	1,315,071.00	-
A. Corto Plazo	-	-	-	-	-	-	-
a1) Instituciones de Crédito							
a2) Títulos y Valores							
a3) Arrendamientos Financieros							
B. Largo Plazo	26,762,589.00	32,000,000.00	34,343,422.00	-	24,419,167.00	1,315,071.00	-
b1) Instituciones de Crédito	26,762,589.00	32,000,000.00	34,343,422.00	-	24,419,167.00	1,315,071.00	-
b2) Títulos y Valores							
b3) Arrendamientos Financieros							
2. Otros Pasivos	37,369,287.00				40,789,465.00		
3. Total de la Deuda Pública y Otros Pasivos	64,131,856.00	32,000,000.00	34,343,422.00	-	65,208,632.00	1,315,071.00	-
4. Deuda Contingente 1 (Informativo)	-	-	-	-	-	-	-
A. Deuda Contingente 1							
B. Deuda Contingente 2							
C. Deuda Contingente XX							
5. Valor de Instrumentos Bono Cupón Cero 2 (Informativo)	-	-	-	-	-	-	-
A. Instrumento Bono Cupón Cero 1							
B. Instrumento Bono Cupón Cero 2							
C. Instrumento Bono Cupón Cero XX							

Obligaciones a Corto Plazo	Monto Contratado (l)	Plazo Pactado (m)	Tasa de Interés (n)	Comisiones y Costos Relacionados (o)	Tasa Efectiva (p)
6. Obligaciones a Corto Plazo (Informativo)					
A. Crédito 1					
B. Crédito 2					
C. Crédito XX					


CHRISTIAN MEADE HERVERT
 COORDINADOR GENERAL


HECTOR S. SALAS SALAZAR
 DDF-SIFIDE


C.P. JOSEFINA VALDIVINOS SANCHEZ
 CEDULA No. 1964017

Bajo protesta de decir verdad declaramos que los Estados Financieros y sus notas, son razonables, correctos y son responsabilidad del emisor.

SISTEMA DE FINANCIAMIENTO PARA EL DESARROLLO DEL ESTADO DE SAN LUIS POTOSÍ
 Informe Analítico de Obligaciones Diferentes de Financiamientos - LDF
 Del 1 de enero al 30 de Junio del 2018
 (PESOS)

Denominación de las Obligaciones Diferentes de Financiamiento	Fecha del Contrato (d)	Fecha de inicio de operación del proyecto (e)	Fecha de vencimiento (f)	Monto de la inversión pactado (g)	Plazo pactado (h)	Monto promedio mensual del pago de la contraprestación (i)	Monto promedio mensual del pago de la contraprestación al correspondiente al pago de inversión (j)	Monto pagado de la inversión al XXX de XXXX de 20XX (k)	Monto pagado de la inversión actualizado al XX de XXXX de 20XX (l)	Saldo pendiente por pagar de la inversión al XX de XXXX de 20XX (m - g - l)
A. Asociaciones Público Privadas (APP's) a) APP 1 b) APP 2 c) APP 3 d) APP XX										
B. Otros Instrumentos a) Otro Instrumento 1 b) Otro Instrumento 2 c) Otro Instrumento 3 d) Otro Instrumento XX										
C. Total de Obligaciones Diferentes de Financiamiento										


CHRISTIAN MEADE HERVERT
 COORDINADOR GENERAL


HECTOR S. SALAS SALAZAR
 C.P JOSEFINA VALDOVINOS SANCHEZ
 DDF SIFIDE
 CEDULA No. 1964017

Bajo protesta de decir verdad declaramos que los Estados Financieros y sus notas, son razonables, correctas y son responsabilidad del emisor.

SISTEMA DE FINANCIAMIENTO PARA EL DESARROLLO DEL ESTADO DE SAN LUIS POTOSÍ
Balance Presupuestario – LDF
Del 1 de enero al 30 de Junio del 2018
(PESOS)

Concepto	Estimado/ Aprobado	Devengado	Recaudado/ Pagado
A. Ingresos Totales			
A1. Ingresos de Libre Disposición	41,000,680.00	-	22,284,632.70
A2. Transferencias Federales Etiquetadas	41,000,680.00	-	22,284,632.70
A3. Financiamiento Neto			
B. Egresos Presupuestarios¹			
B1. Gasto No Etiquetado (sin incluir Amortización de la Deuda Pública)	37,420,989.00	-	14,021,570.80
B2. Gasto Etiquetado (sin incluir Amortización de la Deuda Pública)	37,420,989.00	-	14,021,570.80
C. Remanentes del Ejercicio Anterior			
C1. Remanentes de Ingresos de Libre Disposición aplicados en el periodo			-
C2. Remanentes de Transferencias Federales Etiquetadas aplicados en el periodo			-
I. Balance Presupuestario			
II. Balance Presupuestario sin Financiamiento Neto	3,579,691.00	-	8,263,061.90
III. Balance Presupuestario sin Financiamiento Neto y sin Remanentes del Ejercicio Anterior	3,579,691.00	-	8,263,061.90

Concepto	Aprobado	Devengado	Pagado
E. Intereses, Comisiones y Gastos de la Deuda			
E1. Intereses, Comisiones y Gastos de la Deuda con Gasto No Etiquetado	-	-	-
E2. Intereses, Comisiones y Gastos de la Deuda con Gasto Etiquetado	-	-	-
IV. Balance Primario			
	3,579,691.00	-	8,263,061.90


Concepto	Estimado/ Aprobado	Devengado	Recaudado/ Pagado
F. Financiamiento			
F1. Financiamiento con Fuente de Pago de Ingresos de Libre Disposición	-	-	-
F2. Financiamiento con Fuente de Pago de Transferencias Federales Etiquetadas	-	-	-
G. Amortización de la Deuda			
G1. Amortización de la Deuda Pública con Gasto No Etiquetado	-	-	-
G2. Amortización de la Deuda Pública con Gasto Etiquetado	-	-	-
A3. Financiamiento Neto			

Concepto	Estimado/ Aprobado	Devengado	Recaudado/ Pagado
A1. Ingresos de Libre Disposición			
A3.1 Financiamiento Neto con Fuente de Pago de Ingresos de Libre Disposición	-	-	-
F1. Financiamiento con Fuente de Pago de Ingresos de Libre Disposición	-	-	-
G1. Amortización de la Deuda Pública con Gasto No Etiquetado	-	-	-
B1. Gasto No Etiquetado (sin incluir Amortización de la Deuda Pública)			
C1. Remanentes de Ingresos de Libre Disposición aplicados en el periodo			-
V. Balance Presupuestario de Recursos Disponibles			
VI. Balance Presupuestario de Recursos Disponibles sin Financiamiento Neto	-	-	-


Concepto	Estimado/ Aprobado	Devengado	Recaudado/ Pagado
A2. Transferencias Federales Etiquetadas			
A3.2. Financiamiento Neto con Fuente de Pago de Transferencias Federales Etiquetadas			
F2. Financiamiento con Fuente de Pago de Transferencias Federales Etiquetadas	-	-	-
G2. Amortización de la Deuda Pública con Gasto Etiquetado			
B2. Gasto Etiquetado (sin incluir Amortización de la Deuda Pública)			
C2. Remanentes de Transferencias Federales Etiquetadas aplicados en el periodo			
VII. Balance Presupuestario de Recursos Etiquetados	-	-	-
VIII. Balance Presupuestario de Recursos Etiquetados sin Financiamiento Neto	-	-	-



CHRISTIAN MESA DE HERVEY
COORDINADOR GENERAL



HECTOR S. SALAS SALAZAR
DDF / RIDE



C.P. JOSEFINA VALDOVINOS SANCHEZ
CEDULA No. 1964017

Bajo protesta de decir verdad declaramos que los Estados Financieros y sus notas, son razonables, correctos y son responsabilidad del Emisor.

SISTEMA DE FINANCIAMIENTO PARA EL DESARROLLO DEL ESTADO DE SAN LUIS POTOSÍ
 Estado Analítico de Ingresos Detallado - LDF
 Del 1 de enero al 30 de Junio del 2018
 (PESOS)


Concepto	Ingreso					Diferencia
	Estimado	Ampliaciones/ (Reducciones)	Modificado	Devengado	Recaudado	
Ingresos de Libre Disposición						
A. Impuestos						
B. Cuotas y Aportaciones de Seguridad Social						
C. Contribuciones de Mejoras						
D. Derechos						
E. Productos	2,383,036.00	-	2,383,036.00	-	2,565,396.00	182,360.00
F. Aprovechamientos						
G. Ingresos por Ventas de Bienes y Servicios	22,925,080.00	-	22,925,080.00	-	11,809,237.00	11,115,843.00
H. Participaciones						
h1) Fondo General de Participaciones						
h2) Fondo de Fomento Municipal						
h3) Fondo de Fiscalización y Recaudación						
h4) Fondo de Compensación						
h5) Fondo de Extracción de Hidrocarburos						
h6) Impuesto Especial Sobre Producción y Servicios						
h7) 0.136% de la Recaudación Federal Participable						
h8) 3.17% Sobre Extracción de Petróleo						
h9) Gasolinas y Diésel						
h10) Fondo del Impuesto Sobre la Renta						
h11) Fondo de Estabilización de los Ingresos de las Entidades Federativas						
I. Incentivos Derivados de la Colaboración Fiscal						
i1) Tenencia o Uso de Vehículos						
i2) Fondo de Compensación ISAN						
i3) Impuesto Sobre Automóviles Nuevos						
i4) Fondo de Compensación de Repesos-Intermedios						
i5) Otros Incentivos Económicos						
J. Transferencias	15,692,564.00	-	15,692,564.00	-	7,910,000.00	7,782,564.00
K. Convenios						
k1) Otros Convenios y Subsidios						
L. Otros Ingresos de Libre Disposición						
l1) Participaciones en Ingresos Locales						
l2) Otros Ingresos de Libre Disposición						
I. Total de Ingresos de Libre Disposición	41,000,680.00	-	41,000,680.00	-	22,284,633.00	18,716,047.00
Ingresos Excedentes de Ingresos de Libre Disposición						
Transferencias Federales Etiquetadas						
A. Aportaciones						
a1) Fondo de Aportaciones para la Nómina Educativa y Gasto Operativo						
a2) Fondo de Aportaciones para los Servicios de Salud						
a3) Fondo de Aportaciones para la Infraestructura Social						
a4) Fondo de Aportaciones para el Fortalecimiento de los Municipios y de las Demarcaciones Territoriales del Distrito Federal						
a5) Fondo de Aportaciones Múltiples						
a6) Fondo de Aportaciones para la Educación Tecnológica y de Adultos						
a7) Fondo de Aportaciones para la Seguridad Pública de los Estados y del Distrito Federal						
a8) Fondo de Aportaciones para el Fortalecimiento de las Entidades Federativas						
B. Convenios						
b1) Convenios de Protección Social en Salud						

b2) Convenios de Descentralización	-	-	-	-	-
b3) Convenios de Reasignación	-	-	-	-	-
b4) Otros Convenios y Subsidios	-	-	-	-	-
C. Fondos Distintos de Aportaciones	-	-	-	-	-
c1) Fondo para Entidades Federativas y Municipios Productores de Hidrocarburos	-	-	-	-	-
c2) Fondo Minero	-	-	-	-	-
D. Transferencias, Subsidios y Subvenciones, y Pensiones y Jubilaciones	-	-	-	-	-
E. Otras Transferencias Federales Etiquetadas	-	-	-	-	-
II. Total de Transferencias Federales Etiquetadas	-	-	-	-	-
III. Ingresos Derivados de Financiamientos	-	-	-	-	-
A. Ingresos Derivados de Financiamientos	-	-	-	-	-
IV. Total de Ingresos	41,000,680.00	-	41,000,680.00	-	18,716,047.00
Datos Informativos					
1. Ingresos Derivados de Financiamientos con Fuente de Pago de Ingresos de Libre Disposición	-	-	-	-	-
2. Ingresos Derivados de Financiamientos con Fuente de Pago de Transferencias Federales Etiquetadas	-	-	-	-	-
3. Ingresos Derivados de Financiamientos	-	-	-	-	-



HECTOR S. SALAS SALAZAR
DDF SIFIDE

C.P. JOSEFINA VALDOVINOS SANCHEZ
CEDULA No. 1964017



CHRISTIAN MEADE HERVERT
COORDINADOR GENERAL

Debajo protesta de decir verdad declaramos que los Estados Financieros y sus notas, son razonables, correctos y son responsabilidad del emisor.

SISTEMA DE FINANCIAMIENTO PARA EL DESARROLLO DEL ESTADO DE SAN LUIS POTOSÍ
 Estado Analítico del Ejercicio del Presupuesto de Egresos Detallado - LDF
 Clasificación por Objeto del Gasto (Capítulo y Concepto)
 Del 1 de enero al 30 de Junio del 2018
 (PESOS)

Concepto	Egresos				Pagado	Subejercicio
	Aprobado	Ampliaciones/ (Reducciones)	Modificado	Devengado		
I. Gasto No Etiquetado	37,420,989.00	572,069.07	37,993,058.07	15,690,934.16	14,021,570.80	22,302,123.91
A. Servicios Personales	17,066,000.00	-	17,066,000.00	6,957,880.94	5,560,211.72	10,108,119.06
a1) Remuneraciones al Personal de Carácter Permanente	9,912,000.00	-	9,912,000.00	4,531,888.82	4,382,913.45	5,380,111.18
a2) Remuneraciones al Personal de Carácter Transitorio	1,524,000.00	-	1,524,000.00	694,512.85	64,512.85	829,487.15
a3) Remuneraciones Adicionales y Especiales	2,940,000.00	-	2,940,000.00	1,053,434.12	528,877.57	1,886,565.88
a4) Seguridad Social	450,000.00	-	450,000.00	207,251.40	113,114.10	242,748.60
a5) Otras Prestaciones Sociales y Económicas	180,000.00	-	180,000.00	-	-	180,000.00
a6) Provisiones	2,060,000.00	-	2,060,000.00	470,793.75	470,793.75	1,589,206.25
a7) Pago de Estímulos a Servidores Públicos	808,588.00	-	808,588.00	332,071.08	332,071.13	476,516.92
B. Materiales y Suministros	212,500.00	1,500.00	214,000.00	91,578.14	91,578.14	122,421.86
b1) Materiales de Administración, Emisión de Documentos y Artículos Oficiales	217,256.00	1,500.00	218,756.00	61,073.41	61,073.46	154,682.59
b2) Alimentos y Utensilios	30,500.00	-	30,500.00	3,254.92	3,254.92	27,245.08
b3) Materias Primas y Materiales de Producción y Comercialización	322,632.00	-	322,632.00	160,720.00	160,720.00	161,912.00
b4) Materiales y Artículos de Construcción y de Reparación	25,700.00	-	25,700.00	15,444.61	15,444.61	10,255.39
b5) Productos Químicos, Farmacéuticos y de Laboratorio	12,452,401.00	100,000.00	12,552,401.00	4,906,868.12	4,657,020.51	7,845,532.88
b6) Combustibles, Lubrificantes y Aditivos	570,600.00	9,280.00	579,880.00	201,384.74	197,584.74	378,515.26
b7) Vestuario, Blancos, Prendas de Protección y Artículos Deportivos	620,100.00	-	620,100.00	151,073.58	151,073.58	465,546.42
b8) Herramientas, Refacciones y Accesorios Menores	3,294,302.00	94,200.00	3,388,502.00	1,529,506.16	1,427,646.56	1,858,995.84
b9) Materiales y Suministros Para Seguridad	603,581.00	-	603,581.00	2,402,655.21	2,274,142.44	3,631,352.79
C. Servicios Generales	603,581.00	-	603,581.00	233,540.47	217,835.23	370,040.53
c1) Servicios Básicos	385,494.00	-	385,494.00	109,750.01	109,750.01	275,743.99
c2) Servicios de Arrendamiento	538,116.00	-	538,116.00	142,931.95	142,931.95	395,184.05
c3) Servicios Profesionales, Científicos, Técnicos y Otros Servicios	32,000.00	1,875.00	33,875.00	3,875.00	3,875.00	30,000.00
c4) Servicios Financieros, Bancarios y Comerciales	374,200.00	1,875.00	376,075.00	132,171.00	132,171.00	240,154.00
c5) Servicios de Instalación, Reparación, Mantenimiento y Conservación	6,710,000.00	472,069.07	7,182,069.07	3,416,811.58	3,416,811.58	3,765,257.49
c6) Servicios de Comunicación Social y Publicidad	6,660,000.00	-	6,660,000.00	3,307,600.00	3,307,600.00	3,352,400.00
c7) Servicios de Traslado y Viáticos	50,000.00	472,069.07	522,069.07	109,211.58	109,211.58	412,857.49
c8) Servicios Oficiales	-	-	-	-	-	-
c9) Otros Servicios Generales	-	-	-	-	-	-
D. Transferencias, Asignaciones, Subsidios y Otras Ayudas	-	-	-	-	-	-
d1) Transferencias Internas y Asignaciones al Sector Público	-	-	-	-	-	-
d2) Transferencias al Resto del Sector Público	-	-	-	-	-	-
d3) Subsidios y Subvenciones	-	-	-	-	-	-
d4) Ayudas Sociales	-	-	-	-	-	-
d5) Pensiones y Jubilaciones	-	-	-	-	-	-
d6) Transferencias a Fideicomisos, Mandatos y Otros Análogos	-	-	-	-	-	-
d7) Transferencias a la Seguridad Social	-	-	-	-	-	-
d8) Donativos	-	-	-	-	-	-
d9) Transferencias al Exterior	-	-	-	-	-	-
E. Bienes Muebles, Inmuebles e Intangibles	384,000.00	-	384,000.00	77,302.44	55,455.86	306,697.56
e1) Mobiliario y Equipo de Administración	225,000.00	-	225,000.00	61,938.75	40,092.17	159,220.33
e2) Mobiliario y Equipo Educativo y Recreativo	5,000.00	-	5,000.00	-	-	5,000.00
e3) Equipo e Instrumental Médico y de Laboratorio	-	-	-	-	-	-
e4) Vehículos y Equipo de Transporte	-	-	-	-	-	-
e5) Equipo de Defensa y Seguridad	-	-	-	-	-	-
e6) Maquinaria, Otros Equipos y Herramientas	21,000.00	3,840.92	24,840.92	15,363.69	15,363.69	9,477.23

e7) Activos Biológicos	-	-	-	-
e8) Bienes Inmuebles	-	-	-	-
e9) Activos Intangibles	-	-	-	-
F. Inversión Pública	133,000.00	-	133,000.00	-
f1) Obra Pública en Bienes de Dominio Público	-	-	-	-
f2) Obra Pública en Bienes Propios	-	-	-	-
f3) Proyectos Productivos y Acciones de Fomento	-	-	-	-
G. Inversiones Financieras y Otras Provisiones	-	-	-	-
g1) Inversiones Para el Fomento de Actividades Productivas	-	-	-	-
g2) Acciones y Participaciones de Capital	-	-	-	-
g3) Compra de Títulos y Valores	-	-	-	-
g4) Concesión de Préstamos	-	-	-	-
g5) Inversiones en Fideicomisos, Mandatos y Otros Análogos Fideicomiso de Desastres Naturales (Informativo)	-	-	-	-
g6) Otras Inversiones Financieras	-	-	-	-
g7) Provisiones para Contingencias y Otras Erogaciones Especiales	-	-	-	-
H. Participaciones y Aportaciones	-	-	-	-
h1) Participaciones	-	-	-	-
h2) Aportaciones	-	-	-	-
h3) Convenios	-	-	-	-
I. Deuda Pública	-	-	-	-
i1) Amortización de la Deuda Pública	-	-	-	-
i2) Intereses de la Deuda Pública	-	-	-	-
i3) Comisiones de la Deuda Pública	-	-	-	-
i4) Gastos de la Deuda Pública	-	-	-	-
i5) Costo por Coberturas	-	-	-	-
i6) Apoyos Financieros	-	-	-	-
i7) Adeudos de Ejercicios Fiscales Anteriores (ADEFAS)	-	-	-	-
II. Gasto Etiquetado	-	-	-	-
A. Servicios Personales	-	-	-	-
a1) Remuneraciones al Personal de Carácter Permanente	-	-	-	-
a2) Remuneraciones al Personal de Carácter Transitorio	-	-	-	-
a3) Remuneraciones Adicionales y Especiales	-	-	-	-
a4) Seguridad Social	-	-	-	-
a5) Otras Prestaciones Sociales y Económicas	-	-	-	-
a6) Provisiones	-	-	-	-
a7) Pago de Estímulos a Servidores Públicos	-	-	-	-
B. Materiales y Suministros	-	-	-	-
b1) Materiales de Administración, Emisión de Documentos y Artículos Oficiales	-	-	-	-
b2) Alimentos y Utensilios	-	-	-	-
b3) Materias Primas y Materiales de Producción y Comercialización	-	-	-	-
b4) Materiales y Artículos de Construcción y de Reparación	-	-	-	-
b5) Productos Químicos, Farmacéuticos y de Laboratorio	-	-	-	-
b6) Combustibles, Lubrificantes y Aditivos	-	-	-	-
b7) Vestuario, Blancos, Prendas de Protección y Artículos Deportivos	-	-	-	-
b8) Materiales y Suministros Para Seguridad	-	-	-	-
b9) Herramientas, Refacciones y Accesorios Menores	-	-	-	-
C. Servicios Generales	-	-	-	-
c1) Servicios Básicos	-	-	-	-
c2) Servicios de Arrendamiento	-	-	-	-
c3) Servicios Profesionales, Científicos, Técnicos y Otros Servicios	-	-	-	-
c4) Servicios Financieros, Bancarios y Comerciales	-	-	-	-
c5) Servicios de Instalación, Reparación, Mantenimiento y Conservación	-	-	-	-
c6) Servicios de Comunicación Social y Publicidad	-	-	-	-
c7) Servicios de Traslado y Viáticos	-	-	-	-
c8) Servicios Oficiales	-	-	-	-
c9) Otros Servicios Generales	-	-	-	-

D. Transferencias, Asignaciones, Subsidios y Otras Ayudas	-	-	-	-	-	-	-	-
d1) Transferencias Internas y Asignaciones al Sector Público	-	-	-	-	-	-	-	-
d2) Transferencias al Resto del Sector Público	-	-	-	-	-	-	-	-
d3) Subsidios y Subvenciones	-	-	-	-	-	-	-	-
d4) Ayudas Sociales	-	-	-	-	-	-	-	-
d5) Pensiones y Jubilaciones	-	-	-	-	-	-	-	-
d6) Transferencias a Fideicomisos, Mandatos y Otros Análogos	-	-	-	-	-	-	-	-
d7) Transferencias a la Seguridad Social	-	-	-	-	-	-	-	-
d8) Donativos	-	-	-	-	-	-	-	-
d9) Transferencias al Exterior	-	-	-	-	-	-	-	-
E. Bienes Muebles, Inmuebles e Intangibles	-	-	-	-	-	-	-	-
e1) Mobiliario y Equipo de Administración	-	-	-	-	-	-	-	-
e2) Mobiliario y Equipo Educativo y Recreativo	-	-	-	-	-	-	-	-
e3) Equipo e Instrumental Médico y de Laboratorio	-	-	-	-	-	-	-	-
e4) Vehículos y Equipo de Transporte	-	-	-	-	-	-	-	-
e5) Equipo de Defensa y Seguridad	-	-	-	-	-	-	-	-
e6) Maquinaria, Otros Equipos y Herramientas	-	-	-	-	-	-	-	-
e7) Activos Biológicos	-	-	-	-	-	-	-	-
e8) Bienes Inmuebles	-	-	-	-	-	-	-	-
e9) Activos Intangibles	-	-	-	-	-	-	-	-
F. Inversión Pública	-	-	-	-	-	-	-	-
f1) Obra Pública en Bienes de Dominio Público	-	-	-	-	-	-	-	-
f2) Obra Pública en Bienes Propios	-	-	-	-	-	-	-	-
f3) Proyectos Productivos y Acciones de Fomento	-	-	-	-	-	-	-	-
G. Inversiones Financieras y Otras Provisiones	-	-	-	-	-	-	-	-
g1) Inversiones Para el Fomento de Actividades Productivas	-	-	-	-	-	-	-	-
g2) Acciones y Participaciones de Capital	-	-	-	-	-	-	-	-
g3) Compra de Títulos y Valores	-	-	-	-	-	-	-	-
g4) Concesión de Préstamos	-	-	-	-	-	-	-	-
g5) Inversiones en Fideicomisos, Mandatos y Otros Análogos Fideicomiso de Desastres Naturales (Informativo)	-	-	-	-	-	-	-	-
g6) Otras Inversiones Financieras	-	-	-	-	-	-	-	-
g7) Provisiones para Contingencias y Otras Erogaciones Especiales	-	-	-	-	-	-	-	-
H. Participaciones y Aportaciones	-	-	-	-	-	-	-	-
h1) Participaciones	-	-	-	-	-	-	-	-
h2) Aportaciones	-	-	-	-	-	-	-	-
h3) Convenios	-	-	-	-	-	-	-	-
I. Deuda Pública	-	-	-	-	-	-	-	-
i1) Amortización de la Deuda Pública	-	-	-	-	-	-	-	-
i2) Intereses de la Deuda Pública	-	-	-	-	-	-	-	-
i3) Comisiones de la Deuda Pública	-	-	-	-	-	-	-	-
i4) Gastos de la Deuda Pública	-	-	-	-	-	-	-	-
i5) Costo por Coberturas	-	-	-	-	-	-	-	-
i6) Apoyos Financieros	-	-	-	-	-	-	-	-
i7) Adeudos de Ejercicios Fiscales Anteriores (ADEFAS)	-	-	-	-	-	-	-	-
iii. Total de Egresos	37,420,989.00	572,069.07	27,993,058.07	15,690,834.16	14,021,570.80	22,302,123.91		

CHRISTIAN MENDOZA HERVIERA
COORDINADOR GENERAL

HECTOR S. SALAS SALAZAR
DDF SIFIDE

C.P. JOSEFINA VALDOVINOS SANCHEZ
CEDULA No. 1964017

Bajo protesta de decir verdad declaramos que los Estados Financieros y sus notas, son razonables, correctos y son responsabilidad del emisor.

SISTEMA DE FINANCIAMIENTO PARA EL DESARROLLO DEL ESTADO DE SAN LUIS POTOSÍ
 Estado Analítico del Ejercicio del Presupuesto de Egresos Detallado - LDF
 Clasificación Administrativa
 Del 1 de enero al 30 de Junio del 2018
 (PESOS)

Concepto	Egresos					Subejercicio
	Aprobado	Ampliaciones/ (Reducciones)	Modificado	Devengado	Pagado	
I. Gasto No Etiquetado Sistema de Financiamiento para el Desarrollo del Estado de San Luis Potosí	37,420,989.00 37,420,989.00	572,069.07 572,069.07	37,993,058.07 37,993,058.07	15,690,934.16 15,690,934.16	14,021,570.80 14,021,570.80	22,302,123.91 22,302,123.91
II. Gasto Etiquetado Sistema de Financiamiento para el Desarrollo del Estado de San Luis Potosí	-	-	-	-	-	-
III. Total de Egresos	37,420,989.00	572,069.07	37,993,058.07	15,690,934.16	14,021,570.80	22,302,123.91


CHRISTIAN MEADE HERVERT
 COORDINADOR GENERAL


HECTOR S. SALAS SALAZAR
 DDF SIFIDE


C.P. JOSEFINA VALDOVINOS SANCHEZ
 CEDULA No. 1964017

Bajo protesta de decir verdad declaramos que los Estados Financieros y sus notas, son razonables, correctos y son responsabilidad del emisor.

SISTEMA DE FINANCIAMIENTO PARA EL DESARROLLO DEL ESTADO DE SAN LUIS POTOSÍ
Estado Analítico del Ejercicio del Presupuesto de Egresos Detallado - LDF
Clasificación Funcional (Finalidad y Función)
Del 1 de enero al 30 de Junio del 2018
(PESOS)

Concepto	Egresos					Subejercicio
	Aprobado	Ampliaciones/ (Reducciones)	Modificado	Devengado	Pagado	
I. Gasto No Etiquetado	37,420,989.00	572,069.07	37,993,058.07	15,690,934.16	14,021,570.80	22,302,123.91
A. Gobierno	-	-	-	-	-	-
a1) Legislación						
a2) Justicia						
a3) Coordinación de la Política de Gobierno						
a4) Relaciones Exteriores						
a5) Asuntos Financieros y Hacendarios						
a6) Seguridad Nacional						
a7) Asuntos de Orden Público y de Seguridad Interior						
a8) Otros Servicios Generales						
B. Desarrollo Social	-	-	-	-	-	-
b1) Protección Ambiental						
b2) Vivienda y Servicios a la Comunidad						
b3) Salud						
b4) Recreación, Cultura y Otras Manifestaciones Sociales						
b5) Educación						
b6) Protección Social						
b7) Otros Asuntos Sociales						
C. Desarrollo Económico	37,420,989.00	572,069.07	37,993,058.07	15,690,934.16	14,021,570.80	22,302,123.91
c1) Asuntos Económicos, Comerciales y Laborales en General	37,420,989.00	572,069.07	37,993,058.07	15,690,934.16	14,021,570.80	22,302,123.91
c2) Agropecuaria, Silvicultura, Pesca y Caza						
c3) Combustibles y Energía						
c4) Minería, Manufacturas y Construcción						
c5) Transporte						
c6) Comunicaciones						
c7) Turismo						
c8) Ciencia, Tecnología e Innovación						
c9) Otras Industrias y Otros Asuntos Económicos						
D. Otras No Clasificadas en Funciones Anteriores	-	-	-	-	-	-
d1) Transacciones de la Deuda Pública / Costo Financiero de la Deuda						
d2) Transferencias, Participaciones y Aportaciones Entre Diferentes Niveles y Ordenes de Gobierno						
d3) Saneamiento del Sistema Financiero						
d4) Adeudos de Ejercicios Fiscales Anteriores						
II. . Gasto Etiquetado	-	-	-	-	-	-
A. Gobierno	-	-	-	-	-	-
a1) Legislación						

a2) Justicia	-	-	-	-	-	-	-
a3) Coordinación de la Política de Gobierno	-	-	-	-	-	-	-
a4) Relaciones Exteriores	-	-	-	-	-	-	-
a5) Asuntos Financieros y Hacendarios	-	-	-	-	-	-	-
a6) Seguridad Nacional	-	-	-	-	-	-	-
a7) Asuntos de Orden Público y de Seguridad Interior	-	-	-	-	-	-	-
a8) Otros Servicios Generales	-	-	-	-	-	-	-
B. Desarrollo Social	-	-	-	-	-	-	-
b1) Protección Ambiental	-	-	-	-	-	-	-
b2) Vivienda y Servicios a la Comunidad	-	-	-	-	-	-	-
b3) Salud	-	-	-	-	-	-	-
b4) Recreación, Cultura y Otras Manifestaciones Sociales	-	-	-	-	-	-	-
b5) Educación	-	-	-	-	-	-	-
b6) Protección Social	-	-	-	-	-	-	-
b7) Otros Asuntos Sociales	-	-	-	-	-	-	-
C. Desarrollo Económico	-	-	-	-	-	-	-
c1) Asuntos Económicos, Comerciales y Laborales en General	-	-	-	-	-	-	-
c2) Agropecuaria, Silvicultura, Pesca y Caza	-	-	-	-	-	-	-
c3) Combustibles y Energía	-	-	-	-	-	-	-
c4) Minería, Manufacturas y Construcción	-	-	-	-	-	-	-
c5) Transporte	-	-	-	-	-	-	-
c6) Comunicaciones	-	-	-	-	-	-	-
c7) Turismo	-	-	-	-	-	-	-
c8) Ciencia, Tecnología e Innovación	-	-	-	-	-	-	-
c9) Otras Industrias y Otros Asuntos Económicos	-	-	-	-	-	-	-
D. Otras No Clasificadas en Funciones Anteriores	-	-	-	-	-	-	-
d1) Transacciones de la Deuda Pública / Costo Financiero de la Deuda	-	-	-	-	-	-	-
d2) Transferencias, Participaciones y Aportaciones Entre Diferentes Niveles y Ordenes de Gobierno	-	-	-	-	-	-	-
d3) Saneamiento del Sistema Financiero	-	-	-	-	-	-	-
d4) Adeudos de Ejercicios Fiscales Anteriores	-	-	-	-	-	-	-
III. Total de Egresos	37,420,989.00	572,069.07	37,993,058.07	15,690,934.16	14,021,570.80	22,302,123.91	


CHRISTIAN MEADE HERVERT
COORDINADOR GENERAL


HECTOR S. SALAS SALAZAR
DDF SIFIDE


C.P. JOSEFINA VALDOVINOS SANCHEZ
CEDULA No. 1964017

Bajo protesta de decir verdad declaramos que los Estados Financieros y sus notas, son razonables, correctos y son responsabilidad del emisor.

SISTEMA DE FINANCIAMIENTO PARA EL DESARROLLO DEL ESTADO DE SAN LUIS POTOSÍ
 Estado Analítico del Ejercicio del Presupuesto de Egresos Detallado - LDF
 Clasificación de Servicios Personales por Categoría
 Del 1 de enero al 30 de Junio del 2018
 (PESOS)

Concepto	Egresos					Subejercicio
	Aprobado	Ampliaciones/ (Reducciones)	Modificado	Devengado	Pagado	
I. Gasto No Etiquetado						
A. Personal Administrativo y de Servicio Público	17,066,000.00	-	17,066,000.00	6,957,880.94	5,560,211.72	10,108,119.06
B. Magisterio	17,066,000.00	-	17,066,000.00	6,957,880.94	5,560,211.72	10,108,119.06
C. Servicios de Salud c1) Personal Administrativo c2) Personal Médico, Paramédico y afin	-	-	-	-	-	-
D. Seguridad Pública	-	-	-	-	-	-
E. Gastos asociados a la implementación de nuevas leyes federales o reformas a las mismas e1) Nombre del Programa o Ley 1 e2) Nombre del Programa o Ley 2	-	-	-	-	-	-
F. Sentencias laborales definitivas	-	-	-	-	-	-
II. Gasto Etiquetado						
A. Personal Administrativo y de Servicio Público	-	-	-	-	-	-
B. Magisterio	-	-	-	-	-	-
C. Servicios de Salud c1) Personal Administrativo c2) Personal Médico, Paramédico y afin	-	-	-	-	-	-
D. Seguridad Pública	-	-	-	-	-	-
E. Gastos asociados a la implementación de nuevas leyes federales o reformas a las mismas e1) Nombre del Programa o Ley 1 e2) Nombre del Programa o Ley 2	-	-	-	-	-	-
F. Sentencias laborales definitivas	-	-	-	-	-	-
III. Total del Gasto en Servicios Personales	17,066,000.00	-	17,066,000.00	6,957,880.94	5,560,211.72	10,108,119.06

HECTOR S. SALAS SALAZAR
 DDF SJFIDE


C.P. JOSEFINA VALDOVINOS SANCHEZ
 CEDULA No. 1964017

Bajo protesta de decir verdad declaramos que los Estados Financieros y sus notas, son razonables, correctos y son responsabilidad del emisor.

SISTEMA DE FINANCIAMIENTO PARA EL DESARROLLO DEL ESTADO DE SAN LUIS POTOSÍ

Proyecciones de Ingresos - LDF
(PESOS)
(CIFRAS NOMINALES)

Concepto	Año en Cuestión (de iniciativa de Ley)	Año 1 (d)	Año 2 (d)	Año 3 (d)	Año 4 (d)	Año 5 (d)
1. Ingresos de Libre Disposición		-	-	-	-	-
A. Impuestos						
B. Cuotas y Aportaciones de Seguridad Social						
C. Contribuciones de Mejoras						
D. Derechos						
E. Productos						
F. Aprovechamientos						
G. Ingresos por Ventas de Bienes y Servicios						
H. Participaciones						
I. Incentivos Derivados de la Colaboración Fiscal						
J. Transferencias						
K. Convenios						
L. Otros Ingresos de Libre Disposición						
2. Transferencias Federales Etiquetadas		-	-	-	-	-
A. Aportaciones						
B. Convenios						
C. Fondos Distintos de Aportaciones						
D. Transferencias, Subsidios y Subvenciones, y Pensiones y Jubilaciones						
E. Otras Transferencias Federales Etiquetadas						
3. Ingresos Derivados de Financiamientos		-	-	-	-	-
A. Ingresos Derivados de Financiamientos						
4. Total de Ingresos proyectados		-	-	-	-	-
Datos Informativos						
1. Ingresos Derivados de Financiamientos con Fuente de Pago de Recursos de Libre Disposición						
2. Ingresos derivados de Financiamientos con Fuente de Pago de Transferencias Federales Etiquetadas						
3. Ingresos Derivados de Financiamiento						


CHRISTIAN MEADE HERVERT
COORDINADOR GENERAL


HECTOR S. SALAS SALAZAR
DDF SIFIDE

C.P. JOSEFINA VALDOVINOS SANCHEZ
CEDULA No. 1964017

Bajo protesta de decir verdad declaramos que los Estados Financieros y sus notas, son razonables, correctos y son responsabilidad del emisor.

SISTEMA DE FINANCIAMIENTO PARA EL DESARROLLO DEL ESTADO DE SAN LUIS POTOSÍ						
Proyecciones de Egresos - LDF						
(PESOS)						
(CIFRAS NOMINALES)						
Concepto	Año en Cuestión (de proyecto de presupuesto)	Año 1 (d)	Año 2 (d)	Año 3 (d)	Año 4 (d)	Año 5 (d)
1. Gasto No Etiquetado	-	-	-	-	-	-
A. Servicios Personales						
B. Materiales y Suministros						
C. Servicios Generales						
D. Transferencias, Asignaciones, Subsidios y Otras Ayudas						
E. Bienes Muebles, Inmuebles e Intangibles						
F. Inversión Pública						
G. Inversiones Financieras y Otras Provisiones						
H. Participaciones y Aportaciones						
I. Deuda Pública						
2. Gasto Etiquetado	-	-	-	-	-	-
A. Servicios Personales						
B. Materiales y Suministros						
C. Servicios Generales						
D. Transferencias, Asignaciones, Subsidios y Otras Ayudas						
E. Bienes Muebles, Inmuebles e Intangibles						
F. Inversión Pública						
G. Inversiones Financieras y Otras Provisiones						
H. Participaciones y Aportaciones						
I. Deuda Pública						
3. Total de Egresos Projectados	-	-	-	-	-	-



CHRISTIAN MEABE HERVERT
COORDINADOR GENERAL



HECTOR S. SALAS SALAZAR
D.F. SJFIDE




C.P. JOSEFINA VALDIVINOS SANCHEZ
CEDULA No. 1964017

Bajo protesta de decir verdad declaramos que los Estados Financieros y sus notas, son razonables, correctos y son responsabilidad del emisor.

SISTEMA DE FINANCIAMIENTO PARA EL DESARROLLO DEL ESTADO DE SAN LUIS POTOSÍ
Resultados de Ingresos - LDF
(PESOS)

Concepto	Año 5 ¹ (c)	Año 4 ¹ (c)	Año 3 ¹ (c)	Año 2 ¹ (c)	Año 1 ¹ (c)	Año del Ejercicio Vigente ² (d)
1. Ingresos de Libre Disposición	-	-	-	-	-	-
A. Impuestos	-	-	-	-	-	-
B. Cuotas y Aportaciones de Seguridad Social	-	-	-	-	-	-
C. Contribuciones de Mejoras	-	-	-	-	-	-
D. Derechos	-	-	-	-	-	-
E. Productos	-	-	-	-	-	-
F. Aprovechamientos	-	-	-	-	-	-
G. Ingresos por Ventas de Bienes y Servicios	-	-	-	-	-	-
H. Participaciones	-	-	-	-	-	-
I. Incentivos Derivados de la Colaboración Fiscal	-	-	-	-	-	-
J. Transferencias	-	-	-	-	-	-
K. Convenios	-	-	-	-	-	-
L. Otros Ingresos de Libre Disposición	-	-	-	-	-	-
2. Transferencias Federales Etiquetadas	-	-	-	-	-	-
A. Aportaciones	-	-	-	-	-	-
B. Convenios	-	-	-	-	-	-
C. Fondos Distintos de Aportaciones	-	-	-	-	-	-
D. Transferencias, Subsidios y Subvenciones, y Pensiones y Jubilaciones	-	-	-	-	-	-
E. Otras Transferencias Federales Etiquetadas	-	-	-	-	-	-
3. Ingresos Derivados de Financiamientos	-	-	-	-	-	-
A. Ingresos Derivados de Financiamientos	-	-	-	-	-	-
4. Total de Resultados de Ingresos	-	-	-	-	-	-
Datos Informativos						
1. Ingresos Derivados de Financiamientos con Fuente de Pago de Recursos de Libre Disposición	-	-	-	-	-	-
2. Ingresos derivados de Financiamientos con Fuente de Pago de Transferencias Federales Etiquetadas	-	-	-	-	-	-
3. Ingresos Derivados de Financiamiento	-	-	-	-	-	-


CHRISTIAN MEADE HERVERT
COORDINADOR GENERAL



C.P. JOSEFINA VALDOVINOS SANCHEZ
CEDULA No. 1964017

HECTOR S. SALAS SALAZAR
DDF SIFIDE

Bajo protesta de decir verdad declaramos que los Estados Financieros y sus notas, son razonables, correctos y son responsabilidad del emisor.

SISTEMA DE FINANCIAMIENTO PARA EL DESARROLLO DEL ESTADO DE SAN LUIS POTOSÍ
Resultados de Egresos - LDF
(PESOS)

Concepto	Año 5 ¹ (c)	Año 4 ¹ (c)	Año 3 ¹ (c)	Año 2 ¹ (c)	Año 1 ¹ (c)	Año del Ejercicio Vigente ² (d)
1. Gasto No Etiquetado						
A. Servicios Personales	-	-	-	-	-	-
B. Materiales y Suministros						
C. Servicios Generales						
D. Transferencias, Asignaciones, Subsidios y Otras Ayudas						
E. Bienes Muebles, Inmuebles e Intangibles						
F. Inversión Pública						
G. Inversiones Financieras y Otras Provisiones						
H. Participaciones y Aportaciones						
I. Deuda Pública						
2. Gasto Etiquetado						
A. Servicios Personales	-	-	-	-	-	-
B. Materiales y Suministros						
C. Servicios Generales						
D. Transferencias, Asignaciones, Subsidios y Otras Ayudas						
E. Bienes Muebles, Inmuebles e Intangibles						
F. Inversión Pública						
G. Inversiones Financieras y Otras Provisiones						
H. Participaciones y Aportaciones						
I. Deuda Pública						
3. Total del Resultado de Egresos	-	-	-	-	-	-



CHRISTIAN MEADE HERVERT
COORDINADOR GENERAL



HECTOR S. SALAS SALAZAR
DDF/SIFIDE



C.P. JOSEFINA VALDOVINOS SANCHEZ
CEDULA No. 1964017

Bajo protesta de decir verdad declaramos que los Estados Financieros y sus notas, son razonables, exactos y son responsabilidad del emisor.

SISTEMA DE FINANCIAMIENTO PARA EL DESARROLLO DEL ESTADO DE SAN LUIS POTOSÍ

Informe sobre Estudios Actuariales - LDF

Pensiones y jubilaciones	Salud	Riesgos de trabajo	Invalidez y vida	Otras prestaciones sociales
<p>Tipo de Sistema</p> <p>Prestación laboral o Fondo general para trabajadores del estado o municipio</p> <p>Beneficio definido, Contribución definida o Mixto</p> <p>Población afiliada</p> <p>Activos</p> <p>Edad máxima</p> <p>Edad mínima</p> <p>Edad promedio</p> <p>Pensionados y Jubilados</p> <p>Edad máxima</p> <p>Edad mínima</p> <p>Edad promedio</p> <p>Beneficiarios</p> <p>Promedio de años de servicio (trabajadores activos)</p> <p>Aportación individual al plan de pensión como % del salario</p> <p>Aportación del ente público al plan de pensión como % del salario</p> <p>Crecimiento esperado de los pensionados y jubilados (como %)</p> <p>Crecimiento esperado de los activos (como %)</p> <p>Edad de Jubilación o Pensión</p> <p>Esperanza de vida</p> <p>Ingresos del Fondo</p> <p>Ingresos Anuales al Fondo de Pensiones</p> <p>Nómina anual</p> <p>Activos</p> <p>Pensionados y Jubilados</p> <p>Beneficiarios de Pensionados y Jubilados</p> <p>Monto mensual por pensión</p> <p>Máximo</p> <p>Mínimo</p> <p>Promedio</p> <p>Monto de la reserva</p> <p>Valor presente de las obligaciones</p> <p>Pensiones y Jubilaciones en curso de pago</p> <p>Generación actual</p> <p>Generaciones futuras</p> <p>Valor presente de las contribuciones asociadas a los sueldos futuros de cotización X%</p> <p>Generación actual</p> <p>Generaciones futuras</p> <p>Valor presente de aportaciones futuras</p> <p>Generación actual</p> <p>Generaciones futuras</p>				


Otros Ingresos				
Déficit/superávit actuarial				
Generación actual				
Generaciones futuras				
Periodo de suficiencia				
Año de descapitalización				
Tasa de rendimiento				
Estudio actuarial				
Año de elaboración del estudio actuarial				
Empresa que elaboró el estudio actuarial				



CHRISTIAN MERDECHEVERE
COORDINADOR GENERAL



HECTOR S. SALAS SALAZAR
DDF SIFIDE



C.P. JOSEFINA VALDOVINOS SANCHEZ
CEDULA No. 1964017

Bajo protesta de decir verdad declaramos que los Estados Financieros y sus notas, son razonables, correctos y son responsabilidad del emisor.

SISTEMA DE FINANCIAMIENTO PARA EL DESARROLLO DEL ESTADO DE SAN LUIS
POTOSÍ

PROGRAMAS Y PROYECTOS DE INVERSIÓN

El SIFIDE es un organismo público descentralizado con personalidad jurídica y patrimonio propio, sectorizado a la Secretaría de Finanzas, teniendo como objetivo constituirse como una instancia de Gobierno del Estado para apoyar en la identificación, difusión, orientación, evaluación, asesoría y tramitación de proyectos productivos, de infraestructura y sociales viables que contribuyan al desarrollo de la entidad mediante el otorgamiento de financiamiento en las mejores condiciones de mercado.

Las principales funciones encomendadas al SIFIDE destacan las siguientes:

- Promover y en su caso apoyar mediante el otorgamiento de financiamientos el desarrollo de proyectos y actividades productivas viables, a fin de que contribuyan a la generación y conservación de empleos.
- Incrementar el número de personas físicas y morales que tengan acceso al financiamiento, principalmente provenientes de los sectores de la población con menores posibilidades de acceso al crédito.
- Incrementar red de intermediarios financieros para diversificar los canales de acceso al ahorro y crédito.
- Proponer la constitución de fondos y fideicomisos que permitan el desarrollo de proyectos y actividades productivas.
- Prestar servicios de asesoría financiera, contable, legal y administrativa.
- Constituir, desarrollar, apoyar, canalizar y ejecutar mecanismos de financiamiento destinados a la educación, exclusivamente de nivel técnico superior o profesional.

Para el cumplimiento de las funciones el SIFIDE cuenta con diversos programas y/o fideicomisos que le permiten cumplir con el objetivo para lo que fue creado. Para el año 2018 se tiene programado colocar un monto de **\$587.40 mdp**, al cierre del 2do. trimestre se logró otorgar **\$303.61 mdp** a través de **28 mil 905** financiamientos de los **57 mil 60** créditos establecidos como meta; asimismo en el presente ejercicio se tiene planteado capacitar a **60 mil 37** empresarios/as, emprendedores/as a través de la impartición de **5 mil 250** y en el periodo de enero-marzo se logró capacitar a **37 mil 716** mediante **7 mil 141** cursos.

Lo anterior es posible gracias a la operación de los programas o fideicomisos que se encuentran dentro de SIFIDE y que cada uno contribuye y da respuesta a una necesidad de financiamiento o capacitación para la MIPyMES del estado:

- Programa de Impulso Microempresarial
- Fideicomiso de Impulso a la Economía Familiar
- Programa Desarrollo de Microproyectos Productivos del Estado de San Luis Potosí
- Programa de Fondo San Luis para la Microempresa
- Programa de Convenios y programas temporales

SISTEMA DE FINANCIAMIENTO PARA EL DESARROLLO DEL ESTADO DE SAN LUIS POTOSÍ (consolidado)

Poder Ejecutivo

Relación de cuentas bancarias productivas específicas

Fondo, Programa o Convenio	Datos de la Cuenta Bancaria	
	Institución Bancaria	Número de Cuenta
SIFIDE-PIM	BANCO MERCANTIL DEL NORTE, SA	0208028413
SIFIDE-COBIS	BANCO MERCANTIL DEL NORTE, SA	0175533491
SIFIDE-GASTO OPERATIVO	BANCO MERCANTIL DEL NORTE, SA	0530458081
SIFIDE-ECONOMIA	BANCO MERCANTIL DEL NORTE, SA	0183563288
SIFIDE-FOPRODE 2005	BANCO MERCANTIL DEL NORTE, SA	0506936708
SIFIDE-FOPRODE 2006	BANCO MERCANTIL DEL NORTE, SA	0519561959
SIFIDE -PROYECTOS PRODUCTIVOS PYME 2007	BANCO MERCANTIL DEL NORTE, SA	0553908183
SIFIDE-PROYECTOS PRODUCTIVOS PYME 2008	BANCO MERCANTIL DEL NORTE, SA	0587166081
SIFIDE-RESERVA	BANCO MERCANTIL DEL NORTE, SA	0606616526
SIFIDE-PROYECTOS PRODUCTIVOS PYME 2009	BANCO MERCANTIL DEL NORTE, SA	0631474652
SIFIDE-PROYECTOS PRODUCTIVOS PYME 2010	BANCO MERCANTIL DEL NORTE, SA	0660089289
SIFIDE-FONDO DE GARANTIA	BANCO MERCANTIL DEL NORTE, SA	0682317612
SIFIDE-PROYECTOS PRODUCTIVOS PYME 2011	BANCO MERCANTIL DEL NORTE, SA	0808145110
SIFIDE-PRESTACIONES SOCIALES	BANCO MERCANTIL DEL NORTE, SA	0811255699
SIFIDE-TRANSPORTISTAS	BANCO MERCANTIL DEL NORTE, SA	0833456407
SIFIDE-FONDO DE AHORRO	BANCO MERCANTIL DEL NORTE, SA	0897562524
SIFIDE-NOMINA	BANCO MERCANTIL DEL NORTE, SA	0600766915
SIFIDE-PROYECTOS PRODUCTIVOS PYME 2012	BANCO MERCANTIL DEL NORTE, SA	0849355873
SIFIDE-PROYECTOS PRODUCTIVOS PYME 2015	BANCO MERCANTIL DEL NORTE, SA	0420088262
SIFIDE-ECOSISTEMA EMPRENDEDOR	BANCO MERCANTIL DEL NORTE, SA	0444243302
SIFIDE-FG NAFIN	BANCO MERCANTIL DEL NORTE, SA	0448413158
SIFIDE-EMPRENDE EXPRES CRÉDITO	BANCO MERCANTIL DEL NORTE, SA	0493108539
SIFIDE-EMPRENDE EXPRES OPERACIÓN	BANCO MERCANTIL DEL NORTE, SA	0493104166
SIFIDE-FOMENTO A JÓVENES EMPRENDEDORES	BANCO MERCANTIL DEL NORTE, SA	0485927294
SIFIDE -PROGRAMA BECAS-CRÉDITO	BANCO MERCANTIL DEL NORTE, SA	0314223489
SIFIDE-VENTA DE INMUEBLES ADJUDICADOS	BANCO MERCANTIL DEL NORTE, SA	0314223498
SIFIDE-FONDO DE GARANTÍA DE BECAS-CRÉDITO	BANCO MERCANTIL DEL NORTE, SA	0328179501
SIFIDE-VIATICOS DMP	BANCO MERCANTIL DEL NORTE, SA	0365021306
SIFIDE-VIATICOS FSL	BANCO MERCANTIL DEL NORTE, SA	0365021315
SIFIDE-PROGRAMA IPULSO ECONOMICO FASE II	BANCO MERCANTIL DEL NORTE, SA	1011570760
FONDO SAN LUIS PARA LA MICROEMPRESA	BBVA BANCOMER, SA	0453037010
FONDO SAN LUIS PARA LA MICROEMPRESA	BBVA BANCOMER, SA	0453037029
FONDO SAN LUIS PARA LA MICROEMPRESA	BANCO MERCANTIL DEL NORTE	0553907962
FONDO SAN LUIS PARA LA MICROEMPRESA	BBVA BANCOMER, SA	2011567578
FONDO SAN LUIS PARA LA MICROEMPRESA	BBVA BANCOMER, SA	2012583895
FONDO SAN LUIS PARA LA MICROEMPRESA	NACIONAL FINANCIERA, SNC	1050779
DESARROLLO DE MICROPROYECTOS PRODUCTIVOS DEL ESTADO	BANCO MERCANTIL DEL NORTE, SA	0208019104
DESARROLLO DE MICROPROYECTOS PRODUCTIVOS DEL ESTADO	BBVA BANCOMER, SA	0163408841
DESARROLLO DE MICROPROYECTOS PRODUCTIVOS DEL ESTADO	BANCO MERCANTIL DEL NORTE, SA	0208019066
DESARROLLO DE MICROPROYECTOS PRODUCTIVOS DEL ESTADO	BANCO MERCANTIL DEL NORTE, SA	0848012661
DESARROLLO DE MICROPROYECTOS PRODUCTIVOS DEL ESTADO	BANCO MERCANTIL DEL NORTE, SA	0845010633

Nota: las cuentas descritas anteriormente son cuentas de programas y de operación del SIFIDE y sus programas, cabe mencionar que los recursos que se manejan son recursos propios y/o estatales.

SISTEMA DE FINANCIAMIENTO PARA EL DESARROLLO DEL ESTADO DE SAN LUIS
POTOSÍ

INFORME SOBRE PASIVOS CONTINGENTES

El Sistema de Financiamiento para el Desarrollo del Estado de San Luis Potosí y sus programas, a la fecha de la información financiera que se reporta, no tiene reconocido pasivo contingente alguno, por no haber incurrido en alguno de los supuestos que lo generan.

Coordinador General del SIFIDE

CHRISTIAN MEADE HERVERT

Relación de Bienes Muebles que Componen el Patrimonio

(Pesos)

Ente Público: SISTEMA DE FINANCIAMIENTO PARA EL DESARROLLO DEL ESTADO DE SAN LUIS POTOSÍ

51	LIBRERO CON ENTREPAÑOS	2,939.80
53	PORTAFOLIO 6" NAPPA NEGRO	1,694.70
54	MINIGRABADORA DIGITAL OLYMPUS	1,651.30
55	ACCESORIOS PARA EQUIPO MIRAGE	2,760.00
57	ARCHIVERO VERT 4 GAVETAS OFICIO	2,400.30
58	ARCHIVERO VERT 4 GAVETAS OFICIO	2,400.30
59	ARCHIVERO VERT 4 GAVETAS	2,496.60
60	ARCHIVERO VERTICAL 4 GAVETAS OFICIO	2,736.75
61	SILLÓN R/A PIEL 701	2,674.00
62	SILLÓN VISITA C PIEL 314	2,186.00
63	SILLÓN VISITA C PIEL 314	2,186.00
64	ARCHIVERO 4 GAV. OFICIO	2,736.75
65	ARCHIVERO 4 GAV. OFICIO	2,736.75
66	ARCHIVERO 4 GAV. OFICIO	2,736.75
68	ARCH HORIZ. 90*60*75 2 GAV	4,571.70
69	MAMPARA RECTA 133*.90 Y 133*.60	8,767.36
70	FRIGOBAR GRAFITO	2,660.34
1	TELÉFONO IP 5610	8,334.75
2	TELEFONO IP MARCA AVAYA MODELO 1608	3,420.91
4	PAQUETE CONTPAQ 6.2	2,300.00
8	SISTEMA DE CRÉDITOS-PROSIGO	22,000.00
9	UNIDAD Y DISCO OMEGA ZIP	1,426.25
11	IMPRESORA LASER JET 2100 TN	17,391.30
13	IMPRESORA HP DESKJET 3650	1,044.83
14	CÁMARA IR 34 LEDS CCD 1/3" 530TVL, MINI	2,448.87
32	COMPUREDES, S.A. DE C.V.	7,000.00
33	SISTEMA DE CABLEADO	23,937.53
34	BATTERY CARTRIDGE	15,737.40
35	CÁMARA DOMO ZOOM 10X EXTERIOR 44VS4620D	4,877.38
36	LAPTOP PRESARIO 320GB W7STR NEGRA	4,541.68
37	IBM 90W SLIMLINE POWER SUPPLY UNIT	7,850.00
38	UPS NETWORK MANAGEMENT CARD 2	6,608.48
39	LAP TOP HP 4540s NO. SERIE 2CE25207MD	11,435.50
4	NISSAN BLANCO VERSA SENSE MT	149,952.59
2	ESCRITORIO CURVO	7,097.11
3	SILLONES EJECUTIVO RESPALDO B	2,318.10
4	CONJITOS. EJECUTIVO IZQ. CON C	29,537.92
5	MESAS DE JUNTAS CIRCULAR 1.20	5,342.00
6	SILLAS RESPALDO ALTO .65*.65	11,256.00
7	SILLAS FIJA VISITAS .64*.64*	27,037.80
8	MODULOS CURVO PARA RECEPCION	15,037.80
9	SILLAS SECRETARIAL BAJO 59*5	12,141.00
10	CONJITOS. EJECUTIVO DER C. CUB	29,537.92
11	MODULOS EN L, PENINSULA DE 1	15,108.24
12	CONJITO. EJECT. IZQ. C. CUB GO	28,440.98
13	MESAS DE JUNTA CIRCULAR 1.20	3,737.05
14	SILLON EJECUTIVO ALTO EN PIE	10,116.15
15	SILLONES DE ESPERA	22,629.60
16	GABINETE SUP. PUERTA STANDARD	5,905.60
17	MODULOS IND. CON MAMPARAS Y L	38,853.66
18	CONJITO. EJECUTIVO IZQ. CON PE	8,002.48
19	MESA DE JUNTAS CIRCULAR .90*.	1,959.00
20	MESA RECTA 1.20*.60*.75M	3,078.91
21	ESTANTES TIPO ESQUELETO	8,591.50
22	MESA ESQUINERA .60*.60*.42 M	1,005.49
23	MESA ESQUINERA 1.20*.60*.42M	1,293.43
24	MESAS PLEGABLE MOD. 2902	2,608.68
25	CUB. RECTANGULAR 90*60 LAMINADA	1,889.02
26	ARCHIVEROS NEGROS OF.	8,429.40
27	GABINETE UNIV. .90*.60*1.80	7,228.21
28	ARCHIVERO 2 GAV .90 CM	3,563.70
29	GABINETE MOVIL 2 GAVETAS	4,946.20
30	CUB. REC 1.50*..60 M LAM PLAST MOLD	4,474.53
31	PEDESTAL ALTO FIJO 3 GAVETAS	3,080.11
32	SILLON EJECUTIVO REPALDO MEDIO	1,402.10
33	ARCHIVERO HORIZONTAL .90*.60.75M 2	14,418.00
34	SILLA ALTA CAJERO	2,900.20
35	ESCRITORIO HORIZONTAL	38,897.59
36	ARCHIVERO HORIZONTAL 4 GAVETAS	31,773.60
37	AIRE ACONDICIONADO	26,400.00
38	ESTANTE S	11,604.15
39	MUEBLE IPAD	6,420.00

Relación de Bienes Muebles que Componen el Patrimonio

(Pesos)

Ente Público:

SISTEMA DE FINANCIAMIENTO PARA EL DESARROLLO DEL ESTADO DE SAN LUIS POTOSÍ

68	ARCHIVERO VERT. 4 GAV. OFICIO	2,736.75
69	ARCHIVERO VERT. 4 GAV. OFICIO	2,736.75
70	FRIGOBAR GRAFITO	2,660.34
71	SILLA VISITA RESPALDO MEDIO	2,940.00
72	ARCHIVERO HORIZONTAL DOS GAVETAS	4,571.70
73	GABINETE UNIV. .90X.60X1.80	6,587.00
74	ARCHIVERO VERTICAL	3,229.80
76	MOTOR MOD. 511 MERIK	5,850.00
77	ARCHIVERO 2 GAV.	7,457.40
80	ARCHIVERO VERT 4 GAV OF. (F-2136)	5,134.50
81	MUEBLE LIBRERO 3 REPISAS	5,628.70
82	OKI DESTRUCTORA DE PAPEL	7,330.64
83	MESA CIRCULAR 90 CM	2,845.26
84	SILLA FIJA DE VISITAS (3)	2,154.60
85	PEDESTAL DE 3 GAVETAS NEGRO C/CEREZO	6,835.20
86	SILLA SECRETARIAL TAPIZADA EN TELA COLOR OXFORD	1,349.00
88	MESA CIRCULAR BASE METALICA	1,686.00
89	SILLA FIJA CON DESCANSABRAZOS	739.00
21	IMPRESORA HP PHOTOSMART	4,346.96
22	COMPUTADORA-SERVIDOR NEGRO	14,900.00
23	2 SWITCH DE 24 PTAS.	13,600.00
25	HP JET DIRECT CONECTIVITY	2,900.00
26	SWITCH PARA CONTROLAR	2,750.00
27	COMPUTADORA DELL PENTIUM 1.3	14,082.00
34	DISCO DURO SCSI 36.4 GB	5,006.25
36	DVD CD RW LITE ON COLOR NEGRO	1,725.00
37	JECT DIRECT HP 170 * 10	1,867.00
39	IMPRESORA HP DESKJET 3650	1,044.83
40	SERVIDOR HP PROLIANT DL 140	16,721.61
41	LICENCIAS WINDOWS SERVER CAL 2008	15,400.00
42	SOFTWARE DE ADMINISTRACION Y	25,000.00
43	CAMARA IP EXTERIOR 380TVL CCD 1/3 L43,	1,328.87
44	LICENCIAS OFFICE STD 2010 Y PROFESIONAL	29,971.12
45	TECLADO Y JOYSTICK 3D	4,877.38
46	LAPTOP PRESARIO 320GB W7STR NEGRA	4,628.50
47	UPS NETWORK MANAGEMENT CARD 2	6,608.48
78	CAMAR ACUATICA	1,719.83
79	DISTANCIOMETRO	3,387.72
80	DISCO DURO LENOVO IOMEGA EZ MEDIA Y BACUP NETWORK CENTER 2TB MG0058AZ	2,944.00
4	OPTRA 4 PTAS. BLANCO	119,130.43
6	CHEVY 4 PTAS BLANCO OLIMPICO	91,173.91
7	NISSAN BLANCO VERSA SENSE MT	149,952.59
72	TELEFONO IP	4,298.95
73	COMPUTADORA PORTATIL	6,493.87
151	FRIGOBAR 4.4 PIES CUBICOS	3,665.57
152	ARCHIVERO VERTICAL 2 GAVETAS	3,971.49
153	VEHICULO KIA RIO	191,917.24
94	CAMARA DIGITAL CYBER-SHOT	2,525.65
95	CAMARA DIGITAL CYBER-SHOT	2,525.65
74	COMPUTADORA	17,265.00
75	COMPUTADORA	17,265.00
76	COMPUTADORA	17,265.00
77	COMPUTADORA	17,265.00
78	COMPUTADORA	17,265.00
79	COMPUTADORA	17,265.00
80	COMPUTADORA	17,265.00
81	COMPUTADORA	17,265.00
82	COMPUTADORA	17,265.00
83	COMPUTADORA	17,265.00
84	COMPUTADORA	17,265.00
85	COMPUTADORA	17,265.00
86	COMPUTADORA	17,265.00
87	COMPUTADORA	17,265.00
88	COMPUTADORA	17,265.00
89	COMPUTADORA	17,265.00
90	COMPUTADORA	17,265.00
91	COMPUTADORA	17,265.00
92	COMPUTADORA	17,265.00
93	COMPUTADORA	17,265.00
94	COMPUTADORA	17,265.00
95	COMPUTADORA	17,265.00
96	LICENCIA OFFICESTD 2016	4,260.74
97	LICENCIA OFFICESTD 2016	4,260.74

SISTEMA DE FINANCIAMIENTO PARA EL DESARROLLO DEL EDO DE SLP

NOTAS ADMINISTRATIVAS

Sistema de Financiamiento para el Desarrollo del Estado de San Luis Potosí, SIFIDE.

Al inicio de su creación el SIFIDE nace como una Coordinación General según el Plan Estatal de Desarrollo en el año 1998 con el objetivo de incrementar la canalización de recursos a las prioridades del desarrollo, permitiendo un efectivo impulso a la productividad del Estado en los diferentes sectores productivos y que los cuales se encontraban con poco o sin acceso a financiamiento para la concreción de proyectos productivos.

Gracias al éxito alcanzado y derivado del cumplimiento de sus objetivos planteados en su creación y al incremento en la demanda de los servicios de financiamientos es necesario en el año 2000 redimensionar el proyecto original y dotar de plena autonomía jurídica y patrimonio propio, por lo que se convierte mediante acuerdo de creación en un Organismo Público Descentralizado del Poder Ejecutivo teniendo como objetivo principal constituirse como una instancia del Gobierno del Estado para apoyar en la identificación, difusión, orientación, evaluación, asesoría y tramitación de proyectos productivos, de infraestructura y sociales viables que contribuyan al desarrollo de la entidad mediante el otorgamiento de financiamiento en las mejores condiciones del mercado.

El SIFIDE está sectorizado a la Secretaría de Finanzas; la administración y operación de este Organismo se encuentra a cargo del Consejo para el Financiamiento del Desarrollo; máximo órgano y que el mismo cuenta con un Presidente, cargo que asume el Secretario de Finanzas, así como los vocales siendo el Secretario General de Gobierno, el Secretario de Desarrollo Social y Regional, el Secretario de Desarrollo Económico y Secretario del Trabajo y Previsión Social.

La operación, representación legal y administración del SIFIDE es a través de un Coordinador General designado por parte del Titular del Ejecutivo del Estado y que los miembros que integran el Consejo para el Financiamiento del Desarrollo acreditan dicho nombramiento.

La misión del SIFIDE es ser un organismo del Gobierno Estatal, creado para satisfacer los requerimientos de financiamiento de actividades productivas de personas físicas y morales en territorio potosino, buscando fomentar la generación de oportunidades de empleo y autoempleo, teniendo como principios básicos de trabajo; la autogestión ciudadana, la corresponsabilidad del trabajo y el autofinanciamiento programado.

El SIFIDE en su acuerdo de creación cuenta con diversas funciones entre las más principales:

- Promover y en su caso apoyar mediante el otorgamiento de financiamiento el desarrollo de proyectos y actividades productivas.
- Incrementar el acceso al financiamiento a personas físicas y/o morales.
- Incrementar la red de intermediarios financieros en el Estado.
- Constitución de fideicomisos y fondos necesarios para el desarrollo de proyectos.

- Lograr que los programas de fomento federal y estatal respondan a las necesidades de financiamiento.
- Analizar los proyectos productivos de las MÍ Pymes.
- Prestar servicios de asesoría financiera, contable, legal y administrativa.
- Fungir como asesor en materia financiera del Ejecutivo del Estado y Dependencias de la Administración.
- Constituir, desarrollar, apoyar, canalizar y ejecutar mecanismos de financiamiento
- Llevar a cabo los actos tendientes para el otorgamiento, contratación, administración y recuperación de los financiamientos otorgados
- Determinar fuentes de financiamiento para proyectos estatales.
- Fungir como fideicomitente, en los fideicomisos constituidos con su patrimonio.

El personal contratado por el Sistema de Financiamiento para el Desarrollo del Estado se rige por el apartado "A" del Artículo 123 de la Constitución Política de los Estados Unidos Mexicanos y su Ley Reglamentario.

El otorgamiento de los financiamientos a través de los diferentes fideicomisos instituidos en el SIFIDE se realizan mediante la participación de la ciudadanía en los Comités Técnicos de los mismos, lo que permite dar mayor transparencia y credibilidad a cada operación, las personas que integran los Comités Técnicos son miembros prominentes de la sociedad, así como servidores públicos. En ambos casos la calidad de miembros de los Comités Técnicos se desempeña de manera honoraria.

Derivado de la personalidad jurídica del SIFIDE, se ha logrado fungir ante la Secretaría de Economía como organismo intermedio, lo que ha permitido incrementar la canalización de recursos federales a diversos proyectos productivos, programas emergentes, programas de financiamiento en beneficios de los potosinos y potosinas.

Preocupado el SIFIDE por ser un organismo que otorgue un servicio de calidad a las MÍ Pymes potosinas cuenta con la certificación en la norma ISO 9001:2008, teniendo un alcance en todos los procesos y procedimiento con que cuenta.

Mediante acuerdo administrativo se destina el inmueble propiedad de Gobierno del Estado al servicio del Organismo Público Descentralizado denominado, SIFIDE, ubicado en Salvador Nava Martínez No. 2992 Frac. Zangamanga, San Luis Potosí, S.L.P. y el mismo deberá de integrarse en el acervo inmobiliario como parte de su patrimonio, siempre y cuando se destine a los fines del SIFIDE y cumpla con los objetivos planteados.

El SIFIDE dentro de sus funciones de asesoría, cuenta con un programa de capacitación empresarial, el cual permite que mediante el otorgamiento de cursos, seminarios, diplomado y foros otorgar una capacitación integral que permita incrementa la cultura empresarial en el Estado.

FONDO SAN LUIS PARA LA MICROEMPRESA

Con el fin de impulsar el desarrollo de empresas en San Luis Potosí mediante el apoyo de financiamientos, **Nacional Financiera, S.N.C.**, constituyó con el **Gobierno del Estado** en **1995** el Fideicomiso del **Fondo San Luis para la Microempresa**, el cual opera como un Intermediario Financiero no bancario; A partir de **1998** el Fideicomiso se integra a los programas del **Sistema de Financiamiento para el Desarrollo del Estado SIFIDE**.

La importancia de operar como una entidad financiera apoyada por la banca de Desarrollo Nacional como lo es **Narinas**, es el de contar con una fuente de recursos constante que permita lograr el objeto del Fideicomiso que es el otorgar financiamientos a corto, mediano y largo plazo en apoyo a micro, pequeñas y medianas empresas establecidas en el Estado de San Luis Potosí con la finalidad de que puedan mejorar su productividad y eficiencia, fomentar sus programas de implementación en sistemas de calidad, mejoras tecnológicas y de medio ambiente, así como el incremento en su producción y comercialización y la creación de nuevas fuentes de empleo.

Originalmente **Nacional Financiera, S.N.C.** le estableció a **Fondo San Luis** con el respaldo del **Gobierno del Estado** una Línea de Crédito hasta por la cantidad de **24'0 MDP**, para el descuento de operaciones de 2º. Piso, colocación directa de financiamientos para empresarios de los ramos industrial, comercial y de servicios en apoyo a necesidades de capital de trabajo como lo es, la adquisición de inventarios, gastos de operación, sueldos y salarios, así como para activos fijos, maquinaria y equipo y mejoras en instalaciones físicas, contando para el respaldo de ésta línea global con la garantía de participaciones federales por **21'6 MDP** y un patrimonio inafectable de **3'0 MDP**.

A partir del año 2004 se han llevado a cabo varias ampliaciones para ir incrementando la línea de crédito original con **Nacional Financiera, S.N.C.** misma que asciende actualmente a un monto de **56'0 MDP**, para el descuento de operaciones ahora tanto de primer como de segundo piso contando con la garantía de un patrimonio inafectable que también ha registrado aumentos hasta alcanzar la suma de **6'9 MDP**.

Adicionalmente **Fondo San Luis** ha recibido del **Gobierno del Estado** a través de **SIFIDE** importantes aportaciones para el fortalecimiento de su patrimonio para el otorgamiento de financiamientos con recursos propios.

Con la colocación de créditos actualmente para empresarios en un rango de **150 mil a 810 mil pesos** (158,100Udis) el **Fondo San Luis** se ha constituido ahora adicionalmente como una de las fuentes de Fondeo entre otras, para los programas del **Sistema de Financiamiento para el Desarrollo SIFIDE** otorgando líneas de primer piso establecidas para **Desarrollo de Micro proyectos Productivos** hasta por **17'0 MDP** y para **Emprendamos Juntos, A.C.**, hasta por **23'0 MDP** en apoyo a la colocación de créditos y microcréditos en esos programas.

Actualmente **El Fondo San Luis** se constituye como uno de los Intermediarios Financieros no Bancarios más destacados del país siendo reconocido por **Nacional Financiera, S.N.C.**

DESARROLLO DE MICROPROYECTOS PRODUCTIVOS DEL ESTADO DE SAN LUIS POTOSI

Desarrollo de Micro proyectos Productivos es un fideicomiso constituido en diciembre de 1998, como una respuesta estratégica para contribuir a la superación de la pobreza a través del desarrollo de actividades productivas que detonen la economía del Estado.

Micro proyectos Productivos otorga financiamientos para que con base en el aprovechamiento de sus recursos y potencialidades, los microempresarios aporten al desarrollo de sus sectores productivos y de la economía de la entidad.

El programa cubre las necesidades de un sector económico generalmente no atendido por la banca comercial, genera cultura de financiamiento y de pago en el sector Microempresaria y opera en forma eficiente y autosustentable

FIDEICOMISO IMPULSO A LA ECONOMIA FAMILIAR

El Fideicomiso de Impulso a la Economía Familiar fue creado con el propósito de dar acceso al micro financiamiento a la población que vive en zonas marginadas del Estado, propiciando la generación de empleo y posibilitando el mejoramiento de los niveles de las comunidades.

En el Fideicomiso intervienen:

- Fideicomitentes: El Estado Libre y Soberano de San Luis Potosí y el Sistema de Financiamiento para el Desarrollo del Estado de San Luis Potosí.
- Fiduciario: Banco Nacional de México, S.A. integrante de Grupo Financiero Banamex, División Fiduciaria.
- Fideicomisarios: Emprendamos Juntos, AC y/o cualquier otra entidad que a criterio de los fideicomitentes acredite la capacidad necesaria para llevar a cabo el objeto del Programa.

El programa es administrado a través de un fideicomiso contratado con el Banco Nacional del México, S.A., en los términos vigentes del contrato 135700-8 y de manera operativa través de la Asociación Civil, es quien es a encargada por cuenta del programa, de otorgar micro financiamientos, así como la recuperación de los mismos.

En el Fideicomiso existen dos cuentas con Banco Nacional del México a nombre del Gobierno del Estado Libre y Soberano de San Luis Potosí contrato No. 135700-8 y subcuenta 502097-0, para el manejo operativo del programa donde se asignan los recursos destinados al cumplimiento de los fines.

La responsabilidad de la administración del Fondo corresponde a la Fiduciaria quien informa al Comité Técnico del Fideicomiso el estado que guarda el patrimonio del mismo; El Comité Técnico está integrado por ocho miembros titulares y sus suplentes Dependencias Estatales e integrantes de la Sociedad Civil.

NOTAS A LOS ESTADOS FINANCIEROS
SISTEMA DE FINANCIAMIENTO PARA EL DESARROLLO DEL EDO DE SLP
(EDOS FINANCIEROS CONSOLIDADOS)
DEL 1° DE ENERO AL 30 DE JUNIO DEL 2018

1112 Bancos/tesorería. Representa el saldo que se tiene en las diferentes cuentas de cheques que se tienen en las instituciones bancarias. De donde se maneja el otorgamiento y recuperación de préstamos así como expedición de cheques o transferencias para la operación de los fondos.

1121 Inversiones financieras cortó plazo, representa el saldo de las inversiones en mesa de dinero que están en las instituciones bancarias.

1123 Cuenta de deudores diversos, está conformada por cuentas que se recuperaran a corto plazo, en general son gastos legales a cargo de los acreditados.

1126 Préstamos otorgados a corto plazo presenta el saldo vigente de capital e interés.

1161 Estimaciones para cuentas incobrables de acuerdo a la naturaleza de esta cuenta que es acreedora, se presenta en negativo y representa la estimación de la cartera vencida de acuerdo a las políticas para cuentas incobrables que maneja la entidad.

1194 Bienes inmuebles derivados de embargos, decomiso. Saldo de los inmuebles adjudicados al terminar un proceso legal para poder cubrir el adeudo de un crédito vencido y sus accesorios.

1213 Fideicomisos, mandatos y contratos análogos, existe un convenio de colaboración con NAFIN SNC, para la implementación de un programa emergente por desastre natural, las empresas afectadas son por la tormenta tropical Manuel y el huracán Ingrid.

1214 Participación y aportación de capital. El SIFIDE tiene participación de una acción con valor de \$1000.00 en la sociedad denominada Centro de Innovación y Transferencia de Tecnología El Huevo SA de CV

1224 Préstamos otorgados LP. Saldo de los préstamos que mes a mes se devenga su amortización correspondiente.

1241 Mobiliario y equipo de administración,

1246 Maquinaria otros equipos y herramientas

1251 Software

1254 Licencias

Las inversiones en activo fijo se registran originalmente a su costo de adquisición y su depreciación se calcula mediante el método de línea recta a las tasas máximas fiscales autorizadas.

2111 Servicios personales por pagar a corto plazo, en esta cuenta se registra el monto de fondo de ahorro que se ha retenido al personal así como también la reserva para gratificación de fin de año, que se va generando durante los meses de enero a noviembre.

2117 Retenciones y contribuciones por pagar a corto plazo, representa los impuestos generados por la entidad durante el mes, están incluidos los impuestos de seguridad social, el impuesto sobre nómina y los impuestos federales.

2229 Otros documentos por pagar a largo plazo, representa el monto de deuda que se tiene con los diversos fondeaderos.

2269 Otras provisiones a largo plazo, representa el saldo de la reserva para liquidaciones laborales que se actualiza a inicios de cada ejercicio, de acuerdo con la norma de información financiera (NIF) d-3.

Resultado del ejercicio. La utilidad que se obtiene en el mes se reinvierte para los fines de los programas.

7210 Emisión de obligaciones. Control en cuentas de orden del total de capital por cobrar.

4159 Otros productos que generan ingresos corrientes. Es el monto de las cuotas por apertura cobradas por los créditos otorgados.

4220 Transferencias internas y asignaciones al sector público. Es el monto de los recursos recibidos por Secretaría de Finanzas para apoyo al capítulo 1000 y 2000, así como también las aportaciones de nómina que hacen los fondos del SIFIDE.

4310 Intereses ganados de valores, créditos, bonos y otros, representa la provisión de intereses de los préstamos otorgados, productos financieros de las cuentas de inversiones, así como también las recuperaciones de créditos castigados.

5110 Servicios personales, gastos generados por remuneraciones al personal como sueldos, remuneraciones adicionales y seguridad social, incluye el monto que se tiene en la cuenta 2111 servicios personales por pagar a corto plazo por motivo de gratificación de fin de año. (Capítulo 1000)

5120 Materiales y suministros, representa los gastos incurridos por la entidad para la compra de materiales de administración, alimentos y utensilios, combustibles y herramientas, refacciones y accesorios menores. (Capítulo 2000)

5130 Servicios generales, representa los gastos por concepto de servicios básicos, servicios de arrendamiento, servicios profesionales, servicios financieros y bancarios, servicios de instalación, servicios de comunicación social, servicios de traslado y viáticos, servicios oficiales y otros servicios generales. (Capítulo 3000)

5210 Transferencias y asignaciones, los programas tiene un convenio de colaboración con el SIFIDE por concepto de aportación para apoyo de nómina.

5510 Estimaciones y depreciaciones, representa el monto por la estimación para cuentas incobrables de acuerdo a las políticas de la entidad y que se ve reflejado en la cuenta de activo 1161 estimaciones para cuentas incobrables, así como la cantidad que representa la depreciación y amortización de los bienes muebles e inmuebles de la entidad.

5520 Provisiones de los pasivos a largo plazo, representa el monto de la actualización de la cuenta 2269 Otras provisiones a largo plazo que se realiza al inicio de cada ejercicio.

Los estados de cuenta bancarios de IEF correspondientes a Junio no se recibieron por lo que los saldos están a Mayo.

Bajo protesta de decir verdad declaramos que los Estados Financieros y sus notas, son razonables, correctos y son responsabilidad del emisor.

FONDO SAN LUIS PARA LA MICROEMPRESA
ESTADO DE POSICION FINANCIERA
AL 30 DE JUNIO DEL 2018
(Miles de pesos)

ACTIVO	2018	jun-17	PASIVO	2018	jun-17
ACTIVO CIRCULANTE			PASIVO CIRCULANTE		
EFFECTIVO Y EQUIVALENTES			CUENTAS POR PAGAR A CORTO PLAZO		
1112 BANCOS/ TESORERIA	1,441	1,768	2112 PROVEEDORES	59	32
DERECHO A RECIBIR EFECTIVO O EQUIVALENTE			2116 INTERES Y COMISIONES CP		
1121 INVERSIONES FINANCIERAS	11,930	11,761		83	71
1123 DEUDORES DIVERSOS CP	638	712	2117 RETENCIONES Y CONTRIBUCIONES	0	1
1126 PRESTAMOS CP (CAP. PEND COBRO)	0	10	2119 OTROS CUENTAS POR PAGAR	124	6
1126 PRESTAMOS CP (INTERES REC PROPIOS)	135	102	TOTAL PASIVO CIRCULANTE	267	111
1126 PRESTAMOS CP (INTERES DESCUENTOS)	105	89	PASIVO NO CIRCULANTE		
ESTIMACIONES POR PERDIDA O DETERIORO DE ACTIVOS CIRCULANTES			DOCUMENTOS POR PAGAR A LARGO PLAZO		
1161 ESTIMACIONES	-2,602	-2,449	2229 DEUDA PUBLICA (ENTIDADES FINA	24,283	28,423
BIENES INMUEBLES DERIVADOS DE EMBARGOS, DECOMISOS,			TOTAL PASIVO NO CIRCULANTE		
1194 INMUEBLES DERIVADOS DE EMBARGOS, DECO	697	697		24,283	28,423
TOTAL ACTIVO CIRCULANTE			TOTAL PASIVO		
	12,344	12,690		24,550	28,534
ACTIVO NO CIRCULANTE			HACIENDA PUBLICA		
DERECHO A RECIBIR EFECTIVO O EQUIVALENTES A LARGO PLAZO			3110 PATRIMONIO INAFECTABLE		
1224 PRESTAMOS OTORGADOS (PROPIOS)	21,087	16,845		6,900	6,900
1224 PRESTAMOS OTORGADOS (CARTERA VENCIDA)	784	1,064	3100 PATRIMONIO AFECTABLE	21,503	19,503
1224 PRESTAMOS OTORGADOS (DESCUENTOS)	24,283	28,423	3220 RESULT.EJERC.ANTERIORES	5,061	3,664
BIENES INMUEBLES, INFRAESTRUCTURA Y CONSTRUCCION EN PROCESO			RESULTADO DEL PERIODO (AHORRO/DESAHOR)		
1233 EDIFICIOS NO HABITACIONALES	700	700		764	772
BIENES MUEBLES			TOTAL HACIENDA PUBLICA		
1241 MOBILIARIO Y EQUIPO	348	341		34,229	30,839
1252 MARCAS	2	2	ACTIVO NO CIRCULANTE		
1254 LICENCIAS	17	17	DERECHO A RECIBIR EFECTIVO O EQUIVALENTES A LARGO PLAZO		
DEPRECIACION, DETERIORO Y AMORTIZACION ACUM. DE BIENES			1224 PRESTAMOS OTORGADOS (PROPIOS)		
1261 DEPRECIACION BIENES INMUEBLES	-449	-414		21,087	16,845
1263 DEPRECIACION BIENES MUEBLES	-322	-281	1224 PRESTAMOS OTORGADOS (CARTERA VENCIDA)	784	1,064
1265 AMORT. ACTIVOS INTANGIBLES	-16	-13	1224 PRESTAMOS OTORGADOS (DESCUENTOS)	24,283	28,423
TOTAL ACTIVO NO CIRCULANTE	46,434	46,683	BIENES INMUEBLES, INFRAESTRUCTURA Y CONSTRUCCION EN PROCESO		
TOTAL DEL ACTIVO			TOTAL PASIVO Y HACIENDA PUBLICA		
	58,778	59,373		58,778	59,373
CUENTAS DE ORDEN			CUENTAS DE ORDEN		
APERTURA DE CREDITOS Y CONVENIOS	46,155		APERTURA DE CREDITOS Y CONVENIOS	46,155	
CONTROL DE INTERESES	99		CONTROL DE INTERESES	99	
CONTROL FONDO GARANTIA	2,439		CONTROL FONDO GARANTIA	2,439	
VALORES Y BIENES RECIBIDOS EN GARANTIA	0		VALORES Y BIENES RECIBIDOS EN GARANTIA	0	
PRESUPUESTO DE EGRESOS AUTORIZADO	6,854		PRESUPUESTO DE EGRESOS AUTORIZADO	6,854	
PRESUPUESTO DE EGRESOS MODIFICADO	0		PRESUPUESTO DE EGRESOS MODIFICADO	0	
PRESUPUESTO DE EGRESOS POR EJERCER	4,021		PRESUPUESTO DE EGRESOS POR EJERCER	4,021	
PRESUPUESTO DE EGRESOS COMPROMETIDO	2,833		PRESUPUESTO DE EGRESOS COMPROMETIDO	2,833	
PRESUPUESTO DE EGRESOS DEVENGADO	2,833		PRESUPUESTO DE EGRESOS DEVENGADO	2,833	
PRESUPUESTO DE EGRESOS EJERCIDO	2,690		PRESUPUESTO DE EGRESOS EJERCIDO	2,690	
PRESUPUESTO DE EGRESOS PAGADO	2,690		PRESUPUESTO DE EGRESOS PAGADO	2,690	

Bajo protesta de decir verdad declaramos que los Estados Financieros y sus notas, son razonables, correctos y son responsabilidad del emisor.

ARQ. EDUARDO VAZQUEZ MEDINA
DIRECTOR GENERAL

C.P. JOSEFINA VALDOVINOS SANCHEZ
COINTEGRA, S.C.

FONDO SAN LUIS PARA LA MICROEMPRESA

ESTADO DE ACTIVIDADES

DEL 01 DE ENERO AL 30 DE JUNIO DEL 2018
(Miles de pesos)

	2018	jun-17
INGRESOS		
INGRESOS FINANCIEROS		
4159 PRODUCTOS TIPO CORRIENTE	221	260
4311 INGRESOS FINANCIEROS	3,279	3,380
TOTAL DE INGRESOS:	<u>3,500</u>	<u>3,640</u>
MENOS:		
EGRESOS:		
5120 MATERIALES Y SUMINISTROS	65	57
5130 SERVICIOS GENERALES	1,709	1,868
5210 TRANSFERENCIAS Y ASIGNACIONES	843	813
5590 OTROS GASTOS	<u>80</u>	<u>91</u>
TOTAL GASTO	2,697	2,829
UTILIDAD DE OPERACIÓN	803	811
MENOS:		
5510 ESTIMACIONES Y DEPRECIACIONES	40	39
UTILIDAD DEL PERIODO(AHORRO/ DESAHORRO)	764	772

Bajo protesta de decir verdad declaramos que los Estados Financieros y sus notas, son razonables, correctos y son responsabilidad del emisor.


ARQ. EDGARDO VAZQUEZ MEDINA
DIRECTOR GENERAL


C.P. JOSEFINA VALDOVINOS SANCHEZ
COINTEGRA, S.C.

S I F I D E

FONDO SAN LUIS PARA LA MICROEMPRESA
ESTADO DE CAMBIOS EN LA POSICION FINANCIERA
AL 30 DE JUNIO DEL 2018

ACTIVO			PASIVO		
ACTIVO CIRCULANTE	ORIGEN	APLICACIÓN	PASIVO CIRCULANTE	ORIGEN	APLICACIÓN
EFFECTIVO Y EQUIVALENTES	328		CUENTAS POR PAGAR A CORTO PLAZO	156	
1112 BANCOS/TESORERIA			2112 PROVEEDORES		
DERECHO A RECIBIR EFECTIVO O EQUIVALENTE		134	2116 INTERES Y COMISIONES CP		
1121 INVERSIONES FINANCIERAS			2117 RETENCIONES Y CONTRIBUCIONES		
1123 DEUDORES DIVERSOS CP			2119 OTROS CUENTAS POR PAGAR		
1126 PRESTAMOS CP (CAP. PEND COBRO)					
1126 PRESTAMOS CP (INTERES REC PROPIOS)					
1126 PRESTAMOS CP (INTERES DESCUENTOS)					
ESTIMACIONES POR PERDIDA O DETERIORO DE ACTIVOS	153		TOTAL PASIVO CIRCULANTE	156	0
1161 ESTIMACIONES					
BIENES INMUEBLES DERIVADOS DE EMBARGOS, DECOMISOS,			PASIVO NO CIRCULANTE		
1194 INMUEBLES DERIVADOS DE EMBARGOS, DECOMISOS			DOCUMENTOS POR PAGAR A LARGO PLAZO		4,140
			2229 DEUDA PUBLICA (ENTIDADES FINANCIERAS)		
			TOTAL PASIVO NO CIRCULANTE	0	4,140
			TOTAL PASIVO	156	4,140
TOTAL ACTIVO CIRCULANTE	481	134	HACIENDA PUBLICA		
			HACIENDA PUBLICA/PATRIMO CONT	2,000	
ACTIVO NO CIRCULANTE			3110 PATRIMONIO INAFECTABLE		
DERECHO A RECIBIR EFECTIVO O EQUIVALENTE	177		3100 PATRIMONIO AFECTABLE		
1224 PRESTAMOS OTORGADOS (PROPIOS)			HACIENDA PUBLICA/PATRIMONIO GENERADO	1,389	
1224 PRESTAMOS OTORGADOS (CARTERA VENCIDA NO EXIGIBLE)			3220 RESULT. EJERC. ANTERIORES		
1224 PRESTAMOS OTORGADOS (DESCUENTOS)			RESULTADO DEL PERIODO (AHORRO/DESAHORRO)		
BIENES INMUEBLES, INFRAESTRUCTURA Y CONSTRUCCION EN PROCESO			TOTAL HACIENDA PUBLICA	3,389	
1233 EDIFICIOS NO HABITACIONALES					
BIENES MUEBLES		7			
1241 MOBILIARIO Y EQUIPO					
1252 MARCAS					
1254 LICENCIAS					
DEPRECIACION, DETERIORO Y AMORTIZACION A	78				
1261 DEPRECIACION BIENES INMUEBLES					
1263 DEPRECIACION BIENES MUEBLES					
1265 AMORT. ACTIVOS INTANGIBLES					
TOTAL ACTIVO NO CIRCULANTE	255	7			
			TOTAL PASIVO Y HACIENDA PUBLICA	3,545	4,140
TOTAL DEL ACTIVO	736	141			
			TOTAL ORIGEN Y APLICACIONES	4,281	4,281

Bajo protesta de decir verdad declaramos que los Estados Financieros y sus notas, son razonables, correctos y son responsabilidad del emisor.


RICARDO VAZQUEZ MEDINA
DIRECTOR GENERAL


C.P. JOSEFINA VALDOVINOS SANCHEZ
COINTEGRA, S.C.

FONDO SAN LUIS PARA LA MICROEMPRESA
ESTADO DE VARIACION EN LA HACIENDA PUBLICA
DEL 01 DE ENERO AL 30 DE JUNIO DEL 2018

Concepto	Hacienda publica/ patrimonio contribuido	Hacienda Publica patrimonio Generados de Ejercicio anteriores	Hacienda Publica Patrimonio Generado del ejercicio	Exceso o Insuficiencia en la actualizacion de la Hacienda Publ/ Patri	Total
Patrimonio Neto Inicial Ajustado del Ejercicio					
Aportaciones	26,403,420.95	-	-	-	26,403,420.95
Donaciones de Capital	26,403,420.95				26,403,420.95
Actualización de la Hacienda Pública/Patrimonio					
Hacienda Pública / Patrimonio Neto del Ejercicio		3,663,960.00	771,857.00	4,435,817.00	4,435,817.00
Resultados del Ejercicio (Ahorro/Desahorro)			771,857.00		771,857.00
Resultados de Ejercicios Anteriores		3,663,960.00			3,663,960.00
Revalúos					
Reservas					
Rectificación de resultados de Ejercicio Anteriores					
Exceso o Insuficiencia en la Actualización de la Hacienda Pública / Patrimonio Neto 2017					
Resultado por Posición Monetaria					
Resultado por Tenencia de Activos no Monetarios					
Hacienda pública/Patrimonio neto 2017	26,403,420.95	3,663,960.00	771,857.00	-	30,839,237.95
Cambios en la Hacienda Pública / Patrimonio Neto del Ejercicio 2018					
Aportaciones	2,000,000.00				2,000,000.00
Donaciones de Capital	2,000,000.00				2,000,000.00
Actualización de la Hacienda Pública/Patrimonio					
Variaciones de la Hacienda Pública / Patrimonio Neto del Ejercicio		1,397,493.00	8,172.00		1,389,321.00
Resultados del Ejercicio (Ahorro/Desahorro)			8,172.00		8,172.00
Resultados de Ejercicios Anteriores		1,397,493.00			1,397,493.00
Revalúos					
Reservas					
Rectificaciones de Resultados de Ejercicios Anteriores					
Cambios en el exceso o insuficiencia en la actualización de la Hacienda Pública / Patrimonio Neto 2018					
Resultado por Posición Monetaria					
Resultado por Tenencia de Activos no Monetarios					
Saldo Neto en la Hacienda Pública / Patrimonio 2018	26,403,420.95	5,061,453.00	8,172.00	-	34,228,658.95

Bajo protesta de decir verdad declaramos que los Estados Financieros y sus notas, son razonables, correctos y son responsabilidad del emisor.


ARC. EVARISTO VAZQUEZ MEDINA
 DIRECTOR GENERAL


C.P. JOSEFINA VALDIVINOS SANCHEZ
 COINTEGRA, S.C.

FONDO SAN LUIS PARA LA MICROEMPRESA

ESTADO DE FLUJO DE EFECTIVO
DEL 01 DE ENERO AL 30 DE JUNIO DEL 2018

Concepto	2018	2017	Concepto	2018	2017
Flujos de Efectivo de las Actividades de Operación			Flujos de Efectivo de las Actividades de Inversión		
Origen			Origen		
Impuestos	3,500,248	3,640,373	Bienes Inmuebles, Infraestructura y Construcciones en Proceso	8,705,046	9,862,758
Cuotas y Aportaciones de Seguridad Social			Bienes Muebles		
Contribuciones de mejoras			Otros Orígenes de Inversión	8,705,046	9,862,758
Derechos				9,570,122	11,860,570
Productos de Tipo Corriente	221,317	260,216	Bienes Inmuebles, Infraestructura y Construcciones en Proceso		
Aprovechamientos de Tipo Corriente			Bienes Muebles		
Ingresos por Venta de Bienes y Servicios	3,278,931	3,360,157	Otras Aplicaciones de Inversión	9,570,122	11,860,570
Ingresos no Comprendidos en las Fracciones de la Ley de Ingresos			Flujos Netos de Efectivo por Actividades de Inversión	-	(1,997,812.00)
Participaciones y Aportaciones					
Transferencias, Asignaciones y Subsidios y Otras Ayudas					
Otros Orígenes de Operación	2,736,563	2,868,516	Flujo de Efectivo de las Actividades de Financiamiento		
Aplicación			Origen		
Servicios Personales			Endeudamiento Neto		
Materiales y Suministros	65,243	57,289	Interno		
Servicios Generales	1,708,768	1,868,247	Externo		
Transferencias Internas y Asignaciones al Sector Público	843,000	813,000	Otros Orígenes de Financiamiento		
Transferencias al resto del Sector Público					
Subsidios y Subvenciones			Servicios de la Deuda		
Ayudas Sociales			Interno		
Pensiones y Jubilaciones			Externo		
Transferencias a Fideicomisos, Mandatos y Contratos Análogos			Otras Aplicaciones de Financiamiento		
Transferencias a la Seguridad Social			Flujos netos de Efectivo por Actividades de Financiamiento		
Donativos			Incremento/Disminución Neto en el Efectivo y Equivalentes al Efectivo	101,391	1,225,955
Transferencias al Exterior			Efectivo y Equivalentes al Efectivo al Inicio del Ejercicio	1,542,195.00	2,994,436.00
Participaciones			Efectivo y Equivalentes al Efectivo al Final del Ejercicio	1,440,804.00	1,768,481.00
Aportaciones					
Conversiones					
Otras Aplicaciones de Operación	119,552	129,980			
Flujos de Efectivo de las Actividades de Operación	763,685	771,957			

Bajo protesta de decir verdad declaramos que los Estados Financieros y sus notas, son razonables, correctos y son responsabilidad del emisor.


ARQ. EDOARDO VAZQUEZ MEDINA
 DIRECTOR GENERAL


C.P. JOSEFINA VALDOVINOS SANCHEZ
 CEDULA No. 1964017

ESTADO ANALÍTICO DEL ACTIVO del 01/01/2018 al 30/06/2018 (Miles de Pesos)
 FONDO SAN LUIS PARA LA MICROEMPRESA
 AV. SALVADOR NAVA NO. 2992

Empresa :	ContabilFondo2014	SAN LUIS POTOSI, S.L.P.		R.F.C.:	FSL 960130D23	
CONCEPTO DE LA CUENTA		Saldo Anterior Debe	Haber		Saldo Actual Flujo Periodo	
1112	Bancos/Tesorería	1542	119822	119923	1441	-101
	Efectivo y Equivalentes	1542	119822	119923	1441	-101
1121	Inversiones financieras de corto plazo	12459	20511	21040	11930	-529
1123	Deudores diversos por cobrar a Corto Plazo	599	48	9	638	39
1126	Préstamos otorgados a Corto Plazo	339	37221	37319	241	-98
	Derechos a Recibir Efectivo o Equivalentes	13397	57780	58368	12809	-588
1161	(Estimaciones para cuentas incobrables por Derechos a recibir efectivo	-2573	196	225	-2602	-29
	Estimación por Pérdidas o Deterioro de Activos	-2573	196	225	-2602	-29
1194	Bienes InmMuebles derivados de embargos, decomisos,	697	0	0	697	0
	Otros Activos Circulantes	697	0	0	697	0
	ACTIVO CIRCULANTE					
1224	Préstamos Otorgados a Largo Plazo	13063	177798	178516	12345	-718
	Derechos a Recibir Efectivo o Equivalentes a	45069	59264	58179	46154	1085
1233	Edificios No Habitacionales	45069	59264	58179	46154	1085
	Bienes Inmuebles, Infraestructura y	700	0	0	700	0
1241	Mobiliario y Equipo de Administración	700	0	0	700	0
1244	Equipo de Transporte	198	0	0	198	0
	Bienes Muebles	150	0	0	150	0
1252	Patentes, Marcas y Derechos	348	0	0	348	0
1254	Licencias	2	0	0	2	0
	Activos Intangibles	17	0	0	17	0
1261	Depreciación Acumulada de Bienes Inmuebles	19	0	0	19	0
1263	Depreciación Acumulada de Bienes Muebles	-432	0	18	-450	-18
1265	Amortización Acumulada de Activos Intangibles	-301	0	21	-322	-21
	(Depreciaciones, Deterioro y Amortizaciones	-15	0	1	-16	-1
	ACTIVO NO CIRCULANTE					
	TOTAL	58451	237062	236735	58778	327

Bajo protesta de decir verdad declaramos que los Estados Financieros y sus notas, son razonables, correctos y son responsabilidad del emisor.

ARQ. ENRIQUE VAZQUEZ MEDINA
 DIRECTOR GENERAL



C.P. JOSEFINA VALDIVINOS SANCHEZ
 COINTEGRA, S.C.

ESTADO ANALÍTICO DEL PASIVO del 01/01/2018 AL 30/06/2018 (Miles de Pesos)
 FONDO SAN LUIS PARA LA MICROEMPRESA
 AV. SALVADOR NAVA NO. 2882

Empresa: ContabilFondo2014

FSL 960130D23


R.F.C.:

SAN LUIS POTOSI, S.L.P.

CONCEPTO DE LA CUENTA	Saldo Anterior Debe	Haber	Saldo Actual	Flujo Periodo
2112 Proveedores por pagar a Corto Plazo	0	2774	-59	-59
2116 Intereses y Comisiones por pagar a Corto Plazo	-136	1315	-83	53
2117 Retenciones y Contribuciones por pagar a Corto Plazo	0	12	1	1
2119 Otras Cuentas por pagar a Corto Plazo	-141	151	-124	17
Cuentas por pagar a Corto Plazo	-277	4252	-265	12
2229 Otros Documentos por pagar a Largo Plazo	-277	4252	-265	12
Documentos por pagar a Largo Plazo	-26627	34343	-24284	2343
PASIVO NO CIRCULANTE	-26627	34343	-24284	2343
TOTAL	-26904	38595	-24549	2355

Bajo protesta de decir verdad declaramos que los Estados Financieros y sus notas, son razonables, correctos y son responsabilidad del emisor.


 ARCADIO VAZQUEZ MEDINA
 DIRECTOR GENERAL



C.P. JOSEFINA VALDIVINOS SANCHEZ
 COINTEGRA, S.C.

FONDO SAN LUIS PARA LA MICROEMPRESA
CLASIFICACION ECONOMICA A 30 DE JUNIO DEL 2018
(Miles de pesos)

INGRESOS

INGRESOS CORRIENTES

INGRESOS FINANCIEROS

INTERESES GANADOS DE VALORES, CREDITOS, BONOS Y OTROS 2,845

PRODUCTOS

PRODUCTOS TIPO CORRIENTE 221

TOTAL DE INGRESOS: 3,066

GASTOS

GASTOS CORRIENTES

MATERIALES Y SUMINISTROS 65

SERVICIOS GENERALES 1,709

1,774

GASTO DE CAPITAL

TRANSFERENCIAS Y ASIGNACIONES 0

0

TOTAL DE GASTOS: **1,774**

**FONDO SAN LUIS PARA LA MICROEMPRESA
ENDEUDAMIENTO NETO
DEL 1 DE ENERO DEL 2018 AL 30 DE JUNIO DEL 2018**

IDENTIFICACION DE CREDITO O INSTRUMENTO	CONTRATACION / COLOCACION		AMORTIZACION		ENDEUDAMIENTO NETO	
	A	B	A	B	C = A-B	
CREDITOS BANCARIOS						
NACIONAL FINANCIERA SNC	58,626,585.00		34,343,422.00		24,283,163.00	
TOTAL CREDITOS BANCARIOS	58,626,585.00		34,343,422.00		24,283,163.00	
OTROS INSTRUMENTOS DE DEUDA						
TOTAL INSTRUMENTOS DE DEUDA						
TOTAL	58,626,585.00		34,343,422.00		24,283,163.00	

Bajo protesta de decir verdad declaramos que los Estados Financieros y sus notas, son razonables, correctos y son responsabilidad del emisor.


ARQ. EVARISTO VAZQUEZ MEDINA
 DIRECTOR GENERAL



C.P. JOSEFINA VALDOVINOS SANCHEZ
 COINTEGRA, S.C.

FONDO SAN LUIS PARA LA MICROEMPRESA ESTADO ANALITICO DE LA DEUDA Y OTROS PASIVOS DEL 1 DE ENERO DEL 2018 AL 30 DE JUNIO DEL 2018				
DENOMINACION DE LAS DEUDAS	MONEDA DE CONTRATACION	INSTITUCION O PAIS ACREEDOR	SALDO INICIAL DEL PERIODO	SALDO FINAL DEL PERIODO
DEUDA PUBLICA				
CORTO PLAZO				
DEUDA INTERNA				
INSTITUCIONES DE CREDITO				
TITULOS Y VALORES				
ARRENDAMIENTOS FINANCIEROS				
DEUDA EXTERNA				
ORGANISMOS FINANCIEROS INTERNACIONALES				
DEUDA BILATERAL				
TITULOS Y VALORES				
ARRENDAMIENTOS FINANCIEROS				
SUBTOTAL CORTO PLAZO				
LARGO PLAZO				
DEUDA INTERNA				
INSTITUCIONES DE CREDITO				
TITULOS Y VALORES	PESOS	NACIONAL FINANCIERA SNC	26,762,588.76	24,366,447.00
ARRENDAMIENTOS FINANCIEROS				
DEUDA EXTERNA				
ORGANISMOS FINANCIEROS INTERNACIONALES				
DEUDA BILATERAL				
TITULOS Y VALORES				
ARRENDAMIENTOS FINANCIEROS				
SUBTOTAL LARGO PLAZO			141,237.24	183,223.00
OTROS PASIVOS			26,903,826.00	24,549,670.00
TOTAL DEUDA Y OTROS PASIVOS				

Bajo protesta de decir verdad declaramos que los Estados Financieros y sus notas, son razonables, correctos y son responsabilidad del emisor.



ARQ. EDUARDO VAZQUEZ MEDINA
DIRECTOR GENERAL



C.P. JOSEFINA VALDIVINOS SANCHEZ
COINTEGRA, S.C.

**FONDO SAN LUIS PARA LA MICROEMPRESA
INTERESES DE LA DEUDA
DEL 01 DE ENERO DEL 2018 AL 30 DE JUNIO DEL 2018**

IDENTIFICACION DE CREDITO O INSTRUMENTO	DEVENGADO	PAGADO
CREDITOS BANCARIOS		
NACIONAL FINANCIERA SNC	1,262,352.00	1,315,071.00
TOTAL DE INTERESES DE CREDITOS BANCARIOS	1,262,352.00	1,315,071.00
OTROS INSTRUMENTOS DE DEUDA		
TOTAL DE INTERESES DE OTROS INSTRUMENTOS DE DEUDA		
TOTAL	1,262,352.00	1,315,071.00

Bajo protesta de decir verdad declaramos que los Estados Financieros y sus notas, son razonables, correctos y son responsabilidad del emisor.


ARQ. EDGARDO VAZQUEZ MEDINA
 DIRECTOR GENERAL


C.P. JOSEFINA VALDOVINOS SANCHEZ
 COINTEGRA, S.C.

FONDO SAN LUIS PARA LA MICROEMPRESA
 AV. SALVADOR NAVA NO. 2992
 SAN LUIS POTOSI, S.L.P.

ESTADO ANALÍTICO DE INGRESO PRESUPUESTAL DEL 01/01/2018 AL 30/06/2018

Fuentes del Ingreso	Autorizado	Amplia/Redu	Modificado	Devengado	Recaudado	Diferencia	Avance
51 Productos de tipo corriente	843,176.00	-	843,176.00		654,880.00	188,296.00	77.67
73 Ingresos por ventas de bien	6,541,210.00		6,541,210.00		2,859,346.06	3,681,863.94	43.71
TOTALES	7,384,386.00	-	7,384,386.00	-	3,514,226.06	3,870,159.94	47.59



ARQ. EDGARDO VAZQUEZ MEDINA
 DIRECTOR GENERAL




C.P. JOSEFINA VALDOVINOS SANCHEZ
 COINTEGRA, S.C.

FONDO SAN LUIS PARA LA MICROEMPRESA
 AV. SALVADOR NAVA NO. 2992
 SAN LUIS POTOSI, S.L.P.
 ESTADO ANALÍTICO DE EGRESO PRESUPUESTAL DEL 01/01/2018 AL 30/06/2018

	OBJETO DEL GASTO	Autorizado	Ampliación Reducción	Modificado	Disponible a Compr.	Comprometido	Devengado	Comrometi no deveng	Ejercido	Pagado	Subejercido	Ctas por Pagar	Avance
2000	0	171,840.00	-	171,840.00	98,043.52	73,796.48	73,796.48	-	73,796.48	73,796.48	98,043.52	-	42.94
3000	0	4,960,124.00	-	4,960,124.00	3,044,176.42	1,915,947.58	1,915,947.58	-	1,773,485.34	1,773,485.34	3,044,176.42	142,462.24	35.75
4000	0	1,704,000.00	-	1,704,000.00	861,000.00	843,000.00	843,000.00	-	843,000.00	843,000.00	861,000.00	-	49.47
5000	0	18,000.00	-	18,000.00	18,000.00	-	-	-	-	-	18,000.00	-	-
2000	2100	32,400.00	-	32,400.00	14,879.18	17,520.82	17,520.82	-	17,520.82	17,520.82	14,879.18	-	54.08
2000	2200	53,000.00	-	53,000.00	16,315.65	16,315.65	16,315.65	-	16,315.65	16,315.65	36,684.95	-	30.78
2000	2400	7,000.00	-	7,000.00	6,759.99	240.01	240.01	-	240.01	240.01	6,759.99	-	3.43
2000	2600	79,440.00	-	79,440.00	39,720.00	39,720.00	39,720.00	-	39,720.00	39,720.00	39,720.00	-	50.00
3000	3100	63,000.00	-	63,000.00	39,111.80	23,888.20	23,888.20	-	20,118.20	20,118.20	39,111.80	-	31.93
3000	3200	97,000.00	-	97,000.00	82,218.59	14,781.41	14,781.41	-	14,781.41	14,781.41	82,218.59	-	15.24
3000	3300	622,012.00	-	622,012.00	293,829.60	328,182.40	328,182.40	-	274,578.80	274,578.80	293,829.60	-	44.14
3000	3400	4,025,582.00	-	4,025,582.00	2,493,432.29	1,532,149.71	1,532,149.71	-	1,448,864.87	1,448,864.87	2,493,432.29	-	35.99
3000	3500	29,880.00	-	29,880.00	24,046.20	5,833.80	5,833.80	-	4,030.00	4,030.00	24,046.20	-	13.49
3000	3600	52,800.00	-	52,800.00	45,851.60	6,948.40	6,948.40	-	6,948.40	6,948.40	45,851.60	-	13.16
3000	3700	48,600.00	-	48,600.00	47,019.84	1,580.16	1,580.16	-	1,580.16	1,580.16	47,019.84	-	3.25
3000	3800	20,000.00	-	20,000.00	18,430.50	1,569.50	1,569.50	-	1,569.50	1,569.50	18,430.50	-	7.85
3000	3900	1,250.00	-	1,250.00	236.00	1,014.00	1,014.00	-	1,014.00	1,014.00	236.00	-	81.12
4000	4100	1,704,000.00	-	1,704,000.00	861,000.00	843,000.00	843,000.00	-	843,000.00	843,000.00	861,000.00	-	49.47
5000	5100	-	-	-	-	-	-	-	-	-	-	-	-
5000	5900	18,000.00	-	18,000.00	18,000.00	-	-	-	-	-	18,000.00	-	-
2000	2100	26,400.00	-	26,400.00	10,576.75	15,823.25	15,823.25	-	15,823.25	15,823.25	10,576.75	-	59.94
2000	2160	6,000.00	-	6,000.00	4,302.43	1,697.57	1,697.57	-	1,697.57	1,697.57	4,302.43	-	28.29
2000	2210	40,000.00	-	40,000.00	23,684.35	16,315.65	16,315.65	-	16,315.65	16,315.65	23,684.35	-	40.79
2000	2210	6,000.00	-	6,000.00	6,000.00	-	-	-	-	-	6,000.00	-	-
2000	2210	7,000.00	-	7,000.00	7,000.00	-	-	-	-	-	7,000.00	-	-
2000	2400	79,440.00	-	79,440.00	39,720.00	39,720.00	39,720.00	-	39,720.00	39,720.00	39,720.00	-	50.00
3000	3100	48,000.00	-	48,000.00	25,380.00	22,620.00	22,620.00	-	18,850.00	18,850.00	25,380.00	-	39.27
3000	3100	15,000.00	-	15,000.00	13,731.80	1,268.20	1,268.20	-	1,268.20	1,268.20	13,731.80	-	8.45
3000	3200	15,000.00	-	15,000.00	9,999.99	5,000.01	5,000.01	-	5,000.01	5,000.01	9,999.99	-	33.33
3000	3200	47,000.00	-	47,000.00	47,000.00	-	-	-	-	-	47,000.00	-	-
3000	3270	18,000.00	-	18,000.00	11,718.60	6,281.40	6,281.40	-	6,281.40	6,281.40	11,718.60	-	34.90
3000	3290	17,000.00	-	17,000.00	13,500.00	3,500.00	3,500.00	-	3,500.00	3,500.00	13,500.00	-	20.59
3000	3310	410,412.00	-	410,412.00	161,684.80	248,727.20	248,727.20	-	221,699.20	221,699.20	161,684.80	-	54.02
3000	3300	57,200.00	-	57,200.00	37,016.00	20,184.00	20,184.00	-	20,184.00	20,184.00	37,016.00	-	35.29
3000	3300	36,400.00	-	36,400.00	30,280.00	6,120.00	6,120.00	-	6,120.00	6,120.00	30,280.00	-	-
3000	3380	108,000.00	-	108,000.00	54,848.80	53,151.20	53,151.20	-	26,575.60	26,575.60	54,848.80	-	16.81
3000	3400	3,919,192.00	-	3,919,192.00	2,414,319.92	1,504,872.08	1,504,872.08	-	1,421,587.24	1,421,587.24	2,414,319.92	-	24.61
3000	3400	99,390.00	-	99,390.00	72,112.37	27,277.63	27,277.63	-	27,277.63	27,277.63	72,112.37	-	36.27
3000	3400	7,000.00	-	7,000.00	7,000.00	-	-	-	-	-	7,000.00	-	27.45
3000	3450	9,000.00	-	9,000.00	7,196.20	1,803.80	1,803.80	-	-	-	7,196.20	-	-
3000	3510	20,880.00	-	20,880.00	16,850.00	4,030.00	4,030.00	-	4,030.00	4,030.00	16,850.00	-	19.30
3000	3520	-	-	-	-	-	-	-	-	-	-	-	-
3000	3550	-	-	-	-	-	-	-	-	-	-	-	-
3000	3550	2,700.00	-	2,700.00	2,700.00	-	-	-	-	-	2,700.00	-	-
3000	3610	42,500.00	-	42,500.00	39,031.60	3,468.40	3,468.40	-	3,468.40	3,468.40	39,031.60	-	8.16


3000	3600	3630	3631	SERVICIOS DE CREATIVIDAD PREPREDUCCION	7,600.00	-	7,600.00	4,120.00	3,480.00	-	3,480.00	4,120.00	-	45.79
3000	3700	3710	3711	PASAJES AREOS	10,800.00	-	10,800.00	10,800.00	-	-	-	10,800.00	-	-
3000	3700	3720	3721	PASAJES TERRESTRES	31,200.00	-	31,200.00	30,323.84	-	-	-	30,323.84	-	2.81
3000	3700	3750	3751	VIAJES EN EL PAIS	6,000.00	-	6,000.00	5,296.00	876.16	876.16	704.00	5,296.00	-	11.73
3000	3700	3790	3791	OTROS SERVICIOS DE TRASLADO Y HOSPED.	600.00	-	600.00	600.00	704.00	704.00	704.00	600.00	-	-
3000	3800	3850	3851	GASTOS DE REPRESENTACION	20,000.00	-	18,861.00	18,430.50	430.50	430.50	430.50	18,430.50	-	2.28
3000	3800	3850	3852	GASTOS DE REPRESENTACION EN CONGRES	-	1,139.00	1,139.00	-	-	-	1,139.00	-	-	100.00
3000	3900	3920	3921	IMPUESTOS Y DERECHOS	-	-	-	-	-	-	-	-	-	-
3000	3900	3920	3923	TENENCIA Y CANJE DE PLACAS	1,250.00	-	1,250.00	236.00	1,014.00	1,014.00	1,014.00	236.00	-	81.12
4000	4100	4180	4181	TRANSFERENCIAS INTERNAS OTORGADAS A	1,704,000.00	-	1,704,000.00	861,000.00	843,000.00	843,000.00	843,000.00	861,000.00	-	49.47
5000	5900	5970	5971	LICENCIAS INFORMATICAS E INTELLECTUALE	18,000.00	-	18,000.00	18,000.00	-	-	-	18,000.00	-	-
TOTALES					6,853,964.00	-	6,853,964.00	4,021,219.94	2,832,744.06	2,690,281.82	2,690,281.82	4,021,219.94	142,462.24	39.25


 ARACELI MARDO VAZQUEZ MEDINA
 DIRECTOR GENERAL


 C.P. JOSEFINA VALDOVINOS SANCHEZ
 COINTEGRA, S.C.

FONDO SAN LUIS PARA LA MICROEMPRESA
 AV. SALVADOR NAVA NO. 2992
 SAN LUIS POTOSI, S.LP.
 ESTADO ANALÍTICO DE EGRESO PRESUPUESTAL DEL 01/01/2018 AL 30/06/2018

ADMINISTRATIVA	Autorizado	Ampliación Reducción	Modificado	Disponibile a Compro.	Comprometido	Devengado	Comrometi no deveng	Ejercido	Pagado	Subejercicio	Ctas por Pagar	Avance
OTROS INTERMEDIARIOS FINANCIEROS, EXCEPTO 2.2.4.2.0 SOCIEDADES DE SEGURO Y FONDO DE PENSIONES	6,853,964.00	-	6,853,964.00	4,021,219.94	2,832,744.06	2,832,744.06	-	2,690,281.82	2,690,281.82	4,021,219.94	142,462.24	39.25
TOTALES	6,853,964.00	-	6,853,964.00	4,021,219.94	2,832,744.06	2,832,744.06	-	2,690,281.82	2,690,281.82	4,021,219.94	142,462.24	39.25


 ARQ. EDGARDO VAZQUEZ MEDINA
 DIRECTOR GENERAL


 C.P. JOSEFINA VALDOVINOS SANCHEZ
 COINTEGRA, S.C.

FONDO SAN LUIS PARA LA MICROEMPRESA
 AV. SALVADOR NAVA NO. 2992
 SAN LUIS POTOSI, S.LP.

ESTADO ANALÍTICO DE EGRESO PRESUPUESTAL DEL 01/01/2018 AL 30/06/2018

CAPITULO DE GASTO	Autorizado	Ampliación Reducción	Modificado	Disponibil a Compr.	Comprometido	Devengado	Comrometi no deveng	Ejercido	Pagado	Subejercicio	Ctas por Pagar	Avance
2000 0 0 0 MATERIALES Y SUMINISTR	171,840.00	-	171,840.00	98,043.52	73,796.48	73,796.48	-	73,796.48	73,796.48	98,043.52	-	42.94
3000 0 0 0 SERVICIOS GENERALES	4,960,124.00	-	4,960,124.00	3,044,176.42	1,915,947.58	1,915,947.58	-	1,773,485.34	1,773,485.34	3,044,176.42	142,462.24	35.75
4000 0 0 0 TRANSFERENCIAS, ASIGNA	1,704,000.00	-	1,704,000.00	861,000.00	843,000.00	843,000.00	-	843,000.00	843,000.00	861,000.00	-	49.47
5000 0 0 0 BIENES MUEBLES, INMUEB	18,000.00	-	18,000.00	18,000.00	-	-	-	-	-	18,000.00	-	-
TOTALES	6,853,964.00	-	6,853,964.00	4,021,219.94	2,832,744.06	2,832,744.06	-	2,690,281.82	2,690,281.82	4,021,219.94	142,462.24	39.21



 ARQ. ELICARDO VAZQUEZ MEDINA
 DIRECTOR GENERAL


 C.P. JOSEFINA VALDOVINOS SANCHEZ
 COINTEGRA, S.C.

FONDO SAN LUIS PARA LA MICROEMPRESA
 AV. SALVADOR NAVA NO. 2992
 SAN LUIS POTOSI, S.L.P.

ESTADO ANALÍTICO DE EGRESO PRESUPUESTAL DEL 01/01/2018 AL 30/06/2018

CLASIFICACION ECONOMICA	Autorizado	Ampliación Reducción	Modificado	Disponible a Compro.	Comprometido	Devengado	Comrometi no deveng	Ejercido	Pagado	Subejercicio	Ctas por Pagar	Avance
1 GASTO CORRIENTE	6,835,964.00	0.00	6,835,964.00	4,003,219.94	2,832,744.06	2,832,744.06	0.00	2,690,281.82	2,690,281.82	4,003,219.94	142,462.24	128.14
2 GASTO DE CAPITAL	18,000.00	0.00	18,000.00	18,000.00	0.00	0.00	0.00	0.00	0.00	18,000.00	0.00	0.00
TOTALES	6,853,964.00	-	6,853,964.00	4,021,219.94	2,832,744.06	2,832,744.06	-	2,690,281.82	2,690,281.82	4,021,219.94	142,462.24	39.21



ARQ. RICARDO VAZQUEZ MEDINA
 DIRECTOR GENERAL



C.P. JOSEFINA VALDIVINOS SANCHEZ
 COINTEGRA, S.C.

FONDO SAN LUIS PARA LA MICROEMPRESA

Gasto por Categoría Programática

ESTADO ANALÍTICO DE EGRESO PRESUPUESTAL DEL 01/01/2018 AL 30/06/2018

Concepto	Egresos					Subejercicio 6 = (3 - 4)
	Aprobado	Ampliaciones/ (Reducciones)	Modificado	Devengado	Pagado	
	1	2	3 = (1 + 2)	4	5	
Programas						
Subsidios: Sector Social y Privado o Entidades Federativas y Municipios						
Sujetos a Reglas de Operación						
Otros Subsidios						
Desempeño de las Funciones						
Prestación de Servicios Públicos						
Provisión de Bienes Públicos						
Planeación, seguimiento y evaluación de políticas públicas						
Promoción y fomento	6,853,964.00	-	6,853,964.00	2,832,744.06	2,690,281.82	4,021,219.94
Regulación y supervisión de las Funciones de las Fuerzas Armadas (Únicamente Gobierno Federal)						
Específicos						
Proyectos de Inversión						
Administrativos y de Apoyo						
Apoyo al proceso presupuestario y para mejorar la eficiencia institucional						
Apoyo a la función pública y al mejoramiento de la gestión						
Operaciones ajenas						
Compromisos						
Obligaciones de cumplimiento de resolución jurisdiccional						
Desastres Naturales						
Obligaciones						
Pensiones y jubilaciones						
Aportaciones a la seguridad social						
Aportaciones a fondos de estabilización						
Aportaciones a fondos de inversión y reestructura de pensiones						
Programas de Gasto Federalizado (Gobierno Federal)						
Gasto Federalizado						
Participaciones a entidades federativas y municipios						
Costo financiero, deuda o apoyos a deudores y ahorradores de la banca						
Adeudos de ejercicios fiscales anteriores						
Total del Gasto	6,853,964.00	-	6,853,964.00	2,832,744.06	2,690,281.82	4,021,219.94

ARQ. EDUARDO VAZQUEZ MEDINA
DIRECTOR GENERAL

C.P. JOSEFINA VALDOVINOS SANCHEZ
COINTEGRA, S.C.

FONDO SAN LUIS PARA LA MICROEMPRESA
 AV. SALVADOR NAVA NO. 2992
 SAN LUIS POTOSI, S.L.P.
 ESTADO ANALÍTICO DE EGRESO PRESUPUESTAL DEL 01/01/2018 AL 30/06/2018

FINALIDAD/FUNCION	Autorizado	Ampliación Reducción	Modificado	Disponible a Compro.	Comprometido	Devengado	Comrometi no deveng	Ejercido	Pagado	Subejercicio	Ctas por Pagar	Avance
3000 DESARROLLO ECONOMICO	6,853,964.00	-	6,853,964.00	4,021,219.94	2,832,744.06	2,832,744.06	-	2,690,281.82	2,690,281.82	4,021,219.94	142,462.24	39.25
3100 ASUNTOS ECONOMICOS Y COMERCIALES EN GENI	6,853,964.00	-	6,853,964.00	4,021,219.94	2,832,744.06	2,832,744.06	-	2,690,281.82	2,690,281.82	4,021,219.94	142,462.24	39.25
3110 COMERCIALES EN GENERAL	6,853,964.00	-	6,853,964.00	4,021,219.94	2,832,744.06	2,832,744.06	-	2,690,281.82	2,690,281.82	4,021,219.94	142,462.24	39.25
TOTALES												




ARQ. EDGARDO VAZQUEZ MEDINA
 DIRECTOR GENERAL



C.P. JOSEFINA VALDOVINOS SANCHEZ
 COINTEGRA, S.C.

FONDO SAN LUIS PARA LA MICROEMPRESA
 AV. SALVADOR NAVA NO. 2992
 SAN LUIS POTOSI, S.LP.
 ESTADO ANALÍTICO DE EGRESO PRESUPUESTAL DEL 01/01/2018 AL 30/06/2018

	Autorizado	Ampliación Reducción	Modificado	Disponibles a Compro.	Comprometido	Devengado	Comrometi no deveng	Ejercido	Pagado	Subejercicio	Ctas por Pagar	Avance
24	SAN LUIS POTOSI	-	6,853,964.00	4,021,219.94	2,832,744.06	2,832,744.06	-	2,690,281.82	2,690,281.82	4,021,219.94	142,462.24	39.25
	TOTALES	-	6,853,964.00	4,021,219.94	2,832,744.06	2,832,744.06	-	2,690,281.82	2,690,281.82	4,021,219.94	142,462.24	39.25


 ARQ. EDGARDO VAZQUEZ MEDINA
 DIRECTOR GENERAL


 C.P. JOSEFINA VALDOVINOS SANCHEZ
 COINTEGRA, S.C.

FONDO SAN LUIS PARA LA MICROEMPRESA
 AV. SALVADOR NAVA NO. 2992
 SAN LUIS POTOSI, S.LP.
 ESTADO ANALÍTICO DE EGRESO PRESUPUESTAL DEL 01/01/2018 AL 30/06/2018

UNIDAD RESPONSABLE	Autorizado	Ampliación Reducción	Modificado	Disponible a Compro.	Compro-	Devengado	Comrometi no deveng	Ejercido	Pagado	Subejercido	Ctas por Pagar	Avance
0535 FONDO SAN LUIS PARA LA MICROEMPRESA	6,853,964.00	-	6,853,964.00	4,021,219.94	2,832,744.06	2,832,744.06	-	2,690,281.82	2,690,281.82	4,021,219.94	142,462.24	39.25
TOTALES	6,853,964.00	-	6,853,964.00	4,021,219.94	2,832,744.06	2,832,744.06	-	2,690,281.82	2,690,281.82	4,021,219.94	142,462.24	39.25


 ARQ. RICARDO VAZQUEZ MEDINA
 DIRECTOR GENERAL


 C.P. JOSEFINA VALDOVINOS SANCHEZ
 COINTEGRA, S.C.

FONDO SAN LUIS PARA LA MICROEMPRESA
 AV. SALVADOR NAVA NO. 2992
 SAN LUIS POTOSÍ, S.L.P.
 INFORMACIÓN DEL GASTO POR CATEGORÍA PROGRAMÁTICA
 A JUNIO 2018

CLAVE PROGRAMÁTICA		CONCEPTO	METAS		VALUACIÓN MODIFICADA	AVANCE PROGRAMÁTICO		AVANCE FINANCIERO	
PP	CA		INDICADOR	CANTIDAD		CANTIDAD	%	PAGADO	%
F	2.2.4.2.0	FINANCIAMIENTO PARA EL DESARROLLO	MONTO DE FINANCIAMIENTOS OTORGADOS	112,000,000.00	0.00	58,924,201.00	52.61%	2,690,281.82	39.25%

DEFINICION DEL INDICADOR: LLEVAR UN REGISTRO Y CONTROL DEL MONTO COLOCADO A PROYECTOS PRODUCTIVOS, CON EL OBJETIVO DE MEDIR EL CUMPLIMIENTO DE LA META PLANTEADA, EN RELACION AL PRESUPUESTO ASIGNADO AL PROGRAMA

FONDO SAN LUIS PARA LA MICROEMPRESA

EVALUACION DE LA EJECUCION DEL PROGRAMA
A JUNIO 2018

Nombre del indicador: MONTO COLOCADO

Objetivo del indicador: MEDIR EL MONTO DE AVANCE DE LA CANTIDAD COLOCADA AL MES CON BASE A LA META PLANTEADA DE COLOCACIÓN.

Variables que intervinieron:
MONTO COLOCADO AL MES
META DE MONTO DE COLOCACIÓN ANUAL

Unidad de Medida: MILLONES DE PESOS

Base de comparación: Monto acumulado al mes Vs. Meta anual planteada de colocación.

Interpretación del indicador: Muestra el avance del monto colocado al mes que se reporta con respecto a la colocación anual planteada en el programa.

MONTO COLOCADO (MDP)

MONTO COLOCADO A JUNIO 2018

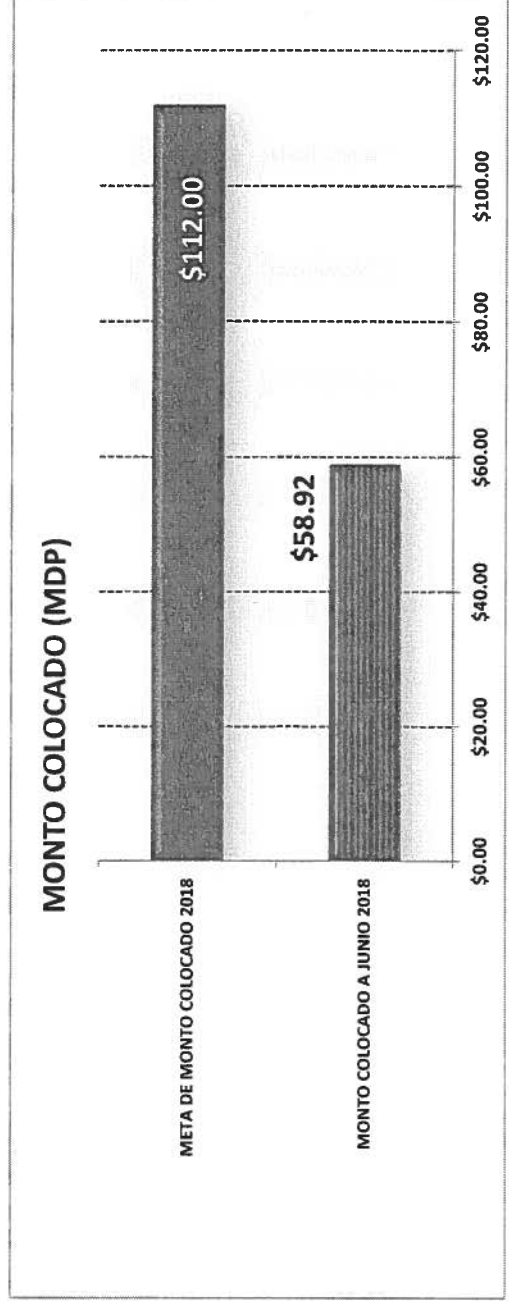
\$58.92

META DE MONTO COLOCADO 2018

\$112.00

AVANCE DE CUMPLIMIENTO DE LA META

52.61%



FONDO SAN LUIS PARA LA MICROEMPRESA

EVALUACION DE LA EJECUCION PRESUPUESTARIA
A JUNIO 2018

Nombre del Indicador: MONTO DEL PRESUPUESTO EJERCIDO AL MES CONTRA PRESUPUESTO PROGRAMADO

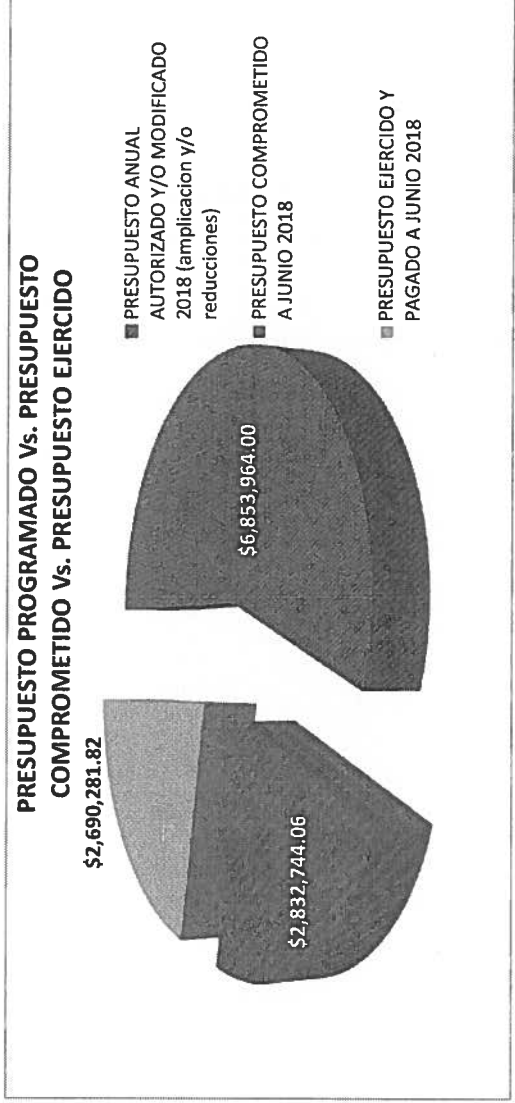
Objetivo del indicador: DETERMINAR EL MONTO DEL PRESUPUESTO QUE SE HA EJERCIDO EN COMPARACION CON EL PRESUPUESTO PROGRAMADO

Variables que intervinieron:	MONTO EJERCIDO DEL PRESUPUESTO AL MES	Unidad de Medida: MILLONES DE PESOS
	MONTO DEL PRESUPUESTO ANUAL	

Base de comparación: Monto ejercido al mes Vs. Monto de presupuestado anual

Interpretación del indicador: Muestra el avance del ejercicio del presupuesto de manera acumulada.

		PORCENTAJE DE AVANCE
PRESUPUESTO ANUAL AUTORIZADO Y/O MODIFICADO 2018 (amplificación y/o reducciones)	\$6,853,964.00	
PRESUPUESTO COMPROMETIDO A JUNIO 2018	\$2,832,744.06	
PRESUPUESTO EJERCIDO Y PAGADO A JUNIO 2018	\$2,690,281.82	39.25%



FONDO SAN LUIS PARA LA MICROEMPRESA

EVALUACION DE LA EJECUCION PRESUPUESTARIA
A JUNIO 2018

Nombre del Indicador: PROPORCION DEL EJERCICIO DE GASTO POR CAPITULO

Objetivo del Indicador: DETERMINAR EL PORCENTAJE DE APLICACION DEL GASTO POR CAPITULO





Unidad de Medida: MILLONES DE PESOS / PORCENTAJE

Variables que intervienen: TOTAL DEL PRESUPUESTO DE GASTO POR CAPITULO
TOTAL DEL EJERCICIO DEL PRESUPUESTO POR CAPITULO AL MES

Base de comparación: Monto presupuestado por capítulo de gasto Vs. Monto ejercicio por capítulo de gasto

Interpretación del Indicador: Muestra el avance del ejercicio de presupuesto por capítulo

	PRESUPUESTO EJERCIDO Y PAGADO A JUNIO 2018	PRESUPUESTADO ANUAL AUTORIZADO Y/O MODIFICADO 2018	AVANCE DE APLICACIÓN
CAPITULO 2000	\$ 73,796.48	\$ 171,840.00	42.94%
CAPITULO 3000	\$ 1,773,485.34	\$ 4,960,124.00	35.75%
CAPITULO 4000	\$ 843,000.00	\$ 1,704,000.00	49.47%
CAPITULO 5000	\$ -	\$ 18,000.00	0.00%
	\$ 2,690,281.82	\$ 6,853,964.00	39.25%



FONDO SAN LUIS PARA LA MICROEMPRESA

EVALUACION DE LA EJECUCION PRESUPUESTARIA
A JUNIO 2018

Nombre del indicador: MONTO DEL PRESUPUESTO EJERCIDO POR CLASIFICACION ECONOMICA


Objetivo del indicador: DETERMINAR EL MONTO DEL PRESUPUESTO QUE SE HA EJERCIDO AL MES QUE SE REPORTA POR EL TIPO DE GASTO

Variables que intervinieron:	MONTO EJERCIDO DEL PRESUPUESTO POR GASTO DE CAPITAL Y CORRIENTE	Unidad de Medida: MILLONES DE PESOS
	MONTO DEL PRESUPUESTO ANUAL POR GASTO DE CAPITAL Y CORRIENTE	

Base de comparación: Monto ejercido al mes

Interpretación del indicador: Muestra el avance del ejercicio del presupuesto de manera acumulada al mes que se reporta con base a la clasificación económica del gasto.

PRESUPUESTO EJERCIDO DE GASTO DE CAPITAL \$0.00
PRESUPUESTO EJERCIDO DE GASTO CORRIENTE \$2,690,281.82




**DESARROLLO DE MICROPROYECTOS PRODUCTIVOS DEL ESTADO DE SLP
ESTADO DE POSICION FINANCIERA**

**AL 30 DE JUNIO DEL 2018
(Miles de pesos)**

ACTIVO			PASIVO		
	2018	jun-17		2018	jun-17
ACTIVO CIRCULANTE			PASIVO CIRCULANTE		
EFFECTIVO Y EQUIVALENTES			CUENTAS POR PAGAR A CORTO PLAZO		
1112 BANCOS/TESORERIA	574	369	2112 PROVEEDORES	27	29
DERECHO A RECIBIR EFFECTIVO O EQUIVALENTE			2117 RETENCIONES Y CONTRIBUCIONES		
1121 INVERSIONES FINANCIERAS	2,761	4,028	2119 OTROS CUENTAS POR PAGAR	451	391
1123 DEUDORES DIVERSOS CP	1,164	762	TOTAL PASIVO CIRCULANTE	482	423
1126 PRESTAMOS CP (CAP VENCIDO)	836	828	PASIVO NO CIRCULANTE		
1126 PRESTAMOS CP (INTERES VIGENT)	606	522	DOCUMENTOS POR PAGAR A LARGO PLAZO		
1126 PRESTAMOS CP (INTERES VENCID)	310	292	2229 DOCUMENTOS POR PAGAR	12,385	13,686
1131 DERECHO A RECIBIR BIENES O SEI	0	0	TOTAL PASIVO NO CIRCULANTE	12,385	13,686
ESTIMACIONES POR PERDIDA O DETERIORO DE ACTIVOS CIRCULANTES			TOTAL PASIVO		
1161 ESTIMACIONES	-959	-1,589		12,867	14,108
BIENES INMUEBLES DERIVADOS DE EMBARGOS, DECOMISOS,			HACIENDA PUBLICA		
1194 INMUEBLES DERIVADOS DE EMBA	607	914	3110 PATRIMONIO	40,878	40,678
TOTAL ACTIVO CIRCULANTE:			GOBIERNO DEL ESTADO		
	5,900	6,125		35,878	35,878
ACTIVO NO CIRCULANTE			FONAES/INAES		
DERECHO A RECIBIR EFFECTIVO O EQUIVALENTE A LARGO PLAZO			MUNICIPIO DE RIOVERDE		
1222 DEUDORES DIVERSOS	1,500	1,500		300	300
1224 PRESTAMOS OTORGADOS (PROPI)	56,008	55,053	3220 RESULTADO DE EJ. ANTERIORES		
BIENES INMUEBLES, INFRAESTRUCTURA Y CONSTRUCCION EN PROCESO			RESULTADOS DEL PERIODO(AHORRO/DESAHC		
1233 EDIFICIOS NO HABITACIONALES	719	719		9,097	7,697
BIENES MUEBLES				1,138	635
1241 MOBILIARIO Y EQUIPO	699	669	TOTAL HACIENDA PUBLICA		
1251 SOFTWARE	59	59		50,913	49,010
1252 MARCAS	2	2	TOTAL PASIVO Y HACIENDA PUBLICA		
1254 LICENCIAS	17	17		63,780	63,119
DEPRECIACION, DETERIORO Y AMORTIZACION ACUMULADA DE BIENES			TOTAL DE ACTIVO		
1261 DEPRECIACION BIENES INMUEBL	-461	-422		63,780	63,119
1263 DEPRECIACION BIENES MUEBLES	-653	-592	CUENTAS DE ORDEN		
1265 AMORTIZACION BIENES INTANGI	-11	-11	VALORES Y BIENES RECIBIDOS EN GA		
TOTAL DE ACTIVO NO CIRCULANTE	57,880	56,994	3		
TOTAL DE ACTIVO			CREDITOS FONDO DE GARANTIA		
	63,780	63,119	4,424		
TOTAL PASIVO Y HACIENDA PUBLICA			CONTROL DE OTORGAMIENTO DE CRE		
	63,780	63,119	58,844		
CUENTAS DE ORDEN			PRESUPUESTO DE EGRESOS AUTORIZ		
VALORES Y BIENES RECIBIDOS EN GA			8,511		
CREDITOS FONDO DE GARANTIA			PRESUPUESTO DE EGRESOS MODIFICADO		
CONTROL DE OTORGAMIENTO DE CRE			4,620		
PRESUPUESTO DE EGRESOS AUTORIZ			PRESUPUESTO DE EGRESOS POR EJE		
PRESUPUESTO DE EGRESOS MODIFICADO			3,890		
PRESUPUESTO DE EGRESOS POR EJE			PRESUPUESTO DE EGRESOS POR COI		
PRESUPUESTO DE EGRESOS POR COI			3,890		
PRESUPUESTO DE EGRESOS DEVENG			PRESUPUESTO DE EGRESOS EJERCID		
PRESUPUESTO DE EGRESOS DEVENG			3,839		
PRESUPUESTO DE EGRESOS EJERCID			PRESUPUESTO DE EGRESOS PAGADO		
PRESUPUESTO DE EGRESOS EJERCID			3,839		
PRESUPUESTO DE EGRESOS PAGADO			3,839		

NOTA: SE PRESENTA DESGLOSE DE LA CUENTA DE PATRIMONIO A SOLICITUD DEL GOBIERNO FEDERAL


LIC. HERMELINDO MONREAL PADILLA
DIRECTOR GENERAL


C.P. JOSEFINA VALDOVINOS SANCHEZ
COINTEGRA, S.C.

Bajo protesta de decir verdad declaramos que los Estados Financieros y sus notas, son razonables, correctos y son responsabilidad del emisor.

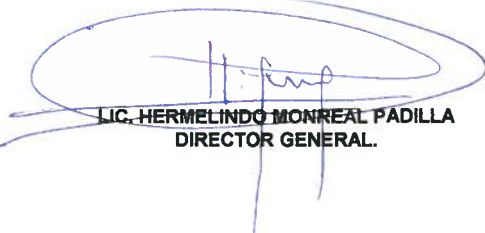
S I F I D E

DESARROLLO DE MICROPROYECTOS PRODUCTIVOS DEL ESTADO DE SLP

ESTADO DE ACTIVIDADES

DEL 01 DE ENERO AL 30 DE JUNIO DEL 2018
(Miles de pesos)

	2018	jun-17
INGRESOS		
PRODUCTOS		
4150 PRODUCTOS TIPO CORRIENTE	330	260
INGRESOS FINANCIEROS		
4310 INGRESOS FINANCIEROS (INTERES)	4,678	4,337
4310 INGRESOS FINANCIEROS(RECUPERACION)	0	0
TOTAL DE INGRESOS:	5,008	4,597
MENOS:		
EGRESOS		
5120 MATERIALES Y SUMINISTROS	79	64
5130 SERVICIOS GENERALES	1,229	1,442
5210 TRANSFERENCIAS Y ASIGNACIONES	2,455	2,310
5590 OTROS GASTOS	121	132
TOTAL	3,884	3,948
UTILIDAD O PERDIDA DE OPERACION	1,124	649
MENOS:		
5511 ESTIMACIONES	-62	-32
5513 DEPRECIACIONES	48	46
RESULTADO DEL PERIODO (AHORRO/DESAHORRO)	1,138	635


LIC. HERMELINDO MONREAL PADILLA
DIRECTOR GENERAL.


C.P. JOSEFINA VALDOVINOS SANCHEZ
COINTEGRA, S.C.

Bajo protesta de decir verdad declaramos que los Estados Financieros y sus notas, son razonables, correctos y son responsabilidad del emisor.

SIFIDE

DESARROLLO DE MICROPROYECTOS PRODUCTIVOS DEL ESTADO DE SLP
ESTADO DE CAMBIOS EN LA POSICION FINANCIERA
AL 30 DE JUNIO DEL 2018
(Miles de pesos)

ACTIVO			PASIVO		
	ORIGEN	APLICACIÓN		ORIGEN	APLICACIÓN
ACTIVO CIRCULANTE			PASIVO CIRCULANTE		
EFFECTIVO Y EQUIVALENTES		208	CUENTAS POR PAGAR A CORTO PLAZO	60	
1112 BANCOS/TESORERIA			2112 PROVEEDORES		
DERECHO A RECIBIR EFECTIVO O EQUIVALENTES	754		2117 RETENCIONES Y CONTRIBUCIONES		
1121 INVERSIONES FINANCIERAS			2119 OTROS CUENTAS POR PAGAR		
1123 DEUDORES DIVERSOS CP					
1126 PRESTAMOS CP (CAP VENCIDO)			TOTAL PASIVO CIRCULANTE	60	0
1126 PRESTAMOS CP (INTERES VIGENTE)					
1126 PRESTAMOS CP (INTERES VENCIDO)			PASIVO NO CIRCULANTE		
1131 DERECHO A RECIBIR BIENES O SERVICIOS			DOCUMENTOS POR PAGAR A LARGO PLAZO		1300
ESTIMACIONES POR PERDIDA O DETERIORO DE ACTIVOS CIRCULANTES		630	2229 DOCUMENTOS POR PAGAR		
1161 ESTIMACIONES					
BIENES INMUEBLES DERIVADOS DE EMBARGOS, DECOMISOS	307		TOTAL PASIVO NO CIRCULANTE	0	1,300
1194 INMUEBLES DERIVADOS DE EMBARGOS, DECOMISOS			TOTAL PASIVO	60	1,300
			HACIENDA PUBLICA		
TOTAL ACTIVO CIRCULANTE:	1,061	836	3110 PATRIMONIO		
			GOBIERNO DEL ESTADO		
ACTIVO NO CIRCULANTE			FONAES/INAES		
DERECHO A RECIBIR EFECTIVO O EQUIVALENTE A LARGO PLAZO		958	MUNICIPIO DE RIOVERDE	1903	
1222 DEUDORES DIVERSOS			3220 RESULTADO DE EJ. ANTERIORES		
1224 PRESTAMOS OTORGADOS (PROPIOS)			RESULTADOS DEL PERIODO(AHORRO/DESAHORRO)		
BIENES INMUEBLES, INFRAESTRUCTURA Y CONSTRUCCION EN PROCESO					
1233 EDIFICIOS NO HABITACIONALES			TOTAL HACIENDA PUBLICA	1,903	0
BIENES MUEBLES		30			
1241 MOBILIARIO Y EQUIPO			TOTAL PASIVO Y HACIENDA PUBLICA	1,963	1,300
1251 SOFTWARE					
1252 MARCAS			TOTAL ORIGENES Y APLICACIONES	3,124	3,124
1254 LICENCIAS					
DEPRECIACION, DETERIORO Y AMORTIZACION	100				
1261 DEPRECIACION BIENES INMUEBLES					
1263 DEPRECIACION BIENES MUEBLES					
1265 AMORTIZACION BIENES INTANGIBLES					
TOTAL DE ACTIVO NO CIRCULANTE	100	988			
TOTAL DE ACTIVO	1,161	1,824			


LIC. HERMELINDO MONREAL PADILLA
DIRECTOR GENERAL.



C.P. JOSEFINA VALDOVINOS SANCHEZ
COINTEGRA, S.C.

Bajo protesta de decir verdad declaramos que los Estados Financieros y sus notas, son razonables, correctos y son responsabilidad del emisor.

SIFIDE

DESARROLLO DE MICROPROYECTOS PRODUCTIVOS DEL ESTADO DE SLP
ESTADO DE VARIACION EN HACIENDA PUBLICA
DEL 01 DE ENERO AL 30 DE JUNIO DEL 2018

Concepto	Hacienda publica/ patrimonio contribuido	Hacienda Publica patrimonio Generados de Ejercicio anteriores	Hacienda Publica Patrimonio Generado del ejercicio	Exceso o insuficiencia en la actualización de la Hacienda Pub/ Patri	Total
Patrimonio Neto inicial Ajustado del Ejercicio	40,677,945.00	-	-	-	40,677,945.00
Aportaciones	40,677,945.00	-	-	-	-
Donaciones de Capital	-	-	-	-	-
Actualización de la Hacienda Pública/Patrimonio	-	-	-	-	-
Hacienda Pública / Patrimonio Neto del Ejercicio	-	7,697,409.00	635,008.00	-	8,332,417.00
Resultados del Ejercicio (Ahorro/Desahorro)	-	7,697,409.00	635,008.00	-	635,008.00
Resultados de Ejercicios Anteriores	-	-	-	-	7,697,409.00
Revalúos	-	-	-	-	-
Reservas	-	-	-	-	-
Rectificación de resultados de Ejercicio Anteriores	-	-	-	-	-
Exceso o insuficiencia en la Actualización de la Hacienda Pública / Patrimonio Neto 2017	-	-	-	-	-
Resultado por Posición Monetaria	-	-	-	-	-
Resultado por Tenencia de Activos no Monetarios	-	-	-	-	-
Hacienda pública/Patrimonio neto 2017	40,677,945.00	7,697,409.00	635,008.00	-	49,010,362.00
Cambios en la Hacienda Pública / Patrimonio Neto del Ejercicio 2018	-	-	-	-	-
Aportaciones	-	-	-	-	-
Donaciones de Capital	-	-	-	-	-
Actualización de la Hacienda Pública/Patrimonio	-	-	-	-	-
Variaciones de la Hacienda Pública / Patrimonio Neto del Ejercicio	-	1,399,204.00	503,424.00	-	1,902,628.00
Resultados del Ejercicio (Ahorro/Desahorro)	-	1,399,204.00	503,424.00	-	503,424.00
Resultados de Ejercicios Anteriores	-	-	-	-	1,399,204.00
Revalúos	-	-	-	-	-
Reservas	-	-	-	-	-
Rectificaciones de Resultados de Ejercicios Anteriores	-	-	-	-	-
Cambios en el exceso o insuficiencia en la actualización de la Hacienda Pública / Patrimonio Neto 2018	-	-	-	-	-
Resultado por Posición Monetaria	-	-	-	-	-
Resultado por Tenencia de Activos no Monetarios	-	-	-	-	-
Saldo Neto en la Hacienda Pública / Patrimonio 2018	40,677,945.00	9,096,613.00	1,138,432.00	-	50,912,990.00


LIC. HARMELINDO MONREAL PADILLA
DIRECTOR GENERAL


C.P. JOSEFINA VALDOVINOS SANCHEZ
CONTEGRA, S.C.

Bajo protesta de decir verdad declaramos que los Estados Financieros y sus notas, son razonables, correctos y son responsabilidad del emisor.

DESARROLLO DE MICROPROYECTOS PRODUCTIVOS DEL ESTADO DESLP
ESTADO DE FLUJO DE EFECTIVO
DEL 01 DE ENERO AL 30 DE JUNIO DEL 2018

Concepto	2018	2017	2018	2017
Flujos de Efectivo de las Actividades de Operación				
Origen				
Impuestos	5,007,984	4,595,813	3,131,995	2,963,151
Cuentas y Aportaciones de Seguridad Social				
Contribuciones de mejoras				
Derechos			3,131,995	2,963,151
Productos de Tipo Corriente			4,234,423	3,902,084
Aprovechamientos de Tipo Corriente	329,817	259,811		
Ingresos por Ventas de Bienes y Servicios				
Ingresos no Comprendidos en las Fracciones de la Ley de Ingresos	4,878,367	4,337,002	4,234,423	3,902,084
Cuotas en Ejercidos Fiscales Anteriores Pendientes de Liquidación o Pago				
Participaciones y Aportaciones				
Transferencias, Asignaciones y Subsidios y Otras Ayudas			1,102,428	938,933
Otros Orígenes de Operación				
Aplicación				
Endeudamiento Neto				
Interno	3,869,552	3,961,805		
Externo	78,641	63,549		
Otros Orígenes de Financiamiento	1,228,416	1,441,994		
Aplicación	2,455,000	2,310,000		
Servicios de la Deuda				
Interno				
Externo				
Otras Aplicaciones de Financiamiento				
Flujos netos de Efectivo por Actividades de Financiamiento			36,004	303,925
Incremento/Disminución Neta en el Efectivo y Equivalentes			538,276.00	672,561.00
Efectivo y Equivalentes al Efectivo al Inicio del Ejercicio			574,280.00	368,636.00
Efectivo y Equivalentes al Efectivo al Final del Ejercicio				
Otros Aplicaciones de Operación	108,485	146,282		
Flujos de Efectivo de las Actividades de Operación	1,138,432	635,008		


LIC. HERNÁNDOZ TORREAL-PADILLA
DIRECTOR GENERAL


C.P. JOSEFINA VALDOVINOS SANCHEZ
COINTEGRA, S.C.

Bajo protesta de decir verdad declaramos que los Estados Financieros y sus notas, son razonables, correctos y son responsabilidad del emisor.

ESTADO ANALITICO DEL ACTIVO DEL 01/01/2018 AL 30/06/2018 (Miles de Pesos)
 DESARROLLO DE MICROPROYECTOS PRODUCTIVOS DEL EDO. DE S.L.P.
 AV. SALVADOR NAVA NO. 2892
 SAN LUIS POTOSI, S.L.P.

Empresa : CONCEPTO DE LA CUENTA
 ContabilMicro2014

Saldo Anterie Debe

Saldo Actual Flujo Periodo

R.F.C. : DMP 981218ATO

	538	28258	28222	574	36
1112 Bancos/Tesoreria	538	28258	28222	574	36
Efectivo y Equivalentes	538	28258	28222	574	36
1121 Inversiones financieras de corto plazo	2288	32434	31961	2761	473
1123 Deudores diversos por cobrar a Corto Plazo	1008	259	103	1164	156
1126 Préstamos otorgados a Corto Plazo	1825	5366	5439	1732	-73
Derechos a recibir Efectivo o Equivalentes	5121	38059	37503	5677	556
1161 Estimaciones para cuentas incobrables por Derechos	-1554	2495	1900	-959	595
Estimación por Perdidas o Deterioro de Activos	-1554	2495	1900	-959	595
1199 Bienes derivados de embargos, decomisos, asegurar	21	0	0	21	0
1194 Bienes InmMuebles derivados de embargos, decomis	587	0	0	587	0
Otros Activos Circulantes	608	0	0	608	0
ACTIVO CIRCULANTE	4713	68812	67625	5900	1187
1222 Deudores diversos a Largo Plazo	1500	0	0	1500	0
1224 Préstamos Otorgados a Largo Plazo	57935	19356	21283	56008	-1927
Derechos a recibir Efectivo o Equivalentes a	59435	19356	21283	57508	-1927
1233 Edificios No Habitacionales	719	0	0	719	0
Bienes Inmuebles, Infraestructura y	719	0	0	719	0
1241 Mobiliario y Equipo de Administración	338	7	17	328	-10
1242 EQUIPOS Y APARATOS AUDIOVISUALES	12	0	0	12	0
1244 Equipo de Transporte	360	0	0	360	0
Bienes Muebles	710	7	17	700	-10
1251 Software	59	0	0	59	0
1252 Patentes, Marcas y Derechos	2	0	0	2	0
1254 Licencias	17	0	0	17	0
Activos Intangibles	78	0	0	78	0
1261 Depreciación Acumulada de Bienes Inmuebles	-443	0	18	-461	-18
1263 Depreciación Acumulada de Bienes Muebles	-623	0	30	-653	-30
1265 Amortización Acumulada de Activos Intangibles	-11	0	0	-11	0
(Depreciaciones, Deterioro y Amortizaciones	-1077	0	48	-1125	-48
ACTIVO NO CIRCULANTE	5965	19363	21348	57880	-1985
TOTAL	64578	88175	88973	63780	-798


 HERMELINDO MONREAL PADILLA
 DIRECTOR GENERAL


 C.P. JOSEFINA VALDIVINOS SANCHEZ
 COINTEGRA, S.C.

Bajo protesta de decir verdad declaramos que los Estados Financieros y sus notas, son razonables, correctos y son responsabilidad del emisor.

SISTEMA DE RADCONTABIL V. 2014

Empresa : ContabilMicro2014

ESTADO ANALÍTICO DEL PASIVO DEL 01/01/2018 AL 30/06/2018 (Miles de Pesos)
 DESARROLLO DE MICROPROYECTOS PRODUCTIVOS DEL EDO. DE S.L.P
 AV. SALVADOR NAVA NO. 2992
 SAN LUIS POTOSI, S.L.P. R.F.C. : DMP 981218AT0

CONCEPTO DE LA CUENTA	Saldo Anterior Debe	Haber	Saldo Actual	Flujo Periodo
2112 Proveedores por pagar a Corto Plazo	0	3851	3878	-27
2117 Retenciones y Contribuciones por pagar a Corto Plazo	-3	17	17	-3
2119 Otras Cuentas por pagar a Corto Plazo	-388	106	169	-451
Cuentas por pagar a Corto Plazo	-391	3974	4064	-481
2229 Otros Documentos por pagar a Largo Plazo	-391	3974	4064	-481
	-14416	9781	7751	-12386
PASIVO CIRCULANTE	-14416	9781	7751	2030
Documentos por pagar a Largo Plazo	-14416	9781	7751	-12386
PASIVO NO CIRCULANTE	-14416	9781	7751	2030
TOTAL	-14807	13755	11815	-12867
				1940



LIC. HERMELINDO MONREAL-PADILLA
 DIRECTOR GENERAL



C.P. JOSEFINA VALDOVINOS SANCHEZ
 COINTEGRA, S.C.

Bajo protesta de decir verdad declaramos que los Estados Financieros y sus notas, son razonables, correctos y son responsabilidad del emisor.

DESARROLLO DE MICROPROYECTOS PRODUCTIVOS DEL ESTADO DE SLP

CLASIFICACION ECONOMICA AL 30 DE JUNIO DEL 2018

(Miles de pesos)

INGRESOS

INGRESOS CORRIENTES

INGRESOS FINANCIEROS

INTERESES GANADOS DE VALORES, CREDITOS, BONOS Y OTROS 4,647

PRODUCTOS

PRODUCTOS TIPO CORRIENTE 330

TOTAL DE INGRESOS: 4,977

GASTOS

GASTOS CORRIENTES

MATERIALES Y SUMINISTROS 79

SERVICIOS GENERALES 1,229

1,308

GASTOS CORRIENTES

TRANSFERENCIAS Y ASIGANCIAS 2,455


2,455

TOTAL DE GASTOS: 3,763

DESARROLLO DE MICROPROYECTOS PRODUCTIVOS DEL EDO. DE S.L.P
 AV. SALVADOR NAVA NO. 2992
 SAN LUIS POTOSI, S.L.P.

ESTADO ANALITICO DE INGRESO PRESUPUESTAL DEL 01/01/2018 AL 30/06/2018

Fuentes del Ingreso	Autorizado	Amplia/Redu	Modificado	Devengado	Recaudado	Diferencia	Avance
51 Productos de tipo corriente	512,293.00		512,293.00		229,517.00	- 282,776.00	44.80
73 Ingresos por ventas de bienes y prestaciones de servicios de er	8,738,470.00		8,738,470.00		4,277,400.64	- 4,461,069.36	48.95
TOTALES	9,250,763.00		9,250,763.00		4,506,917.64	- 4,743,845.36	48.72


 LIC. HERMELINDO MONREAL PADILLA
 DIRECTOR GENERAL.



C.P. JOSEFINA VALDOVINOS SANCHEZ
 COINTEGRA, S.C.

3000	3420	3421	SERVICIOS DE COBRANZA INVESTIGACION CREDITICIA Y SIMILAR	73,956.00	-	73,956.00	53,663.90	20,292.10	-	20,292.10	20,292.10	53,663.90	27
3000	3450	3451	SEGURO DE BIENES PATRIMONIALES	16,193.00	-	16,193.00	11,903.10	4,289.90	-	4,289.90	4,289.90	11,903.10	26
3000	3510	3511	CONSERVACION Y MANTENIMIENTO MENOR DE INMUEBLES	12,000.00	-	12,000.00	12,000.00	-	-	-	-	12,000.00	
3000	3520	3521	INSTALACION REPARACION Y MANTENIMIENTO DE MOBILIARIO Y	10,000.00	-	10,000.00	10,000.00	-	-	-	-	10,000.00	
3000	3550	3551	REPARACION Y MANTENIMIENTO DE EQUIPO DE TRANSPORTE	46,001.00	-	46,001.00	27,944.57	18,056.43	-	18,056.43	18,056.43	27,944.57	39
3000	3590	3591	SERVICIOS DE JARDINERIA Y FUMIGACION	-	-	-	-	-	-	-	-	-	
3000	3600	3610	DIFUSION POR RADIO TELEVISION Y OTROS MEDIOS DE MENSAJES	101,388.00	- 18,792.00	82,596.00	57,366.00	25,230.00	-	25,230.00	25,230.00	57,366.00	30
3000	3600	3610	SERVICIOS DE IMPRESION Y REPRODUCCION	22,176.00	-	22,176.00	16,735.60	5,440.40	-	5,440.40	5,440.40	16,735.60	24
3000	3620	3621	DIFUSION POR RADIO TELEVISION Y OTROS MEDIOS DE MENSAJE	19,950.00	3,596.00	23,546.00	19,950.00	3,596.00	-	3,596.00	3,596.00	19,950.00	15
3000	3630	3631	SERVICIOS DE CREATIVIDAD PREPRODUCCION Y PRODUCCION DE	12,180.00	15,196.00	27,376.00	-	27,376.00	-	27,376.00	27,376.00	-	1
3000	3700	3710	PASAIES AREOS	-	-	-	-	-	-	-	-	-	
3000	3700	3720	PASAIES TERRESTRES	-	-	-	-	-	-	-	-	-	
3000	3700	3750	VIATICOS EN EL PAIS	137,365.00	-	137,365.00	132,370.98	4,994.02	-	4,994.02	4,994.02	132,370.98	3
3000	3700	3750	GASTO DE TRASLADOS EN COMISIONES OFICIALES	137,365.00	-	137,365.00	129,478.57	7,886.43	-	7,886.43	7,886.43	129,478.57	5
3000	3790	3791	OTROS SERVICIOS DE TRASLADO Y HOSPEDAJE	1,386.00	-	1,386.00	1,206.00	180.00	-	180.00	180.00	1,206.00	12
3000	3850	3851	GASTOS DE REPRESENTACION	12,000.00	-	12,000.00	11,569.50	430.50	-	430.50	430.50	11,569.50	3
3000	3900	3920	TENENCIA Y CANJE DE PLACAS	4,950.00	-	4,950.00	1,908.00	3,042.00	-	3,042.00	3,042.00	1,908.00	61
3000	3900	3960	OTROS GASTOS POR RESPONSABILIDADES	10,000.00	-	10,000.00	10,000.00	-	-	-	-	10,000.00	
4000	4180	4181	TRANSFERENCIAS INTERNAS OTORGADAS A INSTITUCIONES	4,956,000.00	-	4,956,000.00	2,491,400.00	2,464,600.00	-	2,464,600.00	2,464,600.00	2,491,400.00	49
5000	5100	5110	MUEBLES DE OFICINA Y ESTANTERIA	8,000.00	- 3,840.92	4,159.08	4,159.08	3,977.64	-	3,977.64	3,977.64	4,159.08	
5000	5100	5150	EQUIPO DE COMPUTO Y DE TECNOLOGIAS DE LA INFORMACION	24,000.00	-	24,000.00	20,022.36	3,977.64	-	3,977.64	3,977.64	20,022.36	16
5000	5200	5231	CAMARAS FOTOGRAFICAS Y DE VIDEO	5,000.00	-	5,000.00	5,000.00	-	-	-	-	5,000.00	
5000	5600	5650	EQUIPO DE COMUNICACION Y TELECOMUNICACION	-	- 3,840.92	3,840.92	-	3,840.92	-	3,840.92	3,840.92	-	1
5000	5900	5970	LICENCIAS INFORMATICAS E INTELECTUALES	30,000.00	-	30,000.00	30,000.00	-	-	-	-	30,000.00	
				8,510,900.00	-	8,510,900.00	4,620,787.52	3,890,112.48	-	3,839,031.63	3,839,031.63	4,620,787.52	45



C.P. JOSEFINA VALDOVINOS SANCHEZ
COINTEGRA, S.C.



LIC. HERMELINDO MONREAL PADILLA
DIRECTOR GENERAL

DESARROLLO DE MICROPROYECTOS PRODUCTIVOS DEL EDO. DE S.L.P
 AV. SALVADOR NAVA NO. 2992
 SAN LUIS POTOSI, S.L.P.
 ESTADO ANALÍTICO DE EGRESO PRESUPUESTAL DEL 02/01/2018 AL 30/06/2018

ADMINISTRATIVA	Autorizado	Ampliación Reducción	Modificado	Disponible a Compro.	Comprometido	Devengado	Comrometi no deveng	Ejercido	Pagado	Subejercicio	Ctas por Pagar	Ava
OTROS INTERMEDIARIOS												
FINANCIEROS, EXCEPTO												
2.4.2.0 SOCIEDADES DE SEGURO Y FONDO DE PENSIONES	8,510,900.00	0.00	8,510,900.00	4,620,787.52	3,890,112.48	3,890,112.48	0.00	3,839,031.63	3,839,031.63	4,620,787.52	51,080.85	45.
TOTALES	8,510,900.00	-	8,510,900.00	4,620,787.52	3,890,112.48	3,890,112.48	-	3,839,031.63	3,839,031.63	4,620,787.52	51,080.85	45.


 LIC. HERMELINDO MONREAL-PADILLA
 DIRECTOR GENERAL.


 C.P. JOSEFINA VALDOVINOS SANCHEZ
 COINTEGRA, S.C.

DESARROLLO DE MICROPROYECTOS PRODUCTIVOS DEL EDO. DE S.L.P
 AV. SALVADOR NAVA NO. 2992
 SAN LUIS POTOSI, S.L.P.


ESTADO ANALÍTICO DE EGRESO PRESUPUESTAL DEL 02/01/2018 AL 30/06/2018

CAPITULO DEL GASTO	Autorizado	Ampliación Reducción	Modificado	Disponibile a Compro.	Comprometido	Devengado	Comrometi no deveng	Ejercido	Pagado	Subejercicio	Ctas por Pagar	Aval
00 0 0 0 MATERIALES Y SUMINISTROS	216,748.00	-	216,748.00	126,715.12	90,032.88	90,032.88	-	90,032.88	90,032.88	126,715.12	-	41.1
00 0 0 0 SERVICIOS GENERALES	3,271,152.00	-	3,271,152.00	1,943,490.96	1,327,661.04	1,327,661.04	-	1,276,580.19	1,276,580.19	1,943,490.96	51,080.85	39.0
00 0 0 0 TRANSFERENCIAS, ASIGNACIONES, SUBS	4,956,000.00	-	4,956,000.00	2,491,400.00	2,464,600.00	2,464,600.00	-	2,464,600.00	2,464,600.00	2,491,400.00	-	49.7
00 0 0 0 BIENES MUEBLES, INMUEBLES E INTANG	67,000.00	-	67,000.00	59,181.44	7,818.56	7,818.56	-	7,818.56	7,818.56	59,181.44	-	11.1

TOTALES 8,510,900.00 0.00 8,510,900.00 4,620,787.52 3,890,112.48 3,890,112.48 0.00 3,839,031.63 3,839,031.63 4,620,787.52 51,080.85 45.1



C.P. JOSEFINA VALDOVINOS SANCHEZ
 COINTEGRA, S.C.



LIC. HERMELINDO MONREAL-PABILLA
 DIRECTOR GENERAL.

DESARROLLO DE MICROPROYECTOS PRODUCTIVOS DEL ESTADO DE SAN LUIS POTOSÍ

Gasto por Categoría Programática

ESTADO ANALÍTICO DE EGRESO PRESUPUESTAL DEL 02/01/2018 AL 30/06/2018

Concepto	Egresos					Subejercicio 6 = (3 - 4)
	Aprobado	Ampliaciones/ (Reducciones)	Modificado	Devengado	Pagado	
	1	2	3 = (1 + 2)	4	5	
Programas						
Subsidios: Sector Social y Privado o Entidades Federativas y Municipios						
Sujetos a Reglas de Operación						
Otros Subsidios						
Desempeño de las Funciones						
Prestación de Servicios Públicos						
Provisión de Bienes Públicos						
Planeación, seguimiento y evaluación de políticas públicas						
Promoción y fomento	8,510,900.00	0.00	8,510,900.00	3,890,112.48	3,839,031.63	4,620,787.52
Regulación y supervisión						
Funciones de las Fuerzas Armadas (Únicamente Gobierno Federal)						
Específicos						
Proyectos de Inversión						
Administrativos y de Apoyo						
Apoyo al proceso presupuestario y para mejorar la eficiencia institucional						
Apoyo a la función pública y al mejoramiento de la gestión						
Operaciones ajenas						
Compromisos						
Obligaciones de cumplimiento de resolución jurisdiccional						
Desastres Naturales						
Obligaciones						
Pensiones y jubilaciones						
Aportaciones a la seguridad social						
Aportaciones a fondos de estabilización						
Aportaciones a fondos de inversión y reestructura de pensiones						
Programas de Gasto Federalizado (Gobierno Federal)						
Gasto Federalizado						
Participaciones a entidades federativas y municipios						
Costo financiero, deuda o apoyos a deudores y ahorradores de la banca						
Adeudos de ejercicios fiscales anteriores						
Total del Gasto	8510900	0	8510900	3890112.48	3839031.63	4420787.52


LIG. HERMELINDO MONREAL PADILLA
DIRECTOR GENERAL.


C.P. JOSEFINA VALDOVINOS SANCHEZ
COINTEGRA, S.C.

DESARROLLO DE MICROPROYECTOS PRODUCTIVOS DEL EDO. DE S.L.P
 AV. SALVADOR NAVA NO. 2992
 SAN LUIS POTOSI, S.L.P.
 ESTADO ANALÍTICO DE EGRESO PRESUPUESTAL DEL 02/01/2018 AL 30/06/2018

CLASIFICACION ECONOMICA	Autorizado	Ampliación Reducción	Modificado	Disponible a Compro.	Comprometido	Devengado	Comrometi no deveng	Ejercido	Pagado	Subejercicio	Ctas por Pagar	Avanc
GASTO CORRIENTE	8,443,900.00	0.00	8,443,900.00	4,561,606.08	3,882,293.92	3,882,293.92	0.00	3,831,213.07	3,831,213.07	4,561,606.08	51,080.85	37.2
GASTO DE CAPITAL	67,000.00	0.00	67,000.00	59,181.44	7,818.56	7,818.56	0.00	7,818.56	7,818.56	59,181.44	0.00	0
TOTALES	8,510,900.00	-	8,510,900.00	4,620,787.52	3,890,112.48	3,890,112.48	-	3,839,031.63	3,839,031.63	4,620,787.52	51,080.85	45.1


 LIC. HERMELINDO MONREAL PADILLA
 DIRECTOR GENERAL.


 C.P. JOSEFINA VALDOVINOS SANCHEZ
 COINTEGRA, S.C.

FINALIDAD/FUNCION	Autorizado	Ampliación Reducción	Modificado	Disponible a Compro.	Comprometido	Devengado	Comrometi no deveng	Ejercido	Pagado	Subejercicio	Ctas por Pagar	Avan
SARROLLO ECONOMICO	8,510,900.00	0.00	8,510,900.00	4,620,787.52	3,890,112.48	3,890,112.48	0.00	3,839,031.63	3,839,031.63	4,620,787.52	51,080.85	45.
UNTOS ECONOMICOS Y COMERC	-	-	-	-	-	-	-	-	-	-	-	-
IMERCIALES EN GENERAL	8,510,900.00	0.00	8,510,900.00	4,620,787.52	3,890,112.48	3,890,112.48	0.00	3,839,031.63	3,839,031.63	4,620,787.52	51,080.85	45.
TOTALES	8,510,900.00	-	8,510,900.00	4,620,787.52	3,890,112.48	3,890,112.48	-	3,839,031.63	3,839,031.63	4,620,787.52	51,080.85	45.


LIC. HERMELINDO MONREAL-PABILLA
DIRECTOR GENERAL.


C.P. JOSEFINA VALDOVINOS SANCHEZ
COINTEGRA, S.C.

DESARROLLO DE MICROPROYECTOS PRODUCTIVOS DEL EDO. DE S.L.P
 AV. SALVADOR NAVA NO. 2992
 SAN LUIS POTOSI, S.L.P.

ESTADO ANALÍTICO DE EGRESO PRESUPUESTAL DEL 02/01/2018 AL 30/06/2018

DISTRIBUCION GEOGRAFICA	Autorizado	Ampliación Reducción	Modificado	Disponible a Compro.	Comprometido	Devengado	Comrometi no deveng	Ejercido	Pagado	Subejercicio	Ctas por Pagar	Avan
SAN LUIS POTOSI	8,510,900.00	0.00	8,510,900.00	4,620,787.52	3,890,112.48	3,890,112.48	0.00	3,839,031.63	3,839,031.63	4,620,787.52	51,080.85	45.1
TOTALES	8,510,900.00	-	8,510,900.00	4,620,787.52	3,890,112.48	3,890,112.48	-	3,839,031.63	3,839,031.63	4,620,787.52	51,080.85	45.1


 LIC. HERMELINDO MONREAL PADILLA
 DIRECTOR GENERAL.



C.P. JOSEFINA VALDOVINOS SANCHEZ
 COINTEGRA, S.C.

SARROLLO DE MICROPROYECTOS PRODUCTIVOS DEL EDO. DE S.L.P
 T. SALVADOR NAVA NO. 2992
 SAN LUIS POTOSI, S.L.P.
 ESTADO ANALÍTICO DE EGRESO PRESUPUESTAL DEL 02/01/2018 AL 30/06/2018

UNIDAD RESPONSABLE	Autorizado	Ampliación Reducción	Modificado	Disponible a Compro.	Comprometido	Devengado	Comrometi no deveng	Ejercido	Pagado	Subejercicio	Ctas por Pagar	Aval
35 DESARROLLO DE MICROPROYE	8,510,900.00	0.00	8,510,900.00	4,620,787.52	3,890,112.48	3,890,112.48	0.00	3,839,031.63	3,839,031.63	4,620,787.52	51,080.85	45.1
TOTALES	8,510,900.00	-	8,510,900.00	4,620,787.52	3,890,112.48	3,890,112.48	-	3,839,031.63	3,839,031.63	4,620,787.52	51,080.85	45.1


 LIC. HERMELINDO MONREAL PADILLA
 DIRECTOR GENERAL.


 C.P. JOSEFINA VALDOVINOS SANCHEZ
 COINTEGRA, S.C.

DESARROLLO DE MICROPROYECTOS PRODUCTIVOS DEL EDO. DE S.L.P

AV. SALVADOR NAVA NO. 2992

SAN LUIS POTOSÍ, S.L.P.

INFORMACIÓN DEL GASTO POR CATEGORÍA PROGRAMÁTICA

A JUNIO 2018

CLAVE PROGRAMÁTICA		CONCEPTO	METAS		VALUACIÓN MODIFICADA	AVANCE PROGRAMÁTICO		AVANCE FINANCIERO	
PP	CA		INDICADOR	CANTIDAD		CANTIDAD	%	PAGADO	%
F	2.2.4.2.0	FINANCIAMIENTO PARA EL DESARROLLO	MONTO DE FINANCIAMIENTOS OTORGADOS	38,510,654.00	0.00	19,613,172.00	50.93%	3,839,031.63	45.11%

DEFINICION DEL INDICADOR:

LLEVAR UN REGISTRO Y CONTROL DEL MONTO COLOCADO A PROYECTOS PRODUCTIVOS, CON EL OBJETIVO DE MEDIR EL CUMPLIMIENTO DE LA META PLANTEADA, EN RELACION AL PRESUPUESTO ASIGNADO AL PROGRAMA

DESARROLLO DE MICROPROYECTOS PRODUCTIVOS DEL ESTADO DE SAN LUIS POTOSI

EVALUACION DE LA EJECUCION DEL PROGRAMA
A JUNIO 2018

Nombre del Indicador: MONTO COLOCADO

Objetivo del indicador: MEDIR EL MONTO DE AVANCE DE LA CANTIDAD COLOCADA AL MES CON BASE A LA META PLANTEADA DE COLOCACIÓN.

Variables que intervinieron:
MONTO COLOCADO AL MES
META DE MONTO DE COLOCACIÓN ANUAL

Unidad de Medida: MILLONES DE PESOS

Base de comparación: Monto acumulado al mes Vs. Meta anual planteada de colocación.

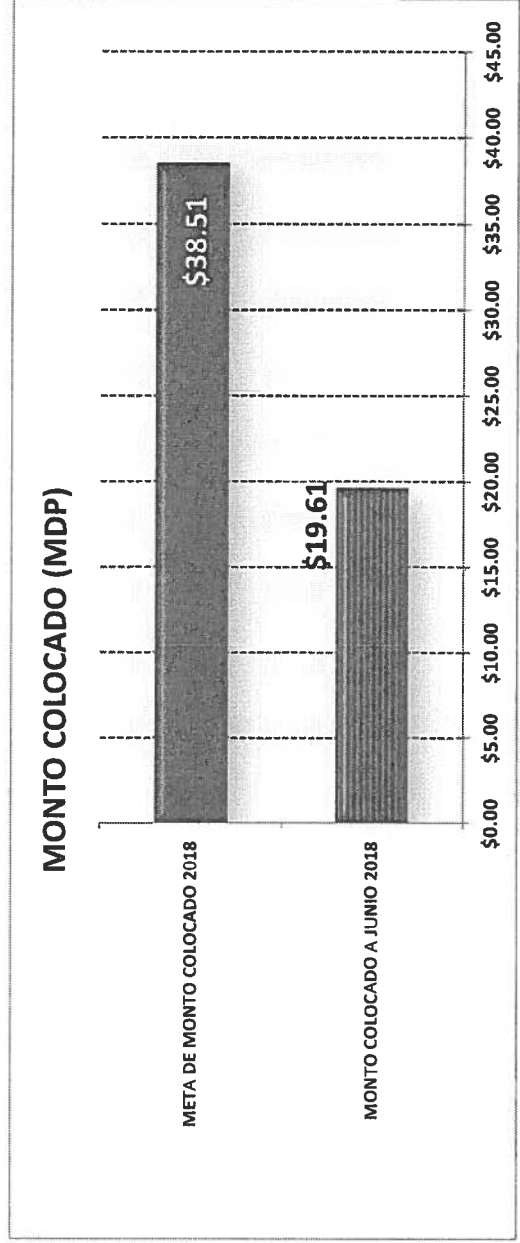
Interpretación del indicador: Muestra el avance del monto colocado al mes que se reporta con respecto a la colocación anual planteada en el programa.

MONTO COLOCADO (MDP)

MONTO COLOCADO A JUNIO 2018 \$19.61

META DE MONTO COLOCADO 2018 \$38.51

AVANCE DE CUMPLIMIENTO DE LA META 50.92%



DESARROLLO DE MICROPROYECTOS PRODUCTIVOS DEL ESTADO DE SAN LUIS POTOSI

EVALUACION DE LA EJECUCION PRESUPUESTARIA
A JUNIO 2018


Nombre del Indicador: MONTO DEL PRESUPUESTO EJERCIDO AL MES CONTRA PRESUPUESTO PROGRAMADO
Objetivo del indicador: DETERMINAR EL MONTO DEL PRESUPUESTO QUE SE HA EJERCIDO EN COMPARACION CON EL PRESUPUESTO PROGRAMADO

Variables que intervienen:	MONTO EJERCIDO DEL PRESUPUESTO AL MES MONTO DEL PRESUPUESTO ANUAL	Unidad de Medida: MILLONES DE PESOS
----------------------------	--	-------------------------------------

Base de comparación: Monto ejercido al mes Vs. Monto de presupuestado anual

Interpretación del indicador: Muestra el avance del ejercicio del presupuesto de manera acumulada.

	MONTO	PORCENTAJE DE AVANCE
PRESUPUESTO AUTORIZADO Y/O MODIFICADO ANUAL 2018	\$8,510,900.00	
PRESUPUESTO COMPROMETIDO ANUAL A JUNIO 2018	\$3,890,112.48	
PRESUPUESTO EJERCIDO Y PAGADO A JUNIO 2018	\$3,839,031.63	45.11%



DESARROLLO DE MICROPROYECTOS PRODUCTIVOS DEL ESTADO DE SAN LUIS POTOSI

EVALUACION DE LA EJECUCION PRESUPUESTARIA
A JUNIO 2018

Nombre del indicador: PROPORCION DEL EJERCICIO DE GASTO POR CAPITULO

Objetivo del indicador: DETERMINAR EL PORCENTAJE DE APLICACION DEL GASTO POR CAPITULO


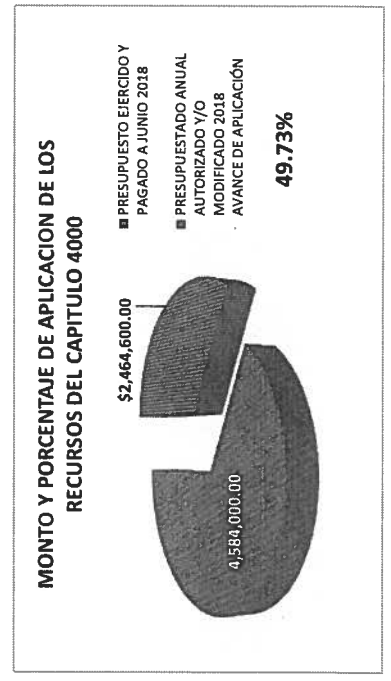
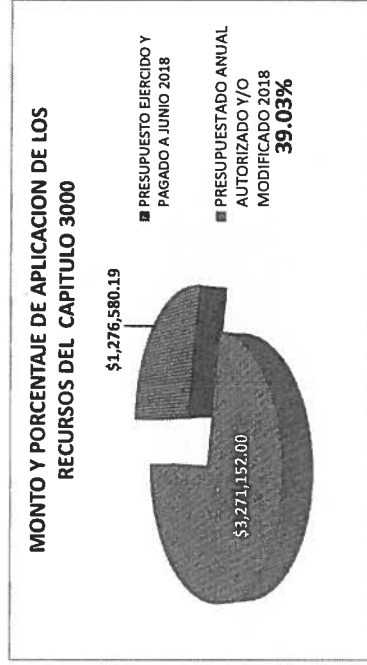
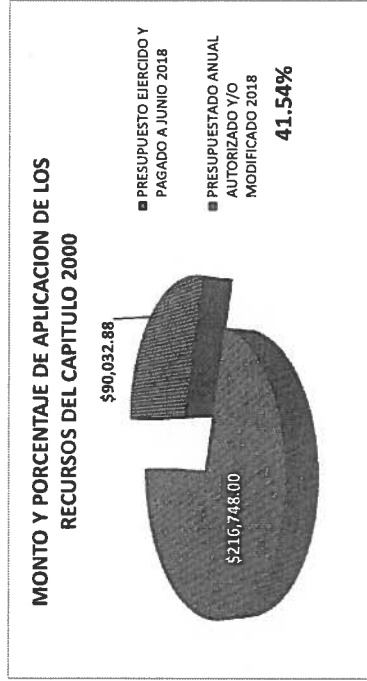
Variables que intervienen:
TOTAL DEL PRESUPUESTO DE GASTO POR CAPITULO
TOTAL DEL EJERCICIO DEL PRESUPUESTO POR CAPITULO AL MES

Unidad de Medida:
MILLONES DE PESOS /
PORCENTAJE

Base de comparación: Monto presupuestado por capítulo de gasto Vs. Monto ejercicio por capítulo de gasto

Interpretación del indicador: Muestra el avance del ejercicio de presupuesto por capítulo

	PRESUPUESTO EJERCIDO Y PAGADO A JUNIO 2018	PRESUPUESTADO ANUAL AUTORIZADO Y/O MODIFICADO 2018	AVANCE DE APLICACIÓN
CAPITULO 2000	\$ 90,032.88	\$ 216,748.00	41.54%
CAPITULO 3000	\$ 1,276,580.19	\$ 3,271,152.00	39.03%
CAPITULO 4000	\$ 2,464,600.00	\$ 4,956,000.00	49.73%
CAPITULO 5000	\$ 7,818.56	\$ 67,000.00	11.67%
	\$ 3,839,031.63	\$ 8,510,900.00	45.11%



DESARROLLO DE MICROPROYECTOS PRODUCTIVOS DEL ESTADO DE SAN LUIS POTOSI

EVALUACION DE LA EJECUCION PRESUPUESTARIA

A JUNIO 2018

Nombre del Indicador: MONTO DEL PRESUPUESTO EJERCIDO POR CLASIFICACION ECONOMICA

Objetivo del indicador: DETERMINAR EL MONTO DEL PRESUPUESTO QUE SE HA EJERCIDO AL MES QUE SE REPORTA POR EL TIPO DE GASTO


Variables que intervienen:
MONTO EJERCIDO DEL PRESUPUESTO POR GASTO DE CAPITAL Y CORRIENTE
MONTO DEL PRESUPUESTO ANUAL POR GASTO DE CAPITAL Y CORRIENTE

Unidad de Medida: MILLONES DE PESOS

Base de comparación: Monto ejercido al mes

Interpretación del indicador: Muestra el avance del ejercicio del presupuesto de manera acumulada al mes que se reporta con base a la clasificación económica del gasto.

PRESUPUESTO EJERCIDO DE GASTO DE CAPITAL \$7,818.56
PRESUPUESTO EJERCIDO DE GASTO CORRIENTE \$3,831,213.07



SISTEMA DE FINANCIAMIENTO PARA EL DESARROLLO DEL ESTADO DE SLP
ESTADO DE POSICION FINANCIERA
AL 30 DE JUNIO DEL 2018

(Miles de pesos)

ACTIVO			PASIVO		
ACTIVO CIRCULANTE	2018	jun-17	PASIVO CIRCULANTE	2018	jun-17
EFFECTIVO Y EQUIVALENTES			CUENTAS POR PAGAR A CORTO PLAZO		
1112 BANCOS TESORERIA	1,333	787	2111 SERVICIOS PERSONALES POR PAGAR	916	873
DERECHO A RECIBIR EFFECTIVO O EQUIVLANTE			2112 PROVEEDORES	13	43
1121 INVERSIONES FINANCIERAS	57,861	21,763	2116 INTERES Y COMISION POR PAGAR	682	650
1123 DEUDORES DIVERSOS POR COBRAR	395	191	2117 RETENCIONES Y CONTRIBUCIONES POR PAGAR	571	530
1126 PRESTAMOS OTORGADOS A CORTO PLAZO	3,412	4,798	2119 OTRAS CUENTAS POR PAGAR	11,330	4990
1126 PERSTAMOS OTORGADOS (INTERES VIG)	331	322	2161 FONDOS EN GARANTIA A CORTO PLAZO	12	
1126 PRESTAMOS OTORGADOS(INTERES VENCIDO)	986	1,080	TOTAL PASIVO CIRCULANTE	13,521	7,086
ESTIMACIONES POR PERDIDAO DETERIOROR DE ACTIVOS CIRCULANTES					
1161 ESTIMACIONES DE CUENTAS INCOBRABLES	-9,354	-4,835	PASIVO NO CIRCULANTE		
BIENES INMUEBLES DERIVADOS DE EMBARGOS, DECOMISOS,			DOCUMENTOS POR PAGAR A LARGO PLAZO		
1194 BIENES INMUEBLES DERIVADOS DE EMBARGOS	4,552	2,594	2229 DOCUMENTOS POR PAGAR	11,385	19,733
			PROVISIONES A LARGO PLAZO		
			2269 OTRAS PROVISIONES	2,883	2,520
			TOTAL PASIVO NO CIRCULANTE	14,268	22,254
TOTAL ACTIVO CIRCULANTE	59,517	26,701	TOTAL PASIVO	27,792	29,339
ACTIVO NO CIRCULANTE			HACIENDA PUBLICA		
INVERSIONES FINANCIERAS A LARGO PLAZO			3110 PATRIMONIO	129,462	110,862
1213 FIDEICOMISO, MANDATOS	11,307	11,982	3220 RESULT.EJERC.ANTERIORES	52,722	45,098
1214 PARTICIPACIONES Y APORTACIONES DE CAPITAL	856	856	3230 REVALUOS	8,338	8,338
DERECHOS A RECIBIR EFFECTIVO O EQUIVALENTES A LP			RESULTADO DEL PERIODO(AHORRO/DESAHORRO)	4,175	2,910
1123 DEUDORES DIVERSOS A LARGO PLAZO					
1224 PRESTAMOS OTORGADOS A LP	133,666	139,866			
BIENES INMUEBLES, INFRAESTRUCTURA Y CONSTRUCCIONES EN PROCESO					
1230 BIENES INMUEBLES	22,740	22,740			
BIENES MUEBLES					
1240 BIENES MUEBLES	4,184	3,484			
SOFTWARE Y LICENCIAS					
1251 SOFTWARE/LICENCIAS	36	36			
1252 MARCAS	53	11			
DEPRECIACION, DETERIORO Y AMORTIZACION ACUMULADAD DE BIENES					
1261 DEPRECIACIONES BIENES INMUEBLES	-6,756	-6,101			
1263 DEPRECIACIONES BIENES MUEBLES	-3,094	-3,005			
1265 AMORTIZACION BIENES INTANGIBLES	-21	-21			
TOTAL ACTIVO NO CIRCULANTE	162,971	169,848	TOTAL HACIENDA PUBLICA	194,697	167,209
TOTAL DEL ACTIVO	222,488	196,548	TOTAL PASIVO Y HACIENDA PUBLICA	222,488	196,548

CUENTAS DE ORDEN

CONTROL DE OTORGAMIENTO DE CREDITOS	137,078
CREDITOS FONDO DE GARANTIA	2,524
PRESUPUESTO AUTORIZADO	22,056
PRESUPUESTO MODIFICADO	572
PRESUPUESTO DE EGRESOS POR EJECER	13,560
PRESUPUESTO DE EGRESOS COMRPOMETIDO	8,968
PRESUPUESTO DE EGRESOS DEVENGADO	8,968
PRESUPUESTO DE EGRESOS EJERCIDO	7,492
PRESUPUESTO DE EGRESOS PAGADO	7,492

CHRISTIAN MEADE HERRVERT
COORDINADOR GENERAL

HECTOR S. SALAS SALAZAR
DDF SIFIDE

C.P. JOSEFINA VALDOVINOS SANCHEZ
COINTEGRA S.C.

Bajo protesta de decir verdad declaramos que los Estados Financieros y sus notas, son razonables, correctos y son responsabilidad del emisor.

SISTEMA DE FINANCIAMIENTO PARA EL DESARROLLO DEL ESTADO DE SLP

ESTADO DE ACTIVIDADES

DEL 01 DE ENERO AL 30 DE JUNIO DEL 2018

(Miles de pesos)

	2018	jun-17
INGRESOS		
PRODUCTOS		
4150 PRODUCTOS DE TIPO CORRIENTE	757	551
TRANSFERENCIAS, ASIGNACIONES Y SUBSIDIOS		
4220 TRANSFERENCIAS, ASIGNACIONES Y SUBSIDIOS	7,910	8,449
INGRESOS FINANCIEROS		
4310 INGRESOS FINANCIEROS (INTERES)	5,597	4,481
4319 RECUPERACIONES	0	0
TOTAL DE INGRESOS:	<u>14,263</u>	<u>13,482</u>


EGRESOS:		
5110 SERVICIOS PERSONALES	7,005	6,711
5120 MATERIALES Y SUMINISTROS	147	133
5130 SERVICIOS GENERALES	1,461	2,138
5230 SUBSIDIOS Y SUBVENCIONES	109	
5599 OTROS GASTOS	240	342
	<u>8,961</u>	<u>9,324</u>
RESULTADO DE OPERACIÓN	<u>5,302</u>	<u>4,158</u>

MENOS:

5511 ESTIMACIONES	357	431
5513 DEPRECIACIONES	369	436
5521 IMPUESTOS (ISR)	39	
5522 PROVISIONES (RESERVA LIQ. LAB)	363	382
	<u>1,128</u>	<u>1,248</u>

RESULTADO DEL PERIODO(AHORRO/DESAHORRO)	<u>4,175</u>	<u>2,910</u>
--	--------------	--------------

Bajo protesta de decir verdad declaramos que los Estados Financieros y sus notas, son razonables, correctos y son responsabilidad del emisor.


 CHRISTIAN MEADE HERVERT
 COORDINADOR GENERAL


 HECTOR S. SALAS SALAZAR
 DDF SIFIDE
 S I F I D E


 C.P. JOSEFINA VALDOMINOS SANCHEZ
 COINTEGRA S.C.

**SISTEMA DE FINANCIAMIENTO PARA EL DESARROLLO DEL ESTADO DE SLP
ESTADO DE POSICION FINANCIERA
AL 30 DE JUNIO DEL 2018**

ACTIVO	ORIGEN	APLICACION	PASIVO	ORIGEN	APLICACION
ACTIVO CIRCULANTE			PASIVO CIRCULANTE		
EFFECTIVO Y EQUIVALENTES		546	CUENTAS POR PAGAR A CORTO PLAZO		6,438
1112 BANCOS TESORERIA		34,831	2111 SERVICIOS PERSONALES POR PAGAR		
DERECHO A RECIBIR EFECTIVO O EQUIVALENTE			2112 PROVEEDORES		
1121 INVERSIONES FINANCIERAS			2116 INTERES Y COMISION POR PAGAR		
1123 DEUDORES DIVERSOS POR COBRAR			2117 RETENCIONES Y CONTRIBUCIONES POR PAGAR		
1126 PRESTAMOS OTORGADOS A CORTO PLAZO			2119 OTRAS CUENTAS POR PAGAR		
1126 PRESTAMOS OTORGADOS (INTERES V/C)			2161 FONDOS EN GARANTIA A CORTO PLAZO		
1126 PRESTAMOS OTORGADOS (INTERES VENCIDO)			TOTAL PASIVO CIRCULANTE		6,438
ESTIMACIONES POR PERDIDO DETERIORO DE ACTIVOS C	4519				0
1161 ESTIMACIONES DE CUENTAS INCOBRABLES		1958			
BIENES INMUEBLES DERIVADOS DE EMBARGOS, DECOMISOS,			PASIVO NO CIRCULANTE		
1194 BIENES INMUEBLES DERIVADOS DE EMBARGOS			DOCUMENTOS POR PAGAR A LARGO PLAZO		8348
			2229 DOCUMENTOS POR PAGAR		
			PROVISIONES A LARGO PLAZO		363
			2269 OTRAS PROVISIONES		
TOTAL ACTIVO CIRCULANTE		6,519	TOTAL PASIVO NO CIRCULANTE		8,349
		57,235	TOTAL PASIVO		14,787
ACTIVO NO CIRCULANTE			HACIENDA PUBLICA		
INVERSIONES FINANCIERAS A LARGO PLAZO	675				
1213 FIDUCIARIOS, MANDATOS					
1214 PARTICIPACIONES Y APORTACIONES DE CAPITAL					
DERECHOS A RECIBIR EFECTIVO O EQUIVALENTES A LP	6,200				
1123 DEUDORES DIVERSOS A LARGO PLAZO					
1224 PRESTAMOS OTORGADOS A LP					
BIENES INMUEBLES, INFRAESTRUCTURA Y CONSTRUCCIONES EN PROCESO					
1240 BIENES INMUEBLES		700			
BIENES MUEBLES					
1240 BIENES MUEBLES					
SOFTWARE Y LICENCIAS		43			
1251 SOFTWARE/LICENCIAS					
1252 MARCAS					
1261 DEPRECIACION, DETERIORO Y AMORTIZACION ACUMULADA	744				
1261 DEPRECIACIONES BIENES INMUEBLES					
1265 DEPRECIACIONES BIENES MUEBLES					
1265 AMORTIZACION BIENES INTANGIBLES					
TOTAL ACTIVO NO CIRCULANTE		7,619			
		14,185	TOTAL HACIENDA PUBLICA		27,455
		38,065	TOTAL PASIVO Y HACIENDA PUBLICA		42,242
			TOTAL ORIGEN Y APLICACION		46,427

Bejo protesta de decir verdad declaramos que los Estados Financieros y sus notas, son razonables, correctos y con responsabilidad del emisor.

CHRISTIAN MEADE HERVERT
COORDINADOR GENERAL

HECTOR S. SALAZAR
DIPUTADO

C.P. JOSEFINA VALDIVINOS SANCHEZ
COINTEGRA S.C.

SISTEMA DE FINANCIAMIENTO PARA EL DESARROLLO DEL ESTADO DE SLP
ESTADO DE VARIACION EN HACIENDA PUBLICA
 DEL 01 DE ENERO AL 30 DE JUNIO DEL 2018

Concepto	Hacienda publica/ patrimonio contribuido	Hacienda Publica patrimonio Generados de Ejercicio anteriores	Hacienda Publica Patrimonio Generado del ejercicio	Exceso o Insuficiencia en la actualización de la Hacienda Pub/ Patri	Total
Patrimonio Neto Inicial Ajustado del Ejercicio	110,861,968.39	-	-	-	110,861,968.39
Aportaciones	110,861,968.39	-	-	-	110,861,968.39
Donaciones de Capital	-	-	-	-	-
Actualización de la Hacienda Pública/Patrimonio	-	-	-	-	-
Hacienda Pública / Patrimonio Neto del Ejercicio	-	63,436,884.00	2,910,187.00	-	66,347,071.00
Resultados del Ejercicio (Ahorro/Desahorro)	-	45,098,391.00	2,910,187.00	-	48,008,578.00
Resultados de Ejercicios Anteriores	-	8,338,493.00	-	-	8,338,493.00
Revalúos	-	-	-	-	-
Reservas	-	-	-	-	-
Rectificación de resultados de Ejercicio Anteriores	-	-	-	-	-
Exceso o Insuficiencia en la Actualización de la Hacienda Pública/ Patrimonio Neto 2017	-	-	-	-	-
Resultado por Posición Monetaria	-	-	-	-	-
Resultado por Tenencia de Activos no Monetarios	-	-	-	-	-
Hacienda pública/Patrimonio neto 2017	110,861,968.39	63,436,884.00	2,910,187.00	-	187,209,039.39
Cambios en la Hacienda Pública / Patrimonio Neto del Ejercicio 2018	18,600,000.00	-	-	-	18,600,000.00
Aportaciones	18,600,000.00	-	-	-	18,600,000.00
Donaciones de Capital	-	-	-	-	-
Actualización de la Hacienda Pública/Patrimonio	-	-	-	-	-
Variaciones de la Hacienda Pública / Patrimonio Neto del Ejercicio	-	7,623,139.00	1,264,498.00	-	8,887,637.00
Resultados del Ejercicio (Ahorro/Desahorro)	-	-	1,264,498.00	-	1,264,498.00
Resultados de Ejercicios Anteriores	-	7,623,139.00	-	-	7,623,139.00
Revalúos	-	-	-	-	-
Reservas	-	-	-	-	-
Rectificaciones de Resultados de Ejercicios Anteriores	-	-	-	-	-
Cambios en el exceso o Insuficiencia en la actualización de la Hacienda Pública / Patrimonio Neto 2018	-	-	-	-	-
Resultado por Posición Monetaria	-	-	-	-	-
Resultado por Tenencia de Activos no Monetarios	-	-	-	-	-
Saldo Neto en la Hacienda Pública / Patrimonio 2018	129,461,968.39	61,060,023.00	4,174,685.00	-	194,696,676.39

Bajo protesta de decir verdad declaramos que los Estados Financieros y sus notas, son razonables, completos y son responsabilidad del emisor.


 CHRISTIAN MEADE HERVERT
 COORDINADOR GENERAL



 HECTOR S. SALAS SALAZAR
 DDF SFIDE


 C.P. JOSEFINA VALDIVINOS SANCHEZ
 COINTEGRA S.C.

SISTEMA DE FINANCIAMIENTO PARA EL DESARROLLO DEL EDO DE SJP
ESTADO DE FLUJO DE EFECTIVO
DEL 01 DE ENERO AL 30 DE JUNIO DE 2018

Concepto	2018	2017	Concepto	2018	2017
Flujos de Efectivo de las Actividades de Operación			Flujos de Efectivo de las Actividades de Inversión		
Origen			Origen		
Impuestos	14,263,489	13,481,845	Bienes Inmuebles, Infraestructura y Construcciones en Proceso	13,932,153	10,972,276
Cuotas y Aportaciones de Seguridad Social			Bienes Muebles	13,932,153	10,972,276
Contribuciones de mejoras			Otros Orígenes de Inversión	18,895,460	13,622,915
Derechos			Aplicación		
Productos de Tipo Corriente	756,813	551,304	Bienes Inmuebles, Infraestructura y Construcciones en Proceso		
Aprovechamientos de Tipo Corriente			Bienes Muebles		
Ingresos por Venta de Bienes y Servicios	5,596,676	4,481,341	Otras Aplicaciones de Inversión	18,895,460	13,622,915
Ingresos no Comprendidos en las Fracciones de la Ley de Ingresos Causados en Ejercicios Fiscales Anteriores Pendientes de Liquidación o Pago			Flujos Netos de Efectivo por Actividades de Inversión	4,963,307	2,650,639
Participaciones y Aportaciones			Flujo de Efectivo de las Actividades de Financiamiento		
Transferencias, Asignaciones y Subsidios y Otras Ayudas	7,910,000	8,449,200	Origen		
Otros Orígenes de Operación			Endeudamiento Neto		
Aplicación					
	10,088,804	10,571,727	Interno		
Servicios Personales	7,004,669	6,710,749	Externo		
Materiales y Suministros	146,622	132,580	Otros Orígenes de Financiamiento		
Servicios Generales	1,460,608	2,138,250	Aplicación		
Transferencias Internas y Asignaciones al Sector Público			Servicios de la Deuda		
Transferencias al resto del Sector Público			Interno		
Subsidios y Subvenciones	109,212		Externo		
Ayudas Sociales			Otras Aplicaciones de Financiamiento		
Pensiones y Jubilaciones			Flujos netos de Efectivo por Actividades de Financiamiento		
Transferencias a Instituciones, Manos y Contratos			Incremento/Disminución Neta en el Efectivo y Equivalentes -	788,622	259,479
Transferencias a la Seguridad Social			Efectivo y Equivalentes al Efectivo al Inicio del Ejercicio	2,121,547.00	527,151.00
Donativos			Efectivo y Equivalentes al Efectivo al Final del Ejercicio	1,332,925.00	786,630.00
Transferencias al Exterior					
Participaciones	1,367,693	1,590,148			
Aportaciones					
Convenios					
Otras Aplicaciones de Operación	4,174,685	2,930,118			
Flujos de Efectivo de las Actividades de Operación					

Bajo protesta de decir verdad declaramos que los Estados Financieros y sus notas son razonables, correctos y son responsabilidad del emisor.


HECTOR S. SALAZAR SALAZAR
COORDINADOR GENERAL


C.P. JOSEFINA VALDOVINOS SANCHEZ
COINTEGRA S.C.

Empresa: ContabilIDES2014

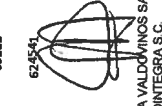
ESTADO ANALITICO DEL ACTIVO del 01/01/2018 al 30/06/2018 (Miles de Pesos)
SIFIDE
SALVADOR NAVA MTZ.2692
SAN LUIS POTOSI

R.F.C.: SFD 0005091NA

	Saldo Anterior Debe	Haber	Saldo Actual	Flujo Periódico
1112 Bancos/Tesorería	2122 332250	333038	1334	-788
Efectivo y Equivalentes	2122 332250	333038	1334	-788
1121 Inversiones financieras de corto plazo	36243 237356	215737	57862	21619
1123 Deudores diversos por cobrar a Corto Plazo	391 150	147	394	3
1124 Ingresos por recuperar a Corto Plazo	1 0	0	1	0
1126 Préstamos otorgados a Corto Plazo	4460 6177	5908	4729	269
Derechos a Recibir Efectivo o Equivalentes	41095 245683	221792	62986	21891
1161 Estimaciones para cuentas incobrables por Derechos a recibir efectivo	-9001 37	390	-9354	-353
Estimación por Pérdida o Deterioro de Activos	-9001 37	390	-9354	-353
1194 Bienes Inmóviles derivados de embargos, decomisos,	4651 0	99	4552	-99
Otros Activos Circulantes	4651 0	99	4552	-99
ACTIVO CIRCULANTE	38867 575970	555319	59518	20651
1213 Fideicomisos, Mandatos y Contratos Análogos	11982 0	675	11307	-675
1214 Participaciones y Aportaciones de Capital	856 0	0	856	0
Inversiones Financieras a Largo Plazo	12838 0	675	12163	-675
1224 Préstamos Otorgados a Largo Plazo	133787 68095	68156	133666	-121
Derechos a Recibir Efectivo o Equivalentes a	133787 68095	68156	133666	-121
1231 Terrenos	5164 0	0	5164	0
1232 Edificios	17575 0	0	17575	0
Bienes Inmuebles, Infraestructura y	22739 0	0	22739	0
1241 Mobiliario y Equipo de Administración	2408 70	10	2468	60
1242 Mobiliario y Equipo Educativo y Recreativo	17 0	0	17	0
1244 Equipo de Transporte	1215 0	0	1215	0
1246 Maquinaria, otros Equipos y Herramientas	484 0	0	484	0
Bienes Muebles	4124 70	10	4184	60
1251 Software	36 0	0	36	0
1254 Licencias	53 0	0	53	0
Activos Intangibles	89 0	0	89	0
1261 Depreciación Acumulada de Bienes Inmuebles	-6429 0	327	-6756	-327
1263 Depreciación Acumulada de Bienes Muebles	-3053 12	53	-3094	-41
1285 Amortización Acumulada de Activos Intangibles	-21 0	1	-22	-1
(Depreciaciones, Deterioro y Amortizaciones	-9503 12	381	-9872	-369
ACTIVO NO CIRCULANTE	164074 68117	69222	162969	-1105
TOTAL	272341 644087	623541	222487	19546



HECYTOR S. SAVAIZ SALAZAR
DDP SIFIDE





C.P. JOSEFINA VALDOMINOS SANCHEZ
COINTEGRA S.C.

Bajo protesta de decir verdad declaramos que los Estados Financieros y sus notas, son razonables, correctos y son responsabilidad del emisor.

ESTADO ANALÍTICO DEL PASIVO del 01/01/2018 AL 30/06/2018 (Miles de Pesos)
 SIFIDE
 SALVADOR NAVA MITZ 2992

Empresa :	ContabilIDES2014	SAN LUIS POTOSI		R.F.C. :	SFD 0005081WA
	CONCEPTO DE LA CUENTA	Saldo Anterior Debe	Haber	Saldo Actual	Flujo Periodo
	2111 Servicios Personales por pagar a Corto Plazo	-437	4245	-916	-479
	2112 Proveedores por pagar a Corto Plazo	-51	1874	-12	39
	2116 Intereses y Comisiones por pagar a Corto Plazo	-641	118	-683	-42
	2117 Retenciones y Contribuciones por pagar a Corto Plazo	-1032	4305	-572	460
	2119 Otras Cuentas por pagar a Corto Plazo	-2855	3500	-11330	-8475
	2161 FONDOS EN GARANTIA A CORTO PLAZO	-5016	14042	-13513	-8497
	Cuentas por pagar a Corto Plazo	-23	11	-12	11
	PASIVO CIRCULANTE				
	2229 Otros Documentos por pagar a Largo Plazo	-23	11	-12	11
	Documentos por pagar a Largo Plazo	-5039	14053	-13525	-8486
	2269 Otras Provisiones a Largo Plazo	-14862	3478	-11384	3478
	Provisiones a Largo Plazo	-14862	3478	-11384	3478
	PASIVO NO CIRCULANTE				
	Provisiones a Largo Plazo	-2520	0	-2883	-363
	TOTAL	-22421	17531	-27792	-5371


 CHRISTIAN MEADE HERNANDEZ
 COORDINADOR GENERAL



 HECTOR S. SALAS SALAZAR
 D.F. SIFIDE

C.P. JOSEFINA VALDOVINOS SANCHEZ
 COINTEGRA S.C.


Bajo protesta de decir verdad declaramos que los Estados Financieros y sus notas, son razonables, correctos y son responsabilidad del emisor.

SIFIDE
 SALVADOR NAVA MTZ 2992
 SAN LUIS POTOSI
 ESTADO ANALITICO DE INGRESO PRESUPUESTAL DEL 01/01/2018 AL 30/06/2018

Fuentes del Ingreso	Autorizado	Amplia/Redu	Modificado	Devengado	Recaudado	Diferencia	Avance
51 Productos de tipo corriente	1,027,567.00		1,027,567.00		1,680,999.00	-	653,432.00
73 Ingresos por ventas de bienes y presetatic	7,645,400.00		7,645,400.00		4,672,490.00		2,972,910.00
91 Transferencias Internas y Asignaciones al S	15,692,564.00		15,692,564.00		7,910,000.00		7,782,564.00
TOTALES	24,365,531.00	-	24,365,531.00	-	14,263,489.00	10,102,042.00	58.54



CHRISTIAN MEADE HERVERT
 COORDINADOR GENERAL



HECTOR S. SALAS SALAZAR
 DDF



C.P. JOSEFINA VALDOVINOS SANCHEZ
 COINTEGRA S.C.

SISTEMA DE CONTROL PRESUPUESTAL (RADCONTABIL) V2014
 SISTEMA DE FINANCIAMIENTO PARA EL DESARROLLO DEL EDO. DE S.L.P.
 SALVADOR NAVA MTZ 2992
 SAN LUIS POTOSÍ, S.L.P.

ESTADO ANALÍTICO DE EGRESO PRESUPUESTAL DEL 01/01/2018 AL 30/06/2018

OBJETO DEL GASTO		Autorizado	Ampliación Reducción	Modificado	Disponibilizable a Compr.	Comprometido	Devengado	Comentari no deveng	Ejerdido	Pagado	Subejrdido	Ctas por Pagar	Avance
1000	0	0	0	17,066,000.00	10,108,119.10	6,957,880.94	6,957,880.94	-	5,560,211.72	5,560,211.72	10,108,119.10	1,397,671.22	32.58
2000	0	0	0	420,000.00	251,758.28	168,241.72	168,241.72	-	168,241.77	168,241.77	251,758.28	0.05	40.06
3000	0	0	0	4,221,125.00	100,000.00	4,321,125.00	1,663,259.50	-	1,606,954.98	1,606,954.98	2,657,865.50	56,304.52	37.19
4000	0	0	0	50,000.00	472,069.07	522,069.07	109,211.58	-	109,211.58	109,211.58	412,857.49	-	20.92
5000	0	0	0	299,000.00	-	299,000.00	69,483.88	-	47,637.30	47,637.30	229,516.12	21,846.58	15.93
1000	1100	0	0	9,912,000.00	-	9,912,000.00	4,531,888.82	-	4,382,913.45	4,382,913.45	5,380,111.18	148,975.37	44.22
1000	1300	0	0	1,524,000.00	-	1,524,000.00	694,512.85	-	64,512.85	64,512.85	829,487.15	630,000.00	4.23
1000	1400	0	0	2,940,000.00	-	2,940,000.00	1,053,434.12	-	528,877.57	528,877.57	1,886,565.88	524,556.55	17.99
1000	1500	0	0	450,000.00	-	450,000.00	242,748.60	-	113,114.10	113,114.10	242,748.60	94,139.30	25.14
1000	1600	0	0	180,000.00	-	180,000.00	180,000.00	-	-	-	180,000.00	-	-
1000	1700	0	0	2,060,000.00	-	2,060,000.00	1,589,206.25	-	470,793.75	470,793.75	1,589,206.25	-	22.85
2000	2100	0	0	1,265,000.00	1,500.00	1,265,000.00	50,408.69	-	50,408.69	50,408.69	77,591.31	-	39.38
2000	2200	0	0	1,128,000.00	1,500.00	1,128,000.00	33,623.41	-	33,623.46	33,623.46	87,376.59	-	27.79
2000	2400	0	0	16,500.00	-	16,500.00	3,014.91	-	3,014.91	3,014.91	13,485.09	-	18.27
2000	2600	0	0	135,000.00	-	135,000.00	67,000.00	-	67,000.00	67,000.00	68,000.00	-	49.63
2000	2900	0	0	19,500.00	-	19,500.00	5,305.29	-	14,194.71	14,194.71	5,305.29	-	72.79
3000	3100	0	0	439,000.00	3,480.00	442,480.00	147,906.54	-	147,906.54	147,906.54	294,573.46	-	33.43
3000	3200	0	0	400,000.00	3,480.00	396,520.00	304,944.00	-	91,576.00	91,576.00	304,944.00	-	23.09
3000	3300	0	0	1,440,500.00	100,000.00	1,540,500.00	697,734.19	-	676,738.19	676,738.19	842,765.81	-	43.93
3000	3400	0	0	687,525.00	-	687,525.00	216,951.98	-	195,544.90	195,544.90	470,573.02	-	28.44
3000	3500	0	0	505,700.00	-	505,700.00	209,650.24	-	195,748.80	195,748.80	296,049.76	-	38.71
3000	3600	0	0	177,000.00	-	177,000.00	41,159.21	-	41,159.21	41,159.21	135,840.79	-	23.25
3000	3700	0	0	213,400.00	-	213,400.00	128,291.34	-	128,291.34	128,291.34	85,108.66	-	60.12
3000	3800	0	0	1,875.00	-	1,875.00	1,875.00	-	1,875.00	1,875.00	-	-	1.00
3000	3900	0	0	358,000.00	-	358,000.00	228,115.00	-	128,115.00	128,115.00	228,115.00	-	35.97
4000	4300	0	0	50,000.00	472,069.07	522,069.07	109,211.58	-	109,211.58	109,211.58	41,285.49	-	20.92
5000	5100	0	0	193,000.00	-	193,000.00	57,961.11	-	36,114.53	36,114.53	135,038.89	-	18.71
5000	5600	0	0	21,000.00	-	21,000.00	11,522.77	-	11,522.77	11,522.77	9,477.23	-	54.87
5000	5900	0	0	85,000.00	-	85,000.00	-	-	-	-	85,000.00	-	-
1000	1100	1131	1131	9,912,000.00	-	9,912,000.00	4,531,888.82	-	4,382,913.45	4,382,913.45	5,380,111.18	148,975.37	44.22
1000	1100	1132	1132	144,000.00	-	144,000.00	64,512.85	-	64,512.85	64,512.85	79,487.15	-	44.80
1000	1300	1321	1321	1,380,000.00	-	1,380,000.00	630,000.00	-	-	-	750,000.00	-	-
1000	1400	1411	1411	1,126,000.00	-	1,126,000.00	468,111.02	-	338,638.56	338,638.56	657,888.98	-	30.07
1000	1400	1421	1421	654,000.00	-	654,000.00	258,806.57	-	82,987.64	82,987.64	395,193.43	-	12.69
1000	1400	1431	1431	790,000.00	-	790,000.00	467,927.21	-	102,807.63	102,807.63	467,927.21	-	13.01
1000	1400	1441	1441	20,000.00	-	20,000.00	15,556.26	-	4,443.74	4,443.74	15,556.26	-	22.22
1000	1400	1444	1444	350,000.00	-	350,000.00	4,443.74	-	-	-	350,000.00	-	-
1000	1500	1511	1511	210,000.00	-	210,000.00	94,137.30	-	-	-	115,862.70	-	-
1000	1500	1520	1521	115,862.70	-	115,862.70	94,137.30	-	-	-	115,862.70	-	-
1000	1500	1541	1541	240,000.00	-	240,000.00	113,114.10	-	113,114.10	113,114.10	126,885.90	-	47.13
1000	1600	1610	1612	180,000.00	-	180,000.00	113,114.10	-	-	-	180,000.00	-	-
1000	1700	1711	1711	2,060,000.00	-	2,060,000.00	470,793.75	-	470,793.75	470,793.75	1,589,206.25	-	22.85
2000	2100	2111	2111	89,000.00	-	89,000.00	38,221.63	-	38,221.63	38,221.63	50,778.37	-	42.95
2000	2100	2141	2141	13,000.00	-	13,000.00	5,222.60	-	5,222.60	5,222.60	7,777.40	-	40.17
2000	2100	2161	2151	1,500.00	1,500.00	1,500.00	1,500.00	-	1,500.00	1,500.00	-	-	100.00
2000	2100	2161	2161	24,500.00	-	24,500.00	5,464.46	-	5,464.46	5,464.46	19,035.54	-	22.30
2000	2200	2211	2211	48,000.00	-	48,000.00	15,999.05	-	15,999.10	15,999.10	32,000.95	-	0.05
2000	2200	2212	2212	11,500.00	-	11,500.00	15,999.05	-	15,999.10	15,999.10	9,660.00	-	33.33
2000	2200	2213	2213	61,000.00	-	61,000.00	14,650.81	-	14,650.81	14,650.81	9,660.00	-	16.00
2000	2200	2213	2231	2,000.00	1,500.00	3,500.00	1,133.55	-	1,133.55	1,133.55	44,849.19	-	24.62
2000	2400	2461	2461	14,500.00	-	14,500.00	1,209.90	-	1,209.90	1,209.90	866.45	-	56.68
2000	2400	2481	2481	2,000.00	-	2,000.00	1,805.01	-	1,805.01	1,805.01	1,133.55	-	8.34
2000	2600	2611	2611	135,000.00	-	135,000.00	67,000.00	-	67,000.00	67,000.00	13,290.10	-	90.25
2000	2900	2911	2911	1,419.55	-	1,419.55	1,419.55	-	1,419.55	1,419.55	194.99	-	49.63
2000	2900	2921	2921	2,500.00	-	2,500.00	1,419.55	-	1,419.55	1,419.55	68,000.00	-	100.00
2000	2900	2931	2931	2,000.00	-	2,000.00	974.40	-	974.40	974.40	2,500.00	-	-
2000	2900	2931	2931	2,000.00	-	2,000.00	974.40	-	974.40	974.40	41.03	-	95.96

2000	2900	2941	REFACCIONES Y ACCESORIOS PARA EQ CC	4,000.00	-	434.98	3,565.02	981.90	2,583.12	2,583.12	2,583.12	2,583.12	981.90	2,583.12	-	72.46	
2000	2900	2961	REFACCIONES Y ACCESORIOS MENORES D	11,000.00	-	-	11,000.00	1,782.36	9,217.64	9,217.64	9,217.64	9,217.64	1,782.36	9,217.64	-	83.80	
3000	3100	3111	ENERGIA ELECTRICA	305,000.00	-	-	305,000.00	221,346.00	83,654.00	83,654.00	83,654.00	83,654.00	221,346.00	83,654.00	-	27.43	
3000	3100	3131	AGUA	28,000.00	-	-	28,000.00	11,068.00	16,932.00	16,932.00	16,932.00	16,932.00	11,068.00	16,932.00	-	60.47	
3000	3100	3141	TELEFONIA TRADICIONAL	91,500.00	-	-	91,500.00	53,208.40	38,291.60	38,291.60	38,291.60	38,291.60	53,208.40	38,291.60	-	41.85	
3000	3100	3171	SERVICIOS DE ACCESO DE INTERNET, RED	-	-	3,480.00	3,480.00	-	3,480.00	3,480.00	3,480.00	3,480.00	-	3,480.00	-	100.00	
3000	3100	3182	SERVICIOS POSTALES	14,500.00	-	-	14,500.00	8,951.06	5,548.94	5,548.94	5,548.94	5,548.94	8,951.06	5,548.94	-	38.27	
3000	3200	3221	ARRENDAMIENTO DE EDIFICIOS	57,500.00	-	3,480.00	54,020.00	42,020.00	12,000.00	12,000.00	12,000.00	12,000.00	42,020.00	12,000.00	-	22.21	
3000	3200	3231	ARRENDAMIENTO DE MOBILIARIO Y EQU	212,500.00	-	-	212,500.00	136,230.00	76,270.00	76,270.00	76,270.00	76,270.00	136,230.00	76,270.00	-	35.89	
3000	3200	3271	ARRENDAMIENTO DE OTROS INTANGIB	68,000.00	-	-	68,000.00	64,694.00	3,306.00	3,306.00	3,306.00	3,306.00	64,694.00	3,306.00	-	4.86	
3000	3200	3291	OTROS ARRENDAMIENTOS	62,000.00	-	-	62,000.00	62,000.00	-	-	-	-	62,000.00	-	-	-	
3000	3300	3311	SERVICIOS LEGALES DE CONTABILIDAD A	553,000.00	-	-	553,000.00	334,234.39	218,765.61	218,765.61	218,765.61	218,765.61	334,234.39	218,765.61	-	35.76	
3000	3300	3331	SERVICIOS DE CONSULTORIA ADMINISTR	65,000.00	-	-	65,000.00	62,912.00	2,088.00	2,088.00	2,088.00	2,088.00	62,912.00	2,088.00	-	3.21	
3000	3300	3332	SERVICIOS EN TECNOLOGIAS DE LA INFOR	194,000.00	-	-	194,000.00	173,816.00	20,184.00	20,184.00	20,184.00	20,184.00	173,816.00	20,184.00	-	10.40	
3000	3300	3341	SERVICIOS DE APOYO ADMINISTRATIVO I	533,500.00	-	100,000.00	633,500.00	196,564.08	436,935.92	436,935.92	436,935.92	436,935.92	196,564.08	436,935.92	-	68.97	
3000	3300	3381	SERVICIOS DE VIGILANCIA	95,000.00	-	-	95,000.00	75,239.34	19,760.66	19,760.66	19,760.66	19,760.66	75,239.34	19,760.66	-	20.80	
3000	3400	3411	SERVICIOS FINANCIEROS Y BANCARIOS	383,425.00	-	-	383,425.00	209,571.96	173,853.04	173,853.04	173,853.04	173,853.04	209,571.96	173,853.04	-	39.76	
3000	3400	3421	SERVICIOS DE COBRANZA INVESTIGACIÓ	62,000.00	-	-	62,000.00	46,549.21	15,450.79	15,450.79	15,450.79	46,549.21	15,450.79	46,549.21	-	24.92	
3000	3400	3451	SEGURO DE BIENES PATRIMONIALES	62,100.00	-	-	62,100.00	34,451.85	27,648.15	27,648.15	27,648.15	27,648.15	34,451.85	27,648.15	-	44.52	
3000	3400	3481	COMISIONES POR VENTAS	180,000.00	-	-	180,000.00	180,000.00	-	-	-	-	180,000.00	-	-	-	
3000	3500	3511	CONSERVACION Y MANTENIMIENTO MEN	218,000.00	-	-	218,000.00	145,953.49	72,046.51	72,046.51	72,046.51	72,046.51	145,953.49	72,046.51	-	33.05	
3000	3500	3521	INSTALACION REPARACION Y MANTO DE	8,000.00	-	-	8,000.00	4,931.80	3,068.20	3,068.20	3,068.20	3,068.20	4,931.80	3,068.20	-	38.35	
3000	3500	3531	INSTALACION REPARACION Y MANTO DE	29,000.00	-	-	29,000.00	21,973.76	7,026.24	7,026.24	7,026.24	7,026.24	21,973.76	7,026.24	-	24.23	
3000	3500	3551	REPARACION Y MANTO DE EQ DE TRANSF	54,000.00	-	-	54,000.00	19,151.63	34,848.37	34,848.37	34,848.37	34,848.37	19,151.63	34,848.37	-	64.53	
3000	3500	3581	SERVICIOS DE LIMPIEZA Y MANEJO DE DE	174,000.00	-	-	174,000.00	88,879.08	85,120.92	85,120.92	85,120.92	85,120.92	88,879.08	85,120.92	-	40.93	
3000	3500	3591	SERVICIOS DE JARDINERIA Y FUMIGACION	22,700.00	-	-	22,700.00	15,160.00	7,540.00	7,540.00	7,540.00	7,540.00	15,160.00	7,540.00	-	33.22	
3000	3600	3611	DIFUSION POR RADIO TELEVISION Y OTRC	23,000.00	-	-	23,000.00	19,752.00	3,248.00	3,248.00	3,248.00	3,248.00	19,752.00	3,248.00	-	14.12	
3000	3600	3613	SERVICIOS DE IMPRESION Y REPRODUCCII	23,000.00	-	-	23,000.00	23,000.00	-	-	-	-	23,000.00	-	-	-	
3000	3600	3621	DIFUSION POR RADIO, TELEVISION Y OTR	79,000.00	-	3,016.00	75,984.00	41,088.79	34,895.21	34,895.21	34,895.21	34,895.21	41,088.79	34,895.21	-	45.92	
3000	3600	3631	SERVICIOS DE CREATIVIDAD, REPRODUCC	52,000.00	-	3,016.00	55,016.00	52,000.00	3,016.00	3,016.00	3,016.00	3,016.00	52,000.00	3,016.00	-	5.48	
3000	3600	3661	SERVICIOS DE CREACION Y DIFUSION DE C	65,000.00	-	-	65,000.00	45,328.68	19,671.32	19,671.32	19,671.32	19,671.32	45,328.68	19,671.32	-	30.26	
3000	3700	3721	PASAJES TERRESTRES	7,000.00	-	-	7,000.00	6,500.00	500.00	500.00	500.00	500.00	6,500.00	500.00	-	7.14	
3000	3700	3751	VIATICOS EN EL PAIS	65,400.00	-	-	65,400.00	19,618.39	45,781.61	45,781.61	45,781.61	45,781.61	19,618.39	45,781.61	-	70.00	
3000	3700	3752	GASTO DE TRASLADOS EN COMISIONES O	73,000.00	-	-	73,000.00	10,978.59	62,021.41	62,021.41	62,021.41	62,021.41	10,978.59	62,021.41	-	84.96	
3000	3700	3791	OTROS SERVICIOS DE TRASLADO Y HOSPE	3,000.00	-	-	3,000.00	2,683.00	317.00	317.00	317.00	317.00	2,683.00	317.00	-	10.57	
3000	3800	3830	CONGRESOS Y CONVENCIONES	-	-	1,875.00	1,875.00	-	1,875.00	1,875.00	1,875.00	1,875.00	-	1,875.00	-	100.00	
3000	3900	3923	TENENCIA Y CANIE DE PLACAS	12,000.00	-	1,875.00	10,125.00	2,465.00	7,660.00	7,660.00	7,660.00	7,660.00	2,465.00	7,660.00	-	75.65	
3000	3900	3982	IMPUESTO SOBRE NOMINA	343,000.00	-	-	343,000.00	222,545.00	120,455.00	120,455.00	120,455.00	120,455.00	222,545.00	120,455.00	-	35.12	
3000	3900	3991	OTROS SERVICIOS GENERALES	3,000.00	-	-	3,000.00	3,000.00	-	-	-	-	3,000.00	-	-	0	
4000	4300	4390	OTROS SUBSIDIOS	50,000.00	-	47,206.97	52,206.97	52,206.97	41,287.49	109,211.58	109,211.58	109,211.58	41,287.49	109,211.58	-	20.92	
5000	5100	5111	MUEBLES DE OFICINA Y ESTANTERIA	36,000.00	-	-	36,000.00	14,153.42	21,846.58	21,846.58	21,846.58	21,846.58	14,153.42	21,846.58	-	50.16	
5000	5100	5151	EQUIPO DE COMPUTO Y DE TECNOLOGIA	72,000.00	-	-	72,000.00	35,885.47	36,114.53	36,114.53	36,114.53	36,114.53	35,885.47	36,114.53	-	-	
5000	5100	5191	OTROS MOBILIARIOS Y EQUIPOS DE ADM	85,000.00	-	-	85,000.00	85,000.00	-	-	-	-	85,000.00	-	-	-	
5000	5600	5640	SISTEMA DE AIRE ACONDICIONADO CALE	21,000.00	-	11,522.77	9,477.23	9,477.23	-	-	-	-	9,477.23	-	-	-	
5000	5600	5651	EQUIPO DE COMUNICACION Y TELECOML	-	-	11,522.77	11,522.77	-	11,522.77	11,522.77	11,522.77	11,522.77	-	11,522.77	-	100.00	
5000	5900	5911	SOFTWARE	15,000.00	-	-	15,000.00	15,000.00	-	-	-	-	15,000.00	-	-	-	
5000	5900	5971	LICENCIAS INFORMATICAS E INTELLECTUAL	70,000.00	-	-	70,000.00	70,000.00	-	-	-	-	70,000.00	-	-	-	
TOTALES				22,056,125.00	572,069.07	22,628,194.07	13,660,116.49	8,968,077.62	8,968,077.62	7,492,257.35	7,492,257.35	7,492,257.35	13,660,116.49	1,475,822.27	33.11		



CHRISTIAN MEABE HERNANDEZ
 COORDINADOR GENERAL



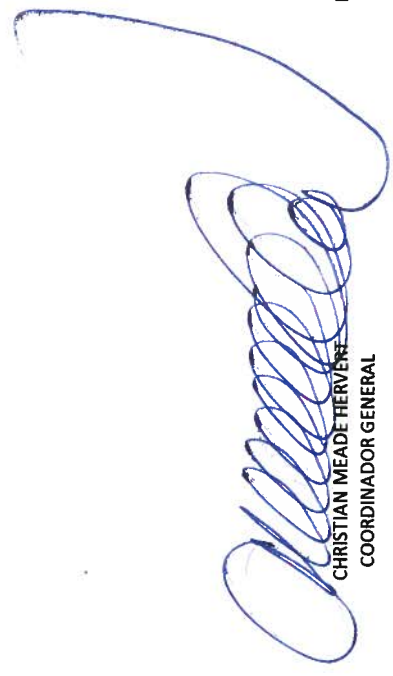
HECTOR S SALAZAR
 DIF. SI/DE



C.P. JOSEFINA VALDIVINOS SANCHEZ
 COINTEGRA S.C.

SISTEMA DE FINANCIAMIENTO PARA EL DESARROLLO DEL EDO. DE S.L.P.
 SALVADOR NAVA MTZ 2992
 SAN LUIS POTOSI
 ESTADO ANALÍTICO DE EGRESO PRESUPUESTAL DEL 01/01/2018 AL 30/06/2018

ADMINISTRATIVA	Autorizado	Ampliación Reducción	Modificado	Disponible a Compro.	Comprometido	Devengado	Comrometi no deveng	Ejercido	Pagado	Subejercicio	Ctas por Pagar	Avance
OTROS INTERMEDIARIOS FINANCIEROS, EXCEPTO SOCIEDADES DE SEGURO Y FONDO DE PENSIONES	22,056,125.00	572,069.07	22,628,194.07	13,660,116.49	8,968,077.62	8,968,077.62	-	7,492,257.35	7,492,257.35	13,660,116.49	1,475,822.27	33.11
TOTALES	22,056,125.00	572,069.07	22,628,194.07	13,660,116.49	8,968,077.62	8,968,077.62	-	7,492,257.35	7,492,257.35	13,660,116.49	1,475,822.27	33.11



CHRISTIAN MEADE HERVERTE
 COORDINADOR GENERAL




HECTOR S SALAS SALAZAR
 DDF SIFIDE




C.P. JOSEFINA VALDIVINOS SANCHEZ
 COINTEGRA S.C.

SISTEMA DE FINANCIAMIENTO PARA EL DESARROLLO DEL EDO. DE S.L.P.
 SALVADOR NAVA MITZ 2992
 SAN LUIS POTOSI
 ESTADO ANALÍTICO DE EGRESO PRESUPUESTAL DEL 01/01/2018 AL 30/06/2018

CAPITULO DEL GASTO	Autorizado	Ampliación Reducción	Modificado	Disponible a Compro.	Comprometido	Devengado	Comrometi no deveng	Ejercido	Pagado	Subejercicio	Ctas por Pagar	Avance
1000 SERVICIOS PERSONALES	17,066,000.00	-	17,066,000.00	10,108,119.10	6,957,880.94	6,957,880.94	-	5,560,211.72	5,560,211.72	10,108,119.10	1,397,671.22	32.58
2000 MATERIALES Y SUMINISTROS	420,000.00	-	420,000.00	251,758.28	168,241.72	168,241.72	-	168,241.77	168,241.77	251,758.28	-	40.06
3000 SERVICIOS GENERALES	4,221,125.00	100,000.00	4,321,125.00	2,657,865.50	1,663,259.50	1,663,259.50	-	1,606,954.98	1,606,954.98	2,657,865.50	56,304.52	37.19
4000 TRANSFERENCIAS ASIGNACIONES:	50,000.00	472,069.07	522,069.07	412,857.49	109,211.58	109,211.58	-	109,211.58	109,211.58	412,857.49	-	20.92
5000 BIENES MUEBLES, INMUEBLES E IN	299,000.00	-	299,000.00	229,516.12	69,483.88	69,483.88	-	47,637.30	47,637.30	229,516.12	21,846.58	15.93
TOTALES	22,056,125.00	572,069.07	22,628,194.07	13,660,116.49	8,968,077.62	8,968,077.62	-	7,492,257.35	7,492,257.35	13,660,116.49	1,475,822.27	33.11



 CHRISTIAN MEADE HERVERT
 COORDINADOR GENERAL


 HECTOR S SALAS SALAZAR
 DDF-SIFIDE


 C.P. JOSEFINA VALDOVINOS SANCHEZ
 COINTEGRA S.C.

SISTEMA DE FINANCIAMIENTO PARA EL DESARROLLO DEL ESTADO DE OAXACA
 Plano por Categorías Programáticas
 ESTADO ANALÍTICO DE INGRESOS PRESUPUESTAL DEL EJERCICIO AL 30/06/2011

Categorías	Egresos					Reservados
	Aprobado	Requerimientos (Requisitos)	Realizados	Anticipados	Pagados	
	1	2	3 (137)	4	5	
Programas						
Subsidios: Sector Social y Privado o Entidades Federativas y Municipios						
Sujetos a Reglas de Operación						
Otros Subsidios						
Desempeño de las Funciones						
Prestación de Servicios Públicos						
Provisión de Bienes Públicos						
Planeación, seguimiento y evaluación de políticas públicas						
Promoción y fomento	22,056,125.00	572,069.07	22,628,194.07	8,968,077.62	7,492,257.35	13,660,116.49
Regulación y supervisión						
Funciones de las Fuerzas Armadas (Únicamente Gobierno Federal)						
Específicos						
Proyectos de Inversión						
Administrativos y de Apoyo						
Apoyo al proceso presupuestario y para mejorar la eficiencia institucional						
Apoyo a la función pública y al mejoramiento de la gestión						
Operaciones ajenas						
Compromisos						
Obligaciones de cumplimiento de resolución jurisdiccional						
Desastres Naturales						
Obligaciones						
Pensiones y jubilaciones						
Aportaciones a la seguridad social						
Aportaciones a fondos de estabilización						
Aportaciones a fondos de inversión y reestructura de pensiones						
Programas de Gasto Federalizado (Gobierno Federal)						
Gasto Federalizado						
Participaciones a entidades federativas y municipios						
Costo financiero, deuda o apoyos a deudores y ahorradores de la banca						
Adeudos de ejercicios fiscales anteriores						
Total del Gasto	22,056,125.00	572,069.07	22,628,194.07	8,968,077.62	7,492,257.35	13,660,116.49



CHRISTIAN MEADE HERVERT
COORDINADOR GENERAL




HECTOR S SALAS SALAZAR
ODF SIFIDE





C.P. JOSEFINA VALDIVINOS SANCHEZ
COINTEGRA S.C.

SISTEMA DE FINANCIAMIENTO PARA EL DESARROLLO DEL EDO. DE S.L.P.
 SALVADOR NAVA MTZ 2992
 SAN LUIS POTOSI
 ESTADO ANALÍTICO DE EGRESO PRESUPUESTAL DEL 01/01/2018 AL 30/06/2018

CLASIFICACIÓN ECONÓMICA	Autorizado	Ampliación Reducción	Modificado	Disponible a Compro.	Comprometido	Devengado	Comrometi no deveng	Ejercido	Pagado	Subejercido	Ctas por Pagar	Avance
1 GASTO CORRIENTE	21,757,125.00	572,069.07	22,329,194.07	13,430,600.37	8,898,593.74	8,898,593.74	-	7,444,620.05	7,444,620.05	13,430,600.37	1,453,975.69	33.34
2 GASTO DE CAPITAL	299,000.00	-	299,000.00	229,516.12	69,483.88	69,483.88	-	47,637.30	47,637.30	229,516.12	21,846.58	15.93
TOTALES	22,056,125.00	572,069.07	22,628,194.07	13,660,116.49	8,968,077.62	8,968,077.62	-	7,492,257.35	7,492,257.35	13,660,116.49	1,475,822.27	33.11



 CHRISTIAN WENDE HENKERTZ
 COORDINADOR GENERAL



 HECTOR S SALAS SALAZAR
 DDF/SIF/DE

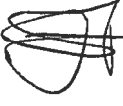

 C.P. JOSEFINA VALDOVINOS SANCHEZ
 COINTEGRA S.C.

SISTEMA DE FINANCIAMIENTO PARA EL DESARROLLO DEL EDO. DE S.L.P.
 SALVADOR NAVA MTZ 2992
 SAN LUIS POTOSI
 ESTADO ANALÍTICO DE EGRESO PRESUPUESTAL DEL 01/01/2018 AL 30/06/2018

FINALIDAD/FUNCION	Autorizado	Ampliación Reducción	Modificado	Disponible a Compro.	Comprometido	Devengado	Comrometi no deveng	Ejercido	Pagado	Subejercicio	Ctas por Pagar	Avance
3000 DESARROLLO ECONOMICO	22,056,125.00	572,069.07	22,628,194.07	13,660,116.49	8,968,077.62	8,968,077.62	-	7,492,257.35	7,492,257.35	13,660,116.49	1,475,822.27	33.11
3100 ASUNTOS ECONOMICOS Y COMERCIALES EN GENERAL												
3110 COMERCIALES EN GENERAL	22,056,125.00	572,069.07	22,628,194.07	13,660,116.49	8,968,077.62	8,968,077.62	-	7,492,257.35	7,492,257.35	13,660,116.49	1,475,822.27	33.11
TOTALES	22,056,125.00	572,069.07	22,628,194.07	13,660,116.49	8,968,077.62	8,968,077.62	-	7,492,257.35	7,492,257.35	13,660,116.49	1,475,822.27	33.11



 CHRISTIAN MEADE HERVERT
 COORDINADOR GENERAL


 HECTOR S SALAS SALAZAR
 DDF FIDE


 C.P. JOSEFINA VALDOVINOS SANCHEZ
 COINTEGRA S.C.

SISTEMA DE FINANCIAMIENTO PARA EL DESARROLLO DEL EDO. DE S.L.P.
 SALVADOR NAVA MTZ 2992
 SAN LUIS POTOSI
 ESTADO ANALÍTICO DE EGRESO PRESUPUESTAL DEL 01/01/2018 AL 30/06/2018

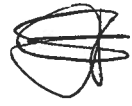
	Autorizado	Ampliación Reducción	Modificado	Disponible a Compro.	Comprometido	Devengado	Comrometi no deveng	Ejercido	Pagado	Subejercicio	Ctas por Pagar	Avance
24	SAN LUIS POTOSI	22,056,125.00	572,069.07	22,628,194.07	13,660,116.49	8,968,077.62	-	7,492,257.35	7,492,257.35	13,660,116.49	1,475,822.27	33.11
	TOTALES	22,056,125.00	572,069.07	22,628,194.07	13,660,116.49	8,968,077.62	-	7,492,257.35	7,492,257.35	13,660,116.49	1,475,822.27	33.11



CHRISTIAN MEADE HERVERT
 COORDINADOR GENERAL



HECTOR S SALAS SALAZAR
 DD/SIFDE




C.P. JOSEFINA VALDIVINOS SANCHEZ
 COINTEGRA S.C.

SISTEMA DE FINANCIAMIENTO PARA EL DESARROLLO DEL EDO. DE S.L.P.
 SALVADOR NAVA MITZ 2992
 SAN LUIS POTOSÍ
 ESTADO ANALÍTICO DE EGRESO PRESUPUESTAL DEL 01/01/2018 AL 30/06/2018


UNIDAD RESPONSABLE	Autorizado	Ampliación Reducción	Modificado	Disponible a Compro.	Comprometido	Devengado	Comrometi no deveng	Ejercido	Pagado	Subejercicio	Ctas por Pagar	Avance
0535 SISTEMA DE FINANCIAMIENTO PARA EL DESARROLLO DEL EDO DE SLP	22,056,125.00	572,069.07	22,628,194.07	13,660,116.49	8,968,077.62	8,968,077.62	-	7,492,257.35	7,492,257.35	13,660,116.49	1,475,822.27	33.11
TOTALES	22,056,125.00	572,069.07	22,628,194.07	13,660,116.49	8,968,077.62	8,968,077.62	-	7,492,257.35	7,492,257.35	13,660,116.49	1,475,822.27	33.11

0535 SISTEMA DE FINANCIAMIENTO PARA EL
DESARROLLO DEL EDO DE SLP


TOTALES



 CHRISTIAN MEADE HERVERT
 COORDINADOR GENERAL



 HECTOR S SALAS SALAZAR
 DDF SIFIDE



 C.P. JOSEFINA VALDOVINOS SANCHEZ
 COINTEGRA S.C.

SISTEMA DE FINANCIAMIENTO PARA EL DESARROLLO DEL ESTADO DE SAN LUIS POTOSÍ

**SALVADOR NAVA MTZ 2992
SAN LUIS POTOSÍ**

INFORMACIÓN DEL GASTO POR CATEGORÍA PROGRAMÁTICA

A JUNIO 2018

CLAVE PROGRAMÁTICA		CONCEPTO	METAS		VALUACIÓN MODIFICADA	AVANCE PROGRAMÁTICO		AVANCE FINANCIERO	
PP	CA		INDICADOR	CANTIDAD		CANTIDAD	%	PAGADO	%
F	2.2.4.2.0	FINANCIAMIENTO PARA EL DESARROLLO	MONTO DE FINANCIAMIENTOS OTORGADOS	93,894,017.00	0.00	64,406,431.00	68.59%	7,492,257.35	33.11%

DEFINICIÓN DEL INDICADOR:

LLEVAR UN REGISTRO Y CONTROL DEL MONTO COLOCADO A PROYECTOS PRODUCTIVOS, CON EL OBJETIVO DE MEDIR EL CUMPLIMIENTO DE LA META PLANTEADA, EN RELACION AL PRESUPUESTO ASIGNADO AL PROGRAMA

Nota: Cabe señalar que la meta de colocación tuvo incrementos, de acuerdo a los programas que se operaron durante el ejercicio y los cuales se fueron incluyendo en los indicadores

SISTEMA DE FINANCIAMIENTO PARA EL DESARROLLO DEL ESTADO DE SAN LUIS POTOSI

**EVALUACION DE LA EJECUCION DEL PROGRAMA
A JUNIO 2018**

Nombre del Indicador: MONTO COLOCADO

Objetivo del indicador: MEDIR EL MONTO DE AVANCE DE LA CANTIDAD COLOCADA AL MES CON BASE A LA META PLANTEADA DE COLOCACIÓN.

Variables que intervinieron:
 MONTO COLOCADO AL MES
 META DE MONTO DE COLOCACIÓN ANUAL

Unidad de Medida: MILLONES DE PESOS

Base de comparación: Monto acumulado al mes Vs. Meta anual planteada de colocación.

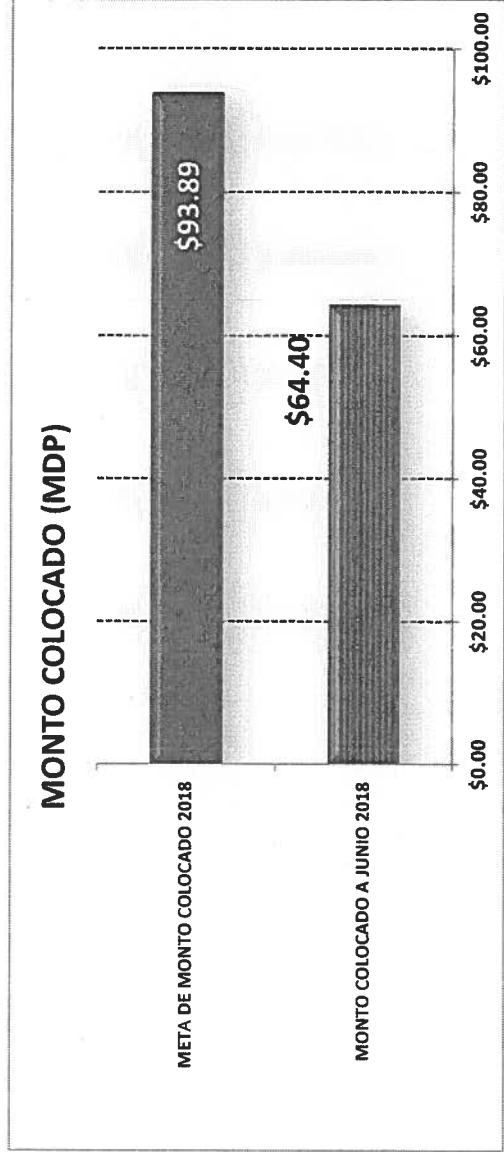
Interpretación del indicador: Muestra el avance del monto colocado al mes que se reporta con respecto a la colocación anual planteada en el programa.

MONTO COLOCADO (MDP)

MONTO COLOCADO A JUNIO 2018 \$64.40

META DE MONTO COLOCADO 2018 \$93.89

AVANCE DE CUMPLIMIENTO DE LA META 68.59%



SISTEMA DE FINANCIAMIENTO PARA EL DESARROLLO DEL ESTADO DE SAN LUIS POTOSI

EVALUACION DE LA EJECUCION PRESUPUESTARIA
A JUNIO 2018

Nombre del indicador: MONTO DEL PRESUPUESTO EJERCIDO AL MES CONTRA PRESUPUESTO PROGRAMADO

Objetivo del indicador: DETERMINAR EL MONTO DEL PRESUPUESTO QUE SE HA EJERCIDO EN COMPARACION CON EL PRESUPUESTO PROGRAMADO

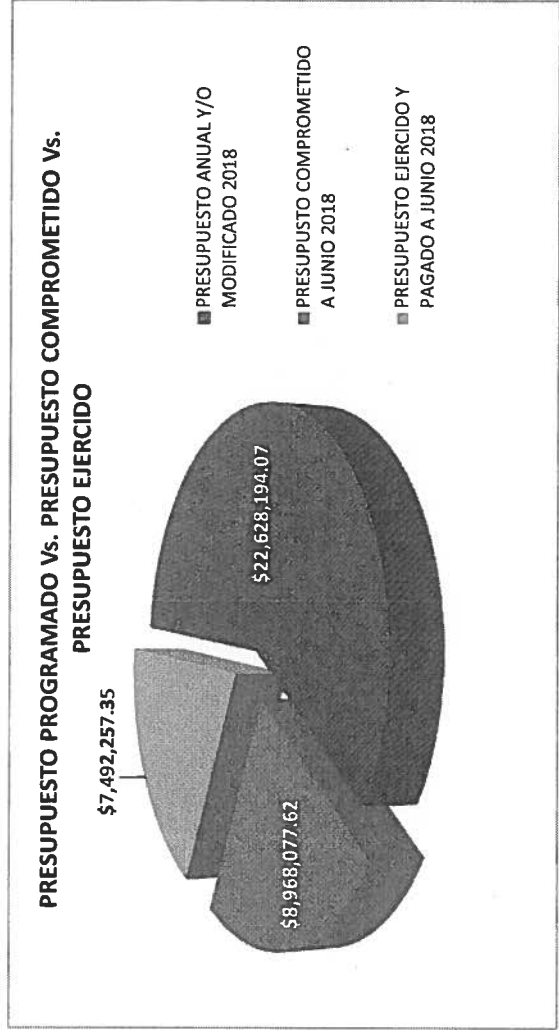
Variables que intervienen:	MONTO EJERCIDO DEL PRESUPUESTO AL MES
	MONTO DEL PRESUPUESTO ANUAL

Unidad de Medida: MILLONES DE PESOS

Base de comparación: Monto ejercido al mes Vs. Monto de presupuestado anual

Interpretación del indicador: Muestra el avance del ejercicio del presupuesto de manera acumulada.

		PORCENTAJE DE AVANCE
PRESUPUESTO ANUAL Y/O MODIFICADO 2018	\$22,628,194.07	
PRESUPUESTO COMPROMETIDO A JUNIO 2018	\$8,968,077.62	
PRESUPUESTO EJERCIDO Y PAGADO A JUNIO 2018	\$7,492,257.35	33.11%



SISTEMA DE FINANCIAMIENTO PARA EL DESARROLLO DEL ESTADO DE SAN LUIS POTOSÍ

EVALUACION DE LA EJECUCION PRESUPUESTARIA
A JUNIO 2018

Nombre del indicador: PROPORCION DEL EJERCICIO DE GASTO POR CAPITULO

Objetivo del indicador: DETERMINAR EL PORCENTAJE DE APLICACIÓN DEL GASTO POR CAPITULO





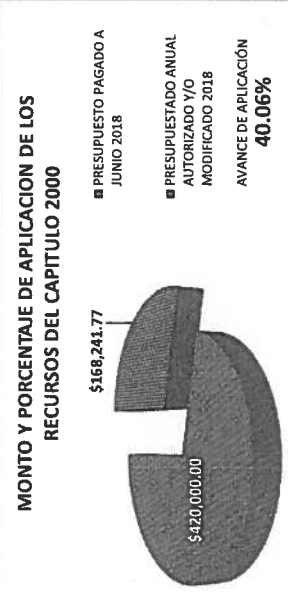

Unidad de Medida: MILLONES DE PESOS / PORCENTAJE

Variables que intervinieron: TOTAL DEL PRESUPUESTO DE GASTO POR CAPITULO
TOTAL DEL EJERCICIO DEL PRESUPUESTO POR CAPITULO AL MES

Base de comparación: Monto presupuestado por capítulo de gasto Vs. Monto ejercido por capítulo de gasto

Interpretación del indicador: Muestra el avance del ejercicio de presupuesto por capítulo

	PRESUPUESTO PAGADO A JUNIO 2018	PRESUPUESTO ANUAL AUTORIZADO Y/O MODIFICADO 2018	AVANCE DE APLICACIÓN
CAPITULO 1000	\$ 5,560,211.72	\$ 17,066,000.00	32.58%
CAPITULO 2000	\$ 168,241.77	\$ 420,000.00	40.06%
CAPITULO 3000	\$ 1,606,954.98	\$ 4,321,125.00	37.19%
CAPITULO 4000	\$ 109,211.58	\$ 522,069.07	20.92%
CAPITULO 5000	\$ 47,637.30	\$ 299,000.00	15.93%
	\$ 7,462,257.35	\$ 22,628,104.07	33.11%



SISTEMA DE FINANCIAMIENTO PARA EL DESARROLLO DEL ESTADO DE SAN LUIS POTOSI

EVALUACION DE LA EJECUCION PRESUPUESTARIA
A JUNIO 2018

Nombre del indicador: MONTO DEL PRESUPUESTO EJERCIDO POR CLASIFICACION ECONOMICA

Objetivo del indicador: DETERMINAR EL MONTO DEL PRESUPUESTO QUE SE HA EJERCIDO AL MES QUE SE REPORTA POR EL TIPO DE GASTO


Variables que intervienen:
MONTO EJERCIDO DEL PRESUPUESTO POR GASTO DE CAPITAL Y
CORRIENTE
MONTO DEL PRESUPUESTO ANUAL POR GASTO DE CAPITAL Y CORRIENTE

Unidad de Medida: MILLONES DE PESOS

Base de comparación: Monto ejercido al mes

Interpretación del indicador: Muestra el avance del ejercicio del presupuesto de manera acumulada al mes que se reporta con base a la clasificación económica del gasto.

PRESUPUESTO EJERCIDO DE GASTO DE CAPITAL \$47,637.30
PRESUPUESTO EJERCIDO DE GASTO CORRIENTE \$7,444,620.05



**FIDEICOMISO IMPULSO A LA ECONOMIA FAMILIAR
ESTADO DE POSICION FINANCIERA
AL 30 DE JUNIO DEL 2018**

ACTIVO		2018	Jun-17	PASIVO		2018	Jun-17
ACTIVO CIRCULANTE				PASIVO CIRCULANTE			
EFFECTIVO Y EQUIVALENTES							
1112 BANCOS TESORERIA		100	38	2211 PROVEEDORES		0	
DERECHO A RECIBIR EFECTIVO O EQUIVLANTE							
1123 DEUDORES DIVERSOS POR COBRAI		23,800	23,900				
				TOTAL PASIVO CIRCULANTE		0	0
				TOTAL PASIVO NO CIRCULANTE		0	
				TOTAL PASIVO		0	0
TOTAL ACTIVO CIRCULANTE		23,900	23,938	HACIENDA PUBLICA			
				3110 PATRIMONIO		24,279	24,279
				3220 RESULT.EJERC.ANTERIORES		-365	-325
				RESULTADO DEL PERIODO (AHORRO/DES.		-14	-16
				TOTAL HACIENDA PUBLICA		23,900	23,938
TOTAL ACTIVO NO CIRCULANTE		0					
SUMA DEL ACTIVO		23,900	23,938	SUMA PASIVO Y HACIENDA PUBLICA		23,900	23,938

Bajo protesta de decir verdad declaramos que los Estados Financieros y sus notas, son razonables, correctos y son responsabilidad del emisor.


CHRISTIAN MEADE HERVERT
PRESIDENTE DE COMITÉ


HECTOR S. SALAS SALAZAR
DDF SIFIDE


C.P. JOSEFINA VALDOVINOS SANCHEZ
COINTEGRA, S.C.

FIDEICOMISO IMPULSO A LA ECONOMIA FAMILIAR

ESTADO DE ACTIVIDADES

DEL 01 ENERO AL 30 DE JUNIO DEL 2018
(Miles de pesos)

	2018	Jun-17
INGRESOS		
INGRESOS FINANCIEROS		
4310 INGRESOS FINANCIEROS (INTERES)	3	1
TOTAL DE INGRESOS:	<u>3</u>	<u>1</u>
EGRESOS:		
5130 SERVICIOS GENERALES	15	15
5599 OTROS GASTOS	<u>2</u>	<u>2</u>
	17	17
RESULTADO DE OPERACIÓN	-14	-16
RESULTADO DEL PERIODO(AHORRO/ DESAHORRO)	-14	-16

Bajo protesta de decir verdad declaramos que los Estados Financieros y sus notas, son razonables, correctos y son responsabilidad del emisor.



CHRISTIAN MEADE HERVERT
PRESIDENTE DE COMITÉ



HECTOR S. SALAS SALAZAR
DDF SIFIDE



C.P. JOSEFINA VALDOVINOS SANCHEZ
COINTEGRA, S.C.


FIDEICOMISO IMPULSO A LA ECONOMIA FAMILIAR
ESTADO DE VARIACION EN LA HACIENDA PUBLICA
DEL 01 DE ENERO AL 30 DE JUNIO DEL 2018

Concepto	Hacienda publica/ patrimonio contribuido	Hacienda Publica patrimonio Generados de Ejercicio anteriores	Hacienda Publica Patrimonio Generado del ejercicio	Exceso o Insuficiencia en la actualización de la Hacienda Pub/ Patri	Total
Patrimonio Neto Inicial Ajustado del Ejercicio	24,278,737.21	-	-	-	24,278,737.21
Aportaciones	24,278,737.21	-	-	-	24,278,737.21
Donaciones de Capital	-	-	-	-	-
Actualización de la Hacienda Pública/Patrimonio	-	-	-	-	-
Hacienda Pública / Patrimonio Neto del Ejercicio	-	(325,169.00)	(16,000.00)	-	- 341,169.00
Resultados del Ejercicio (Ahorro/Desahorro)	-	-	16,000.00	-	16,000.00
Resultados de Ejercicios Anteriores	-	325,169.00	-	-	325,169.00
Revalúos	-	-	-	-	-
Reservas	-	-	-	-	-
Rectificación de resultados de Ejercicio Anteriores	-	-	-	-	-
Exceso o Insuficiencia en la Actualización de la Hacienda Pública / Patrimonio Neto 2017	-	-	-	-	-
Resultado por Posición Monetaria	-	-	-	-	-
Resultado por Tenencia de Activos no Monetarios	-	-	-	-	-
Hacienda pública/Patrimonio neto 2017	24,278,737.21	325,169.00	16,000.00	-	23,937,568.21
Cambios en la Hacienda Pública / Patrimonio Neto del Ejercicio 2018	-	-	-	-	-
Aportaciones	-	-	-	-	-
Donaciones de Capital	-	-	-	-	-
Actualización de la Hacienda Pública/Patrimonio	-	-	-	-	-
Variaciones de la Hacienda Pública / Patrimonio Neto del Ejercicio	-	39,513.00	1,638.00	-	37,875.00
Resultados del Ejercicio (Ahorro/Desahorro)	-	-	1,638.00	-	1,638.00
Resultados de Ejercicios Anteriores	-	39,513.00	-	-	39,513.00
Revalúos	-	-	-	-	-
Reservas	-	-	-	-	-
Rectificaciones de Resultados de Ejercicios Anteriores	-	-	-	-	-
Cambios en el exceso o insuficiencia en la actualización de la Hacienda Pública / Patrimonio Neto 2018	-	-	-	-	-
Resultado por Posición Monetaria	-	-	-	-	-
Resultado por Tenencia de Activos no Monetarios	-	-	-	-	-
Saldo Neto en la Hacienda Pública / Patrimonio 2018	24,278,737.21	325,169.00	14,362.00	-	23,898,693.21

Bajo protesta de decir verdad declaramos que los Estados Financieros y sus notas, son razonables, correctos y son responsabilidad del emisor.



CHRISTIAN MEADE HERVERT
PRESIDENTE DE COMITÉ



C.P. JOSEFINA VALDOVINOS SANCHEZ
COINTEGRA, S.C.

HECTOR S. SALAS SALAZAR
DDF FIDE

FIDEICOMISO IMPULSO A LA ECONOMIA FAMILIAR

ESTADO DE FLUJO DE EFECTIVO
DEL 01 DE ENERO 2018 AL 30 JUNIO DEL 2018

Concepto	2018	2017	Concepto	2018	2017
Flujos de Efectivo de las Actividades de Operación			Flujos de Efectivo de las Actividades de Inversión		
Origen	3,038	1,000	Origen	-	-
Impuestos Cuotas y Aportaciones de Seguridad Social			Bienes Inmuebles, Infraestructura y Construcciones en Proceso		
Contribuciones de mejoras			Bienes Muebles		
Derechos			Otros Orígenes de Inversión		
Productos de Tipo Corriente			Aplicación	-	-
Aprovechamientos de Tipo Corriente			Bienes Inmuebles, Infraestructura y Construcciones en Proceso		
Ingresos por Venta de Bienes y Servicios	3,038	1,000	Bienes Muebles		
Ingresos no Comprendidos en las Fracciones de la Ley de Ingresos			Otras Aplicaciones de Inversión		
Participaciones y Aportaciones			Flujos Netos de Efectivo por Actividades de Inversión		
Transferencias, Asignaciones y Subsidios y Otras Ayudas				-	-
Otros Orígenes de Operación			Flujo de Efectivo de las Actividades de Financiamiento		
Aplicación	17,400	17,000	Origen		
Servicios Personales			Endeudamiento Neto		
Materiales y Suministros			Interno		
Servicios Generales	15,000	15,000	Externo		
Transferencias Internas y Asignaciones al Sector Público	-		Otros Orígenes de Financiamiento		
Transferencias al resto del Sector Público			Aplicación	-	-
Subsidios y Subvenciones			Servicios de la Deuda		
Ayudas Sociales			Interno		
Pensiones y Jubilaciones			Externo		
Transferencias a Fideicomisos, Mandatos y Contratos Análogos			Otras Aplicaciones de Financiamiento		
Transferencias a la Seguridad Social			Flujos netos de Efectivo por Actividades de Financiamiento		
Donativos				-	-
Transferencias al Exterior			Incremento/Disminución Neto en el Efectivo y Equivalentes al Efectivo		
Participaciones				14,362	16,000
Aportaciones			Efectivo y Equivalentes al Efectivo al Inicio del Ejercicio		
Convenios				114,055.00	53,568.00
Otras Aplicaciones de Operación	2,400	2,000	Efectivo y Equivalentes al Efectivo al Final del Ejercicio		
Flujos de Efectivo de las Actividades de Operación	-	-		99,693.36	38,000.00
	14,362	16,000			

Bajo protesta de decir verdad declaramos que los Estados Financieros y sus notas, son razonables, correctos y son responsabilidad del emisor.



CHRISTIAN MEADE HERVERT
PRESIDENTE DE COMITÉ



HECTOR S. SALAS SALAZAR
DDF S/FIDE



C.P. JOSEFINA VALDOVINOS SANCHEZ
COINTEGRA, S.C.

SISTEMA DE RADCONTABIL v. 2014


Analítica Activo (Miles de Pesos) del 01/01/2018 al 30/06/2018
 FIDEICOMISO IMPULSO A LA ECONOMIA FAMILIAR
 SALVADOR NAVA MTZ 2992
 SAN LUIS POTOSI

Empresa : ContabilIEF2014

CONCEPTO DE LA CUENTA	Saldo Anterior Debe	Haber	Saldo Actual	Flujo Periodo
1112 Bancos/Tesorería	14	103	100	86
Efectivo y Equivalentes	14	17	100	86
1123 Deudores diversos por cobrar a Corto Plazo	23900	100	23800	-100
Derechos a Recibir Efectivo o Equivalentes	23900	100	23800	-100
ACTIVO CIRCULANTE	23914	117	23900	-14
TOTAL	23914	117	23900	-14

Bajo protesta de decir verdad declaramos que los Estados Financieros y sus notas, son razonables, correctos y son responsabilidad del emisor.


 CHRISTIAN MEADE HERVERT
 PRESIDENTE DE COMITÉ


 HECTOR S. SALAS SALAZAR
 DDF SIFIDE


 C.P. JOSEFINA VALDOVINOS SANCHEZ
 COINTEGRA, S.C.

SISTEMA DE RADCONTABIL V. 2014

Analitica Pasivo (Miles de Pesos) del 01/01/2018 al 30/06/2018
 FIDEICOMISO IMPULSO A LA ECONOMIA FAMILIAR
 SALVADOR NAVA MTZ 2992
 SAN LUIS POTOSI

Empresa : ContabilIEF2014

CONCEPTO DE LA CUENTA
 2112 Cuentas por pagar a Corto Plazo

	Saldo Anterior Debe	Haber	Saldo Actual	Flujo Periodo
PASIVO CIRCULANTE	0	17	0	0
TOTAL	0	17	0	0

Bajo protesta de decir verdad declaramos que los Estados Financieros y sus notas, son razonables, correctos y son responsabilidad del emisor.



CHRISTIAN MEADE HERVERT
 PRESIDENTE DE COMITÉ



HECTOR S. SALAS SALAZAR
 DBF SFIDE



C.P. JOSEFINA VALDOVINOS SANCHEZ
 COINTEGRA, S.C.