

FONDO SAN LUIS PARA LA MICROEMPRESA
ESTADO DE POSICION FINANCIERA
AL 31 DE AGOSTO DEL 2018
(Miles de pesos)

ACTIVO	2018	ago-17	PASIVO	2018	ago-17
ACTIVO CIRCULANTE			PASIVO CIRCULANTE		
EFFECTIVO Y EQUIVALENTES			CUENTAS POR PAGAR A CORTO PLAZO		
1112 BANCOS/ TESORERIA	1,095	1,665	2112 PROVEEDORES	0	29
DERECHO A RECIBIR EFECTIVO O EQUIVALENTE			2116 INTERES Y COMISIONES CP		
1121 INVERSIONES FINANCIERAS	14,512	11,540	2117 RETENCIONES Y CONTRIBUCIONES	11	1
1123 DEUDORES DIVERSOS CP	638	712	2119 OTROS CUENTAS POR PAGAR	133	103
1126 PRESTAMOS CP (CAP. PEND COBRO)	25	26	TOTAL PASIVO CIRCULANTE	238	223
1126 PRESTAMOS CP (INTERES REC PROPIOS)	149	109	PASIVO NO CIRCULANTE		
1126 PRESTAMOS CP (INTERES DESCUENTOS)	127	120	DOMCUMENTOS POR PAGAR A LARGO PLAZO		
ESTIMACIONES POR PERDIDAO DETERIORO DE ACTIVOS CIRCULANTES			2229 DEUDA PUBLICA (ENTIDADES FINA		
1161 ESTIMACIONES	-2,601	-2,456		20,176	19,983
BIENES INMUEBLES DERIVADOS DE EMBARGOS, DECOMISOS,			TOTAL PASIVO NO CIRCULANTE		
1194 INMUEBLES DERIVADOS DE EMBARGOS, DECO	697	697		20,176	19,983
TOTAL ACTIVO CIRCULANTE			TOTAL PASIVO		
	14,643	12,413		20,414	20,206
ACTIVO NO CIRCULANTE			HACIENDA PUBLICA		
DERECHO A RECIBIR EFECTIVO O EQUIVALENTES A LARGO PLAZO			3110 PATRIMONIO INAFECTABLE		
1224 PRESTAMOS OTORGADOS (PROPIOS)	21,200	17,794		6,900	6,900
1224 PRESTAMOS OTORGADOS (CARTERA VENCIDA)	757	791	3100 PATRIMONIO AFECTABLE	23,503	19,503
1224 PRESTAMOS OTORGADOS (DESCUENTOS)	20,176	19,983	3220 RESULT. EJERC. ANTERIORES	5,061	3,664
BIENES INMUEBLES, INFRAESTRUCTURA Y CONSTRUCCION EN PROCESO			RESULTADO DEL PERIODO (AHORRO/ DESAHOR		
1233 EDIFICIOS NO HABITACIONALES	700	700		1,163	1,045
BIENES MUEBLES			TOTAL HACIENDA PUBLICA		
1241 MOBILIARIO Y EQUIPO	348	341		36,628	31,113
1252 MARCAS	2	2	TOTAL DEL ACTIVO		
1254 LICENCIAS	17	17		57,042	51,319
DEPRECIACION, DETERIORO Y AMORTIZACION ACUM. DE BIENES			TOTAL PASIVO Y HACIENDA PUBLICA		
1261 DEPRECIACION BIENES INMUEBLES	-455	-420		57,042	51,319
1263 DEPRECIACION BIENES MUEBLES	-329	-288	CUENTAS DE ORDEN		
1265 AMORT. ACTIVOS INTANGIBLES	-16	-14	APERTURA DE CREDITOS Y CONVENIOS		
TOTAL ACTIVO NO CIRCULANTE	42,399	38,906	CONTROL DE INTERESES		
TOTAL DEL ACTIVO			CONTROL FONDO GARANTIA		
	57,042	51,319	VALORES Y BIENES RECIBIDOS EN GARANTIA		
TOTAL PASIVO Y HACIENDA PUBLICA			PRESUPUESTO DE EGRESOS AUTORIZADO		
	57,042	51,319	PRESUPUESTO DE EGRESOS MODIFICADO		
CUENTAS DE ORDEN			PRESUPUESTO DE EGRESOS POR EJERCER		
APERTURA DE CREDITOS Y CONVENIOS			PRESUPUESTO DE EGRESOS COMPROMETIDO		
CONTROL DE INTERESES			PRESUPUESTO DE EGRESOS DEVENGADO		
CONTROL FONDO GARANTIA			PRESUPUESTO DE EGRESOS EJERCIDO		
VALORES Y BIENES RECIBIDOS EN GARANTIA			PRESUPUESTO DE EGRESOS PAGADO		
PRESUPUESTO DE EGRESOS AUTORIZADO					
PRESUPUESTO DE EGRESOS MODIFICADO					
PRESUPUESTO DE EGRESOS POR EJERCER					
PRESUPUESTO DE EGRESOS COMPROMETIDO					
PRESUPUESTO DE EGRESOS DEVENGADO					
PRESUPUESTO DE EGRESOS EJERCIDO					
PRESUPUESTO DE EGRESOS PAGADO					

Bajo protesta de decir verdad, declaramos que los Estados Financieros y sus notas, son razonables, correctos y son responsabilidad del emisor.

ARQ. EDUARDO VAZQUEZ MEDINA
DIRECTOR GENERAL

C.P. JOSEFINA VALDOVINOS SANCHEZ
COINTEGRA, S.C.

FONDO SAN LUIS PARA LA MICROEMPRESA

ESTADO DE ACTIVIDADES

DEL 01 DE ENERO AL 31 DE AGOSTO DEL 2018

(Miles de pesos)

	2018	ago-17
INGRESOS		
INGRESOS FINANCIEROS		
4159 PRODUCTOS TIPO CORRIENTE	316	318
4311 INGRESOS FINANCIEROS	4,478	4,519
TOTAL DE INGRESOS:	<u>4,794</u>	<u>4,837</u>
MENOS:		
EGRESOS:		
5120 MATERIALES Y SUMINISTROS	88	75
5130 SERVICIOS GENERALES	2,264	2,470
5210 TRANSFERENCIAS Y ASIGNACIONES	1,127	1,084
5590 OTROS GASTOS	99	110
TOTAL GASTO	<u>3,578</u>	<u>3,739</u>
UTILIDAD DE OPERACIÓN	1,216	1,098

MENOS:

5510 ESTIMACIONES Y DEPRECIACIONES	53	52
------------------------------------	----	----

UTILIDAD DEL PERIODO(AHORRO/ DESAHORRO)	1,163	1,046
--	--------------	--------------

Bajo protesta de decir verdad declaramos que los Estados Financieros y sus notas, son razonables, correctos y son responsabilidad del emisor.

ARQ. EDGARDO VAZQUEZ MEDINA
DIRECTOR GENERAL

C.P. JOSEFINA VALDOVINOS SANCHEZ
COINTEGRA, S.C.

S I F I D E

FONDO SAN LUIS PARA LA MICROEMPRESA
ESTADO DE CAMBIOS EN LA POSICION FINANCIERA
AL 31 DE AGOSTO DEL 2018

ACTIVO			PASIVO		
ACTIVO CIRCULANTE	ORIGEN	APLICACIÓN	PASIVO CIRCULANTE	ORIGEN	APLICACIÓN
EFFECTIVO Y EQUIVALENTES	570		CUENTAS POR PAGAR A CORTO PLAZO	14	
1112 BANCOS/ TESORERIA			2112 PROVEEDORES		
DERECHO A RECIBIR EFECTIVO O EQUIVALENTE		2,945	2116 INTERES Y COMISIONES CP		
1121 INVERSIONES FINANCIERAS			2117 RETENCIONES Y CONTRIBUCIONES		
1123 DEUDORES DIVERSOS CP			2119 OTROS CUENTAS POR PAGAR		
1126 PRESTAMOS CP (CAP. PEND COBRO)			TOTAL PASIVO CIRCULANTE	14	0
1126 PRESTAMOS CP (INTERES REC PROPIOS)					
1126 PRESTAMOS CP (INTERES DESCUENTOS)			PASIVO NO CIRCULANTE		
ESTIMACIONES POR PERDIDA O DETERIORO DE ACTIVOS	145		DOCUMENTOS POR PAGAR A LARGO PLAZO	194	
1161 ESTIMACIONES			2229 DEUDA PUBLICA (ENTIDADES FINANCIERAS)		
BIENES INMUEBLES DERIVADOS DE EMBARGOS, DECOMISOS,			TOTAL PASIVO NO CIRCULANTE	194	0
1194 INMUEBLES DERIVADOS DE EMBARGOS, DECOMISOS			TOTAL PASIVO	208	0
TOTAL ACTIVO CIRCULANTE	715	2,945	HACIENDA PUBLICA		
			HACIENDA PUBLICA/PATRIMO CONT	4,000	
ACTIVO NO CIRCULANTE			3110 PATRIMONIO INAFECTABLE		
DERECHO A RECIBIR EFECTIVO O EQUIVALENTES A LARGO		3,565	3100 PATRIMONIO AFECTABLE		
1224 PRESTAMOS OTORGADOS (PROPIOS)			HACIENDA PUBLICA/PATRIMONIO GENERADO	1,515	
1224 PRESTAMOS OTORGADOS (CARTERA VENCIDA NO EXIGIBLE)			3220 RESULT. EJERC. ANTERIORES		
1224 PRESTAMOS OTORGADOS (DESCUENTOS)			RESULTADO DEL PERIODO (AHORRO/ DESAHORRO)		
BIENES INMUEBLES, INFRAESTRUCTURA Y CONSTRUCCION EN PROCESO			TOTAL HACIENDA PUBLICA	5,515	
1233 EDIFICIOS NO HABITACIONALES					
BIENES MUEBLES		7			
1241 MOBILIARIO Y EQUIPO			TOTAL PASIVO Y HACIENDA PUBLICA	5,723	0
1252 MARCAS					
1254 LICENCIAS			TOTAL ORIGEN Y APLICACIONES	6,517	6,517
DEPRECIACION, DETERIORO Y AMORTIZACION A	79				
1261 DEPRECIACION BIENES INMUEBLES					
1263 DEPRECIACION BIENES MUEBLES					
1265 AMORT. ACTIVOS INTANGIBLES					
TOTAL ACTIVO NO CIRCULANTE	79	3,572			
TOTAL DEL ACTIVO	794	6,517			

Bajo protesta de decir verdad declaramos que los Estados Financieros y sus notas, son razonables, correctos y son responsabilidad del emisor.

ARQ. EDUARDO VAZQUEZ MEDINA
 DIRECTOR GENERAL

C.P. JOSEFINA VALDOVINOS SANCHEZ
 COINTEGRA, S.C.

FONDO SAN LUIS PARA LA MICROEMPRESA
ESTADO DE VARIACION EN LA HACIENDA PUBLICA
DEL 01 DE ENERO AL 31 DE AGOSTO DEL 2018

Concepto	Hacienda publica/ patrimonio contribuido	Hacienda Publica patrimonio Generados de Ejercicio anteriores	Hacienda Publica Patrimonio Generado del ejercicio	Exceso o insuficiencia en la actualización de la Hacienda Pub/ Patri	Total
Patrimonio Neto Inicial Ajustado del Ejercicio	26,403,420.95				26,403,420.95
Aportaciones	26,403,420.95				26,403,420.95
Donaciones de Capital					
Actualización de la Hacienda Pública/Patrimonio					
Hacienda Pública / Patrimonio Neto del Ejercicio		3,663,960.00	1,045,165.00		4,709,125.00
Resultados del Ejercicio (Ahorro/Desahorro)			1,045,165.00		1,045,165.00
Resultados de Ejercicios Anteriores		3,663,960.00			3,663,960.00
Revaluos					
Reservas					
Rectificación de resultados de Ejercicio Anteriores					
Exceso o Insuficiencia en la Actualización de la Hacienda Pública / Patrimonio Neto 2017					
Resultado por Posición Monetaria					
Resultado por Tenencia de Activos no Monetarios					
Hacienda pública/Patrimonio neto 2017	26,403,420.95	3,663,960.00	1,045,165.00		31,112,546.95
Cambios en la Hacienda Pública / Patrimonio Neto del Ejercicio 2018	4,000,000.00				4,000,000.00
Aportaciones	4,000,000.00				4,000,000.00
Donaciones de Capital					
Actualización de la Hacienda Pública/Patrimonio					
Variaciones de la Hacienda Pública / Patrimonio Neto del Ejercicio		1,397,493.00	117,618.00		1,515,111.00
Resultados del Ejercicio (Ahorro/Desahorro)			117,618.00		117,618.00
Resultados de Ejercicios Anteriores		1,397,493.00			1,397,493.00
Revaluos					
Reservas					
Rectificaciones de Resultados de Ejercicios Anteriores					
Cambios en el exceso o insuficiencia en la actualización de la Hacienda Pública / Patrimonio Neto 2018					
Resultado por Posición Monetaria					
Resultado por Tenencia de Activos no Monetarios					
Saldo Neto en la Hacienda Pública / Patrimonio 2018	30,403,420.95	5,061,453.00	117,618.00		36,622,658.95

Bajo protesta de decir verdad declaramos que los Estados Financieros y sus notas, son razonables, correctos y son responsabilidad del emisor.


ARQ. EUGENIO VAZQUEZ MEDINA
 DIRECTOR GENERAL


C.P. JOSEFINA VALDOVINOS SANCHEZ
 COINTEGRA, S.C.

FONDO SAN LUIS PARA LA MICROEMPRESA

ESTADO DE FLUJO DE EFECTIVO
DEL 01 DE ENERO AL 31 DE AGOSTO DEL 2018

Concepto	2018	2017	Concepto	2018	2017
Flujos de Efectivo de las Actividades de Operación			Flujos de Efectivo de las Actividades de Inversión		
Origen			Origen		
Impuestos Cuotas y Aportaciones de Seguridad Social Contribuciones de mejoras Derechos	4,794,232	4,836,567	Bienes Inmuebles, Infraestructura y Construcciones en Proceso	10,637,690	13,875,586
Productos de Tipo Corriente	316,436	317,773	Bienes Muebles	10,637,690	13,875,586
Aprovechamientos de Tipo Corriente			Otros Orígenes de Inversión	12,247,414	16,250,205
Ingresos por Venta de Bienes y Servicios	4,477,796	4,518,794	Bienes Inmuebles, Infraestructura y Construcciones en Proceso	12,247,414	16,250,205
Ingresos no Comprendidos en las Fracciones de la Ley de Ingresos Participaciones y Aportaciones Transferencias, Asignaciones y Subsidios y Otras Ayudas Otros Orígenes de Operación			Bienes Muebles	1,609,724	(2,374,618.99)
Aplicación			Flujos Netos de Efectivo por Actividades de Inversión		
Servicios Personales	3,631,449	3,790,961	Flujo de Efectivo de las Actividades de Financiamiento		
Materiales y Suministros	87,694	75,105	Origen		
Servicios Generales	2,264,305	2,470,261	Endeudamiento Neto	-	-
Transferencias Internas y Asignaciones al Sector Público	1,127,000	1,084,000	Interno	-	-
Transferencias al resto del Sector Público			Externo	-	-
Subsidios y Subvenciones			Otros Orígenes de Financiamiento	-	-
Ayudas Sociales Pensiones y Jubilaciones			Servicios de la Deuda	-	-
Transferencias a Fideicomisos, Mandatos y Contratos Análogos			Interno	-	-
Transferencias a la Seguridad Social			Externo	-	-
Donativos			Otras Aplicaciones de Financiamiento	-	-
Transferencias al Exterior			Flujos netos de Efectivo por Actividades de Financiamiento		
Participaciones			Incremento/Disminución Neta en el Efectivo y Equivalentes al Efectivo	446,941	1,329,013
Aportaciones			Efectivo y Equivalentes al Efectivo al Inicio del Ejercicio	1,542,195.00	2,994,436.00
Convenios			Efectivo y Equivalentes al Efectivo al Final del Ejercicio	1,095,254.00	1,664,982.00
Otras Aplicaciones de Operación	152,450	161,595			
Flujos de Efectivo de las Actividades de Operación	1,162,783	1,045,606			

Bajo protesta de decir verdad declaramos que los Estados Financieros y sus notas, son razonables, correctos y son responsabilidad del emisor.


ARQ. EVARISTO VAZQUEZ MEDINA
 DIRECTOR GENERAL



C.P. JOSEFINA VALDOVINOS SANCHEZ
 CEDULA No. 1964017

ESTADO ANALITICO DEL ACTIVO del 01/01/2018 al 31/08/2018 (Miles de Pesos)
 FONDO SAN LUIS PARA LA MICROEMPRESA
 AV. SALVADOR NAVA NO. 2892

Empresa :	ContabilFondo2014	SAN LUIS FOTOSI, S.L.P.	R.F.C. :	FSL 960130D23
CONCEPTO DE LA CUENTA	Saldo Anterior Debe	Saldo Actual	Flujo Periodo	
1112 Bancos/Tesorería	1542	155055	1095	-447
Efectivo y Equivalentes	1542	155055	1095	-447
1121 Inversiones financieras de corto plazo	12459	26199	14512	2053
1123 Deudores diversos por cobrar a Corto Plazo	599	51	638	39
1125 Préstamos otorgados a Corto Plazo	339	51370	302	-37
Derechos a Recibir Efectivo o Equivalentes	13397	77620	15452	2055
1161 (Estimaciones para cuentas incobrables por Derechos a recibir efectivo	-2573	244	-2601	-28
Estimación por Perdidas o Deterioro de Activos	-2573	244	-2601	-28
1194 Bienes InmMuebles derivados de embargos, decomisos,	697	0	697	0
Otros Activos Circulantes	697	0	697	0
ACTIVO CIRCULANTE	13063	232919	14643	1580
1224 Préstamos Otorgados a Largo Plazo	45069	74334	42133	-2936
Derechos a Recibir Efectivo o Equivalentes a	45069	74334	42133	-2936
1233 Edificios No Habitacionales	700	0	700	0
Bienes Inmuebles, Infraestructura y	700	0	700	0
1241 Mobiliario y Equipo de Administración	198	0	198	0
1244 Equipo de Transporte	150	0	150	0
Bienes Muebles	348	0	348	0
1252 Patentes, Marcas y Derechos	2	0	2	0
1254 Licencias	17	0	17	0
Activos Intangibles	19	0	19	0
1261 Depreciación Acumulada de Bienes Inmuebles	-432	0	-455	-23
1263 Depreciación Acumulada de Bienes Muebles	-301	0	-329	-28
1265 Amortización Acumulada de Activos Intangibles	-15	0	-17	-2
(Depreciaciones, Deterioro y Amortizaciones	-748	0	-801	-53
ACTIVO NO CIRCULANTE	45388	74334	42399	-2989
TOTAL	58451	307253	57042	-1409

Bajo protesta de decir verdad declaramos que los Estados Financieros y sus notas, son razonables, correctos y son responsabilidad del emisor.

ARQ. 
 DIRECTOR GENERAL


 C.P. JOSEFINA VALDOVINOS SANCHEZ
 COINTEGRA, S.C.

ESTADO ANALITICO DEL PASIVO del 01/01/2018 AL 31/08/2018 (Miles de Pesos)
 FONDO SAN LUIS PARA LA MICROEMPRESA
 AV. SALVADOR NAVA NO. 2992

Empresa :	ComtabilFondo2014	SAN LUIS POTOSI, S.L.P.		R.F.C. :	FSL 960130D23	
	CONCEPTO DE LA CUENTA	Saldo Anterior	Debe	Haber	Saldo Actual	Flujo Periodo
	2112 Proveedores por pagar a Corto Plazo	0	3714	3714	0	0
	2116 Intereses y Comisiones por pagar a Corto Plazo	-136	1756	1714	-94	42
	2117 Retenciones y Contribuciones por pagar a Corto Plazo	0	12	23	-11	-11
	2119 Otras Cuentas por pagar a Corto Plazo	-141	222	214	-133	8
	Cuentas por pagar a Corto Plazo	-277	5704	5665	-238	39
	2229 Otros Documentos por pagar a Largo Plazo	-277	5704	5665	-238	39
	Documentos por pagar a Largo Plazo	-26627	47450	41000	-20177	6450
	PASIVO NO CIRCULANTE	-26627	47450	41000	-20177	6450
	TOTAL	-26904	53154	46665	-20415	6489

Bajo protesta de decir verdad declaramos que los Estados Financieros y sus notas, son razonables, correctos y son responsabilidad del emisor.



 ARQ. EDUARDO VAZQUEZ MEDINA
 DIRECTOR GENERAL


 C.P. JOSEFINA VALDOVINOS SANCHEZ
 COINTEGRA, S.C.

FONDO SAN LUIS PARA LA MICROEMPRESA
 AV. SALVADOR NAVA NO. 2992
 SAN LUIS POTOSI, S.L.P.

ESTADO ANALÍTICO DE INGRESO PRESUPUESTAL DEL 01/01/2018 AL 31/08/2018

Fuentes del Ingreso	Autorizado	Amplia/Redu	Modificado	Devengado	Recaudado	Diferencia	Avance
51. Productos	843,176.00	-	843,176.00	-	900,844.95	57,668.95	106.84
71. Ingresos por venta de bienes de bienes de bienes y presta	6,541,210.00	-	6,541,210.00	-	3,854,581.67	2,686,628.33	58.93
TOTALES	7,384,386.00	-	7,384,386.00	-	4,755,426.62	2,628,959.38	64.40



ARQ. ELCARDO VAZQUEZ MEDINA
 DIRECTOR GENERAL

C.P. JOSEFINA VALDOVINOS SANCHEZ
 COINTEGRA, S.C.

FONDO SAN LUIS PARA LA MICROEMPRESA
Estado Analítico del Ejercicio del Presupuesto de Egresos
Clasificación Administrativa
DEL 01/01/2018 AL 31/08/2018

Concepto	Egresos						Subejercicio
	Aprobado	Ampliaciones/ (Reducciones)	Modificado	Devengado	Pagado		
	1	2	3 = (1 + 2)	4	5	6 = (3 - 4)	
PROGRAMA FONDO SAN LUIS PARA LA MICROEMPRESA	6,853,964.00	0.00	6,853,964.00	3,714,372.36	3,620,320.11	3,139,591.64	
Total del Gasto	6,853,964.00	0.00	6,853,964.00	3,714,372.36	3,620,320.11	3,139,591.64	


ARQ. EDUARDO VAZQUEZ MEDINA
DIRECTOR GENERAL



C.P. JOSEFINA VALDOVINOS SANCHEZ
COINTEGRA S.C.

Bajo protesta de decir verdad declaramos que los Estados Financieros y sus notas, son razonables, correctos y son responsabilidad del emisor.

FONDO SAN LUIS PARA LA MICROEMPRESA
Estado Analítico del Ejercicio del Presupuesto de Egresos
Clasificación Económica (por Tipo de Gasto)
DEL 01/01/2018 AL 31/08/2018


Concepto	Egresos					Subejercicio
	Aprobado	Ampliaciones/ (Reducciones)	Modificado	Devengado	Pagado	
	1	2	3 = (1 + 2)	4	5	
Gasto Corriente	6,835,964.00	0.00	6,835,964.00	3,714,372.36	3,620,320.11	3,121,591.64
Gasto de Capital	18,000.00	0.00	18,000.00	0.00	0.00	18,000.00
Amortización de la Deuda y Disminución de Pasivos						
Pensiones y Jubilaciones						
Participaciones						
Total del Gasto	6,853,964.00	0.00	6,853,964.00	3,714,372.36	3,620,320.11	3,139,591.64


ARQ. EDGARDO VAZQUEZ MEDINA
DIRECTOR GENERAL


C.P. JOSEFINA VALDOVINOS SANCHEZ
COINTEGRA, S.C.

Bajo protesta de decir verdad declaramos que los Estados Financieros y sus notas, son razonables, correctos y son responsabilidad del emisor.

REPARACION Y MANTENIMIENTO DE EQUIF	20,880.00	-	20,880.00	16,540.00	4,340.00	-	4,340.00	4,340.00	16,540.00	-	20.79
SERVICIOS DE JARDINERIA Y FUMIGACION	-	-	-	-	-	-	-	-	-	-	-
DIFUSION POR RADIO TELEVISION Y OTROS	-	-	-	-	-	-	-	-	-	-	-
SERVICIOS DE IMPRESION Y REPRODUCCIOI	2,700.00	-	2,700.00	2,700.00	-	-	-	-	2,700.00	-	-
DIFUSION POR RADIO TELEVISION Y OTROS	42,500.00	-	42,500.00	39,031.60	3,468.40	-	3,468.40	3,468.40	39,031.60	-	8.16
SERVICIOS DE CREATIVIDAD PREPRODUCCIOI	7,600.00	-	7,600.00	4,120.00	3,480.00	-	3,480.00	3,480.00	4,120.00	-	45.79
PASAJES AREOS	-	-	-	-	-	-	-	-	-	-	-
PASAJES TERRESTRES	10,800.00	-	10,800.00	10,800.00	-	-	-	-	10,800.00	-	-
VIATICOS EN EL PAIS	31,200.00	-	31,200.00	30,323.84	876.16	-	876.16	876.16	30,323.84	-	2.81
GASTO DE TRASLADOS EN COMISIONES OFI	6,000.00	-	6,000.00	5,296.00	704.00	-	704.00	704.00	5,296.00	-	11.73
OTROS SERVICIOS DE TRASLADO Y HOSPED	600.00	-	600.00	600.00	-	-	-	-	600.00	-	-
GASTOS DE REPRESENTACION	20,000.00	1,139.00	18,861.00	18,430.50	430.50	-	430.50	430.50	18,430.50	-	2.28
GASTOS DE REPRESENTACION EN CONGRE:	-	1,139.00	1,139.00	-	1,139.00	-	1,139.00	1,139.00	-	-	100.00
IMPUESTOS Y DERECHOS	-	-	-	-	-	-	-	-	-	-	-
TENENCIA Y CANJE DE PLACAS	1,250.00	-	1,250.00	236.00	1,014.00	-	1,014.00	1,014.00	236.00	-	81.12
TRANSFERENCIAS INTERNAS OTORGADAS /	1,704,000.00	-	1,704,000.00	577,000.00	1,127,000.00	-	1,127,000.00	1,127,000.00	577,000.00	-	66.14
LICENCIAS INFORMATICAS E INTELECTUALE	18,000.00	-	18,000.00	18,000.00	-	-	-	-	18,000.00	-	-
TOTALES	6,853,964.00	-	6,853,964.00	3,139,591.64	3,714,372.36	-	3,714,372.36	3,620,320.11	3,139,591.64	-	52.82


 ARQ. EDUARDO VAZQUEZ MEDINA
 DIRECTOR GENERAL


 C.P. JOSEFINA VALDOVINOS SANCHEZ
 COINTEGRA, S.C.

Bajo protesta de decir verdad declaramos que los Estados Financieros y sus notas, son razonables, correctos y son responsabilidad del emisor.

0
Estado Analítico del Ejercicio del Presupuesto de Egresos
Clasificación Funcional (Finalidad y Función)
DEL 01/01/2018 AL 31/08/2018

Concepto	Egresos					Subejercicio
	Aprobado	Ampliaciones/ (Reducciones)	Modificado	Devengado	Pagado	
	1	2	3 = (1 + 2)	4	5	
Gobierno						
Legislación						
Justicia						
Coordinación de la Política de Gobierno						
Relaciones Exteriores						
Asuntos Financieros y Hacendarios						
Seguridad Nacional						
Asuntos de Orden Público y de Seguridad Interior						
Otros Servicios Generales						
Desarrollo Social						
Protección Ambiental						
Vivienda y Servicios a la Comunidad						
Salud						
Recreación, Cultura y Otras Manifestaciones Sociales						
Educación						
Protección Social						
Otros Asuntos Sociales						
Desarrollo Económico						
Asuntos Económicos, Comerciales y Laborales en General	6,853,964.00	0.00	6,853,964.00	3,714,372.36	3,620,320.11	3,139,591.64
Agropecuaria, Silvicultura, Pesca y Caza						
Combustibles y Energía						
Minería, Manufacturas y Construcción						
Transporte						
Comunicaciones						
Turismo						
Ciencia, Tecnología e Innovación						
Otras Industrias y Otros Asuntos Económicos						
Otras no Clasificadas en Funciones Anteriores						
Transacciones de la Deuda Pública / Costo Financiero de la Deuda						
Transferencias, Participaciones y Aportaciones entre Diferentes Niveles y Ordenes de Gobierno						
Saneamiento del Sistema Financiero						
Adeudos de Ejercicios Fiscales Anteriores						
Total del Gasto	6,853,964.00	0.00	6,853,964.00	3,714,372.36	3,620,320.11	3,139,591.64


ARQ. EDUARDO VAZQUEZ MEDINA
DIRECTOR GENERAL


C.P. JOSEFINA VALDOVINOS SANCHEZ
COINTEGRA, S.C.

Bajo protesta de decir verdad declaramos que los Estados Financieros y sus notas, son razonables, correctos y son responsabilidad del emisor.

FONDO SAN LUIS PARA LA MICROEMPRESA
 AV. SALVADOR NAVA NO. 2992
 SAN LUIS POTOSÍ, S.L.P.
 ESTADO ANALÍTICO DEL EJERCICIO DEL PRESUPUESTO DE EGRESOS
 UNIDAD RESPONSABLE
 DEL 01/01/2018 AL 31/08/2018

CONCEPTO	Autorizado	Ampliación Reducción	Modificado	Disponible a Compro.	Compro-	Devengado	Comrometi no deveng	Ejercido	Pagado	Subejercicio	Ctas por Pagar	Avance
0535 FONDO SAN LUIS PARA LA MICROEMPRESA	6,853,964.00	-	6,853,964.00	3,139,591.64	3,714,372.36	3,714,372.36	-	3,620,320.11	3,620,320.11	3,139,591.64	94,052.25	52.82
TOTALES	6,853,964.00	-	6,853,964.00	3,139,591.64	3,714,372.36	3,714,372.36	-	3,620,320.11	3,620,320.11	3,139,591.64	94,052.25	52.82



 ARQ. EDUARDO VAZQUEZ MEDINA
 DIRECTOR GENERAL


 C.P. JOSEFINA VALDOVINOS SANCHEZ
 COINTEGRA, S.C.

Bajo protesta de decir verdad declaramos que los Estados Financieros y sus notas, son razonables, correctos y son responsabilidad del emisor.

FONDO SAN LUIS PARA LA MICROEMPRESA
 AV. SALVADOR NAVA NO. 2992
 SAN LUIS POTOSI, S.L.P.
 ESTADO ANALÍTICO DEL EJERCICIO DEL PRESUPUESTO DE EGRESOS
 DISTRIBUCION GEOGRAFICA
 DEL 01/01/2018 AL 31/08/2018

CONCEPTO	Autorizado	Ampliación Reducción	Modificado	Disponibile a Compro.	Comprometido	Devengado	Comrometi no deveng	Ejercido	Pagado	Subejercicio	Ctas por Pagar	Avance
24 SAN LUIS POTOSI	6,853,964.00	-	6,853,964.00	3,139,591.64	3,714,372.36	3,714,372.36	-	3,620,320.11	3,620,320.11	3,139,591.64	94,052.25	52.82
TOTALES	6,853,964.00	-	6,853,964.00	3,139,591.64	3,714,372.36	3,714,372.36	-	3,620,320.11	3,620,320.11	3,139,591.64	94,052.25	52.82


 ARQ. EDGARDO VAZQUEZ MEDINA
 DIRECTOR GENERAL


 C.P. JOSEFINA VALDIVINOS SANCHEZ
 COINTEGRA, S.C.

Bajo protesta de decir verdad declaramos que los Estados Financieros y sus notas, son razonables, correctos y son responsabilidad del emisor.

FONDO SAN LUIS PARA LA MICROEMPRESA

Gasto por Categoría Programática

ESTADO ANALÍTICO DEL EJERCICIO DEL PRESUPUESTO DE EGRESOS

Concepto	Egresos					Subejercicio 6 = (3 - 4)
	Aprobado	Ampliaciones/ (Reducciones)	Modificado	Devengado	Pagado	
	1	2	3 = (1 + 2)	4	5	
Programas						
Subsidios: Sector Social y Privado o Entidades Federativas y Municipios						
Sujetos a Reglas de Operación						
Otros Subsidios						
Desempeño de las Funciones						
Prestación de Servicios Públicos						
Provisión de Bienes Públicos						
Planeación, seguimiento y evaluación de políticas públicas						
Promoción y fomento	6,853,964.00	-	6,853,964.00	3,714,372.36	3,620,320.11	3,139,591.64
Regulación y supervisión						
Funciones de las Fuerzas Armadas (Únicamente Gobierno Federal)						
Específicos						
Proyectos de Inversión						
Administrativos y de Apoyo						
Apoyo al proceso presupuestario y para mejorar la eficiencia institucional						
Apoyo a la función pública y al mejoramiento de la gestión						
Operaciones ajenas						
Compromisos						
Obligaciones de cumplimiento de resolución jurisdiccional						
Desastres Naturales						
Obligaciones						
Pensiones y jubilaciones						
Aportaciones a la seguridad social						
Aportaciones a fondos de estabilización						
Aportaciones a fondos de inversión y reestructura de pensiones						
Programas de Gasto Federalizado (Gobierno Federal)						
Gasto Federalizado						
Participaciones a entidades federativas y municipios						
Costo financiero, deuda o apoyos a deudores y ahorradores de la banca						
Adeudos de ejercicios fiscales anteriores						
Total del Gasto	6,853,964.00	-	6,853,964.00	3,714,372.36	3,620,320.11	3,139,591.64


ARQ. EDGARDO VAZQUEZ MEDINA
DIRECTOR GENERAL

C.P. JOSEFINA VALDOVINOS SANCHEZ
COINTEGRA, S.C.

Bajo protesta de decir verdad declaramos que los Estados Financieros y sus notas, son razonables, correctos y son responsabilidad del emisor.

FONDO SAN LUIS PARA LA MICROEMPRESA
 AV. SALVADOR NAVA NO. 2992
 SAN LUIS POTOSÍ, S.L.P.
 ESTADO ANALÍTICO DEL EJERCICIO DEL PRESUPUESTO DE EGRESOS
 CAPITULO DE GASTO
 DEL 01/01/2018 AL 31/08/2018

CONCEPTO	Autorizado	Ampliación Reducción	Modificado	Disponible a Compro.	Comprometido	Devengado	Comrometi no deveng	Ejercido	Pagado	Subejercicio	Ctas por Pagar	Avance
2000 0 0 0 MATERIALES Y SUMINISTRI	171,840.00	-	171,840.00	72,539.42	99,300.58	99,300.58	-	99,300.58	99,300.58	72,539.42	-	57.79
3000 0 0 0 SERVICIOS GENERALES	4,960,124.00	-	4,960,124.00	2,472,052.22	2,488,071.78	2,488,071.78	-	2,394,019.53	2,394,019.53	2,472,052.22	94,052.25	48.27
4000 0 0 0 TRANSFERENCIAS, ASIGNA	1,704,000.00	-	1,704,000.00	577,000.00	1,127,000.00	1,127,000.00	-	1,127,000.00	1,127,000.00	577,000.00	-	66.14
5000 0 0 0 BIENES MUEBLES, INMUEB	18,000.00	-	18,000.00	18,000.00	-	-	-	-	-	18,000.00	-	-
TOTALES	6,853,964.00	-	6,853,964.00	3,139,591.64	3,714,372.36	3,714,372.36	-	3,620,320.11	3,620,320.11	3,139,591.64	94,052.25	52.8


 ARQ. EDGARDO VAZQUEZ MEDINA
 DIRECTOR GENERAL


 C.P. JOSEFINA VALDOVINOS SANCHEZ
 COINTEGRA, S.C.

Bajo protesta de decir verdad declaramos que los Estados Financieros y sus notas, son razonables, correctos y son responsabilidad del emisor.

FONDO SAN LUIS PARA LA MICROEMPRESA
 AV. SALVADOR NAVA NO. 2992
 SAN LUIS POTOSÍ, S.L.P.
 INFORMACIÓN DEL GASTO POR CATEGORÍA PROGRAMÁTICA
 A AGOSTO 2018

CLAVE PROGRAMÁTICA		CONCEPTO	METAS		VALUACIÓN MODIFICADA	AVANCE PROGRAMÁTICO		AVANCE FINANCIERO	
PP	CA		INDICADOR	CANTIDAD		CANTIDAD	%	PAGADO	%
F	2.2.4.2.0	FINANCIAMIENTO PARA EL DESARROLLO	MONTO DE FINANCIAMIENTOS OTORGADOS	112,000,000.00	0.00	73,993,701.00	66.07%	3,620,320.11	52.82%

DEFINICION DEL INDICADOR: LLEVAR UN REGISTRO Y CONTROL DEL MONTO COLOCADO A PROYECTOS PRODUCTIVOS, CON EL OBJETIVO DE MEDIR EL CUMPLIMIENTO DE LA META PLANTEADA, EN RELACION AL PRESUPUESTO ASIGNADO AL PROGRAMA

FONDO SAN LUIS PARA LA MICROEMPRESA
EVALUACION DE LA EJECUCION DEL PROGRAMA
A AGOSTO 2018

Nombre del indicador: MONTO COLOCADO

Objetivo del indicador: MEDIR EL MONTO DE AVANCE DE LA CANTIDAD COLOCADA AL MES CON BASE A LA META PLANTEADA DE COLOCACIÓN.

Variables que intervinieron:
 MONTO COLOCADO AL MES
 META DE MONTO DE COLOCACIÓN ANUAL

Unidad de Medida: MILLONES DE PESOS

Base de comparación: Monto acumulado al mes Vs. Meta anual planteada de colocación.

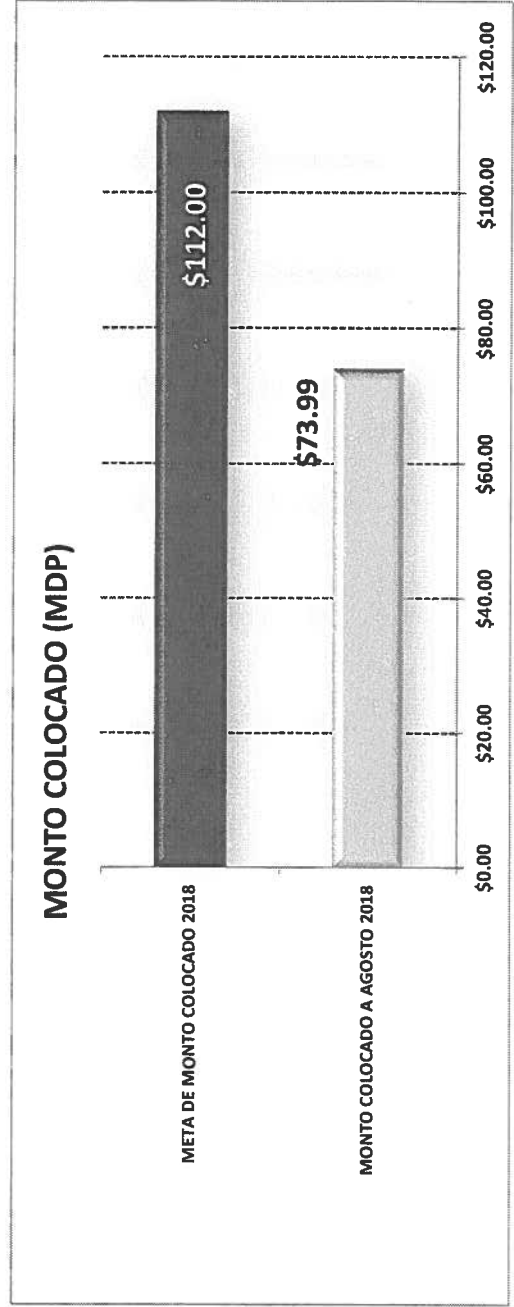
Interpretación del indicador: Muestra el avance del monto colocado al mes que se reporta con respecto a la colocación anual planteada en el programa.

MONTO COLOCADO (MDP)

MONTO COLOCADO A AGOSTO 2018 \$73.99

META DE MONTO COLOCADO 2018 \$112.00

AVANCE DE CUMPLIMIENTO DE LA META 66.06%



FONDO SAN LUIS PARA LA MICROEMPRESA
EVALUACION DE LA EJECUCION PRESUPUESTARIA
A AGOSTO 2018

Nombre del indicador: MONTO DEL PRESUPUESTO EJERCIDO AL MES CONTRA PRESUPUESTO PROGRAMADO


Objetivo del indicador: DETERMINAR EL MONTO DEL PRESUPUESTO QUE SE HA EJERCIDO EN COMPARACION CON EL PRESUPUESTO PROGRAMADO

Variables que intervinieron:	Unidad de Medida: MILLONES DE PESOS
MONTO EJERCIDO DEL PRESUPUESTO AL MES	
MONTO DEL PRESUPUESTO ANUAL	

Base de comparación: Monto ejercido al mes Vs. Monto de presupuestado anual

Interpretación del indicador: Muestra el avance del ejercicio del presupuesto de manera acumulada.

PRESUPUESTO ANUAL AUTORIZADO Y/O MODIFICADO 2018 (ampliación y/o reducciones)	\$6,853,964.00	PORCENTAJE DE AVANCE
PRESUPUESTO COMPROMETIDO A AGOSTO 2018	\$3,714,372.36	
PRESUPUESTO EJERCIDO Y PAGADO A AGOSTO 2018	\$3,156,797.30	46.06%



FONDO SAN LUIS PARA LA MICROEMPRESA
EVALUACION DE LA EJECUCION PRESUPUESTARIA
A AGOSTO 2018





Nombre del indicador: PROPORCION DEL EJERCICIO DE GASTO POR CAPITULO
Objetivo del indicador: DETERMINAR EL PORCENTAJE DE APLICACION DEL GASTO POR CAPITULO

Unidad de Medida: MILLONES DE PESOS / PORCENTAJE

Variables que Intervienen: TOTAL DEL PRESUPUESTO DE GASTO POR CAPITULO
 TOTAL DEL EJERCICIO DEL PRESUPUESTO POR CAPITULO AL MES

Base de comparación: Monto presupuestado por capítulo de gasto Va. Monto ejercicio por capítulo de gasto
 Interpretación del indicador: Muestra el avance del ejercicio de presupuesto por capítulo

	PRESUPUESTO EJERCIDO Y PAGADO A AGOSTO 2018	PRESUPUESTADO ANUAL AUTORIZADO Y/O MODIFICADO 2018	AVANCE DE APLICACIÓN
CAPITULO 2000	\$ 99,300.58	\$ 171,840.00	57.79%
CAPITULO 3000	\$ 2,394,019.53	\$ 4,960,124.00	48.27%
CAPITULO 4000	\$ 1,127,000.00	\$ 1,704,000.00	66.14%
CAPITULO 5000	\$ -	\$ 18,000.00	0.00%
	\$ 3,620,320.11	\$ 6,853,964.00	52.82%



FONDO SAN LUIS PARA LA MICROEMPRESA

EVALUACION DE LA EJECUCION PRESUPUESTARIA
A AGOSTO 2018

Nombre del indicador: MONTO DEL PRESUPUESTO EJERCIDO POR CLASIFICACION ECONOMICA

Objetivo del indicador: DETERMINAR EL MONTO DEL PRESUPUESTO QUE SE HA EJERCIDO AL MES QUE SE REPORTA POR EL TIPO DE GASTO

Variables que intervinieron:
MONTO EJERCIDO DEL PRESUPUESTO POR GASTO DE CAPITAL Y CORRIENTE
MONTO DEL PRESUPUESTO ANUAL POR GASTO DE CAPITAL Y CORRIENTE

Unidad de Medida: MILLONES DE PESOS

Base de comparación: Monto ejercido al mes

Interpretación del indicador: Muestra el avance del ejercicio del presupuesto de manera acumulada al mes que se reporta con base a la clasificación económica del gasto.

PRESUPUESTO EJERCIDO DE GASTO DE CAPITAL \$0.00
PRESUPUESTO EJERCIDO DE GASTO CORRIENTE \$3,620,320.11

