

FONDO SAN LUIS PARA LA MICROEMPRESA

ESTADO DE ACTIVIDADES

DEL 01 DE ENERO AL 30 DE SEPTIEMBRE DEL 2021

(Miles de pesos)

	2021	sep-20
INGRESOS		
INGRESOS FINANCIEROS		
4151 PRODUCTOS TIPO CORRIENTE	440,146	343,030
4173 INGRESOS FINANCIEROS	7,339,081	6,242,175
TOTAL DE INGRESOS:	<u>7,779,227</u>	<u>6,585,205</u>
MENOS:		
EGRESOS:		
5120 MATERIALES Y SUMINISTROS	97,279	99,480
5130 SERVICIOS GENERALES	1,754,296	1,980,796
5210 TRANSFERENCIAS Y ASIGNACIONES	2,925,000	2,365,000
5590 OTROS GASTOS	144,166	131,157
TOTAL GASTO	<u>4,920,741</u>	<u>4,576,433</u>
UTILIDAD DE OPERACIÓN	2,858,486	2,008,772

MENOS:

5510 ESTIMACIONES Y DEPRECIACIONES	31,254	28,405
------------------------------------	--------	--------

UTILIDAD DEL PERIODO(AHORRO/ DESAHORRO)	2,827,232	1,980,367
--	------------------	------------------

Bajo protesta de decir verdad declaramos que los Estados Financieros y sus notas, son razonables, correctos y son responsabilidad del emisor.
Ley General de Contabilidad Gubernamental


SIGFRIDO EDGARDO VAZQUEZ MEDINA
DIRECTOR DE FONDO SAN LUIS PARA LA MICROEMPRESA


JOSEFINA VALDOVINOS SANCHEZ
COINTEGRA, S.C.

S I F I D E

FONDO SAN LUIS PARA LA MICROEMPRESA
ESTADO DE POSICION FINANCIERA
AL 30 DE SEPTIEMBRE DEL 2021
(Miles de pesos)

ACTIVO	2021	sep-20	PASIVO	2021	sep-20
ACTIVO CIRCULANTE			PASIVO CIRCULANTE		
EFFECTIVO Y EQUIVALENTES			CUENTAS POR PAGAR A CORTO PLAZO		
1111 EFECTIVO	0	3,000	2112 PROVEEDORES	67,454	363,483
1112 BANCOS/TESORERIA	2,972,330	1,914,908	2116 INTERES Y COMISIONES CP	23,840	49,387
DERECHO A RECIBIR EFECTIVO O EQUIVALENTE			2117 RETENCIONES Y CONTRIBUCIONES	0	360
1121 INVERSIONES FINANCIERAS	30,529,982	33,631,418	2119 OTROS CUENTAS POR PAGAR	227,097	175,905
1123 DEUDORES DIVERSOS CP	445,572	439,056	TOTAL PASIVO CIRCULANTE	318,391	589,135
1126 PRESTAMOS CP (CAP. PEND COBRO)	23,209	25,000	PASIVO NO CIRCULANTE		
1126 PRESTAMOS CP (INTERES REC PROPIOS)	440,299	324,756	DOCUMENTOS POR PAGAR A LARGO PLAZO		
1126 PRESTAMOS CP (INTERES DESCUENTOS)	35,898	69,346	2229 DEUDA PUBLICA (ENTIDADES FINAN	18,351,054	18,701,942
ESTIMACIONES POR PERDIDA O DETERIORO DE ACTIVOS CIRCULANTES			TOTAL PASIVO NO CIRCULANTE	18,351,054	18,701,942
1161 ESTIMACIONES	-9,655,039	-10,000,666	TOTAL PASIVO	18,669,445	19,291,077
BIENES INMUEBLES DERIVADOS DE EMBARGOS, DECOMISOS,			HACIENDA PUBLICA		
1193 INMUEBLES DERIVADOS DE EMBARGOS, DECO	830,316	830,316	3110 PATRIMONIO INAFECTABLE	6,900,000	6,900,000
TOTAL ACTIVO CIRCULANTE			3100 PATRIMONIO AFECTABLE	63,673,854	54,503,421
25,622,567	27,237,134		3220 RESULT. EJERC. ANTERIORES	11,091,506	8,610,658
ACTIVO NO CIRCULANTE			RESULTADO DEL PERIODO (AHORRO/DESAHOF	2,827,232	1,980,367
DERECHO A RECIBIR EFECTIVO O EQUIVALENTES A LARGO PLAZO			TOTAL HACIENDA PUBLICA	84,492,592	71,994,446
1224 PRESTAMOS OTORGADOS (PROPIOS)	58,063,447	42,834,112	BIENES INMUEBLES, INFRAESTRUCTURA Y CONSTRUCCION EN PROCESO		
1224 PRESTAMOS OTORGADOS (CARTERA VENCIDA)	972,992	2,315,112	1233 EDIFICIOS NO HABITACIONALES	700,000	700,000
1224 PRESTAMOS OTORGADOS (DESCUENTOS)	18,351,054	18,701,942	BIENES MUEBLES		
BIENES INMUEBLES, INFRAESTRUCTURA Y CONSTRUCCION EN PROCESO			1241 MOBILIARIO Y EQUIPO	365,911	365,911
1233 EDIFICIOS NO HABITACIONALES	700,000	700,000	1252 MARCAS	2,300	2,300
BIENES MUEBLES			1254 LICENCIAS	16,606	16,606
1241 MOBILIARIO Y EQUIPO	365,911	365,911	DEPRECIACION, DETERIORO Y AMORTIZACION ACUM. DE BIENES		
1252 MARCAS	2,300	2,300	1261 DEPRECIACION BIENES INMUEBLES	-562,917	-527,917
1254 LICENCIAS	16,606	16,606	1263 DEPRECIACION BIENES MUEBLES	-353,317	-342,450
DEPRECIACION, DETERIORO Y AMORTIZACION ACUM. DE BIENES			1265 AMORT. ACTIVOS INTANGIBLES	-16,606	-17,227
1261 DEPRECIACION BIENES INMUEBLES	-562,917	-527,917	TOTAL ACTIVO NO CIRCULANTE	77,539,470	64,048,389
1263 DEPRECIACION BIENES MUEBLES	-353,317	-342,450	TOTAL DEL ACTIVO		
1265 AMORT. ACTIVOS INTANGIBLES	-16,606	-17,227	103,162,037	91,285,523	103,162,037
TOTAL ACTIVO NO CIRCULANTE	77,539,470	64,048,389	TOTAL PASIVO Y HACIENDA PUBLICA		
TOTAL DEL ACTIVO			103,162,037	91,285,523	91,285,523

CUENTAS DE ORDEN

APERTURA DE CREDITOS Y CONVENIOS	77,410,702
CONTROL DE INTERESES	98,888
CONTROL FONDO GARANTIA	3,352,166
VALORES Y BIENES RECIBIDOS EN GARANTIA	0
PRESUPUESTO DE EGRESOS AUTORIZADO	8,178,812
PRESUPUESTO DE EGRESOS MODIFICADO	0
PRESUPUESTO DE EGRESOS POR EJERCER	3,249,025
PRESUPUESTO DE EGRESOS COMPROMETIDO	4,929,787
PRESUPUESTO DE EGRESOS DEVENGADO	4,929,787
PRESUPUESTO DE EGRESOS EJERCIDO	4,838,493
PRESUPUESTO DE EGRESOS PAGADO	4,838,493

Bajo protesta de decir verdad declaramos que los Estados Financieros y sus notas, son razonables, correctos y son responsabilidad del emisor.

Ley General de Contabilidad Subgubernamental

SIGFRIDO EDGARDO VAZQUEZ MEDINA
 DIRECTOR DE FONDO SAN LUIS PARA LA MICROEMPRESA

JOSEFINA VALDOVINOS SANCHEZ
 COINTEGRA, S.C.

FONDO SAN LUIS PARA LA MICROEMPRESA
ESTADO DE VARIACION EN LA HACIENDA PUBLICA
 DEL 01 DE ENERO AL 30 DE SEPTIEMBRE DEL 2021

Concepto	Hacienda publica/ patrimonio contribuido	Hacienda Publica patrimonio Generados de Ejercicio anteriores	Hacienda Publica Patrimonio Generado del ejercicio	Exceso o insuficiencia en la actualizacion de la Hacienda Pub/ Patri	Total
Patrimonio Neto Inicial Ajustado del Ejercicio	61,403,420,950.00	-	-	-	61,403,420,950.00
Aportaciones	61,403,420,950.00	-	-	-	61,403,420,950.00
Donaciones de Capital	-	-	-	-	-
Actualización de la Hacienda Pública/Patrimonio	-	-	-	-	-
Hacienda Pública / Patrimonio Neto del Ejercicio	-	8,610,658,000.00	1,980,367,000.00	-	10,591,025,000.00
Resultados del Ejercicio (Ahorro/Desahorro)	-	8,610,658,000.00	1,980,367,000.00	-	1,980,367,000.00
Resultados de Ejercicios Anteriores	-	-	-	-	8,610,658,000.00
Revaluos	-	-	-	-	-
Reservas	-	-	-	-	-
Rectificación de resultados de Ejercicio Anteriores	-	-	-	-	-
Exceso o Insuficiencia en la Actualización de la Hacienda Pública / Patrimonio Neto 2018	-	-	-	-	-
Resultado por Posición Monetaria	-	-	-	-	-
Resultado por Tenencia de Activos no Monetarios	-	-	-	-	-
Hacienda pública/Patrimonio neto 2019	61,403,420,950.00	8,610,658,000.00	1,980,367,000.00	-	71,994,445,950.00
Cambios en la Hacienda Pública / Patrimonio Neto del Ejercicio 2019	61,332,847,096.05	-	-	-	61,332,847,096.05
Aportaciones	61,332,847,096.05	-	-	-	61,332,847,096.05
Donaciones de Capital	-	-	-	-	-
Actualización de la Hacienda Pública/Patrimonio	-	-	-	-	-
Variaciones de la Hacienda Pública / Patrimonio Neto del Ejercicio	-	8,599,566,494.00	1,977,539,768.00	-	10,577,106,262.00
Resultados del Ejercicio (Ahorro/Desahorro)	-	8,599,566,494.00	1,977,539,768.00	-	1,977,539,768.00
Resultados de Ejercicios Anteriores	-	-	-	-	8,599,566,494.00
Revaluos	-	-	-	-	-
Reservas	-	-	-	-	-
Rectificaciones de Resultados de Ejercicios Anteriores	-	-	-	-	-
Cambios en el exceso o insuficiencia en la actualización de la Hacienda Pública / Patrimonio Neto 2019	-	-	-	-	-
Resultado por Posición Monetaria	-	-	-	-	-
Resultado por Tenencia de Activos no Monetarios	-	-	-	-	-
Saldo Neto en la Hacienda Pública / Patrimonio 2020	70,573,853.95	11,091,506.00	1,977,539,768.00	-	84,492,591.95

Bajo protesta de decir Verdad declaramos que los Estados Financieros y sus notas, son razonables, correctos y son responsabilidad del emisor.
 Ley General de Contabilidad Gubernamental



SIEPRIO EDGARDO VAZQUEZ MEDINA
 DIRECTOR DE FONDO SAN LUIS PARA LA MICROEMPRESA



JOSEFINA VALDOVINOS SANCHEZ
 COINTEGRA, S.C.

FONDO SAN LUIS PARA LA MICROEMPRESA
ESTADO DE CAMBIOS EN LA POSICION FINANCIERA
AL 30 DE SEPTIEMBRE DEL 2021
(Miles de pesos)

ACTIVO		ORIGEN	APLICACIÓN
ACTIVO CIRCULANTE			
EFFECTIVO Y EQUIVALENTES			1,054,422
1111 EFECTIVO			
1112 BANCOS/TESORERIA			
DERECHO A RECIBIR EFECTIVO O EQUIVALENTE	3,014,616		
1121 INVERSIONES FINANCIERAS			
1123 DEUDORES DIVERSOS CP			
1126 PRESTAMOS CP (CAP. PEND COBRO)			
1126 PRESTAMOS CP (INTERES REC PROPIOS)			
1126 PRESTAMOS CP (INTERES DESCUENTOS)			
ESTIMACIONES POR PERDIDA DETERIORO DE ACTIVOS CIRCULANTES		345,627	
1161 ESTIMACIONES			
BIENES INMUEBLES DERIVADOS DE EMBARGOS, DECOMISOS,			0
1193 INMUEBLES DERIVADOS DE EMBARGOS, DECOMISOS			
TOTAL ACTIVO CIRCULANTE	3,014,616	1,400,049	
ACTIVO NO CIRCULANTE			
DERECHO A RECIBIR EFECTIVO O EQUIVALENTES A LARGO PLAZO		13,536,327	
1224 PRESTAMOS OTORGADOS (PROPIOS)			
1224 PRESTAMOS OTORGADOS (CARTERA VENCIDA NO EXIGIBLE)			
1224 PRESTAMOS OTORGADOS (DESCUENTOS)			
BIENES INMUEBLES, INFRAESTRUCTURA Y CONSTRUCCION EN PROCESO			0
1233 EDIFICIOS NO HABITACIONALES			
BIENES MUEBLES			0
1241 MOBILIARIO Y EQUIPO			
1252 MARCAS			
1254 LICENCIAS			
DEPRECIACION, DETERIORO Y AMORTIZACION ACUM. DE BIENES	45,246		
1261 DEPRECIACION BIENES INMUEBLES			
1263 DEPRECIACION BIENES MUEBLES			
1265 AMORT. ACTIVOS INTANGIBLES			
TOTAL ACTIVO NO CIRCULANTE	45,246	13,536,327	
TOTAL DEL ACTIVO	3,059,862	14,936,376	

PASIVO		ORIGEN	APLICACIÓN
PASIVO CIRCULANTE			
CUENTAS POR PAGAR A CORTO PLAZO			270,744
2112 PROVEEDORES			
2116 INTERES Y COMISIONES CP			
2117 RETENCIONES Y CONTRIBUCIONES			
2119 OTROS CUENTAS POR PAGAR			
TOTAL PASIVO CIRCULANTE	0	270,744	
PASIVO NO CIRCULANTE			
DOCUMENTOS POR PAGAR A LARGO PLAZO			350,888
2229 DEUDA PUBLICA (ENTIDADES FINANCIERAS)			0
TOTAL PASIVO NO CIRCULANTE	0	350,888	
TOTAL PASIVO	0	621,632	
HACIENDA PUBLICA			
HACIENDA PUBLICA/PATRIMO CONT		9,170,433	
3110 PATRIMONIO INAFECTABLE			
3100 PATRIMONIO AFECTABLE			
HACIENDA PUBLICA/PATRIMONIO GENERADO		3,327,713	
3220 RESULT. EJERC. ANTERIORES			
RESULTADO DEL PERIODO (AHORRO/DESAHORRO)			
TOTAL HACIENDA PUBLICA	12,498,146		
TOTAL PASIVO Y HACIENDA PUBLICA	12,498,146	621,632	
TOTAL ORIGEN Y APLICACIONES	15,558,008	15,558,008	

Bajo protesta de decir verdad declaramos que los Estados Financieros y sus notas, son razonables, correctos y son responsabilidad del emisor.
Ley General de Contabilidad Gubernamental

SIGFRIDO EDGARDO VAZQUEZ MEDINA
DIRECTOR DE FONDO SAN LUIS PARA LA MICROEMPRESA

JOSEFINA VALDOVINOS SANCHEZ
COINTEGRA, S.C.

S I F I D E

FONDO SAN LUIS PARA LA MICROEMPRESA

ESTADO DE FLUJO DE EFECTIVO

DEL 01 DE ENERO AL 30 DE SEPTIEMBRE DEL 2021

Concepto	2021	2020	Concepto	2021	2020
Flujos de Efectivo de las Actividades de Operación			Flujos de Efectivo de las Actividades de Inversión		
Origen	7,779,227	6,585,205	Origen	184,534,830	138,628,933
Impuestos Cívicos y Aportaciones de Seguridad Social			Bienes Inmuebles, Infraestructura y Construcciones en Proceso		
Contribuciones de mejoras			Bienes Muebles		
Derechos			Otros Orígenes de Inversión	184,534,830	138,628,933
Productos de Tipo Corriente	440,146	343,030	Bienes Inmuebles, Infraestructura y Construcciones en Proceso	188,313,764	142,564,102
Aprovechamientos de Tipo Corriente			Bienes Muebles		
Ingresos por Venta de Bienes y Servicios	7,339,081	6,242,175	Otras Aplicaciones de Inversión	188,313,764	142,564,102
Ingresos no Comprendidos en las Fracciones de la Ley de Ingresos			Flujos Netos de Efectivo por Actividades de Inversión	- 3,778,934	- 3,935,169.00
Participaciones y Aportaciones					
Transferencias, Asignaciones y Subsidios y Otras Ayudas					
Otros Orígenes de Operación			Flujo de Efectivo de las Actividades de Financiamiento		
Aplicación	4,951,995	4,604,838	Origen		
Servicios Personales			Endeudamiento Neto		
Materiales y Suministros	97,279	99,480	Interno		
Servicios Generales	1,754,296	1,980,796	Externo		
Transferencias Internas y Asignaciones al Sector Público	2,925,000	2,365,000	Otros Orígenes de Financiamiento		
Transferencias al resto del Sector Público					
Subsidios y Subvenciones			Servicios de la Deuda		
Ayudas Sociales			Interno		
Pensiones y Jubilaciones			Externo		
Transferencias a Fideicomisos, Mandatos y Contratos Análogos			Otras Aplicaciones de Financiamiento		
Transferencias a la Seguridad Social			Flujos netos de Efectivo por Actividades de Financiamiento		
Donativos			Incremento (Disminución Neta en el Ejercicio y Equivalentes al Efectivo)	- 951,702	- 1,954,802
Transferencias al Exterior			Efectivo y Equivalentes al Efectivo al Inicio del Ejercicio	3,924,032.00	3,869,710.00
Participaciones			Efectivo y Equivalentes al Efectivo al Final del Ejercicio	2,972,330.00	1,914,908.00
Aportaciones					
Comvenios					
Otros Aplicaciones de Operación	175,420	159,562			
Flujos de Efectivo de las Actividades de Operación	2,827,232	1,980,367			

Bajo protesta de decir verdad declaramos que los Estados Financieros y sus notas, son razonables, correctos y son responsabilidad del emisor.

Ley General de Contabilidad Gubernamental



SIGFRIDO EDGARDO VAZQUEZ MEDINA
DIRECTOR DE FONDO SAN LUIS PARA LA MICROEMPRESA



JOSEFINA VALDOVINOS SANCHEZ
COINTEGRA, S.C.

Empresa : ContabilFondo2014

SAN LUIS POTOSI, S.L.P.

R.F.C. : FSL 960130D23

CONCEPTO DE LA CUENTA	Saldo Anterior	Debe	Haber	Saldo Actual	Flujo Periodo
1111 Efectivo	3,000.00	-	3,000.00	-	3,000.00
1112 Bancos/Tesorería	3,924,031.94	247,545,811.13	248,497,513.54	2,972,329.53	951,702.41
Efectivo y Equivalentes	3,927,031.94	247,545,811.13	248,500,513.54	2,972,329.53	954,702.41
1121 Inversiones financieras de corto plazo	38,803,762.64	69,781,861.34	78,055,640.01	30,529,983.97	8,273,778.67
1123 Deudores diversos por cobrar a Corto Plazo	446,252.51	18,412.62	19,095.27	445,571.86	680.65
1126 Préstamos otorgados a Corto Plazo	343,830.42	58,364,387.34	58,208,811.40	499,406.36	155,575.94
Derechos a Recibir Efectivo o Equivalentes	39,595,845.57	128,164,661.30	136,283,544.68	31,474,962.19	8,118,883.38
1161 (Estimaciones para cuentas incobrables por Derechos a recibir efectivo	-	1,785,387.06	1,344,830.90	-	440,556.16
Estimación por Pérdidas o Deterioro de Activos	-	1,785,387.06	1,344,830.90	-	440,556.16
1193 BIENES DERIVADOS DE EMBARGOS, DECOMISOS Y	830,316.42	-	-	830,316.42	-
Otros Activos Circulantes	830,316.42	-	-	830,316.42	-
1224 Préstamos Otorgados a Largo Plazo	34,255,598.96	377,495,859.49	386,128,889.12	25,622,569.33	8,633,029.63
1233 Edificios No Habitacionales	66,339,834.83	134,172,194.01	123,124,535.54	77,387,493.30	11,047,658.47
Derechos a Recibir Efectivo o Equivalentes a	66,339,834.83	134,172,194.01	123,124,535.54	77,387,493.30	11,047,658.47
1239 Edificios No Habitacionales	700,000.00	-	-	700,000.00	-
Bienes Inmuebles, Infraestructura y	700,000.00	-	-	700,000.00	-
1241 Mobiliario y Equipo de Administración	215,956.08	-	-	215,956.08	-
1244 Equipo de Transporte	149,952.62	-	-	149,952.62	-
Bienes Muebles	365,908.70	-	-	365,908.70	-
1252 Patentes, Marcas y Derechos	2,303.33	-	-	2,303.33	-
1254 Licencias	16,606.00	-	-	16,606.00	-
Activos Intangibles	18,909.33	-	-	18,909.33	-
1261 Depreciación Acomulada de Bienes Inmuebles	536,667.28	-	26,250.03	562,917.31	26,250.03
1263 Depreciación Acomulada de Bienes Muebles	344,866.81	18,768.06	27,219.02	353,317.77	8,450.96
1266 Amortización Acomulada de Activos Intangibles	-	-	-	-	-
(Depreciaciones, Deterioro y Amortizaciones)	17,227.30	621.30	-	16,606.00	621.30
ACTIVO NO CIRCULANTE	898,761.39	19,389.36	53,469.05	932,841.08	34,079.69
TOTAL	66,525,891.47	134,191,583.37	123,178,004.59	77,539,470.25	11,013,578.78
	100,781,490.43	511,687,442.86	509,306,893.71	103,162,039.58	2,380,549.15

Bajo protesta de decir verdad declaramos que los Estados Financieros y sus notas, son razonables, correctos y son responsabilidad del emisor.

Ley General de Contabilidad Subseccional


 SIGFREDO EDGARDO VAZQUEZ MEDINA
 DIRECTOR DEL FONDO SAN LUIS PARA LA MICROEMPRESA



JOSEFINA VALDOVINO SANCHEZ
 COINTEGRA, S.C.

FONDO SAN LUIS PARA LA MICROEMPRESA
 AV. SALVADOR NAVA NO. 2992
 SAN LUIS POTOSI, S.L.P.
 ESTADO ANALITICO DE INGRESO PRESUPUESTAL DEL 01/01/2021 AL 30/09/2021

Fuertes del Ingreso	Autorizado	Amplia/Redu	Modificado	Devengado	Recaudado	Diferencia	Avance
51 Productos	360,000.00	1,157,777.00	1,517,777.00	1,517,777.13	1,517,777.13	1,157,777.13	100.00
73 Ingresos por venta de bienes y prestación de se	7,818,812.37	- 1,157,777.00	6,661,035.37	6,261,449.49	5,948,387.20	- 1,870,425.17	89.30
TOTALES	8,178,812.37	-	8,178,812.37	7,779,226.62	7,466,164.33	- 712,648.04	91.29



SIGFRIDO EDGARDO VAZQUEZ MEDINA
 DIRECTOR DE FONDO SAN LUIS PARA LA MICROEMPRESA


Ley General de Contabilidad Gubernamental



JOSEFINA VALDOVINOS SANCHEZ
 COINTEGFEGRA, S.C.

FONDO SAN LUIS PARA LA MICROEMPRESA
Estado Analítico del Ejercicio del Presupuesto de Egresos
Clasificación Administrativa
DEL 01/01/2021 AL 30/09/2021

Concepto	Egresos						Subejercicio
	Aprobado	Ampliaciones/ (Reducciones)	Modificado	Devengado	Pagado		
	1	2	3 = (1 + 2)	4	5	6 = (3 - 4)	
PROGRAMA FONDO SAN LUIS PARA LA MICROEMPRESA	8,178,812.00	0.00	8,178,812.00	4,929,787.26	4,838,492.99		3,249,024.74
Total del Gasto	8,178,812.00	0.00	8,178,812.00	4,929,787.26	4,838,492.99		3,249,024.74



SIGFRIDO EDGARDO VAZQUEZ MEDINA
DIRECTOR FONDO SAN LUIS PARA LA MICROEMPRESA



JOSEFINA VALDOVINOS SANCHEZ
COINTEGRA S.C.

Bajo protesta de decir verdad declaramos que los Estados Financieros y sus notas, son razonables, correctos y son responsabilidad del emisor.

FONDO SAN LUIS PARA LA MICROEMPRESA
Estado Analítico del Ejercicio del Presupuesto de Egresos
Clasificación Económica (por Tipo de Gasto)
DEL 01/01/2021 AL 30/09/2021

Concepto	Egresos						Subejercicio
	Aprobado	Ampliaciones/ (Reducciones)	Modificado	Devengado	Pagado		
	1	2	3 = (1 + 2)	4	5	6 = (3 - 4)	
Gasto Corriente	4,238,812.00	0.00	4,238,812.00	2,004,787.26	1,913,492.99		2,234,024.74
Gasto de Capital	3,940,000.00	0.00	3,940,000.00	2,925,000.00	2,925,000.00		1,015,000.00
Amortización de la Deuda y Disminución de Pasivos							
Pensiones y Jubilaciones							
Participaciones							
Total del Gasto	8,178,812.00	0.00	8,178,812.00	4,929,787.26	4,838,492.99		3,249,024.74


SIGFRIDO EDGARDO VAZQUEZ MEDINA
DIRECTOR FONDO SAN LUIS PARA LA MICROEMPRESA


JOSEFINA VALDOVINOS SANCHEZ
COINTEGRA, S.C.

Bajo protesta de decir verdad declaramos que los Estados Financieros y sus notas, son razonables, correctos y son responsabilidad del emisor.

FONDO SAN LUIS PARA LA MICROEMPRESA
 Estado Analítico del Ejercicio del Presupuesto de Egresos
 Clasificación Funcional (Finalidad y Función)
 DEL 01/01/2021 AL 30/09/2021

Concepto	Egresos					Subejercicio 6 = (3 - 4)
	Aprobado	Ampliaciones/ (Reducciones)	Modificado	Devengado	Pagado	
	1	2	3 = (1 + 2)	4	5	
Gobierno						
Legislación						
Justicia						
Coordinación de la Política de Gobierno						
Relaciones Exteriores						
Asuntos Financieros y Hacendarios						
Seguridad Nacional						
Asuntos de Orden Público y de Seguridad Interior						
Otros Servicios Generales						
Desarrollo Social						
Protección Ambiental						
Vivienda y Servicios a la Comunidad						
Salud						
Recreación, Cultura y Otras Manifestaciones Sociales						
Educación						
Protección Social						
Otros Asuntos Sociales						
Desarrollo Económico						
Asuntos Económicos, Comerciales y Laborales en General	8,178,812.00	0.00	8,178,812.00	4,929,787.26	4,838,492.99	3,249,024.74
Agropecuaria, Silvicultura, Pesca y Caza						
Combustibles y Energía						
Minería, Manufacturas y Construcción						
Transporte						
Comunicaciones						
Turismo						
Ciencia, Tecnología e Innovación						
Otras Industrias y Otros Asuntos Económicos						
Otras no Clasificadas en Funciones Anteriores						
Transacciones de la Deuda Publica / Costo Financiero de la Deuda						
Transferencias, Participaciones y Aportaciones entre Diferentes Niveles y Ordenes de Gobierno						
Saneamiento del Sistema Financiero						
Adeudos de Ejercicios Fiscales Anteriores						
Total del Gasto	8,178,812.00	0.00	8,178,812.00	4,929,787.26	4,838,492.99	3,249,024.74


 SIGFRIDO EDGARDO VAZQUEZ MEDINA
 DIRECTOR FONDO SAN LUIS PARA LA MICROEMPRESA


 JOSEFINA VALDOVINOS SANCHEZ
 COINTEGRA, S.C.

Bajo protesta de decir verdad declaramos que los Estados Financieros y sus notas, son razonables, correctos y son responsabilidad del emisor.

FONDO SAN LUIS PARA LA MICROEMPRESA
 IV. SALVADOR NAVA NO. 2992
 SAN LUIS POTOSÍ, S.LP.
 ESTADO ANALÍTICO DEL EJERCICIO DEL PRESUPUESTO DE EGRESOS
 UNIDAD RESPONSABLE
 DEL 01/01/2021 AL 30/09/2021

CONCEPTO	Autorizado	Ampliación Reducción	Modificado	Disponible a Compro.	Compro-	Devengado	Comrometi no deveng	Ejercido	Pagado	Subejercicio	Ctas por Pagar	Avance
535 FONDO SAN LUIS PARA A MICROEMPRESA	8,178,812.00	-	8,178,812.00	3,249,024.74	4,929,787.26	4,929,787.26	-	4,838,492.99	4,838,492.99	3,249,024.74	91,294.27	59.16
TOTALES	8,178,812.00	-	8,178,812.00	3,249,024.74	4,929,787.26	4,929,787.26	-	4,838,492.99	4,838,492.99	3,249,024.74	91,294.27	59.16


 SIGFRIDO EDGARDO VAZQUEZ MEDINA
 DIRECTOR FONDO SAN LUIS PARA LA MICROEMPRESA


 JOSEFINA VALDOVINOS SANCHEZ
 COINTEGRA, S.C.

ajo protesta de decir verdad declaramos que los Estados Financieros y sus notas, son razonables, correctos y son responsabilidad del emisor.

FONDO SAN LUIS PARA LA MICROEMPRESA
 AV. SALVADOR NAVA NO. 2992
 SAN LUIS POTOSI, S.L.P.
 ESTADO ANALÍTICO DEL EJERCICIO DEL PRESUPUESTO DE EGRESOS
 DISTRIBUCION GEOGRAFICA
 DEL 01/01/2021 AL 30/09/2021

CONCEPTO	Autorizado	Ampliación Reducción	Modificado	Disponible a Compro.	Comprometido	Devengado	Comrometi no deveng	Ejercido	Pagado	Subejercicio	Ctas por Pagar	Avance
4 SAN LUIS POTOSI	8,178,812.00	-	8,178,812.00	3,249,024.74	4,929,787.26	4,929,787.26	-	4,838,492.99	4,838,492.99	3,249,024.74	91,294.27	59.16
TOTALES	8,178,812.00	-	8,178,812.00	3,249,024.74	4,929,787.26	4,929,787.26	-	4,838,492.99	4,838,492.99	3,249,024.74	91,294.27	59.16

SIGFRIDO EDGARDO VAZQUEZ MEDINA
 DIRECTOR FONDO SAN LUIS PARA LA MICROEMPRESA

JOSEFINA VALDIVINOS SANCHEZ
 COINTEGRA, S.C.

ajo protesta de decir verdad declaramos que los Estados Financieros y sus notas, son razonables, correctos y son responsabilidad del emisor.

FONDO SAN LUIS PARA LA MICROEMPRESA

Gasto por Categoría Programática

ESTADO ANALÍTICO DEL EJERCICIO DEL PRESUPUESTO DE EGRESOS

Concepto	Egresos					Subejercicio
	Aprobado	Ampliaciones/ (Reducciones)	Modificado	Devengado	Pagado	
	1	2	3 = (1 + 2)	4	5	
ramas						
Subsidios: Sector Social y Privado o Entidades Federativas y Municipios						
Sujetos a Reglas de Operación						
Otros Subsidios						
Desempeño de las Funciones						
Prestación de Servicios Públicos						
Provisión de Bienes Públicos						
Planeación, seguimiento y evaluación de políticas públicas						
Promoción y fomento	8,178,812.00	-	8,178,812.00	4,929,787.26	4,838,492.99	3,249,024.74
Regulación y supervisión						
Funciones de las Fuerzas Armadas (Únicamente Gobierno Federal)						
Específicos						
Proyectos de Inversión						
Administrativos y de Apoyo						
Apoyo al proceso presupuestario y para mejorar la eficiencia institucional						
Apoyo a la función pública y al mejoramiento de la gestión						
Operaciones ajenas						
Compromisos						
Obligaciones de cumplimiento de resolución jurisdiccional						
Desastres Naturales						
Obligaciones						
Pensiones y jubilaciones						
Aportaciones a la seguridad social						
Aportaciones a fondos de estabilización						
Aportaciones a fondos de inversión y reestructura de pensiones						
Programas de Gasto Federalizado (Gobierno Federal)						
Gasto Federalizado						
Operaciones a entidades federativas y municipios						
Operaciones financieras, deuda o apoyos a deudores y ahorradores de la banca						
Operaciones de ejercicios fiscales anteriores						
Total del Gasto	8,178,812.00	-	8,178,812.00	4,929,787.26	4,838,492.99	3,249,024.74


SIGFRIDO EDGARDO VAZQUEZ MEDINA
DIRECTOR FONDO SAN LUIS PARA LA MICROEMPRESA

JOSEFINA VALDOVINOS SANCHEZ
COINTEGRA, S.C.

En protesta de decir verdad declaramos que los Estados Financieros y sus notas, son razonables, correctos y son responsabilidad del emisor.

FONDO SAN LUIS PARA LA MICROEMPRESA
 AV. SALVADOR NAVA NO. 2992
 SAN LUIS POTOSI, S.L.P.
 ESTADO ANALÍTICO DEL EJERCICIO DEL PRESUPUESTO DE EGRESOS
 CAPITULO DE GASTO
 DEL 01/01/2021 AL 30/09/2021

CONCEPTO	Autorizado	Ampliación Reducción	Modificado	Disponible a Compro.	Comprometido	Devengado	Comrometi no deveng	Ejercido	Pagado	Subejercicio	Ctas por Pagar	Avance
000 0 0 0 MATERIALES Y SUMINISTRI	202,760.00	-	202,760.00	93,050.83	109,709.17	109,709.17	-	109,709.17	109,709.17	93,050.83	-	54.11
000 0 0 0 SERVICIOS GENERALES	4,036,052.00	-	4,036,052.00	2,140,973.91	1,895,078.09	1,895,078.09	-	1,803,783.82	1,803,783.82	2,140,973.91	91,294.27	44.69
000 0 0 0 TRANSFERENCIAS, ASIGNA	3,900,000.00	-	3,900,000.00	975,000.00	2,925,000.00	2,925,000.00	-	2,925,000.00	2,925,000.00	975,000.00	-	75.00
000 0 0 0 BIENES MUEBLES, INMUEB	40,000.00	-	40,000.00	40,000.00	-	-	-	-	-	40,000.00	-	-
TOTALES	8,178,812.00	-	8,178,812.00	3,249,024.74	4,929,787.26	4,929,787.26	-	4,838,492.99	4,838,492.99	3,249,024.74	91,294.27	59.16


 SIGFRIDO EDGARDO VAZQUEZ MEDINA
 DIRECTOR FONDO SAN LUIS PARA LA MICROEMPRESA


 JOSEFINA VALDOVINOS SANCHEZ
 COINTEGRA, S.C.

a jo protesta de decir verdad declaramos que los Estados Financieros y sus notas, son razonables, correctos y son responsabilidad del emisor.

FONDO SAN LUIS PARA LA MICROEMPRESA
 AV. SALVADOR NAVA NO. 2992
 SAN LUIS POTOSÍ, S.L.P.
 ESTADO ANALÍTICO DEL EJERCICIO DEL PRESUPUESTO DE EGRESOS
 FUENTE DE FINANCIAMIENTO
 DEL 01/01/2021 AL 30/09/2021

CONCEPTO	Autorizado	Ampliación Reducción	Modificado	Disponible a Compr.	Comprometido	Devengado	Comrometi no deveng	Ejercido	Pagado	Subejercicio	Ctas por Pagar	Avance
NO ETIQUETADO												
1 RECURSOS PROPIOS	8,178,812.00	-	8,178,812.00	3,249,024.74	4,929,787.26	4,929,787.26	-	4,838,492.99	4,838,492.99	3,249,024.74	91,294.27	59.16
2 RECURSOS GOBIERNO DEL EDO												
TOTALES	8,178,812.00	-	8,178,812.00	3,249,024.74	4,929,787.26	4,929,787.26	-	4,838,492.99	4,838,492.99	3,249,024.74	91,294.27	59.16


 SIGFRIDO EDGARDO VAZQUEZ MEDINA
 DIRECTOR FONDO SAN LUIS PARA LA MICROEMPRESA


 JOSEFINA VALDOVINOS SANCHEZ
 COINTEGRA, S.C.

ajo protesta de decir verdad declaramos que los Estados Financieros y sus notas, son razonables, correctos y son responsabilidad del emisor.

Sector Paraestatal del Gobierno (Federal/Estatal/Municipal) de San Luis Potosí

Estado Analítico del Ejercicio del Presupuesto de Egresos

Clasificación Administrativa

DEL 01/01/2021 AL 30/09/2021

Concepto	Egresos					Subejercicio 6 = (3 - 4)
	Aprobado	Ampliaciones/ (Reducciones)	Modificado	Devengado	Pagado	
	1	2	3 = (1 + 2)	4	5	
Entidades Paraestatales y Fideicomisos No Empresariales y No Financieros	0.00	0.00	0.00	0.00	0.00	0.00
Instituciones Públicas de la Seguridad Social						
Entidades Paraestatales Empresariales No Financieras con Participación Estatal Mayoritaria						
Fideicomisos Empresariales No Financieros con Participación Estatal Mayoritaria						
Entidades Paraestatales Empresariales Financieras Monetarias con Participación Estatal Mayoritaria						
Entidades Paraestatales Empresariales Financieras No Monetarias con Participación Estatal Mayoritaria						
Fideicomisos Financieros Públicos con Participación Estatal Mayoritaria						
Total del Gasto	0.00	0.00	0.00	0.00	0.00	0.00

NO APLICA


 SIGFRIDO EDGARDO VAZQUEZ MEDINA

DIRECTOR FONDO SAN LUIS PARA LA MICROEMPRESA


 JOSEFINA VALDOVINOS SANCHEZ


COINTEGRA, S.C.

jo protesta de decir verdad declaramos que los Estados Financieros y sus notas, son razonables,
rectos y son responsabilidad del emisor.

Gobierno (Federal/Estatal/Municipal) de San Luis Potosí
ESTADO ANALÍTICO DEL EJERCICIO DEL PRESUPUESTO DE EGRESOS CONSOLIDADO
 Clasificación Administrativa
 DEL 01/01/2021 AL 30/09/2021

Concepto	Egresos					Subejercicio 6 = (3 - 4)
	Aprobado	Ampliaciones/ (Reducciones)	Modificado	Devengado	Pagado	
	1	2	3 = (1 + 2)	4	5	
Poder Ejecutivo	0.00	0.00	0.00	0.00	0.00	0.00
Poder Legislativo						
Poder Judicial						
Órganos Autónomos						
Total del Gasto	0.00	0.00	0.00	0.00	0.00	0.00

NO APLICA



SIGFRIDO EDGARDO VAZQUEZ MEDINA
 DIRECTOR FONDO SAN LUIS PARA LA MICROEMPRESA



JOSEFINA VALDOVINOS SANCHEZ
 COINTEGRA, S.C.

Bajo protesta de decir verdad declaramos que los Estados Financieros y sus notas, son razonables, correctos y son responsabilidad del emisor.

FONDO SAN LUIS PARA LA MICROEMPRESA ESTADO ANALITICO DE LA DEUDA Y OTROS PASIVOS DEL 1 DE ENERO AL 30 DE SEPTIEMBRE DEL 2021				
DENOMINACION DE LAS DEUDAS	MONEDA DE CONTRATACION	INSTITUCION O PAIS ACREEDOR	SALDO INICIAL DEL PERIODO	SALDO FINAL DEL PERIODO
DEUDA PUBLICA				
CORTO PLAZO				
DEUDA INTERNA				
INSTITUCIONES DE CREDITO				
TITULOS Y VALORES				
ARRENDAMIENTOS FINANCIEROS				
DEUDA EXTERNA				
ORGANISMOS FINANCIEROS INTERNACIONALES				
DEUDA BILATERAL				
TITULOS Y VALORES				
ARRENDAMIENTOS FINANCIEROS				
SUBTOTAL CORTO PLAZO				
LARGO PLAZO				
DEUDA INTERNA				
INSTITUCIONES DE CREDITO				
TITULOS Y VALORES	PESOS	NACIONAL FINANCIERA SNC	18,589,220.00	18,351,054.00
ARRENDAMIENTOS FINANCIEROS				
DEUDA EXTERNA				
ORGANISMOS FINANCIEROS INTERNACIONALES				
DEUDA BILATERAL				
TITULOS Y VALORES				
ARRENDAMIENTOS FINANCIEROS				
SUBTOTAL LARGO PLAZO			232,270.00	318,391.00
OTROS PASIVOS			18,821,490.00	18,669,445.00
TOTAL DEUDA Y OTROS PASIVOS				

Bajo protesta de decir verdad declaramos que los Estados Financieros y sus notas, son razonables, correctos y son responsabilidad del emisor.
Ley General de Contabilidad Gubernamental



SIGFRIDO EDGARDO VAZQUEZ MEDINA
DIRECTOR DE FONDO SAN LUIS PARA LA MICROEMPRESA



JOSEFINA VALDOVINOS SANCHEZ
COINTEGRA, S.C.

FONDO SAN LUIS PARA LA MICROEMPRESA
 AV. SALVADOR NAVA NO. 2992
 SAN LUIS POTOSI, S.L.P.
 INFORMACIÓN DEL GASTO POR CATEGORÍA PROGRAMÁTICA
 AL MES DE SEPTIEMBRE 2021

CLAVE PROGRAMÁTICA		CONCEPTO	METAS		VALUACIÓN MODIFICADA	AVANCE PROGRAMÁTICO		AVANCE FINANCIERO	
PP	CA		INDICADOR	CANTIDAD		CANTIDAD	%	PAGADO	%
F	2.2.4.2.0	FINANCIAMIENTO PARA EL DESARROLLO	MONTO DE FINANCIAMIENTOS OTORGADOS	140,200,000.00	0.00	119,320,775.00	85.11%	4,838,492.99	59.16%

DEFINICION DEL INDICADOR: LLEVAR UN REGISTRO Y CONTROL DEL MONTO COLOCADO A PROYECTOS PRODUCTIVOS, CON EL OBJETIVO DE MEDIR EL CUMPLIMIENTO DE LA META PLANTEADA, EN RELACION AL PRESUPUESTO ASIGNADO AL PROGRAMA

FONDO SAN LUIS PARA LA MICROEMPRESA

EVALUACION DE LA EJECUCION DEL PROGRAMA
AL MES DE SEPTIEMBRE 2021

Nombre del indicador: MONTO COLOCADO

Objetivo del indicador: MEDIR EL MONTO DE AVANCE DE LA CANTIDAD COLOCADA AL MES CON BASE A LA META PLANTEADA DE COLOCACIÓN.

Variables que intervienen:
 MONTO COLOCADO AL MES
 META DE MONTO DE COLOCACIÓN ANUAL

Unidad de Medida: MILLONES DE PESOS

Base de comparación: Monto acumulado al mes Vs. Meta anual planteada de colocación.

Interpretación del indicador: Muestra el avance del monto colocado al mes que se reporta con respecto a la colocación anual planteada en el programa.

MONTO COLOCADO (MDP)

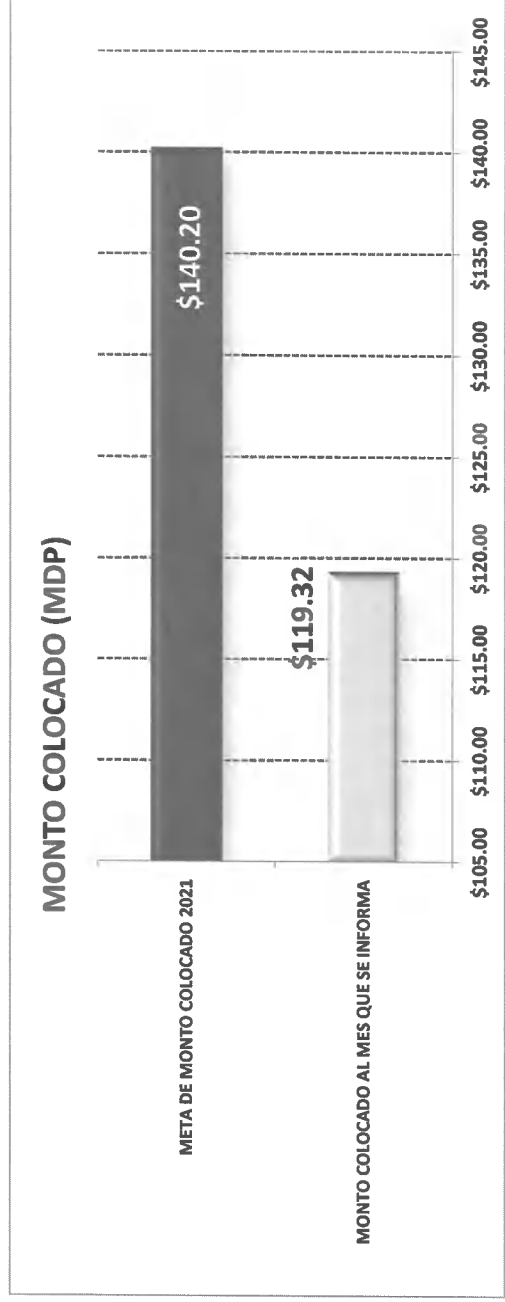
MONTO COLOCADO AL MES
QUE SE INFORMA

\$119.32

META DE MONTO
COLOCADO 2021

\$140.20

AVANCE DE
CUMPLIMIENTO DE LA
META
85.11%



FONDO SAN LUJIS PARA LA MICROEMPRESA

EVALUACION DE LA EJECUCION PRESUPUESTARIA
AL MES DE SEPTIEMBRE 2021

Nombre del Indicador: MONTO DE PRESUPUESTO AUTORIZADO-MODIFICADO Vs. PRESUPUESTO COMPROMETIDO Vs. PRESUPUESTO DEVENGADO Vs. PRESUPUESTO EJERCIDO-PAGADO

Objetivo del Indicador: DETERMINAR EL MONTO DEL PRESUPUESTO COMPROMETIDO, EL PRESUPUESTO DEVENGADO, EL PRESUPUESTO EJERCIDO-PAGADO Vs. PRESUPUESTO ANUAL AUTORIZADO-MODIFICADO

Variables que intervienen:
MONTO EJERCIDO-PAGADO DEL PRESUPUESTO AL MES
MONTO DEL PRESUPUESTO ANUAL AUTORIZADO-MODIFICADO

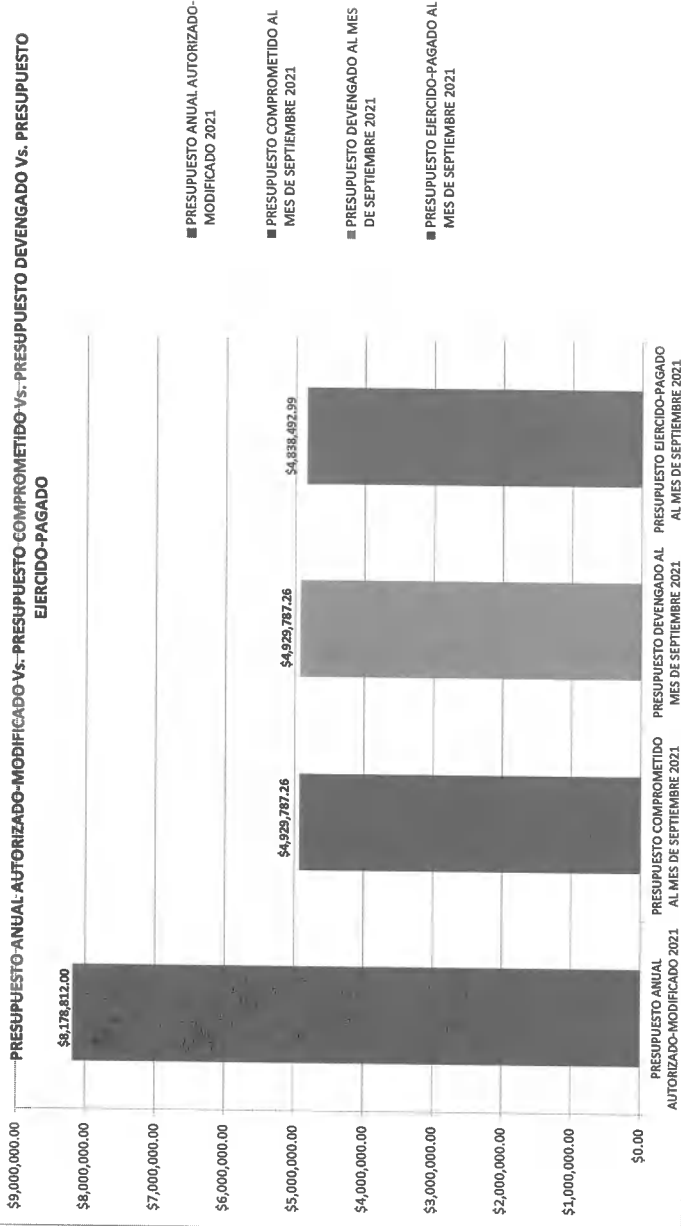
Unidad de Medida: MILLONES DE PESOS

Base de comparación: Monto anual autorizado-modificado Vs. Monto del presupuesto comprometido Vs. Monto del presupuesto devengado Vs. Monto de presupuesto ejercido-pagado

Interpretación del Indicador: Muestra el avance del ejercicio del presupuesto comprometido, devengado y ejercido-pagado contra el presupuesto anual autorizado y modificado

PORCENTAJE DE AVANCE

PRESUPUESTO ANUAL AUTORIZADO-MODIFICADO 2021	\$8.178.812,00
PRESUPUESTO COMPROMETIDO AL MES DE SEPTIEMBRE 2021	\$4.929.787,26
PRESUPUESTO DEVENGADO AL MES DE SEPTIEMBRE 2021	\$4.929.787,26
PRESUPUESTO EJERCIDO-PAGADO AL MES DE SEPTIEMBRE	\$4.838.492,99



FONDO SAN LUIS PARA LA MICROEMPRESA

EVALUACION DE LA EJECUCION PRESUPUESTARIA
AL MES DE SEPTIEMBRE 2021

Nombre del indicador: PROPORCION DEL EJERCICIO DE GASTO POR CAPITULO

Objetivo del indicador: DETERMINAR EL PORCENTAJE DE APLICACIÓN DEL GASTO POR CAPITULO




Variables que intervienen:	TOTAL DEL PRESUPUESTO DE GASTO POR CAPITULO
	TOTAL DEL EJERCICIO DEL PRESUPUESTO POR CAPITULO AL MES

Unidad de Medida: MILLONES DE PESOS / PORCENTAJE

Base de comparación: Monto presupuestado por capítulo de gasto Vs. Monto ejercicio por capítulo de gasto

Interpretación del indicador: Muestra el avance del ejercicio de presupuesto por capítulo

	PRESUPUESTO EJERCIDO Y PAGADO AL MES DE SEPTIEMBRE 2021	PRESUPUESTADO ANUAL AUTORIZADO Y/O MODIFICADO 2021	AVANCE DE APLICACIÓN
CAPITULO 2000	\$ 109,709.17	\$ 202,760.00	54.11%
CAPITULO 3000	\$ 1,803,783.82	\$ 4,036,052.00	44.69%
CAPITULO 4000	\$ 2,925,000.00	\$ 3,900,000.00	75.00%
CAPITULO 5000	\$ -	\$ 40,000.00	0.00%
	\$ 4,838,492.99	\$ 8,178,812.00	59.16%



FONDO SAN LUIS PARA LA MICROEMPRESA

EVALUACION DE LA EJECUCION PRESUPUESTARIA
AL MES DE SEPTIEMBRE 2021

Nombre del Indicador: MONTO DEL PRESUPUESTO EJERCIDO POR CLASIFICACION ECONOMICA

Objetivo del indicador: DETERMINAR EL MONTO DEL PRESUPUESTO QUE SE HA EJERCIDO AL MES QUE SE REPORTA POR EL TIPO DE GASTO

Variables que intervinieron:
MONTO EJERCIDO DEL PRESUPUESTO POR GASTO DE CAPITAL Y CORRIENTE
MONTO DEL PRESUPUESTO ANUAL POR GASTO DE CAPITAL Y CORRIENTE

Unidad de Medida: MILLONES DE PESOS

Base de comparación: Monto ejercido al mes

Interpretación del indicador: Muestra el avance del ejercicio del presupuesto de manera acumulada al mes que se reporta con base a la clasificación económica del gasto.

PRESUPUESTO EJERCIDO DE GASTO DE CAPITAL \$0.00
PRESUPUESTO EJERCIDO DE GASTO CORRIENTE \$4,838,492.99

