

## FONDO SAN LUIS PARA LA MICROEMPRESA

## ESTADO DE ACTIVIDADES

DEL 01 DE ENERO AL 31 DE MARZO DEL 2022

|   | 2022             | mar-21           |
|---|------------------|------------------|
| <b>INGRESOS Y OTROS BENEFICIOS</b>  |                  |                  |
| INGRESOS DE GESTIÓN   | -                | -                |
| IMPUESTOS   | -                | -                |
| CUOTAS Y APORTACIONES DE SEGURIDAD SOCIAL   | -                | -                |
| CONTRIBUCIONES DE MEJORAS   | -                | -                |
| DERECHOS  | -                | -                |
| PRODUCTOS   | -                | -                |
| APROVECHAMIENTOS  | -                | -                |
| INGRESOS POR VENTA DE BIENES Y PRESTACIONES DE SERVICIOS  | -                | -                |
| PARTICIPACIONES, APORTACIONES, CONVENIOS, INCENTIVOS E  | -                | -                |
| TRANSFERENCIAS, ASIGNACIONES, SUBSIDIOS Y SUBVENCIONES, Y PENSIONES Y JUBILACIONES  | -                | -                |
| PARTICIPACIONES, APORTACIONES, CONVENIOS, INCENTIVOS DERIVADOS DE LA COLABORACION FISCAL, FONDOS DISTINTOS DE APORTACIONES, | -                | -                |
| TRANSFERENCIAS, ASIGNACIONES, SUBSIDIOS Y SUBVENCIONES, Y PENSIONES Y JUBILACIONES  | -                | -                |
| <b>OTROS INGRESOS Y BENEFICIOS</b>  | <b>2,834,848</b> | <b>2,363,953</b> |
| INGRESOS FINANCIEROS  | -                | -                |
| 4151 PRODUCTOS TIPO CORRIENTE   | 150,892          | 90,916           |
| 4173 INGRESOS FINANCIEROS   | 2,683,956        | 2,273,037        |
| INCREMENTO POR VARIACION DE INVENTARIOS   | -                | -                |
| DISMINUCIÓN DEL EXCESO DE ESTIMACIONES POR PÉRDIDA O DETERIORO  | -                | -                |
| DISMINUCIÓN DEL EXCESO DE PROVISIONES   | -                | -                |
| OTROS INGRESOS Y BENEFICIOS   | -                | -                |
| <b>TOTAL DE INGRESOS Y OTROS BENEFICIOS:</b>  | <b>2,834,848</b> | <b>2,363,953</b> |
| <b>GASTOS Y OTRAS PERDIDAS</b>  |                  |                  |
| GASTOS DE FUNCIONAMIENTO  | 597,236          | 530,439          |
| SERVICIOS PERSONALES  | -                | -                |
| 5120 MATERIALES Y SUMINISTROS   | 29,891           | 26,741           |
| 5130 SERVICIOS GENERALES  | 567,345          | 503,698          |
| <b>TRANSFERENCIAS, ASIGNACIONES, SUBSIDIOS Y OTRAS AYUDAS</b>   | <b>1,146,000</b> | <b>955,000</b>   |
| 5210 TRANSFERENCIAS INTERNAS Y ASIGNACIONES AL SEC PUBLICO  | 1,146,000        | 955,000          |
| TRANSFERENCIAS AL RESTO DEL SEC PUBLICO   | -                | -                |
| SUBSIDIOS Y SUBVENCIONES  | -                | -                |
| AYUDAS SOCIALES   | -                | -                |
| PENSIONES Y JUBILACIONES  | -                | -                |
| TRANSFERENCIAS A FIDEICOMISOS, MANDATOS Y CONTRATOS ANALOGOS  | -                | -                |
| TRANSFERENCIAS A LA SEGURIDAD SOCIAL  | -                | -                |
| DONATIVOS   | -                | -                |
| TRANSFERENCIAS AL EXTERIOR  | -                | -                |
| PARTICIPACIONES Y APORTACIONES  | -                | -                |
| PARTICIPACIONES   | -                | -                |
| APORTACIONES  | -                | -                |
| CONVENIOS   | -                | -                |
| INTERESES, COMISIONES Y OTROS GASTOS DE LA DEUDA PÚBLICA  | -                | -                |
| INTERESES DE LA DEUDA PÚBLICA   | -                | -                |
| COMISIONES DE LA DEUDA PÚBLICA  | -                | -                |
| GASTOS DE LA DEUDA PÚBLICA  | -                | -                |
| COSTOS POR COBERTURA  | -                | -                |
| APOYOS FINANCIEROS  | -                | -                |
| <b>OTROS GASTOS Y PÉRDIDAS EXTRAORDINARIAS</b>  | <b>45,048</b>    | <b>50,216</b>    |
| ESTIMACIONES, DEPRECIACIONES, DETERIOROS, OBSOLECENCIAS Y AMORT   | 10,182           | 10,713           |
| PROVISIONES   | -                | -                |
| DISMINUCIONES DE INVENTARIO   | -                | -                |
| AUMENTO POR INSUFICIENCIA DE ESTIMACIONES POR PÉRDIDA O DETERIORO U OBSOLECENCIA  | -                | -                |
| AUMENTO POR INSUFICIENCIA DE PROVISIONES  | -                | -                |
| 5590 OTROS GASTOS   | 34,866           | 39,503           |
| INVERSIÓN PÚBLICA   | -                | -                |
| INVERSIÓN PÚBLICA NO CAPITALIZABLE  | -                | -                |
| <b>TOTAL GASTO Y OTRAS PÉRDIDAS</b>   | <b>1,788,284</b> | <b>1,535,655</b> |
| <b>RESULTADO DEL EJERCICIO(AHORRO/ DESA 1,046,564</b>   |                  | <b>828,298</b>   |

Bajo protesta de decir verdad declaramos que los Estados Financieros y sus notas, son razonables, correctos y son responsabilidad del emisor.  
Ley General de Contabilidad Gubernamental

  
RENÉ RAMÓN NAVARRO FIERRO  
DIRECTOR DE FONDO SAN LUIS PARA LA MICROEMPRESA

  
JOSEFINA VALDIVINOS SANCHEZ  
COINTEGRA, S.C.

S I F I D E

**FONDO SAN LUIS PARA LA MICROEMPRESA**  
**ESTADO DE POSICION FINANCIERA**  
**AL 31 DE MARZO DEL 2022**

| ACTIVO  | 2022               | mar-21             | PASIVO  | 2022               | mar-21             |
|---|--------------------|--------------------|---|--------------------|--------------------|
| <b>ACTIVO CIRCULANTE</b>                        |                    |                    | <b>PASIVO CIRCULANTE</b>  |                    |                    |
| EFFECTIVO Y EQUIVALENTES                        | 4,694,119.00       | 2,371,856.00       | CUENTAS POR PAGAR A CORTO PLAZO   | 264,512            | 631,821            |
| 1111 EFECTIVO                                   | 3,000.00           | 3,000.00           |   |                    |                    |
| 1112 BANCOS/TESORERIA                           | 4,691,119.00       | 2,368,856.00       | 2112 PROVEEDORES  | 43,762             | 390,150            |
| DERECHO A RECIBIR EFECTIVO O EQUIVALENTE        | 34,345,780.00      | 39,735,470.67      |   |                    |                    |
| 1121 INVERSIONES FINANCIERAS                    | 33,514,714.00      | 38,829,739.00      | 2116 INTERES Y COMISIONES CP  | 32,833             | 55,662             |
| 1123 DEUDORES DIVERSOS CP                       | 375,872.00         | 446,977.00         |   |                    |                    |
| 1126 PRESTAMOS CP (CAP. PEND COBRO)             | 16,722.00          | 14,239.67          | 2117 RETENCIONES Y CONTRIBUCIONES   | 0                  | 0                  |
| 1126 PRESTAMOS CP (INTERES REC PROPIOS)         | 393,547.00         | 363,776.00         |   |                    |                    |
| 1126 PRESTAMOS CP (INTERES DESCUENTOS)          | 44,925.00          | 80,739.00          | 2119 OTROS CUENTAS POR PAGAR  | 187,917            | 186,009            |
| INVENTARIOS                                     | -                  | -                  | DOCUMENTOS POR PAGAR A CORTO PLAZO  | -                  | -                  |
| ALMACENES                                       | -                  | -                  | PORCION DE DEUDA PUBLICA A LARGO PLAZO  | -                  | -                  |
| ESTIMACIONES POR PERDIDA O DETERIORO DE ACTIVO: | 9,136,874.00       | 9,882,649.00       | TITULOS Y VALORES A CORTO PLAZO   | -                  | -                  |
| 1161 ESTIMACIONES                               | 9,136,874.00       | 9,882,649.00       | PASIVO DIFERIDO A CORTO PLAZO   | -                  | -                  |
| BIENES INMUEBLES DERIVADOS DE EMBARGOS, DECO    | 830,316.00         | 830,316.00         | FONDO Y BIENES DE TERCEROS EN GARNATIA \                                      | -                  | -                  |
| 1193 INMUEBLES DERIVADOS DE EMBARGOS,DECC       | 830,316.00         | 830,316.00         | PROVISIONES A CORTO PLAZO   | -                  | -                  |
| OTROS ACTIVOS CIRCULANTES                       | -                  | -                  | OTROS PASIVOS A CORTO PLAZO   | -                  | -                  |
|   |                    |                    | <b>TOTAL PASIVOS CIRCULANTES</b>  | <b>264,512</b>     | <b>631,821</b>     |
|   |                    |                    | <b>PASIVO NO CIRCULANTE</b>   |                    |                    |
|   |                    |                    | CUENTAS POR PAGAR A LARGO PLAZO   | -                  | -                  |
|   |                    |                    | DOCUMENTOS POR PAGAR A LARGO PLAZO  | -                  | -                  |
|   |                    |                    | DEUDA PUBLICA A LARGO PLAZO ( ENTIDADES                                       | 21,200,610         | 22,501,498         |
|   |                    |                    | PASIVOS DIFERIDOS A LARGO PLAZO   | -                  | -                  |
|   |                    |                    | FONDOS Y BIENES DE TERCEROS EN GARANTIA                                       | -                  | -                  |
|   |                    |                    | PROVISIONES A LARGO PLAZO   | -                  | -                  |
|   |                    |                    | <b>TOTAL PASIVOS NO CIRCULANTES</b>   | <b>21,200,610</b>  | <b>22,501,498</b>  |
| <b>TOTAL ACTIVOS CIRCULANTES</b>                | <b>30,733,341</b>  | <b>33,054,994</b>  | <b>TOTAL PASIVO</b>   | <b>21,465,122</b>  | <b>23,133,319</b>  |
| <b>ACTIVO NO CIRCULANTE</b>                     |                    |                    | <b>HACIENDA PÚBLICA/ PATRIMONIO</b>   |                    |                    |
| INVERSIONES FINANCIERAS A LARGO PLAZO           | -                  | -                  | <b>HACIENDA PÚBLICA/ PATRIMONIO CONTRIBUIDO</b>                               |                    |                    |
| DERECHO A RECIBIR EFECTIVO O EQUIVALENTES A LAF | 77,044,175         | 72,691,277         | APORTACIONES  | 70,573,854         | 70,573,854         |
| 1224 PRESTAMOS OTORGADOS (PROPIOS)              | 55,776,565         | 46,584,098         | 3110 PATRIMONIO INAFECTABLE   | 6,900,000          | 6,900,000          |
| 1224 PRESTAMOS OTORGADOS(CARTERA VENCIDA/       | 67,000             | 3,605,681          | 3100 PATRIMONIO AFECTABLE   | 63,673,854         | 63,673,854         |
| 1224PRESTAMOS OTORGADOS (DESCUENTOS)            | 21,200,610         | 22,501,498         | DONACIÓN DE CAPITAL   | -                  | -                  |
| BIENES INMUEBLES, INFRAESTRUCTURA Y CONSTRUCC   | 700,000            | 700,000            | ACTUALIZACIÓN DE LA HACIENDA PÚBLICA  | -                  | -                  |
| 1233 EDIFICIOS NO HABITACIONALES                | 700,000            | 700,000            | <b>HACIENDA PÚBLICA/ PATRIMONIO GENERADO</b>                                  |                    |                    |
| BIENES MUEBLES                                  | 365,911            | 365,911            | RESULTADO DEL PERIODO (AHORRO/DESAHORI  | 1,046,564          | 828,298            |
| 1241 MOBILIARIO Y EQUIPO                        | 365,911            | 365,911            | RESULT.EJERC.ANTERIORES   | 14,823,591         | 11,386,147         |
| ACTIVOS INTANGIBLES                             | 18,906             | 18,906             | REVALÚOS  | -                  | -                  |
| 1252 MARCAS                                     | 2,300              | 2,300              | RESERVAS  | -                  | -                  |
| 1254 LICENCIAS                                  | 16,606             | 16,606             | RECTIFICACIONES DE RESULTADOS DE EJ. ANTI                                     | -                  | -                  |
| DEPRECIACION, DETERIORO Y AMORTIZACION ACUM. DI | -953,202           | -909,470           | EXCESO O INSUFICIENCIA EN LA ACTUALIZACION DE LA HACIENDA PÚBLICA/ PATRIMONIO | -                  | -                  |
| 1261 DEPRECIACIÓN BIENES INMUEBLES              | -580,417           | -545,416           | RESULTADO POR POSICION MONETARIA  | -                  | -                  |
| 1263 DEPRECIACIÓN BIENES MUEBLES                | -356,179           | -346,827           | RESULTADO POR TENENCIA DE ACTIVOS NO MC                                       | -                  | -                  |
| 1265 AMORT. ACTIVOS INTANGIBLES                 | -16,606            | -17,227            | <b>TOTAL HACIENDA PÚBLICA</b>   | <b>86,444,009</b>  | <b>82,788,299</b>  |
| ACTIVOS DIFERIDOS                               | -                  | -                  |   |                    |                    |
| ESTIMACION POR PERDIDA O DETERIORO DE ACTIVOS   | -                  | -                  |   |                    |                    |
| NO CIRCULANTES                                  | -                  | -                  |   |                    |                    |
| <b>TOTAL ACTIVOS NO CIRCULANTES</b>             | <b>77,175,790</b>  | <b>72,866,624</b>  |   |                    |                    |
| <b>TOTAL DEL ACTIVO</b>                         | <b>107,909,131</b> | <b>105,921,618</b> | <b>TOTAL PASIVO Y HACIENDA PÚBLICA/ P</b>                                     | <b>107,909,131</b> | <b>105,921,618</b> |
| <b>CUENTAS DE ORDEN</b>                         |                    |                    |   |                    |                    |
| APERTURA DE CREDITOS Y CONVENIOS                | 77,060,897         |                    |   |                    |                    |
| CONTROL DE INTERESES                            | 98,888             |                    |   |                    |                    |
| CONTROL FONDO GARANTIA                          | 3,853,386          |                    |   |                    |                    |
| VALORES Y BIENES RECIBIDOS EN GARANTIA          | 0                  |                    |   |                    |                    |
| PRESUPUESTO DE EGRESOS AUTORIZADO               | 8,962,133          |                    |   |                    |                    |
| PRESUPUESTO DE EGRESOS MODIFICADO               | 0                  |                    |   |                    |                    |
| PRESUPUESTO DE EGRESOS POR EJERCER              | 7,150,876          |                    |   |                    |                    |
| PRESUPUESTO DE EGRESOS COMPROMETIDO             | 1,811,257          |                    |   |                    |                    |
| PRESUPUESTO DE EGRESOS DEVENGADO                | 1,811,257          |                    |   |                    |                    |
| PRESUPUESTO DE EGRESOS EJERCIDO                 | 1,734,660          |                    |   |                    |                    |
| PRESUPUESTO DE EGRESOS PAGADO                   | 1,734,660          |                    |   |                    |                    |

Bajo protesta de decir verdad declaramos que los Estados Financieros y sus notas, son razonables, correctos y son responsabilidad del emisor.  
Ley General de Contabilidad Gubernamental

RENÉ RAMÓN NAVARRO FIERRO  
DIRECTOR DE FONDO SAN LUIS PARA LA MICROEMPRESA

JOSEFINA VALDOWINGS SANCHEZ  
COINTEGRA, S.C.

**FONDO SAN LUIS PARA LA MICROEMPRESA**  
ESTADO DE VARIACION EN LA HACIENDA PUBLICA  
DEL 01 DE ENERO AL 31 DE MARZO DEL 2022

| Concepto  | Hacienda publica/<br>patrimonio contribuido | Hacienda Publica<br>patrimonio Generados<br>de Ejercicio anteriores | Hacienda Publica<br>Patrimonio Generado del<br>ejercicio | Exceso o insuficiencia<br>en la actualización<br>de la Hacienda Pub/ Patri | Total             |
|---|---|---|--|--|-------------------|
| Patrimonio Neto Inicial Ajustado del Ejercicio  | 70,573,853,950.00                           | -   | -  | -  | 70,573,853,950.00 |
| Aportaciones  | 70,573,853,950.00                           | -   | -  | -  | 70,573,853,950.00 |
| Donaciones de Capital   | -   | -   | -  | -  | -                 |
| Actualización de la Hacienda Publica/Patrimonio   | -   | -   | -  | -  | -                 |
| <b>Hacienda Pública / Patrimonio Neto del Ejercicio</b>   | -   | 11,386,147,000.00   | 828,298,000.00   | 12,214,445,000.00  | 12,214,445,000.00 |
| Resultados del Ejercicio (Ahorro/Desahorro)   | -   | -   | 828,298,000.00   | 828,298,000.00   | 828,298,000.00    |
| Resultados de Ejercicios Anteriores   | -   | 11,386,147,000.00   | -  | 11,386,147,000.00  | 11,386,147,000.00 |
| Revalúos  | -   | -   | -  | -  | -                 |
| Reservas  | -   | -   | -  | -  | -                 |
| Rectificación de resultados de Ejercicio Anteriores   | -   | -   | -  | -  | -                 |
| <b>Exceso o insuficiencia en la Actualización de la Hacienda Pu</b>   | -   | -   | -  | -  | -                 |
| 2021  | -   | -   | -  | -  | -                 |
| Resultado por Posición Monetaria  | -   | -   | -  | -  | -                 |
| Resultado por Tenencia de Activos no Monetarios   | -   | -   | -  | -  | -                 |
| <b>Hacienda publica/Patrimonio neto 2021</b>  | 70,573,853,950.00                           | 11,386,147,000.00   | 828,298,000.00   | -  | 82,788,298,950.00 |
| <b>Cambios en la Hacienda Pública / Patrimonio Neto del Ejercicio</b>   | -   | -   | -  | -  | -                 |
| 2022  | 70,503,280,096.05                           | -   | -  | -  | 70,503,280,096.05 |
| Donaciones de Capital   | -   | -   | -  | -  | -                 |
| Actualización de la Hacienda Publica/Patrimonio   | -   | -   | -  | -  | -                 |
| <b>Variaciones de la Hacienda Pública / Patrimonio Neto del Ejercicio</b>                                     | -   | 11,371,323,409.00   | 827,251,436.00   | -  | 12,198,574,845.00 |
| Resultados del Ejercicio (Ahorro/Desahorro)   | -   | -   | 827,251,436.00   | -  | 827,251,436.00    |
| Resultados de Ejercicios Anteriores   | -   | 11,371,323,409.00   | -  | -  | 11,371,323,409.00 |
| Revalúos  | -   | -   | -  | -  | -                 |
| Reservas  | -   | -   | -  | -  | -                 |
| Rectificaciones de Resultados de Ejercicios Anteriores  | -   | -   | -  | -  | -                 |
| <b>Cambios en el exceso o insuficiencia en la actualización de la Hacienda Pública / Patrimonio Neto 2022</b> | -   | -   | -  | -  | -                 |
| Resultado por Posición Monetaria  | -   | -   | -  | -  | -                 |
| Resultado por Tenencia de Activos no Monetarios   | -   | -   | -  | -  | -                 |
| <b>Saldo Neto en la Hacienda Pública / Patrimonio 2022</b>  | 70,573,853,95                               | 14,823,591.00   | 827,251,436.00   | -  | 86,444,008.95     |

Bajo protesta de decir verdad declaramos que los Estados Financieros y sus notas, son razonables, correctos y son responsabilidad del emisor.

Ley General de Contabilidad Gubernamental

  
RAMON NAVARRO FIERRO  
DIRECTOR DE FONDO SAN LUIS PARA LA MICROEMPRESA

  
JOSEFINA VALDIVINOS SANCHEZ  
CONTINGEA, S.C.

**FONDO SAN LUIS PARA LA MICROEMPRESA**  
**ESTADO DE CAMBIOS EN LA POSICION FINANCIERA**  
**AL 31 DE MARZO DEL 2022**

| ACTIVO   |           |            | PASIVO  |           |            |
|--|-----------|------------|---|-----------|------------|
| ACTIVO CIRCULANTE  | ORIGEN    | APLICACIÓN | PASIVO CIRCULANTE   | ORIGEN    | APLICACIÓN |
| <b>EFFECTIVO Y EQUIVALENTES</b>                                    |           | 2,322,263  | <b>CUENTAS POR PAGAR A CORTO PLAZO</b>  |           | 367,309    |
| 1111 EFECTIVO  |           |            | 2112 PROVEEDORES  |           |            |
| 1112 BANCOS/ TESORERIA   |           |            | 2116 INTERES Y COMISIONES CP  |           |            |
| <b>DERECHO A RECIBIR EFECTIVO O EQUIVLANTE</b>                     | 5,389,691 |            | 2117 RETENCIONES Y CONTRIBUCIONES   |           |            |
| 1121 INVERSIONES FINANCIERAS                                       |           |            | 2119 OTROS CUENTAS POR PAGAR  |           |            |
| 1123 DEUDORES DIVERSOS CP  |           |            | <b>DOCUMENTOS POR PAGAR A CORTO PLAZO</b>   |           |            |
| 1126 PRESTAMOS CP (CAP. PEND COBRO)                                |           |            | <b>PORCION DE DEUDA PUBLICA A LARGO PLAZO</b>                                       |           |            |
| 1126 PRESTAMOS CP (INTERES REC PROPIOS)                            |           |            | <b>TITULOS Y VALORES A CORTO PLAZO</b>  |           |            |
| 1126 PRESTAMOS CP (INTERES DESCUENTOS)                             |           |            | <b>PASIVO DIFERIDO A CORTO PLAZO</b>  |           |            |
| <b>INVENTARIOS</b>   |           |            | <b>FONDO Y BIENES DE TERCEROS EN GARNATIA Y/ADMNON A CP</b>                         |           |            |
| <b>ALMACENES</b>   |           |            | <b>PROVISIONES A CORTO PLAZO</b>  |           |            |
| <b>ESTIMACIONES POR PERDIDAO DETERIORO DE ACTIVOS CIRCULANTES</b>  |           | 745,775    | <b>OTROS PASIVOS A CORTO PLAZO</b>  |           |            |
| 1161 ESTIMACIONES  |           |            |   |           |            |
| <b>BIENES INMUEBLES DERIVADOS DE EMBARGOS, DECOMISOS,</b>          |           |            |   |           |            |
| <b>1193 INMUEBLES DERIVADOS DE EMBARGOS, DECOMISOS</b>             |           |            |   |           |            |
| <b>OTROS ACTIVOS CIRCULANTES</b>                                   |           |            |   |           |            |
|  |           |            | <b>TOTAL PASIVO CIRCULANTE</b>  | 0         | 367,309    |
| <b>TOTAL ACTIVO CIRCULANTE</b>                                     | 5,389,691 | 3,068,038  |   |           |            |
|  |           |            | <b>PASIVO NO CIRCULANTE</b>   |           |            |
| <b>ACTIVO NO CIRCULANTE</b>  |           |            | <b>CUENTAS POR PAGAR A LARGO PLAZO</b>  |           |            |
| <b>INVERSIONES FINANCIERAS A LARGO PLAZO</b>                       |           |            | <b>DOCUMENTOS POR PAGAR A LARGO PLAZO</b>   |           |            |
| <b>DERECHO A RECIBIR EFECTIVO O EQUIVALENTES A LARGO PLAZO</b>     | 4,352,898 |            | <b>DEUDA PUBLICA A LARGO PLAZO ( ENTIDADES FINANCIERAS)</b>                         |           | 1,300,888  |
| 1224 PRESTAMOS OTORGADOS (PROPIOS)                                 |           |            | <b>PASIVOS DIFERIDOS A LARGO PLAZO</b>  |           |            |
| 1224 PRESTAMOS OTORGADOS(CARTERA VENCIDA NO EXIGIBLE)              |           |            | <b>FONDOS Y BIENES DE TERCEROS EN GARANTIA Y/O ADMNON A LP</b>                      |           |            |
| 1224PRESTAMOS OTORGADOS (DESCUENTOS)                               |           |            | <b>PROVISIONES A LARGO PLAZO</b>  |           |            |
| <b>BIENES INMUEBLES, INFRAESTRUCTURA Y CONSTRUCCION EN PROCESO</b> |           |            | <b>TOTAL PASIVO NO CIRCULANTE</b>   | 0         | 1,300,888  |
| 1233 EDIFICIOS NO HABITACIONALES                                   |           |            |   |           |            |
| <b>BIENES MUEBLES</b>  |           |            | <b>TOTAL PASIVO</b>   | 0         | 1,668,197  |
| 1241 MOBILIARIO Y EQUIPO   |           |            |   |           |            |
| <b>ACTIVOS INTANGIBLES</b>   |           |            |   |           |            |
| 1252 MARCAS  |           |            |   |           |            |
| 1254 LICENCIAS   |           |            |   |           |            |
| <b>DEPRECIACION, DETERIORO Y AMORTIZACION ACUM. DE I</b>           | 43,732    |            |   |           |            |
| 1261 DEPRECIACION BIENES INMUEBLES                                 |           |            |   |           |            |
| 1263 DEPRECIACION BIENES MUEBLES                                   |           |            |   |           |            |
| 1265 AMORT. ACTIVOS INTANGIBLES                                    |           |            |   |           |            |
| <b>ACTIVOS DIFERIDOS</b>   |           |            |   |           |            |
| <b>ESTIMACION POR PERDIDA O DETERIORO DE ACTIVOS</b>               |           |            |   |           |            |
| <b>NO CIRCULANTES</b>  | 43,732    | 4,352,898  |   |           |            |
| <b>TOTAL DEL ACTIVO</b>  | 5,433,423 | 7,420,936  |   |           |            |
|  |           |            |   |           |            |
| <b>TOTAL DEL ACTIVO</b>  | 991,045   | 10,120,498 |   |           |            |
|  |           |            | <b>HACIENDA PUBLICA</b>   |           |            |
|  |           |            | <b>HACIENDA PÚBLICA/ PATRIMONIO CONTRIBUIDO</b>                                     |           |            |
|  |           |            | <b>APORTACIONES</b>   |           |            |
|  |           |            | 3110 PATRIMONIO INAFECTABLE   |           |            |
|  |           |            | 3100 PATRIMONIO AFECTABLE   |           |            |
|  |           |            | <b>DONACIÓN DE CAPITAL</b>  |           |            |
|  |           |            | <b>ACTUALIZACIÓN DE LA HACIENDA PÚBLICA</b>   |           |            |
|  |           |            | <b>HACIENDA PÚBLICA/ PATRIMONIO GENERADO</b>  |           |            |
|  |           |            | <b>RESULTADO DEL PERIODO (AHORRO/DESAHORR</b>                                       | 218,266   |            |
|  |           |            | <b>RESULT.E.JERC.ANTERIORES</b>   | 3,437,444 |            |
|  |           |            | <b>REVALÚOS</b>   |           |            |
|  |           |            | <b>RESERVAS</b>   |           |            |
|  |           |            | <b>RECTIFICACIONES DE RESULTADOS DE E.J. ANTERIORES</b>                             |           |            |
|  |           |            | <b>EXCESO O INSUFICIENCIA EN LA ACTUALIZACION DE LA HACIENDA PÚBLICA/PATRIMONIO</b> |           |            |
|  |           |            | <b>RESULTADO POR POSICION MONETARIA</b>   |           |            |
|  |           |            | <b>RESULTADO POR TENENCIA DE ACITVOS NO MONETARIOS</b>                              | 3,655,710 | 0          |
|  |           |            | <b>TOTAL PASIVO Y HACIENDA PUBLICA</b>  | 3,655,710 | 1,668,197  |
|  |           |            |   |           |            |
|  |           |            | <b>TOTAL ORIGEN Y APLICACIONES</b>  | 9,089,133 | 9,089,133  |

Bajo protesta de decir verdad declaramos que los Estados Financieros y sus notas, son razonables, correctos y son responsabilidad del emisor.

Ley General de Contabilidad Gubernamental

RENÉ RAMÓN NAVARRO FIERRO  
DIRECTOR DE FONDO SAN LUIS PARA LA MICROEMPRESA

JOSEFINA VALDOVINOS SANCHEZ  
COINTEGRA, S.C.

| <b>FONDO SAN LUIS PARA LA MICROEMPRESA</b>                       |                  |                |  |              |
|--|------------------|----------------|--|--------------|
| ESTADO DE FLUJO DE EFECTIVO                                      |                  |                |  |              |
| DEL 01 DE ENERO AL 31 DE MARZO DEL 2022                          |                  |                |  |              |
| <b>Concepto</b>  | <b>2022</b>      | <b>2021</b>    | <b>Concepto</b>  | <b>2021</b>  |
| <b>Flujos de Efectivo de las Actividades de Operación</b>        |                  |                | <b>Flujos de Efectivo de las Actividades de Inversión</b>                    |              |
| <b>Origen</b>  |                  |                | <b>Origen</b>  |              |
| Impuestos y Aportaciones de Seguridad Social                     | 2,834,848        | 2,363,953      | Bienes Inmuebles, Infraestructura y Construcciones en Proceso                | 52,661,594   |
| Contribuciones de mejoras  |                  |                | Bienes Muebles   | 52,661,594   |
| Derechos   |                  |                | Otros Orígenes de Inversión  | 52,281,537   |
| Productos de Tipo Corriente                                      | 150,892          | 90,916         | Bienes Inmuebles, Infraestructura y Construcciones en Proceso                |              |
| Aprovechamientos de Tipo Corriente                               |                  |                | Bienes Muebles   |              |
| Ingresos por Venta de Bienes y Servicios                         |                  |                | Otras Aplicaciones de Inversión  | 52,281,537   |
| Ingresos no Comprendidos en las Fracciones de la Ley de Ingresos | 2,883,956        | 2,273,037      | <b>Flujos Netos de Efectivo por Actividades de Inversión</b>                 | 380,057      |
| Participaciones y Aportaciones                                   |                  |                |  |              |
| Transferencias, Asignaciones y Subsidios y Otras Ayudas          |                  |                | <b>Flujo de Efectivo de las Actividades de Financiamiento</b>                |              |
| Otros Orígenes de Operación                                      |                  |                | <b>Origen</b>  |              |
| Transferencias Internas y Asignaciones al Sector Público         | 1,788,284        | 1,535,655      | Endeudamiento Neto   |              |
| Transferencias al resto del Sector Público                       |                  |                | Interno  |              |
| Subsidios y Subvenciones   | 29,891           | 26,741         | Externo  |              |
| Ayudas Sociales  | 567,345          | 503,698        | Otros Orígenes de Financiamiento   |              |
| Pensiones y Jubilaciones   |                  |                |  |              |
| Transferencias a Fideicomisos, Mandatos y Contratos Análogos     |                  |                | <b>Aplicación</b>  |              |
| Transferencias a la Seguridad Social                             | 1,146,000        | 955,000        | Servicios de la Deuda  |              |
| Donativos  |                  |                | Interno  |              |
| Transferencias al Exterior                                       |                  |                | Externo  |              |
| Participaciones  |                  |                | Otras Aplicaciones de Financiamiento   |              |
| Aportaciones   |                  |                | <b>Flujos netos de Efectivo por Actividades de Financiamiento</b>            |              |
| Convenios  |                  |                |  |              |
| Otras Aplicaciones de Operación                                  | 45,048           | 50,216         | <b>Incremento/Disminución Neto en el Efectivo y Equivalentes al Efectivo</b> | 1,426,621    |
|  |                  |                | <b>Efectivo y Equivalentes al Inicio del Ejercicio</b>                       | 3,924,032.00 |
|  |                  |                | <b>Efectivo y Equivalentes al Final del Ejercicio</b>                        | 2,368,856.00 |
| <b>Flujos de Efectivo de las Actividades de Operación</b>        | <b>1,046,564</b> | <b>828,298</b> |  |              |

Bajo protesta de decir verdad declaramos que los Estados Financieros y sus notas, son razonables, correctos y son responsabilidad del emisor.  
Ley General de Contabilidad Gubernamental



RENÉ RAMÓN NAVARRO FIERRO  
DIRECTOR DE FONDO SAN LUIS PARA LA MICROEMPRESA



JOSEFINA VALDOVINOS SANCHEZ  
COINTEGRA, S.C.

Empresa : ContabilFondo2014

SAN LUIS POTOSI, S.L.P.

FSL 960130D23

R.F.C. :

| CONCEPTO DE LA CUENTA   | Saldo Anterior | Debe        | Haber       | Saldo Actual | Flujo Periodo |
|---|----------------|-------------|-------------|--------------|---------------|
| 1111 Efectivo   | 0              | 6000        | 3000        | 3000         | 3000          |
| 1112 Bancos/Tesorería   | 3264498.13     | 69612114.52 | 68185493.99 | 4691118.66   | 1426620.53    |
| Efectivo y Equivalentes   | 3264498.13     | 69618114.52 | 68188493.99 | 4694118.66   | 1429620.53    |
| 1121 Inversiones financieras de corto plazo                                 | 33686777.2     | 12548675.25 | 12720797.94 | 33514714.51  | -172062.69    |
| 1123 Deudores diversos por cobrar a Corto Plazo                             | 447296.86      | 35462.85    | 106887.71   | 375872       | -71424.86     |
| 1126 Préstamos otorgados a Corto Plazo                                      | 420116.45      | 18288447.36 | 18233369.39 | 455194.42    | 35077.97      |
| Derechos a Recibir Efectivo o Equivalentes                                  | 34554190.51    | 30852585.46 | 31060995.04 | 34345780.93  | -208409.58    |
| 1161 (Estimaciones para cuentas incobrables por Derechos a recibir efectivo | -9463510.97    | 693328.32   | 366690.88   | -9136873.53  | 326637.44     |
| Estimación por Pérdidas o Deterioro de Activos                              | -9463510.97    | 693328.32   | 366690.88   | -9136873.53  | 326637.44     |
| 1193 BIENES DERIVADOS DE EMBARGOS, DECOMISOS Y                              | 830316.42      | 0           | 0           | 830316.42    | 0             |
| Otros Activos Circulantes   | 830316.42      | 0           | 0           | 830316.42    | 0             |
| 1224 Préstamos Otorgados a Largo Plazo                                      | 29185494.09    | 101164028.3 | 99616179.91 | 30733342.48  | 1547848.39    |
| Derechos a Recibir Efectivo o Equivalentes a                                | 74702268.98    | 36003500    | 33661593.58 | 77044175.4   | 2341906.42    |
| 1233 Edificios No Habitacionales  | 74702268.98    | 36003500    | 33661593.58 | 77044175.4   | 2341906.42    |
| Bienes Inmuebles, Infraestructura y   | 700000         | 0           | 0           | 700000       | 0             |
| 1241 Mobiliario y Equipo de Administración                                  | 700000         | 0           | 0           | 700000       | 0             |
| 1244 Equipo de Transporte   | 215956.08      | 0           | 0           | 215956.08    | 0             |
| Bienes Muebles  | 149952.62      | 0           | 0           | 149952.62    | 0             |
| 1252 Patentes, Marcas y Derechos  | 365908.7       | 0           | 0           | 365908.7     | 0             |
| 1254 Licencias  | 2303.33        | 0           | 0           | 2303.33      | 0             |
| Activos Intangibles   | 16606          | 0           | 0           | 16606        | 0             |
| 1261 Depreciación Acumulada de Bienes Inmuebles                             | 18909.33       | 0           | 0           | 18909.33     | 0             |
| 1263 Depreciación Acumulada de Bienes Muebles                               | -571667.32     | 0           | 8750.01     | -580417.33   | -8750.01      |
| 1265 Amortización Acumulada de Activos Intangibles                          | -354748.77     | 0           | 1431        | -356179.77   | -1431         |
| (Depreciaciones, Deterioro y Amortizaciones                                 | -16606         | 0           | 0           | -16606       | 0             |
| ACTIVO NO CIRCULANTE  | -943022.09     | 0           | 10181.01    | -953203.1    | -10181.01     |
| TOTAL   | 74844064.92    | 36003500    | 33671774.59 | 77175790.33  | 2331725.41    |
|   | 104029559      | 137167528.3 | 133287954.5 | 107909132.8  | 3879573.8     |

Bajo protesta de decir verdad declaramos que los Estados Financieros y sus notas, son razonables, correctos y son responsabilidad del emisor.  
 Ley General de Contabilidad Gubernamental

RENÉ RAMÓN NAVARRO FIERRO  
 DIRECTOR DE FONDO SAN LUIS PARA LA MICROEMPRESA


JOSEFINA VALDIVINOS SANCHEZ  
 COINTEGRA, S.C.

| FONDO SAN LUIS PARA LA MICROEMPRESA<br>ESTADO ANALITICO DE LA DEUDA Y OTROS PASIVOS<br>DEL 1 DE ENERO AL 31 DE MARZO 2022 |                        |                             |                           |                         |
|---|------------------------|-----------------------------|---------------------------|-------------------------|
| DENOMINACION DE LAS DEUDAS  | MONEDA DE CONTRATACION | INSTITUCION O PAIS ACREEDOR | SALDO INICIAL DEL PERIODO | SALDO FINAL DEL PERIODO |
| <b>DEUDA PUBLICA</b>  |                        |                             |                           |                         |
| <b>CORTO PLAZO</b>  |                        |                             |                           |                         |
| <b>DEUDA INTERNA</b>  |                        |                             |                           |                         |
| INSTITUCIONES DE CREDITO  |                        |                             |                           |                         |
| TITULOS Y VALORES   |                        |                             |                           |                         |
| ARRENDAMIENTOS FINANCIEROS  |                        |                             |                           |                         |
| <b>DEUDA EXTERNA</b>  |                        |                             |                           |                         |
| ORGANISMOS FINANCIEROS INTERNACIONALES  |                        |                             |                           |                         |
| DEUDA BILATERAL   |                        |                             |                           |                         |
| TITULOS Y VALORES   |                        |                             |                           |                         |
| ARRENDAMIENTOS FINANCIEROS  |                        |                             |                           |                         |
| <b>SUBTOTAL CORTO PLAZO</b>   |                        |                             |                           |                         |
| <b>LARGO PLAZO</b>  |                        |                             |                           |                         |
| <b>DEUDA INTERNA</b>  |                        |                             |                           |                         |
| INSTITUCIONES DE CREDITO  | PESOS                  | NACIONAL FINANCIERA SNC     | 18,275,832.00             | 21,200,610.00           |
| TITULOS Y VALORES   |                        |                             |                           |                         |
| ARRENDAMIENTOS FINANCIEROS  |                        |                             |                           |                         |
| <b>DEUDA EXTERNA</b>  |                        |                             |                           |                         |
| ORGANISMOS FINANCIEROS INTERNACIONALES  |                        |                             |                           |                         |
| DEUDA BILATERAL   |                        |                             |                           |                         |
| TITULOS Y VALORES   |                        |                             |                           |                         |
| ARRENDAMIENTOS FINANCIEROS  |                        |                             |                           |                         |
| <b>SUBTOTAL LARGO PLAZO</b>   |                        |                             | 359,982.00                | 264,512.00              |
| <b>OTROS PASIVOS</b>  |                        |                             | 18,635,814.00             | 21,465,122.00           |
| <b>TOTAL DEUDA Y OTROS PASIVOS</b>  |                        |                             |                           |                         |

Bajo protesta de decir verdad declaramos que los Estados Financieros y sus notas, son razonables, correctos y son responsabilidad del emisor.  
Ley General de Contabilidad Gubernamental



RENÉ RAMÓN NAVARRO FIERRO  
DIRECTOR DE FONDO SAN LUIS PARA LA MICROEMPRESA



JOSEFINA VALDOVINOS SANCHEZ  
COINTEGRA, S.C.

**FONDO SAN LUIS PARA LA MICROEMPRESA  
ENDEUDAMIENTO NETO  
DEL 1 DE ENERO AL 31 DE MARZO 2022**


| IDENTIFICACION DE CREDITO O INSTRUMENTO | CONTRATACION / COLOCACION |               | AMORTIZACION | ENDEUDAMIENTO NETO<br>C = A-B |
|---|---------------------------|---------------|--------------|-------------------------------|
|   | A                         |               |              |                               |
| <b>CREDITOS BANCARIOS</b>               |                           |               |              |                               |
| NACIONAL FINANCIERA SNC                 | 37,275,832.00             | 16,075,222.00 |              | 21,200,610.00                 |
|   |                           |               |              |                               |
|   |                           |               |              |                               |
|   |                           |               |              |                               |
|   |                           |               |              |                               |
|   |                           |               |              |                               |
|   |                           |               |              |                               |
|   |                           |               |              |                               |
|   |                           |               |              |                               |
| TOTAL CREDITOS BANCARIOS                | 37,275,832.00             | 16,075,222.00 |              | 21,200,610.00                 |
| <b>OTROS INSTRUMENTOS DE DEUDA</b>      |                           |               |              |                               |
|   |                           |               |              |                               |
|   |                           |               |              |                               |
|   |                           |               |              |                               |
|   |                           |               |              |                               |
|   |                           |               |              |                               |
|   |                           |               |              |                               |
| TOTAL INSTRUMENTOS DE DEUDA             |                           |               |              |                               |
| TOTAL                                   | 37,275,832.00             | 16,075,222.00 |              | 21,200,610.00                 |

Bajo protesta de decir verdad declaramos que los Estados Financieros y sus notas, son razonables, correctos y son responsabilidad del emisor.

Ley General de Contabilidad Gubernamental



RENÉ RAMÓN NAVARRO FIERRO  
DIRECTOR DE FONDO SAN LUIS PARA LA MICROEMPRESA



JOSEFINA VALDOVINOS SANCHEZ  
COINTEGRA, S.C.





FONDO SAN LUIS PARA LA MICROEMPRESA  
 AV. SALVADOR NAVA NO. 2992  
 SAN LUIS POTOSI, S.L.P.

ESTADO ANALÍTICO DE INGRESO PRESUPUESTAL DEL 01/01/2022 AL 31/03/2022

| Fuentes del Ingreso                                | Autorizado          | Amplia/Redu | Modificado          | Devengado           | Recaudado           | Diferencia | Avance              |
|--|---------------------|-------------|---------------------|---------------------|---------------------|------------|---------------------|
| 51 Productos                                       | 1,043,900.00        |             | 1,043,900.00        | 616,160.01          | 616,160.01          | -          | 427,739.99          |
| 73 Ingresos por venta de bienes y prestación de se | 8,810,507.88        |             | 8,810,507.88        | 2,218,688.07        | 2,218,287.80        | -          | 6,592,220.08        |
| <b>TOTALES</b>                                     | <b>9,854,407.88</b> | <b>-</b>    | <b>9,854,407.88</b> | <b>2,834,848.08</b> | <b>2,834,447.81</b> | <b>-</b>   | <b>7,019,960.07</b> |



RENÉ RAMÓN NAVARRO FIERRO  
 DIRECTOR DE FONDO SAN LUIS PARA LA MICROEMPRESA

Ley General de Contabilidad Gubernamental



JOSEFINA VALDOVINOS SANCHEZ  
 COINTEGUEGRA, S.C.

Bajo protesta de decir verdad declaramos que los Estados Financieros y sus notas, son razonables, correctos y son responsabilidad del emisor.

**FONDO SAN LUIS PARA LA MICROEMPRESA**  
**Estado Analítico del Ejercicio del Presupuesto de Egresos**  
**Clasificación Administrativa**  
**DEL 01/01/2022 AL 31/03/2022**

| Concepto  | Egresos             |                                |                     |                     |                     |                     | Subejercicio |
|---|---------------------|--------------------------------|---------------------|---------------------|---------------------|---------------------|--------------|
|   | Aprobado            | Ampliaciones/<br>(Reducciones) | Modificado          | Devengado           | Pagado              |                     |              |
|   | 1                   | 2                              | 3 = (1 + 2)         | 4                   | 5                   | 6 = (3 - 4)         |              |
| PROGRAMA<br>FONDO SAN LUIS<br>PARA LA<br>MICROEMPRESA | 8,962,133.00        | 0.00                           | 8,962,133.00        | 1,811,257.27        | 1,734,659.91        | 7,150,875.73        |              |
| <b>Total del Gasto</b>                                | <b>8,962,133.00</b> | <b>0.00</b>                    | <b>8,962,133.00</b> | <b>1,811,257.27</b> | <b>1,734,659.91</b> | <b>7,150,875.73</b> |              |

  
 RENÉ RAMÓN NAVARRO FIERRO  
 DIRECTOR FONDO SAN LUIS PARA LA MICROEMPRESA

  
 JOSEFINA VALDOVINOS SANCHEZ  
 COINTEGRA S.C.

Bajo protesta de decir verdad declaramos que los Estados Financieros y sus notas, son razonables, correctos y son responsabilidad del emisor.

| <b>FONDO SAN LUIS PARA LA MICROEMPRESA</b><br><b>Estado Analítico del Ejercicio del Presupuesto de Egresos</b><br><b>Clasificación Económica (por Tipo de Gasto)</b><br><b>DEL 01/01/2022 AL 31/03/2022</b> |                     |                                     |                             |                     |                     |                               |
|---|---------------------|-------------------------------------|-----------------------------|---------------------|---------------------|-------------------------------|
| Concepto  | Egresos             |                                     |                             |                     |                     | Subejercicio<br>6 = ( 3 - 4 ) |
|   | Aprobado<br>1       | Ampliaciones/<br>(Reducciones)<br>2 | Modificado<br>3 = ( 1 + 2 ) | Devengado<br>4      | Pagado<br>5         |                               |
| Gasto Corriente   | 4,358,133.00        | 0.00                                | 4,358,133.00                | 665,257.27          | 588,659.91          | 3,692,875.73                  |
| Gasto de Capital  | 4,604,000.00        | 0.00                                | 4,604,000.00                | 1,146,000.00        | 1,146,000.00        | 3,458,000.00                  |
| Amortización de la Deuda y<br>Disminución de Pasivos  |                     |                                     |                             |                     |                     |                               |
| Pensiones y Jubilaciones  |                     |                                     |                             |                     |                     |                               |
| Participaciones   |                     |                                     |                             |                     |                     |                               |
| <b>Total del Gasto</b>  | <b>8,962,133.00</b> | <b>0.00</b>                         | <b>8,962,133.00</b>         | <b>1,811,257.27</b> | <b>1,734,659.91</b> | <b>7,150,875.73</b>           |

  
 RENÉ RAMÓN NAVARRO FIERRO  
 DIRECTOR FONDO SAN LUIS PARA LA MICROEMPRESA



JOSEFINA VALDOVINOS SANCHEZ  
 COINTEGRA, S.C.


Bajo protesta de decir verdad declaramos que los Estados Financieros y sus notas, son razonables, correctos y son responsabilidad del emisor.





**FONDO SAN LUIS PARA LA MICROEMPRESA**  
**Estado Analítico del Ejercicio del Presupuesto de Egresos**  
**Clasificación Funcional (Finalidad y Función)**  
**DEL 01/01/2022 AL 31/03/2022**

| Concepto  | Egresos             |                                |                     |                     |                     | Subejercicio<br>6 = ( 3 - 4 ) |
|---|---------------------|--------------------------------|---------------------|---------------------|---------------------|-------------------------------|
|   | Aprobado            | Ampliaciones/<br>(Reducciones) | Modificado          | Devengado           | Pagado              |                               |
|   | 1                   | 2                              | 3 = ( 1 + 2 )       | 4                   | 5                   |                               |
| <b>Gobierno</b>   |                     |                                |                     |                     |                     |                               |
| Legislación   |                     |                                |                     |                     |                     |                               |
| Justicia  |                     |                                |                     |                     |                     |                               |
| Coordinación de la Política de Gobierno   |                     |                                |                     |                     |                     |                               |
| Relaciones Exteriores   |                     |                                |                     |                     |                     |                               |
| Asuntos Financieros y Hacendarios   |                     |                                |                     |                     |                     |                               |
| Seguridad Nacional  |                     |                                |                     |                     |                     |                               |
| Asuntos de Orden Público y de Seguridad Interior  |                     |                                |                     |                     |                     |                               |
| Otros Servicios Generales   |                     |                                |                     |                     |                     |                               |
| <b>Desarrollo Social</b>  |                     |                                |                     |                     |                     |                               |
| Protección Ambiental  |                     |                                |                     |                     |                     |                               |
| Vivienda y Servicios a la Comunidad   |                     |                                |                     |                     |                     |                               |
| Salud   |                     |                                |                     |                     |                     |                               |
| Recreación, Cultura y Otras Manifestaciones Sociales  |                     |                                |                     |                     |                     |                               |
| Educación   |                     |                                |                     |                     |                     |                               |
| Protección Social   |                     |                                |                     |                     |                     |                               |
| Otros Asuntos Sociales  |                     |                                |                     |                     |                     |                               |
| <b>Desarrollo Económico</b>   |                     |                                |                     |                     |                     |                               |
| Asuntos Económicos, Comerciales y Laborales en General  | 8,962,133.00        | 0.00                           | 8,962,133.00        | 1,811,257.27        | 1,734,659.91        | 7,150,875.73                  |
| Agropecuaria, Silvicultura, Pesca y Caza  |                     |                                |                     |                     |                     |                               |
| Combustibles y Energía  |                     |                                |                     |                     |                     |                               |
| Minería, Manufacturas y Construcción  |                     |                                |                     |                     |                     |                               |
| Transporte  |                     |                                |                     |                     |                     |                               |
| Comunicaciones  |                     |                                |                     |                     |                     |                               |
| Turismo   |                     |                                |                     |                     |                     |                               |
| Ciencia, Tecnología e Innovación  |                     |                                |                     |                     |                     |                               |
| Otras Industrias y Otros Asuntos Económicos   |                     |                                |                     |                     |                     |                               |
| <b>Otras no Clasificadas en Funciones Anteriores</b>  |                     |                                |                     |                     |                     |                               |
| Transacciones de la Deuda Publica / Costo Financiero de la Deuda                              |                     |                                |                     |                     |                     |                               |
| Transferencias, Participaciones y Aportaciones entre Diferentes Niveles y Ordenes de Gobierno |                     |                                |                     |                     |                     |                               |
| Saneamiento del Sistema Financiero  |                     |                                |                     |                     |                     |                               |
| Adeudos de Ejercicios Fiscales Anteriores   |                     |                                |                     |                     |                     |                               |
| <b>Total del Gasto</b>  | <b>8,962,133.00</b> | <b>0.00</b>                    | <b>8,962,133.00</b> | <b>1,811,257.27</b> | <b>1,734,659.91</b> | <b>7,150,875.73</b>           |



RENÉ RAMÓN NAVARRO FIERRO  
DIRECTOR FONDO SAN LUIS PARA LA MICROEMPRESA



JOSEFINA VALDIVINOS SANCHEZ  
COINTEGRA, S.C.

Bajo protesta de decir verdad declaramos que los Estados Financieros y sus notas, son razonables, correctos y son responsabilidad del emisor.

FONDO SAN LUIS PARA LA MICROEMPRESA

AV. SALVADOR NAVA NO. 2992

SAN LUIS POTOSÍ, S.LP.

ESTADO ANALÍTICO DEL EJERCICIO DEL PRESUPUESTO DE EGRESOS

UNIDAD RESPONSABLE

DEL 01/01/2022 AL 31/03/2022

| CONCEPTO                                    | Autorizado          | Ampliación<br>Reducción | Modificado          | Disponible<br>a Compró. | Compró-             | Devengado           | Comrometi<br>no deveng | Ejercido            | Pagado              | Subejercicio        | Ctas por<br>Pagar | Avance       |
|---|---------------------|-------------------------|---------------------|-------------------------|---------------------|---------------------|------------------------|---------------------|---------------------|---------------------|-------------------|--------------|
| 0535 FONDO SAN LUIS PARA<br>LA MICROEMPRESA | 8,962,133.00        | -                       | 8,962,133.00        | 7,150,875.73            | 1,811,257.27        | 1,811,257.27        | -                      | 1,734,659.91        | 1,734,659.91        | 7,150,875.73        | 76,597.36         | 19.36        |
| <b>TOTALES</b>                              | <b>8,962,133.00</b> | <b>-</b>                | <b>8,962,133.00</b> | <b>7,150,875.73</b>     | <b>1,811,257.27</b> | <b>1,811,257.27</b> | <b>-</b>               | <b>1,734,659.91</b> | <b>1,734,659.91</b> | <b>7,150,875.73</b> | <b>76,597.36</b>  | <b>19.36</b> |



RENÉ RAMÓN NAVARRO FIERRO  
DIRECTOR FONDO SAN LUIS PARA LA MICROEMPRESA




JOSEFINA VALDOVINOS SANCHEZ  
COINTEGRA, S.C.

Bajo protesta de decir verdad declaramos que los Estados Financieros y sus notas, son razonables, correctos y son responsabilidad del emisor.



FONDO SAN LUIS PARA LA MICROEMPRESA  
 AV. SALVADOR NAVA NO. 2992  
 SAN LUIS POTOSI, S.LP.  
 ESTADO ANALÍTICO DEL EJERCICIO DEL PRESUPUESTO DE EGRESOS  
 DISTRIBUCION GEOGRAFICA  
 DEL 01/01/2022 AL 31/03/2022

| CONCEPTO           | Autorizado          | Ampliación<br>Reducción | Modificado          | Disponibile<br>a Compro. | Comprometido        | Devengado           | Comrometi<br>no deveng | Ejercido            | Pagado              | Subejercicio        | Ctas por<br>Pagar | Avance       |
|--------------------|---------------------|-------------------------|---------------------|--------------------------|---------------------|---------------------|------------------------|---------------------|---------------------|---------------------|-------------------|--------------|
| 24 SAN LUIS POTOSI | 8,962,133.00        | -                       | 8,962,133.00        | 7,150,875.73             | 1,811,257.27        | 1,811,257.27        | -                      | 1,734,659.91        | 1,734,659.91        | 7,150,875.73        | 76,597.36         | 19.36        |
| <b>TOTALES</b>     | <b>8,962,133.00</b> | <b>-</b>                | <b>8,962,133.00</b> | <b>7,150,875.73</b>      | <b>1,811,257.27</b> | <b>1,811,257.27</b> | <b>-</b>               | <b>1,734,659.91</b> | <b>1,734,659.91</b> | <b>7,150,875.73</b> | <b>76,597.36</b>  | <b>19.36</b> |

  
 RENÉ RAMÓN NAVARRO FIERRO  
 DIRECTOR FONDO SAN LUIS PARA LA MICROEMPRESA

  
 JOSEFINA VALDOVINOS SANCHEZ  
 COINTEGRA, S.C.

Bajo protesta de decir verdad declaramos que los Estados Financieros y sus notas, son razonables, correctos y son responsabilidad del emisor.

FONDO SAN LUIS PARA LA MICROEMPRESA

Gasto por Categoría Programática

ESTADO ANALÍTICO DEL EJERCICIO DEL PRESUPUESTO DE EGRESOS

| Concepto   | Egresos             |                                |                     |                     |                     | Subejercicio<br>6 = ( 3 - 4 ) |
|--|---------------------|--------------------------------|---------------------|---------------------|---------------------|-------------------------------|
|  | Aprobado            | Ampliaciones/<br>(Reducciones) | Modificado          | Devengado           | Pagado              |                               |
|  | 1                   | 2                              | 3 = ( 1 + 2 )       | 4                   | 5                   |                               |
| Programas  |                     |                                |                     |                     |                     |                               |
| Subsidios: Sector Social y Privado o Entidades Federativas y Municipios    |                     |                                |                     |                     |                     |                               |
| Sujetos a Reglas de Operación  |                     |                                |                     |                     |                     |                               |
| Otros Subsidios  |                     |                                |                     |                     |                     |                               |
| Desempeño de las Funciones   |                     |                                |                     |                     |                     |                               |
| Prestación de Servicios Públicos   |                     |                                |                     |                     |                     |                               |
| Provisión de Bienes Públicos   |                     |                                |                     |                     |                     |                               |
| Planeación, seguimiento y evaluación de políticas públicas                 |                     |                                |                     |                     |                     |                               |
| Promoción y fomento  | 8,962,133.00        | -                              | 8,962,133.00        | 1,811,257.27        | 1,734,659.91        | 7,150,875.73                  |
| Regulación y supervisión   |                     |                                |                     |                     |                     |                               |
| Funciones de las Fuerzas Armadas (Únicamente Gobierno Federal)             |                     |                                |                     |                     |                     |                               |
| Específicos  |                     |                                |                     |                     |                     |                               |
| Proyectos de Inversión   |                     |                                |                     |                     |                     |                               |
| Administrativos y de Apoyo   |                     |                                |                     |                     |                     |                               |
| Apoyo al proceso presupuestario y para mejorar la eficiencia institucional |                     |                                |                     |                     |                     |                               |
| Apoyo a la función pública y al mejoramiento de la gestión                 |                     |                                |                     |                     |                     |                               |
| Operaciones ajenas   |                     |                                |                     |                     |                     |                               |
| Compromisos  |                     |                                |                     |                     |                     |                               |
| Obligaciones de cumplimiento de resolución jurisdiccional                  |                     |                                |                     |                     |                     |                               |
| Desastres Naturales  |                     |                                |                     |                     |                     |                               |
| Obligaciones   |                     |                                |                     |                     |                     |                               |
| Pensiones y jubilaciones   |                     |                                |                     |                     |                     |                               |
| Aportaciones a la seguridad social   |                     |                                |                     |                     |                     |                               |
| Aportaciones a fondos de estabilización                                    |                     |                                |                     |                     |                     |                               |
| Aportaciones a fondos de inversión y reestructura de pensiones             |                     |                                |                     |                     |                     |                               |
| Programas de Gasto Federalizado (Gobierno Federal)                         |                     |                                |                     |                     |                     |                               |
| Gasto Federalizado   |                     |                                |                     |                     |                     |                               |
| Participaciones a entidades federativas y municipios                       |                     |                                |                     |                     |                     |                               |
| Costo financiero, deuda o apoyos a deudores y ahorradores de la banca      |                     |                                |                     |                     |                     |                               |
| Adeudos de ejercicios fiscales anteriores                                  |                     |                                |                     |                     |                     |                               |
| <b>Total del Gasto</b>   | <b>8,962,133.00</b> | <b>-</b>                       | <b>8,962,133.00</b> | <b>1,811,257.27</b> | <b>1,734,659.91</b> | <b>7,150,875.73</b>           |

  
**RENÉ RAMON NAVARRO FIERRO**  
 DIRECTOR FONDO SAN LUIS PARA LA MICROEMPRESA

  
**JOSEFINA VALDOVINOS SANCHEZ**  
 COINTEGRA, S.C.

Bajo protesta de decir verdad declaramos que los Estados Financieros y sus notas, son razonables, correctos y son responsabilidad del emisor.

FONDO SAN LUIS PARA LA MICROEMPRESA  
 AV. SALVADOR NAVA NO. 2992  
 SAN LUIS POTOSÍ, S.L.P.

ESTADO ANALÍTICO DEL EJERCICIO DEL PRESUPUESTO DE EGRESOS  
 CAPITULO DE GASTO  
 DEL 01/01/2022 AL 31/03/2022

| CONCEPTO                         | Autorizado          | Ampliación<br>Reducción | Modificado          | Disponible<br>a Compro. | Comprometido        | Devengado           | Comrometi<br>no deveng | Ejercido            | Pagado              | Subejercicio        | Ctas por<br>Pagar | Avance       |
|----------------------------------|---------------------|-------------------------|---------------------|-------------------------|---------------------|---------------------|------------------------|---------------------|---------------------|---------------------|-------------------|--------------|
| 2000 0 0 MATERIALES Y SUMINISTRI | 168,500.00          | -                       | 168,500.00          | 135,004.28              | 33,495.72           | 33,495.72           | -                      | 33,495.72           | 33,495.72           | 135,004.28          | -                 | 19.88        |
| 3000 0 0 SERVICIOS GENERALES     | 4,189,633.00        | -                       | 4,189,633.00        | 3,557,871.45            | 631,761.55          | 631,761.55          | -                      | 555,164.19          | 555,164.19          | 3,557,871.45        | 76,597.36         | 13.25        |
| 4000 0 0 TRANSFERENCIAS, ASIGNA  | 4,584,000.00        | -                       | 4,584,000.00        | 3,438,000.00            | 1,146,000.00        | 1,146,000.00        | -                      | 1,146,000.00        | 1,146,000.00        | 3,438,000.00        | -                 | 25.00        |
| 5000 0 0 BIENES MUEBLES; INMUEB  | 20,000.00           | -                       | 20,000.00           | 20,000.00               | -                   | -                   | -                      | -                   | -                   | 20,000.00           | -                 | -            |
| <b>TOTALES</b>                   | <b>8,962,133.00</b> | <b>-</b>                | <b>8,962,133.00</b> | <b>7,150,875.73</b>     | <b>1,811,257.27</b> | <b>1,811,257.27</b> | <b>-</b>               | <b>1,734,659.91</b> | <b>1,734,659.91</b> | <b>7,150,875.73</b> | <b>76,597.36</b>  | <b>19.36</b> |

  
 RENÉ RAMÓN NAVARRO FIERRO  
 DIRECTOR FONDO SAN LUIS PARA LA MICROEMPRESA

  
 JOSEFINA VALDOVINOS SANCHEZ  
 COINTEGRA, S.C.

Bejo protesta de decir verdad declaramos que los Estados Financieros y sus notas, son razonables, correctos y son responsabilidad del emisor.

FONDO SAN LUIS PARA LA MICROEMPRESA  
 AV. SALVADOR NAVA NO. 2992  
 SAN LUIS POTOSÍ, S.LP.  
 ESTADO ANALÍTICO DEL EJERCICIO DEL PRESUPUESTO DE EGRESOS  
 FUENTE DE FINANCIAMIENTO  
 DEL 01/01/2022 AL 31/03/2022

| CONCEPTO                    | Autorizado          | Ampliación<br>Reducción | Modificado          | Disponible<br>a Compro. | Comprometido        | Devengado           | Comrometi<br>no deveng | Ejercido            | Pagado              | Subejercicio        | Ctas por<br>Pagar | Avance       |
|-----------------------------|---------------------|-------------------------|---------------------|-------------------------|---------------------|---------------------|------------------------|---------------------|---------------------|---------------------|-------------------|--------------|
| NO ETIQUETADO               |                     |                         |                     |                         |                     |                     |                        |                     |                     |                     |                   |              |
| 1 RECURSOS PROPIOS          | 8,962,133.00        | -                       | 8,962,133.00        | 7,150,875.73            | 1,811,257.27        | 1,811,257.27        | -                      | 1,734,659.91        | 1,734,659.91        | 7,150,875.73        | 76,597.36         | 19.36        |
| 2 RECURSOS GOBIERNO DEL EDO |                     |                         |                     |                         |                     |                     |                        |                     |                     |                     |                   |              |
| <b>TOTALES</b>              | <b>8,962,133.00</b> | <b>-</b>                | <b>8,962,133.00</b> | <b>7,150,875.73</b>     | <b>1,811,257.27</b> | <b>1,811,257.27</b> | <b>-</b>               | <b>1,734,659.91</b> | <b>1,734,659.91</b> | <b>7,150,875.73</b> | <b>76,597.36</b>  | <b>19.36</b> |



RENÉ RAMÓN NAVARRO FIERRO  
 DIRECTOR FONDO SAN LUIS PARA LA MICROEMPRESA



JOSEFINA VALDOVINOS SANCHEZ  
 COINTEGRA, S.C.

Bajo protesta de decir verdad declaramos que los Estados Financieros y sus notas, son razonables, correctos y son responsabilidad del emisor.

## Sector Paraestatal del Gobierno (Federal/Estatal/Municipal) de San Luis Potosí

## Estado Analítico del Ejercicio del Presupuesto de Egresos

Clasificación Administrativa

DEL 01/01/2022 AL 31/03/2022

| Concepto   | Egresos     |                                |               |             |             | Subejercicio<br>6 = ( 3 - 4 ) |
|--|-------------|--------------------------------|---------------|-------------|-------------|-------------------------------|
|  | Aprobado    | Ampliaciones/<br>(Reducciones) | Modificado    | Devengado   | Pagado      |                               |
|  | 1           | 2                              | 3 = ( 1 + 2 ) | 4           | 5           |                               |
| Entidades Paraestatales y<br>Fideicomisos No Empresariales y<br>No Financieros                                 | 0.00        | 0.00                           | 0.00          | 0.00        | 0.00        | 0.00                          |
| Instituciones Públicas de la<br>Seguridad Social   |             |                                |               |             |             |                               |
| Entidades Paraestatales<br>Empresariales No Financieras con<br>Participación Estatal Mayoritaria               |             |                                |               |             |             |                               |
| Fideicomisos Empresariales No<br>Financieros con Participación<br>Estatal Mayoritaria                          |             |                                |               |             |             |                               |
| Entidades Paraestatales<br>Empresariales Financieras<br>Monetarias con Participación<br>Estatal Mayoritaria    |             |                                |               |             |             |                               |
| Entidades Paraestatales<br>Empresariales Financieras No<br>Monetarias con Participación<br>Estatal Mayoritaria |             |                                |               |             |             |                               |
| Fideicomisos Financieros Públicos<br>con Participación Estatal<br>Mayoritaria                                  |             |                                |               |             |             |                               |
| <b>Total del Gasto</b>   | <b>0.00</b> | <b>0.00</b>                    | <b>0.00</b>   | <b>0.00</b> | <b>0.00</b> | <b>0.00</b>                   |

NO APLICA

  
 RENÉ RAMÓN NAVARRO FIERRO  
 DIRECTOR FONDO SAN LUIS PARA LA MICROEMPRESA

  
 JOSEFINA VALDOVINOS SANCHEZ  
 COINTEGRA, S.C.

Bajo protesta de decir verdad declaramos que los Estados Financieros y sus notas, son razonables, correctos y son responsabilidad del emisor.

Gobierno (Federal/Estadal/Municipal) de San Luis Potosí  
**ESTADO ANALÍTICO DEL EJERCICIO DEL PRESUPUESTO DE EGRESOS CONSOLIDADO**  
 Clasificación Administrativa  
 DEL 01/01/2022 AL 31/03/2022

| Concepto               | Egresos     |                                |             |             |             | Subejercicio |
|------------------------|-------------|--------------------------------|-------------|-------------|-------------|--------------|
|                        | Aprobado    | Ampliaciones/<br>(Reducciones) | Modificado  | Devengado   | Pagado      |              |
|                        | 1           | 2                              | 3 = (1 + 2) | 4           | 5           |              |
| Poder Ejecutivo        | 0.00        | 0.00                           | 0.00        | 0.00        | 0.00        | 0.00         |
| Poder Legislativo      |             |                                |             |             |             |              |
| Poder Judicial         |             |                                |             |             |             |              |
| Órganos Autónomos      |             |                                |             |             |             |              |
| <b>Total del Gasto</b> | <b>0.00</b> | <b>0.00</b>                    | <b>0.00</b> | <b>0.00</b> | <b>0.00</b> | <b>0.00</b>  |

NO APLICA



RENÉ RAMÓN NAVARRO FIERRO  
 DIRECTOR FONDO SAN LUIS PARA LA MICROEMPRESA



JOSEFINA VALDOVINOS SANCHEZ  
 COINTEGRA, S.C.

Bajo protesta de decir verdad declaramos que los Estados Financieros y sus notas, son razonables, correctos y son responsabilidad del emisor.

FONDO SAN LUIS PARA LA MICROEMPRESA

EVALUACION DE LA EJECUCION DEL PROGRAMA  
AL MES DE MARZO 2022

Nombre del Indicador: MONTO COLOCADO

Objetivo del indicador: MEDIR EL MONTO DE AVANCE DE LA CANTIDAD COLOCADA AL MES CON BASE A LA META PLANTEADA DE COLOCACIÓN.

Variables que interviniieron:  
MONTO COLOCADO AL MES  
META DE MONTO DE COLOCACIÓN ANUAL

Unidad de Medida: MILLONES DE PESOS

Base de comparación: Monto acumulado al mes Vs. Meta anual planteada de colocación.

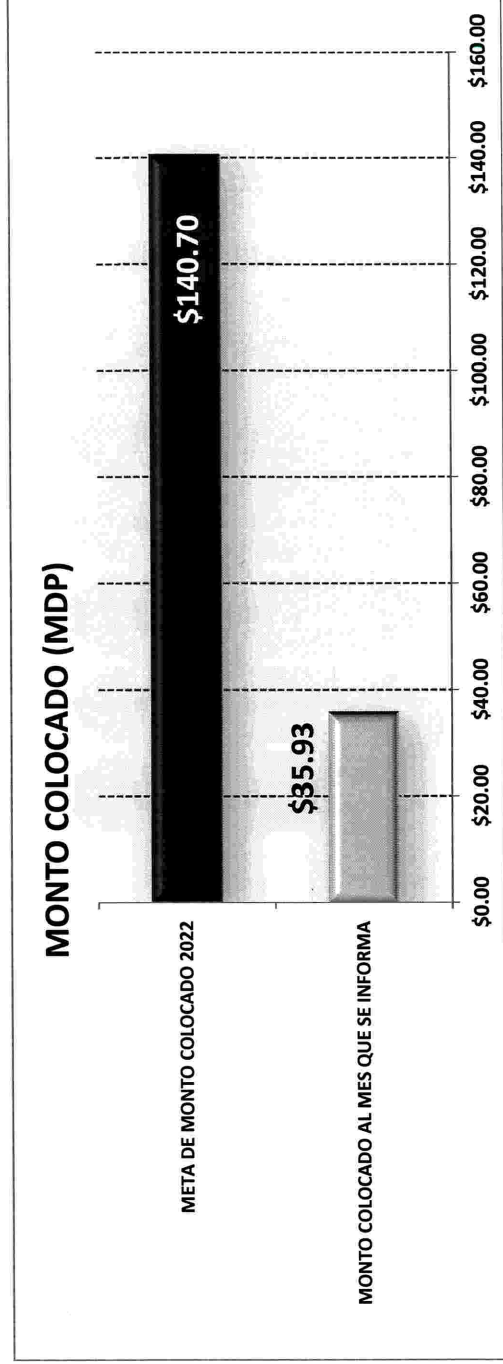
Interpretación del indicador: Muestra el avance del monto colocado al mes que se reporta con respecto a la colocacion anual planteada en el programa.

MONTO COLOCADO (MDP)

AVANCE DE CUMPLIMIENTO DE LA META  
25.54%

MONTO COLOCADO AL MES QUE SE INFORMA \$35.93

META DE MONTO COLOCADO 2022 \$140.70



FONDO SAN LUIS PARA LA MICROEMPRESA  
 AV. SALVADOR NAVA NO. 2992  
 SAN LUIS POTOSI, S.LP.  
 INFORMACIÓN DEL GASTO POR CATEGORÍA PROGRAMÁTICA  
 AL MES DE MARZO 2022

| CLAVE PROGRAMÁTICA |           | CONCEPTO                          | METAS                              |                | VALUACIÓN MODIFICADA | AVANCE PROGRAMÁTICO |        | AVANCE FINANCIERO |        |
|--------------------|-----------|-----------------------------------|------------------------------------|----------------|----------------------|---------------------|--------|-------------------|--------|
| PP                 | CA        |                                   | INDICADOR                          | CANTIDAD       |                      | CANTIDAD            | %      | PAGADO            | %      |
| F                  | 2.2.4.2.0 | FINANCIAMIENTO PARA EL DESARROLLO | MONTO DE FINANCIAMIENTOS OTORGADOS | 140,700,000.00 | 0.00                 | 35,936,361.00       | 25.54% | 1,734,659.91      | 19.36% |

DEFINICION DEL INDICADOR: LLEVAR UN REGISTRO Y CONTROL DEL MONTO COLOCADO A PROYECTOS PRODUCTIVOS, CON EL OBJETIVO DE MEDIR EL CUMPLIMIENTO DE LA META PLANTEADA, EN RELACION AL PRESUPUESTO ASIGNADO AL PROGRAMA



FONDO SAN LUIS PARA LA MICROEMPRESA  
EVALUACION DE LA EJECUCION PRESUPUESTARIA  
AL MES DE MARZO 2022

**Nombre del indicador:** MONTO DE PRESUPUESTO AUTORIZADO-MODIFICADO Vs. PRESUPUESTO COMPROMETIDO Vs. PRESUPUESTO DEVENGADO Vs. PRESUPUESTO EJERCIDO-PAGADO

**Objetivo del indicador:** DETERMINAR EL MONTO DEL PRESUPUESTO COMPROMETIDO, EL PRESUPUESTO DEVENGADO, EL PRESUPUESTO EJERCIDO-PAGADO Vs. PRESUPUESTO ANUAL AUTORIZADO-MODIFICADO

Variables que intervienen:  
MONTO EJERCIDO-PAGADO DEL PRESUPUESTO AL MES  
MONTO DEL PRESUPUESTO ANUAL AUTORIZADO-MODIFICADO

Unidad de Medida: MILLONES DE PESOS

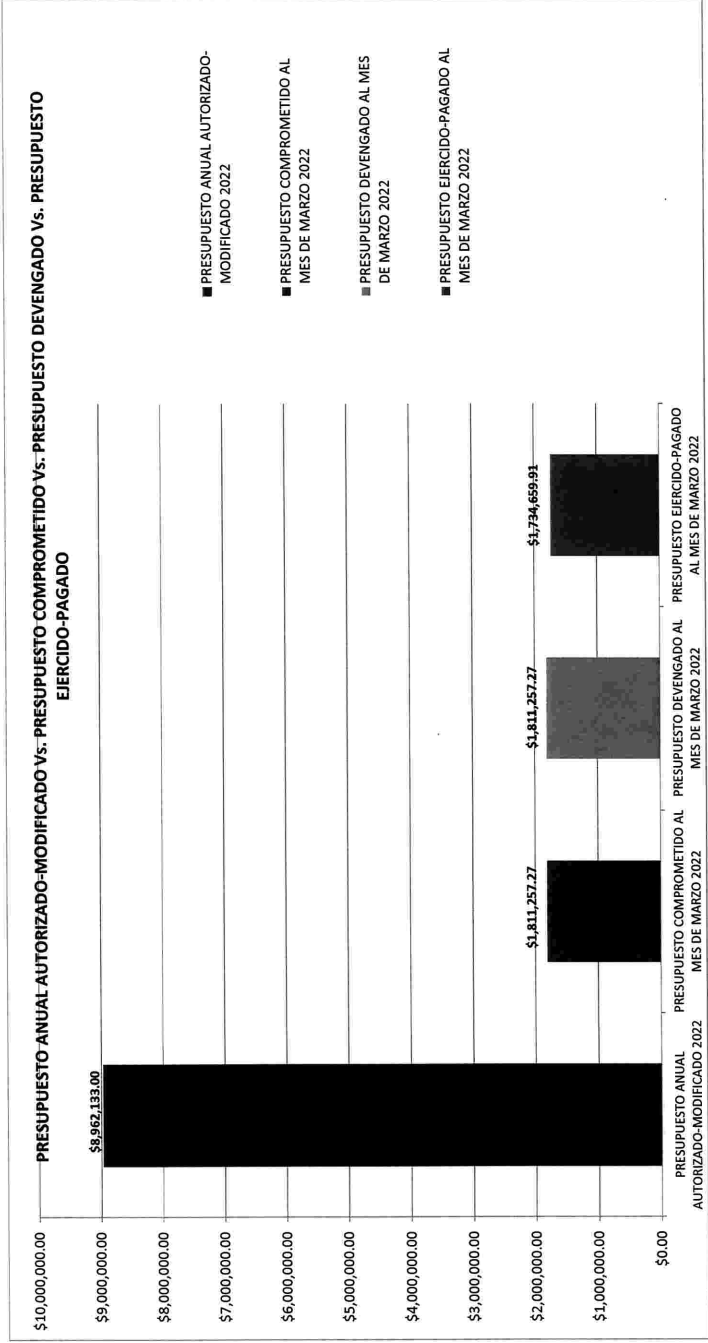
Base de comparación: Monto anual autorizado-modificado Vs. Monto del presupuestado comprometido Vs. Monto del presupuestado devengado Vs. Monto de presupuestado ejercido-pagado

Interpretación del indicador: Muestra el avance del ejercicio del presupuesto comprometido, devengado y ejercido-pagado contra el presupuesto anual autorizado y modificado

PORCENTAJE DE AVANCE

|  |                |
|--|----------------|
| PRESUPUESTO ANUAL AUTORIZADO-MODIFICADO 2022     | \$8,962,133.00 |
| PRESUPUESTO COMPROMETIDO AL MES DE MARZO 2022    | \$1,811,257.27 |
| PRESUPUESTO DEVENGADO AL MES DE MARZO 2022       | \$1,811,257.27 |
| PRESUPUESTO EJERCIDO-PAGADO AL MES DE MARZO 2022 | \$1,734,659.91 |

|  |                |
|--|----------------|
| PRESUPUESTO ANUAL AUTORIZADO-MODIFICADO 2022     | \$8,962,133.00 |
| PRESUPUESTO COMPROMETIDO AL MES DE MARZO 2022    | 20.21%         |
| PRESUPUESTO DEVENGADO AL MES DE MARZO 2022       | 20.21%         |
| PRESUPUESTO EJERCIDO-PAGADO AL MES DE MARZO 2022 | 19.36%         |



FONDO SAN LUIS PARA LA MICROEMPRESA  
EVALUACION DE LA EJECUCION PRESUPUESTARIA  
AL MES DE MARZO 2022

Nombre del indicador: PROPORCION DEL EJERCICIO DE GASTO POR CAPITULO

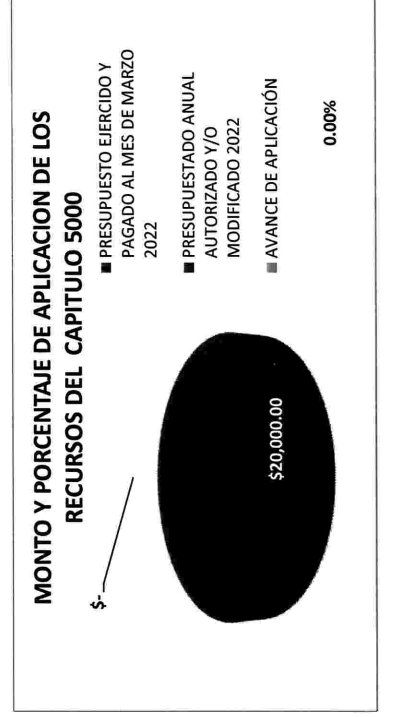


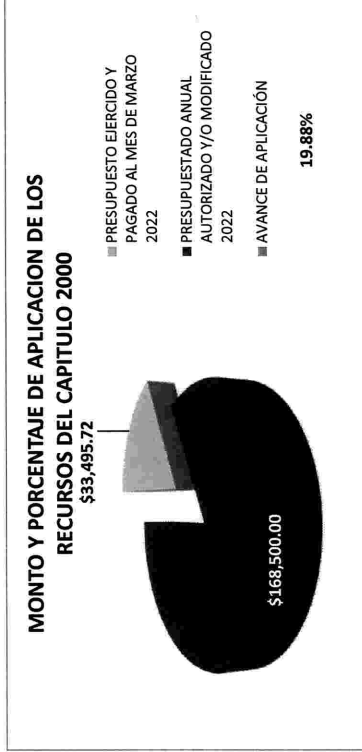
Objetivo del indicador: DETERMINAR EL PORCENTAJE DE APLICACIÓN DEL GASTO POR CAPITULO

|   |                                |
|---|--------------------------------|
| Variables que intervinieron:                            | MILLONES DE PESOS / PORCENTAJE |
| TOTAL DEL PRESUPUESTO DE GASTO POR CAPITULO             |                                |
| TOTAL DEL EJERCICIO DEL PRESUPUESTO POR CAPITULO AL MES |                                |

Base de comparación: Monto presupuestado por capítulo de gasto Vs. Monto ejercicio por capítulo de gasto

Interpretación del indicador: Muestra el avance del ejercicio de presupuesto por capítulo

|               | PRESUPUESTO EJERCIDO Y PAGADO AL MES DE MARZO 2022 | PRESUPUESTADO ANUAL AUTORIZADO Y/O MODIFICADO 2022 | AVANCE DE APLICACIÓN |
|---------------|--|--|----------------------|
| CAPITULO 2000 | \$ 33,495.72                                       | \$ 168,500.00                                      | 19.88%               |
| CAPITULO 3000 | \$ 555,164.19                                      | \$ 4,189,633.00                                    | 13.25%               |
| CAPITULO 4000 | \$ 1,146,000.00                                    | \$ 4,584,000.00                                    | 25.00%               |
| CAPITULO 5000 | \$ 1,794,659.91                                    | \$ 8,962,133.00                                    | 19.36%               |



FONDO SAN LUIS PARA LA MICROEMPRESA  
EVALUACION DE LA EJECUCION PRESUPUESTARIA  
AL MES DE MARZO 2022

**Nombre del indicador:** MONTO DEL PRESUPUESTO EJERCIDO POR CLASIFICACION ECONOMICA

**Objetivo del indicador:** DETERMINAR EL MONTO DEL PRESUPUESTO QUE SE HA EJERCIDO AL MES QUE SE REPORTA POR EL TIPO DE GASTO

Variables que intervinieron:  
MONTO EJERCIDO DEL PRESUPUESTO POR GASTO DE CAPITAL Y CORRIENTE  
MONTO DEL PRESUPUESTO ANUAL POR GASTO DE CAPITAL Y CORRIENTE

Unidad de Medida: MILLONES DE PESOS

Base de comparación: Monto ejercido al mes

Interpretación del indicador: Muestra el avance del ejercicio del presupuesto de manera acumulada al mes que se reporta con base a la clasificación económica del gasto.

PRESUPUESTO EJERCIDO DE GASTO DE CAPITAL \$0.00  
PRESUPUESTO EJERCIDO DE GASTO CORRIENTE \$1,734,659.91

