

FONDO SAN LUIS PARA LA MICROEMPRESA

ESTADO DE ACTIVIDADES

DEL 01 DE ENERO AL 31 DE MARZO DEL 2021
(Miles de pesos)

	2021	mar-20
INGRESOS		
INGRESOS FINANCIEROS		
4151 PRODUCTOS TIPO CORRIENTE	90,916	98,646
4173 INGRESOS FINANCIEROS	2,273,037	1,886,444
TOTAL DE INGRESOS:	<u>2,363,953</u>	<u>1,985,090</u>
MENOS:		
EGRESOS:		
5120 MATERIALES Y SUMINISTROS	26,741	31,445
5130 SERVICIOS GENERALES	503,698	574,804
5210 TRANSFERENCIAS Y ASIGNACIONES	955,000	685,000
5590 OTROS GASTOS	39,503	35,584
TOTAL GASTO	<u>1,524,942</u>	<u>1,326,833</u>
UTILIDAD DE OPERACIÓN	839,011	658,257
MENOS:		
5510 ESTIMACIONES Y DEPRECIACIONES	10,713	9,567
UTILIDAD DEL PERIODO(AHORRO/ DESAHORRO)	828,298	648,690

Bajo protesta de decir verdad declaramos que los Estados Financieros y sus notas, son razonables, correctos y son responsabilidad del emisor.

ARQ. EDGARDO VAZQUEZ MEDINA
DIRECTOR GENERAL

C.P. JOSEFINA VALDOVINOS SANCHEZ
COINTEGRA, S.C.

FONDO SAN LUIS PARA LA MICROEMPRESA
ESTADO DE POSICION FINANCIERA
AL 31 DE MARZO DEL 2021
(Miles de pesos)

ACTIVO	2021	mar-20	PASIVO	2021	mar-20
ACTIVO CIRCULANTE			PASIVO CIRCULANTE		
EFFECTIVO Y EQUIVALENTES			CUENTAS POR PAGAR A CORTO PLAZO		
1111 EFECTIVO	3,000	3,000			
1112 BANCOS/TESORERIA	2,368,856	2,613,996	2112 PROVEEDORES	390,150	60,843
DERECHO A RECIBIR EFECTIVO O EQUIVALENTE			2116 INTERES Y COMISIONES CP	55,662	99,747
1121 INVERSIONES FINANCIERAS	38,829,739	25,788,332	2117 RETENCIONES Y CONTRIBUCIONES	0	0
1123 DEUDORES DIVERSOS CP	446,977	447,652	2119 OTROS CUENTAS POR PAGAR	186,009	102,520
1126 PRESTAMOS CP (CAP. PEND COBRO)	14,240	25,000	TOTAL PASIVO CIRCULANTE	631,821	263,110
1126 PRESTAMOS CP (INTERES REC PROPIOS)	363,776	262,686			
1126 PRESTAMOS CP (INTERES DESCUENTOS)	80,739	130,901	PASIVO NO CIRCULANTE		
ESTIMACIONES POR PERDIDA O DETERIORO DE ACTIVOS CIRCULANTES			DOCUMENTOS POR PAGAR A LARGO PLAZO		
1161 ESTIMACIONES	-9,882,649	-3,875,011	2229 DEUDA PUBLICA (ENTIDADES FINAN	22,501,498	19,163,486
BIENES INMUEBLES DERIVADOS DE EMBARGOS, DECOMISOS,			TOTAL PASIVO NO CIRCULANTE	22,501,498	19,163,486
1193 INMUEBLES DERIVADOS DE EMBARGOS, DECO	830,316	830,316	TOTAL PASIVO	23,133,319	19,426,596
TOTAL ACTIVO CIRCULANTE	33,054,994	26,226,872	HACIENDA PUBLICA		
ACTIVO NO CIRCULANTE			3110 PATRIMONIO INAFECTABLE	6,900,000	6,900,000
DERECHO A RECIBIR EFECTIVO O EQUIVALENTES A LARGO PLAZO			3100 PATRIMONIO AFECTABLE	63,673,854	42,503,421
1224 PRESTAMOS OTORGADOS (PROPIOS)	46,584,098	31,691,992	3220 RESULT. EJERC. ANTERIORES	11,386,147	8,759,094
1224 PRESTAMOS OTORGADOS (CARTERA VENCIDA)	3,605,681	957,581	RESULTADO DEL PERIODO (AHORRO)/DESAHO	828,298	648,690
1224 PRESTAMOS OTORGADOS (DESCUENTOS)	22,501,498	19,163,486	TOTAL HACIENDA PUBLICA	82,788,299	58,811,205
BIENES INMUEBLES, INFRAESTRUCTURA Y CONSTRUCCION EN PROCESO					
1233 EDIFICIOS NO HABITACIONALES	700,000	700,000			
BIENES MUEBLES					
1241 MOBILIARIO Y EQUIPO	365,911	347,718			
1252 MARCAS	2,300	2,300			
1254 LICENCIAS	16,606	16,606			
DEPRECIACION, DETERIORO Y AMORTIZACION ACUM. DE BIENES					
1261 DEPRECIACION BIENES INMUEBLES	-545,416	-510,417			
1263 DEPRECIACION BIENES MUEBLES	-346,827	-341,110			
1265 AMORT. ACTIVOS INTANGIBLES	-17,227	-17,227			
TOTAL ACTIVO NO CIRCULANTE	72,866,624	52,010,929			
TOTAL DEL ACTIVO	105,921,618	78,237,801	TOTAL PASIVO Y HACIENDA PUBLICA	105,921,618	78,237,801

CUENTAS DE ORDEN

APERTURA DE CREDITOS Y CONVENIOS	72,705,517
CONTROL DE INTERESES	98,888
CONTROL FONDO GARANTIA	2,905,447
VALORES Y BIENES RECIBIDOS EN GARANTIA	0
PRESUPUESTO DE EGRESOS AUTORIZADO	8,178,812
PRESUPUESTO DE EGRESOS MODIFICADO	0
PRESUPUESTO DE EGRESOS POR EJERCER	6,644,826
PRESUPUESTO DE EGRESOS COMPROMETIDO	1,533,986
PRESUPUESTO DE EGRESOS DEVENGADO	1,533,986
PRESUPUESTO DE EGRESOS EJERCIDO	1,105,870
PRESUPUESTO DE EGRESOS PAGADO	1,105,870

Bojo protesta de decir verdad, declaramos que los Estados Financieros y sus notas, son razonables, correctos y son responsabilidad del emisor.

ARQ. EDUARDO VAZQUEZ MEDINA
DIRECTOR GENERAL


C.P. JOSEFINA VALDOVINOS SANCHEZ
COINTEGRA, S.C.

FONDO SAN LUIS PARA LA MICROEMPRESA
ESTADO DE VARIACION EN LA HACIENDA PUBLICA
DEL 01 DE ENERO AL 31 DE MARZO DEL 2021

Concepto	Hacienda publica/ patrimonio contribuido	Hacienda Publica patrimonio Generados de Ejercicio anteriores	Hacienda Publica Patrimonio Generado del ejercicio	Exceso o insuficiencia en la actualización de la Hacienda Publi/ Patri	Total
Patrimonio Neto Inicial Ajustado del Ejercicio	49,403,420,950.00	-	-	-	49,403,420,950.00
Aportaciones	49,403,420,950.00	-	-	-	49,403,420,950.00
Donaciones de Capital	-	-	-	-	-
Actualización de la Hacienda Pública/Patrimonio	-	-	-	-	-
Hacienda Pública / Patrimonio Neto del Ejercicio	-	8,759,094,000.00	648,690,000.00	9,407,784,000.00	9,407,784,000.00
Resultados del Ejercicio (Ahorro/Desahorro)	-	8,759,094,000.00	648,690,000.00	648,690,000.00	648,690,000.00
Resultados de Ejercicios Anteriores	-	-	-	-	-
Revalúos	-	-	-	-	-
Reservas	-	-	-	-	-
Rectificación de resultados de Ejercicio Anteriores	-	-	-	-	-
Exceso o insuficiencia en la Actualización de la Hacienda Pública / Patrimonio Neto 2018	-	-	-	-	-
Resultado por Posición Monetaria	-	-	-	-	-
Resultado por Tenencia de Activos no Monetarios	-	-	-	-	-
Hacienda pública/Patrimonio neto 2019	49,403,420,950.00	8,759,094,000.00	648,690,000.00	-	58,811,204,950.00
Cambios en la Hacienda Pública / Patrimonio Neto del Ejercicio 2019	-	49,332,847,096.05	-	-	49,332,847,096.05
Aportaciones	-	49,332,847,096.05	-	-	49,332,847,096.05
Donaciones de Capital	-	-	-	-	-
Actualización de la Hacienda Pública/Patrimonio	-	-	-	-	-
Variaciones de la Hacienda Pública / Patrimonio Neto del Ejercicio	-	8,747,707,853.00	647,861,702.00	-	9,395,569,555.00
Resultados del Ejercicio (Ahorro/Desahorro)	-	8,747,707,853.00	647,861,702.00	-	9,395,569,555.00
Resultados de Ejercicios Anteriores	-	-	-	-	-
Revalúos	-	-	-	-	-
Reservas	-	-	-	-	-
Rectificaciones de Resultados de Ejercicios Anteriores	-	-	-	-	-
Cambios en el exceso o insuficiencia en la actualización de la Hacienda Pública / Patrimonio Neto 2019	-	-	-	-	-
Resultado por Posición Monetaria	-	-	-	-	-
Resultado por Tenencia de Activos no Monetarios	-	-	-	-	-
Saldo Neto en la Hacienda Pública / Patrimonio 2020	70,573,853.95	11,386,147.00	647,861,702.00	-	82,788,296.95

Bajo protesta de decir verdad declaramos que los Estados Financieros y sus notas, son razonables, correctos y son responsabilidad del emisor


ARQ. EDGARDO VAZQUEZ MEDINA
 DIRECTOR GENERAL


 C.P. JOSEFINA VALDOVINOS SANCHEZ
 COINTEGRA, S.C.

FONDO SAN LUIS PARA LA MICROEMPRESA

ESTADO DE FLUJO DE EFECTIVO
DEL 01 DE ENERO AL 31 DE MARZO DEL 2021

Concepto	2021	2020	Concepto	2021	2020
Flujos de Efectivo de las Actividades de Operación			Flujos de Efectivo de las Actividades de Inversión		
Origen			Origen		
Impuestos y Aportaciones de Seguridad Social	2,363,953	1,985,090	Bienes Inmuebles, Infraestructura y Construcciones en Proceso	59,825,551	14,781,047
Contribuciones de mejoras			Bienes Muebles	59,825,551	14,781,047
Derechos			Otros Orígenes de Inversión	62,209,025	16,685,451
Productos de Tipo Corriente	90,916	98,646	Bienes Inmuebles, Infraestructura y Construcciones en Proceso		
Aprovechamientos de Tipo Corriente			Bienes Muebles		
Ingresos por Venta de Bienes y Servicios	2,273,037	1,886,444	Otras Aplicaciones de Inversión	62,209,025	16,685,451
Ingresos no Comprendidos en las Fracciones de la Ley de Ingresos			Flujos Netos de Efectivo por Actividades de Inversión	2,383,474	1,904,404.00
Participaciones y Aportaciones					
Transferencias, Asignaciones y Subsidios y Otras Ayudas					
Otros Orígenes de Operación					
Aplicación			Flujo de Efectivo de las Actividades de Financiamiento		
Servicios Personales	1,535,655	1,336,400	Origen		
Materiales y Suministros	26,741	31,445	Endeudamiento Neto		
Servicios Generales	503,698	574,804	Interno		
Transferencias Internas y Asignaciones al Sector Público	955,000	685,000	Externo		
Transferencias al resto del Sector Público			Otros Orígenes de Financiamiento		
Subsidios y Subvenciones					
Ayudas Sociales			Servicios de la Deuda		
Pensiones y Jubilaciones			Interno		
Transferencias a Fideicomisos, Mandatos y Contratos Análogos			Externo		
Transferencias a la Seguridad Social			Otras Aplicaciones de Financiamiento		
Donativos					
Transferencias al Exterior			Flujos netos de Efectivo por Actividades de Financiamiento		
Participaciones			Incremento/Disminución Neta en el Efectivo y Equivalentes al Efectivo	1,555,176	1,255,714
Aportaciones			Efectivo y Equivalentes al Efectivo al Inicio del Ejercicio	3,924,032.00	3,869,710.00
Convenios			Efectivo y Equivalentes al Efectivo al Final del Ejercicio	2,368,856.00	2,613,996.00
Otras Aplicaciones de Operación	50,216	45,151			
Flujos de Efectivo de las Actividades de Operación	828,298	648,690			

Bajo protesta de decir verdad declaramos que los Estados Financieros y sus notas, son razonables, correctos y son responsabilidad del emisor.


ARQ. EDGARDO VAZQUEZ MEDINA
DIRECTOR GENERAL


C.P. JOSEFINA VALDOVINOS SANCHEZ
CEDULA No. 1964017

Empresa :

ContabilFondo2014

CONCEPTO DE LA CUENTA
1111 Efectivo

SAN LUIS POTOSI, S.L.P.

R.F.C. : FSL 960130D23

	Saldo Anterior	Debe	Haber	Saldo Actual	Flujo Período
	3,000.00	-	-	3,000.00	-
1112 Bancos/Tesorería	3,924,031.94	76,008,241.35	77,563,417.23	2,368,856.06	- 1,555,175.88
Efectivo y Equivalentes	3,927,031.94	76,008,241.35	77,563,417.23	2,371,856.06	- 1,555,175.88
1121 Inversiones financieras de corto plazo	38,803,762.64	24,375,461.16	24,349,504.39	38,829,739.41	25,976.77
1123 Deudores diversos por cobrar a Corto Plazo	446,252.51	4,084.56	3,359.95	446,977.12	724.61
1126 Préstamos otorgados a Corto Plazo	343,830.42	16,004,795.47	15,889,868.37	458,757.52	114,827.10
Derechos a Recibir Efectivo o Equivalentes	39,593,845.57	40,384,361.19	40,242,732.71	39,735,474.05	141,628.48
1161 (Estimaciones para cuentas incobrables por Derechos a recibir efectivo	10,095,594.97	332,583.78	119,638.12	9,882,649.31	212,945.66
Estimación por Perdidas o Deterioro de Activos	10,095,594.97	332,583.78	119,638.12	9,882,649.31	212,945.66
1193 BIENES DERIVADOS DE EMBARGOS, DECOMISOS Y	830,316.42	-	-	830,316.42	-
Otros Activos Circulantes	830,316.42	-	-	830,316.42	-
ACTIVO CIRCULANTE	34,255,598.96	116,725,186.32	117,925,786.06	33,054,997.22	- 1,200,601.74
1224 Préstamos Otorgados a Largo Plazo	66,339,834.83	50,613,949.76	44,262,507.22	72,691,277.37	6,351,442.54
Derechos a Recibir Efectivo o Equivalentes a	66,339,834.83	50,613,949.76	44,262,507.22	72,691,277.37	6,351,442.54
1233 Edificios No Habitacionales	700,000.00	-	-	700,000.00	-
Bienes Inmuebles, Infraestructura y	700,000.00	-	-	700,000.00	-
1241 Mobiliario y Equipo de Administración	215,956.08	-	-	215,956.08	-
1244 Equipo de Transporte	149,952.62	-	-	149,952.62	-
Bienes Muebles	365,908.70	-	-	365,908.70	-
1252 Patentes, Marcas y Derechos	2,303.33	-	-	2,303.33	-
1254 Licencias	16,606.00	-	-	16,606.00	-
Activos Intangibles	18,909.33	-	-	18,909.33	-
1261 Depreciación Acomulada de Bienes Inmuebles	536,667.28	-	8,750.01	545,417.29	- 8,750.01
1263 Depreciación Acomulada de Bienes Muebles	344,866.81	-	1,961.46	346,828.27	- 1,961.46
1265 Amortización Acomulada de Activos Intangibles	17,227.30	-	-	17,227.30	-
(Depreciaciones, Deterioro y Amortizaciones	898,761.39	-	10,711.47	909,472.86	- 10,711.47
ACTIVO NO CIRCULANTE	66,525,691.47	50,613,949.76	44,273,218.69	72,866,622.54	6,340,731.07
TOTAL	100,781,490.43	167,339,136.08	162,199,006.75	105,921,619.76	5,140,129.33

Bajo protesta de decir verdad declaramos que los Estados Financieros y sus notas, son razonables, correctos y son responsabilidad del emisor.



ARQ. EDGARDO VAZQUEZ MEDINA
DIRECTOR GENERAL


C.P. JOSEFINA VALDOVINOS SANCHEZ
COINTEGRA, S.C.

FONDO SAN LUIS PARA LA MICROEMPRESA ESTADO ANALITICO DE LA DEUDA Y OTROS PASIVOS DEL 1 DE ENERO AL 31 DE MARZO DEL 2021				
DENOMINACION DE LAS DEUDAS	MONEDA DE CONTRATACION	INSTITUCION O PAIS ACREEDOR	SALDO INICIAL DEL PERIODO	SALDO FINAL DEL PERIODO
DEUDA PUBLICA				
CORTO PLAZO				
DEUDA INTERNA				
INSTITUCIONES DE CREDITO TITULOS Y VALORES ARRENDAMIENTOS FINANCIEROS				
DEUDA EXTERNA				
ORGANISMOS FINANCIEROS INTERNACIONALES DEUDA BILATERAL TITULOS Y VALORES ARRENDAMIENTOS FINANCIEROS				
SUBTOTAL CORTO PLAZO				
LARGO PLAZO				
DEUDA INTERNA				
INSTITUCIONES DE CREDITO TITULOS Y VALORES ARRENDAMIENTOS FINANCIEROS	PESOS	NACIONAL FINANCIERA SNC	18,589,220.00	22,501,498.00
DEUDA EXTERNA				
ORGANISMOS FINANCIEROS INTERNACIONALES DEUDA BILATERAL TITULOS Y VALORES ARRENDAMIENTOS FINANCIEROS				
SUBTOTAL LARGO PLAZO			232,270.00	631,820.00
OTROS PASIVOS			18,821,490.00	23,133,318.00
TOTAL DEUDA Y OTROS PASIVOS				

Bajo protesta de decir verdad declaramos que los Estados Financieros y sus notas, son razonables, correctos y son responsabilidad del emisor.



ARQ. EDGARDO VAZQUEZ MEDINA



C.P. JOSEFINA VALDOVINOS SANCHEZ

FONDO SAN LUIS PARA LA MICROEMPRESA
 ENDEUDAMIENTO NETO
 DEL 1 DE ENERO AL 31 DE MARZO DEL 2021

IDENTIFICACION DE CREDITO O INSTRUMENTO	CONTRATACION / COLOCACION		AMORTIZACION	ENDEUDAMIENTO NETO C = A-B
	A	B		
CREDITOS BANCARIOS				
NACIONAL FINANCIERA SNC	36,589,220.00	14,087,722.00		22,501,498.00
TOTAL CREDITOS BANCARIOS	36,589,220.00	14,087,722.00		22,501,498.00
OTROS INSTRUMENTOS DE DEUDA				
TOTAL INSTRUMENTOS DE DEUDA				
TOTAL	36,589,220.00	14,087,722.00		22,501,498.00

Bajo protesta de decir verdad declaramos que los Estados Financieros y sus notas, son razonables, correctos y son responsabilidad del emisor.



ARQ. EDGARDO VAZQUEZ MEDINA
 DIRECTOR GENERAL




C.P. JOSEFINA VALDOVINOS SANCHEZ
 COINTEGRA, S.C.

FONDO SAN LUIS PARA LA MICROEMPRESA
 AV. SALVADOR NAVA NO. 2992
 SAN LUIS POTOSI, S.LP.

ESTADO ANALITICO DE INGRESO PRESUPUESTAL DEL 01/01/2021 AL 31/03/2021

Fuentes del Ingreso	Autorizado	Amplia/Redu	Modificado	Devengado	Recaudado	Diferencia	Avance
51 Productos	360,000.00	106,593.00	466,593.00	466,593.00	466,593.00	-	100.00
73 Ingresos por venta de bienes y prestación de se	7,818,812.37	-	7,818,812.37	1,897,359.00	1,673,238.83	6,145,573.54	21.40
TOTALES	8,178,812.37	106,593.00	8,285,405.37	2,363,952.00	2,139,831.83	6,145,573.54	25.83



 ATQ. RICARDO VAZQUEZ MEDINA
 DIRECTOR GENERAL


 C.P. JOSEFINA VALDIVINOS SANCHEZ
 COINTEGRA, S.C.

Bajo protesta de decir verdad declaramos que los Estados Financieros y sus notas, son razonables, correctos y son responsabilidad del emisor.

FONDO SAN LUIS PARA LA MICROEMPRESA
 Estado Analítico del Ejercicio del Presupuesto de Egresos
 Clasificación Administrativa
 DEL 01/01/2021 AL 31/03/2021

Concepto	Egresos					
	Aprobado 1	Ampliaciones/ (Reducciones) 2	Modificado 3 = (1 + 2)	Devengado 4	Pagado 5	Subejercicio 6 = (3 - 4)
PROGRAMA FONDO SAN LUIS PARA LA MICROEMPRESA	8,178,812.00	0.00	8,178,812.00	1,533,985.78	1,105,869.96	6,644,826.22
Total del Gasto	8,178,812.00	0.00	8,178,812.00	1,533,985.78	1,105,869.96	6,644,826.22


 ARQ. EDUARDO VAZQUEZ MEDINA
 DIRECTOR GENERAL





C.P. JOSEFINA VALDOVINOS SANCHEZ
 COINTEGRA S.C.

Bajo protesta de decir verdad declaramos que los Estados Financieros y sus notas, son razonables, correctos y son responsabilidad del emisor.

FONDO SAN LUIS PARA LA MICROEMPRESA
Estado Analítico del Ejercicio del Presupuesto de Egresos
Clasificación Económica (por Tipo de Gasto)
DEL 01/01/2021 AL 31/03/2021

Concepto	Egresos						Subejercicio
	Aprobado	Ampliaciones/ (Reducciones)	Modificado	Devengado	Pagado		
	1	2	3 = (1 + 2)	4	5	6 = (3 - 4)	
Gasto Corriente	4,238,812.00	0.00	4,238,812.00	578,985.78	455,869.96	3,659,826.22	
Gasto de Capital	3,940,000.00	0.00	3,940,000.00	955,000.00	650,000.00	2,985,000.00	
Amortización de la Deuda y Disminución de Pasivos							
Pensiones y Jubilaciones							
Participaciones							
Total del Gasto	8,178,812.00	0.00	8,178,812.00	1,533,985.78	1,105,869.96	6,644,826.22	


ARQ. EDGARDO VAZQUEZ MEDINA
DIRECTOR GENERAL



C.P. JOSEFINA VALDOVINOS SANCHEZ
COINTEGRA, S.C.

Bajo protesta de decir verdad declaramos que los Estados Financieros y sus notas, son razonables, correctos y son responsabilidad del emisor.

FONDO SAN LUIS PARA LA MICROEMPRESA
 Estado Analítico del Ejercicio del Presupuesto de Egresos
 Clasificación Funcional (Finalidad y Función)
 DEL 01/01/2021 AL 31/03/2021

Concepto	Egresos					Subejercicio 6 = (3 - 4)
	Aprobado	Amplaciones/ (Reducciones)	Modificado	Devengado	Pagado	
	1	2	3 = (1 + 2)	4	5	
Gobierno						
Legislación						
Justicia						
Coordinación de la Política de Gobierno						
Relaciones Exteriores						
Asuntos Financieros y Hacendarios						
Seguridad Nacional						
Asuntos de Orden Público y de Seguridad Interior						
Otros Servicios Generales						
Desarrollo Social						
Protección Ambiental						
Vivienda y Servicios a la Comunidad						
Salud						
Recreación, Cultura y Otras Manifestaciones Sociales						
Educación						
Protección Social						
Otros Asuntos Sociales						
Desarrollo Económico						
Asuntos Económicos, Comerciales y Laborales en General	8,178,812.00	0.00	8,178,812.00	1,533,985.78	1,105,869.96	6,644,826.22
Agropecuaria, Silvicultura, Pesca y Caza						
Combustibles y Energía						
Minería, Manufacturas y Construcción						
Transporte						
Comunicaciones						
Turismo						
Ciencia, Tecnología e Innovación						
Otras Industrias y Otros Asuntos Económicos						
Otras no Clasificadas en Funciones Anteriores						
Transacciones de la Deuda Publica / Costo Financiero de la Deuda						
Transferencias, Participaciones y Aportaciones entre Diferentes Niveles y Ordenes de Gobierno						
Saneamiento del Sistema Financiero						
Adeudos de Ejercicios Fiscales Anteriores						
Total del Gasto	8,178,812.00	0.00	8,178,812.00	1,533,985.78	1,105,869.96	6,644,826.22



 ARQ. EDGARDO VAZQUEZ MEDINA
 DIRECTOR GENERAL


 C.P. JOSEFINA VALDOVINOS SANCHEZ
 COINTEGRA, S.C.

Bajo protesta de decir verdad declaramos que los Estados Financieros y sus notas, son razonables, correctos y son responsabilidad del emisor.

FONDO SAN LUIS PARA LA MICROEMPRESA
 AV. SALVADOR NAVA NO. 2992
 SAN LUIS POTOSÍ, S.L.P.
 ESTADO ANALÍTICO DEL EJERCICIO DEL PRESUPUESTO DE EGRESOS
 UNIDAD RESPONSABLE
 DEL 01/01/2021 AL 31/03/2021

CONCEPTO	Autorizado	Ampliación Reducción	Modificado	Disponible a Compro.	Compro-	Devengado	Comrometi no deveng	Ejercido	Pagado	Subejercicio	Ctas por Pagar	Avance
0535 FONDO SAN LUIS PARA LA MICROEMPRESA	8,178,812.00	-	8,178,812.00	6,644,826.22	1,533,985.78	1,533,985.78	-	1,105,869.96	1,105,869.96	6,644,826.22	428,115.82	13.52
TOTALES	8,178,812.00	-	8,178,812.00	6,644,826.22	1,533,985.78	1,533,985.78	-	1,105,869.96	1,105,869.96	6,644,826.22	428,115.82	13.52



 ARQ. EDUARDO VAZQUEZ MEDINA
 DIRECTOR GENERAL


 C.P. JOSEFINA VALDOVINOS SANCHEZ
 COINTEGRA, S.C.


Bajo protesta de decir verdad declaramos que los Estados Financieros y sus notas, son razonables, correctos y son responsabilidad del emisor.

FONDO SAN LUIS PARA LA MICROEMPRESA
 AV. SALVADOR NAVA NO. 2992
 SAN LUIS POTOSI, S.LP.
 ESTADO ANALÍTICO DEL EJERCICIO DEL PRESUPUESTO DE EGRESOS
 DISTRIBUCION GEOGRAFICA
 DEL 01/01/2021 AL 31/03/2021

CONCEPTO	Autorizado	Ampliación Reducción	Modificado	Disponible a Compro.	Comprometido	Devengado	Comrometi no deveng	Ejercido	Pagado	Subejercicio	Ctas por Pagar	Avance
24 SAN LUIS POTOSI	8,178,812.00	-	8,178,812.00	6,644,826.22	1,533,985.78	1,533,985.78	-	1,105,869.96	1,105,869.96	6,644,826.22	428,115.82	13.52
TOTALES	8,178,812.00	-	8,178,812.00	6,644,826.22	1,533,985.78	1,533,985.78	-	1,105,869.96	1,105,869.96	6,644,826.22	428,115.82	13.52



ARQ. EDGARDO VAZQUEZ MEDINA
 DIRECTOR GENERAL



C.P. JOSEFINA VALDOVINOS SANCHEZ
 COINTEGRA, S.C.

ajo protesta de decir verdad declaramos que los Estados Financieros y sus notas, son razonables, correctos y son responsabilidad del emisor.

FONDO SAN LUIS PARA LA MICROEMPRESA

Gasto por Categoría Programática

ESTADO ANALÍTICO DEL EJERCICIO DEL PRESUPUESTO DE EGRESOS

Concepto	Egresos					Subejercicio 6 = (3 + 4)
	Aprobado	Ampliaciones/ (Reducciones)	Modificado	Devengado	Pagado	
	1	2	3 = (1 + 2)	4	5	
ramas						
Subsidios: Sector Social y Privado o Entidades Federativas y Municipios						
Sujetos a Reglas de Operación						
Otros Subsidios						
Desempeño de las Funciones						
Prestación de Servicios Públicos						
Provisión de Bienes Públicos						
Planeación, seguimiento y evaluación de políticas públicas						
Promoción y fomento	8,178,812.00	-	8,178,812.00	1,533,985.78	1,105,869.96	6,644,826.22
Regulación y supervisión						
Funciones de las Fuerzas Armadas (Únicamente Gobierno Federal)						
Específicos						
Proyectos de Inversión						
Administrativos y de Apoyo						
Apoyo al proceso presupuestario y para mejorar la eficiencia institucional						
Apoyo a la función pública y al mejoramiento de la gestión						
Operaciones ajenas						
Compromisos						
Obligaciones de cumplimiento de resolución jurisdiccional						
Desastres Naturales						
Obligaciones						
Pensiones y jubilaciones						
Aportaciones a la seguridad social						
Aportaciones a fondos de estabilización						
Aportaciones a fondos de inversión y reestructura de pensiones						
Programas de Gasto Federalizado (Gobierno Federal)						
Gasto Federalizado						
Asignaciones a entidades federativas y municipios						
Asignaciones financieras, deuda o apoyos a deudores y ahorradores de la banca						
Asignaciones de ejercicios fiscales anteriores						
Total del Gasto	8,178,812.00	-	8,178,812.00	1,533,985.78	1,105,869.96	6,644,826.22


 ARQ. EDGARDO VAZQUEZ MEDINA
 DIRECTOR GENERAL


 C.P. JOSEFINA VALDOVINOS SANCHEZ
 COINTEGRA, S.C.

protesta de decir verdad declaramos que los Estados Financieros y sus notas, son razonables, correctos y son responsabilidad del emisor.

FONDO SAN LUIS PARA LA MICROEMPRESA
 AV. SALVADOR NAVA NO. 2992
 SAN LUIS POTOSÍ, S.L.P.
 ESTADO ANALÍTICO DEL EJERCICIO DEL PRESUPUESTO DE EGRESOS
 CAPITULO DE GASTO
 DEL 01/01/2021 AL 31/03/2021

CONCEPTO	Autorizado	Ampliación Reducción	Modificado	Disponible a Compro.	Comprometido	Devengado	Comrometi no deveng	Ejercido	Pagado	Subejercicio	Ctas por Pagar	Avance
2000 0 0 MATERIALES Y SUMINISTR	202,760.00	-	202,760.00	172,579.55	30,180.45	30,180.45	-	30,180.45	30,180.45	172,579.55	-	14.88
3000 0 0 SERVICIOS GENERALES	4,036,052.00	-	4,036,052.00	3,487,246.67	548,805.33	548,805.33	-	425,689.51	425,689.51	3,487,246.67	123,115.82	10.55
4000 0 0 TRANSFERENCIAS, ASIGNA	3,900,000.00	-	3,900,000.00	2,945,000.00	955,000.00	955,000.00	-	650,000.00	650,000.00	2,945,000.00	305,000.00	16.67
5000 0 0 BIENES MUEBLES, INMUEE	40,000.00	-	40,000.00	40,000.00	-	-	-	-	-	40,000.00	-	-
TOTALES	8,178,812.00	-	8,178,812.00	6,644,826.22	1,533,985.78	1,533,985.78	-	1,105,869.96	1,105,869.96	6,644,826.22	428,115.82	13.52


 ARQ. EDUARDO VAZQUEZ MEDINA
 DIRECTOR GENERAL



 C.P. JOSEFINA VALDOVINOS SANCHEZ
 COINTEGRA, S.C.

lajo protesta de decir verdad declaramos que los Estados Financieros y sus notas, son razonables, correctos y son responsabilidad del emisor.

FONDO SAN LUIS PARA LA MICROEMPRESA
 AV. SALVADOR NAVA NO. 2992
 SAN LUIS POTOSI, S.LP.

ESTADO ANALÍTICO DEL EJERCICIO DEL PRESUPUESTO DE EGRESOS
 CAPITULO DE GASTO
 DEL 01/01/2021 AL 31/03/2021

CONCEPTO	Autorizado	Ampliación Reducción	Modificado	Disponible a Compro.	Comprometido	Devengado	Comrometi no deveng	Ejercido	Pagado	Subejercicio	Ctas por Pagar	Avance
2000 0 0 0 MATERIALES Y SUMINISTR	202,760.00	-	202,760.00	172,579.55	30,180.45	30,180.45	-	30,180.45	30,180.45	172,579.55	-	14.88
3000 0 0 0 SERVICIOS GENERALES	4,036,052.00	-	4,036,052.00	3,487,246.67	548,805.33	548,805.33	-	425,689.51	425,689.51	3,487,246.67	123,115.82	10.55
4000 0 0 0 TRANSFERENCIAS, ASIGNA	3,900,000.00	-	3,900,000.00	2,945,000.00	955,000.00	955,000.00	-	650,000.00	650,000.00	2,945,000.00	305,000.00	16.67
5000 0 0 0 BIENES MUEBLES, INMUEB	40,000.00	-	40,000.00	40,000.00	-	-	-	-	-	40,000.00	-	-
TOTALES	8,178,812.00	-	8,178,812.00	6,644,826.22	1,533,985.78	1,533,985.78	-	1,105,869.96	1,105,869.96	6,644,826.22	428,115.82	13.52



 ARQ. EDUARDO VAZQUEZ MEDINA
 DIRECTOR GENERAL


 C.P. JOSEFINA VALDOVINOS SANCHEZ
 COINTEGRA, S.C.

Bajo protesta de decir verdad declaramos que los Estados Financieros y sus notas, son razonables, correctos y son responsabilidad del emisor.

FONDO SAN LUIS PARA LA MICROEMPRESA
 AV. SALVADOR NAVA NO. 2992
 SAN LUIS POTOSÍ, S.L.P.
 ESTADO ANALÍTICO DEL EJERCICIO DEL PRESUPUESTO DE EGRESOS
 FUENTE DE FINANCIAMIENTO
 DEL 01/01/2021 AL 31/03/2021

CONCEPTO	Autorizado	Ampliación Reducción	Modificado	Disponible a Compro.	Comprometido	Devengado	Comprometi no deveng	Ejercido	Pagado	Subejercicio	Ctas por Pagar	Avance
NO ETIQUETADO												
1 RECURSOS PROPIOS	8,178,812.00	-	8,178,812.00	6,644,826.22	1,533,985.78	1,533,985.78	-	1,105,869.96	1,105,869.96	6,644,826.22	428,115.82	13.52
2 RECURSOS GOBIERNO DEL EDO												
TOTALES	8,178,812.00	-	8,178,812.00	6,644,826.22	1,533,985.78	1,533,985.78	-	1,105,869.96	1,105,869.96	6,644,826.22	428,115.82	13.52


 ARQ. EDUARDO VAZQUEZ MEDINA
 DIRECTOR GENERAL


 C.P. JOSEFINA VALDIVINOS SANCHEZ
 COINTEGRA, S.C.

bajo protesta de decir verdad declaramos que los Estados Financieros y sus notas, son razonables, correctos y son responsabilidad del emisor.

Sector Paraestatal del Gobierno (Federal/Estatal/Municipal) de San Luis Potosí

Estado Análítico del Ejercicio del Presupuesto de Egresos

Clasificación Administrativa

DEL 01/01/2021 AL 31/03/2021

Concepto	Egresos					Subejercicio 6 = (3 - 4)
	Aprobado	Ampliaciones/ (Reducciones)	Modificado	Devengado	Pagado	
	1	2	3 = (1 + 2)	4	5	
Entidades Paraestatales y Fideicomisos No Empresariales y No Financieros	0.00	0.00	0.00	0.00	0.00	0.00
Instituciones Públicas de la Seguridad Social						
Entidades Paraestatales Empresariales No Financieras con Participación Estatal Mayoritaria						
Fideicomisos Empresariales No Financieros con Participación Estatal Mayoritaria						
Entidades Paraestatales Empresariales Financieras Monetarias con Participación Estatal Mayoritaria						
Entidades Paraestatales Empresariales Financieras No Monetarias con Participación Estatal Mayoritaria						
Fideicomisos Financieros Públicos con Participación Estatal Mayoritaria						
Total del Gasto	0.00	0.00	0.00	0.00	0.00	0.00

NO APLICA



GARDO VAZQUEZ MEDINA
DIRECTOR GENERAL



C.P. JOSEFINA VALDIVINOS SANCHEZ
COINTEGRA, S.C.

En protesta de decir verdad declaramos que los Estados Financieros y sus notas, son razonables, correctos y son responsabilidad del emisor.

Gobierno (Federal/Estatal/Municipal) de San Luis Potosí
ESTADO ANALÍTICO DEL EJERCICIO DEL PRESUPUESTO DE EGRESOS CONSOLIDADO
 Clasificación Administrativa
 DEL 01/01/2021 AL 31/03/2021

Concepto	Egresos					Subejercicio
	Aprobado	Ampliaciones/ (Reducciones)	Modificado	Devengado	Pagado	
	1	2	3 = (1 + 2)	4	5	
Poder Ejecutivo	0.00	0.00	0.00	0.00	0.00	0.00
Poder Legislativo						
Poder Judicial						
Órganos Autónomos						
Total del Gasto	0.00	0.00	0.00	0.00	0.00	0.00

NO APLICA


 ARQ. EDGARDO VAZQUEZ MEDINA
 DIRECTOR GENERAL


 C.P. JOSEFINA VALDOVINOS SANCHEZ
 COINTEGRA, S.C.

Bajo protesta de decir verdad declaramos que los Estados Financieros y sus notas, son razonables, correctos y son responsabilidad del emisor.

FONDO SAN LUIS PARA LA MICROEMPRESA
 AV. SALVADOR NAVA NO. 2992
 SAN LUIS POTOSI, S.I.P.
 INFORMACIÓN DEL GASTO POR CATEGORÍA PROGRAMÁTICA
 AL MES DE MARZO 2021

CLAVE PROGRAMÁTICA		CONCEPTO	METAS		VALUACIÓN MODIFICADA	AVANCE PROGRAMÁTICO		AVANCE FINANCIERO	
PP	CA		INDICADOR	CANTIDAD		CANTIDAD	%	PAGADO	%
F	2.2.4.2.0	FINANCIAMIENTO PARA EL DESARROLLO	MONTO DE FINANCIAMIENTOS OTORGADOS	140,200,000.00	0.00	39,483,038.00	28.16%	1,105,869.96	13.52%

DEFINICION DEL INDICADOR: LLEVAR UN REGISTRO Y CONTROL DEL MONTO COLOCADO A PROYECTOS PRODUCTIVOS, CON EL OBJETIVO DE MEDIR EL CUMPLIMIENTO DE LA META PLANTEADA, EN RELACION AL PRESUPUESTO ASIGNADO AL PROGRAMA

FONDO SAN LUIS PARA LA MICROEMPRESA
EVALUACION DE LA EJECUCION DEL PROGRAMA
AL MES DE MARZO 2021

Nombre del Indicador: MONTO COLOCADO

Objetivo del indicador: MEDIR EL MONTO DE AVANCE DE LA CANTIDAD COLOCADA AL MES CON BASE A LA META PLANTEADA DE COLOCACIÓN.

Variables que intervinieron:
 MONTO COLOCADO AL MES
 META DE MONTO DE COLOCACIÓN ANUAL

Unidad de Medida: MILLONES DE PESOS

Base de comparación:

Monto acumulado al mes Vs. Meta anual planteada de colocación.

Interpretación del indicador:

Muestra el avance del monto colocado al mes que se reporta con respecto a la colocación anual planteada en el programa.

MONTO COLOCADO (MDP)

MONTO COLOCADO AL MES
 QUE SE INFORMA

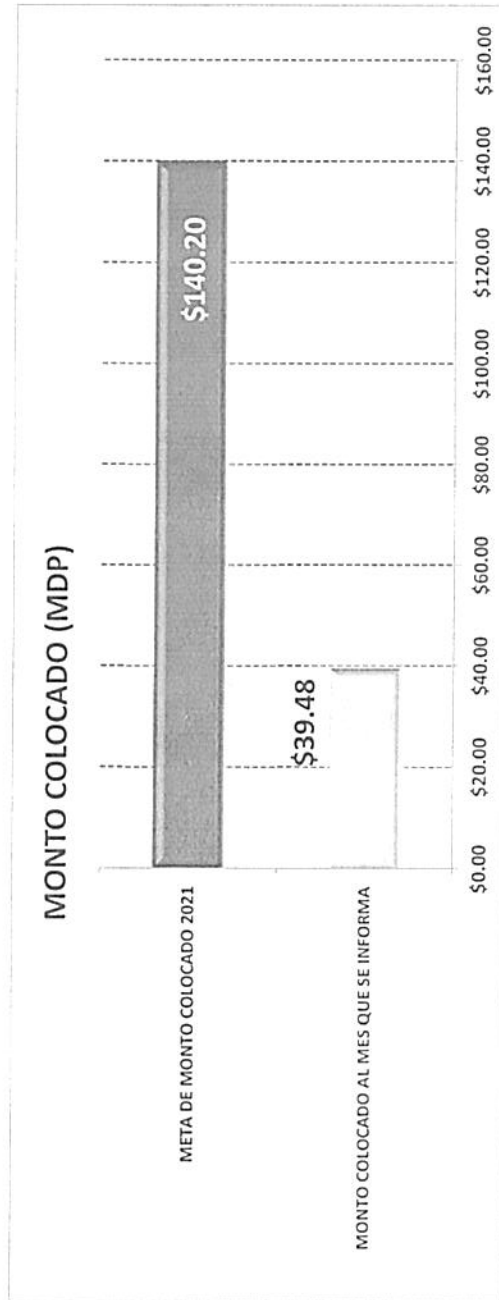
\$39.48

META DE MONTO
 COLOCADO 2021

\$140.20

AVANCE DE
 CUMPLIMIENTO DE LA
 META

28.16%



FONDO SAN LUIS PARA LA MICROEMPRESA
EVALUACION DE LA EJECUCION PRESUPUESTARIA
AL MES DE MARZO 2021

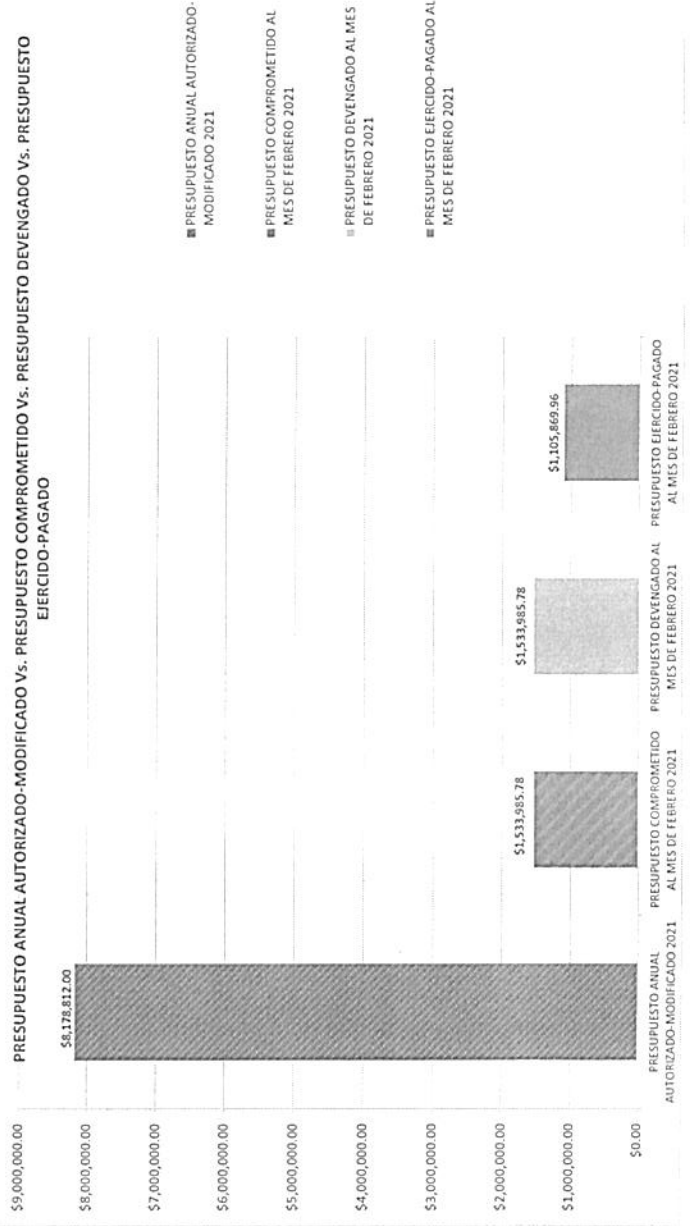
Nombre del indicador: MONTO DE PRESUPUESTO AUTORIZADO-MODIFICADO Vs. PRESUPUESTO COMPROMETIDO Vs. PRESUPUESTO DEVENGADO Vs. PRESUPUESTO EJERCIDO-PAGADO
Objetivo del indicador: DETERMINAR EL MONTO DEL PRESUPUESTO COMPROMETIDO, EL PRESUPUESTO DEVENGADO, EL PRESUPUESTO EJERCIDO-PAGADO Vs. PRESUPUESTO ANUAL AUTORIZADO-MODIFICADO

Variables que intervienen
MONTO EJERCIDO-PAGADO DEL PRESUPUESTO AL MES
MONTO DEL PRESUPUESTO ANUAL AUTORIZADO-MODIFICADO

Unidad de Medida
MILLONES DE PESOS

Base de comparación
Monto anual autorizado-modificado Vs. Monto del presupuesto comprometido Vs. Monto del presupuesto devengado Vs. Monto de presupuesto ejercido-pagado
Interpretación del indicador
Muestra el avance del ejercicio del presupuesto comprometido, devengado y ejercido-pagado contra el presupuesto anual autorizado y modificado

	MONTO	PORCENTAJE DE AVANCE
PRESUPUESTO ANUAL AUTORIZADO-MODIFICADO 2021	\$8,178,812.00	
PRESUPUESTO COMPROMETIDO AL MES DE FEBRERO 2021	\$1,533,985.78	18.76%
PRESUPUESTO DEVENGADO AL MES DE FEBRERO 2021	\$1,533,985.78	18.76%
PRESUPUESTO EJERCIDO-PAGADO AL MES DE FEBRERO 2021	\$1,105,869.96	13.52%



FONDO SAN LUIS PARA LA MICROEMPRESA

EVALUACION DE LA EJECUCION PRESUPUESTARIA
AL MES DE MARZO 2021

Nombre del Indicador: PROPORCION DEL EJERCICIO DE GASTO POR CAPITULO

Objetivo del indicador: DETERMINAR EL PORCENTAJE DE APLICACIÓN DEL GASTO POR CAPITULO



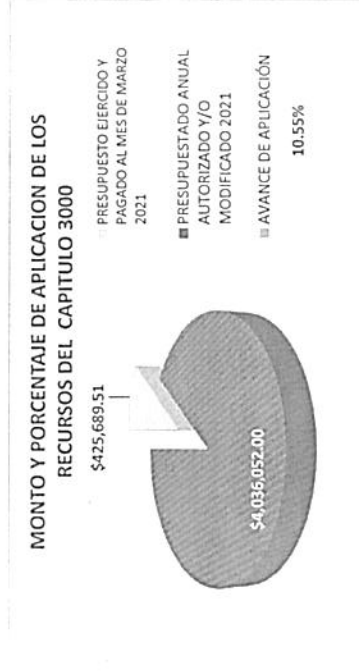
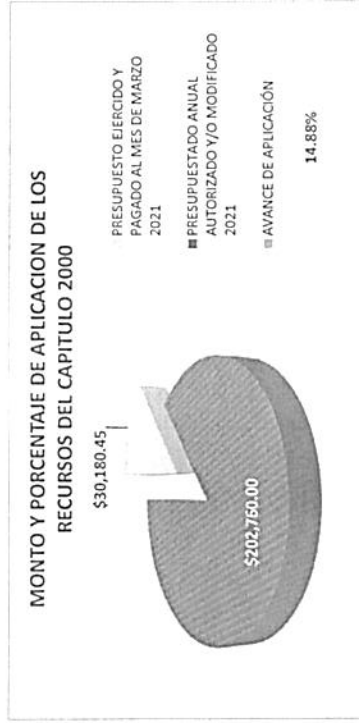
Variables que intervinieron:	TOTAL DEL PRESUPUESTO DE GASTO POR CAPITULO
	TOTAL DEL EJERCICIO DEL PRESUPUESTO POR CAPITULO AL MES

Unidad de Medida: MILLONES DE PESOS / PORCENTAJE

Base de comparación: Monto presupuestado por capítulo de gasto Vs. Monto ejercicio por capítulo de gasto

Interpretación del indicador: Muestra el avance del ejercicio de presupuesto por capítulo

	PRESUPUESTO EJERCIDO Y PAGADO AL MES DE MARZO 2021	PRESUPUESTADO ANUAL AUTORIZADO Y/O MODIFICADO 2021	AVANCE DE APLICACIÓN
CAPITULO 2000	\$ 30,180.45	\$ 202,760.00	14.88%
CAPITULO 3000	\$ 425,689.51	\$ 4,036,052.00	10.55%
CAPITULO 4000	\$ 650,000.00	\$ 3,900,000.00	16.67%
CAPITULO 5000	\$ 1,105,869.96	\$ 40,600.00	0.00%
		\$ 8,178,812.00	13.52%



FONDO SAN LUIS PARA LA MICROEMPRESA
EVALUACION DE LA EJECUCION PRESUPUESTARIA
AL MES DE MARZO 2021

Nombre del Indicador: MONTO DEL PRESUPUESTO EJERCIDO POR CLASIFICACION ECONOMICA

Objetivo del indicador: DETERMINAR EL MONTO DEL PRESUPUESTO QUE SE HA EJERCIDO AL MES QUE SE REPORTA POR EL TIPO DE GASTO

Variables que intervinieron:
 MONTO EJERCIDO DEL PRESUPUESTO POR GASTO DE CAPITAL Y CORRIENTE
 MONTO DEL PRESUPUESTO ANUAL POR GASTO DE CAPITAL Y CORRIENTE

Unidad de Medida: MILLONES DE PESOS

Base de comparación: Monto ejercido al mes

Interpretación del indicador: Muestra el avance del ejercicio del presupuesto de manera acumulada al mes que se reporta con base a la clasificación económica del gasto.

PRESUPUESTO EJERCIDO DE GASTO DE CAPITAL \$0.00
 PRESUPUESTO EJERCIDO DE GASTO CORRIENTE \$1,105,869.96

