

## FONDO SAN LUIS PARA LA MICROEMPRESA

## ESTADO DE ACTIVIDADES

DEL 01 DE ENERO AL 30 DE JUNIO DEL 2021

( Miles de pesos )

	2021	jun-20
<b>INGRESOS</b>		
<b>INGRESOS FINANCIEROS</b>		
4151 PRODUCTOS TIPO CORRIENTE	240,510	233,926
4173 INGRESOS FINANCIEROS	4,659,286	4,052,902
<b>TOTAL DE INGRESOS:</b>	<b>4,899,796</b>	<b>4,286,828</b>
<b>MENOS:</b>		
<b>EGRESOS:</b>		
5120 MATERIALES Y SUMINISTROS	59,192	77,312
5130 SERVICIOS GENERALES	1,076,885	1,266,195
5210 TRANSFERENCIAS Y ASIGNACIONES	1,915,000	1,480,000
5590 OTROS GASTOS	88,501	85,031
<b>TOTAL GASTO</b>	<b>3,139,578</b>	<b>2,908,538</b>
<b>UTILIDAD DE OPERACIÓN</b>	<b>1,760,218</b>	<b>1,378,290</b>
<b>MENOS:</b>		
5510 ESTIMACIONES Y DEPRECIACIONES	21,426	19,060
<b>UTILIDAD DEL PERIODO(AHORRO/ DESAHORRO)</b>	<b>1,738,792</b>	<b>1,359,230</b>

Bajo protesta de decir verdad declaramos que los Estados Financieros y sus notas, son razonables, correctos y son responsabilidad del emisor.

ARQ. EDGARDO VAZQUEZ MEDINA  
DIRECTOR GENERAL

C.P. JOSEFINA VALDOVINOS SANCHEZ  
COINTEGRA, S.C.

**FONDO SAN LUIS PARA LA MICROEMPRESA**  
**ESTADO DE POSICION FINANCIERA**  
**AL 30 DE JUNIO DEL 2021**  
**( Miles de pesos )**

ACTIVO	2021	jun-20	PASIVO	2021	jun-20		
<b>ACTIVO CIRCULANTE</b>			<b>PASIVO CIRCULANTE</b>				
<b>EFFECTIVO Y EQUIVALENTES</b>			<b>CUENTAS POR PAGAR A CORTO PLAZO</b>				
1111 EFECTIVO	3,000	3,000	2112 PROVEEDORES	86,819	65,804		
1112 BANCOS/TESORERIA	2,653,588	1,516,661	2116 INTERES Y COMISIONES CP	28,255	35,387		
<b>DERECHO A RECIBIR EFECTIVO O EQUIVALENTE</b>			2117 RETENCIONES Y CONTRIBUCIONES	0	0		
1121 INVERSIONES FINANCIERAS	38,459,284	23,767,767	2119 OTROS CUENTAS POR PAGAR	193,404	144,142		
1123 DEUDORES DIVERSOS CP	450,142	437,798	<b>TOTAL PASIVO CIRCULANTE</b>	<b>308,478</b>	<b>245,333</b>		
1126 PRESTAMOS CP (CAP. PEND COBRO)	14,523	25,000	<b>PASIVO NO CIRCULANTE</b>				
1126 PRESTAMOS CP (INTERES REC PROPIOS)	362,935	313,314	<b>DOCUMENTOS POR PAGAR A LARGO PLAZO</b>				
1126 PRESTAMOS CP (INTERES DESCUENTOS)	42,115	49,416	2229 DEUDA PUBLICA ( ENTIDADES FINAN	16,426,276	18,814,664		
<b>ESTIMACIONES POR PERDIDA O DETERIORO DE ACTIVOS CIRCULANTES</b>			<b>TOTAL PASIVO NO CIRCULANTE</b>	<b>16,426,276</b>	<b>18,814,664</b>		
1161 ESTIMACIONES	-9,326,684	-3,522,899	<b>TOTAL PASIVO</b>	<b>16,734,754</b>	<b>19,059,997</b>		
<b>BIENES INMUEBLES DERIVADOS DE EMBARGOS, DECOMISOS,</b>			<b>HACIENDA PUBLICA</b>				
1193 INMUEBLES DERIVADOS DE EMBARGOS, DECO	830,316	830,316	3110 PATRIMONIO INAFECTABLE	6,900,000	6,900,000		
<b>TOTAL ACTIVO CIRCULANTE</b>			<b>33,489,219</b>	<b>23,420,373</b>	3100 PATRIMONIO AFECTABLE	63,673,854	48,503,421
<b>ACTIVO NO CIRCULANTE</b>			<b>DERECHO A RECIBIR EFECTIVO O EQUIVALENTES A LARGO PLAZO</b>				
1224 PRESTAMOS OTORGADOS (PROPIOS)	50,238,102	42,158,328	1224 PRESTAMOS OTORGADOS (CARTERA VENCIDA	114,829	0		
1224 PRESTAMOS OTORGADOS (DESCUENTOS)	16,426,276	18,814,664	1233 EDIFICIOS NO HABITACIONALES	700,000	700,000		
<b>BIENES INMUEBLES, INFRAESTRUCTURA Y CONSTRUCCION EN PROCESO</b>			<b>BIENES MUEBLES</b>				
1241 MOBILIARIO Y EQUIPO	365,911	347,718	1252 MARCAS	2,300	2,300		
1252 MARCAS	2,300	2,300	1254 LICENCIAS	16,606	16,606		
1254 LICENCIAS	16,606	16,606	<b>DEPRECIACION, DETERIORO Y AMORTIZACION ACUM. DE BIENES</b>				
<b>DEPRECIACION, DETERIORO Y AMORTIZACION ACUM. DE BIENES</b>			1261 DEPRECIACION BIENES INMUEBLES	-554,167	-519,167		
1261 DEPRECIACION BIENES INMUEBLES	-554,167	-519,167	1263 DEPRECIACION BIENES MUEBLES	-348,789	-341,853		
1263 DEPRECIACION BIENES MUEBLES	-348,789	-341,853	1265 AMORT. ACTIVOS INTANGIBLES	-17,227	-17,227		
1265 AMORT. ACTIVOS INTANGIBLES	-17,227	-17,227	<b>TOTAL ACTIVO NO CIRCULANTE</b>	<b>66,943,841</b>	<b>61,161,369</b>		
<b>TOTAL ACTIVO NO CIRCULANTE</b>	<b>66,943,841</b>	<b>61,161,369</b>	<b>TOTAL HACIENDA PUBLICA</b>	<b>83,698,306</b>	<b>65,521,745</b>		
<b>TOTAL DEL ACTIVO</b>	<b>100,433,060</b>	<b>84,581,742</b>	<b>TOTAL PASIVO Y HACIENDA PUBLICA</b>	<b>100,433,060</b>	<b>84,581,742</b>		

**CUENTAS DE ORDEN**

APERTURA DE CREDITOS Y CONVENIOS	66,793,730
CONTROL DE INTERESES	98,888
CONTROL FONDO GARANTIA	3,460,267
VALORES Y BIENES RECIBIDOS EN GARANTIA	0
PRESUPUESTO DE EGRESOS AUTORIZADO	8,178,812
PRESUPUESTO DE EGRESOS MODIFICADO	0
PRESUPUESTO DE EGRESOS POR EJERCER	5,030,187
PRESUPUESTO DE EGRESOS COMPROMETIDO	3,148,625
PRESUPUESTO DE EGRESOS DEVENGADO	3,148,625
PRESUPUESTO DE EGRESOS EJERCIDO	3,051,245
PRESUPUESTO DE EGRESOS PAGADO	3,051,245

Bajo protesta de decir verdad declaramos que los Estados Financieros y sus notas, son razonables, correctos y son responsabilidad del emisor.


ARC. EDUARDO VAZQUEZ MEDINA  
DIRECTOR GENERAL

C.P. JOSEFINA VALDOVINOS SANCHEZ  
COINTEGRA, S.C.

**FONDO SAN LUIS PARA LA MICROEMPRESA**  
**ESTADO DE VARIACION EN LA HACIENDA PUBLICA**  
 DEL 01 DE ENERO AL 30 DE JUNIO DEL 2021

Concepto	Hacienda publica/ patrimonio contribuido	Hacienda Publica patrimonio Generados de Ejercicio anteriores	Hacienda Publica Patrimonio Generado del ejercicio	Exceso o insuficiencia en la actualización de la Hacienda Pub/ Patri	Total
Patrimonio Neto Inicial Ajustado del Ejercicio	55,403,420,950.00	-	-	-	55,403,420,950.00
Aportaciones	55,403,420,950.00	-	-	-	55,403,420,950.00
Donaciones de Capital	-	-	-	-	-
Actualización de la Hacienda Pública/Patrimonio	-	-	-	-	-
<b>Hacienda Pública / Patrimonio Neto del Ejercicio</b>	-	8,759,094,000.00	1,359,230,000.00	-	10,118,324,000.00
Resultados del Ejercicio (Ahorro/Desahorro)	-	-	1,359,230,000.00	-	1,359,230,000.00
Resultados de Ejercicios Anteriores	-	8,759,094,000.00	-	-	8,759,094,000.00
Revalúos	-	-	-	-	-
Reservas	-	-	-	-	-
Rectificación de resultados de Ejercicio Anteriores	-	-	-	-	-
<b>Exceso o Insuficiencia en la Actualización de la Hacienda Pública / Patrimonio Neto 2018</b>	-	-	-	-	-
Resultado por Posición Monetaria	-	-	-	-	-
Resultado por Tenencia de Activos no Monetarios	-	-	-	-	-
<b>Hacienda Pública/Patrimonio neto 2019</b>	55,403,420,950.00	8,759,094,000.00	1,359,230,000.00	-	65,521,744,950.00
<b>Cambios en la Hacienda Pública / Patrimonio Neto del Ejercicio 2019</b>	55,332,847,096.05	-	-	-	55,332,847,096.05
Aportaciones	55,332,847,096.05	-	-	-	55,332,847,096.05
Donaciones de Capital	-	-	-	-	-
Actualización de la Hacienda Pública/Patrimonio	-	-	-	-	-
<b>Variaciones de la Hacienda Pública / Patrimonio Neto del Ejercicio</b>	-	8,747,708,340.00	1,357,491,208.00	-	10,105,199,548.00
Resultados del Ejercicio (Ahorro/Desahorro)	-	-	1,357,491,208.00	-	1,357,491,208.00
Resultados de Ejercicios Anteriores	-	8,747,708,340.00	-	-	8,747,708,340.00
Revalúos	-	-	-	-	-
Reservas	-	-	-	-	-
Rectificaciones de Resultados de Ejercicios Anteriores	-	-	-	-	-
<b>Cambios en el exceso o insuficiencia en la actualización de la Hacienda Pública / Patrimonio Neto 2019</b>	-	-	-	-	-
Resultado por Posición Monetaria	-	-	-	-	-
Resultado por Tenencia de Activos no Monetarios	-	-	-	-	-
<b>Saldo Neto en la Hacienda Pública / Patrimonio 2020</b>	70,573,853.95	11,385,660.00	1,357,491,208.00	-	83,698,305.95

Bajo protesta de decir verdad declaramos que los Estados Financieros y sus notas, son razonables, correctos y son responsabilidad del emisor.

  
 ARO. HORRADO VAZQUEZ MEDINA  
 DIRECTOR GENERAL

  
 C.F. JOSEFINA VALDOVINOS SANCHEZ  
 COINTEGRA, S.C.

**FONDO SAN LUIS PARA LA MICROEMPRESA**  
**ESTADO DE CAMBIOS EN LA POSICION FINANCIERA**  
**AL 30 DE JUNIO DEL 2021**

ACTIVO			PASIVO		
ACTIVO CIRCULANTE	ORIGEN	APLICACIÓN	PASIVO CIRCULANTE	ORIGEN	APLICACIÓN
<b>EFFECTIVO Y EQUIVALENTES</b>		1,136,927	<b>CUENTAS POR PAGAR A CORTO PLAZO</b>	63,145	
1111 EFECTIVO			2112 PROVEEDORES		
1112 BANCOS/TESORERIA			2116 INTERES Y COMISIONES CP		
<b>DERECHO A RECIBIR EFECTIVO O EQUIVALENTE</b>		14,735,704	2117 RETENCIONES Y CONTRIBUCIONES		
1121 INVERSIONES FINANCIERAS			2119 OTROS CUENTAS POR PAGAR		
1123 DEUDORES DIVERSOS CP					
1126 PRESTAMOS CP (CAP. PEND COBRO)					
1126 PRESTAMOS CP (INTERES REC PROPIOS)					
1126 PRESTAMOS CP (INTERES DESCUENTOS)					
<b>ESTIMACIONES POR PERDIDA O DETERIORO DE ACTIVOS</b>	5,803,785		<b>TOTAL PASIVO CIRCULANTE</b>	63,145	0
1161 ESTIMACIONES					
<b>BIENES INMUEBLES DERIVADOS DE EMBARGOS, DECOMISOS,</b>			<b>PASIVO NO CIRCULANTE</b>		
1193 INMUEBLES DERIVADOS DE EMBARGOS, DECOMISOS		0	<b>DOCUMENTOS POR PAGAR A LARGO PLAZO</b>		2,388,388
			2229 DEUDA PUBLICA ( ENTIDADES FINANCIERAS)		0
			<b>TOTAL PASIVO NO CIRCULANTE</b>	0	2,388,388
			<b>TOTAL PASIVO</b>	63,145	2,388,388
<b>TOTAL ACTIVO CIRCULANTE</b>	5,803,785	15,872,631	<b>HACIENDA PUBLICA</b>		
			<b>HACIENDA PUBLICA/PATRIMO CONT</b>	15,170,433	
			3110 PATRIMONIO INAFECTABLE		
			3100 PATRIMONIO AFECTABLE		
			<b>HACIENDA PUBLICA/PATRIMONIO GENERADO</b>	3,006,128	
			3220 RESULT.EJERC.ANTERIORES		
			RESULTADO DEL PERIODO (AHORRO/DESAHORRO)		
			<b>TOTAL HACIENDA PUBLICA</b>	18,176,561	
<b>ACTIVO NO CIRCULANTE</b>					
<b>DERECHO A RECIBIR EFECTIVO O EQUIVALENTES A LARGO PLAZO</b>		5,806,215			
1224 PRESTAMOS OTORGADOS (PROPIOS)					
1224 PRESTAMOS OTORGADOS (CARTERA VENCIDA NO EXIGIBLE)					
1224 PRESTAMOS OTORGADOS (DESCUENTOS)					
<b>BIENES INMUEBLES, INFRAESTRUCTURA Y CONSTRUCCION EN PROCESO</b>					
1233 EDIFICIOS NO HABITACIONALES					
<b>BIENES MUEBLES</b>		18,193			
1241 MOBILIARIO Y EQUIPO					
1252 MARCAS					
1254 LICENCIAS					
<b>DEPRECIACION, DETERIORO Y AMORTIZACION A</b>		41,936			
1261 DEPRECIACION BIENES INMUEBLES					
1263 DEPRECIACION BIENES MUEBLES					
1265 AMORT. ACTIVOS INTANGIBLES					
<b>TOTAL ACTIVO NO CIRCULANTE</b>	41,936	5,824,408			
<b>TOTAL DEL ACTIVO</b>	5,845,721	21,697,039	<b>TOTAL PASIVO Y HACIENDA PUBLICA</b>	18,239,706	2,388,388
			<b>TOTAL ORIGEN Y APLICACIONES</b>	24,085,427	24,085,427

Bajo protesta de decir verdad declaramos que los Estados Financieros y sus notas, son razonables, correctos y son responsabilidad del emisor.

AR. EDGARDO VAZQUEZ MEDINA  
 DIRECTOR GENERAL


C.P. JOSEFINA VALDOVINOS SANCHEZ  
 COINTEGRA, S.C.

**FONDO SAN LUIS PARA LA MICROEMPRESA**

ESTADO DE FLUJO DE EFECTIVO  
DEL 01 DE ENERO AL 30 DE JUNIO DEL 2021

Concepto	2021	2020	Concepto	2021	2020
<b>Flujos de Efectivo de las Actividades de Operación</b>			<b>Flujos de Efectivo de las Actividades de Inversión</b>		
<b>Origen</b>			<b>Origen</b>		
Impuestos Cuentas y Aportaciones de Seguridad Social	4,899,796	4,286,828	Bienes Inmuebles, Infraestructura y Construcciones en Proceso	89,403,093	99,474,146
Contribuciones de mejoras			Bienes Muebles		
Derechos			Otros Orígenes de Inversión	89,403,093	99,474,146
Productos de Tipo Corriente	240,510	233,926	<b>Aplicación</b>	<b>92,412,329</b>	<b>103,186,425</b>
Aprovechamientos de Tipo Corriente			Bienes Inmuebles, Infraestructura y Construcciones en Proceso		
Ingresos por Venta de Bienes y Servicios	4,659,286	4,052,902	Otras Aplicaciones de Inversión	92,412,329	103,186,425
Ingresos no Comprendidos en las Fracciones de la Ley de Ingresos			<b>Flujos Netos de Efectivo por Actividades de Inversión</b>	<b>- 3,009,236</b>	<b>3,712,279.00</b>
Participaciones y Aportaciones					
Transferencias, Asignaciones y Subsidios y Otras Ayudas					
Otros Orígenes de Operación	3,161,004	2,927,598	<b>Flujo de Efectivo de las Actividades de Financiamiento</b>		
<b>Aplicación</b>			<b>Origen</b>		
Servicios Personales			Endeudamiento Neto		
Materiales y Suministros	59,192	77,312	Interno		
Servicios Generales	1,076,885	1,266,195	Externo		
Transferencias Internas y Asignaciones al Sector Público	1,915,000	1,480,000	Otros Orígenes de Financiamiento		
Transferencias al resto del Sector Público					
Subsidios y Subvenciones			Servicios de la Deuda		
Ayudas Sociales			Interno		
Pensiones y Jubilaciones			Externo		
Transferencias a Fideicomisos, Mandatos y Contratos Análogos			Otras Aplicaciones de Financiamiento		
Transferencias a la Seguridad Social					
Donativos			<b>Flujos netos de Efectivo por Actividades de Financiamiento</b>		
Transferencias al Exterior			<b>Incremento/Disminución Neta en el Efectivo y Equivalentes al Ejercicio</b>	<b>- 1,270,444</b>	<b>2,353,049</b>
Participaciones					
Aportaciones			<b>Efectivo y Equivalentes al Inicio del Ejercicio</b>	<b>3,924,032.00</b>	<b>3,869,710.00</b>
Convenios			<b>Efectivo y Equivalentes al Final del Ejercicio</b>	<b>2,653,588.00</b>	<b>1,516,661.00</b>
Otras Aplicaciones de Operación	109,927	104,091			
<b>Flujos de Efectivo de las Actividades de Operación</b>	<b>1,738,792</b>	<b>1,359,230</b>			

Bajo protesta de decir verdad declaramos que los Estados Financieros y sus notas, son razonables, correctos y son responsabilidad del emisor.

  
**ARQ. EDGARDO VAZQUEZ MEDINA**  
 DIRECTOR GENERAL



**C.P. JOSEFINA VALDOVINOS SANCHEZ**  
 CEDULA No. 1964017

Empresa: ContabilFondo2014

SAN LUIS POTOSI, S.L.P.


R.F.C.:

FSL 960130D23

CONCEPTO DE LA CUENTA	Saldo Anterior	Debe	Haber	Saldo Actual	Flujo Periodo
1111 Efectivo	3,000.00	-	-	3,000.00	-
1112 Bancos/Tesorería	3,924,031.94	172,747,602.90	174,018,046.37	2,653,588.47	- 1,270,443.47
Efectivo y Equivalentes	3,927,031.94	172,747,602.90	174,018,046.37	2,656,588.47	- 1,270,443.47
1121 Inversiones financieras de corto plazo	38,803,762.64	55,923,880.58	56,268,358.40	38,459,284.82	- 344,477.82
1123 Deudores diversos por cobrar a Corto Plazo	446,252.51	11,593.92	7,704.20	450,142.23	3,889.72
1126 Préstamos otorgados a Corto Plazo	343,830.42	40,012,585.29	39,936,841.24	419,574.47	75,744.05
Derechos a Recibir Efectivo o Equivalentes	39,593,845.57	95,948,059.79	96,212,903.84	39,329,001.52	- 264,844.05
1161 (Estimaciones para cuentas incobrables por Derechos a recibir efectivo	10,095,594.97	1,174,564.24	405,653.06	-	768,911.18
Estimación por Perdidas o Deterioro de Activos	10,095,594.97	1,174,564.24	405,653.06	-	768,911.18
1193 BIENES DERIVADOS DE EMBARGOS, DECOMISOS Y	830,316.42	-	-	830,316.42	-
Otros Activos Circulantes	830,316.42	-	-	830,316.42	-
1224 Préstamos Otorgados a Largo Plazo	34,255,598.96	269,870,226.93	270,636,603.27	33,489,222.62	- 766,376.34
Derechos a Recibir Efectivo o Equivalentes a	66,339,834.83	92,005,409.90	91,566,037.31	66,779,207.42	- 439,372.59
1233 Edificios No Habitacionales	66,339,834.83	92,005,409.90	91,566,037.31	66,779,207.42	- 439,372.59
700,000.00	-	-	-	700,000.00	-
Bienes Inmuebles, Infraestructura y	700,000.00	-	-	700,000.00	-
1241 Mobiliario y Equipo de Administración	215,956.08	-	-	215,956.08	-
1244 Equipo de Transporte	149,952.62	-	-	149,952.62	-
Bienes Muebles	365,908.70	-	-	365,908.70	-
1252 Patentes, Marcas y Derechos	2,303.33	-	-	2,303.33	-
1254 Licencias	16,606.00	-	-	16,606.00	-
Activos Intangibles	18,909.33	-	-	18,909.33	-
1261 Depreciación Acumulada de Bienes Inmuebles	536,867.28	-	17,500.02	-	17,500.02
1263 Depreciación Acumulada de Bienes Muebles	344,866.81	-	3,922.92	-	3,922.92
1265 Amortización Acumulada de Activos Intangibles	17,227.30	-	-	17,227.30	-
(Depreciaciones, Deterioro y Amortizaciones	898,761.39	-	21,422.94	-	21,422.94
ACTIVO NO CIRCULANTE	66,525,891.47	92,005,409.90	91,587,460.25	66,943,841.12	417,949.65
TOTAL	100,781,490.43	361,875,636.83	362,224,063.52	100,433,063.74	- 348,426.69

Bajo protesta de decir verdad declaramos que los Estados Financieros y sus notas, son razonables, correctos y son responsabilidad del emisor.

  
 ARQ. EDGARDO VAZQUEZ MEDINA  
 DIRECTOR GENERAL.




C.P. JOSEFINA VALDOVINOS SANCHEZ  
 COINTEGRA, S.C.

FONDO SAN LUIS PARA LA MICROEMPRESA  
ESTADO ANALITICO DE LA DEUDA Y OTROS PASIVOS  
DEL 1 DE ENERO AL 30 DE JUNIO DEL 2021

DENOMINACION DE LAS DEUDAS	MONEDA DE CONTRATACION	INSTITUCION O PAIS ACREEDOR	SALDO INICIAL DEL PERIODO	SALDO FINAL DEL PERIODO
<b>DEUDA PUBLICA</b>				
<b>CORTO PLAZO</b>				
<b>DEUDA INTERNA</b>				
INSTITUCIONES DE CREDITO				
TITULOS Y VALORES				
ARRENDAMIENTOS FINANCIEROS				
<b>DEUDA EXTERNA</b>				
ORGANISMOS FINANCIEROS INTERNACIONALES				
DEUDA BILATERAL				
TITULOS Y VALORES				
ARRENDAMIENTOS FINANCIEROS				
<b>SUBTOTAL CORTO PLAZO</b>				
<b>LARGO PLAZO</b>				
<b>DEUDA INTERNA</b>				
INSTITUCIONES DE CREDITO				
TITULOS Y VALORES			18,589,220.00	16,426,276.00
ARRENDAMIENTOS FINANCIEROS				
	PESOS	NACIONAL FINANCIERA SNC		
<b>DEUDA EXTERNA</b>				
ORGANISMOS FINANCIEROS INTERNACIONALES				
DEUDA BILATERAL				
TITULOS Y VALORES				
ARRENDAMIENTOS FINANCIEROS				
<b>SUBTOTAL LARGO PLAZO</b>			232,270.00	308,478.00
<b>OTROS PASIVOS</b>			18,821,490.00	16,734,754.00
<b>TOTAL DEUDA Y OTROS PASIVOS</b>				

Bajo protesta de decir verdad declaramos que los Estados Financieros y sus notas, son razonables, correctos y son responsabilidad del emisor.



ARQ. EDGARDO VAZQUEZ MEDINA  
DIRECTOR GENERAL



C.P. JOSEFINA VALDO VINOS SANCHEZ  
COINTEGRA, S.C.

FONDO SAN LUIS PARA LA MICROEMPRESA  
 ENDEUDAMIENTO NETO  
 DEL 1 DE ENERO AL 30 DE JUNIO DEL 2021

IDENTIFICACION DE CREDITO O INSTRUMENTO	CONTRATACION / COLOCACION		AMORTIZACION	ENDEUDAMIENTO NETO
	A	B		
<b>CREDITOS BANCARIOS</b>				
NACIONAL FINANCIERA SNC	52,589,220.00	36,162,944.00		16,426,276.00
TOTAL CREDITOS BANCARIOS	52,589,220.00	36,162,944.00		16,426,276.00
<b>OTROS INSTRUMENTOS DE DEUDA</b>				
TOTAL INSTRUMENTOS DE DEUDA				
TOTAL	52,589,220.00	36,162,944.00		16,426,276.00

Bajo protesta de decir verdad declaramos que los Estados Financieros y sus notas, son razonables, correctos y son responsabilidad del emisor.



ARQ. EDGARDO VAZQUEZ MEDINA  
 DIRECTOR GENERAL




C.P. JOSEFINA VALDOVINOS SANCHEZ  
 COINTEGRA, S.C.



FONDO SAN LUIS PARA LA MICROEMPRESA  
 INTERESES DE LA DEUDA  
 DEL 1 DE ENERO AL 30 DE JUNIO DEL 2021

IDENTIFICACION DE CREDITO O INSTRUMENTO	DEVENGADO	PAGADO
<b>CREDITOS BANCARIOS</b>		
NACIONAL FINANCIERA SNC	570,555.00	569,008.00
TOTAL DE INTERESES DE CREDITOS BANCARIOS	570,555.00	569,008.00
<b>OTROS INSTRUMENTOS DE DEUDA</b>		
TOTAL DE INTERESES DE OTROS INSTRUMENTOS DE DEUDA		
TOTAL	570,555.00	569,008.00


Bajo protesta de decir verdad declaramos que los Estados Financieros y sus notas, son razonables, correctos y son responsabilidad del emisor.

  
 ARQ. EDGARDO VAZQUEZ MEDINA  
 DIRECTOR GENERAL

  
 C.P. JOSEFINA VALDOVINOS SANCHEZ  
 COINTEGRA, S.C.

FONDO SAN LUIS PARA LA MICROEMPRESA  
 AV. SALVADOR NAVA NO. 2992  
 SAN LUIS POTOSI, S.L.P.  
 ESTADO ANALÍTICO DE INGRESO PRESUPUESTAL DEL 01/01/2021 AL 30/06/2021

Fuentes del Ingreso	Autorizado	Amplia/Redu	Modificado	Devengado	Recaudado	Diferencia	Avance
51. Productos	360,000.00		360,000.00	964,885.78	964,885.78	604,885.78	268.02
73. Ingresos por venta de bienes y prestación de se	7,818,812.37		7,818,812.37	3,934,911.54	3,723,021.73	- 4,095,790.64	47.62
<b>TOTALES</b>	<b>8,178,812.37</b>		<b>8,178,812.37</b>	<b>4,899,797.32</b>	<b>4,687,907.51</b>	<b>- 3,490,904.86</b>	<b>57.32</b>


  
 ARQ. EDUARDO VAZQUEZ MEDINA  
 DIRECTOR GENERAL

  
 C.P. JOSEFINA VALDOVINOS SANCHEZ  
 COINTEGRA, S.C.

Bajo protesta de decir verdad declaramos que los Estados Financieros y sus notas, son razonables, correctos y son responsabilidad del emisor.

**FONDO SAN LUIS PARA LA MICROEMPRESA**  
**Estado Analítico del Ejercicio del Presupuesto de Egresos**  
**Clasificación Administrativa**  
**DEL 01/01/2021 AL 30/06/2021**

Concepto	Egresos						Subejercicio
	Aprobado	Ampliaciones/ (Reducciones)	Modificado	Devengado	Pagado		
	1	2	3 = (1 + 2)	4	5	6 = (3 - 4)	
PROGRAMA FONDO SAN LUIS PARA LA MICROEMPRESA	8,178,812.00	0.00	8,178,812.00	3,148,625.39	3,051,245.09	5,030,186.61	
<b>Total del Gasto</b>	<b>8,178,812.00</b>	<b>0.00</b>	<b>8,178,812.00</b>	<b>3,148,625.39</b>	<b>3,051,245.09</b>	<b>5,030,186.61</b>	


  
**ARQ. EDGARDO VAZQUEZ MEDINA**  
**DIRECTOR GENERAL**

  
**C.P. JOSEFINA VALDOVINOS SANCHEZ**  
**COINTEGRA S.C.**

Bajo protesta de decir verdad declaramos que los Estados Financieros y sus notas, son razonables, correctos y son responsabilidad del emisor.

**FONDO SAN LUIS PARA LA MICROEMPRESA**  
**Estado Analítico del Ejercicio del Presupuesto de Egresos**  
**Clasificación Económica (por Tipo de Gasto)**  
**DEL 01/01/2021 AL 30/06/2021**

Concepto	Egresos						Subejercicio 6 = ( 3 - 4 )
	Aprobado 1	Ampliaciones/ (Reducciones) 2	Modificado 3 = ( 1 + 2 )	Devengado 4	Pagado 5		
<b>Gasto Corriente</b>	4,238,812.00	0.00	4,238,812.00	1,233,625.39	1,136,245.09		3,005,186.61
<b>Gasto de Capital</b>	3,940,000.00	0.00	3,940,000.00	1,915,000.00	1,915,000.00		2,025,000.00
<b>Amortización de la Deuda y Disminución de Pasivos</b>							
<b>Pensiones y Jubilaciones</b>							
<b>Participaciones</b>							
<b>Total del Gasto</b>	<b>8,178,812.00</b>	<b>0.00</b>	<b>8,178,812.00</b>	<b>3,148,625.39</b>	<b>3,051,245.09</b>		<b>5,030,186.61</b>

  
**ARQ. EDGARDO VAZQUEZ MEDINA**  
**DIRECTOR GENERAL**


  
**C.P. JOSEFINA VALDOVINOS SANCHEZ**  
**COINTEGRA, S.C.**

Bajo protesta de decir verdad declaramos que los Estados Financieros y sus notas, son razonables, correctos y son responsabilidad del emisor.

FONDO SAN LUIS PARA LA MICROEMPRESA  
 AV. SALVADOR NAVA NO. 2992  
 SAN LUIS POTOSÍ, S.P.  
 ESTADO ANALÍTICO DEL EJERCICIO DEL PRESUPUESTO DE EGRESOS  
 CLASIFICACION POR OBJETO DE DEL GASTO (CAPITULO Y CONCEPTO)  
 DEL 01/01/2021 AL 30/06/2021

		CONCEPTO	Autorizado	Ampliación Reducción	Modificado	Disponible a Compr.	Comprometido	Devengado	Comrometi no deveng	Ejercido	Pagado	Subejercicio	Ctas por Pagar	Avance
2000	0	0	202,760.00	-	202,760.00	135,853.75	66,906.25	66,906.25	-	65,235.85	65,235.85	135,853.75	1,670.40	32.17
3000	0	0	4,036,052.00	-	4,036,052.00	2,869,332.86	1,166,719.14	1,166,719.14	-	1,071,009.24	1,071,009.24	2,869,332.86	95,709.90	26.54
4000	0	0	3,900,000.00	-	3,900,000.00	1,985,000.00	1,915,000.00	1,915,000.00	-	1,915,000.00	1,915,000.00	1,985,000.00	-	49.10
5000	0	0	40,000.00	-	40,000.00	40,000.00	-	-	-	-	-	40,000.00	-	-
2000	2100	0	80,000.00	-	80,000.00	56,655.04	23,344.96	23,344.96	-	21,674.56	21,674.56	56,655.04	1,670.40	27.09
2000	2200	0	36,360.00	-	36,360.00	24,898.71	11,461.29	11,461.29	-	11,461.29	11,461.29	24,898.71	-	31.52
2000	2400	0	86,400.00	-	86,400.00	54,300.00	32,100.00	32,100.00	-	32,100.00	32,100.00	54,300.00	-	37.15
2000	2700	0	68,280.00	-	68,280.00	44,344.88	23,935.12	23,935.12	-	20,165.12	20,165.12	44,344.88	3,770.00	29.53
3000	3100	0	40,500.00	-	40,500.00	40,500.00	-	-	-	-	-	40,500.00	-	-
3000	3200	0	911,346.00	-	911,346.00	531,902.66	379,443.34	379,443.34	-	315,759.34	315,759.34	531,902.66	63,684.00	34.65
3000	3400	0	2,881,526.00	-	2,881,526.00	2,123,318.32	758,207.68	758,207.68	-	729,951.78	729,951.78	2,123,318.32	28,255.90	25.33
3000	3500	0	52,620.00	-	52,620.00	50,070.00	2,550.00	2,550.00	-	2,550.00	2,550.00	50,070.00	-	4.85
3000	3600	0	54,080.00	-	54,080.00	52,920.00	1,160.00	1,160.00	-	1,160.00	1,160.00	52,920.00	-	2.14
3000	3700	0	26,400.00	-	26,400.00	26,277.00	1,423.00	1,423.00	-	1,423.00	1,423.00	26,277.00	-	-
3000	3800	0	1,300.00	123.00	1,423.00	1,985,000.00	1,915,000.00	1,915,000.00	-	1,915,000.00	1,915,000.00	1,985,000.00	-	100.00
3000	3900	0	3,900,000.00	123.00	3,900,000.00	10,000.00	10,000.00	10,000.00	-	10,000.00	10,000.00	10,000.00	-	49.10
4000	4100	0	10,000.00	-	10,000.00	10,000.00	-	-	-	-	-	10,000.00	-	-
5000	5100	0	30,000.00	-	30,000.00	30,000.00	-	-	-	-	-	30,000.00	-	-
5000	5200	0	30,000.00	-	30,000.00	30,000.00	-	-	-	-	-	30,000.00	-	-
5000	5900	0	48,000.00	-	48,000.00	30,087.69	17,912.31	17,912.31	-	17,912.31	17,912.31	30,087.69	1,670.40	37.32
2000	2100	2110	2110	-	2110	2110	-	-	-	-	-	2110	-	-
2000	2100	2140	2141	-	2141	2141	-	-	-	-	-	2141	-	-
2000	2100	2160	2161	-	2161	2161	-	-	-	-	-	2161	-	-
2000	2200	2210	2211	-	2211	2211	-	-	-	-	-	2211	-	-
2000	2200	2210	2212	-	2212	2212	-	-	-	-	-	2212	-	-
2000	2200	2210	2213	-	2213	2213	-	-	-	-	-	2213	-	-
2000	2200	2230	2231	-	2231	2231	-	-	-	-	-	2231	-	-
2000	2400	2460	2461	-	2461	2461	-	-	-	-	-	2461	-	-
2000	2400	2480	2481	-	2481	2481	-	-	-	-	-	2481	-	-
2000	2600	2610	2611	-	2611	2611	-	-	-	-	-	2611	-	-
2000	2700	2720	2721	-	2721	2721	-	-	-	-	-	2721	-	-
2000	2900	2930	2931	-	2931	2931	-	-	-	-	-	2931	-	-
3000	3100	3150	3151	-	3151	3151	-	-	-	-	-	3151	-	-
3000	3100	3170	3171	-	3171	3171	-	-	-	-	-	3171	-	-
3000	3100	3180	3181	-	3181	3181	-	-	-	-	-	3181	-	-
3000	3200	3220	3221	-	3221	3221	-	-	-	-	-	3221	-	-
3000	3200	3230	3231	-	3231	3231	-	-	-	-	-	3231	-	-
3000	3200	3270	3271	-	3271	3271	-	-	-	-	-	3271	-	-
3000	3200	3290	3291	-	3291	3291	-	-	-	-	-	3291	-	-
3000	3300	3310	3311	-	3311	3311	-	-	-	-	-	3311	-	-
3000	3300	3330	3331	-	3331	3331	-	-	-	-	-	3331	-	-
3000	3300	3330	3332	-	3332	3332	-	-	-	-	-	3332	-	-
3000	3300	3340	3341	-	3341	3341	-	-	-	-	-	3341	-	-
3000	3300	3360	3361	-	3361	3361	-	-	-	-	-	3361	-	-
3000	3300	3380	3381	-	3381	3381	-	-	-	-	-	3381	-	-
3000	3400	3410	3411	-	3411	3411	-	-	-	-	-	3411	-	-
3000	3400	3420	3421	-	3421	3421	-	-	-	-	-	3421	-	-
3000	3400	3450	3451	-	3451	3451	-	-	-	-	-	3451	-	-
3000	3400	3480	3481	-	3481	3481	-	-	-	-	-	3481	-	-
3000	3500	3510	3511	-	3511	3511	-	-	-	-	-	3511	-	-
3000	3500	3520	3521	-	3521	3521	-	-	-	-	-	3521	-	-
3000	3500	3530	3531	-	3531	3531	-	-	-	-	-	3531	-	-

3000 3500	3551	REPARACION Y MANTENIMIENTO DE EQUIPO DE TRANSPORTE	19,620.00	-	19,620.00	17,070.00	2,550.00	-	2,550.00	17,070.00	-	13.00
3000 3500	3580	SERVICIOS DE LIMPIEZA Y MANEJO DE DESECHOS	28,000.00	-	28,000.00	28,000.00	-	-	-	28,000.00	-	-
3000 3500	3591	SERVICIOS DE JARDINERIA Y FUMIGACION	-	-	-	-	-	-	-	-	-	-
3000 3600	3613	SERVICIOS DE IMPRESION Y REPRODUCCION	3,000.00	-	3,000.00	3,000.00	-	-	-	3,000.00	-	-
3000 3600	3621	DIFUSION POR RADIO TELEVISION Y OTROS MEDIOS DE MENSAJE	42,000.00	-	42,000.00	42,000.00	-	-	-	42,000.00	-	-
3000 3600	3631	SERVICIOS DE CREATIVIDAD PREPRODUCCION Y PRODUCCION DE	9,080.00	-	9,080.00	7,920.00	1,160.00	-	1,160.00	7,920.00	-	12.78
3000 3700	3752	GASTO DE TRASLADOS EN COMISIONES OFICIALES	-	-	-	-	-	-	-	-	-	-
3000 3800	3851	GASTOS DE REPRESENTACION	26,400.00	123.00	26,277.00	26,277.00	-	-	-	26,277.00	-	-
3000 3800	3852	GASTOS DE REPRESENTACION EN CONGRESO CONVENCIONES Y	-	-	-	-	-	-	-	-	-	-
3000 3900	3920	IMPUESTOS Y DERECHOS	-	261.00	261.00	-	261.00	-	261.00	-	-	100.00
3000 3900	3923	TENENCIA Y CANJE DE PLACAS	1,300.00	138.00	1,162.00	-	1,162.00	-	1,162.00	-	-	100.00
4000 4100	4181	TRANSFERENCIAS INTERNAS OTORGADAS A INSTITUCIONES	3,900,000.00	-	3,900,000.00	1,985,000.00	1,915,000.00	-	1,915,000.00	1,985,000.00	-	49.10
5000 5100	5111	MUEBLES DE OFICINA Y ESTANTERIA	5,000.00	-	5,000.00	5,000.00	-	-	-	5,000.00	-	-
5000 5200	5230	EQUIPO DE COMPUTO Y DE TECNOLOGIAS DE LA INFORMACION	5,000.00	-	5,000.00	5,000.00	-	-	-	5,000.00	-	-
5000 5200	5231	CAMARAS FOTOGRAFICAS Y DE VIDEO	5,000.00	-	5,000.00	5,000.00	-	-	-	5,000.00	-	-
5000 5900	5971	LICENCIAS INFORMATICAS E INTELECTUALES	30,000.00	-	30,000.00	30,000.00	-	-	-	30,000.00	-	-
<b>TOTALES</b>			<b>8,178,812.00</b>	<b>-</b>	<b>8,178,812.00</b>	<b>5,090,186.61</b>	<b>3,148,625.39</b>	<b>3,051,245.09</b>	<b>3,148,625.39</b>	<b>5,090,186.61</b>	<b>97,880.30</b>	<b>37.31</b>

  
 ARQ. EDCARDO VAZQUEZ MEDINA  
 DIRECTOR GENERAL



C.P. JOSEFINA VALDOVINOS SANCHEZ  
 COINTEGRA, S.C.

Bajo protesta de decir verdad declaramos que los Estados Financieros y sus notas, son razonables, correctos y son responsabilidad del emisor.

**FONDO SAN LUIS PARA LA MICROEMPRESA**  
 Estado Analítico del Ejercicio del Presupuesto de Egresos  
 Clasificación Funcional (Finalidad y Función)  
 DEL 01/01/2021 AL 30/06/2021

Concepto	Egresos					Subejercicio
	Aprobado	Ampliaciones/ (Reducciones)	Modificado	Devengado	Pagado	
	1	2	3 = (1 + 2)	4	5	
<b>Gobierno</b>						
Legislación						
Justicia						
Coordinación de la Política de Gobierno						
Relaciones Exteriores						
Asuntos Financieros y Hacendarios						
Seguridad Nacional						
Asuntos de Orden Público y de Seguridad Interior						
Otros Servicios Generales						
<b>Desarrollo Social</b>						
Protección Ambiental						
Vivienda y Servicios a la Comunidad						
Salud						
Recreación, Cultura y Otras Manifestaciones Sociales						
Educación						
Protección Social						
Otros Asuntos Sociales						
<b>Desarrollo Económico</b>						
Asuntos Económicos, Comerciales y Laborales en General	8,178,812.00	0.00	8,178,812.00	3,148,625.39	3,051,245.09	5,030,186.61
Agropecuaria, Silvicultura, Pesca y Caza						
Combustibles y Energía						
Minería, Manufacturas y Construcción						
Transporte						
Comunicaciones						
Turismo						
Ciencia, Tecnología e Innovación						
Otras Industrias y Otros Asuntos Económicos						
<b>Otras no Clasificadas en Funciones Anteriores</b>						
Transacciones de la Deuda Publica / Costo Financiero de la Deuda						
Transferencias, Participaciones y Aportaciones entre Diferentes Niveles y Ordenes de Gobierno						
Saneamiento del Sistema Financiero						
Adeudos de Ejercicios Fiscales Anteriores						
<b>Total del Gasto</b>	<b>8,178,812.00</b>	<b>0.00</b>	<b>8,178,812.00</b>	<b>3,148,625.39</b>	<b>3,051,245.09</b>	<b>5,030,186.61</b>

  
 ARQ. EDGARDO VAZQUEZ MEDINA  
 DIRECTOR GENERAL

  
 C.P. JOSEFINA VALDOVINOS SANCHEZ  
 COINTEGRA, S.C.

Bajo protesta de decir verdad declaramos que los Estados Financieros y sus notas, son razonables, correctos y son responsabilidad del emisor.

FONDO SAN LUIS PARA LA MICROEMPRESA  
 AV. SALVADOR NAVA NO. 2992  
 SAN LUIS POTOSI, S.L.P.  
 ESTADO ANALÍTICO DEL EJERCICIO DEL PRESUPUESTO DE EGRESOS  
 DISTRIBUCION GEOGRAFICA  
 DEL 01/01/2021 AL 30/06/2021

CONCEPTO	Autorizado	Ampliación Reducción	Modificado	Disponible a Compro.	Comprometido	Devengado	Comrometi no deveng	Ejercido	Pagado	Subejercicio	Ctas por Pagar	Avance
4 SAN LUIS POTOSI	8,178,812.00	-	8,178,812.00	5,030,186.61	3,148,625.39	3,148,625.39	-	3,051,245.09	3,051,245.09	5,030,186.61	97,380.30	37.31
<b>TOTALES</b>	<b>8,178,812.00</b>	<b>-</b>	<b>8,178,812.00</b>	<b>5,030,186.61</b>	<b>3,148,625.39</b>	<b>3,148,625.39</b>	<b>-</b>	<b>3,051,245.09</b>	<b>3,051,245.09</b>	<b>5,030,186.61</b>	<b>97,380.30</b>	<b>37.31</b>



ARQ. EDOARDO VAZQUEZ MEDINA  
 DIRECTOR GENERAL



C.P. JOSEFINA VALDOVINOS SANCHEZ  
 COINTEGRA, S.C.

ajo protesta de decir verdad declaramos que los Estados Financieros y sus notas, son razonables, correctos y son responsabilidad del emisor.



FONDO SAN LUIS PARA LA MICROEMPRESA  
 AV. SALVADOR NAVA NO. 2992  
 SAN LUIS POTOSI, S.L.P.  
 ESTADO ANALÍTICO DEL EJERCICIO DEL PRESUPUESTO DE EGRESOS  
 DISTRIBUCION GEOGRAFICA  
 DEL 01/01/2021 AL 30/06/2021

CONCEPTO	Autorizado	Ampliación Reducción	Modificado	Disponible a Compro.	Comprometido	Devengado	Comrometi no deveng	Ejercido	Pagado	Subejercicio	Ctas por Pagar	Avance
4 SAN LUIS POTOSI	8,178,812.00	-	8,178,812.00	5,030,186.61	3,148,625.39	3,148,625.39	-	3,051,245.09	3,051,245.09	5,030,186.61	97,380.30	37.31
<b>TOTALES</b>	<b>8,178,812.00</b>	<b>-</b>	<b>8,178,812.00</b>	<b>5,030,186.61</b>	<b>3,148,625.39</b>	<b>3,148,625.39</b>	<b>-</b>	<b>3,051,245.09</b>	<b>3,051,245.09</b>	<b>5,030,186.61</b>	<b>97,380.30</b>	<b>37.31</b>

  
 ARQ. EDCARDO VAZQUEZ MEDINA  
 DIRECTOR GENERAL

  
 C.P. JOSEFINA VALDOVINOS SANCHEZ  
 COINTEGRA, S.C.

ajo protesta de decir verdad declaramos que los Estados Financieros y sus notas, son razonables, correctos y son responsabilidad del emisor.

FONDO SAN LUIS PARA LA MICROEMPRESA

Gasto por Categoría Programática

ESTADO ANALÍTICO DEL EJERCICIO DEL PRESUPUESTO DE EGRESOS

Concepto	Egresos					Subejercicio 6 = (3 - 4)
	Aprobado	Ampliaciones/ (Reducciones)	Modificado	Devengado	Pagado	
	1	2	3 = (1 + 2)	4	5	
amas Subsidios: Sector Social y Privado o Entidades Federativas y Municipios Sujetos a Reglas de Operación Otros Subsidios Desempeño de las Funciones Prestación de Servicios Públicos Provisión de Bienes Públicos Planeación, seguimiento y evaluación de políticas públicas Promoción y fomento Regulación y supervisión Funciones de las Fuerzas Armadas (Únicamente Gobierno Federal) Específicos Proyectos de Inversión Administrativos y de Apoyo Apoyo al proceso presupuestario y para mejorar la eficiencia institucional Apoyo a la función pública y al mejoramiento de la gestión Operaciones ajenas Compromisos Obligaciones de cumplimiento de resolución jurisdiccional Desastres Naturales Obligaciones Pensiones y jubilaciones Aportaciones a la seguridad social Aportaciones a fondos de estabilización Aportaciones a fondos de inversión y reestructura de pensiones Programas de Gasto Federalizado (Gobierno Federal) Gasto Federalizado paciones a entidades federativas y municipios financiero, deuda o apoyos a deudores y ahorradores de la banca los de ejercicios fiscales anteriores	8,178,812.00	-	8,178,812.00	3,148,625.39	3,051,245.09	5,030,186.61
<b>Total del Gasto</b>	<b>8,178,812.00</b>	<b>-</b>	<b>8,178,812.00</b>	<b>3,148,625.39</b>	<b>3,051,245.09</b>	<b>5,030,186.61</b>


ARQ. EDGARDO VAZQUEZ MEDINA  
DIRECTOR GENERAL

C.P. JOSEFINA VALDOVINOS SANCHEZ  
COINTEGRA, S.C.

o protesta de decir verdad declaramos que los Estados Financieros y sus notas, son razonables, correctos y son responsabilidad del emisor.

FONDO SAN LUIS PARA LA MICROEMPRESA  
 AV. SALVADOR NAVA NO. 2992  
 SAN LUIS POTOSÍ, S.LP.  
 ESTADO ANALÍTICO DEL EJERCICIO DEL PRESUPUESTO DE EGRESOS  
 CAPITULO DE GASTO  
 DEL 01/01/2021 AL 30/06/2021

CONCEPTO	Autorizado	Ampliación Reducción	Modificado	Disponible a Compro.	Comprometido	Devengado	Comrometi no deveng	Ejercido	Pagado	Subejercicio	Ctas por Pagar	Avance
000 0 0 0 MATERIALES Y SUMINISTR	202,760.00	-	202,760.00	135,853.75	66,906.25	66,906.25	-	65,235.85	65,235.85	135,853.75	1,670.40	32.17
000 0 0 0 SERVICIOS GENERALES	4,036,052.00	-	4,036,052.00	2,869,332.86	1,166,719.14	1,166,719.14	-	1,071,009.24	1,071,009.24	2,869,332.86	95,709.90	26.54
000 0 0 0 TRANSFERENCIAS, ASIGNA	3,900,000.00	-	3,900,000.00	1,985,000.00	1,915,000.00	1,915,000.00	-	1,915,000.00	1,915,000.00	1,985,000.00	-	49.10
000 0 0 0 BIENES MUEBLES, INMUEB	40,000.00	-	40,000.00	40,000.00	-	-	-	-	-	40,000.00	-	-
<b>TOTALES</b>	<b>8,178,812.00</b>	<b>-</b>	<b>8,178,812.00</b>	<b>5,030,186.61</b>	<b>3,148,625.39</b>	<b>3,148,625.39</b>	<b>-</b>	<b>3,051,245.09</b>	<b>3,051,245.09</b>	<b>5,030,186.61</b>	<b>97,380.30</b>	<b>37.31</b>

  
 ARQ. EDUARDO VAZQUEZ MEDINA  
 DIRECTOR GENERAL

  
 C.P. JOSEFINA VALDOVINOS SANCHEZ  
 COINTEGRA, S.C.

ajo protesta de decir verdad declaramos que los Estados Financieros y sus notas, son razonables, correctos y son responsabilidad del emisor.

FONDO SAN LUIS PARA LA MICROEMPRESA  
 AV. SALVADOR NAVA NO. 2992  
 SAN LUIS POTOSÍ, S.L.P.  
 ESTADO ANALÍTICO DEL EJERCICIO DEL PRESUPUESTO DE EGRESOS  
 FUENTE DE FINANCIAMIENTO  
 DEL 01/01/2021 AL 30/06/2021

CONCEPTO	Autorizado	Ampliación Reducción	Modificado	Disponible a Compr.	Comprometido	Devengado	Comrometi no deveng	Ejercido	Pagado	Subejercicio	Ctas por Pagar	Avance
<b>NO ETIQUETADO</b>												
1 RECURSOS PROPIOS	8,178,812.00	-	8,178,812.00	5,030,186.61	3,148,625.39	3,148,625.39	-	3,051,245.09	3,051,245.09	5,030,186.61	97,380.30	37.31
2 RECURSOS GOBIERNO DEL EDO												
<b>TOTALES</b>	<b>8,178,812.00</b>	<b>-</b>	<b>8,178,812.00</b>	<b>5,030,186.61</b>	<b>3,148,625.39</b>	<b>3,148,625.39</b>	<b>-</b>	<b>3,051,245.09</b>	<b>3,051,245.09</b>	<b>5,030,186.61</b>	<b>97,380.30</b>	<b>37.31</b>

  
 ARQ. EDGARDO VAZQUEZ MEDINA  
 DIRECTOR GENERAL

  
 C.P. JOSEFINA VALDOVINOS SANCHEZ  
 COINTEGRA, S.C.

ijo protesta de decir verdad declaramos que los Estados Financieros y sus notas, son razonables, correctos y son responsabilidad del emisor.

## Sector Paraestatal del Gobierno (Federal/Estatal/Municipal) de San Luis Potosí

## Estado Analítico del Ejercicio del Presupuesto de Egresos

## Clasificación Administrativa

DEL 01/01/2021 AL 30/06/2021

Concepto	Egresos					Subejercicio 6 = ( 3 - 4 )
	Aprobado	Ampliaciones/ (Reducciones)	Modificado	Devengado	Pagado	
	1	2	3 = ( 1 + 2 )	4	5	
Entidades Paraestatales y Fideicomisos No Empresariales y No Financieros	0.00	0.00	0.00	0.00	0.00	0.00
Instituciones Públicas de la Seguridad Social						
Entidades Paraestatales Empresariales No Financieras con Participación Estatal Mayoritaria						
Fideicomisos Empresariales No Financieros con Participación Estatal Mayoritaria						
Entidades Paraestatales Empresariales Financieras Monetarias con Participación Estatal Mayoritaria						
Entidades Paraestatales Empresariales Financieras No Monetarias con Participación Estatal Mayoritaria						
Fideicomisos Financieros Públicos con Participación Estatal Mayoritaria						
<b>Total del Gasto</b>	<b>0.00</b>	<b>0.00</b>	<b>0.00</b>	<b>0.00</b>	<b>0.00</b>	<b>0.00</b>

NO APLICA



GARDO VAZQUEZ MEDINA  
DIRECTOR GENERAL



C.P. JOSEFINA VALDOVINOS SANCHEZ  
COINTEGRA, S.C.

En protesta de decir verdad declaramos que los Estados Financieros y sus notas, son razonables, correctos y son responsabilidad del emisor.

Gobierno (Federal/Estatal/Municipal) de San Luis Potosí  
**ESTADO ANALÍTICO DEL EJERCICIO DEL PRESUPUESTO DE EGRESOS CONSOLIDADO**  
 Clasificación Administrativa  
 DEL 01/01/2021 AL 30/06/2021

Concepto	Egresos					Subejercicio
	Aprobado	Ampliaciones/ (Reducciones)	Modificado	Devengado	Pagado	
	1	2	3 = (1 + 2)	4	5	
Poder Ejecutivo	0.00	0.00	0.00	0.00	0.00	0.00
Poder Legislativo						
Poder Judicial						
Órganos Autónomos						
<b>Total del Gasto</b>	<b>0.00</b>	<b>0.00</b>	<b>0.00</b>	<b>0.00</b>	<b>0.00</b>	<b>0.00</b>

NO APLICA

  
 ARQ. EDGARDO VAZQUEZ MEDINA  
 DIRECTOR GENERAL

  
 C.P. JOSEFINA VALDOVINOS SANCHEZ  
 COINTEGRA, S.C.

Bajo protesta de decir verdad declaramos que los Estados Financieros y sus notas, son razonables, correctos y son responsabilidad del emisor.

FONDO SAN LUIS PARA LA MICROEMPRESA  
 AV. SALVADOR NAVA NO. 2992  
 SAN LUIS POTOSI, S.LP.  
 INFORMACIÓN DEL GASTO POR CATEGORÍA PROGRAMÁTICA  
 AL MES DE JUNIO 2021

CLAVE PROGRAMÁTICA		CONCEPTO	METAS		VALUACIÓN MODIFICADA	AVANCE PROGRAMÁTICO		AVANCE FINANCIERO	
PP	CA		INDICADOR	CANTIDAD		CANTIDAD	%	PAGADO	%
F	2.2.4.2.0	FINANCIAMIENTO PARA EL DESARROLLO	MONTO DE FINANCIAMIENTOS OTORGADOS	140,200,000.00	0.00	77,268,819.00	55.11%	3,051,245.09	37.31%

DEFINICION DEL INDICADOR:

LLEVAR UN REGISTRO Y CONTROL DEL MONTO COLOCADO A PROYECTOS PRODUCTIVOS, CON EL OBJETIVO DE MEDIR EL CUMPLIMIENTO DE LA META PLANTEADA, EN RELACION AL PRESUPUESTO ASIGNADO AL PROGRAMA

FONDO SAN LUIS PARA LA MICROEMPRESA  
 EVALUACION DE LA EJECUCION DEL PROGRAMA  
 AL MES DE JUNIO 2021

Nombre del Indicador: MONTO COLOCADO

Objetivo del indicador: MEDIR EL MONTO DE AVANCE DE LA CANTIDAD COLOCADA AL MES CON BASE A LA META PLANTEADA DE COLOCACIÓN.

Variables que intervinieron: MONTO COLOCADO AL MES  
 META DE MONTO DE COLOCACIÓN ANUAL  
 Unidad de Medida: MILLONES DE PESOS

Base de comparación: Monto acumulado al mes Vs. Meta anual planteada de colocación.

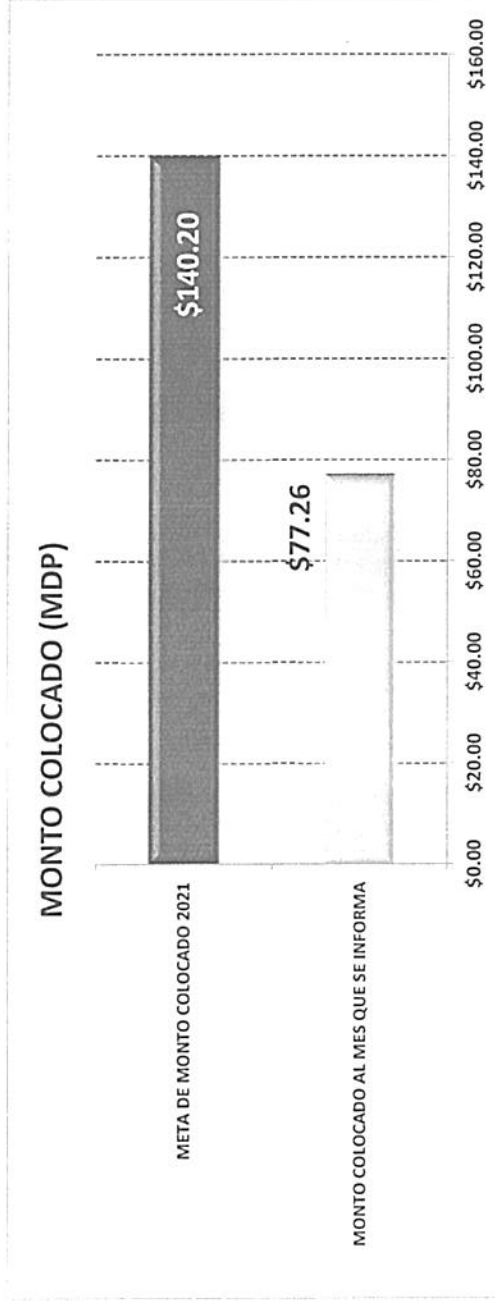
Interpretación del indicador: Muestra el avance del monto colocado al mes que se reporta con respecto a la colocación anual planteada en el programa.

MONTO COLOCADO (MDP)

MONTO COLOCADO AL MES  
 QUE SE INFORMA \$77.26

META DE MONTO  
 COLOCADO 2021 \$140.20

AVANCE DE  
 CUMPLIMIENTO DE LA  
 META 55.11%





FONDO SAN LUIS PARA LA MICROEMPRESA  
EVALUACION DE LA EJECUCION PRESUPUESTARIA  
AL MES DE JUNIO 2021

**Nombre del Indicador:** MONTO DE PRESUPUESTO AUTORIZADO-MODIFICADO Vs. PRESUPUESTO COMPROMETIDO Vs. PRESUPUESTO DEVENGADO Vs. PRESUPUESTO EJERCIDO-PAGADO  
**Objetivo del indicador:** DETERMINAR EL MONTO DEL PRESUPUESTO COMPROMETIDO, EL PRESUPUESTO DEVENGADO, EL PRESUPUESTO EJERCIDO-PAGADO Vs. PRESUPUESTO ANUAL AUTORIZADO-MODIFICADO

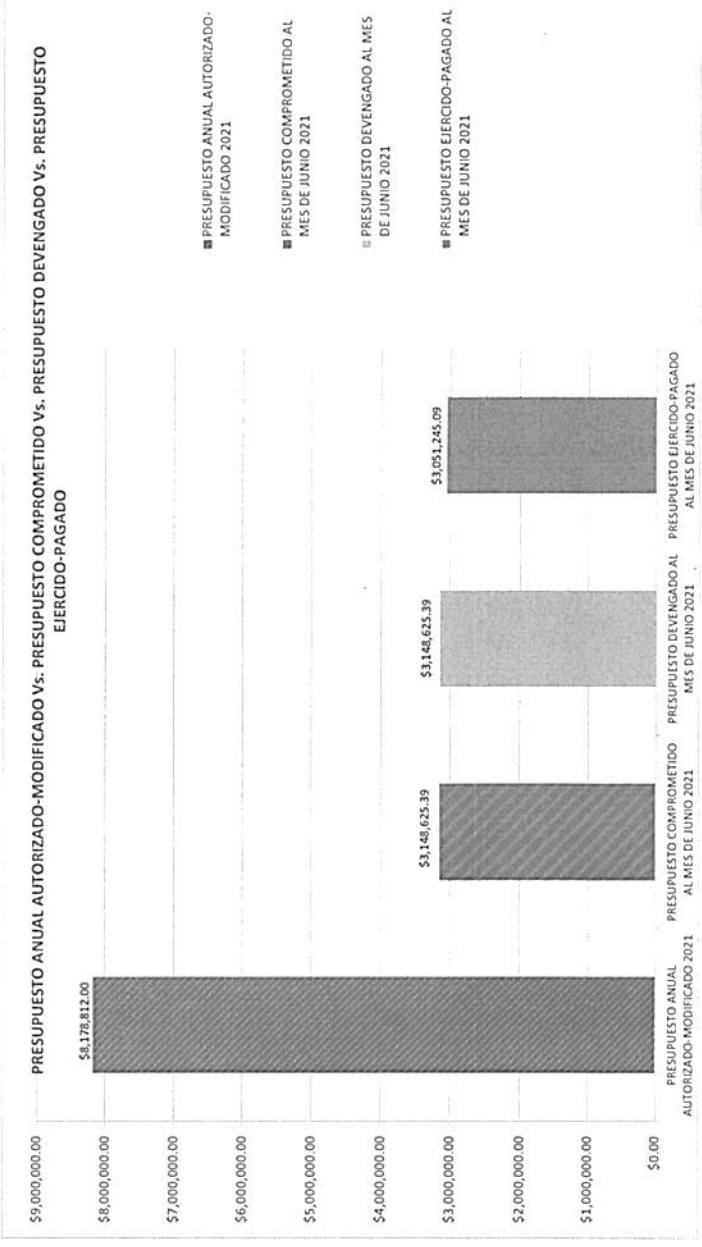
Variables que intervienen:  
MONTO EJERCIDO-PAGADO DEL PRESUPUESTO AL MES  
MONTO DEL PRESUPUESTO ANUAL AUTORIZADO-MODIFICADO

Unidad de Medida: MILLONES DE PESOS

Base de comparación: Monto anual autorizado-modificado Vs. Monto del presupuestado comprometido Vs. Monto del presupuestado devengado Vs. Monto de presupuestado ejercido-pagado

Interpretación del indicador: Muestra el avance del ejercicio del presupuesto comprometido, devengado y ejercido-pagado contra el presupuesto anual autorizado y modificado

	PORCENTAJE DE AVANCE
PRESUPUESTO ANUAL AUTORIZADO-MODIFICADO 2021	88.17%
PRESUPUESTO COMPROMETIDO AL MES DE JUNIO 2021	38.50%
PRESUPUESTO DEVENGADO AL MES DE JUNIO 2021	38.50%
PRESUPUESTO EJERCIDO-PAGADO AL MES DE JUNIO 2021	37.31%



FONDO SAN LUIS PARA LA MICROEMPRESA  
EVALUACION DE LA EJECUCION PRESUPUESTARIA  
AL MES DE JUNIO 2021

Nombre del Indicador: PROPORCION DEL EJERCICIO DE GASTO POR CAPITULO  
Objetivo del Indicador: DETERMINAR EL PORCENTAJE DE APLICACIÓN DEL GASTO POR CAPITULO



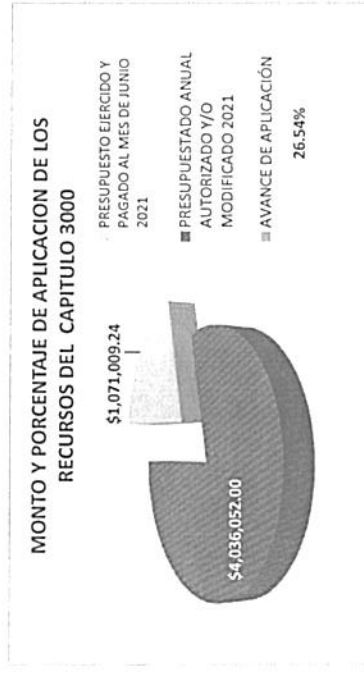
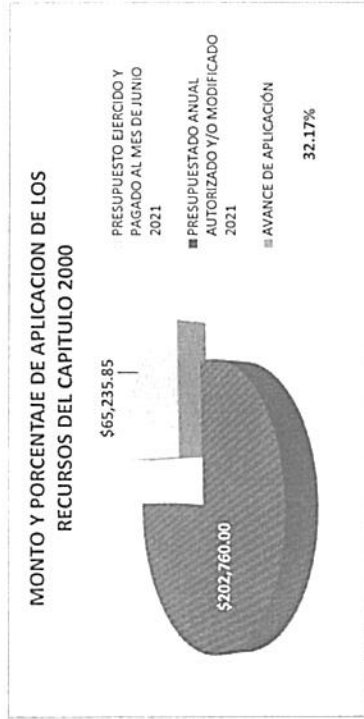
Unidad de Medida: MILLONES DE PESOS / PORCENTAJE

Variables que intervienen:  
TOTAL DEL PRESUPUESTO DE GASTO POR CAPITULO  
TOTAL DEL EJERCICIO DEL PRESUPUESTO POR CAPITULO AL MES

Base de comparación:  
Monto presupuestado por capítulo de gasto Vs. Monto ejercicio por capítulo de gasto

Interpretación del indicador:  
Muestra el avance del ejercicio de presupuesto por capítulo

	PRESUPUESTO EJERCIDO Y PAGADO AL MES DE JUNIO 2021	PRESUPUESTADO ANUAL AUTORIZADO Y/O MODIFICADO 2021	AVANCE DE APLICACIÓN
CAPITULO 2000	\$ 65,235.85	\$ 202,760.00	32.17%
CAPITULO 3000	\$ 1,071,009.24	\$ 4,036,052.00	26.54%
CAPITULO 4000	\$ 1,915,000.00	\$ 3,900,000.00	49.10%
CAPITULO 5000	\$ -	\$ 40,000.00	0.00%
	\$ 3,051,245.09	\$ 8,178,812.00	37.31%



FONDO SAN LUIS PARA LA MICROEMPRESA  
EVALUACION DE LA EJECUCION PRESUPUESTARIA  
AL MES DE JUNIO 2021

**Nombre del indicador:** MONTO DEL PRESUPUESTO EJERCIDO POR CLASIFICACION ECONOMICA  
**Objetivo del indicador:** DETERMINAR EL MONTO DEL PRESUPUESTO QUE SE HA EJERCIDO AL MES QUE SE REPORTA POR EL TIPO DE GASTO

**Variables que intervinieron:**  

MONTO EJERCIDO DEL PRESUPUESTO POR GASTO DE CAPITAL Y CORRIENTE	Unidad de Medida: MILLONES DE PESOS
MONTO DEL PRESUPUESTO ANUAL POR GASTO DE CAPITAL Y CORRIENTE	

**Base de comparación:** Monto ejercido al mes  
**Interpretación del indicador:** Muestra el avance del ejercicio del presupuesto de manera acumulada al mes que se reporta con base a la clasificación económica del gasto.

PRESUPUESTO EJERCIDO DE GASTO DE CAPITAL	\$0.00
PRESUPUESTO EJERCIDO DE GASTO CORRIENTE	\$3,051,245.09

