

## FONDO SAN LUIS PARA LA MICROEMPRESA

## ESTADO DE ACTIVIDADES

DEL 01 DE ENERO AL 31 DE JULIO DEL 2021

( Miles de pesos )

	2021	jul-20
<b>INGRESOS</b>		
<b>INGRESOS FINANCIEROS</b>		
4151 PRODUCTOS TIPO CORRIENTE	345,328	289,645
4173 INGRESOS FINANCIEROS	5,524,179	4,749,371
<b>TOTAL DE INGRESOS:</b>	<b>5,869,507</b>	<b>5,039,016</b>
<b>MENOS:</b>		
<b>EGRESOS:</b>		
5120 MATERIALES Y SUMINISTROS	78,757	84,116
5130 SERVICIOS GENERALES	1,298,358	1,503,355
5210 TRANSFERENCIAS Y ASIGNACIONES	2,240,000	1,765,000
5590 OTROS GASTOS	108,904	101,654
<b>TOTAL GASTO</b>	<b>3,726,019</b>	<b>3,454,125</b>
<b>UTILIDAD DE OPERACIÓN</b>	<b>2,143,488</b>	<b>1,584,891</b>

**MENOS:**

5510 ESTIMACIONES Y DEPRECIACIONES	24,466	22,175
------------------------------------	--------	--------

<b>UTILIDAD DEL PERIODO(AHORRO/ DESAHORRO)</b>	<b>2,119,022</b>	<b>1,562,716</b>
--	------------------	------------------

Bajo protesta de decir verdad declaramos que los Estados Financieros y sus notas, son razonables, correctos y son responsabilidad del emisor.

ARQ. EDGARDO VAZQUEZ MEDINA  
DIRECTOR GENERAL

C.P. JOSEFINA VALDOVINOS SANCHEZ  
COINTEGRA, S.C.

S I F I D E

**FONDO SAN LUIS PARA LA MICROEMPRESA**  
**ESTADO DE POSICION FINANCIERA**  
**AL 31 DE JULIO DEL 2021**  
**( Miles de pesos )**

ACTIVO	2021	jul-20	PASIVO	2021	jul-20
<b>ACTIVO CIRCULANTE</b>			<b>PASIVO CIRCULANTE</b>		
<b>EFFECTIVO Y EQUIVALENTES</b>			<b>CUENTAS POR PAGAR A CORTO PLAZO</b>		
1111 EFECTIVO	3,000	3,000	2112 PROVEEDORES	61,222	32,187
1112 BANCOS/TESORERIA	1,376,712	2,159,879	2116 INTERES Y COMISIONES CP	31,491	35,743
<b>DERECHO A RECIBIR EFECTIVO O EQUIVALENTE</b>			2117 RETENCIONES Y CONTRIBUCIONES	0	8,257
1121 INVERSIONES FINANCIERAS	33,137,696	25,485,262	2119 OTROS CUENTAS POR PAGAR	186,172	161,573
1123 DEUDORES DIVERSOS CP	451,142	438,398	<b>TOTAL PASIVO CIRCULANTE</b>	<b>278,885</b>	<b>237,760</b>
1126 PRESTAMOS CP (CAP. PEND COBRO)	0	25,000	<b>PASIVO NO CIRCULANTE</b>		
1126 PRESTAMOS CP (INTERES REC PROPIOS)	425,454	322,862	<b>DOCUMENTOS POR PAGAR A LARGO PLAZO</b>		
1126 PRESTAMOS CP (INTERES DESCUENTOS)	43,582	50,159	2229 DEUDA PUBLICA ( ENTIDADES FINAN	17,401,202	16,777,090
<b>ESTIMACIONES POR PERDIDA O DETERIORO DE ACTIVOS CIRCULANTES</b>			<b>TOTAL PASIVO NO CIRCULANTE</b>	<b>17,401,202</b>	<b>16,777,090</b>
1161 ESTIMACIONES	-9,535,424	-6,423,371	<b>TOTAL PASIVO</b>	<b>17,680,087</b>	<b>17,014,850</b>
<b>BIENES INMUEBLES DERIVADOS DE EMBARGOS, DECOMISOS,</b>			<b>HACIENDA PUBLICA</b>		
1193 INMUEBLES DERIVADOS DE EMBARGOS, DECO	830,316	830,316	3110 PATRIMONIO INAFECTABLE	6,900,000	6,900,000
<b>ACTIVO NO CIRCULANTE</b>			3100 PATRIMONIO AFECTABLE	63,673,854	50,503,421
<b>DERECHO A RECIBIR EFECTIVO O EQUIVALENTES A LARGO PLAZO</b>			3220 RESULT.EJERC.ANTERIORES	11,385,660	8,759,094
1224 PRESTAMOS OTORGADOS (PROPIOS)	56,448,017	44,886,225	RESULTADO DEL PERIODO (AHORRO/DESAHOF	2,119,022	1,562,716
1224 PRESTAMOS OTORGADOS(CARTERA VENCIDA	1,015,333	0	<b>TOTAL HACIENDA PUBLICA</b>	<b>84,078,536</b>	<b>67,725,231</b>
1224 PRESTAMOS OTORGADOS (DESCUENTOS)	17,401,202	16,777,090	<b>ACTIVO NO CIRCULANTE</b>		
<b>BIENES INMUEBLES, INFRAESTRUCTURA Y CONSTRUCCION EN PROCESO</b>			1233 EDIFICIOS NO HABITACIONALES	700,000	700,000
1233 EDIFICIOS NO HABITACIONALES	700,000	700,000	<b>BIENES MUEBLES</b>		
<b>BIENES MUEBLES</b>			1241 MOBILIARIO Y EQUIPO	365,911	347,718
1241 MOBILIARIO Y EQUIPO	365,911	347,718	1252 MARCAS	2,300	2,300
1252 MARCAS	2,300	2,300	1254 LICENCIAS	16,606	16,606
1254 LICENCIAS	16,606	16,606	<b>DEPRECIACION, DETERIORO Y AMORTIZACION ACUM. DE BIENES</b>		
<b>DEPRECIACION, DETERIORO Y AMORTIZACION ACUM. DE BIENES</b>			1261 DEPRECIACION BIENES INMUEBLES	-557,084	-522,084
1261 DEPRECIACION BIENES INMUEBLES	-557,084	-522,084	1263 DEPRECIACION BIENES MUEBLES	-348,913	-342,052
1263 DEPRECIACION BIENES MUEBLES	-348,913	-342,052	1265 AMORT. ACTIVOS INTANGIBLES	-17,227	-17,227
1265 AMORT. ACTIVOS INTANGIBLES	-17,227	-17,227	<b>TOTAL ACTIVO NO CIRCULANTE</b>	<b>75,026,145</b>	<b>61,848,576</b>
<b>TOTAL ACTIVO NO CIRCULANTE</b>	<b>75,026,145</b>	<b>61,848,576</b>	<b>TOTAL DEL ACTIVO</b>		
<b>TOTAL ACTIVO CIRCULANTE</b>	<b>26,732,478</b>	<b>22,891,505</b>	<b>TOTAL PASIVO Y HACIENDA PUBLICA</b>	<b>101,758,623</b>	<b>84,740,081</b>
<b>TOTAL ACTIVO</b>	<b>101,758,623</b>	<b>84,740,081</b>	<b>CUENTAS DE ORDEN</b>		

**CUENTAS DE ORDEN**

APERTURA DE CREDITOS Y CONVENIOS	74,864,552
CONTROL DE INTERESES	98,888
CONTROL FONDO GARANTIA	3,242,777
VALORES Y BIENES RECIBIDOS EN GARANTIA	0
PRESUPUESTO DE EGRESOS AUTORIZADO	8,178,812
PRESUPUESTO DE EGRESOS MODIFICADO	0
PRESUPUESTO DE EGRESOS POR EJERCER	4,443,747
PRESUPUESTO DE EGRESOS COMPROMETIDO	3,735,065
PRESUPUESTO DE EGRESOS DEVENGADO	3,735,065
PRESUPUESTO DE EGRESOS EJERCIDO	3,660,048
PRESUPUESTO DE EGRESOS PAGADO	3,660,048

Bajo protesta de decir verdad declaramos que los Estados Financieros y sus notas, son razonables, correctos y son responsabilidad del emisor.

ARQ. EDGARDO VAZQUEZ MEDINA  
DIRECTOR GENERAL

C.P. JOSEFINA VALDOVINOS SANCHEZ  
COINTEGRA, S.C.

**FONDO SAN LUIS PARA LA MICROEMPRESA**  
**ESTADO DE CAMBIOS EN LA POSICION FINANCIERA**  
**AL 31 DE JULIO DEL 2021**  
(Miles de pesos)

ACTIVO			PASIVO		
ACTIVO CIRCULANTE	ORIGEN	APLICACIÓN	PASIVO CIRCULANTE	ORIGEN	APLICACIÓN
<b>EFFECTIVO Y EQUIVALENTES</b>	783,167		<b>CUENTAS POR PAGAR A CORTO PLAZO</b>	41,125	
1111 EFECTIVO			2112 PROVEEDORES		
1112 BANCOS/ TESORERIA			2116 INTERES Y COMISIONES CP		
<b>DERECHO A RECIBIR EFECTIVO O EQUIVALENTE</b>		7,736,193	2117 RETENCIONES Y CONTRIBUCIONES		
1121 INVERSIONES FINANCIERAS			2119 OTROS CUENTAS POR PAGAR		
1123 DEUDORES DIVERSOS CP			<b>TOTAL PASIVO CIRCULANTE</b>	41,125	0
1126 PRESTAMOS CP (CAP. PEND COBRO)					
1126 PRESTAMOS CP (INTERES REC PROPIOS)			<b>PASIVO NO CIRCULANTE</b>		
1126 PRESTAMOS CP (INTERES DESCUENTOS)			<b>DOMCUMENTOS POR PAGAR A LARGO PLAZO</b>	624,112	
<b>ESTIMACIONES POR PERDIDA DETERIORO DE ACTIVOS CIRCULANTES</b>	3,112,053		2229 DEUDA PUBLICA ( ENTIDADES FINANCIERAS)		0
1161 ESTIMACIONES			<b>TOTAL PASIVO NO CIRCULANTE</b>	624,112	0
<b>BIENES INMUEBLES DERIVADOS DE EMBARGOS, DECOMISOS,</b>		0	<b>TOTAL PASIVO</b>	665,237	0
1193 INMUEBLES DERIVADOS DE EMBARGOS, DECOMISOS					
<b>TOTAL ACTIVO CIRCULANTE</b>	3,895,220	7,736,193	<b>HACIENDA PUBLICA</b>		
			<b>HACIENDA PUBLICA/PATRIMO CONT</b>	13,170,433	
<b>ACTIVO NO CIRCULANTE</b>			3110 PATRIMONIO INAFECTABLE		
<b>DERECHO A RECIBIR EFECTIVO O EQUIVALENTES A LARGO PLAZO</b>		13,201,237	3100 PATRIMONIO AFECTABLE		
1224 PRESTAMOS OTORGADOS (PROPIOS)			<b>HACIENDA PUBLICA/PATRIMONIO GENERADO</b>	3,182,872	
1224 PRESTAMOS OTORGADOS (CARTERA VENCIDA NO EXIGIBLE)			3220 RESULT.EJERC.ANTERIORES		
1224 PRESTAMOS OTORGADOS (DESCUENTOS)			RESULTADO DEL PERIODO (AHORRO/DESAHORRO)		
<b>BIENES INMUEBLES, INFRAESTRUCTURA Y CONSTRUCCION EN PROCESO</b>			<b>TOTAL HACIENDA PUBLICA</b>	16,353,305	
1233 EDIFICIOS NO HABITACIONALES					
<b>BIENES MUEBLES</b>		18,193			
1241 MOBILIARIO Y EQUIPO					
1252 MARCAS					
1254 LICENCIAS					
<b>DEPRECIACION, DETERIORO Y AMORTIZACION ACUM. DE BIENES</b>	41,861				
1261 DEPRECIACION BIENES INMUEBLES					
1263 DEPRECIACION BIENES MUEBLES					
1265 AMORT. ACTIVOS INTANGIBLES					
<b>TOTAL ACTIVO NO CIRCULANTE</b>	41,861	13,219,430			
			<b>TOTAL PASIVO Y HACIENDA PUBLICA</b>	17,018,542	0
<b>TOTAL DEL ACTIVO</b>	3,937,081	20,955,623	<b>TOTAL ORIGEN Y APLICACIONES</b>	20,955,623	20,955,623

Bajo protesta de decir verdad declaramos que los Estados Financieros y sus notas, son razonables, correctos y son responsabilidad del emisor.


ARQ. EDUARDO VAZQUEZ MEDINA  
DIRECTOR GENERAL

C.P. JOSEFINA VALDOVINOS SANCHEZ  
COINTEGRA, S.C.

**FONDO SAN LUIS PARA LA MICROEMPRESA**  
**ESTADO DE VARIACION EN LA HACIENDA PUBLICA**  
**DEL 01 DE ENERO AL 31 DE JULIO DEL 2021**

Concepto	Hacienda publica/ patrimonio contribuido	Hacienda Publica patrimonio Generados de Ejercicio anteriores	Hacienda Publica Patrimonio Generado del ejercicio	Exceso o insuficiencia en la actualizacion de la Hacienda Pub/ Patri	Total
<b>Patrimonio Neto Inicial Ajustado del Ejercicio</b>					
Aportaciones	57,403,420,950.00	-	-	-	57,403,420,950.00
Donaciones de Capital	57,403,420,950.00	-	-	-	57,403,420,950.00
Actualización de la Hacienda Pública/Patrimonio					
<b>Hacienda Pública / Patrimonio Neto del Ejercicio</b>		<b>8,759,094,000.00</b>	<b>1,562,716,000.00</b>		<b>10,321,810,000.00</b>
Resultados del Ejercicio (Ahorro/Desahorro)			1,562,716,000.00		1,562,716,000.00
Resultados de Ejercicios Anteriores		8,759,094,000.00			8,759,094,000.00
Revalúos					-
Reservas					-
Rectificación de resultados de Ejercicio Anteriores					-
<b>Exceso o Insuficiencia en la Actualización de la Hacienda Pública/ Patrimonio Neto 2018</b>					
Resultado por Posición Monetaria					-
Resultado por Tenencia de Activos no Monetarios					-
<b>Hacienda pública/Patrimonio neto 2019</b>	<b>57,403,420,950.00</b>	<b>8,759,094,000.00</b>	<b>1,562,716,000.00</b>		<b>67,725,230,950.00</b>
<b>Cambios en la Hacienda Pública / Patrimonio Neto del Ejercicio 2019</b>					
Aportaciones	57,332,847,096.05	-	-	-	57,332,847,096.05
Donaciones de Capital	57,332,847,096.05	-	-	-	57,332,847,096.05
Actualización de la Hacienda Pública/Patrimonio					
<b>Variaciones de la Hacienda Pública / Patrimonio Neto del Ejercicio</b>		<b>8,747,708,340.00</b>	<b>1,560,596,978.00</b>		<b>10,308,305,318.00</b>
Resultados del Ejercicio (Ahorro/Desahorro)			1,560,596,978.00		1,560,596,978.00
Resultados de Ejercicios Anteriores		8,747,708,340.00			8,747,708,340.00
Revalúos					-
Reservas					-
Rectificaciones de Resultados de Ejercicios Anteriores					-
<b>Cambios en el exceso o insuficiencia en la actualización de la Hacienda Pública / Patrimonio Neto 2019</b>					
Resultado por Posición Monetaria					-
Resultado por Tenencia de Activos no Monetarios					-
<b>Saldo Neto en la Hacienda Pública / Patrimonio 2020</b>	<b>70,573,853.95</b>	<b>11,385,660.00</b>	<b>1,560,596,978.00</b>		<b>84,078,535.95</b>

Bajo protesta de decir verdad declaramos que los Estados Financieros y sus notas, son razonables, correctos y son responsabilidad del emisor.



C.P. JOSEFINA VALDOVINOS SANCHEZ  
 COINTEGRA, S.C.



ARQ. EDGARDO VAZQUEZ MEDINA  
 DIRECTOR GENERAL


**FONDO SAN LUIS PARA LA MICROEMPRESA**

ESTADO DE FLUJO DE EFECTIVO  
DEL 01 DE ENERO AL 31 DE JULIO DEL 2021

Concepto	2021	2020	Concepto	2021	2020
<b>Flujos de Efectivo de las Actividades de Operación</b>			<b>Flujos de Efectivo de las Actividades de Inversión</b>		
<b>Origen</b>			<b>Origen</b>		
Impuestos	5,869,507	5,039,016	Bienes Inmuebles, Infraestructura y Construcciones en Proceso	143,081,106	107,600,068
Cuotas y Aportaciones de Solidaridad Social			Bienes Muebles		
Contribuciones de mejoras			Otros Orígenes de Inversión	143,081,106	107,600,068
Derechos			<b>Aplicación</b>	147,747,448	110,872,615
Productos de Tipo Corriente	345,328	289,645	Bienes Inmuebles, Infraestructura y Construcciones en Proceso		
Aprovechamientos de Tipo Corriente			Bienes Muebles		
Ingresos por Venta de Bienes y Servicios	5,524,179	4,749,371	Otras Aplicaciones de Inversión	147,747,448	110,872,615
Ingresos no Comprendidos en las Fracciones de la Ley de Ingresos			<b>Flujos Netos de Efectivo por Actividades de Inversión</b>	4,666,342	3,272,547.00
Participaciones y Aportaciones					
Transferencias, Asignaciones y Subsidios y Otras Ayudas					
Otros Orígenes de Operación			<b>Flujo de Efectivo de las Actividades de Financiamiento</b>		
<b>Aplicación</b>			<b>Origen</b>		
Servicios Personales	3,750,485	3,476,300	Endeudamiento Neto		
Materiales y Suministros	78,757	84,116	Interno		
Servicios Generales	1,298,358	1,503,355	Externo		
Transferencias Internas y Asignaciones al Sector Público	2,240,000	1,765,000	Otros Orígenes de Financiamiento		
Transferencias al resto del Sector Público					
Subsidios y Subvenciones			Servicios de la Deuda		
Ayudas Sociales			Interno		
Pensiones y Jubilaciones			Externo		
Transferencias a Fideicomisos, Mandatos y Contratos Análogos			Otras Aplicaciones de Financiamiento		
Transferencias a la Seguridad Social			<b>Flujos netos de Efectivo por Actividades de Financiamiento</b>		
Donativos			<b>Incremento/Disminución Netos en el Efectivo y Equivalentes al Efectivo</b>	2,547,320	1,709,831
Transferencias al Exterior					
Participaciones			<b>Efectivo y Equivalentes al Efectivo al Inicio del Ejercicio</b>	3,924,032.00	3,869,710.00
Aportaciones			<b>Efectivo y Equivalentes al Efectivo al Final del Ejercicio</b>	1,376,712.00	2,159,879.00
Convenios					
Otras Aplicaciones de Operación	133,370	123,829			
<b>Flujos de Efectivo de las Actividades de Operación</b>	<b>2,119,022</b>	<b>1,562,716</b>			

Bajo protesta de decir verdad declaramos que los Estados Financieros y sus notas, son razonables, correctos y son responsabilidad del emisor.

  
ARCENIO GERARDO VAZQUEZ MEDINA  
DIRECTOR GENERAL




C.P. JOSEFINA VALDIVINOS SANCHEZ  
CEDULA No. 1964017

ESTADO ANALÍTICO DEL ACTIVO del 01/01/2021 a 31/07/2021  
 FONDO SAN LUIS PARA LA MICROEMPRESA  
 AV. SALVADOR NAVA NO. 2992

Empresa :	ContabilFondo2014	Saldo Anterior	Debe	Haber	R.F.C. :	Saldo Actual	Flujo Periodo
	CONCEPTO DE LA CUENTA	3,000.00			FSL 960130D23	3,000.00	
	1111 Efectivo						
	1112 Bancos/tesorería	3,924,031.94	198,614,067.74	201,161,387.64		1,376,712.04	- 2,547,319.90
	Efectivo y Equivalentes	3,927,031.94	198,614,067.74	201,161,387.64		1,379,712.04	- 2,547,319.90
	1121 Inversiones financieras de corto plazo	38,803,762.64	58,553,768.00	64,219,835.54		33,137,695.10	- 5,666,067.54
	1123 Deudores diversos por cobrar a Corto Plazo	446,252.51	18,412.62	13,522.90		451,142.23	4,889.72
	1126 Préstamos otorgados a Corto Plazo	343,830.42	46,747,051.52	46,621,844.85		469,037.09	125,206.67
	Derechos a Recibir Efectivo o Equivalentes	39,593,845.57	105,319,232.14	110,855,203.29		34,057,874.42	- 5,535,971.15
	1161 (Estimaciones para cuentas incobrables por Derechos a recibir efectivo	- 10,095,594.97	1,364,249.93	804,078.92		- 9,535,423.96	560,171.01
	Estimación por Perdidas o Deterioro de Activos	- 10,095,594.97	1,364,249.93	804,078.92		- 9,535,423.96	560,171.01
	1193 BIENES DERIVADOS DE EMBARGOS, DECOMISOS Y	830,316.42	-	-		830,316.42	-
	Otros Activos Circulantes	830,316.42	-	-		830,316.42	-
	ACTIVO CIRCULANTE	34,255,598.96	305,297,549.81	312,820,669.85		26,732,478.92	- 7,523,120.04
	1224 Préstamos Otorgados a Largo Plazo	66,339,834.83	110,605,825.01	102,081,106.90		74,864,552.94	8,524,718.11
	Derechos a Recibir Efectivo o Equivalentes a	66,339,834.83	110,605,825.01	102,081,106.90		74,864,552.94	8,524,718.11
	1233 Edificios No Habitacionales	700,000.00	-	-		700,000.00	-
	Bienes Inmuebles, Infraestructura y	700,000.00	-	-		700,000.00	-
	1241 Mobiliario y Equipo de Administración	215,956.08	-	-		215,956.08	-
	1244 Equipo de Transporte	149,952.62	-	-		149,952.62	-
	Bienes Muebles	365,908.70	-	-		365,908.70	-
	1252 Patentes, Marcas y Derechos	2,303.33	-	-		2,303.33	-
	1254 Licencias	16,606.00	-	-		16,606.00	-
	Activos Intangibles	18,909.33	-	-		18,909.33	-
	1261 Depreciación Acumulada de Bienes Inmuebles	- 536,667.28	-	20,416.69		- 557,083.97	20,416.69
	1263 Depreciación Acumulada de Bienes Muebles	- 344,866.81	353.64	4,399.92		- 348,913.09	4,046.28
	1265 Amortización Acumulada de Activos Intangibles	- 17,227.30	-	-		- 17,227.30	-
	(Depreciaciones, Deterioro y Amortizaciones	- 898,761.39	353.64	24,816.61		- 923,224.36	24,462.97
	ACTIVO NO CIRCULANTE	66,525,891.47	110,606,178.65	102,105,923.51		75,026,146.61	8,500,255.14
	TOTAL	100,781,490.43	415,903,728.46	414,926,593.36		101,758,625.53	977,135.10

Balance de decir verdad declaramos que los Estados Financieros y sus notas, son razonables, correctos y son responsabilidad del emisor.

  
 ARMANDO EDGARDO VAZQUEZ MEDINA  
 DIRECTOR GENERAL




C.P. JOSEFINA VALDOVINOS SANCHEZ  
 COINTEGRA, S.C.




FONDO SAN LUIS PARA LA MICROEMPRESA  
ESTADO ANALITICO DE LA DEUDA Y OTROS PASIVOS  
DEL 1 DE ENERO AL 31 DE JULIO DEL 2021

DENOMINACION DE LAS DEUDAS	MONEDA DE CONTRATACION	INSTITUCION O PAIS ACREEDOR	SALDO INICIAL DEL PERIODO	SALDO FINAL DEL PERIODO
<b>DEUDA PUBLICA</b>				
<b>CORTO PLAZO</b>				
<b>DEUDA INTERNA</b>				
INSTITUCIONES DE CREDITO				
TITULOS Y VALORES				
ARRENDAMIENTOS FINANCIEROS				
<b>DEUDA EXTERNA</b>				
ORGANISMOS FINANCIEROS INTERNACIONALES				
DEUDA BILATERAL				
TITULOS Y VALORES				
ARRENDAMIENTOS FINANCIEROS				
<b>SUBTOTAL CORTO PLAZO</b>				
<b>LARGO PLAZO</b>				
<b>DEUDA INTERNA</b>				
INSTITUCIONES DE CREDITO				
TITULOS Y VALORES	PESOS	NACIONAL FINANCIERA SNC	18,589,220.00	17,401,202.00
ARRENDAMIENTOS FINANCIEROS				
<b>DEUDA EXTERNA</b>				
ORGANISMOS FINANCIEROS INTERNACIONALES				
DEUDA BILATERAL				
TITULOS Y VALORES				
ARRENDAMIENTOS FINANCIEROS				
<b>SUBTOTAL LARGO PLAZO</b>			232,270.00	278,885.00
<b>OTROS PASIVOS</b>			18,821,490.00	17,680,087.00
<b>TOTAL DEUDA Y OTROS PASIVOS</b>				

Bajo protesta de decir verdad declaramos que los Estados Financieros y sus notas, son razonables, correctos y son responsabilidad del emisor.

  
ARQ. EDGARDO VAZQUEZ MEDINA  
DIRECTOR GENERAL



C.P. JOSEFINA VALDOVINOS SANCHEZ  
COINTEGRA, S.C.



FONDO SAN LUIS PARA LA MICROEMPRESA  
 ENDEUDAMIENTO NETO  
 DEL 1 DE ENERO AL 31 DE JULIO DEL 2021

IDENTIFICACION DE CREDITO O INSTRUMENTO	CONTRATACION / COLOCACION		AMORTIZACION	ENDEUDAMIENTO NETO
	A	B		
<b>CREDITOS BANCARIOS</b>				
NACIONAL FINANCIERA SNC	59,589,220.00	42,188,018.00		17,401,202.00
TOTAL CREDITOS BANCARIOS	59,589,220.00	42,188,018.00		17,401,202.00
<b>OTROS INSTRUMENTOS DE DEUDA</b>				
TOTAL INSTRUMENTOS DE DEUDA				
TOTAL	59,589,220.00	42,188,018.00		17,401,202.00

Bajo protesta de decir verdad declaramos que los Estados Financieros y sus notas, son razonables, correctos y son responsabilidad del emisor.


  
 ARQ. EDGARDO VAZQUEZ MEDINA  
 DIRECTOR GENERAL

  
 C.P. JOSEFINA VALDOVINOS SANCHEZ  
 COINTEGRA, S.C.

FONDO SAN LUIS PARA LA MICROEMPRESA  
 AV. SALVADOR NAVA NO. 2992  
 SAN LUIS POTOSI, S.LP.

ESTADO ANALÍTICO DE INGRESO PRESUPUESTAL DEL 01/01/2021 AL 31/07/2021

Fuentes del Ingreso	Autorizado	Amplia/Redu	Modificado	Devengado	Recaudado	Diferencia	Avance
51 Productos	360,000.00	839,693.72	1,199,693.72	1,199,693.72	1,199,693.72	839,693.72	100.00
73 Ingresos por venta de bienes y prestación de se	7,818,812.37	- 839,693.72	6,979,118.65	4,669,814.08	4,379,594.11	- 3,439,218.26	62.75
<b>TOTALES</b>	<b>8,178,812.37</b>	<b>-</b>	<b>8,178,812.37</b>	<b>5,869,507.80</b>	<b>5,579,287.83</b>	<b>- 2,599,524.54</b>	<b>68.22</b>



RICARDO VAZQUEZ MEDINA  
 DIRECTOR GENERAL




C.P. JOSEFINA VALDOVINOS SANCHEZ  
 COINTEGRA, S.C.

Bajo protesta de decir verdad declaramos que los Estados Financieros y sus notas, son razonables, correctos y son responsabilidad del emisor.

**FONDO SAN LUIS PARA LA MICROEMPRESA**  
**Estado Analítico del Ejercicio del Presupuesto de Egresos**  
**Clasificación Administrativa**  
**DEL 01/01/2021 AL 31/07/2021**

Concepto	Egresos						Subejercicio 6 = ( 3 - 4 )
	Aprobado 1	Ampliaciones/ (Reducciones) 2	Modificado 3 = (1 + 2)	Devengado 4	Pagado 5		
PROGRAMA FONDO SAN LUIS PARA LA MICROEMPRESA	8,178,812.00	0.00	8,178,812.00	3,735,065.11	3,660,047.76		4,443,746.89
<b>Total del Gasto</b>	<b>8,178,812.00</b>	<b>0.00</b>	<b>8,178,812.00</b>	<b>3,735,065.11</b>	<b>3,660,047.76</b>		<b>4,443,746.89</b>

  
**ARQ. EDGARDO VAZQUEZ MEDINA**  
**DIRECTOR GENERAL**




**C.P. JOSEFINA VALDOVINOS SANCHEZ**  
**COINTEGRA S.C.**

Bajo protesta de decir verdad declaramos que los Estados Financieros y sus notas, son razonables, correctos y son responsabilidad del emisor.

**FONDO SAN LUIS PARA LA MICROEMPRESA**  
**Estado Analítico del Ejercicio del Presupuesto de Egresos**  
**Clasificación Económica (por Tipo de Gasto)**  
**DEL 01/01/2021 AL 31/07/2021**

Concepto	Egresos						Subejercicio
	Aprobado	Ampliaciones/ (Reducciones)	Modificado	Devengado	Pagado		
	1	2	3 = (1 + 2)	4	5	6 = (3 - 4)	
<b>Gasto Corriente</b>	4,238,812.00	0.00	4,238,812.00	1,495,065.11	1,420,047.76	2,743,746.89	
<b>Gasto de Capital</b>	3,940,000.00	0.00	3,940,000.00	2,240,000.00	2,240,000.00	1,700,000.00	
<b>Amortización de la Deuda y Disminución de Pasivos</b>							
<b>Pensiones y Jubilaciones</b>							
<b>Participaciones</b>							
<b>Total del Gasto</b>	<b>8,178,812.00</b>	<b>0.00</b>	<b>8,178,812.00</b>	<b>3,735,065.11</b>	<b>3,660,047.76</b>	<b>4,443,746.89</b>	

  
**ARQ. EDGARDO VAZQUEZ MEDINA**  
**DIRECTOR GENERAL**

  
**C.P. JOSEFINA VALDIVINOS SANCHEZ**  
**COINTEGRA, S.C.**

Bajo protesta de decir verdad declaramos que los Estados Financieros y sus notas, son razonables, correctos y son responsabilidad del emisor.





**FONDO SAN LUIS PARA LA MICROEMPRESA**  
 Estado Analítico del Ejercicio del Presupuesto de Egresos  
 Clasificación Funcional (Finalidad y Función)  
 DEL 01/01/2021 AL 31/07/2021

Concepto	Egresos					Subejercicio
	Aprobado	Ampliaciones/ (Reducciones)	Modificado	Devengado	Pagado	
	1	2	3 = (1 + 2)	4	5	
<b>Gobierno</b>						
Legislación						
Justicia						
Coordinación de la Política de Gobierno						
Relaciones Exteriores						
Asuntos Financieros y Hacendarios						
Seguridad Nacional						
Asuntos de Orden Público y de Seguridad Interior						
Otros Servicios Generales						
<b>Desarrollo Social</b>						
Protección Ambiental						
Vivienda y Servicios a la Comunidad						
Salud						
Recreación, Cultura y Otras Manifestaciones Sociales						
Educación						
Protección Social						
Otros Asuntos Sociales						
<b>Desarrollo Económico</b>						
Asuntos Económicos, Comerciales y Laborales en General	8,178,812.00	0.00	8,178,812.00	3,735,065.11	3,660,047.76	4,443,746.89
Agropecuaria, Silvicultura, Pesca y Caza						
Combustibles y Energía						
Minería, Manufacturas y Construcción						
Transporte						
Comunicaciones						
Turismo						
Ciencia, Tecnología e Innovación						
Otras Industrias y Otros Asuntos Económicos						
<b>Otras no Clasificadas en Funciones Anteriores</b>						
Transacciones de la Deuda Pública / Costo Financiero de la Deuda						
Transferencias, Participaciones y Aportaciones entre Diferentes Niveles y Ordenes de Gobierno						
Saneamiento del Sistema Financiero						
Adeudos de Ejercicios Fiscales Anteriores						
<b>Total del Gasto</b>	<b>8,178,812.00</b>	<b>0.00</b>	<b>8,178,812.00</b>	<b>3,735,065.11</b>	<b>3,660,047.76</b>	<b>4,443,746.89</b>


  
 ARQ. EDGARDO VAZQUEZ MEDINA  
 DIRECTOR GENERAL

  
 C.P. JOSEFINA VALDOVINOS SANCHEZ  
 COINTEGRA, S.C.

Bajo protesta de decir verdad declaramos que los Estados Financieros y sus notas, son razonables, correctos y son responsabilidad del emisor.

ONDO SAN LUIS PARA LA MICROEMPRESA  
 V. SALVADOR NAVA NO. 2992  
 AN LUIS POTOSI, S.LP.  
 ESTADO ANALÍTICO DEL EJERCICIO DEL PRESUPUESTO DE EGRESOS  
 NIDAD RESPONSABLE  
 EL 01/01/2021 AL 31/07/2021

CONCEPTO	Autorizado	Ampliación Reducción	Modificado	Disponible a Compro.	Compro-	Devengado	Comrometi no deveng	Ejercido	Pagado	Subejercicio	Ctas por Pagar	Avance
535 FONDO SAN LUIS PARA A MICROEMPRESA	8,178,812.00	-	8,178,812.00	4,443,746.89	3,735,065.11	3,735,065.11	-	3,660,047.76	3,660,047.76	4,443,746.89	75,017.35	44.75
<b>OTALES</b>	<b>8,178,812.00</b>	<b>-</b>	<b>8,178,812.00</b>	<b>4,443,746.89</b>	<b>3,735,065.11</b>	<b>3,735,065.11</b>	<b>-</b>	<b>3,660,047.76</b>	<b>3,660,047.76</b>	<b>4,443,746.89</b>	<b>75,017.35</b>	<b>44.75</b>

  
 ARQ. EDGARDO VAZQUEZ MEDINA  
 DIRECTOR GENERAL

  
 C.P. JOSEFINA VALDOVINOS SANCHEZ  
 COINTEGRA, S.C.

ajo protesta de decir verdad declaramos que los Estados Financieros y sus notas, son razonables, correctos y son responsabilidad del emisor.



FONDO SAN LUIS PARA LA MICROEMPRESA  
 AV. SALVADOR NAVA NO. 2992  
 SAN LUIS POTOSÍ, S.L.P.

ESTADO ANALÍTICO DEL EJERCICIO DEL PRESUPUESTO DE EGRESOS  
 DISTRIBUCION GEOGRAFICA  
 DEL 01/01/2021 AL 31/07/2021

CONCEPTO	Autorizado	Ampliación Reducción	Modificado	Disponible a Compro.	Comprometido	Devengado	Comrometi no deveng	Ejercido	Pagado	Subejercicio	Ctas por Pagar	Avance
4 SAN LUIS POTOSI	8,178,812.00	-	8,178,812.00	4,443,746.89	3,735,065.11	3,735,065.11	-	3,660,047.76	3,660,047.76	4,443,746.89	75,017.35	44.75
<b>TOTALES</b>	<b>8,178,812.00</b>	<b>-</b>	<b>8,178,812.00</b>	<b>4,443,746.89</b>	<b>3,735,065.11</b>	<b>3,735,065.11</b>	<b>-</b>	<b>3,660,047.76</b>	<b>3,660,047.76</b>	<b>4,443,746.89</b>	<b>75,017.35</b>	<b>44.75</b>

  
 ARQ. EDGARDO VAZQUEZ MEDINA  
 DIRECTOR GENERAL

  
 C.P. JOSEFINA VALDOVINOS SANCHEZ  
 COINTEGRA, S.C.


ajo protesta de decir verdad declaramos que los Estados Financieros y sus notas, son razonables, correctos y son responsabilidad del emisor.

FONDO SAN LUIS PARA LA MICROEMPRESA

Gasto por Categoría Programática

ESTADO ANALÍTICO DEL EJERCICIO DEL PRESUPUESTO DE EGRESOS

Concepto	Egresos					Subejercicio 6 = (3 - 4)
	Aprobado	Ampliaciones/ (Reducciones)	Modificado	Devengado	Pagado	
	1	2	3 = (1 + 2)	4	5	
ramas						
Subsidios: Sector Social y Privado o Entidades Federativas y Municipios						
Sujetos a Reglas de Operación						
Otros Subsidios						
Desempeño de las Funciones						
Prestación de Servicios Públicos						
Provisión de Bienes Públicos						
Planeación, seguimiento y evaluación de políticas públicas						
Promoción y fomento	8,178,812.00	-	8,178,812.00	3,735,065.11	3,660,047.76	4,443,746.89
Regulación y supervisión						
Funciones de las Fuerzas Armadas (Únicamente Gobierno Federal)						
Específicos						
Proyectos de Inversión						
Administrativos y de Apoyo						
Apoyo al proceso presupuestario y para mejorar la eficiencia institucional						
Apoyo a la función pública y al mejoramiento de la gestión						
Operaciones ajenas						
Compromisos						
Obligaciones de cumplimiento de resolución jurisdiccional						
Desastres Naturales						
Obligaciones						
Pensiones y jubilaciones						
Aportaciones a la seguridad social						
Aportaciones a fondos de estabilización						
Aportaciones a fondos de inversión y reestructura de pensiones Federalizado (Gobierno Federal)						
Gasto Federalizado						
Asignaciones a entidades federativas y municipios						
Asignaciones financieras, deuda o apoyos a deudores y ahorradores de la banca						
Asignaciones de ejercicios fiscales anteriores						
<b>Total del Gasto</b>	<b>8,178,812.00</b>	<b>-</b>	<b>8,178,812.00</b>	<b>3,735,065.11</b>	<b>3,660,047.76</b>	<b>4,443,746.89</b>


  
 ARQ. EDGARDO VAZQUEZ MEDINA  
 DIRECTOR GENERAL

  
 C.P. JOSEFINA VALDOVINOS SANCHEZ  
 COINTEGRA, S.C.

o protesta de decir verdad declaramos que los Estados Financieros y sus notas, son razonables, correctos y son responsabilidad del emisor.

FONDO SAN LUIS PARA LA MICROEMPRESA  
 AV. SALVADOR NAVA NO. 2992  
 SAN LUIS POTOSÍ, S.L.P.  
 ESTADO ANALÍTICO DEL EJERCICIO DEL PRESUPUESTO DE EGRESOS  
 CAPITULO DE GASTO  
 DEL 01/01/2021 AL 31/07/2021

CONCEPTO	Autorizado	Ampliación Reducción		Modificado	Disponible a Compro.	Comprometido	Devengado	Comrometi no deveng	Ejercido	Pagado	Subejercicio	Ctas por Pagar	Avance
000 0 0 0 MATERIALES Y SUMINISTR	202,760.00	-	-	202,760.00	113,850.93	88,909.07	88,909.07	-	88,909.07	88,909.07	113,850.93	-	43.85
000 0 0 0 SERVICIOS GENERALES	4,036,052.00	-	-	4,036,052.00	2,629,895.96	1,406,156.04	1,406,156.04	-	1,331,138.69	1,331,138.69	2,629,895.96	75,017.35	32.98
000 0 0 0 TRANSFERENCIAS, ASIGNA	3,900,000.00	-	-	3,900,000.00	1,660,000.00	2,240,000.00	2,240,000.00	-	2,240,000.00	2,240,000.00	1,660,000.00	-	57.44
000 0 0 0 BIENES MUEBLES, INMUEB	40,000.00	-	-	40,000.00	40,000.00	-	-	-	-	-	40,000.00	-	-
<b>TOTALES</b>	<b>8,178,812.00</b>	<b>-</b>	<b>-</b>	<b>8,178,812.00</b>	<b>4,443,746.89</b>	<b>3,735,065.11</b>	<b>3,735,065.11</b>	<b>-</b>	<b>3,660,047.76</b>	<b>3,660,047.76</b>	<b>4,443,746.89</b>	<b>75,017.35</b>	<b>44.75</b>


  
 ARQ. EDCARDO VAZQUEZ MEDINA  
 DIRECTOR GENERAL

  
 C.P. JOSEFINA VALDOVINOS SANCHEZ  
 COINTEGRA, S.C.

ajo protesta de decir verdad declaramos que los Estados Financieros y sus notas, son razonables, correctos y son responsabilidad del emisor.

FONDO SAN LUIS PARA LA MICROEMPRESA  
 AV. SALVADOR NAVA NO. 2992  
 SAN LUIS POTOSÍ, S.L.P.  
 ESTADO ANALÍTICO DEL EJERCICIO DEL PRESUPUESTO DE EGRESOS  
 FUENTE DE FINANCIAMIENTO  
 DEL 01/01/2021 AL 31/07/2021

CONCEPTO	Autorizado	Ampliación Reducción	Modificado	Disponible a Compr.	Comprometido	Devengado	Comrometi no deveng	Ejercido	Pagado	Subejercicio	Ctas por Pagar	Avance
<b>NO ETIQUETADO</b>												
1 RECURSOS PROPIOS	8,178,812.00	-	8,178,812.00	4,443,746.89	3,735,065.11	3,735,065.11	-	3,660,047.76	3,660,047.76	4,443,746.89	75,017.35	44.75
2 RECURSOS GOBIERNO DEL EDO												
<b>TOTALES</b>	<b>8,178,812.00</b>	<b>-</b>	<b>8,178,812.00</b>	<b>4,443,746.89</b>	<b>3,735,065.11</b>	<b>3,735,065.11</b>	<b>-</b>	<b>3,660,047.76</b>	<b>3,660,047.76</b>	<b>4,443,746.89</b>	<b>75,017.35</b>	<b>44.75</b>

  
 ARQ. EDEARDO VAZQUEZ MEDINA  
 DIRECTOR GENERAL

  
 C.P. JOSEFINA VALDOVINOS SANCHEZ  
 COINTEGRA, S.C.

ajo protesta de decir verdad declaramos que los Estados Financieros y sus notas, son razonables, correctos y son responsabilidad del emisor.

## Sector Paraestatal del Gobierno (Federal/Estatal/Municipal) de San Luis Potosí

## Estado Analítico del Ejercicio del Presupuesto de Egresos

Clasificación Administrativa

DEL 01/01/2021 AL 31/07/2021

Concepto	Egresos					Subejercicio 6 = ( 3 - 4 )
	Aprobado	Ampliaciones/ (Reducciones)	Modificado	Devengado	Pagado	
	1	2	3 = ( 1 + 2 )	4	5	
Entidades Paraestatales y Fideicomisos No Empresariales y No Financieros	0.00	0.00	0.00	0.00	0.00	0.00
Instituciones Públicas de la Seguridad Social						
Entidades Paraestatales Empresariales No Financieras con Participación Estatal Mayoritaria						
Fideicomisos Empresariales No Financieros con Participación Estatal Mayoritaria						
Entidades Paraestatales Empresariales Financieras Monetarias con Participación Estatal Mayoritaria						
Entidades Paraestatales Empresariales Financieras No Monetarias con Participación Estatal Mayoritaria						
Fideicomisos Financieros Públicos con Participación Estatal Mayoritaria						
<b>Total del Gasto</b>	<b>0.00</b>	<b>0.00</b>	<b>0.00</b>	<b>0.00</b>	<b>0.00</b>	<b>0.00</b>

NO APLICA



GARDO VAZQUEZ MEDINA  
DIRECTOR GENERAL



C.P. JOSEFINA VALDOVINOS SANCHEZ  
COINTEGRA, S.C.

jo protesta de decir verdad declaramos que los Estados Financieros y sus notas, son razonables, rectos y son responsabilidad del emisor.

Gobierno (Federal/Estatal/Municipal) de San Luis Potosí  
**ESTADO ANALÍTICO DEL EJERCICIO DEL PRESUPUESTO DE EGRESOS CONSOLIDADO**  
 Clasificación Administrativa  
 DEL 01/01/2021 AL 31/07/2021

Concepto	Egresos					Subejercicio
	Aprobado	Ampliaciones/ (Reducciones)	Modificado	Devengado	Pagado	
	1	2	3 = (1 + 2)	4	5	
Poder Ejecutivo	0.00	0.00	0.00	0.00	0.00	0.00
Poder Legislativo						
Poder Judicial						
Órganos Autónomos						
<b>Total del Gasto</b>	<b>0.00</b>	<b>0.00</b>	<b>0.00</b>	<b>0.00</b>	<b>0.00</b>	<b>0.00</b>

NO APLICA

  
 ARQ. EDGARDO VAZQUEZ MEDINA  
 DIRECTOR GENERAL

  
 C.P. JOSEFINA VALDOVINOS SANCHEZ  
 COINTEGRA, S.C.

Bajo protesta de decir verdad declaramos que los Estados Financieros y sus notas, son razonables, correctos y son responsabilidad del emisor.

FONDO SAN LUIS PARA LA MICROEMPRESA  
 AV. SALVADOR NAVA NO. 2992  
 SAN LUIS POTOSI, S.LP.  
 INFORMACIÓN DEL GASTO POR CATEGORÍA PROGRAMÁTICA  
 AL MES DE JULIO 2021

CLAVE PROGRAMÁTICA		CONCEPTO	METAS		VALUACIÓN MODIFICADA	AVANCE PROGRAMÁTICO		AVANCE FINANCIERO	
PP	CA		INDICADOR	CANTIDAD		CANTIDAD	%	PAGADO	%
F	2.2.4.2.0	FINANCIAMIENTO PARA EL DESARROLLO	MONTO DE FINANCIAMIENTOS OTORGADOS	140,200,000.00	0.00	95,754,405.00	68.30%	3,660,047.76	44.75%

DEFINICION DEL INDICADOR: LLEVAR UN REGISTRO Y CONTROL DEL MONTO COLOCADO A PROYECTOS PRODUCTIVOS, CON EL OBJETIVO DE MEDIR EL CUMPLIMIENTO DE LA META PLANTEADA, EN RELACION AL PRESUPUESTO ASIGNADO AL PROGRAMA

FONDO SAN LUIS PARA LA MICROEMPRESA  
 EVALUACION DE LA EJECUCION DEL PROGRAMA  
 AL MES DE JULIO 2021

Nombre del Indicador: MONTO COLOCADO

Objetivo del indicador: MEDIR EL MONTO DE AVANCE DE LA CANTIDAD COLOCADA AL MES CON BASE A LA META PLANTEADA DE COLOCACIÓN.

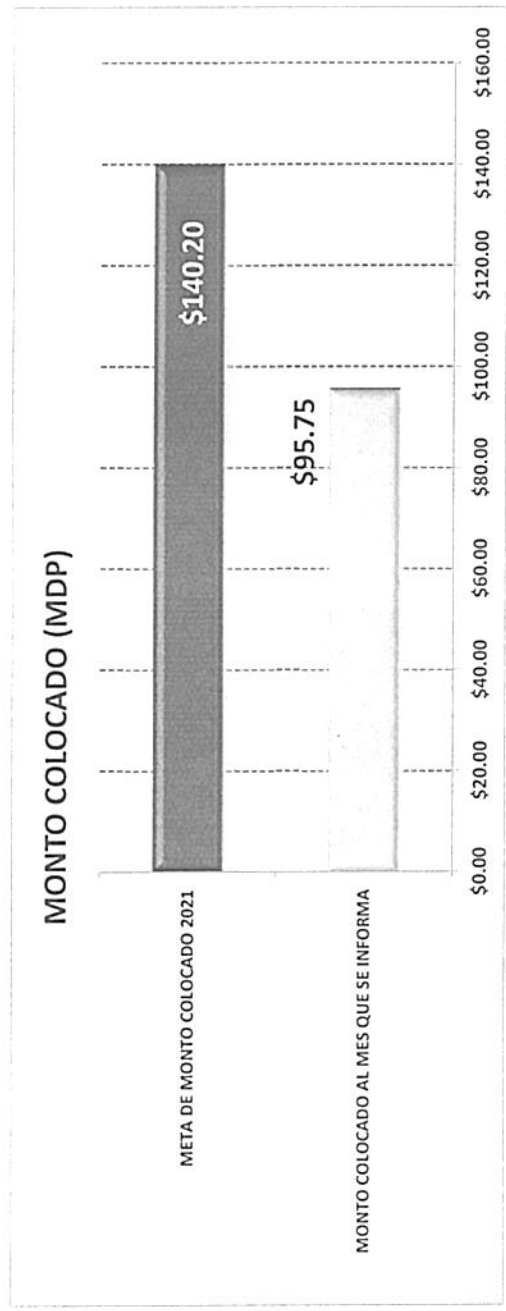
Variables que intervinieron:  
 MONTO COLOCADO AL MES  
 META DE MONTO DE COLOCACIÓN ANUAL

Unidad de Medida: MILLONES DE PESOS

Base de comparación: Monto acumulado al mes Vs. Meta anual planteada de colocación.

Interpretación del indicador: Muestra el avance del monto colocado al mes que se reporta con respecto a la colocación anual planteada en el programa.

MONTO COLOCADO AL MES QUE SE INFORMA	\$95.75	AVANCE DE CUMPLIMIENTO DE LA META	68.30%
META DE MONTO COLOCADO 2021	\$140.20		





FONDO SAN LUIS PARA LA MICROEMPRESA  
EVALUACION DE LA EJECUCION PRESUPUESTARIA  
AL MES DE JULIO 2021

**Nombre del Indicador:** MONTO DE PRESUPUESTO AUTORIZADO-MODIFICADO Vs. PRESUPUESTO COMPROMETIDO Vs. PRESUPUESTO DEVENGADO Vs. PRESUPUESTO EJERCIDO-PAGADO  
**Objetivo del indicador:** DETERMINAR EL MONTO DEL PRESUPUESTO COMPROMETIDO, EL PRESUPUESTO DEVENGADO, EL PRESUPUESTO EJERCIDO-PAGADO Vs. PRESUPUESTO ANUAL AUTORIZADO-MODIFICADO

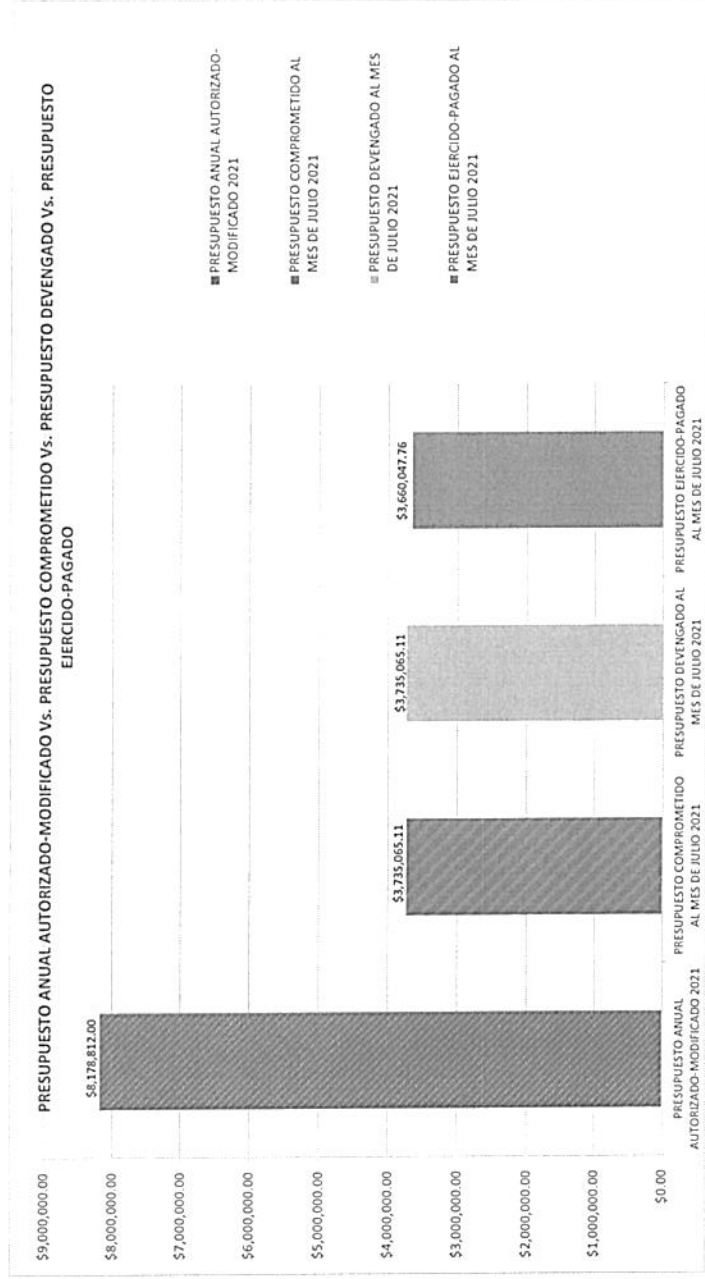
Variables que intervienen:  
MONTO EJERCIDO-PAGADO DEL PRESUPUESTO AL MES  
MONTO DEL PRESUPUESTO ANUAL AUTORIZADO-MODIFICADO

Unidad de Medida:  
MILLONES DE PESOS

Base de comparación: Monto anual autorizado-modificado Vs. Monto del presupuestado comprometido Vs. Monto del presupuestado devengado Vs. Monto de presupuestado ejercido-pagado

Interpretación del indicador: Muestra el avance del ejercicio del presupuesto comprometido, devengado y ejercido-pagado contra el presupuesto anual autorizado y modificado

	MONTO	PORCENTAJE DE AVANCE
PRESUPUESTO ANUAL AUTORIZADO-MODIFICADO 2021	\$8,178,812.00	
PRESUPUESTO COMPROMETIDO AL MES DE JULIO 2021	\$3,735,065.11	45.67%
PRESUPUESTO DEVENGADO AL MES DE JULIO 2021	\$3,735,065.11	45.67%
PRESUPUESTO EJERCIDO-PAGADO AL MES DE JULIO 2021	\$3,660,047.76	44.75%



EVALUACION DE LA EJECUCION PRESUPUESTARIA AL MES DE JULIO 2021

Nombre del Indicador: PROPORCION DEL EJERCICIO DE GASTO POR CAPITULO  
 Objetivo del indicador: DETERMINAR EL PORCENTAJE DE APLICACIÓN DEL GASTO POR CAPITULO



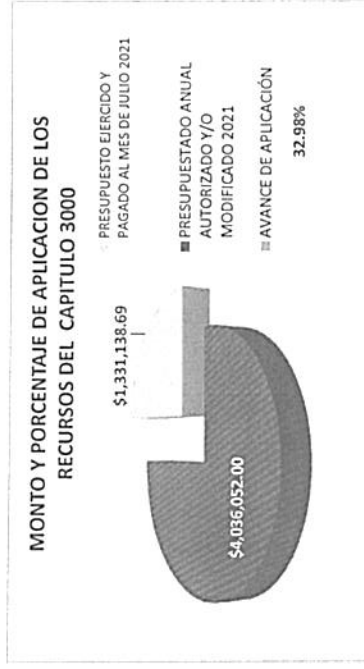
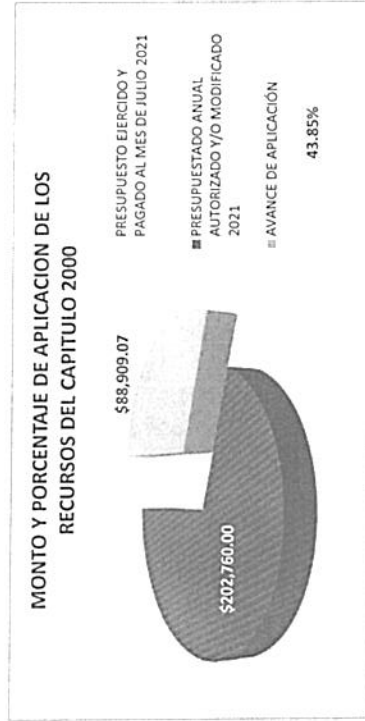
Variables que intervinieron:  
 TOTAL DEL PRESUPUESTO DE GASTO POR CAPITULO  
 TOTAL DEL EJERCICIO DEL PRESUPUESTO POR CAPITULO AL MES

Unidad de Medida: MILLONES DE PESOS / PORCENTAJE

Base de comparación: Monto presupuestado por capítulo de gasto Vs. Monto ejercicio por capítulo de gasto

Interpretación del indicador: Muestra el avance del ejercicio de presupuesto por capítulo

	PRESUPUESTO EJERCIDO Y PAGADO AL MES DE JULIO 2021	PRESUPUESTADO ANUAL AUTORIZADO Y/O MODIFICADO 2021	AVANCE DE APLICACIÓN
CAPITULO 2000	\$ 88,909.07	\$ 202,760.00	43.85%
CAPITULO 3000	\$ 1,331,138.69	\$ 4,036,052.00	32.98%
CAPITULO 4000	\$ 2,240,000.00	\$ 3,900,000.00	57.44%
CAPITULO 5000	\$ -	\$ -	0.00%
	\$ 3,660,047.76	\$ 8,178,812.00	44.75%



FONDO SAN LUIS PARA LA MICROEMPRESA  
EVALUACION DE LA EJECUCION PRESUPUESTARIA  
AL MES DE JULIO 2021

**Nombre del Indicador:** MONTO DEL PRESUPUESTO EJERCIDO POR CLASIFICACION ECONOMICA  
**Objetivo del indicador:** DETERMINAR EL MONTO DEL PRESUPUESTO QUE SE HA EJERCIDO AL MES QUE SE REPORTA POR EL TIPO DE GASTO

**Variables que intervinieron:**  
 MONTO EJERCIDO DEL PRESUPUESTO POR GASTO DE CAPITAL Y CORRIENTE  
 MONTO DEL PRESUPUESTO ANUAL POR GASTO DE CAPITAL Y CORRIENTE  
 Unidad de Medida: MILLONES DE PESOS

**Base de comparación:** Monto ejercido al mes  
**Interpretación del indicador:** Muestra el avance del ejercicio del presupuesto de manera acumulada al mes que se reporta con base a la clasificación económica del gasto.

PRESUPUESTO EJERCIDO DE GASTO DE CAPITAL \$0.00  
 PRESUPUESTO EJERCIDO DE GASTO CORRIENTE \$3,660,047.76

