

FONDO SAN LUIS PARA LA MICROEMPRESA

ESTADO DE ACTIVIDADES

DEL 01 DE ENERO AL 28 DE FEBRERO DEL 2022

	2022	feb-21
INGRESOS Y OTROS BENEFICIOS		
INGRESOS DE GESTIÓN	-	-
IMPUESTOS	-	-
CUOTAS Y APORTACIONES DE SEGURIDAD SOCIAL	-	-
CONTRIBUCIONES DE MEJORAS	-	-
DEECHOS	-	-
PRODUCTOS	-	-
APROVECHAMIENTOS	-	-
INGRESOS POR VENTA DE BIENES Y PRESTACIONES DE SERVICIOS	-	-
PARTICIPACIONES, APORTACIONES, CONVENIOS, INCENTIVOS E TRANSFERENCIAS, ASIGNACIONES, SUBSIDIOS Y SUBVENCIONES, Y PENSIONES Y JUBILACIONES	-	-
PARTICIPACIONES, APORTACIONES, CONVENIOS, INCENTIVOS DERIVADOS DE LA COLABORACION FISCAL, FONDOS DISTINTOS DE APORTACIONES, TRANSFERENCIAS, ASIGNACIONES, SUBSIDIOS Y SUBVENCIONES, Y PENSIONES Y JUBILACIONES	-	-
OTROS INGRESOS Y BENEFICIOS	1,808,439	1,496,852
INGRESOS FINANCIEROS	-	-
4131 PRODUCTOS TIPO CORRIENTE	83,710	41,740
4179 INGRESOS FINANCIEROS	1,724,729	1,455,112
INCREMENTO POR VARIACION DE INVENTARIOS	-	-
DISMINUCIÓN DEL EXCESO DE ESTIMACIONES POR PÉRDIDA O DETERIORO	-	-
DISMINUCIÓN DEL EXCESO DE PROVISIONES	-	-
OTROS INGRESOS Y BENEFICIOS	-	-
TOTAL DE INGRESOS Y OTROS BENEFICIOS:	1,808,439	1,496,852
GASTOS Y OTRAS PERDIDAS		
GASTOS DE FUNCIONAMIENTO	368,095	320,602
SERVICIOS PERSONALES	-	-
5120 MATERIALES Y SUMINISTROS	17,395	21,369
5130 SERVICIOS GENERALES	350,700	299,233
TRANSFERENCIAS, ASIGNACIONES, SUBSIDIOS Y OTRAS AYUDAS	764,000	325,000
5210 TRANSFERENCIAS INTERNAS Y ASIGNACIONES AL SEC PUBLICO	764,000	325,000
TRANSFERENCIAS AL RESTO DEL SEC PUBLICO	-	-
SUBSIDIOS Y SUBVENCIONES	-	-
AYUDAS SOCIALES	-	-
PENSIONES Y JUBILACIONES	-	-
TRANSFERENCIAS A FIDEICOMISOS, MANDATOS Y CONTRATOS ANALOGOS	-	-
TRANSFERENCIAS A LA SEGURIDAD SOCIAL	-	-
DONATIVOS	-	-
TRANSFERENCIAS AL EXTERIOR	-	-
PARTICIPACIONES Y APORTACIONES	-	-
PARTICIPACIONES	-	-
APORTACIONES	-	-
CONVENIOS	-	-
INTERESES, COMISIONES Y OTROS GASTOS DE LA DEUDA PÚBLICA	-	-
INTERESES DE LA DEUDA PÚBLICA	-	-
COMISIONES DE LA DEUDA PÚBLICA	-	-
GASTOS DE LA DEUDA PÚBLICA	-	-
COSTOS POR COBERTURA	-	-
APOYOS FINANCIEROS	-	-
OTROS GASTOS Y PÉRDIDAS EXTRAORDINARIAS	30,759	31,495
ESTIMACIONES, DEPRECIACIONES, DETERIOROS, OBSOLESCENCIAS Y AMORT	6,788	7,142
PROVISIONES	-	-
DISMINUCIONES DE INVENTARIO	-	-
AUMENTO POR INSUFICIENCIA DE ESTIMACIONES POR PÉRDIDA O DETERIORO U OBSOLESCENCIA	-	-
AUMENTO POR INSUFICIENCIA DE PROVISIONES	-	-
5990 OTROS GASTOS	23,971	24,353
INVERSIÓN PÚBLICA	-	-
INVERSIÓN PÚBLICA NO CAPITALIZABLE	-	-
TOTAL GASTO Y OTRAS PERDIDAS	1,162,854	677,097

RESULTADO DEL EJERCICIO(AHORRO/ DESA)	645,585	819,755
--	----------------	----------------

Bajo protesta de decir verdad declaramos que los Estados Financieros y sus notas, son razonables, correctos y son responsabilidad del emisor.
Ley General de Contabilidad Gubernamental


RENÉ RAMÓN NAVARRO FIERRO
DIRECTOR DE FONDO SAN LUIS PARA LA MICROEMPRESA


JOSEFINA VALDEZ PINUS SANCHEZ
COINTEGRA, S.C.

FONDO SAN LUIS PARA LA MICROEMPRESA
ESTADO DE POSICION FINANCIERA
AL 28 DE FEBRERO DEL 2022

ACTIVO	2022	feb-21	PASIVO	2022	feb-21
ACTIVO CIRCULANTE			PASIVO CIRCULANTE		
EFFECTIVO Y EQUIVALENTES	3,517,086.00	1,936,115.00	CUENTAS POR PAGAR A CORTO PLAZO	274,839	278,671
1111 EFECTIVO	120.00	3,000.00	2112 PROVEEDORES	43,722	53,958
1112 BANCOS/TESORERIA	3,516,966.00	1,933,115.00	2116 INTERES Y COMISIONES CP	21,019	26,045
DERECHO A RECIBIR EFECTIVO O EQUIVLANTE	34,184,689.00	41,709,311.00	2117 RETENCIONES Y CONTRIBUCIONES	0	0
1121 INVERSIONES FINANCIERAS	33,366,081.00	40,903,997.00	2119 OTROS CUENTAS POR PAGAR	210,098	198,668
1123 DEUDORES DIVERSOS CP	375,872.00	446,252.00	DOCUMENTOS POR PAGAR A CORTO PLAZO	-	-
1126 PRESTAMOS CP (CAP. PEND COBRO)	-	29,222.00	PORCION DE DEUDA PUBLICA A LARGO PLAZO	-	-
1126 PRESTAMOS CP (INTERES REC PROPIOS)	415,009.00	288,895.00	TITULOS Y VALORES A CORTO PLAZO	-	-
1126 PRESTAMOS CP (INTERES DESCUENTOS)	27,727.00	40,945.00	PASIVO DIFERIDO A CORTO PLAZO	-	-
INVENTARIOS	-	-	FONDO Y BIENES DE TERCEROS EN GARNATIA)	-	-
ALMACENES	-	-	PROVISIONES A CORTO PLAZO	-	-
ESTIMACIONES POR PERDIDAO DETERIORO DE ACTIVO: -	9,321,846.00	9,947,773.00	OTROS PASIVOS A CORTO PLAZO	-	-
1161 ESTIMACIONES	9,321,846.00	9,947,773.00	TOTAL PASIVOS CIRCULANTES	274,839	278,671
BIENES INMUEBLES DERIVADOS DE EMBARGOS, DECOJ	830,316.00	830,316.00			
1193 INMUEBLES DERIVADOS DE EMBARGOS, DECC	830,316.00	830,316.00			
OTROS ACTIVOS CIRCULANTES	-	-			
TOTAL ACTIVOS CIRCULANTES	29,210,245	34,527,969			
			PASIVO NO CIRCULANTE		
			CUENTAS POR PAGAR A LARGO PLAZO	-	-
			DOCUMENTOS POR PAGAR A LARGO PLAZO	-	-
			DEUDA PUBLICA A LARGO PLAZO (ENTIDADES)	20,225,684	14,526,571
			PASIVOS DIFERIDOS A LARGO PLAZO	-	-
			FONDOS Y BIENES DE TERCEROS EN GARANTIA	-	-
			PROVISIONES A LARGO PLAZO	-	-
			TOTAL PASIVOS NO CIRCULANTES	20,225,684	14,526,571
			TOTAL PASIVO	20,500,523	14,805,242
			HACIENDA PUBLICA/PATRIMONIO		
			HACIENDA PÚBLICA/ PATRIMONIO CONTRIBUIDO		
			APORTACIONES	70,573,854	70,573,854
			3110 PATRIMONIO INAFECTABLE	6,900,000	6,900,000
			3100 PATRIMONIO AFECTABLE	63,673,854	63,673,854
			DONACIÓN DE CAPITAL	-	-
			ACTUALIZACIÓN DE LA HACIENDA PÚBLICA	-	-
			HACIENDA PÚBLICA/ PATRIMONIO GENERADO		
			RESULTADO DEL PERIODO (AHORRO/DESAHORI)	645,585	819,755
			RESULT.EJERC.ANTERIORES	14,819,888	11,386,147
			REVALUOS	-	-
			RESERVAS	-	-
			RECTIFICACIONES DE RESULTADOS DE E.J. ANTI	-	-
			EXCESO O INSUFICIENCIA EN LA ACTUALIZACION DE LA HACIENDA PÚBLICA/PATRIMONIO	-	-
			RESULTADO POR POSICION MONETARIA	-	-
			RESULTADO POR TENENCIA DE ACITVOS NO MC	-	-
			TOTAL HACIENDA PUBLICA	86,039,327	82,779,756
TOTAL DEL ACTIVO	106,539,850	97,584,998	TOTAL PASIVO Y HACIENDA PÚBLICA/ P	106,539,850	97,584,998
CUENTAS DE ORDEN					
APERTURA DE CREDITOS Y CONVENIOS	77,194,598				
CONTROL DE INTERESES	98,888				
CONTROL FONDO GARANTIA	3,718,045				
VALORES Y BIENES RECIBIDOS EN GARANTIA	0				
PRESUPUESTO DE EGRESOS AUTORIZADO	8,962,133				
PRESUPUESTO DE EGRESOS MODIFICADO	0				
PRESUPUESTO DE EGRESOS POR EJERCER	7,763,487				
PRESUPUESTO DE EGRESOS COMPROMETIDO	1,198,646				
PRESUPUESTO DE EGRESOS DEVENGADO	1,189,266				
PRESUPUESTO DE EGRESOS EJERCIDO	1,124,525				
PRESUPUESTO DE EGRESOS PAGADO	1,124,525				

Bajo protesta de decir verdad declaramos que los Estados Financieros y sus notas, son razonables, correctos y son responsabilidad del emisor.
Ley General de Contabilidad Gubernamental


RENÉ RAMÓN NAVARRO FIERRO
DIRECTOR DE FONDO SAN LUIS PARA LA MICROEMPRESA


JOSEFINA VALDOVINOS SANCHEZ
COINTEGRA, S.C.

FONDO SAN LUIS PARA LA MICROEMPRESA
ESTADO DE VARIACION EN LA HACIENDA PUBLICA
 DEL 01 DE ENERO AL 28 DE FEBRERO DEL 2022

Concepto	Hacienda publica/ patrimonio contribuido	Hacienda Publica patrimonio Generados de Ejercicio anteriores	Hacienda Publica Patrimonio Generado del ejercicio	Exceso o insuficiencia en la actualización de la Hacienda Pub/ Patri	Total
Patrimonio Neto Inicial Ajustado del Ejercicio					
Aportaciones	70,573,853,950.00	-	-	-	70,573,853,950.00
Donaciones de Capital	70,573,853,950.00	-	-	-	70,573,853,950.00
Actualización de la Hacienda Pública/Patrimonio					
Hacienda Pública / Patrimonio Neto del Ejercicio					
Resultados del Ejercicio (Ahorro/Desahorro)		11,386,147,000.00	819,755,000.00		12,205,902,000.00
Resultados de Ejercicios Anteriores		11,386,147,000.00	819,755,000.00		11,386,147,000.00
Revalúos					
Reservas					
Rectificación de resultados de Ejercicio Anteriores					
Exceso o Insuficiencia en la Actualización de la Hacienda Pu 2021					
Resultado por Posición Monetaria					
Resultado por Tenencia de Activos no Monetarios					
Hacienda publica/Patrimonio neto 2021	70,573,853,950.00	11,386,147,000.00	819,755,000.00	-	82,779,755,950.00
Cambios en la Hacienda Pública / Patrimonio Neto del Ejercicio 2022					
Donaciones de Capital	70,503,280,096.05	-	-	-	70,503,280,096.05
Actualización de la Hacienda Pública/Patrimonio					
Variaciones de la Hacienda Pública / Patrimonio Neto del Ejercicio					
Resultados del Ejercicio (Ahorro/Desahorro)		11,371,327,112.00	819,109,415.00		12,190,436,527.00
Resultados de Ejercicios Anteriores			819,109,415.00		819,109,415.00
Revalúos					
Reservas					
Rectificaciones de Resultados de Ejercicios Anteriores					
Cambios en el exceso o insuficiencia en la actualización de la Hacienda Pública / Patrimonio Neto 2022					
Resultado por Posición Monetaria					
Resultado por Tenencia de Activos no Monetarios					
Saldo Neto en la Hacienda Pública / Patrimonio 2022	70,573,853.95	14,819,888.00	819,109,415.00	-	86,039,326.95

Bajo protesta de decir verdad declaramos que los Estados Financieros y sus notas, son razonables, correctos y son responsabilidad del emisor.

Ley General de Contabilidad Gubernamental



DIRECTOR DE FONDO SAN LUIS PARA LA MICROEMPRESA
 RENÉ RAMÓN NAVARRO FIERRO



JOSEFINA VALDOVINOS SANCHEZ
 COINTEGRA, S.C.

FONDO SAN LUIS PARA LA MICROEMPRESA
ESTADO DE CAMBIOS EN LA POSICION FINANCIERA
AL 28 DE FEBRERO DEL 2022

ACTIVO			PASIVO		
ACTIVO CIRCULANTE	ORIGEN	APLICACIÓN	PASIVO CIRCULANTE	ORIGEN	APLICACIÓN
EFFECTIVO Y EQUIVALENTES		1,580,971	CUENTAS POR PAGAR A CORTO PLAZO		3,832
1111 EFECTIVO			2112 PROVEEDORES		
1112 BANCOS/TESORERIA			2116 INTERES Y COMISIONES CP		
DERECHO A RECIBIR EFECTIVO O EQUIVLANTE	7,524,622		2117 RETENCIONES Y CONTRIBUCIONES		
1121 INVERSIONES FINANCIERAS			2119 OTROS CUENTAS POR PAGAR		
1123 DEUDORES DIVERSOS CP			DOCUMENTOS POR PAGAR A CORTO PLAZO		
1126 PRESTAMOS CP (CAP. PEND COBRO)			PORCION DE DEUDA PUBLICA A LARGO PLAZO		
1126 PRESTAMOS CP (INTERES REC PROPIOS)			TITULOS Y VALORES A CORTO PLAZO		
1126 PRESTAMOS CP (INTERES DESCUENTOS)			PASIVO DIFERIDO A CORTO PLAZO		
INVENTARIOS			FONDO Y BIENES DE TERCEROS EN GARNATIA YADMNON A CP		
ALMACENES			PROVISIONES A CORTO PLAZO		
ESTIMACIONES POR PERDIDAO DETERIORO DE ACTIVOS CIRCULANTES		625,927	OTROS PASIVOS A CORTO PLAZO		
1161 ESTIMACIONES					
BIENES INMUEBLES DERIVADOS DE EMBARGOS, DECOMISOS,					
1193 INMUEBLES DERIVADOS DE EMBARGOS,DECOMISOS					
OTROS ACTIVOS CIRCULANTES					
			TOTAL PASIVO CIRCULANTE	0	3,832
TOTAL ACTIVO CIRCULANTE	7,524,622	2,206,898			
			PASIVO NO CIRCULANTE		
ACTIVO NO CIRCULANTE			CUENTAS POR PAGAR A LARGO PLAZO		
INVERSIONES FINANCIERAS A LARGO PLAZO			DOCUMENTOS POR PAGAR A LARGO PLAZO		
DERECHO A RECIBIR EFECTIVO O EQUIVALENTES A LARGO PLAZO	14,316,485		DEUDA PUBLICA A LARGO PLAZO (ENTIDADES F	5,699,113	0
1224 PRESTAMOS OTORGADOS (PROPIOS)			PASIVOS DIFERIDOS A LARGO PLAZO		
1224 PRESTAMOS OTORGADOS(CARTERA VENCIDA NO EXIGIBLE)			FONDOS Y BIENES DE TERCEROS EN GARANTIA Y/O ADMNON A LP		
1224PRESTAMOS OTORGADOS (DESCUENTOS)			PROVISIONES A LARGO PLAZO		
BIENES INMUEBLES, INFRAESTRUCTURA Y CONSTRUCCION EN PROCESO			TOTAL PASIVO NO CIRCULANTE	5,699,113	0
1233 EDIFICIOS NO HABITACIONALES					
BIENES MUEBLES			TOTAL PASIVO	5,699,113	3,832
1241 MOBILIARIO Y EQUIPO					
ACTIVOS INTANGIBLES			HACIENDA PUBLICA		
1252 MARCAS			HACIENDA PÚBLICA/ PATRIMONIO CONTRIBUIDO		
1254 LICENCIAS			APORTACIONES		
DEPRECIACION,DETERIORO Y AMORTIZACION ACUM. DE I	43,909		3110 PATRIMONIO INAFECTABLE		
1261 DEPRECIACION BIENES INMUEBLES			3100 PATRIMONIO AFECTABLE		
1263 DEPRECIACION BIENES MUEBLES			DONACIÓN DE CAPITAL		
1265 AMORT. ACTIVOS INTANGIBLES			ACTUALIZACIÓN DE LA HACIENDA PÚBLICA		
ACTIVOS DIFERIDOS			HACIENDA PÚBLICA/ PATRIMONIO GENERADO		
ESTIMACION POR PERDIDA O DETERIORO DE ACTIVOS			RESULTADO DEL PERIODO (AHORRO/DESAHORRO)		174,170
NO CIRCULANTES			RESULT.EJERC.ANTERIORES	3,433,741	
	43,909	14,316,485	REVALÚOS		
			RESERVAS		
TOTAL DEL ACTIVO	7,568,531	16,523,383	RECTIFICACIONES DE RESULTADOS DE EJ. ANTERIORES		
			EXCESO O INSUFICIENCIA EN LA ACTUALIZACION DE LA HACIENDA PÚBLICA/PATRIMONIO		
			RESULTADO POR POSICION MONETARIA		
			RESULTADO POR TENENCIA DE ACITVOS NO MONETARIOS	3,433,741	174,170
			TOTAL PASIVO Y HACIENDA PUBLICA	9,132,854	178,002
TOTAL DEL ACTIVO	991,045	10,120,498			
			TOTAL ORIGEN Y APLICACIONES	16,701,385	16,701,385

Bajo protesta de decir verdad de los datos que los Estados Financieros y sus notas, son razonables, correctos y son responsabilidad del emisor.
Ley General de Contabilidad Gubernamental

RENÉ RAMÓN NAVARRO FIERRO
DIRECTOR DE FONDO SAN LUIS PARA LA MICROEMPRESA

JOSEFINA VALDOVINOS SANCHEZ
COINTEGRA, S.C.

FONDO SAN LUIS PARA LA MICROEMPRESA

ESTADO DE FLUJO DE EFECTIVO

DEL 01 DE ENERO AL 28 DE FEBRERO DEL 2022

Concepto	2022	2021	Concepto	2022	2021
Flujos de Efectivo de las Actividades de Operación			Flujos de Efectivo de las Actividades de Inversión		
Origen			Origen		
Impuestos Cuotas y Aportaciones de Seguridad Social	1,808,439	1,496,852	Bienes Inmuebles, Infraestructura y Construcciones en Proceso	28,482,928	43,378,151
Contribuciones de mejoras			Bienes Muebles	28,482,928	43,378,151
Derechos			Otros Orígenes de Inversión	28,876,045	46,188,823
Productos de Tipo Corriente	83,710	41,740	Bienes Inmuebles, Infraestructura y Construcciones en Proceso		
Aprovechamientos de Tipo Corriente			Bienes Muebles		
Ingresos por Venta de Bienes y Servicios	1,724,729	1,455,112	Otras Aplicaciones de Inversión	28,876,045	46,188,823
Ingresos no Comprendidos en las Fracciones de la Ley de Ingresos			Flujos Netos de Efectivo por Actividades de Inversión	393,117	2,810,672.00
Participaciones y Aportaciones					
Transferencias, Asignaciones y Subsidios y Otras Ayudas					
Otros Orígenes de Operación			Flujo de Efectivo de las Actividades de Financiamiento		
Aplicación			Origen		
Servicios Personales	1,162,854	677,097	Endeudamiento Neto	-	-
Materiales y Suministros	17,395	21,369	Interno	-	-
Servicios Generales	350,700	299,233	Externo	-	-
Transferencias Internas y Asignaciones al Sector Público			Otros Orígenes de Financiamiento	-	-
Transferencias al resto del Sector Público	764,000	325,000			
Subsidios y Subvenciones			Servicios de la Deuda	-	-
Ayudas Sociales			Interno	-	-
Pensiones y Jubilaciones			Externo	-	-
Transferencias a Fideicomisos, Mandatos y Contratos Análogos			Otras Aplicaciones de Financiamiento	-	-
Transferencias a la Seguridad Social			Flujos netos de Efectivo por Actividades de Financiamiento		
Donativos			Incremento/Disminución Neto en el Efectivo y Equivalentes al Efectivo	252,468	1,990,917
Transferencias al Exterior			Efectivo y Equivalentes al Efectivo al Inicio del Ejercicio	3,264,498.00	3,924,032.00
Participaciones			Efectivo y Equivalentes al Efectivo al Final del Ejercicio	3,516,966.00	1,933,115.00
Aportaciones					
Convenios					
Otras Aplicaciones de Operación	30,759	31,495			
Flujos de Efectivo de las Actividades de Operación	645,585	819,755			

Bajo protesta de decir verdad declaramos que los Estados Financieros y sus notas, son razonables, correctos y son responsabilidad del emisor.
Ley General de Contabilidad Gubernamental



RENÉ RAMÓN NAVARRO FIERRO
DIRECTOR DE FONDO SAN LUIS PARA LA MICROEMPRESA



JOSEFINA VALDOVINOS SANCHEZ
COINTEGRA, S.C.

ContabilFondo2014

Empresa :

SAN LUIS POTOSI, S.L.P.

R.F.C. :

FSL 960130D23

CONCEPTO DE LA CUENTA	Saldo Anterior	Debe	Haber	Saldo Actual	Flujo Periodo
1111 Efectivo	-	3,000.00	2,880.00	120.00	120.00
1112 Bancos/Tesorería	3,264,498.13	44,611,648.19	44,359,180.22	3,516,966.10	252,467.97
Efectivo y Equivalentes	3,264,498.13	44,614,648.19	44,362,060.22	3,517,086.10	252,587.97
1121 Inversiones financieras de corto plazo	33,686,777.20	12,381,283.48	12,701,979.96	33,366,080.72	320,696.48
1123 Deudores diversos por cobrar a Corto Plazo	447,296.86	8,471.11	79,895.97	375,872.00	71,424.86
1126 Préstamos otorgados a Corto Plazo	420,116.45	9,470,340.92	9,447,720.97	442,736.40	22,619.95
Derechos a Recibir Efectivo o Equivalentes	34,554,190.51	21,860,095.51	22,229,596.90	34,184,689.12	369,501.39
1161 (Estimaciones para cuentas incobrables por Derechos a recibir efectivo	9,463,510.97	435,098.81	293,434.15	9,321,846.31	141,664.66
Estimación por Perdidas o Deterioro de Activos	9,463,510.97	435,098.81	293,434.15	9,321,846.31	141,664.66
1193 BIENES DERIVADOS DE EMBARGOS, DECOMISOS Y	830,316.42	-	-	830,316.42	-
Otros Activos Circulantes	830,316.42	-	-	830,316.42	-
1224 Préstamos Otorgados a Largo Plazo	29,185,494.09	66,909,842.51	66,885,091.27	29,210,245.33	24,751.24
ACTIVO CIRCULANTE	74,702,268.98	20,709,147.00	18,216,817.76	77,194,598.22	2,492,329.24
Derechos a Recibir Efectivo o Equivalentes a	74,702,268.98	20,709,147.00	18,216,817.76	77,194,598.22	2,492,329.24
1233 Edificios No Habitacionales	700,000.00	-	-	700,000.00	-
Bienes Inmuebles, Infraestructura y	700,000.00	-	-	700,000.00	-
1241 Mobiliario y Equipo de Administración	215,956.08	-	-	215,956.08	-
1244 Equipo de Transporte	149,952.62	-	-	149,952.62	-
Bienes Muebles	365,908.70	-	-	365,908.70	-
1252 Patentes, Marcas y Derechos	2,303.33	-	-	2,303.33	-
1254 Licencias	16,606.00	-	-	16,606.00	-
Activos Intangibles	18,909.33	-	-	18,909.33	-
1261 Depreciación Acumulada de Bienes Inmuebles	571,667.32	-	5,833.34	577,500.66	5,833.34
1263 Depreciación Acumulada de Bienes Muebles	354,748.77	-	954.00	355,702.77	954.00
1265 Amortización Acumulada de Activos Intangibles	16,606.00	-	-	16,606.00	-
(Depreciaciones, Deterioro y Amortizaciones	943,022.09	-	6,787.34	949,809.43	6,787.34
ACTIVO NO CIRCULANTE	74,844,064.92	20,709,147.00	18,223,605.10	77,329,606.82	2,485,541.90
TOTAL	104,029,559.01	87,618,989.51	85,108,696.37	106,639,852.15	2,510,293.14

Bajo protesta de decir Verdad declaramos que los Estados Financieros y sus notas, son razonables, correctos y son responsabilidad del emisor.
 Ley General de Contabilidad Gubernamental



RENÉ RAMÓN NAVARRO FIERRO
 DIRECTOR DE FONDO SAN LUIS PARA LA MICROEMPRESA



JOSEFINA VALDIVINOS SANCHEZ
 COINTEGRA, S.C.

FONDO SAN LUIS PARA LA MICROEMPRESA
ESTADO ANALITICO DE LA DEUDA Y OTROS PASIVOS
DEL 1 DE ENERO AL 28 DE FEBRERO 2022

DENOMINACION DE LAS DEUDAS	MONEDA DE CONTRATACION	INSTITUCION O PAIS ACREEDOR	SALDO INICIAL DEL PERIODO	SALDO FINAL DEL PERIODO
DEUDA PUBLICA				
CORTO PLAZO				
DEUDA INTERNA				
INSTITUCIONES DE CREDITO				
TITULOS Y VALORES				
ARRENDAMIENTOS FINANCIEROS				
DEUDA EXTERNA				
ORGANISMOS FINANCIEROS INTERNACIONALES				
DEUDA BILATERAL				
TITULOS Y VALORES				
ARRENDAMIENTOS FINANCIEROS				
SUBTOTAL CORTO PLAZO				
LARGO PLAZO				
DEUDA INTERNA				
INSTITUCIONES DE CREDITO				
TITULOS Y VALORES			18,275,832.00	20,225,684.00
ARRENDAMIENTOS FINANCIEROS		NACIONAL FINANCIERA SNC		
DEUDA EXTERNA				
ORGANISMOS FINANCIEROS INTERNACIONALES				
DEUDA BILATERAL				
TITULOS Y VALORES				
ARRENDAMIENTOS FINANCIEROS				
SUBTOTAL LARGO PLAZO			359,982.00	274,839.00
OTROS PASIVOS			18,635,814.00	20,500,523.00
TOTAL DEUDA Y OTROS PASIVOS				

Bajo protesta de decir verdad declaramos que los Estados Financieros y sus notas, son razonables, correctos y son responsabilidad del emisor.

Ley General de Contabilidad Gubernamental



RENÉ RAMÓN NAVARRO FIERRO
DIRECTOR DE FONDO SAN LUIS PARA LA MICROEMPRESA



JOSEFINA VALDOVINOS SANCHEZ
COINTEGRA, S.C.

FONDO SAN LUIS PARA LA MICROEMPRESA
 AV. SALVADOR NAVA NO. 2992
 SAN LUIS POTOSI, S.L.P.

ESTADO ANALÍTICO DE INGRESO PRESUPUESTAL DEL 01/01/2022 AL 28/02/2022

Fuentes del Ingreso	Autorizado	Amplia/Redu	Modificado	Devengado	Recaudado	Diferencia	Avance
51 Productos	1,043,900.00		1,043,900.00	381,586.91	381,586.91	-	36.55
73 Ingresos por venta de bienes y prestación de se	8,810,507.88		8,810,507.88	1,476,852.27	1,450,751.97	-	16.47
TOTALES	9,854,407.88		9,854,407.88	1,808,439.18	1,832,338.88	-	18.59



Ley General de Contabilidad Gubernamental

RENÉ RAMÓN NAVARRO FIERRO
 DIRECTOR DE FONDO SAN LUIS PARA LA MICROEMPRESA



JOSEFINA VALDIVINOS SANCHEZ
 COINTEGFEGRA, S.C.

Bajo protesta de decir verdad declaramos que los Estados Financieros y sus notas, son razonables, correctos y son responsabilidad del emisor.

FONDO SAN LUIS PARA LA MICROEMPRESA
Estado Analítico del Ejercicio del Presupuesto de Egresos
Clasificación Administrativa
DEL 01/01/2022 AL 28/02/2022

Concepto	Egresos						Subejercicio
	Aprobado	Ampliaciones/ (Reducciones)	Modificado	Devengado	Pagado		
	1	2	3 = (1 + 2)	4	5	6 = (3 - 4)	
PROGRAMA FONDO SAN LUIS PARA LA MICROEMPRESA	8,962,133.00	0.00	8,962,133.00	1,189,265.69	1,124,524.91	7,772,867.31	
Total del Gasto	8,962,133.00	0.00	8,962,133.00	1,189,265.69	1,124,524.91	7,772,867.31	



RENÉ RAMÓN NAVARRO FIERRO
DIRECTOR FONDO SAN LUIS PARA LA MICROEMPRESA



JOSEFINA VALDOVINOS SANCHEZ
COINTEGRA S.C.

Bajo protesta de decir verdad declaramos que los Estados Financieros y sus notas, son razonables, correctos y son responsabilidad del emisor.

Sector Paraestatal del Gobierno (Federal/Estatal/Municipal) de San Luis Potosí

Estado Analítico del Ejercicio del Presupuesto de Egresos

Clasificación Administrativa

DEL 01/01/2022 AL 28/02/2022

Concepto	Egresos					Subejercicio
	Aprobado	Ampliaciones/ (Reducciones)	Modificado	Devengado	Pagado	
	1	2	3 = (1 + 2)	4	5	
Entidades Paraestatales y Fideicomisos No Empresariales y No Financieros	0.00	0.00	0.00	0.00	0.00	0.00
Instituciones Públicas de la Seguridad Social						
Entidades Paraestatales Empresariales No Financieras con Participación Estatal Mayoritaria						
Fideicomisos Empresariales No Financieros con Participación Estatal Mayoritaria						
Entidades Paraestatales Empresariales Financieras Monetarias con Participación Estatal Mayoritaria						
Entidades Paraestatales Empresariales Financieras No Monetarias con Participación Estatal Mayoritaria						
Fideicomisos Financieros Públicos con Participación Estatal Mayoritaria						
Total del Gasto	0.00	0.00	0.00	0.00	0.00	0.00

NO APLICA



RENÉ RAMÓN NAVARRO FIERRO

DIRECTOR FONDO SAN LUIS PARA LA MICROEMPRESA



JOSEFINA VALDOVINOS SANCHEZ

COINTEGRA, S.C.

En protesta de decir verdad declaramos que los Estados Financieros y sus notas, son razonables, correctos y son responsabilidad del emisor.

Gobierno (Federal/Estatal/Municipal) de San Luis Potosí
ESTADO ANALÍTICO DEL EJERCICIO DEL PRESUPUESTO DE EGRESOS CONSOLIDADO
 Clasificación Administrativa
 DEL 01/01/2022 AL 28/02/2022

Concepto	Egresos					Subejercicio
	Aprobado	Ampliaciones/ (Reducciones)	Modificado	Devengado	Pagado	
	1	2	3 = (1 + 2)	4	5	
Poder Ejecutivo	0.00	0.00	0.00	0.00	0.00	0.00
Poder Legislativo						
Poder Judicial						
Órganos Autónomos						
Total del Gasto	0.00	0.00	0.00	0.00	0.00	0.00

NO APLICA



RENÉ RAMÓN NAVARRO FIERRO
 DIRECTOR FONDO SAN LUIS PARA LA MICROEMPRESA



JOSEFINA VALDOVINOS SANCHEZ
 COINTEGRA, S.C.

Bajo protesta de decir verdad declaramos que los Estados Financieros y sus notas, son razonables, correctos y son responsabilidad del emisor.

RENÉ RAMÓN NAVARRO FIERRO

FONDO SAN LUIS PARA LA MICROEMPRESA						
Estado Analítico del Ejercicio del Presupuesto de Egresos						
Clasificación Económica (por Tipo de Gasto)						
DEL 01/01/2022 AL 28/02/2022						
Concepto	Egresos					
	Aprobado 1	Ampliaciones/ (Reducciones) 2	Modificado 3 = (1 + 2)	Devengado 4	Pagado 5	Subejercicio 6 = (3 - 4)
Gasto Corriente	4,358,133.00	0.00	4,358,133.00	425,265.69	360,524.91	3,932,867.31
Gasto de Capital	4,604,000.00	0.00	4,604,000.00	764,000.00	764,000.00	3,840,000.00
Amortización de la Deuda y Disminución de Pasivos						
Pensiones y Jubilaciones						
Participaciones						
Total del Gasto	8,962,133.00	0.00	8,962,133.00	1,189,265.69	1,124,524.91	7,772,867.31

JOSEFINA VALDOVINOS SANCHEZ
COINTEGRA, S.C.

RENÉ RAMÓN NAVARRO FIERRO
DIRECTOR FONDO SAN LUIS PARA LA MICROEMPRESA

Bajo protesta de decir verdad declaramos que los Estados Financieros y sus notas, son razonables, correctos y son responsabilidad del emisor.

FONDO SAN LUIS PARA LA MICROEMPRESA
AV. SALVADOR NAVA NO. 2992
SAN LUIS POTOSÍ, S.L.P.

ESTADO ANALÍTICO DEL EJERCICIO DEL PRESUPUESTO DE EGRESOS
CLASIFICACION POR OBJETO DEL GASTO (CAPÍTULO Y CONCEPTO)
DEL 01/01/2022 AL 28/02/2022

CONCEPTO		Autorizado	Ampliación Reducción	Modificado	Disponible a Compr.	Comprometido	Devengado	Comrometi no deveng	Ejercido	Pagado	Subejercicio	Ctas por Pagar	Avance
2000	0	168,500.00	-	168,500.00	-	-	-	-	18,140.99	18,140.99	139,804.27	10,554.74	10.77
3000	0	4,189,633.00	-	4,189,633.00	-	28,695.73	19,315.26	9,380.47	342,383.92	342,383.92	3,783,682.54	63,566.54	2.75
4000	0	4,584,000.00	-	4,584,000.00	-	405,950.46	405,950.43	0.03	764,000.00	764,000.00	3,820,000.00	-	16.67
5000	0	20,000.00	-	20,000.00	-	764,000.00	764,000.00	-	-	-	20,000.00	-	0
2000	2100	66,000.00	245.00	65,755.00	-	15,904.41	7,643.94	8,260.47	6,469.67	6,469.67	49,850.59	9,434.74	9.84
2000	2200	48,500.00	-	48,500.00	-	4,646.32	3,526.32	1,120.00	3,526.32	3,526.32	43,853.68	1,120.00	7.27
2000	2400	-	-	-	-	7,900.00	7,900.00	-	7,900.00	7,900.00	46,100.00	-	14.63
2000	2600	54,000.00	-	54,000.00	-	-	-	-	-	-	-	-	0
2000	2700	66,600.00	245.00	66,355.00	-	245.00	245.00	-	245.00	245.00	-	-	0
1000	3100	52,500.00	-	52,500.00	-	8,746.40	8,746.40	-	4,373.20	4,373.20	57,853.60	4,373.20	100
1000	3200	969,780.00	-	969,780.00	-	91,892.39	91,892.39	-	53,718.38	53,718.38	877,887.61	38,174.01	6.57
1000	3300	2,970,553.00	-	2,970,553.00	-	303,870.67	303,870.64	0.03	282,851.34	282,851.34	2,666,682.33	21,019.33	5.54
1000	3400	29,120.00	-	29,120.00	-	250.00	250.00	-	250.00	250.00	28,870.00	-	9.52
1000	3500	73,480.00	-	73,480.00	-	-	-	-	-	-	73,480.00	-	0.86
1000	3700	26,400.00	-	26,400.00	-	-	-	-	-	-	-	-	0
1000	3800	1,200.00	-	1,200.00	-	1,191.00	1,191.00	-	1,191.00	1,191.00	9.00	-	0
1000	3900	4,584,000.00	-	4,584,000.00	-	764,000.00	764,000.00	-	764,000.00	764,000.00	3,820,000.00	-	99.25
-000	4100	-	-	-	-	-	-	-	-	-	-	-	16.67
-000	5100	-	-	-	-	-	-	-	-	-	-	-	0
-000	5200	-	-	-	-	-	-	-	-	-	-	-	0
-000	5300	-	-	-	-	-	-	-	-	-	-	-	0
-000	5400	-	-	-	-	-	-	-	-	-	-	-	0
-000	5500	20,000.00	-	20,000.00	-	-	-	-	-	-	20,000.00	-	0
0000	2100	54,000.00	245.00	53,755.00	-	13,261.57	5,001.10	8,260.47	5,350.36	5,350.36	40,493.43	7,911.21	9.95
0000	2100	12,000.00	-	12,000.00	-	2,642.84	2,642.84	-	1,119.31	1,119.31	9,357.16	1,523.53	0
0000	2200	22,000.00	-	22,000.00	-	4,646.32	3,526.32	1,120.00	3,526.32	3,526.32	17,353.68	1,120.00	9.33
0000	2200	12,000.00	-	12,000.00	-	-	-	-	-	-	12,000.00	-	16.03
0000	2200	14,500.00	-	14,500.00	-	-	-	-	-	-	14,500.00	-	0
0000	2400	54,000.00	-	54,000.00	-	7,900.00	7,900.00	-	7,900.00	7,900.00	46,100.00	-	0
0000	2400	49,200.00	245.00	49,445.00	-	245.00	245.00	-	245.00	245.00	-	-	0
0000	2400	17,400.00	-	17,400.00	-	8,746.40	8,746.40	-	4,373.20	4,373.20	40,453.60	4,373.20	100
0000	3200	11,000.00	-	11,000.00	-	-	-	-	-	-	11,000.00	-	8.89
0000	3200	28,500.00	-	28,500.00	-	-	-	-	-	-	28,500.00	-	0
0000	3200	13,000.00	-	13,000.00	-	-	-	-	-	-	13,000.00	-	0
0000	3200	557,860.00	-	557,860.00	-	64,844.00	64,844.00	-	31,320.00	31,320.00	493,016.00	33,524.00	5.61
0000	3300	60,000.00	-	60,000.00	-	9,806.00	9,806.00	-	9,806.00	9,806.00	50,194.00	-	0
0000	3300	211,920.00	-	211,920.00	-	17,242.39	17,242.39	-	12,592.38	12,592.38	194,677.61	4,650.01	16.34
0000	3300	140,000.00	-	140,000.00	-	285,764.23	285,764.20	0.03	264,744.90	264,744.90	140,000.00	-	5.94
0000	3400	2,258,733.00	-	2,258,733.00	-	18,106.44	18,106.44	-	18,106.44	18,106.44	1,972,968.77	210,19.33	11.72
0000	3400	139,920.00	-	139,920.00	-	-	-	-	-	-	121,813.56	-	12.94
0000	3400	10,000.00	-	10,000.00	-	-	-	-	-	-	10,000.00	-	0
0000	3400	561,900.00	-	561,900.00	-	-	-	-	-	-	561,900.00	-	0

FONDO SAN LUIS PARA LA MICROEMPRESA
Estado Analítico del Ejercicio del Presupuesto de Egresos
Clasificación Funcional (Finalidad y Función)
DEL 01/01/2022 AL 28/02/2022

Concepto	Egresos					Subejercicio
	Aprobado	Ampliaciones/ (Reducciones)	Modificado	Devengado	Pagado	
	1	2	3 = (1 + 2)	4	5	
Gobierno						
Legislación						
Justicia						
Coordinación de la Política de Gobierno						
Relaciones Exteriores						
Asuntos Financieros y Hacendarios						
Seguridad Nacional						
Asuntos de Orden Público y de Seguridad Interior						
Otros Servicios Generales						
Desarrollo Social						
Protección Ambiental						
Vivienda y Servicios a la Comunidad						
Salud						
Recreación, Cultura y Otras Manifestaciones Sociales						
Educación						
Protección Social						
Otros Asuntos Sociales						
Desarrollo Económico						
Asuntos Económicos, Comerciales y Laborales en General	8,962,133.00	0.00	8,962,133.00	1,189,265.69	1,124,524.91	7,772,867.31
Agropecuaria, Silvicultura, Pesca y Caza						
Combustibles y Energía						
Minería, Manufacturas y Construcción						
Transporte						
Comunicaciones						
Turismo						
Ciencia, Tecnología e Innovación						
Otras Industrias y Otros Asuntos Económicos						
Otras no Clasificadas en Funciones Anteriores						
Transacciones de la Deuda Pública / Costo Financiero de la Deuda						
Transferencias, Participaciones y Aportaciones entre Diferentes Niveles y Ordenes de Gobierno						
Saneamiento del Sistema Financiero						
Adeudos de Ejercicios Fiscales Anteriores						
Total del Gasto	8,962,133.00	0.00	8,962,133.00	1,189,265.69	1,124,524.91	7,772,867.31



RENÉ RAMÓN NAVARRO FIERRO
DIRECTOR FONDO SAN LUIS PARA LA MICROEMPRESA



JOSEFINA VALDOVINOS SANCHEZ
COINTEGRA, S.C.

Bajo protesta de decir verdad declaramos que los Estados Financieros y sus notas, son razonables, correctos y son responsabilidad del emisor.

FONDO SAN LUIS PARA LA MICROEMPRESA
 V. SALVADOR NAVA NO. 2992
 SAN LUIS POTOSÍ, S.L.P.
 ESTADO ANALÍTICO DEL EJERCICIO DEL PRESUPUESTO DE EGRESOS
 UNIDAD RESPONSABLE
 EL 01/01/2022 AL 28/02/2022

CONCEPTO	Autorizado	Ampliación Reducción	Modificado	Disponible a Compr.	Compro-	Devengado	Comrometi no deveng	Ejercido	Pagado	Subejercicio	Ctas por Pagar	Avance
35 FONDO SAN LUIS PARA LA MICROEMPRESA	8,962,133.00	-	8,962,133.00	7,763,486.81	1,198,646.19	1,189,265.69	9,380.50	1,124,524.91	1,124,524.91	7,772,867.31	74,121.28	12.55
TOTALES	8,962,133.00	-	8,962,133.00	7,763,486.81	1,198,646.19	1,189,265.69	9,380.50	1,124,524.91	1,124,524.91	7,772,867.31	74,121.28	12.55



RENÉ RAMÓN NAVARRO FIERRO
 DIRECTOR FONDO SAN LUIS PARA LA MICROEMPRESA



JOSEFINA VALDOVINOS SANCHEZ
 COINTEGRA, S.C.

ajo protesta de decir verdad declaramos que los Estados Financieros y sus notas, son razonables, correctos y son responsabilidad del emisor.

FONDO SAN LUIS PARA LA MICROEMPRESA
 AV. SALVADOR NAVA NO. 2992
 SAN LUIS POTOSI, S.LP.
 ESTADO ANALÍTICO DEL EJERCICIO DEL PRESUPUESTO DE EGRESOS
 DISTRIBUCION GEOGRAFICA
 DEL 01/01/2022 AL 28/02/2022

CONCEPTO	Autorizado	Ampliación Reducción	Modificado	Disponible a Compró.	Comprometido	Devengado	Comrometi no deveng	Ejercido	Pagado	Subejercicio	Ctas por Pagar	Avance
SAN LUIS POTOSI	8,962,133.00	-	8,962,133.00	7,763,486.81	1,198,646.19	1,189,265.69	9,380.50	1,124,524.91	1,124,524.91	7,772,867.31	74,121.28	12.55
TOTALES	8,962,133.00	-	8,962,133.00	7,763,486.81	1,198,646.19	1,189,265.69	9,380.50	1,124,524.91	1,124,524.91	7,772,867.31	74,121.28	12.55



RENÉ RAMÓN NAVARRO FIERRO
 DIRECTOR FONDO SAN LUIS PARA LA MICROEMPRESA



JOSEFINA VALDOVINOS SANCHEZ
 COINTEGRA, S.C.

ijo protesta de decir verdad declaramos que los Estados Financieros y sus notas, son razonables, correctos y son responsabilidad del emisor.

FONDO SAN LUIS PARA LA MICROEMPRESA

Gasto por Categoría Programática

ESTADO ANALÍTICO DEL EJERCICIO DEL PRESUPUESTO DE EGRESOS

Concepto	Egresos					Subejercicio 6 = (3 - 4)
	Aprobado	Ampliaciones/ (Reducciones)	Modificado	Devengado	Pagado	
	1	2	3 = (1 + 2)	4	5	
ramas						
Subsidios Sector Social y Privado o Entidades Federativas y Municipios						
Sujetos a Reglas de Operación						
Otros Subsidios						
Desempeño de las Funciones						
Prestación de Servicios Públicos						
Provisión de Bienes Públicos						
Planeación, seguimiento y evaluación de políticas públicas						
Promoción y fomento	8,962,133.00	-	8,962,133.00	1,189,265.69	1,124,524.91	7,772,867.31
Regulación y supervisión						
Funciones de las Fuerzas Armadas (Únicamente Gobierno Federal)						
Específicos						
Proyectos de Inversión						
Administrativos y de Apoyo						
Apoyo al proceso presupuestario y para mejorar la eficiencia institucional						
Apoyo a la función pública y al mejoramiento de la gestión						
Operaciones ajenas						
Compromisos						
Obligaciones de cumplimiento de resolución jurisdiccional						
Desastres Naturales						
Obligaciones						
Pensiones y jubilaciones						
Aportaciones a la seguridad social						
Aportaciones a fondos de estabilización						
Aportaciones a fondos de inversión y reestructura de pensiones						
Programas de Gasto Federalizado (Gobierno Federal)						
Gasto Federalizado						
Asignaciones a entidades federativas y municipios						
Asignaciones financieras, deuda o apoyos a deudores y ahorradores de la banca						
Asignaciones de ejercicios fiscales anteriores						
Total del Gasto	8,962,133.00	-	8,962,133.00	1,189,265.69	1,124,524.91	7,772,867.31

RENÉ RAMÓN NAVARRO FIERRO
DIRECTOR FONDO SAN LUIS PARA LA MICROEMPRESA

JOSEFINA VALDOVINOS SANCHEZ
COINTEGRA, S.C.

En protesta de decir verdad declaramos que los Estados Financieros y sus notas, son razonables, correctos y son responsabilidad del emisor.

FONDO SAN LUIS PARA LA MICROEMPRESA
 AV. SALVADOR NAVA NO. 2992
 SAN LUIS POTOSI, S.LP.
 ESTADO ANALÍTICO DEL EJERCICIO DEL PRESUPUESTO DE EGRESOS
 CAPITULO DE GASTO
 DEL 01/01/2022 AL 28/02/2022

CONCEPTO	Autorizado	Ampliación Reducción	Modificado	Disponible a Compro.	Comprometido	Devengado	Comrometi no deveng	Ejercido	Pagado	Subejercicio	Ctas por Pagar	Avance
00 0 0 MATERIALES Y SUMINISTROS	168,500.00	-	168,500.00	139,804.27	28,695.73	19,315.26	9,380.47	18,140.99	18,140.99	139,804.27	10,554.74	10.77
00 0 0 SERVICIOS GENERALES	4,189,633.00	-	4,189,633.00	3,783,682.54	405,950.46	405,950.43	0.03	342,383.92	342,383.92	3,783,682.54	63,566.54	2.75
00 0 0 TRANSFERENCIAS, ASIGNA	4,584,000.00	-	4,584,000.00	3,820,000.00	764,000.00	764,000.00	-	764,000.00	764,000.00	3,820,000.00	-	16.67
00 0 0 BIENES MUEBLES, INMUEB	20,000.00	-	20,000.00	20,000.00	-	-	-	-	-	20,000.00	-	-
TOTALES	8,962,133.00	-	8,962,133.00	7,763,486.81	1,198,646.19	1,189,265.69	9,380.50	1,124,524.91	1,124,524.91	7,763,486.81	74,121.28	12.55



RENÉ RAMÓN NAVARRO FIERRO
 DIRECTOR FONDO SAN LUIS PARA LA MICROEMPRESA



JOSEFINA VALDOVINOS SANCHEZ
 COINTEGRA, S.C.

jo protesta de decir verdad declaramos que los Estados Financieros y sus notas, son razonables, correctos y son responsabilidad del emisor.

FONDO SAN LUIS PARA LA MICROEMPRESA
 AV. SALVADOR NAVA NO. 2992
 SAN LUIS POTOSÍ, S.LP.
 ESTADO ANALÍTICO DEL EJERCICIO DEL PRESUPUESTO DE EGRESOS
 FUENTE DE FINANCIAMIENTO
 DEL 01/01/2022 AL 28/02/2022

CONCEPTO	Autorizado	Ampliación Reducción	Modificado	Disponible a Compró.	Comprometido	Devengado	Comrometi no deveng	Ejercido	Pagado	Subejercicio	Ctas por Pagar	Avance
NO ETIQUETADO												
1 RECURSOS PROPIOS	8,962,133.00	-	8,962,133.00	7,763,486.81	1,198,646.19	1,189,265.69	9,380.50	1,124,524.91	1,124,524.91	7,763,486.81	74,121.28	12.55
2 RECURSOS GOBIERNO DEL EDO												
TOTALES	8,962,133.00	-	8,962,133.00	7,763,486.81	1,198,646.19	1,189,265.69	9,380.50	1,124,524.91	1,124,524.91	7,763,486.81	74,121.28	12.55



RENÉ RAMÓN NAVARRO FIERRO
 DIRECTOR FONDO SAN LUIS PARA LA MICROEMPRESA



JOSEFINA VALDOVINOS SANCHEZ
 COINTEGRA, S.C.

ijo protesta de decir verdad declaramos que los Estados Financieros y sus notas, son razonables, correctos y son responsabilidad del emisor.

FONDO SAN LUIS PARA LA MICROEMPRESA

EVALUACION DE LA EJECUCION DEL PROGRAMA
AL MES DE FEBRERO 2022

Nombre del Indicador: MONTO COLOCADO

Objetivo del indicador: MEDIR EL MONTO DE AVANCE DE LA CANTIDAD COLOCADA AL MES CON BASE A LA META PLANTEADA DE COLOCACIÓN.

Variables que intervinieron:
MONTO COLOCADO AL MES
META DE MONTO DE COLOCACIÓN ANUAL

Unidad de Medida: MILLONES DE PESOS

Base de comparación: Monto acumulado al mes Vs. Meta anual planteada de colocación.

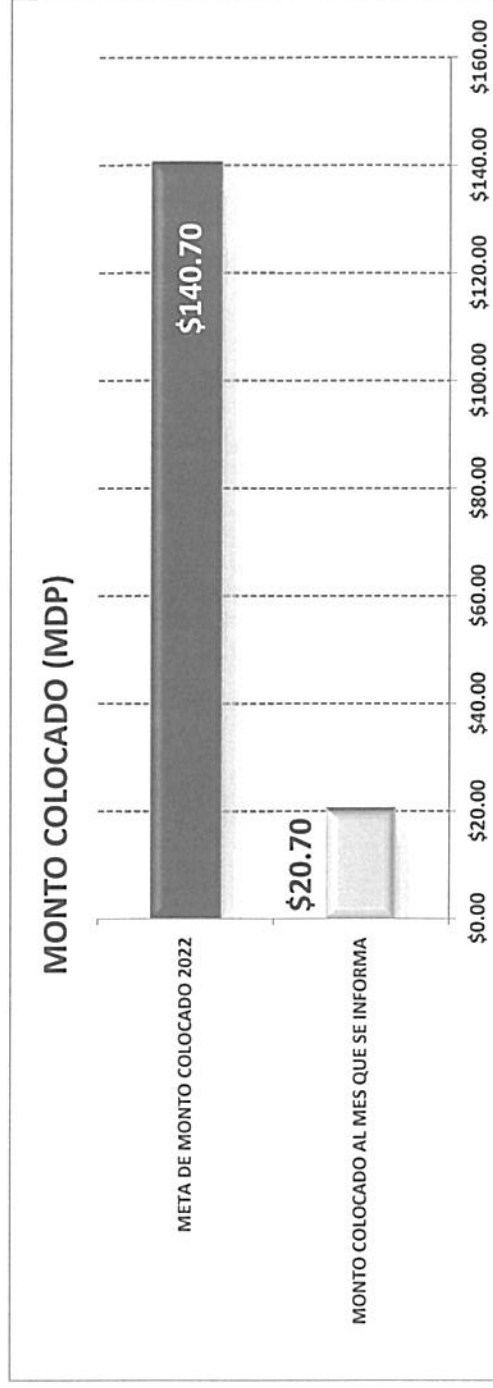
Interpretación del indicador: Muestra el avance del monto colocado al mes que se reporta con respecto a la colocacion anual planteada en el programa.

MONTO COLOCADO (MDP)

MONTO COLOCADO AL MES QUE SE INFORMA \$20.70

AVANCE DE CUMPLIMIENTO DE LA META 14.71%

META DE MONTO COLOCADO 2022 \$140.70



FONDO SAN LUIS PARA LA MICROEMPRESA
 AV. SALVADOR NAVA NO. 2992
 SAN LUIS POTOSI, S.LP.
 INFORMACIÓN DEL GASTO POR CATEGORÍA PROGRAMÁTICA
 AL MES DE FEBRERO 2022

CLAVE PROGRAMÁTICA		CONCEPTO	METAS		VALUACIÓN MODIFICADA	AVANCE PROGRAMÁTICO		AVANCE FINANCIERO	
PP	CA		INDICADOR	CANTIDAD		CANTIDAD	%	PAGADO	%
F	2.2.4.2.0	FINANCIAMIENTO PARA EL DESARROLLO	MONTO DE FINANCIAMIENTOS OTORGADOS	140,700,000.00	0.00	20,709,008.00	14.72%	1,124,524.91	12.55%

DEFINICION DEL INDICADOR: LLEVAR UN REGISTRO Y CONTROL DEL MONTO COLOCADO A PROYECTOS PRODUCTIVOS, CON EL OBJETIVO DE MEDIR EL CUMPLIMIENTO DE LA META PLANTEADA, EN RELACION AL PRESUPUESTO ASIGNADO AL PROGRAMA

FONDO SAN LUIS PARA LA MICROEMPRESA
EVALUACION DE LA EJECUCION PRESUPUESTARIA
AL MES DE FEBRERO 2022

Nombre del Indicador: MONTO DE PRESUPUESTO AUTORIZADO-MODIFICADO Vs. PRESUPUESTO COMPROMETIDO Vs. PRESUPUESTO DEVENGADO Vs. PRESUPUESTO EJERCIDO-PAGADO
Objetivo del Indicador: DETERMINAR EL MONTO DEL PRESUPUESTO COMPROMETIDO, EL PRESUPUESTO DEVENGADO, EL PRESUPUESTO EJERCIDO-PAGADO Vs. PRESUPUESTO ANUAL AUTORIZADO-MODIFICADO

Variables que intervienen:
MONTO EJERCIDO-PAGADO DEL PRESUPUESTO AL MES
MONTO DEL PRESUPUESTO ANUAL AUTORIZADO-MODIFICADO

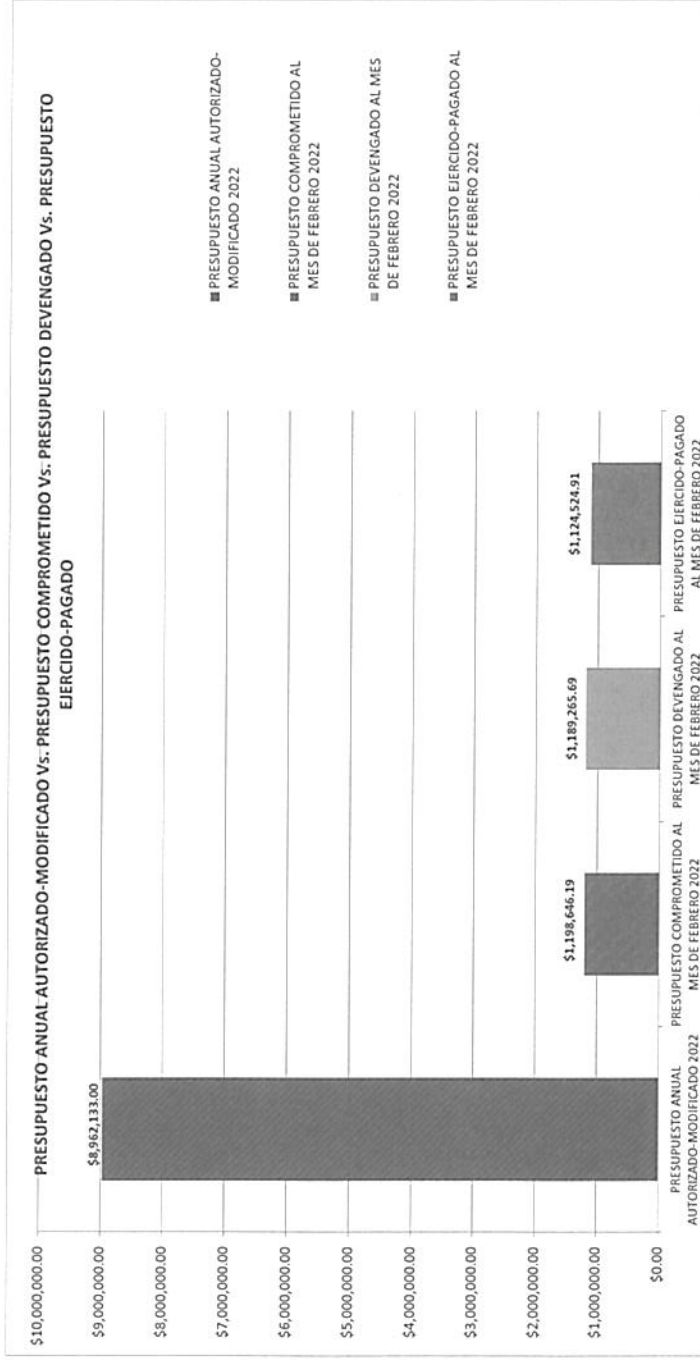
Unidad de Medida:
MILLONES DE PESOS

Base de comparación:
Monto anual autorizado-modificado Vs. Monto del presupuestado comprometido Vs. Monto del presupuestado devengado Vs. Monto de presupuestado ejercido-pagado

Interpretación del indicador:
Muestra el avance del ejercicio del presupuesto comprometido, devengado y ejercido-pagado contra el presupuesto anual autorizado y modificado

PORCENTAJE DE AVANCE

PRESUPUESTO ANUAL AUTORIZADO-MODIFICADO 2022	\$8,962,133.00
PRESUPUESTO COMPROMETIDO AL MES DE FEBRERO 2022	\$1,198,646.19
PRESUPUESTO DEVENGADO AL MES DE FEBRERO 2022	\$1,189,265.69
PRESUPUESTO EJERCIDO-PAGADO AL MES DE FEBRERO 2022	\$1,124,524.91
	13.37%
	13.27%
	12.55%



EVALUACION DE LA EJECUCION PRESUPUESTARIA
AL MES DE FEBRERO 2022

Nombre del Indicador: PROPORCION DEL EJERCICIO DE GASTO POR CAPITULO
Objetivo del indicador: DETERMINAR EL PORCENTAJE DE APLICACIÓN DEL GASTO POR CAPITULO

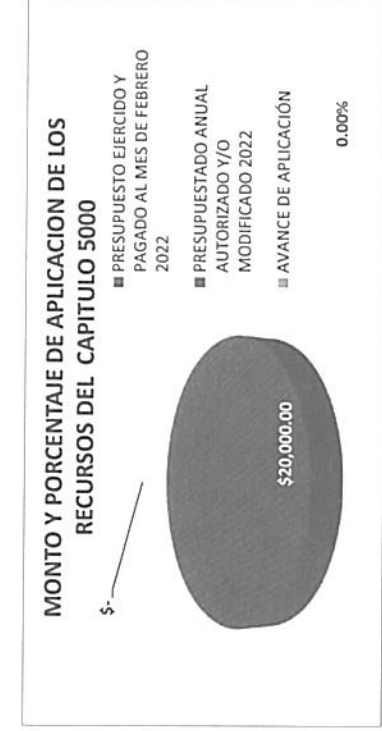
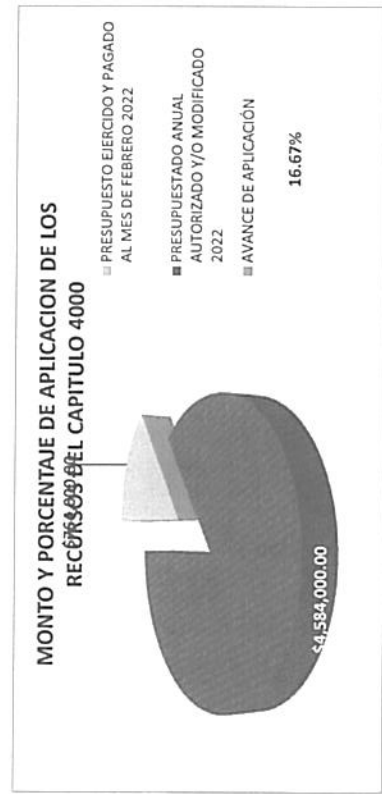
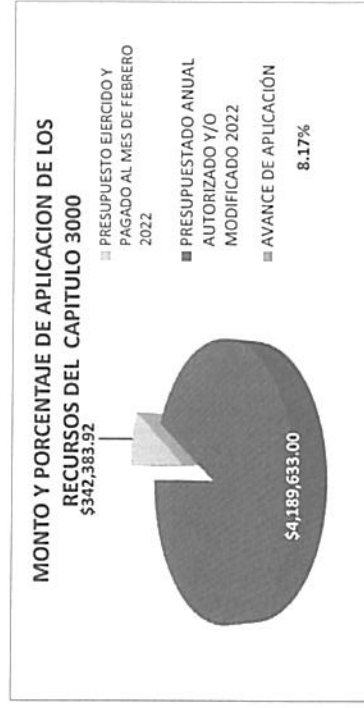

Variables que intervienen:
TOTAL DEL PRESUPUESTO DE GASTO POR CAPITULO
TOTAL DEL EJERCICIO DEL PRESUPUESTO POR CAPITULO AL MES

Unidad de Medida: MILLONES DE PESOS / PORCENTAJE

Base de comparación: Monto presupuestado por capitulo de gasto Vs. Monto ejercicio por capitulo de gasto

Interpretación del indicador: Muestra el avance del ejercicio de presupuesto por capitulo

	PRESUPUESTO EJERCIDO Y PAGADO AL MES DE FEBRERO 2022	PRESUPUESTADO ANUAL AUTORIZADO Y/O MODIFICADO 2022	AVANCE DE APLICACIÓN
CAPITULO 2000	\$ 18,140.99	\$ 168,500.00	10.77%
CAPITULO 3000	\$ 342,383.92	\$ 4,189,633.00	8.17%
CAPITULO 4000	\$ 764,000.00	\$ 4,584,000.00	16.67%
CAPITULO 5000	\$ 1,124,524.91	\$ 20,000.00	-
		\$ 8,962,133.00	12.55%



FONDO SAN LUIS PARA LA MICROEMPRESA
EVALUACION DE LA EJECUCION PRESUPUESTARIA
AL MES DE FEBRERO 2022

Nombre del Indicador: MONTO DEL PRESUPUESTO EJERCIDO POR CLASIFICACION ECONOMICA

Objetivo del indicador: DETERMINAR EL MONTO DEL PRESUPUESTO QUE SE HA EJERCIDO AL MES QUE SE REPORTA POR EL TIPO DE GASTO

Variables que intervinieron:
 MONTO EJERCIDO DEL PRESUPUESTO POR GASTO DE CAPITAL Y CORRIENTE
 MONTO DEL PRESUPUESTO ANUAL POR GASTO DE CAPITAL Y CORRIENTE

Unidad de Medida: MILLONES DE PESOS

Base de comparación: Monto ejercido al mes

Interpretación del indicador: Muestra el avance del ejercicio del presupuesto de manera acumulada al mes que se reporta con base a la clasificación económica del gasto.

PRESUPUESTO EJERCIDO DE GASTO DE CAPITAL \$0.00
 PRESUPUESTO EJERCIDO DE GASTO CORRIENTE \$1,124,524.91

