

FONDO SAN LUIS PARA LA MICROEMPRESA

ESTADO DE ACTIVIDADES

DEL 01 DE ENERO AL 31 DE ENERO DEL 2022

	2022	ene-21
INGRESOS Y OTROS BENEFICIOS		
INGRESOS DE GESTIÓN	-	-
IMPUESTOS	-	-
CUOTAS Y APORTACIONES DE SEGURIDAD SOCIAL	-	-
CONTRIBUCIONES DE MEJORAS	-	-
DERECHOS	-	-
PRODUCTOS	-	-
APROVECHAMIENTOS	-	-
INGRESOS POR VENTA DE BIENES Y PRESTACIONES DE SERVICIOS	-	-
PARTICIPACIONES, APORTACIONES, CONVENIOS, INCENTIVOS E	-	-
TRANSFERENCIAS, ASIGNACIONES, SUBSIDIOS Y SUBVENCIONES, Y PENSIONES Y JUBILACIONES	-	-
PARTICIPACIONES, APORTACIONES, CONVENIOS, INCENTIVOS DERIVADOS DE LA COLABORACION FISCAL, FONDOS DISTINTOS DE APORTACIONES,	-	-
TRANSFERENCIAS, ASIGNACIONES, SUBSIDIOS Y SUBVENCIONES, Y PENSIONES Y JUBILACIONES	-	-
OTROS INGRESOS Y BENEFICIOS	930,127	831,552
INGRESOS FINANCIEROS	-	-
4131 PRODUCTOS TIPO CORRIENTE	46,064	32,300
4173 INGRESOS FINANCIEROS	884,063	799,252
INCREMENTO POR VARIACION DE INVENTARIOS	-	-
DISMINUCIÓN DEL EXCESO DE ESTIMACIONES POR PÉRDIDA O DETERIORO	-	-
DISMINUCIÓN DEL EXCESO DE PROVISIONES	-	-
OTROS INGRESOS Y BENEFICIOS	-	-
TOTAL DE INGRESOS Y OTROS BENEFICIOS:	930,127	831,552
GASTOS Y OTRAS PERDIDAS		
GASTOS DE FUNCIONAMIENTO	156,749	172,197
SERVICIOS PERSONALES	-	-
5120 MATERIALES Y SUMINISTROS	4,445	9,756
5130 SERVICIOS GENERALES	152,304	162,461
TRANSFERENCIAS, ASIGNACIONES, SUBSIDIOS Y OTRAS AYUDAS	382,000	0
5210 TRANSFERENCIAS INTERNAS Y ASIGNACIONES AL SEC PUBLICO	382,000	0
TRANSFERENCIAS AL RESTO DEL SEC PUBLICO	-	-
SUBSIDIOS Y SUBVENCIONES	-	-
AYUDAS SOCIALES	-	-
PENSIONES Y JUBILACIONES	-	-
TRANSFERENCIAS A FIDEICOMISOS, MANDATOS Y CONTRATOS ANALOGOS	-	-
TRANSFERENCIAS A LA SEGURIDAD SOCIAL	-	-
DONATIVOS	-	-
TRANSFERENCIAS AL EXTERIOR	-	-
PARTICIPACIONES Y APORTACIONES	-	-
PARTICIPACIONES	-	-
APORTACIONES	-	-
CONVENIOS	-	-
INTERESES, COMISIONES Y OTROS GASTOS DE LA DEUDA PÚBLICA	-	-
INTERESES DE LA DEUDA PÚBLICA	-	-
COMISIONES DE LA DEUDA PÚBLICA	-	-
GASTOS DE LA DEUDA PÚBLICA	-	-
COSTOS POR COBERTURA	-	-
APOYOS FINANCIEROS	-	-
OTROS GASTOS Y PÉRDIDAS EXTRAORDINARIAS	11,238	13,825
ESTIMACIONES, DEPRECIACIONES, DETERIOROS, OBSOLESCENCIAS Y AMORT	3,394	3,571
PROVISIONES	-	-
DISMINUCIONES DE INVENTARIO	-	-
AUMENTO POR INSUFICIENCIA DE ESTIMACIONES POR PÉRDIDA O DETERIORO U OBSOLESCENCIA	-	-
AUMENTO POR INSUFICIENCIA DE PROVISIONES	-	-
5590 OTROS GASTOS	7,844	10,254
INVERSIÓN PÚBLICA	-	-
INVERSIÓN PÚBLICA NO CAPITALIZABLE	-	-
TOTAL GASTOS Y OTRAS PERDIDAS	549,987	186,022
RESULTADO DEL EJERCICIO (AHORRO/ DESA)	380,140	645,530

Bajo protesta de decir verdad declaramos que los Estados Financieros y sus notas, son razonables, correctos y son responsabilidad del emisor.
Ley General de Contabilidad Gubernamental

FRANCISCO EDGARDO VAZQUEZ MEDINA
DIRECTOR DE FONDO SAN LUIS PARA LA MICROEMPRESA

JOSEFINA VALDOVINOS SANCHEZ
COINTEGRA, S.C.

S I F I D E

FONDO SAN LUIS PARA LA MICROEMPRESA
ESTADO DE POSICION FINANCIERA
AL 31 DE ENERO DEL 2022

ACTIVO	2022	ene-21	PASIVO	2022	ene-21
ACTIVO CIRCULANTE			PASIVO CIRCULANTE		
EFFECTIVO Y EQUIVALENTES	1,542,357.00	2,626,651.00	CUENTAS POR PAGAR A CORTO PLAZO	318,217	265,065
1111 EFFECTIVO	-	3,000.00			
1112 BANCOS/ TESORERIA	1,542,357.00	2,623,651.00	2112 PROVEEDORES	5,414	32,390
DERECHO A RECIBIR EFFECTIVO O EQUIVALENTE	36,410,075.00	40,919,943.00			
1121 INVERSIONES FINANCIERAS	35,585,186.00	40,048,273.00	2116 INTERES Y COMISIONES CP	24,755	24,713
1123 DEUDORES DIVERSOS CP	374,364.00	446,252.00			
1126 PRESTAMOS CP (CAP. PEND COBRO)	-	41,722.00	2117 RETENCIONES Y CONTRIBUCIONES	0	0
1126 PRESTAMOS CP (INTERES REC PROPIOS)	417,459.00	344,460.00			
1126 PRESTAMOS CP (INTERES DESCUENTOS)	33,066.00	39,236.00	2119 OTROS CUENTAS POR PAGAR	288,048	207,962
INVENTARIOS	-	-	DOCUMENTOS POR PAGAR A CORTO PLAZO	-	-
ALMACENES	-	-	PORCION DE DEUDA PUBLICA A LARGO PLAZO	-	-
ESTIMACIONES POR PERDIDA O DETERIORO DE ACTIVO:	9,414,476.00	10,057,103.00	TITULOS Y VALORES A CORTO PLAZO	-	-
1161 ESTIMACIONES	9,414,476.00	10,057,103.00	PASIVO DIFERIDO A CORTO PLAZO	-	-
BIENES INMUEBLES DERIVADOS DE EMBARGOS, DECOF	830,316.00	830,316.00	FONDO Y BIENES DE TERCEROS EN GARNATIA	-	-
1193 INMUEBLES DERIVADOS DE EMBARGOS, DECC	830,316.00	830,316.00	PROVISIONES A CORTO PLAZO	-	-
OTROS ACTIVOS CIRCULANTES	-	-	OTROS PASIVOS A CORTO PLAZO	-	-
			TOTAL PASIVOS CIRCULANTES	318,217	265,065
			PASIVO NO CIRCULANTE		
			CUENTAS POR PAGAR A LARGO PLAZO	-	-
			DOCUMENTOS POR PAGAR A LARGO PLAZO	-	-
			DEUDA PUBLICA A LARGO PLAZO (ENTIDADES	14,250,757	8,551,645
			PASIVOS DIFERIDOS A LARGO PLAZO	-	-
			FONDOS Y BIENES DE TERCEROS EN GARANTIA	-	-
			PROVISIONES A LARGO PLAZO	-	-
			TOTAL PASIVOS NO CIRCULANTES	14,250,757	8,551,645
TOTAL ACTIVOS CIRCULANTES	29,368,272	34,319,807	TOTAL PASIVO	14,568,974	8,816,710
ACTIVO NO CIRCULANTE			HACIENDA PUBLICA/ PATRIMONIO		
INVERSIONES FINANCIERAS A LARGO PLAZO	-	-	HACIENDA PÚBLICA/ PATRIMONIO CONTRIBUIDO		
DERECHO A RECIBIR EFFECTIVO O EQUIVALENTES A LAF	70,836,182	56,919,947	APORTACIONES	70,573,854	70,573,854
1224 PRESTAMOS OTORGADOS (PROPIOS)	56,585,424	47,806,197	3110 PATRIMONIO INAFECTABLE	6,900,000	6,900,000
1224 PRESTAMOS OTORGADOS(CARTERA VENCIDA)	0	562,104	3100 PATRIMONIO AFECTABLE	63,673,854	63,673,854
1224 PRESTAMOS OTORGADOS (DESCUENTOS)	14,250,758	8,551,646	DONACIÓN DE CAPITAL	-	-
BIENES INMUEBLES, INFRAESTRUCTURA Y CONSTRUCC	700,000	700,000	ACTUALIZACIÓN DE LA HACIENDA PÚBLICA	-	-
1233 EDIFICIOS NO HABITACIONALES	700,000	700,000	HACIENDA PÚBLICA/ PATRIMONIO GENERADO		
BIENES MUEBLES	365,911	365,911	RESULTADO DEL PERIODO (AHORRO/DESAHORI)	380,140	645,530
1241 MOBILIARIO Y EQUIPO	365,911	365,911	RESULT.EJERC.ANTERIORES	14,819,888	11,386,147
ACTIVOS INTANGIBLES	18,906	18,906	REVALÚOS	-	-
1252 MARCAS	2,300	2,300	RESERVAS	-	-
1254 LICENCIAS	16,606	16,606	RECTIFICACIONES DE RESULTADOS DE E.J. ANTI	-	-
DEPRECIACION, DETERIORO Y AMORTIZACION ACUM. DI	-946,415	-902,330	EXCESO O INSUFICIENCIA EN LA ACTUALIZACION DE LA HACIENDA PÚBLICA/PATRIMONIO	-	-
1261 DEPRECIACION BIENES INMUEBLES	-574,583	-539,583	RESULTADO POR POSICION MONETARIA	-	-
1263 DEPRECIACION BIENES MUEBLES	-355,226	-345,520	RESULTADO POR TENENCIA DE ACTIVOS NO MC	-	-
1265 AMORT. ACTIVOS INTANGIBLES	-16,606	-17,227	TOTAL HACIENDA PUBLICA	85,773,882	82,605,531
ACTIVOS DIFERIDOS	-	-			
ESTIMACION POR PERDIDA O DETERIORO DE ACTIVOS	-	-			
NO CIRCULANTES	-	-			
TOTAL ACTIVOS NO CIRCULANTES	70,974,584	57,102,434			
TOTAL DEL ACTIVO	100,342,856	91,422,241	TOTAL PASIVO Y HACIENDA PÚBLICA/ P	100,342,856	91,422,241

CUENTAS DE ORDEN

APERTURA DE CREDITOS Y CONVENIOS	70,836,182
CONTROL DE INTERESES	98,888
CONTROL FONDO GARANTIA	3,664,944
VALORES Y BIENES RECIBIDOS EN GARANTIA	0
PRESUPUESTO DE EGRESOS AUTORIZADO	8,962,133
PRESUPUESTO DE EGRESOS MODIFICADO	0
PRESUPUESTO DE EGRESOS POR EJERCER	8,382,340
PRESUPUESTO DE EGRESOS COMPROMETIDO	579,793
PRESUPUESTO DE EGRESOS DEVENGADO	579,793
PRESUPUESTO DE EGRESOS EJERCIDO	549,624
PRESUPUESTO DE EGRESOS PAGADO	549,624

Bajo protesta de decir verdad declaramos que los Estados Financieros y sus notas, son razonables, correctos y son responsabilidad del emisor.

Ley General de Contabilidad Gubernamental

SIGRIBO EDGARDO VAZQUEZ MEDINA
DIRECTOR DE FONDO SAN LUIS PARA LA MICROEMPRESA

JOSEFINA VALDOVINOS SANCHEZ
COINTEGRA, S.C.

FONDO SAN LUIS PARA LA MICROEMPRESA
ESTADO DE VARIACION EN LA HACIENDA PUBLICA
DEL 01 DE ENERO AL 31 DE ENERO DEL 2022

Concepto	Hacienda publica/ patrimonio contribuido	Hacienda Publica patrimonio Generados de Ejercicio anteriores	Hacienda Publica Patrimonio Generado del ejercicio	Exceso o insuficiencia en la actualización de la Hacienda Pub/ Patri	Total
Patrimonio Neto Inicial Ajustado del Ejercicio	70,573,853,950.00	-	-	-	70,573,853,950.00
Aportaciones	70,573,853,950.00	-	-	-	70,573,853,950.00
Donaciones de Capital	-	-	-	-	-
Actualización de la Hacienda Pública/Patrimonio	-	-	-	-	-
Hacienda Pública / Patrimonio Neto del Ejercicio	-	11,386,147,000.00	645,530,000.00	-	12,031,677,000.00
Resultados del Ejercicio (Ahorro/Desahorro)	-	11,386,147,000.00	645,530,000.00	-	12,031,677,000.00
Resultados de Ejercicios Anteriores	-	-	-	-	-
Revalúos	-	-	-	-	-
Reservas	-	-	-	-	-
Rectificación de resultados de Ejercicio Anteriores	-	-	-	-	-
Exceso o Insuficiencia en la Actualización de la Hacienda Pu 2021	-	-	-	-	-
Resultado por Posición Monetaria	-	-	-	-	-
Resultado por Tenencia de Activos no Monetarios	-	-	-	-	-
Hacienda pública/Patrimonio neto 2021	70,573,853,950.00	11,386,147,000.00	645,530,000.00	-	82,605,530,950.00
Cambios en la Hacienda Pública / Patrimonio Neto del Ejercicio 2022	70,503,280,096.05	-	-	-	70,503,280,096.05
Donaciones de Capital	70,503,280,096.05	-	-	-	70,503,280,096.05
Actualización de la Hacienda Pública/Patrimonio	-	-	-	-	-
Variaciones de la Hacienda Pública / Patrimonio Neto del Ejercicio	-	11,371,327,112.00	645,149,860.00	-	12,016,476,972.00
Resultados del Ejercicio (Ahorro/Desahorro)	-	11,371,327,112.00	645,149,860.00	-	12,016,476,972.00
Resultados de Ejercicios Anteriores	-	-	-	-	-
Revalúos	-	-	-	-	-
Reservas	-	-	-	-	-
Rectificaciones de Resultados de Ejercicios Anteriores	-	-	-	-	-
Cambios en el exceso o insuficiencia en la actualización de la Hacienda Pública / Patrimonio Neto 2022	-	-	-	-	-
Resultado por Posición Monetaria	-	-	-	-	-
Resultado por Tenencia de Activos no Monetarios	-	-	-	-	-
Saldo Neto en la Hacienda Pública / Patrimonio 2022	70,573,853,95	14,819,888.00	645,149,860.00	-	85,773,881.95

Bajo protesta de decir verdad declaramos que los Estados Financieros y sus notas, son razonables, correctos y son responsabilidad del emisor.
Ley General de Contabilidad Gubernamental


SIGFRIDO EDGARDO VAZQUEZ MEDINA
DIRECTOR DE FONDO SAN LUIS PARA LA MICROEMPRESA


JOSEFINA VALDOVINOS SANCHEZ
COINTEGRA, S.C.

FONDO SAN LUIS PARA LA MICROEMPRESA
ESTADO DE CAMBIOS EN LA POSICION FINANCIERA
AL 31 DE ENERO DEL 2022

ACTIVO			PASIVO		
ACTIVO CIRCULANTE	ORIGEN	APLICACIÓN	PASIVO CIRCULANTE	ORIGEN	APLICACIÓN
EFFECTIVO Y EQUIVALENTES	662,534		CUENTAS POR PAGAR A CORTO PLAZO	127,712	
1111 EFECTIVO			2112 PROVEEDORES		
1112 BANCOS/ TESORERIA			2116 INTERES Y COMISIONES CP		
DERECHO A RECIBIR EFECTIVO O EQUIVALANTE	5,039,658		2117 RETENCIONES Y CONTRIBUCIONES		
1121 INVERSIONES FINANCIERAS			2119 OTROS CUENTAS POR PAGAR		
1123 DEUDORES DIVERSOS CP			DOCUMENTOS POR PAGAR A CORTO PLAZO		
1126 PRESTAMOS CP (CAP. PEND COBRO)			PORCION DE DEUDA PUBLICA A LARGO PLAZO		
1126 PRESTAMOS CP (INTERES REC PROPIOS)			TITULOS Y VALORES A CORTO PLAZO		
1126 PRESTAMOS CP (INTERES DESCUENTOS)			PASIVO DIFERIDO A CORTO PLAZO		
INVENTARIOS			FONDO Y BIENES DE TERCEROS EN GARNATIA Y/ADMNON A CP		
ALMACENES			PROVISIONES A CORTO PLAZO		
ESTIMACIONES POR PERDIDAO DETERIORO DE ACTIVOS CIRCULANTES		632,084	OTROS PASIVOS A CORTO PLAZO		
1161 ESTIMACIONES			TOTAL PASIVO CIRCULANTE	127,712	0
BIENES INMUEBLES DERIVADOS DE EMBARGOS, DECOMISOS,					
1193 INMUEBLES DERIVADOS DE EMBARGOS,DECOMISOS			PASIVO NO CIRCULANTE		
OTROS ACTIVOS CIRCULANTES			CUENTAS POR PAGAR A LARGO PLAZO		
			DOCUMENTOS POR PAGAR A LARGO PLAZO		
TOTAL ACTIVO CIRCULANTE	5,702,192	632,084	DEUDA PUBLICA A LARGO PLAZO (ENTIDADES FINANCIERAS)		313,388
			PASIVOS DIFERIDOS A LARGO PLAZO		
ACTIVO NO CIRCULANTE			FONDOS Y BIENES DE TERCEROS EN GARANTIA Y/O ADMNON A LP		
INVERSIONES FINANCIERAS A LARGO PLAZO			PROVISIONES A LARGO PLAZO		
DERECHO A RECIBIR EFECTIVO O EQUIVALENTES A LARGO PLAZO		8,362,434	TOTAL PASIVO NO CIRCULANTE	0	313,388
1224 PRESTAMOS OTORGADOS (PROPIOS)			TOTAL PASIVO	127,712	313,388
1224 PRESTAMOS OTORGADOS(CARTERA VENCIDA NO EXIGIBLE)					
1224PRESTAMOS OTORGADOS (DESCUENTOS)			HACIENDA PUBLICA		
BIENES INMUEBLES, INFRAESTRUCTURA Y CONSTRUCCION EN PROCESO			HACIENDA PÚBLICA/ PATRIMONIO CONTRIBUIDO		
1233 EDIFICIOS NO HABITACIONALES			APORTACIONES		
BIENES MUEBLES			3110 PATRIMONIO INAFECTABLE		
1241 MOBILIARIO Y EQUIPO			3100 PATRIMONIO AFECTABLE		
ACTIVOS INTANGIBLES			DONACIÓN DE CAPITAL		
1252 MARCAS			ACTUALIZACIÓN DE LA HACIENDA PÚBLICA		
1254 LICENCIAS			HACIENDA PÚBLICA/ PATRIMONIO GENERADO		
DEPRECIACION,DETERIORO Y AMORTIZACION ACUM. DE BIENES		44,261	RESULTADO DEL PERIODO (AHORRO/DESAHORF	951,543	
1261 DEPRECIACION BIENES INMUEBLES			RESULT.EJERC.ANTERIORES	2,482,198	
1263 DEPRECIACION BIENES MUEBLES			REVALÚOS		
1265 AMORT. ACTIVOS INTANGIBLES			RESERVAS		
ACTIVOS DIFERIDOS			RECTIFICACIONES DE RESULTADOS DE EJ. ANTERIORES		
ESTIMACION POR PERDIDA O DETERIORO DE ACTIVOS			EXCESO O INSUFICIENCIA EN LA ACTUALIZACION DE LA HACIENDA PÚBLICA/PATRIMONIO		
NO CIRCULANTES		44,261	RESULTADO POR POSICION MONETARIA		
			RESULTADO POR TENENCIA DE ACITVOS NO MONETARIOS		3,433,741
TOTAL DEL ACTIVO	5,746,453	8,994,518	TOTAL PASIVO Y HACIENDA PUBLICA	3,561,453	313,388
			TOTAL ORIGEN Y APLICACIONES	9,307,906	9,307,906
TOTAL DEL ACTIVO	991,045	10,120,498			

Bajo protesta de juramento declaramos que los Estados Financieros y sus notas, son razonables, correctos y son responsabilidad del emisor.
 Ley General de Contabilidad de Guatemala

SIGFRIDO EL GARGO VAZQUEZ MEDINA
 DIRECTOR DE FONDO SAN LUIS PARA LA MICROEMPRESA

JOSEFINA VALDOVINOS SANCHEZ
 COINTEGRA, S.C.


S I F I D E

FONDO SAN LUIS PARA LA MICROEMPRESA

ESTADO DE FLUJO DE EFECTIVO
DEL 01 DE ENERO AL 31 DE ENERO DEL 2022

Concepto	2022	2021	Concepto	2022	2021
Fujos de Efectivo de las Actividades de Operación	930,127	831,552	Fujos de Efectivo de las Actividades de Inversión	17,664,387	25,570,604
Origen			Origen		
Impuestos Cuotas y Aportaciones de Solidaridad Social			Bienes Inmuebles, Infraestructura y Construcciones en Proceso		
Contribuciones de mejoras			Bienes Muebles		
Derechos			Otros Orígenes de Inversión	17,664,387	25,570,604
Productos de Tipo Corriente	46,064	32,300	Bienes Inmuebles, Infraestructura y Construcciones en Proceso		
Aprovechamientos de Tipo Corriente			Bienes Muebles		
Ingresos por Venta de Bienes y Servicios			Otros Orígenes de Inversión	19,766,668	27,516,515
Ingresos no Comprendidos en las Fracciones de la Ley de Ingresos	884,063	799,252	Fujos Netos de Efectivo por Actividades de Inversión	2,102,281	1,945,911.00
Participaciones y Aportaciones					
Transferencias, Asignaciones y Subsidios y Otras Ayudas			Fujo de Efectivo de las Actividades de Financiamiento		
Otros Orígenes de Operación			Origen		
Aplicación			Endeudamiento Neto		
Servicios Personales	549,987	186,022	Interno		
Materiales y Suministros	4,445	9,736	Externo		
Servicios Generales	152,304	162,461	Otros Orígenes de Financiamiento		
Transferencias Internas y Asignaciones al Sector Público			Aplicación		
Transferencias al resto del Sector Público	382,000	-	Servicios de la Deuda		
Subsidios y Subvenciones			Interno		
Ayudas Sociales			Externo		
Pensiones y Jubilaciones			Otros Aplicaciones de Financiamiento		
Transferencias a Fideicomisos, Mandatos y Contratos Análogos			Fujos netos de Efectivo por Actividades de Financiamiento		
Transferencias a la Seguridad Social			Incremento/Disminución Neta en el Efectivo y Equivalentes al Efectivo	1,722,141	1,300,381
Donativos			Efectivo y Equivalentes al Efectivo al Inicio del Ejercicio	3,264,498.00	3,924,032.00
Transferencias al Exterior			Efectivo y Equivalentes al Efectivo al Final del Ejercicio	1,542,357.00	2,623,651.00
Participaciones					
Aportaciones					
Convenios					
Otras Aplicaciones de Operación	11,238	13,825			
Fujos de Efectivo de las Actividades de Operación	380,140	645,530			

Bajo protesta de decir verdad declaramos que los Estados Financieros y sus notas, son razonables, correctos y son responsabilidad del emisor.
Ley General de Contabilidad Gubernamental


SIGFRIDO EDGARDO VAZQUEZ MEDINA
 DIRECTOR DE FONDO SAN LUIS PARA LA MICROEMPRESA


JOSEFINA VALDOVINOS SANCHEZ
 COINTEGRA, S.C.

ESTADO ANALÍTICO DEL ACTIVO del 01/01/2022 a 31/01/2022
 FONDO SAN LUIS PARA LA MICROEMPRESA
 AV. SALVADOR NAVA NO. 2992

Empresa: ContabilFondo2014


SAN LUIS POTOSÍ, S.L.P.

FSL 960130D23

R.F.C.:

CONCEPTO DE LA CUENTA	Saldo Anterior	Debe	Haber	Saldo Actual	Flujo Periodo
1111 Efectivo					
1112 Bancos/Tesorería	3,264,498.13	26,209,713.94	27,931,855.37	1,542,356.70	- 1,722,141.43
Efectivo y Equivalentes	3,264,498.13	26,209,713.94	27,931,855.37	1,542,356.70	- 1,722,141.43
1121 Inversiones financieras de corto plazo	33,686,777.20	8,805,248.22	6,906,838.99	35,585,186.43	1,898,409.23
1123 Deudores diversos por cobrar a Corto Plazo	447,296.86	-	72,932.46	374,364.40	- 72,932.46
1126 Préstamos otorgados a Corto Plazo	420,116.45	8,763,407.11	8,732,997.66	450,525.90	30,409.45
Derechos a Recibir Efectivo o Equivalentes	34,554,190.51	17,568,655.33	15,712,769.11	36,410,076.73	1,855,886.22
1161 (Estimaciones para cuentas incobrables por Derechos a recibir efectivo	- 9,463,510.97	187,932.34	148,897.58	- 9,414,476.21	49,034.76
Estimación por Perdidas o Deterioro de Activos	- 9,463,510.97	187,932.34	148,897.58	- 9,414,476.21	49,034.76
1193 BIENES DERIVADOS DE EMBARGOS, DECISIONES Y	830,316.42	-	-	830,316.42	-
Otros Activos Circulantes	830,316.42	-	-	830,316.42	-
1224 Préstamos Otorgados a Largo Plazo	29,185,494.09	43,976,301.61	43,793,522.06	29,368,273.64	182,779.55
Derechos a Recibir Efectivo o Equivalentes a	74,702,268.98	9,798,300.00	13,664,386.54	70,836,182.44	- 3,866,086.54
1233 Edificios No Habitacionales	74,702,268.98	9,798,300.00	13,664,386.54	70,836,182.44	- 3,866,086.54
Bienes Inmuebles, Infraestructura y	700,000.00	-	-	700,000.00	-
1241 Mobiliario y Equipo de Administración	215,956.08	-	-	215,956.08	-
1244 Equipo de Transporte	149,952.62	-	-	149,952.62	-
Bienes Muebles	365,908.70	-	-	365,908.70	-
1252 Patentes, Marcas y Derechos	2,303.33	-	-	2,303.33	-
1254 Licencias	16,606.00	-	-	16,606.00	-
Activos Intangibles	18,909.33	-	-	18,909.33	-
1261 Depreciación Acumulada de Bienes Inmuebles	- 571,667.32	-	2,916.67	- 574,583.99	- 2,916.67
1263 Depreciación Acumulada de Bienes Muebles	- 354,748.77	-	477.00	- 355,225.77	- 477.00
1265 Amortización Acumulada de Activos Intangibles	- 16,606.00	-	-	- 16,606.00	-
(Depreciaciones, Deterioro y Amortizaciones	- 943,022.09	-	3,393.67	- 946,415.76	- 3,393.67
ACTIVO NO CIRCULANTE	74,844,064.92	9,798,300.00	13,667,780.21	70,974,584.71	- 3,869,480.21
TOTAL	104,029,559.01	53,774,601.61	57,461,302.27	100,342,858.35	- 3,686,700.66

Bajo protesta de solemnidad declaramos que los Estados Financieros y sus notas, son razonables, correctos y son responsabilidad del emisor.
 Ley General de Contabilidad Gubernamental




SIGERID EDGARDO VAZQUEZ MEDINA
 DIRECTOR DE FONDO SAN LUIS PARA LA MICROEMPRESA


JOSEFINA VALDOVINOS SANCHEZ
 COINTEGRA, S.C.

FONDO SAN LUIS PARA LA MICROEMPRESA
Estado Analítico del Ejercicio del Presupuesto de Egresos
Clasificación Administrativa
DEL 01/01/2022 AL 31/01/2022

Concepto	Egresos					Subejercicio
	Aprobado 1	Ampliaciones/ (Reducciones) 2	Modificado 3 = (1 + 2)	Devengado 4	Pagado 5	
PROGRAMA FONDO SAN LUIS PARA LA MICROEMPRESA	8,962,133.00	0.00	8,962,133.00	579,792.65	549,624.06	8,382,340.35
Total del Gasto	8,962,133.00	0.00	8,962,133.00	579,792.65	549,624.06	8,382,340.35



SIGFRIDO EDGARDO VAZQUEZ MEDINA
DIRECTOR FONDO SAN LUIS PARA LA MICROEMPRESA




JOSEFINA VALDOVINOS SANCHEZ
COINTEGRA S.C.

Bajo protesta de decir verdad declaramos que los Estados Financieros y sus notas, son razonables, correctos y son responsabilidad del emisor.

FONDO SAN LUIS PARA LA MICROEMPRESA Estado Analítico del Ejercicio del Presupuesto de Egresos Clasificación Económica (por Tipo de Gasto) DEL 01/01/2022 AL 31/01/2022						
Concepto	Egresos					
	Aprobado 1	Ampliaciones/ (Reducciones) 2	Modificado 3 = (1 + 2)	Devengado 4	Pagado 5	Subejercicio 6 = (3 - 4)
Gasto Corriente	4,358,133.00	0.00	4,358,133.00	197,792.65	167,624.06	4,160,340.35
Gasto de Capital	4,604,000.00	0.00	4,604,000.00	382,000.00	382,000.00	4,222,000.00
Amortización de la Deuda y Disminución de Pasivos						
Pensiones y Jubilaciones						
Participaciones						
Total del Gasto	8,962,133.00	0.00	8,962,133.00	579,792.65	549,624.06	8,382,340.35



SIGFRIDO EDGARDO VAZQUEZ MEDINA
DIRECTOR FONDO SAN LUIS PARA LA MICROEMPRESA




JOSEFINA VALDOVINOS SANCHEZ
COINTEGRA, S.C.

Bajo protesta de decir verdad declaramos que los Estados Financieros y sus notas, son razonables, correctos y son responsabilidad del emisor.

FONDO SAN LUIS PARA LA MICROEMPRESA
Estado Analítico del Ejercicio del Presupuesto de Egresos
Clasificación Funcional (Finalidad y Función)
DEL 01/01/2022 AL 31/01/2022

Concepto	Egresos					Subejercicio
	Aprobado	Ampliaciones/ (Reducciones)	Modificado	Devengado	Pagado	
	1	2	3 = (1 + 2)	4	5	
Gobierno						
Legislación						
Justicia						
Coordinación de la Política de Gobierno						
Relaciones Exteriores						
Asuntos Financieros y Hacendarios						
Seguridad Nacional						
Asuntos de Orden Público y de Seguridad Interior						
Otros Servicios Generales						
Desarrollo Social						
Protección Ambiental						
Vivienda y Servicios a la Comunidad						
Salud						
Recreación, Cultura y Otras Manifestaciones Sociales						
Educación						
Protección Social						
Otros Asuntos Sociales						
Desarrollo Económico						
Asuntos Económicos, Comerciales y Laborales en General	8,962,133.00	0.00	8,962,133.00	579,792.65	549,624.06	8,382,340.35
Agropecuaria, Silvicultura, Pesca y Caza						
Combustibles y Energía						
Minería, Manufacturas y Construcción						
Transporte						
Comunicaciones						
Turismo						
Ciencia, Tecnología e Innovación						
Otras Industrias y Otros Asuntos Económicos						
Otras no Clasificadas en Funciones Anteriores						
Transacciones de la Deuda Pública / Costo Financiero de la Deuda						
Transferencias, Participaciones y Aportaciones entre Diferentes Niveles y Ordenes de Gobierno						
Saneamiento del Sistema Financiero						
Adeudos de Ejercicios Fiscales Anteriores						
Total del Gasto	8,962,133.00	0.00	8,962,133.00	579,792.65	549,624.06	8,382,340.35

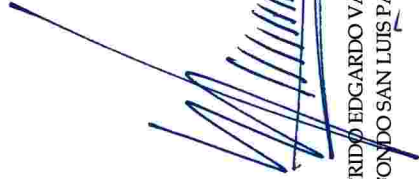

 SIGFRIDO EDGARDO VAZQUEZ MEDINA
 DIRECTOR FONDO SAN LUIS PARA LA MICROEMPRESA



 JOSEFINA VALDOVINOS SANCHEZ
 COINTEGRA, S.C.

Bajo protesta de decir verdad declaramos que los Estados Financieros y sus notas, son razonables, correctos y son responsabilidad del emisor.

FONDO SAN LUIS PARA LA MICROEMPRESA
 AV. SALVADOR NAVA NO. 2992
 SAN LUIS POTOSI, S.LP.
 ESTADO ANALÍTICO DEL EJERCICIO DEL PRESUPUESTO DE EGRESOS
 UNIDAD RESPONSABLE
 DEL 01/01/2022 AL 31/01/2022

CONCEPTO	Autorizado	Ampliación Reducción	Modificado	Disponible a Compro.	Compro-	Devengado	Comrometi no deveng	Ejercido	Pagado	Subejercicio	Ctas por Pagar	Avance
0535 FONDO SAN LUIS PARA LA MICROEMPRESA	8,962,133.00	-	8,962,133.00	8,382,340.35	579,792.65	579,792.65	-	549,624.06	549,624.06	8,382,340.35	30,168.59	6.13
TOTALES	8,962,133.00	-	8,962,133.00	8,382,340.35	579,792.65	579,792.65	-	549,624.06	549,624.06	8,382,340.35	30,168.59	6.13


 SIGFRIDO EDGARDO VAZQUEZ MEDINA
 DIRECTOR FONDO SAN LUIS PARA LA MICROEMPRESA

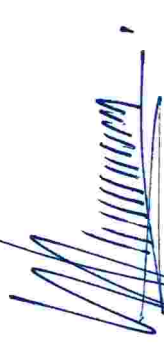


JOSEFINA VALDOVINOS SANCHEZ
 COINTEGRA, S.C.

Bajo protesta de decir verdad declaramos que los Estados Financieros y sus notas, son razonables, correctos y son responsabilidad del emisor.

FONDO SAN LUIS PARA LA MICROEMPRESA
 AV. SALVADOR NAVA NO. 2992
 SAN LUIS POTOSI, S.L.P.
 ESTADO ANALÍTICO DEL EJERCICIO DEL PRESUPUESTO DE EGRESOS
 DISTRIBUCION GEOGRAFICA
 DEL 01/01/2022 AL 31/01/2022

CONCEPTO	Autorizado	Ampliación Reducción	Modificado	Disponibles a Compro.	Comprometido	Devengado	Comrometi no deveng	Ejercido	Pagado	Subejercicio	Ctas por Pagar	Avance
24 SAN LUIS POTOSI	8,962,133.00	-	8,962,133.00	8,382,340.35	579,792.65	579,792.65	-	549,624.06	549,624.06	8,382,340.35	30,168.59	6.13
TOTALES	8,962,133.00	-	8,962,133.00	8,382,340.35	579,792.65	579,792.65	-	549,624.06	549,624.06	8,382,340.35	30,168.59	6.13



SIGFRIDO EDGARDO VAZQUEZ MEDINA
 DIRECTOR FONDO SAN LUIS PARA LA MICROEMPRESA



JOSEFINA VALDOVINOS SANCHEZ
 COINTEGRA, S.C.


Bajo protesta de decir verdad declaramos que los Estados Financieros y sus notas, son razonables, correctos y son responsabilidad del emisor.

FONDO SAN LUIS PARA LA MICROEMPRESA

Gasto por Categoría Programática

ESTADO ANALÍTICO DEL EJERCICIO DEL PRESUPUESTO DE EGRESOS

Concepto	Egresos					Subejercicio 6 = [3 - 4]
	Aprobado	Ampliaciones/ (Reducciones)	Modificado	Devengado	Pagado	
	1	2	3 = [1 + 2]	4	5	
Programas						
Subsidios; Sector Social y Privado o Entidades Federativas y Municipios						
Sujetos a Reglas de Operación						
Otros Subsidios						
Desempeño de las Funciones						
Prestación de Servicios Públicos						
Provisión de Bienes Públicos						
Planeación, seguimiento y evaluación de políticas públicas						
Promoción y fomento	8,962,133.00	-	8,962,133.00	579,792.65	549,624.06	8,382,340.35
Regulación y supervisión						
Funciones de las Fuerzas Armadas (Únicamente Gobierno Federal)						
Específicos						
Proyectos de Inversión						
Administrativos y de Apoyo						
Apoyo al proceso presupuestario y para mejorar la eficiencia institucional						
Apoyo a la función pública y al mejoramiento de la gestión						
Operaciones ajenas						
Compromisos						
Obligaciones de cumplimiento de resolución jurisdiccional						
Desastres Naturales						
Obligaciones						
Pensiones y jubilaciones						
Aportaciones a la seguridad social						
Aportaciones a fondos de estabilización						
Aportaciones a fondos de inversión y reestructura de pensiones						
Programas de Gasto Federalizado (Gobierno Federal)						
Gasto Federalizado						
Participaciones a entidades federativas y municipios						
Costo financiero, deuda o apoyos a deudores y ahorradores de la banca						
Adeudos de ejercicios fiscales anteriores						
Total del Gasto	8,962,133.00	-	8,962,133.00	579,792.65	549,624.06	8,382,340.35



SIGFRIDO EDGARDO VAZQUEZ MEDINA
DIRECTOR FONDO SAN LUIS PARA LA MICROEMPRESA



JOSEFINA VALDOVINOS SANCHEZ
COINTEGRA, S.C.

Bajo protesta de decir verdad declaramos que los Estados Financieros y sus notas, son razonables, correctos y son responsabilidad del emisor.

FONDO SAN LUIS PARA LA MICROEMPRESA
 AV. SALVADOR NAVA NO. 2992

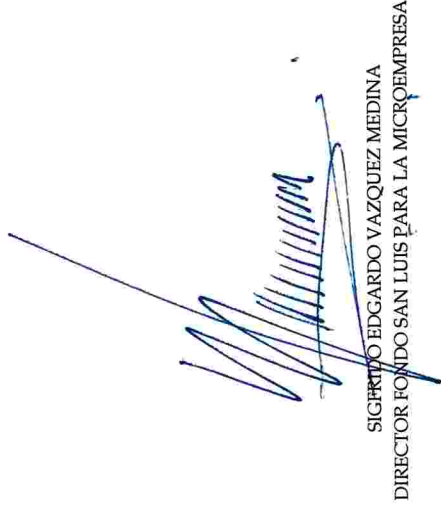
SAN LUIS POTOSI, S.LP.

ESTADO ANALÍTICO DEL EJERCICIO DEL PRESUPUESTO DE EGRESOS

CAPITULO DE GASTO

DEL 01/01/2022 AL 31/01/2022

CONCEPTO	Autorizado	Ampliación Reducción	Modificado	Disponible a Compro.	Comprometido	Devengado	Comrometi no deveng	Ejercido	Pagado	Subejercicio	Ctas por Pagar	Avance
2000 0 0 0 MATERIALES Y SUMINISTR(168,500.00	-	168,500.00	163,510.00	4,990.00	4,990.00	-	3,950.00	3,950.00	163,510.00	1,040.00	2.34
3000 0 0 0 SERVICIOS GENERALES	4,189,633.00	-	4,189,633.00	3,996,830.35	192,802.65	192,802.65	-	163,674.06	163,674.06	3,996,830.35	29,128.59	3.91
4000 0 0 0 TRANSFERENCIAS, ASIGNA:	4,584,000.00	-	4,584,000.00	4,202,000.00	382,000.00	382,000.00	-	382,000.00	382,000.00	4,202,000.00	-	8.33
5000 0 0 0 BIENES MUEBLES, INMUEB	20,000.00	-	20,000.00	20,000.00	-	-	-	-	-	-	-	-
TOTALES	8,962,133.00	-	8,962,133.00	8,382,340.35	579,792.65	579,792.65	-	549,624.06	549,624.06	8,362,340.35	30,168.59	6.13



 SIGFRIDO EDGARDO VAZQUEZ MEDINA
 DIRECTOR FONDO SAN LUIS PARA LA MICROEMPRESA


 JOSEFINA VALDOVINOS SANCHEZ
 COINTEGRA, S.C.

Bajo protesta de decir verdad declaramos que los Estados Financieros y sus notas, son razonables, correctos y son responsabilidad del emisor.

FONDO SAN LUIS PARA LA MICROEMPRESA
 AV. SALVADOR NAVA NO. 2992
 SAN LUIS POTOSÍ, S.L.P.
 ESTADO ANALÍTICO DEL EJERCICIO DEL PRESUPUESTO DE EGRESOS
 FUENTE DE FINANCIAMIENTO
 DEL 01/01/2022 AL 31/01/2022

CONCEPTO	Autorizado	Ampliación Reducción	Modificado	Disponible a Compro.	Comprometido	Devengado	Comrometi no deveng	Ejercido	Pagado	Subejercicio	Ctas por Pagar	Avance
NO ETIQUETADO												
1 RECURSOS PROPIOS	8,962,133.00	-	8,962,133.00	8,382,340.35	579,792.65	579,792.65	-	549,624.06	549,624.06	8,362,340.35	30,168.59	6.13
2 RECURSOS GOBIERNO DEL EDO												
TOTALES	8,962,133.00	-	8,962,133.00	8,382,340.35	579,792.65	579,792.65	-	549,624.06	549,624.06	8,362,340.35	30,168.59	6.13



 SIGFRIDO EDGARDO VAZQUEZ MEDINA
 DIRECTOR FONDO SAN LUIS PARA LA MICROEMPRESA


 JOSEFINA VALDOVINOS SANCHEZ
 COINTEGRA, S.C.


Bajo protesta de decir verdad declaramos que los Estados Financieros y sus notas, son razonables, correctos y son responsabilidad del emisor.

FONDO SAN LUIS PARA LA MICROEMPRESA
 AV. SALVADOR NAVA NO. 2992
 SAN LUIS POTOSI, S.L.P.
 ESTADO ANALÍTICO DE INGRESO PRESUPUESTAL DEL 01/01/2022 A L 31/01/2022

Fuentes del Ingreso	Autorizado	Amplia/Redu	Modificado	Devengado	Recaudado	Diferencia	Avance
51 Productos	1,043,900.00		1,043,900.00	196,478.11	196,478.11	-	847,421.89
73 Ingresos por venta de bienes y prestación de sr	8,810,507.88		8,810,507.88	739,648.56	750,571.31	-	8,059,936.57
TOTALES	9,854,407.88		9,854,407.88	930,126.67	947,049.42	-	8,907,358.46


 EDGARDO VÁZQUEZ MEDINA
 DIRECTOR DE FONDO SAN LUIS PARA LA MICROEMPRESA

Ley General de Contabilidad Gubernamental


 JOSEFINA VALDOVINOS SANCHEZ
 COINTEGREGRA, S.C.

Bajo protesta de decir verdad declaramos que los Estados Financieros y sus notas, son razonables, correctos y son responsabilidad del emisor.

FONDO SAN LUIS PARA LA MICROEMPRESA
ENDEUDAMIENTO NETO
DEL 1 DE ENERO AL 31 DE ENERO 2022

IDENTIFICACION DE CREDITO O INSTRUMENTO	CREDITOS BANCARIOS			ENDEUDAMIENTO NETO C = A-B
	CONTRATACION / COLOCACION A	AMORTIZACION B		
NACIONAL FINANCIERA SNC	22,275,832.00	8,025,074.00		14,250,758.00
TOTAL CREDITOS BANCARIOS	22,275,832.00	8,025,074.00		14,250,758.00
OTROS INSTRUMENTOS DE DEUDA				
TOTAL INSTRUMENTOS DE DEUDA				
TOTAL	22,275,832.00	8,025,074.00		14,250,758.00

Bajo protesta de decir verdad declaramos que los Estados Financieros y sus notas, son razonables, correctos y son responsabilidad del emisor.

Ley General de Contabilidad Gubernamental



SIGFRIDO EDGARDO VAZQUEZ MEDINA
DIRECTOR DE FONDO SAN LUIS PARA LA MICROEMPRESA



JOSEFINA VALDOVINOS SANCHEZ
COINTEGRA, S.C.

