

## FONDO SAN LUIS PARA LA MICROEMPRESA

## ESTADO DE ACTIVIDADES

DEL 01 DE ENERO AL 31 DE DICIEMBRE DEL 2021

	2021	dic-20
<b>INGRESOS Y OTROS BENEFICIOS</b>		
INGRESOS DE GESTION	-	-
IMPUESTOS	-	-
CUOTAS Y APORTACIONES DE SEGURIDAD SOCIAL	-	-
CONTRIBUCIONES DE MEJORAS	-	-
DERECHOS	-	-
PRODUCTOS	-	-
APROVECHAMIENTOS	-	-
INGRESOS POR VENTA DE BIENES Y PRESTACIONES DE SERVICIOS	-	-
PARTICIPACIONES, APORTACIONES, CONVENIOS, INCENTIVOS E	-	-
TRANSFERENCIAS, ASIGNACIONES, SUBSIDIOS Y SUBVENCIONES, Y PENSIONES Y JUBILACIONES	-	-
PARTICIPACIONES, APORTACIONES, CONVENIOS, INCENTIVOS DEJADOS DE LA COLABORACION FISCAL, FONDOS DISTINTOS DE APORTACIONES,	-	-
TRANSFERENCIAS, ASIGNACIONES, SUBSIDIOS Y SUBVENCIONES, Y PENSIONES Y JURILACIONES	-	-
OTROS INGRESOS Y BENEFICIOS	10,647,049	9,268,693
INGRESOS FINANCIEROS	-	-
4151 PRODUCTOS TIPO CORRIENTE	655,342	598,234
4171 INGRESOS FINANCIEROS	9,991,707	8,670,459
INCREMENTO POR VARIACION DE INVENTARIOS	-	-
DISMINUCION DEL EXCESO DE ESTIMACIONES POR PERDIDA O DETERIORO	-	-
DISMINUCION DEL EXCESO DE PROVISIONES	-	-
OTROS INGRESOS Y BENEFICIOS	-	-
<b>TOTAL DE INGRESOS Y OTROS BENEFICIOS:</b>	<b>10,647,049</b>	<b>9,268,693</b>
<b>GASTOS Y OTRAS PERDIDAS</b>		
GASTOS DE FUNCIONAMIENTO	2,758,931	2,917,162
SERVICIOS PERSONALES	-	-
5120 MATERIALES Y SUMINISTROS	139,263	139,969
5130 SERVICIOS GENERALES	2,619,668	2,777,193
TRANSFERENCIAS, ASIGNACIONES, SUBSIDIOS Y OTRAS AYUDAS	3,900,000	3,334,000
5210 TRANSFERENCIAS INTERNAS Y ASIGNACIONES AL SEC PUBLICO	3,900,000	3,334,000
TRANSFERENCIAS AL RESTO DEL SEC PUBLICO	-	-
SUBSIDIOS Y SUBVENCIONES	-	-
AYUDAS SOCIALES	-	-
PENSIONES Y JUBILACIONES	-	-
TRANSFERENCIAS A FIDEICOMISOS, MANDATOS Y CONTRATOS ANALOGOS	-	-
TRANSFERENCIAS A LA SEGURIDAD SOCIAL	-	-
DONATIVOS	-	-
TRANSFERENCIAS AL EXTERIOR	-	-
PARTICIPACIONES Y APORTACIONES	-	-
PARTICIPACIONES	-	-
APORTACIONES	-	-
CONVENIOS	-	-
INTERESES, COMISIONES Y OTROS GASTOS DE LA DEUDA PÚBLICA	-	-
INTERESES DE LA DEUDA PÚBLICA	-	-
COMISIONES DE LA DEUDA PÚBLICA	-	-
GASTOS DE LA DEUDA PÚBLICA	-	-
COSTOS POR COBERTURA	-	-
APOYOS FINANCIEROS	-	-
OTROS GASTOS Y PÉRDIDAS EXTRAORDINARIAS	259,736	240,692
ESTIMACIONES, DEPRECIACIONES, DETERIORES, OBSOLECENCIAS Y AMORIS	41,436	39,570
PROVISIONES	-	-
DISMINUCIONES DE INVENTARIO	-	-
AUMENTO POR INSUFICIENCIA DE ESTIMACIONES POR PERDIDA O DETERIORO U OBSOLESCENCIA	-	-
AUMENTO POR INSUFICIENCIA DE PROVISIONES	-	-
5590 OTROS GASTOS	218,300	201,122
INVERSIÓN PÚBLICA	-	-
INVERSIÓN PÚBLICA NO CAPITALIZABLE	-	-
<b>TOTAL GASTO Y OTRAS PÉRDIDAS</b>	<b>6,918,667</b>	<b>6,491,854</b>
<b>RESULTADO DEL EJERCICIO(AHORRO/ DESA)</b>	<b>3,728,382</b>	<b>2,776,839</b>

Bajo protesta de decir verdad declaramos que los Estados Financieros y sus notas, son razonables, correctos y son responsabilidad del emisor.  
Ley General de Contabilidad Gubernamental

SIGIFRMO EDGARDO VAZQUEZ MEDINA  
DIRECTOR DE FONDO SAN LUIS PARA LA MICROEMPRESA

JOSEFINA VALDOVINOS SANCHEZ  
COINTEGRA, S.C.

S I F I D E

**FONDO SAN LUIS PARA LA MICROEMPRESA**  
**ESTADO DE POSICION FINANCIERA**  
**AL 31 DE DICIEMBRE DEL 2021**

ACTIVO	2021	dic-20	PASIVO	2021	dic-20
<b>ACTIVO CIRCULANTE</b>			<b>PASIVO CIRCULANTE</b>		
EFFECTIVO Y EQUIVALENTES	3,264,498.00	3,927,032.00	CUENTAS POR PAGAR A CORTO PLAZO	359,982	232,270
1111 EFFECTIVO	-	3,000.00	2112 PROVEEDORES	72,813	0
1112 BANCOS/ TESORERIA	3,264,498.00	3,924,032.00	2116 INTERES Y COMISIONES CP	33,199	26,709
DERECHO A RECIBIR EFFECTIVO O EQUIVALENTE	34,554,188.00	39,593,846.00	2117 RETENCIONES Y CONTRIBUCIONES	0	2,172
1121 INVERSIONES FINANCIERAS	33,686,777.00	38,803,763.00	2119 OTROS CUENTAS POR PAGAR	253,970	203,389
1123 DEUDORES DIVERSOS CP	447,296.00	446,252.00	DOCUMENTOS POR PAGAR A CORTO PLAZO	-	-
1126 PRESTAMOS CP (CAP. PEND COBRO)	-	25,000.00	PORCION DE DEUDA PUBLICA A LARGO PLAZO	-	-
1126 PRESTAMOS CP (INTERES REC PROPIOS)	375,725.00	281,333.00	TITULOS Y VALORES A CORTO PLAZO	-	-
1126 PRESTAMOS CP (INTERES DESCUENTOS)	44,390.00	37,498.00	PASIVO DIFERIDO A CORTO PLAZO	-	-
INVENTARIOS	-	-	FONDO Y BIENES DE TERCEROS EN GARNATIA	-	-
ALMACENES	-	-	PROVISIONES A CORTO PLAZO	-	-
ESTIMACIONES POR PERDIDA O DETERIORO DE ACTIVO:-	9,463,511.00	- 10,095,595.00	OTROS PASIVOS A CORTO PLAZO	-	-
1161 ESTIMACIONES	9,463,511.00	- 10,095,595.00	<b>TOTAL PASIVOS CIRCULANTES</b>	<b>359,982</b>	<b>232,270</b>
BIENES INMUEBLES DERIVADOS DE EMBARGOS, DECOF	830,316.00	830,316.00			
1193 INMUEBLES DERIVADOS DE EMBARGOS, DECC	830,316.00	830,316.00			
OTROS ACTIVOS CIRCULANTES	-	-			
<b>TOTAL ACTIVOS CIRCULANTES</b>	<b>29,185,491</b>	<b>34,255,599</b>			
			<b>PASIVO NO CIRCULANTE</b>		
			CUENTAS POR PAGAR A LARGO PLAZO	-	-
			DOCUMENTOS POR PAGAR A LARGO PLAZO	-	-
			DEUDA PUBLICA A LARGO PLAZO ( ENTIDADES)	18,275,832	18,589,220
			PASIVOS DIFERIDOS A LARGO PLAZO	-	-
			FONDOS Y BIENES DE TERCEROS EN GARANTIA	-	-
			PROVISIONES A LARGO PLAZO	-	-
			<b>TOTAL PASIVOS NO CIRCULANTES</b>	<b>18,275,832</b>	<b>18,589,220</b>
			<b>TOTAL PASIVO</b>	<b>18,635,814</b>	<b>18,821,490</b>
			<b>HACIENDA PÚBLICA/ PATRIMONIO</b>		
			<b>HACIENDA PÚBLICA/ PATRIMONIO CONTRIBUIDO</b>		
			APORTACIONES	70,573,854	70,573,854
			3110 PATRIMONIO INAFECTABLE	6,900,000	6,900,000
			3100 PATRIMONIO AFECTABLE	63,673,854	63,673,854
			DONACIÓN DE CAPITAL	-	-
			ACTUALIZACIÓN DE LA HACIENDA PÚBLICA	-	-
			<b>HACIENDA PÚBLICA/ PATRIMONIO GENERADO</b>		
			RESULTADO DEL PERIODO (AHORRO/DESAHORO)	3,728,382	2,776,839
			RESULT. EJERC. ANTERIORES	11,091,506	8,609,308
			REVALUOS	-	-
			RESERVAS	-	-
			RECTIFICACIONES DE RESULTADOS DE EJ. ANTI	-	-
			EXCESO O INSUFICIENCIA EN LA ACTUALIZACION DE LA HACIENDA PÚBLICA/ PATRIMONIO	-	-
			RESULTADO POR POSICION MONETARIA	-	-
			RESULTADO POR TENENCIA DE ACITVOS NO MC	-	-
			<b>TOTAL HACIENDA PUBLICA</b>	<b>85,393,742</b>	<b>81,960,001</b>
<b>TOTAL ACTIVOS NO CIRCULANTES</b>	<b>74,844,065</b>	<b>66,525,892</b>			
			<b>TOTAL DEL ACTIVO</b>	<b>104,029,556</b>	<b>100,781,491</b>
			<b>TOTAL PASIVO Y HACIENDA PÚBLICA/ P</b>	<b>104,029,556</b>	<b>100,781,491</b>

**CUENTAS DE ORDEN**

APERTURA DE CREDITOS Y CONVENIOS	74,702,269
CONTROL DE INTERESES	98,888
CONTROL FONDO GARANTIA	3,615,908
VALORES Y BIENES RECIBIDOS EN GARANTIA	0
PRESUPUESTO DE EGRESOS AUTORIZADO	8,178,812
PRESUPUESTO DE EGRESOS MODIFICADO	-1,432,515
PRESUPUESTO DE EGRESOS POR EJERCER	0
PRESUPUESTO DE EGRESOS COMPROMETIDO	6,746,297
PRESUPUESTO DE EGRESOS DEVENGADO	6,746,297
PRESUPUESTO DE EGRESOS EJERCIDO	6,640,285
PRESUPUESTO DE EGRESOS PAGADO	6,640,285

Bajo protesta de decir verdad declaramos que los Estados Financieros y sus notas, son razonables, correctos y son responsabilidad del emisor.  
Ley General de Contabilidad Financiera

SIGFRIDO EDGARDO VAZQUEZ MEDINA  
DIRECTOR DE FONDO SAN LUIS PARA LA MICROEMPRESA

JOSEFINA VALDOVINOS SANCHEZ  
COINTEGRA, S.C.

**FONDO SAN LUIS PARA LA MICROEMPRESA**  
**ESTADO DE VARIACION EN LA HACIENDA PUBLICA**  
**DEL 01 DE ENERO AL 31 DE DICIEMBRE DEL 2021**

Concepto	Hacienda publica/ patrimonio contribuido	Hacienda Pública patrimonio Generados de Ejercicio anteriores	Hacienda Pública Patrimonio Generado del ejercicio	Exceso o insuficiencia en la actualización de la Hacienda Pub/ Patri	Total
<b>Patrimonio Neto Inicial Ajustado del Ejercicio</b>	70,573,853,950.00	-	-	-	70,573,853,950.00
Aportaciones	70,573,853,950.00	-	-	-	70,573,853,950.00
Donaciones de Capital	70,573,853,950.00	-	-	-	70,573,853,950.00
Actualización de la Hacienda Pública/Patrimonio					
<b>Hacienda Pública / Patrimonio Neto del Ejercicio</b>		8,609,308,000.00	2,776,839,000.00		11,386,147,000.00
Resultados del Ejercicio (Ahorro/Desahorro)			2,776,839,000.00		2,776,839,000.00
Resultados de Ejercicios Anteriores		8,609,308,000.00			8,609,308,000.00
Revalúos					
Reservas					
Rectificación de resultados de Ejercicio Anteriores					
<b>Exceso o Insuficiencia en la Actualización de la Hacienda Pública / Patrimonio Neto 2020</b>					
Resultado por Posición Monetaria					
Resultado por Tenencia de Activos no Monetarios					
<b>Hacienda pública/Patrimonio neto 2020</b>	70,573,853,950.00	8,609,308,000.00	2,776,839,000.00	-	81,960,000,950.00
<b>Cambios en la Hacienda Pública / Patrimonio Neto del Ejercicio 2021</b>	- 70,503,280,096.05				- 70,503,280,096.05
Donaciones de Capital	- 70,503,280,096.05				- 70,503,280,096.05
Actualización de la Hacienda Pública/Patrimonio					
<b>Variaciones de la Hacienda Pública / Patrimonio Neto del Ejercicio</b>		8,598,216,494.00	2,773,110,618.00		11,371,327,112.00
Resultados del Ejercicio (Ahorro/Desahorro)			2,773,110,618.00		2,773,110,618.00
Resultados de Ejercicios Anteriores		8,598,216,494.00			8,598,216,494.00
Revalúos					
Reservas					
Rectificaciones de Resultados de Ejercicios Anteriores					
<b>Cambios en el exceso o insuficiencia en la actualización de la Hacienda Pública / Patrimonio Neto 2021</b>					
Resultado por Posición Monetaria					
Resultado por Tenencia de Activos no Monetarios					
<b>Saldo Neto en la Hacienda Pública / Patrimonio 2021</b>	70,573,853.95	11,091,506.00	2,773,110,618.00		85,393,741.95

Bajo protesta de decir verdad declaramos que los Estados Financieros y sus notas, son razonables, correctos y son responsabilidad del emisor.  
 Ley General de Contabilidad Gubernamental



SIGFRIDO EDGARDO VAZQUEZ MEDINA  
 DIRECTOR DE FONDO SAN LUIS PARA LA MICROEMPRESA



JOSEFINA VALDOVINOS SANCHEZ  
 COINTEGRA, S.C.

**FONDO SAN LUIS PARA LA MICROEMPRESA**  
**ESTADO DE CAMBIOS EN LA POSICION FINANCIERA**  
**AL 31 DE DICIEMBRE DEL 2021**

ACTIVO		ORIGEN	APLICACIÓN
<b>ACTIVO CIRCULANTE</b>			
EFFECTIVO Y EQUIVALENTES		662,534	
1111 EFECTIVO			
1112 BANCOS/ TESORERIA			
DERECHO A RECIBIR EFECTIVO O EQUIVALENTE		5,039,658	
1121 INVERSIONES FINANCIERAS			
1123 DEUDORES DIVERSOS CP			
1126 PRESTAMOS CP (CAP. PEND COBRO)			
1126 PRESTAMOS CP (INTERES REC PROPIOS)			
1126 PRESTAMOS CP (INTERES DESCUENTOS)			
<b>INVENTARIOS</b>			
<b>ALMACENES</b>			
ESTIMACIONES POR PERDIDA O DETERIORO DE ACTIVOS CIRCULANTES			632,084
1161 ESTIMACIONES			
BIENES INMUEBLES DERIVADOS DE EMBARGOS, DECOMISOS,			
1193 INMUEBLES DERIVADOS DE EMBARGOS, DECOMISOS			
OTROS ACTIVOS CIRCULANTES			

**TOTAL ACTIVO CIRCULANTE** 5,702,192 632,084

ACTIVO NO CIRCULANTE		ORIGEN	APLICACIÓN
<b>INVERSIONES FINANCIERAS A LARGO PLAZO</b>			
DERECHO A RECIBIR EFECTIVO O EQUIVALENTES A LARGO PLAZO		8,362,434	
1224 PRESTAMOS OTORGADOS (PROPIOS)			
1224 PRESTAMOS OTORGADOS (CARTERA VENCIDA NO EXIGIBLE)			
1224 PRESTAMOS OTORGADOS (DESCUENTOS)			
<b>BIENES INMUEBLES, INFRAESTRUCTURA Y CONSTRUCCION EN PROCESO</b>			
1233 EDIFICIOS NO HABITACIONALES			
<b>BIENES MUEBLES</b>			
1241 MOBILIARIO Y EQUIPO			
<b>ACTIVOS INTANGIBLES</b>			
1252 MARCAS			
1254 LICENCIAS			
DEPRECIACION, DETERIORO Y AMORTIZACION ACUM. DE BIENES		44,261	
1261 DEPRECIACION BIENES INMUEBLES			
1263 DEPRECIACION BIENES MUEBLES			
1265 AMORT. ACTIVOS INTANGIBLES			
<b>ACTIVOS DIFERIDOS</b>			
ESTIMACION POR PERDIDA O DETERIORO DE ACTIVOS NO CIRCULANTES			44,261

**TOTAL DEL ACTIVO** 5,746,453 8,994,518

**TOTAL DEL ACTIVO** 991,045 10,120,498

PASIVO		ORIGEN	APLICACIÓN
<b>PASIVO CIRCULANTE</b>			
CUENTAS POR PAGAR A CORTO PLAZO		127,712	
2112 PROVEEDORES			
2116 INTERES Y COMISIONES CP			
2117 RETENCIONES Y CONTRIBUCIONES			
2119 OTROS CUENTAS POR PAGAR			
DOCUMENTOS POR PAGAR A CORTO PLAZO			
PORCION DE DEUDA PUBLICA A LARGO PLAZO			
TITULOS Y VALORES A CORTO PLAZO			
PASIVO DIFERIDO A CORTO PLAZO			
FONDO Y BIENES DE TERCEROS EN GARNATIA Y ADMINON A CP			
PROVISIONES A CORTO PLAZO			
OTROS PASIVOS A CORTO PLAZO			
<b>TOTAL PASIVO CIRCULANTE</b>		<b>127,712</b>	<b>0</b>

PASIVO NO CIRCULANTE		ORIGEN	APLICACIÓN
CUENTAS POR PAGAR A LARGO PLAZO			
DOCUMENTOS POR PAGAR A LARGO PLAZO			
DEUDA PUBLICA A LARGO PLAZO ( ENTIDADES FINANCIERAS)			313,388
PASIVOS DIFERIDOS A LARGO PLAZO			
FONDOS Y BIENES DE TERCEROS EN GARANTIA Y/O ADMINON A LP			
PROVISIONES A LARGO PLAZO			
<b>TOTAL PASIVO NO CIRCULANTE</b>		<b>0</b>	<b>313,388</b>

**TOTAL PASIVO** 127,712 313,388

HACIENDA PUBLICA		ORIGEN	APLICACIÓN
<b>HACIENDA PÚBLICA/PATRIMONIO CONTRIBUIDO</b>			
<b>APORTACIONES</b>			
3110 PATRIMONIO INAFECTABLE			
3100 PATRIMONIO AFECTABLE			
DONACIÓN DE CAPITAL			
ACTUALIZACIÓN DE LA HACIENDA PÚBLICA			
<b>HACIENDA PÚBLICA/PATRIMONIO GENERADO</b>			
RESULTADO DEL PERIODO (AHORRO/DESAHORF)		951,543	
RESULT.EJERC.ANTERIORES		2,482,198	
REVALUOS			
RESERVAS			
RECTIFICACIONES DE RESULTADOS DE EJ. ANTERIORES			
EXCESO O INSUFICIENCIA EN LA ACTUALIZACION DE LA HACIENDA PÚBLICA/PATRIMONIO			
RESULTADO POR POSICION MONETARIA			
RESULTADO POR TENENCIA DE ACITVOS NO MONETARIOS			
			3,433,741

**TOTAL PASIVO Y HACIENDA PUBLICA** 3,561,453 313,388

**TOTAL ORIGEN Y APLICACIONES** 9,307,906 9,307,906

Bajo protesta de decir verdad declaramos que los Estados Financieros y sus notas, son razonables, correctos y son responsabilidad del emisor  
 Ley General de Contabilidad de Guatemala

SIGFRIDO EDGARDO VAZQUEZ MEDINA  
 DIRECTOR DEL FONDO SAN LUIS PARA LA MICROEMPRESA

JOSEFINA VALDOVINOS SANCHEZ  
 COINTEGRA, S.C.

S I F I D E

**FONDO SAN LUIS PARA LA MICROEMPRESA**

ESTADO DE FLUJO DE EFECTIVO  
DEL 01 DE ENERO AL 31 DE DICIEMBRE DEL 2021

Concepto	2021	2020	Concepto	2021	2020
<b>Flujos de Efectivo de las Actividades de Operación</b>	<b>10,647,049</b>	<b>9,268,693</b>	<b>Flujos de Efectivo de las Actividades de Inversión</b>	<b>246,715,968</b>	<b>226,637,573</b>
<b>Origen</b>			<b>Origen</b>		
Impuestos Cuotas y Aportaciones de Solidaridad Social			Bienes Inmuebles, Infraestructura y Construcciones en Proceso		
Contribuciones de mejoras			Bienes Muebles		
Derechos			Otros Orígenes de Inversión	246,715,968	226,637,573
Productos de Tipo Corriente	655,342	598,234	<b>Aplicación</b>	<b>251,103,884</b>	<b>229,360,090</b>
Aprovechamientos de Tipo Corriente			Bienes Inmuebles, Infraestructura y Construcciones en Proceso		
Ingresos por Venta de Bienes y Servicios			Bienes Muebles		
Ingresos no Comprendidos en las Fracciones de la Ley de Ingresos	9,991,707	8,670,459	Otras Aplicaciones de Inversión	251,103,884	229,360,090
Participaciones y Aportaciones			<b>Flujos Netos de Efectivo por Actividades de Inversión</b>	<b>-4,387,916</b>	<b>-2,722,517.00</b>
Transferencias, Asignaciones y Subsidios y Otras Ayudas					
Otros Orígenes de Operación			<b>Flujo de Efectivo de las Actividades de Financiamiento</b>		
<b>Aplicación</b>	<b>6,918,667</b>	<b>6,491,854</b>	<b>Origen</b>		
Servicios Personales			Endeudamiento Neto		
Materiales y Suministros	139,263	139,969	Interno		
Servicios Generales	2,619,668	2,777,193	Externo		
Transferencias Internas y Asignaciones al Sector Público			Otros Orígenes de Financiamiento		
Transferencias al resto del Sector Público	3,900,000	3,334,000	<b>Aplicación</b>		
Subsidios y Subvenciones			Servicios de la Deuda		
Ayudas Sociales			Interno		
Pensiones y Jubilaciones			Externo		
Transferencias a Fideicomisos, Mandatos y Contratos Análogos			Otras Aplicaciones de Financiamiento		
Transferencias a la Seguridad Social			<b>Flujos netos de Efectivo por Actividades de Financiamiento</b>		
Donativos			<b>Incremento/Disminución Neto en el Efectivo y Equivalentes al Efectivo</b>	<b>-659,534</b>	<b>54,322</b>
Transferencias al Exterior			<b>Efectivo y Equivalentes al Efectivo al Inicio del Ejercicio</b>	<b>3,924,032.00</b>	<b>3,869,710.00</b>
Participaciones			<b>Efectivo y Equivalentes al Efectivo al Final del Ejercicio</b>	<b>3,264,498.00</b>	<b>3,924,032.00</b>
Aportaciones					
Convenios					
Otras Aplicaciones de Operación	259,736	240,692			
<b>Flujos de Efectivo de las Actividades de Operación</b>	<b>3,728,382</b>	<b>2,776,839</b>			

Bajo protesta de decir verdad declaramos que los Estados Financieros y sus notas, son razonables, correctos y son responsabilidad del emisor.

Ley General de Contabilidad Gubernamental

  
**SIGRIDA EDGARDO VAZQUEZ MEDINA**  
 DIRECTOR DE FONDO SAN LUIS PARA LA MICROEMPRESA



**JOSEFINA VALDOVINOS SANCHEZ**  
 COINTEGRA, S.C.

ESTADO ANALÍTICO DEL ACTIVO del 01/01/2021 a 31/12/2021  
 FONDO SAN LUIS PARA LA MICROEMPRESA  
 AV. SALVADOR NAVA NO. 2992

Empresa : ContabilFondo2014

SAN LUIS POTOSI, S.LP.

R.F.C. : FSL 960130D23

CONCEPTO DE LA CUENTA	Saldo Anterior	Debe	Haber	Saldo Actual	Flujo Periodo
1111 Efectivo	3,000.00	-	3,000.00	-	3,000.00
1112 Bancos/Tesorería	3,924,031.94	323,509,305.08	324,168,838.89	3,264,498.13	659,533.81
Efectivo y Equivalentes	3,927,031.94	323,509,305.08	324,171,838.89	3,264,498.13	662,533.81
1121 Inversiones financieras de corto plazo	38,803,762.64	86,249,714.50	91,366,699.94	33,666,777.20	5,116,985.44
1123 Deudores diversos por cobrar a Corto Plazo	446,252.51	20,137.62	19,093.27	447,266.66	1,044.35
1126 Préstamos otorgados a Corto Plazo	343,830.42	78,841,523.51	78,765,237.48	420,116.45	76,286.03
Derechos a Recibir Efectivo o Equivalentes	39,593,845.57	165,111,375.63	170,151,030.69	34,554,190.51	5,039,655.06
1161 (Estimaciones para cuentas incobrables por Derechos a recibir efectivo	10,095,594.97	2,285,894.62	1,653,810.62	9,463,510.97	632,084.00
Estimación por Pérdidas o Deterioro de Activos	10,095,594.97	2,285,894.62	1,653,810.62	9,463,510.97	632,084.00
1193 BIENES DERIVADOS DE EMBARGOS, DECOMISOS Y	830,316.42	-	-	830,316.42	-
Otros Activos Circulantes	830,316.42	-	-	830,316.42	-
1224 Préstamos Otorgados a Largo Plazo	34,255,598.96	490,906,575.33	495,976,680.20	29,185,494.09	5,070,104.87
Derechos a Recibir Efectivo o Equivalentes a	66,339,834.83	174,571,388.01	166,208,953.86	74,702,268.98	8,362,434.15
1233 Edificios No Habitacionales	66,339,834.83	174,571,388.01	166,208,953.86	74,702,268.98	8,362,434.15
Bienes Inmuebles, Infraestructura y	700,000.00	-	-	700,000.00	-
1241 Mobiliario y Equipo de Administración	700,000.00	-	-	700,000.00	-
1244 Equipo de Transporte	215,956.08	-	-	215,956.08	-
Bienes Muebles	149,952.62	-	-	149,952.62	-
1252 Patentes, Marcas y Derechos	365,908.70	-	-	365,908.70	-
1254 Licencias	2,303.33	-	-	2,303.33	-
Activos Intangibles	16,606.00	-	-	16,606.00	-
1261 Depreciación Acumulada de Bienes Inmuebles	18,909.33	-	-	18,909.33	-
1263 Depreciación Acumulada de Bienes Muebles	536,667.28	-	35,000.04	571,667.32	35,000.04
1265 Amortización Acumulada de Activos Intangibles	344,866.81	18,768.06	28,650.02	354,748.77	9,881.96
(Depreciaciones, Deterioro y Amortizaciones	17,227.30	621.30	-	16,606.00	621.30
TOTAL	898,761.39	19,389.36	63,650.06	943,022.09	44,260.70
ACTIVO NO CIRCULANTE	66,525,891.47	174,590,777.37	166,272,603.92	74,844,064.92	8,318,173.45
TOTAL	100,781,490.43	665,497,352.70	662,249,284.12	104,029,559.01	3,248,068.59

Bajo protesta de decir verdad declaramos que los Estados Financieros y sus notas, son razonables, correctos y son responsabilidad del emisor.  
 Ley General de Contabilidad Gubernamental

  
 SIGFRIDO EDGARDO VAZQUEZ MEDINA  
 DIRECTOR DE FONDO SAN LUIS PARA LA MICROEMPRESA

  
 JOSEFINA VALDIVINOS SANCHEZ  
 COINTEGRA, S.C.

ESTADO ANALITICO DE LA DEUDA Y OTROS PASIVOS  
DEL 1 DE ENERO AL 31 DE DICIEMBRE DEL 2021

DENOMINACION DE LAS DEUDAS	MONEDA DE CONTRATACION	INSTITUCION O PAIS ACREEDOR	SALDO INICIAL DEL PERIODO	SALDO FINAL DEL PERIODO
<b>DEUDA PUBLICA</b>				
<b>CORTO PLAZO</b>				
DEUDA INTERNA				
INSTITUCIONES DE CREDITO				
TITULOS Y VALORES				
ARRENDAMIENTOS FINANCIEROS				
DEUDA EXTERNA				
ORGANISMOS FINANCIEROS INTERNACIONALES				
DEUDA BILATERAL				
TITULOS Y VALORES				
ARRENDAMIENTOS FINANCIEROS				
<b>SUBTOTAL CORTO PLAZO</b>				
<b>LARGO PLAZO</b>				
DEUDA INTERNA				
INSTITUCIONES DE CREDITO				
TITULOS Y VALORES	PESOS	NACIONAL FINANCIERA SNC	18,589,220.00	18,275,832.00
ARRENDAMIENTOS FINANCIEROS				
DEUDA EXTERNA				
ORGANISMOS FINANCIEROS INTERNACIONALES				
DEUDA BILATERAL				
TITULOS Y VALORES				
ARRENDAMIENTOS FINANCIEROS				
<b>SUBTOTAL LARGO PLAZO</b>			232,270.00	359,982.00
<b>OTROS PASIVOS</b>			18,821,490.00	18,635,814.00
<b>TOTAL DEUDA Y OTROS PASIVOS</b>				

Bajo protesta de decir verdad declaramos que los Estados Financieros y sus notas, son razonables, correctos y son responsabilidad del emisor.  
Ley General de Contabilidad Gubernamental



SIGFRIDO EDGARDO VAZQUEZ MEDINA  
DIRECTOR DE FONDO SAN LUIS PARA LA MICROEMPRESA




JOSEFINA VALDOVINOS SANCHEZ  
COINTEGRA, S.C.

FONDO SAN LUIS PARA LA MICROEMPRESA  
 ENDEUDAMIENTO NETO  
 DEL 1 DE ENERO AL 31 DE DICIEMBRE DEL 2021

IDENTIFICACION DE CREDITO O INSTRUMENTO	CONTRATACION / COLOCACION		AMORTIZACION	ENDEUDAMIENTO NETO C = A-B
	A	B		
<b>CREDITOS BANCARIOS</b>				
NACIONAL FINANCIERA SNC	88,589,220.00	70,313,388.00		18,275,832.00
TOTAL CREDITOS BANCARIOS	88,589,220.00	70,313,388.00		18,275,832.00
<b>OTROS INSTRUMENTOS DE DEUDA</b>				
TOTAL INSTRUMENTOS DE DEUDA				
TOTAL	88,589,220.00	70,313,388.00		18,275,832.00

Bajo protesta de veracidad declaramos que los Estados Financieros y sus notas, son razonables, correctos y con responsabilidad del emisor.

Ley General de Contabilidad Gubernamental



SIGFRIDO EDGARDO VAZQUEZ MEDINA  
 DIRECTOR DE FONDO SAN LUIS PARA LA MICROEMPRESA



JOSEFINA VALDIVINOS SANCHEZ  
 COINTEGRA, S.C.



**FONDO SAN LUIS PARA LA MICROEMPRESA**  
**INTERESES DE LA DEUDA**  
**DEL 1 DE ENERO AL 31 DE DICIEMBRE DEL 2021**

IDENTIFICACION DE CREDITO O INSTRUMENTO	DEVENGADO	PAGADO
<b>CREDITOS BANCARIOS</b>		
NACIONAL FINANCIERA SNC	1,366,964.00	1,360,474.00
<b>TOTAL DE INTERESES DE CREDITOS BANCARIOS</b>	<b>1,366,964.00</b>	<b>1,360,474.00</b>
<b>OTROS INSTRUMENTOS DE DEUDA</b>		
<b>TOTAL DE INTERESES DE OTROS INSTRUMENTOS DE DEUDA</b>		
<b>TOTAL</b>	<b>1,366,964.00</b>	<b>1,360,474.00</b>

Bajo protesta de decir verdad declaramos que los Estados Financieros y sus notas, son razonables, correctos y son responsabilidad del emisor.

Ley General de Contabilidad Guatemalteca



SIGFRIDO EDGARDO VAZQUEZ MEDINA  
DIRECTOR DE FONDO SAN LUIS PARA LA MICROEMPRESA

  
JOSEFINA VALDOVINOS SANCHEZ  
COINTEGRA, S.C.

FONDO SAN LUIS PARA LA MICROEMPRESA  
 AV. SALVADOR NAVA NO. 2992  
 SAN LUIS POTOSI, S.LP.

ESTADO ANALITICO DE INGRESO PRESUPUESTAL DEL 01/01/2021 A L 31/12/2021

Fuentes del Ingreso	Autorizado	Amplia/Redu	Modificado	Devengado	Recaudado	Diferencia	Avance
51 Productos	360,000.00	1,782,416.83	2,142,416.83	2,142,416.83	2,142,416.83	1,782,416.83	100.00
73 Ingresos por venta de bienes y prestación de se	7,818,812.37	685,819.82	8,504,632.19	8,504,632.19	8,424,728.46	605,916.09	99.06
<b>TOTALES</b>	<b>8,178,812.37</b>	<b>2,468,236.65</b>	<b>10,647,049.02</b>	<b>10,647,049.02</b>	<b>10,567,145.29</b>	<b>2,388,332.92</b>	<b>99.25</b>



SIGFRIDO EDGARDO VAZQUEZ MEDINA  
 DIRECTOR DE FONDO SAN LUIS PARA LA MICROEMPRESA

Ley General de Contabilidad Gubernamental



JOSEFINA VALDOVINOS SANCHEZ  
 COINTEGEGRA, S.C.

Bajo protesta de decir verdad declaramos que los Estados Financieros y sus notas, son razonables, correctos y son responsabilidad del emisor.

**FONDO SAN LUIS PARA LA MICROEMPRESA**  
**Estado Analítico del Ejercicio del Presupuesto de Egresos**  
**Clasificación Administrativa**  
**DEL 01/01/2021 AL 31/12/2021**


Concepto	Egresos						Subejercicio
	Aprobado	Ampliaciones/ (Reducciones)	Modificado	Devengado	Pagado		
	1	2	3 = (1 + 2)	4	5	6 = (3 - 4)	
PROGRAMA FONDO SAN LUIS PARA LA MICROEMPRESA	8,178,812.00	-1,432,514.84	6,746,297.16	6,746,297.16	6,640,285.15	0.00	
<b>Total del Gasto</b>	<b>8,178,812.00</b>	<b>-1,432,514.84</b>	<b>6,746,297.16</b>	<b>6,746,297.16</b>	<b>6,640,285.15</b>	<b>0.00</b>	

  
**SIGFRIDO EDGARDO VAZQUEZ MEDINA**  
**DIRECTOR FONDO SAN LUIS PARA LA MICROEMPRESA**

  
**JOSEFINA VALDOVINOS SANCHEZ**  
**COINTEGRA S.C.**

Bajo protesta de decir verdad declaramos que los Estados Financieros y sus notas, son razonables, correctos y son responsabilidad del emisor.

FONDO SAN LUIS PARA LA MICROEMPRESA						
Estado Analítico del Ejercicio del Presupuesto de Egresos						
Clasificación Económica (por Tipo de Gasto)						
DEL 01/01/2021 AL 31/12/2021						
Concepto	Egresos					
	Aprobado 1	Ampliaciones/ (Reducciones) 2	Modificado 3 = (1 + 2)	Devengado 4	Pagado 5	Subejercicio 6 = (3 - 4)
Gasto Corriente	4,238,812.00	-1,392,514.84	2,846,297.16	2,846,297.16	2,740,285.15	0.00
Gasto de Capital	3,940,000.00	-40,000.00	3,900,000.00	3,900,000.00	3,900,000.00	0.00
Amortización de la Deuda y Disminución de Pasivos						
Pensiones y Jubilaciones						
Participaciones						
<b>Total del Gasto</b>	<b>8,178,812.00</b>	<b>-1,432,514.84</b>	<b>6,746,297.16</b>	<b>6,746,297.16</b>	<b>6,640,285.15</b>	<b>0.00</b>



SIGFRIDO EDGARDO VAZQUEZ MEDINA  
DIRECTOR FONDO SAN LUIS PARA LA MICROEMPRESA



JOSEFINA VALDOVINOS SANCHEZ  
COINTEGRA, S.C.

Bajo protesta de decir verdad declaramos que los Estados Financieros y sus notas, son razonables, correctos y son responsabilidad del emisor.

FONDO SAN LUIS PARA LA MICROEMPRESA  
 AV. SALVADOR NAVA NO. 2992  
 SAN LUIS POTOSÍ, S.L.P.  
 ESTADO ANALÍTICO DEL EJERCICIO DEL PRESUPUESTO DE EGRESOS  
 CLASIFICACION POR OBJETO DE DEL GASTO (CAPITULO Y CONCEPTO)  
 DEL 01/01/2021 AL 31/12/2021

CONCEPTO		Autorizado	Ampliación Reducción	Modificado	Disponibilidad a Compr.	Comprometido	Devengado	Comrometi no deveng	Ejercido	Pagado	Subejercicio	Ctas por Pagar	Avence
2000	0	0	0	0	0	0	0	0	0	0	0	0	0
3000	0	0	-51987.08	150772.92	0	150772.92	150772.92	0	150772.92	150772.92	-	-	100
4000	0	4036052	-1340527.76	2695524.24	0	2695524.24	2695524.24	0	2695524.24	2589512.23	-	106012.01	96.07
5000	0	3900000	0	3900000	0	3900000	3900000	0	3900000	3900000	-	0	100
2000	2100	0	-19909.81	60090.19	0	60090.19	60090.19	0	60090.19	60090.19	-	0	0
3000	2200	0	-4244.67	32115.33	0	32115.33	32115.33	0	32115.33	32115.33	-	0	100
4000	2400	0	115	115	0	115	115	0	115	115	-	0	100
5000	2600	86400	-28400	58000	0	58000	58000	0	58000	58000	-	0	100
2000	2700	0	452.4	452.4	0	452.4	452.4	0	452.4	452.4	-	0	100
3000	2900	0	-19736.56	48543.44	0	48543.44	48543.44	0	44773.44	44773.44	-	3770	92.23
4000	3100	68280	-1584.36	38915.64	0	38915.64	38915.64	0	38915.64	38915.64	-	0	100
5000	3200	40500	-78758.76	832587.24	0	832587.24	832587.24	0	763544.04	763544.04	-	69043.2	91.71
2000	3300	911346	-1145786.95	1735739.05	0	1735739.05	1735739.05	0	1702540.25	1702540.25	-	33198.8	98.09
3000	3400	2881526	-18944.13	33675.87	0	33675.87	33675.87	0	33675.87	33675.87	-	0.01	100
4000	3500	52620	-49440	4640	0	4640	4640	0	4640	4640	-	0	100
5000	3600	54080	0	0	0	0	0	0	0	0	-	0	100
2000	3700	0	-26400	0	0	0	0	0	0	0	-	0	0
3000	3800	26400	123	1423	0	1423	1423	0	1423	1423	-	0	0
4000	3900	1300	0	0	0	0	0	0	0	0	-	0	0
5000	4100	3900000	0	3900000	0	3900000	3900000	0	3900000	3900000	-	0	100
2000	5100	0	-10000	0	0	0	0	0	0	0	-	0	0
3000	5200	10000	0	0	0	0	0	0	0	0	-	0	0
4000	5300	0	0	0	0	0	0	0	0	0	-	0	0
5000	5500	30000	-30000	0	0	0	0	0	0	0	-	0	0
2000	2100	48000	1064.04	49064.04	0	49064.04	49064.04	0	49064.04	49064.04	-	0	100
3000	2100	2140	2619.28	2619.28	0	2619.28	2619.28	0	2619.28	2619.28	-	0	100
4000	2160	32000	-23593.13	8406.87	0	8406.87	8406.87	0	8406.87	8406.87	-	0	100
5000	2200	20000	12115.33	32115.33	0	32115.33	32115.33	0	32115.33	32115.33	-	0	100
2000	2210	0	0	0	0	0	0	0	0	0	-	0	0
3000	2210	0	-16360	0	0	0	0	0	0	0	-	0	0
4000	2230	16360	0	0	0	0	0	0	0	0	-	0	0
5000	2400	0	115	115	0	115	115	0	115	115	-	0	0
2000	2480	86400	-28400	58000	0	58000	58000	0	58000	58000	-	0	100
3000	2610	0	452.4	452.4	0	452.4	452.4	0	452.4	452.4	-	0	100
4000	2720	5160	-5160	0	0	0	0	0	0	0	-	0	0
5000	2900	46800	-1560	45240	0	45240	45240	0	41470	41470	-	3770	91.67
2000	2940	16320	-13016.56	3303.44	0	3303.44	3303.44	0	3303.44	3303.44	-	0	100
3000	3100	5000	-5000	0	0	0	0	0	0	0	-	0	0
4000	3200	15000	-6563.97	8436.03	0	8436.03	8436.03	0	8436.03	8436.03	-	0	100
5000	3300	0	0	0	0	0	0	0	0	0	-	0	0
2000	3330	548100	-37850.78	510249.22	0	510249.22	510249.22	0	473570.02	473570.02	-	36679.2	92.81
3000	3330	0	0	0	0	0	0	0	0	0	-	0	0
4000	3330	57072	-2088	54984	0	54984	54984	0	54984	54984	-	0	100
5000	3340	0	0	0	0	0	0	0	0	0	-	0	0
2000	3360	170174	-32275.98	137898.02	0	137898.02	137898.02	0	137898.02	137898.02	-	0	100
3000	3380	136000	-6544	129456	0	129456	129456	0	97092	97092	-	32364	75
4000	3400	2147818	-519355.43	1628462.57	0	1628462.57	1628462.57	0	1592663.77	1592663.77	-	33198.8	97.96
5000	3420	126208	-42103.52	84104.48	0	84104.48	84104.48	0	84104.48	84104.48	-	0	100
2000	3450	7500	-1728	5772	0	5772	5772	0	5772	5772	-	0	100
3000	3480	600000	-582600	17400	0	17400	17400	0	17400	17400	-	0	100
4000	3510	0	27475.86	27475.86	0	27475.86	27475.86	0	27475.86	27475.86	-	0	100

3000 3500	3520	INSTALACION REPARACION Y MANTENIMIENTO DE MOBILIARIO Y	0	0	0	0	0	0	0	0	0	0	0	0
3000 3500	3530	INSTALACION Y REPARACION Y MANTENIMIENTO DE EQUIPO DE	5000	-5000	0	0	0	0	0	0	0	0	0	0
3000 3500	3550	REPARACION Y MANTENIMIENTO DE EQUIPO DE TRANSPORTE	19620	-13419.99	6200.01	6200.01	6200.01	6200.01	0	0	0	0	0	0
3000 3500	3580	SERVICIOS DE LIMPIEZA Y MANEJO DE DESECHOS	28000	-28000	0	0	0	0	6200	6200	6200	0.01	100	0
3000 3500	3590	SERVICIOS DE JARDINERIA Y FUMIGACION	-	-	-	-	-	-	0	0	0	0	0	0
3000 3600	3610	SERVICIOS DE IMPRESION Y REPRODUCCION	3000	-3000	0	0	0	0	0	0	0	0	0	0
3000 3600	3620	DIFUSION POR RADIO TELEVISION Y OTROS MEDIOS DE MENSAJE	42000	-42000	0	0	0	0	0	0	0	0	0	0
3000 3600	3630	SERVICIOS DE CREATIVIDAD PREPRODUCCION Y PRODUCCION DE	9080	-4440	4640	4640	4640	4640	0	0	0	0	0	0
3000 3700	3750	GASTO DE TRASLADOS EN COMISIONES OFICIALES	26400	-26400	0	0	0	0	0	0	0	0	0	0
3000 3800	3850	GASTOS DE REPRESENTACION	-	-	-	-	-	-	-	-	-	-	-	-
3000 3900	3920	IMPUESTOS Y DERECHOS	0	261	261	261	261	261	0	0	0	0	0	0
3000 3900	3923	TENENCIA Y GANIE DE PLACAS	1300	-138	1162	1162	1162	1162	0	0	0	0	0	0
4000 4100	4180	TRANSFERENCIAS INTERNAS OTORGADAS A INSTITUCIONES	39000000	0	39000000	39000000	39000000	39000000	0	0	0	0	0	0
5000 5100	5110	MUEBLES DE OFICINA Y ESTAMERIA	5000	-5000	0	0	0	0	39000000	39000000	39000000	0	100	0
5000 5100	5150	EQUIPO DE COMPUTO Y DE TECNOLOGIAS DE LA INFORMACION	5000	-5000	0	0	0	0	0	0	0	0	0	0
5000 5200	5230	CAMARAS FOTOGRAFICAS Y DE VIDEO	-	-	-	-	-	-	0	0	0	0	0	0
5000 5900	5970	LICENCIAS INFORMATICAS E INTELLECTUALES	300000	-300000	0	0	0	0	0	0	0	0	0	0
	<b>TOTALES</b>		8,178,812.00	- 1,432,514.84	6,746,297.16	6,746,297.16	6,746,297.16	6,746,297.16	6,640,285.15	6,640,285.15	6,640,285.15	106,012.01	98.43	0


SIGFRIDO EDGARDO VAZQUEZ MEDINA  
DIRECTOR FONDO SAN LUIS PARA LA MICROEMPRESA

Bajo protesta de decir verdad declaramos que los Estados Financieros y sus notas, son razonables, correctos y son responsabilidad del emisor.

JOSEFINA VALDOVINOS SANCHEZ  
COINTEGRA, S.C.

**FONDO SAN LUIS PARA LA MICROEMPRESA**  
**Estado Analítico del Ejercicio del Presupuesto de Egresos**  
**Clasificación Funcional (Finalidad y Función)**  
**DEL 01/01/2021 AL 31/12/2021**

Concepto	Egresos					Subejercicio 6 = ( 3 - 4 )
	Aprobado	Ampliaciones/ (Reducciones)	Modificado	Devengado	Pagado	
	1	2	3 = ( 1 + 2 )	4	5	
<b>Gobierno</b>						
Legislación						
Justicia						
Coordinación de la Política de Gobierno						
Relaciones Exteriores						
Asuntos Financieros y Hacendarios						
Seguridad Nacional						
Asuntos de Orden Público y de Seguridad Interior						
Otros Servicios Generales						
<b>Desarrollo Social</b>						
Protección Ambiental						
Vivienda y Servicios a la Comunidad						
Salud						
Recreación, Cultura y Otras Manifestaciones Sociales						
Educación						
Protección Social						
Otros Asuntos Sociales						
<b>Desarrollo Económico</b>						
Asuntos Económicos, Comerciales y Laborales en General	8,178,812.00	-1,432,514.84	6,746,297.16	6,746,297.16	6,640,285.15	0.00
Agropecuaria, Silvicultura, Pesca y Caza						
Combustibles y Energía						
Minería, Manufacturas y Construcción						
Transporte						
Comunicaciones						
Turismo						
Ciencia, Tecnología e Innovación						
Otras Industrias y Otros Asuntos Económicos						
<b>Otras no Clasificadas en Funciones Anteriores</b>						
Transacciones de la Deuda Publica / Costo Financiero de la Deuda						
Transferencias, Participaciones y Aportaciones entre Diferentes Niveles y Ordenes de Gobierno						
Saneamiento del Sistema Financiero						
Adeudos de Ejercicios Fiscales Anteriores						
<b>Total del Gasto</b>	<b>8,178,812.00</b>	<b>-1,432,514.84</b>	<b>6,746,297.16</b>	<b>6,746,297.16</b>	<b>6,640,285.15</b>	<b>0.00</b>

  
 SIGFRIDO EDGARDO VAZQUEZ MEDINA  
 DIRECTOR FONDO SAN LUIS PARA LA MICROEMPRESA

  
 JOSEFINA VALDOVINOS SANCHEZ  
 COINTEGRA, S.C.

Bajo protesta de decir verdad declaramos que los Estados Financieros y sus notas, son razonables, correctos y son responsabilidad del emisor.

FONDO SAN LUIS PARA LA MICROEMPRESA  
 J. SALVADOR NAVA NO. 2992  
 SAN LUIS POTOSÍ, S.L.P.  
 ESTADO ANALÍTICO DEL EJERCICIO DEL PRESUPUESTO DE EGRESOS  
 UNIDAD RESPONSABLE  
 EL 01/01/2021 AL 31/12/2021

CONCEPTO	Autorizado	Ampliación Reducción	Modificado	Disponible a Compr.	Compro-	Devengado	Comrometi no deveng	Ejercido	Pagado	Subejercicio	Ctas por Pagar	Avance
35 FONDO SAN LUIS PARA MICROEMPRESA	8,178,812.00	- 1,432,514.84	6,746,297.16	-	6,746,297.16	6,746,297.16	-	6,640,285.15	6,640,285.15	-	106,012.01	98.43
<b>TOTALES</b>	<b>8,178,812.00</b>	<b>- 1,432,514.84</b>	<b>6,746,297.16</b>	<b>-</b>	<b>6,746,297.16</b>	<b>6,746,297.16</b>	<b>-</b>	<b>6,640,285.15</b>	<b>6,640,285.15</b>	<b>-</b>	<b>106,012.01</b>	<b>98.43</b>

  
 SIGFRIDO EDGARDO VAZQUEZ MEDINA  
 DIRECTOR FONDO SAN LUIS PARA LA MICROEMPRESA

  
 JOSEFINA VALDOVINOS SANCHEZ  
 COINTEGRA, S.C.

ajo protesta de decir verdad declaramos que los Estados Financieros y sus notas, son razonables, correctos y son responsabilidad del emisor.



FONDO SAN LUIS PARA LA MICROEMPRESA  
 AV. SALVADOR NAVA NO. 2992  
 SAN LUIS POTOSI, S.LP.  
 ESTADO ANALÍTICO DEL EJERCICIO DEL PRESUPUESTO DE EGRESOS  
 DISTRIBUCION GEOGRAFICA  
 DEL 01/01/2021 AL 31/12/2021

CONCEPTO	Autorizado	Ampliación Reducción	Modificado	Disponible a Compro.	Comprometido	Devengado	Comrometi no deveng	Ejercido	Pagado	Subejercicio	Ctas por Pagar	Avance
1 SAN LUIS POTOSI	8,178,812.00	- 1,432,514.84	6,746,297.16	-	6,746,297.16	6,746,297.16	-	6,640,285.15	6,640,285.15	-	106,012.01	98.43
<b>TOTALES</b>	<b>8,178,812.00</b>	<b>- 1,432,514.84</b>	<b>6,746,297.16</b>	<b>-</b>	<b>6,746,297.16</b>	<b>6,746,297.16</b>	<b>-</b>	<b>6,640,285.15</b>	<b>6,640,285.15</b>	<b>-</b>	<b>106,012.01</b>	<b>98.43</b>



SIGFRIDO EDGARDO VAZQUEZ MEDINA  
 DIRECTOR FONDO SAN LUIS PARA LA MICROEMPRESA



JOSEFINA VALDIVINOS SANCHEZ  
 COINTEGR., S.C.


ajo protesta de decir verdad declaramos que los Estados Financieros y sus notas, son razonables, correctos y son responsabilidad del emisor.

FONDO SAN LUIS PARA LA MICROEMPRESA

Gasto por Categoría Programática

ESTADO ANALÍTICO DEL EJERCICIO DEL PRESUPUESTO DE EGRESOS

Concepto	Egresos					Subejercicio
	Aprobado	Ampliaciones/ (Reducciones)	Modificado	Devengado	Pagado	
	1	2	3 = (1 + 2)	4	5	
amas Subsidios Sector Social y Privado o Entidades Federativas y Municipios Sujetos a Reglas de Operación Otros Subsidios Desempeño de las Funciones Prestación de Servicios Públicos Provisión de Bienes Públicos Planeación, seguimiento y evaluación de políticas públicas Promoción y fomento Regulación y supervisión Funciones de las Fuerzas Armadas (Únicamente Gobierno Federal) Específicos Proyectos de Inversión Administrativos y de Apoyo Apoyo al proceso presupuestario y para mejorar la eficiencia institucional Apoyo a la función pública y al mejoramiento de la gestión Operaciones ajenas Compromisos Obligaciones de cumplimiento de resolución jurisdiccional Desastres Naturales Obligaciones Pensiones y jubilaciones Aportaciones a la seguridad social Aportaciones a fondos de estabilización Aportaciones a fondos de inversión y reestructura de pensiones Programas de Gasto Federalizado (Gobierno Federal) Gasto Federalizado Aportaciones a entidades federativas y municipios Apoyos financieros, deuda o apoyos a deudores y ahorradores de la banca Apoyos de ejercicios fiscales anteriores	8,178,812.00	1,432,514.84	6,746,297.16	6,746,297.16	6,640,285.15	-
<b>Total del Gasto</b>	<b>8,178,812.00</b>	<b>1,432,514.84</b>	<b>6,746,297.16</b>	<b>6,746,297.16</b>	<b>6,640,285.15</b>	<b>-</b>


  
 SIGFRIDO EDGARDO VAZQUEZ MEDINA  
 DIRECTOR FONDO SAN LUIS PARA LA MICROEMPRESA

  
 JOSEFINA VALDOVINOS SANCHEZ  
 COINTEGRA, S.C.

so protesta de decir verdad declaramos que los Estados Financieros y sus notas, son razonables, correctos y son responsabilidad del emisor.

FONDO SAN LUIS PARA LA MICROEMPRESA  
 AV. SALVADOR NAVA NO. 2992  
 SAN LUIS POTOSÍ, S.L.P.  
 ESTADO ANALÍTICO DEL EJERCICIO DEL PRESUPUESTO DE EGRESOS  
 FUENTE DE FINANCIAMIENTO  
 DEL 01/01/2021 AL 31/12/2021

CONCEPTO	Autorizado	Ampliación Reducción	Modificado	Disponible a Compr.	Comprometido	Devengado	Comrometi no deveng	Ejercido	Pagado	Subejercicio	Ctas por Pagar	Avance
<b>NO ETIQUETADO</b>												
1 RECURSOS PROPIOS	8,178,812.00	- 1,432,514.84	6,746,297.16	-	6,746,297.16	6,746,297.16	-	6,640,285.15	6,640,285.15	-	106,012.01	98.43
2 RECURSOS GOBIERNO DEL EDO												
<b>TOTALES</b>	<b>8,178,812.00</b>	<b>- 1,432,514.84</b>	<b>6,746,297.16</b>	<b>-</b>	<b>6,746,297.16</b>	<b>6,746,297.16</b>	<b>-</b>	<b>6,640,285.15</b>	<b>6,640,285.15</b>	<b>-</b>	<b>106,012.01</b>	<b>98.43</b>

  
 SIGFRIDO EDGARDO VAZQUEZ MEDINA  
 DIRECTOR FONDO SAN LUIS PARA LA MICROEMPRESA

  
 JOSEFINA VALDOVINOS SANCHEZ  
 COINTEGRA, S.C.

ijo protesta de decir verdad declaramos que los Estados Financieros y sus notas, son razonables, correctos y son responsabilidad del emisor.

## Sector Paraestatal del Gobierno (Federal/Estatal/Municipal) de San Luis Potosí

## Estado Analítico del Ejercicio del Presupuesto de Egresos

Clasificación Administrativa

DEL 01/01/2021 AL 31/12/2021

Concepto	Egresos					Subejercicio 6 = ( 3 - 4 )
	Aprobado	Ampliaciones/ (Reducciones)	Modificado	Devengado	Pagado	
	1	2	3 = ( 1 + 2 )	4	5	
Entidades Paraestatales y Fideicomisos No Empresariales y No Financieros	0.00	0.00	0.00	0.00	0.00	0.00
Instituciones Públicas de la Seguridad Social						
Entidades Paraestatales Empresariales No Financieras con Participación Estatal Mayoritaria						
Fideicomisos Empresariales No Financieros con Participación Estatal Mayoritaria						
Entidades Paraestatales Empresariales Financieras Monetarias con Participación Estatal Mayoritaria						
Entidades Paraestatales Empresariales Financieras No Monetarias con Participación Estatal Mayoritaria						
Fideicomisos Financieros Públicos con Participación Estatal Mayoritaria						
<b>Total del Gasto</b>	<b>0.00</b>	<b>0.00</b>	<b>0.00</b>	<b>0.00</b>	<b>0.00</b>	<b>0.00</b>

NO APLICA

  
SIGFRIDO EDGARDO VAZQUEZ MEDINA  
DIRECTOR FONDO SAN LUIS PARA LA MICROEMPRESA

  
JOSEFINA VALDOVINOS SANCHEZ  
COINTEGRA, S.C.

En protesta de decir verdad declaramos que los Estados Financieros y sus notas, son razonables, correctos y son responsabilidad del emisor.

Gobierno (Federal/Estatal/Municipal) de San Luis Potosí  
**ESTADO ANALÍTICO DEL EJERCICIO DEL PRESUPUESTO DE EGRESOS CONSOLIDADO**  
 Clasificación Administrativa  
 DEL 01/01/2021 AL 31/12/2021

Concepto	Egresos					Subejercicio
	Aprobado	Ampliaciones/ (Reducciones)	Modificado	Devengado	Pagado	
	1	2	3 = (1 + 2)	4	5	
Poder Ejecutivo	0.00	0.00	0.00	0.00	0.00	0.00
Poder Legislativo						
Poder Judicial						
Órganos Autónomos						
<b>Total del Gasto</b>	<b>0.00</b>	<b>0.00</b>	<b>0.00</b>	<b>0.00</b>	<b>0.00</b>	<b>0.00</b>

NO APLICA



SIGFRIDO EDGARDO VAZQUEZ MEDINA  
 DIRECTOR FONDO SAN LUIS PARA LA MICROEMPRESA



JOSEFINA VALDOVINOS SANCHEZ  
 COINTEGRA, S.C.

Bajo protesta de decir verdad declaramos que los Estados Financieros y sus notas, son razonables, correctos y son responsabilidad del emisor.

FONDO SAN LUIS PARA LA MICROEMPRESA  
 AV. SALVADOR NAVA NO. 2992  
 SAN LUIS POTOSI, S.LP.  
 ESTADO ANALÍTICO DEL EJERCICIO DEL PRESUPUESTO DE EGRESOS  
 CAPITULO DE GASTO  
 DEL 01/01/2021 AL 31/12/2021

CONCEPTO	Autorizado	Ampliación Reducción	Modificado	Disponibil a Compr.	Comprometido	Devengado	Comrometi no deveng	Ejercido	Pagado	Subejercicio	Ctas por Pagar	Avance
000 0 0 MATERIALES Y SUMINISTR	202,760.00	- 51,987.08	150,772.92	-	150,772.92	150,772.92	-	150,772.92	150,772.92	-	-	100.00
000 0 0 SERVICIOS GENERALES	4,036,052.00	- 1,340,527.76	2,695,524.24	-	2,695,524.24	2,695,524.24	-	2,589,512.23	2,589,512.23	-	106,012.01	96.07
000 0 0 TRANSFERENCIAS, ASIGNA	3,900,000.00	-	3,900,000.00	-	3,900,000.00	3,900,000.00	-	3,900,000.00	3,900,000.00	-	-	100.00
000 0 0 BIENES MUEBLES, INMUEB	40,000.00	- 40,000.00	-	-	-	-	-	-	-	-	-	-
<b>TOTALES</b>	<b>8,178,812.00</b>	<b>- 1,432,514.84</b>	<b>6,746,297.16</b>	<b>-</b>	<b>6,746,297.16</b>	<b>6,746,297.16</b>	<b>-</b>	<b>6,640,285.15</b>	<b>6,640,285.15</b>	<b>-</b>	<b>106,012.01</b>	<b>98.43</b>

  
 SIGFRIDO EDGARDO VAZQUEZ MEDINA  
 DIRECTOR FONDO SAN LUIS PARA LA MICROEMPRESA

  
 JOSEFINA VALDOVINOS SANCHEZ  
 COINTEGRA, S.C.

ajo protesta de decir verdad declaramos que los Estados Financieros y sus notas, son razonables, correctos y son responsabilidad del emisor.