

## FONDO SAN LUIS PARA LA MICROEMPRESA

## ESTADO DE ACTIVIDADES

DEL 01 DE ENERO AL 31 DE AGOSTO DEL 2021

( Miles de pesos )

	2021	ago-20
<b>INGRESOS</b>		
<b>INGRESOS FINANCIEROS</b>		
4151 PRODUCTOS TIPO CORRIENTE	417,646	305,395
4173 INGRESOS FINANCIEROS	6,420,770	5,482,414
<b>TOTAL DE INGRESOS:</b>	<u>6,838,416</u>	<u>5,787,809</u>
<b>MENOS:</b>		
<b>EGRESOS:</b>		
5120 MATERIALES Y SUMINISTROS	86,843	88,557
5130 SERVICIOS GENERALES	1,526,242	1,751,477
5210 TRANSFERENCIAS Y ASIGNACIONES	2,595,000	2,060,000
5590 OTROS GASTOS	126,871	116,180
<b>TOTAL GASTO</b>	<u>4,334,956</u>	<u>4,016,214</u>
<b>UTILIDAD DE OPERACIÓN</b>	<b>2,503,460</b>	<b>1,771,595</b>

MENOS:

5510 ESTIMACIONES Y DEPRECIACIONES	27,860	25,290
------------------------------------	--------	--------

<b>UTILIDAD DEL PERIODO(AHORRO/ DESAHORRO)</b>	<b>2,475,600</b>	<b>1,746,305</b>
------------------------------------------------	------------------	------------------

Bajo protesta de decir verdad declaramos que los Estados Financieros y sus notas, son razonables, correctos y son responsabilidad del emisor.



ARQ. EDGARDO VAZQUEZ MEDINA  
DIRECTOR GENERAL




C.P. JOSEFINA VALDOVINOS SANCHEZ  
COINTEGRA, S.C.



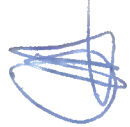
**FONDO SAN LUIS PARA LA MICROEMPRESA**  
**ESTADO DE VARIACION EN LA HACIENDA PUBLICA**  
 DEL 01 DE ENERO AL 31 DE AGOSTO DEL 2021

Concepto	Hacienda publica/ patrimonio contribuido	Hacienda Publica patrimonio Generados de Ejercicio anteriores	Hacienda Publica Patrimonio Generado del ejercicio	Exceso o insuficiencia en la actualización de la Hacienda Publ/ Patri	Total
Patrimonio Neto Inicial Ajustado del Ejercicio	59,403,420,950.00	-	-	-	59,403,420,950.00
Aportaciones	59,403,420,950.00	-	-	-	59,403,420,950.00
Donaciones de Capital	-	-	-	-	-
Actualización de la Hacienda Pública/Patrimonio	-	-	-	-	-
Hacienda Pública / Patrimonio Neto del Ejercicio	-	8,759,094,000.00	1,746,305,000.00	-	10,505,399,000.00
Resultados del Ejercicio (Ahorro/Desahorro)	-	-	1,746,305,000.00	-	1,746,305,000.00
Resultados de Ejercicios Anteriores	-	8,759,094,000.00	-	-	8,759,094,000.00
Revalúos	-	-	-	-	-
Reservas	-	-	-	-	-
Rectificación de resultados de Ejercicio Anteriores	-	-	-	-	-
Exceso o insuficiencia en la Actualización de la Hacienda Pública/ Patrimonio Neto 2018	-	-	-	-	-
Resultado por Posición Monetaria	-	-	-	-	-
Resultado por Tenencia de Activos no Monetarios	-	-	-	-	-
Hacienda pública/Patrimonio, neto 2019	59,403,420,950.00	8,759,094,000.00	1,746,305,000.00	-	69,908,819,950.00
Cambios en la Hacienda Pública / Patrimonio Neto del Ejercicio 2019	-	-	-	-	-
Aportaciones	59,332,847,096.05	-	-	-	59,332,847,096.05
Donaciones de Capital	-	-	-	-	-
Actualización de la Hacienda Pública/Patrimonio	-	-	-	-	-
Variaciones de la Hacienda Pública / Patrimonio Neto del Ejercicio	-	8,748,002,494.00	1,743,829,400.00	-	10,491,831,894.00
Resultados del Ejercicio (Ahorro/Desahorro)	-	-	1,743,829,400.00	-	1,743,829,400.00
Resultados de Ejercicios Anteriores	-	8,748,002,494.00	-	-	8,748,002,494.00
Revalúos	-	-	-	-	-
Reservas	-	-	-	-	-
Rectificaciones de Resultados de Ejercicios Anteriores	-	-	-	-	-
Cambios en el exceso o insuficiencia en la actualización de la Hacienda Pública / Patrimonio Neto 2019	-	-	-	-	-
Resultado por Posición Monetaria	-	-	-	-	-
Resultado por Tenencia de Activos no Monetarios	-	-	-	-	-
<b>Saldo Neto en la Hacienda Pública / Patrimonio 2020</b>	<b>70,573,853.95</b>	<b>11,091,506.00</b>	<b>1,743,829,400.00</b>	<b>-</b>	<b>84,140,959.95</b>

Bajo protesta de decir verdad, firmamos que los Estados Financieros y sus notas, son razonables, correctos y son responsabilidad del emisor.



ARQ. EDMUNDO VAZQUEZ MEDINA  
DIRECTOR GENERAL



C.P. JOSEFINA VALDOVINOS SANCHEZ  
COINTEGRA, S.C.

**FONDO SAN LUIS PARA LA MICROEMPRESA**  
**ESTADO DE CAMBIOS EN LA POSICION FINANCIERA**  
**AL 31 DE AGOSTO DEL 2021**  
(Miles de pesos )

ACTIVO			PASIVO		
	ORIGEN	APLICACION		ORIGEN	APLICACION
<b>ACTIVO CIRCULANTE</b>			<b>PASIVO CIRCULANTE</b>		
<b>EFFECTIVO Y EQUIVALENTES</b>	860,498		<b>CUENTAS POR PAGAR A CORTO PLAZO</b>	14,033	
1111 EFECTIVO			2112 PROVEEDORES		
1112 BANCOS/TESORERIA			2116 INTERES Y COMISIONES CP		
<b>DERECHO A RECIBIR EFECTIVO O EQUIVALENTE</b>	464,027		2117 RETENCIONES Y CONTRIBUCIONES		
1121 INVERSIONES FINANCIERAS			2119 OTROS CUENTAS POR PAGAR		
1123 DEUDORES DIVERSOS CP			<b>TOTAL PASIVO CIRCULANTE</b>	14,033	0
1126 PRESTAMOS CP (CAP. PEND COBRO)					
1126 PRESTAMOS CP (INTERES REC PROPIOS)			<b>PASIVO NO CIRCULANTE</b>		
1126 PRESTAMOS CP (INTERES DESCUENTOS)			<b>DOCUMENTOS POR PAGAR A LARGO PLAZO</b>		3,363,388
<b>ESTIMACIONES POR PERDIDA O DETERIORO DE ACTIVOS CIRCULANTES</b>		87,586	2229 DEUDA PUBLICA ( ENTIDADES FINANCIERAS)		0
1161 ESTIMACIONES			<b>TOTAL PASIVO NO CIRCULANTE</b>	0	3,363,388
<b>BIENES INMUEBLES DERIVADOS DE EMBARGOS, DECOMISOS,</b>			<b>TOTAL PASIVO</b>	14,033	3,363,388
1193 INMUEBLES DERIVADOS DE EMBARGOS, DECOMISOS		0			
<b>TOTAL ACTIVO CIRCULANTE</b>	1,324,525	87,586	<b>HACIENDA PUBLICA</b>		
			<b>HACIENDA PUBLICA/PATRIMO CONT</b>	11,170,433	
<b>ACTIVO NO CIRCULANTE</b>			3110 PATRIMONIO INAFECTABLE		
<b>DERECHO A RECIBIR EFECTIVO O EQUIVALENTES A LARGO PLAZO</b>		12,164,692	3100 PATRIMONIO AFECTABLE		
1224 PRESTAMOS OTORGADOS (PROPIOS)			<b>HACIENDA PUBLICA/PATRIMONIO GENERADO</b>	3,061,707	
1224 PRESTAMOS OTORGADOS(CARTERA VENCIDA NO EXIGIBLE)			3220 RESULT.EJERC.ANTERIORES		
1224 PRESTAMOS OTORGADOS (DESCUENTOS)			RESULTADO DEL PERIODO (AHORRO/DESAHORRO)		
<b>BIENES INMUEBLES, INFRAESTRUCTURA Y CONSTRUCCION EN PROCESO</b>			<b>TOTAL HACIENDA PUBLICA</b>	14,232,140	
1233 EDIFICIOS NO HABITACIONALES					
<b>BIENES MUEBLES</b>		0	<b>TOTAL PASIVO Y HACIENDA PUBLICA</b>		
1241 MOBILIARIO Y EQUIPO			14,246,173	3,363,388	
1252 MARCAS					
1254 LICENCIAS			<b>TOTAL ORIGEN Y APLICACIONES</b>		
<b>DEPRECIACION, DETERIORO Y AMORTIZACION ACUM. DE BIENES</b>	44,968		15,615,666	15,615,666	
1261 DEPRECIACION BIENES INMUEBLES					
1263 DEPRECIACION BIENES MUEBLES					
1265 AMORT. ACTIVOS INTANGIBLES					
<b>TOTAL ACTIVO NO CIRCULANTE</b>	44,968	12,164,692			
<b>TOTAL DEL ACTIVO</b>	1,369,493	12,252,278			

Bajo protesta de decir verdad declaramos que los Estados Financieros y sus notas, son razonables, correctos y son responsabilidad del emisor.

ARQ. EDGARDO VAZQUEZ MEDINA  
DIRECTOR GENERAL

C.P. JOSEFINA VALDOVINOS SANCHEZ  
COINTEGRA, S.C.

**FONDO SAN LUIS PARA LA MICROEMPRESA**


ESTADO DE FLUJO DE EFECTIVO  
DEL 01 DE ENERO AL 31 DE AGOSTO DEL 2021

Concepto	2021	2020	Concepto	2021	2020
<b>Flujos de Efectivo de las Actividades de Operación</b>	<b>6,838,416</b>	<b>5,787,809</b>	<b>Flujos de Efectivo de las Actividades de Inversión</b>	<b>170,564,793</b>	<b>136,684,993</b>
<b>Origen</b>			<b>Origen</b>		
Impuestos Cuotas y Aportaciones de Seguridad Social			Bienes Inmuebles, Infraestructura y Construcciones en Proceso		
Contribuciones de mejoras			Bienes Muebles		
Derechos			Otros Orígenes de Inversión	170,564,793	136,684,993
Productos de Tipo Corriente	417,646	305,395	<b>Aplicación</b>	<b>174,771,500</b>	<b>139,247,585</b>
Aprovechamientos de Tipo Corriente			Bienes Inmuebles, Infraestructura y Construcciones en Proceso		
Ingresos por Venta de Bienes y Servicios			Bienes Muebles		
Ingresos no Comprendidos en las Fracciones de la Ley de Ingresos	6,420,770	5,482,414	Otras Aplicaciones de Inversión	174,771,500	139,247,585
Participaciones y Aportaciones			<b>Flujos Netos de Efectivo por Actividades de Inversión</b>	<b>4,206,707</b>	<b>2,562,592,00</b>
Transferencias, Asignaciones y Subsidios y Otras Ayudas					
Otros Orígenes de Operación			<b>Flujo de Efectivo de las Actividades de Financiamiento</b>		
<b>Aplicación</b>	<b>4,362,816</b>	<b>4,041,504</b>	<b>Origen</b>		
Servicios Personales			Endeudamiento Neto		
Materiales y Suministros	86,843	86,557	Interno		
Servicios Generales	1,526,242	1,751,477	Externo		
Transferencias Internas y Asignaciones al Sector Público			Otros Orígenes de Financiamiento		
Transferencias al resto del Sector Público	2,595,000	2,060,000	<b>Aplicación</b>		
Subsidios y Subvenciones			Servicios de la Deuda		
Ayudas Sociales			Interno		
Pensiones y Jubilaciones			Externo		
Transferencias a Fideicomisos, Mandatos y Contratos Análogos			Otras Aplicaciones de Financiamiento		
Transferencias a la Seguridad Social			<b>Flujos netos de Efectivo por Actividades de Financiamiento</b>		
Donativos			<b>Incremento/Disminución Neto en el Efectivo y Equivalentes al Efectivo</b>	<b>1,731,107</b>	<b>816,287</b>
Transferencias al Exterior			<b>Efectivo y Equivalentes al Efectivo al Inicio del Ejercicio</b>	<b>3,924,032.00</b>	<b>3,869,710.00</b>
Participaciones			<b>Efectivo y Equivalentes al Efectivo al Final del Ejercicio</b>	<b>2,192,925.00</b>	<b>3,053,423.00</b>
Aportaciones					
Convenios					
Otras Aplicaciones de Operación	154,731	141,470			
<b>Flujos de Efectivo de las Actividades de Operación</b>	<b>2,475,600</b>	<b>1,746,305</b>			

Bajo protesta de decir verdad declaramos que los Estados Financieros y sus notas, son razonables, correctos y son responsabilidad del emisor.



ARQ. EDGARDO VAZQUEZ MEDINA  
DIRECTOR GENERAL



C.P. JOSEFINA VALDOVINOS SANCHEZ  
CEDULA No. 1964017

Empresa :

ContabilFondo2014

CONCEPTO DE LA CUENTA

	Saldo Anterior	Debe	Haber	R.F.C. :	Saldo Actual	Flujo Periodo
1111 Efectivo	3,000.00	-	-	FSL 960130D23	3,000.00	-
1112 Bancos/Tesorería	3,924,031.94	223,196,366.29	224,927,473.94		2,192,924.29	- 1,731,107.65
Efectivo y Equivalentes	3,927,031.94	223,196,366.29	224,927,473.94		2,195,924.29	- 1,731,107.65
1121 Inversiones financieras de corto plazo	38,803,762.64	62,166,925.83	70,088,165.38		30,882,523.09	- 7,921,239.55
1123 Deudores diversos por cobrar a Corto Plazo	446,252.51	18,412.62	13,522.90		451,142.23	4,889.72
1126 Préstamos otorgados a Corto Plazo	343,830.42	51,547,079.64	51,406,212.51		484,697.55	140,867.13
Derechos a Recibir Efectivo o Equivalentes	39,593,845.57	113,732,418.09	121,507,900.79		31,813,362.87	- 7,775,482.70
1161 (Estimaciones para cuentas incobrables por Derechos a recibir efectivo	- 10,095,594.97	1,562,415.32	1,177,407.48		- 9,710,587.13	385,007.84
Estimación por Perdidas o Deterioro de Activos	- 10,095,594.97	1,562,415.32	1,177,407.48		- 9,710,587.13	385,007.84
1193 BIENES DERIVADOS DE EMBARGOS, DECOMISOS Y	830,316.42	-	-		830,316.42	-
Otros Activos Circulantes	830,316.42	-	-		830,316.42	-
1224 Préstamos Otorgados a Largo Plazo	34,255,598.96	338,491,199.70	347,612,782.21		25,134,016.45	- 9,121,582.51
Derechos a Recibir Efectivo o Equivalentes a	66,339,834.83	125,096,194.01	111,941,946.62		79,494,082.22	13,154,247.39
1233 Edificios No Habitacionales	66,339,834.83	125,096,194.01	111,941,946.62		79,494,082.22	13,154,247.39
Bienes Inmuebles, Infraestructura y	700,000.00	-	-		700,000.00	-
1241 Mobiliario y Equipo de Administración	215,956.08	-	-		215,956.08	-
1244 Equipo de Transporte	149,952.62	-	-		149,952.62	-
Bienes Muebles	365,908.70	-	-		365,908.70	-
1252 Patentes, Marcas y Derechos	2,303.33	-	-		2,303.33	-
1254 Licencias	16,606.00	-	-		16,606.00	-
Activos Intangibles	18,909.33	-	-		18,909.33	-
1261 Depreciación Acumulada de Bienes Inmuebles	536,667.28	-	23,333.36		- 560,000.64	23,333.36
1263 Depreciación Acumulada de Bienes Muebles	344,866.81	18,768.06	26,742.02		- 352,840.77	7,973.96
1265 Amortización Acumulada de Activos Intangibles	- 17,227.30	621.30	-		- 16,606.00	621.30
(Depreciaciones, Deterioro y Amortizaciones	898,761.39	19,389.36	50,075.38		929,447.41	30,666.02
ACTIVO NO CIRCULANTE	66,525,891.47	125,115,583.37	111,992,022.00		79,649,452.84	13,123,561.37
TOTAL	100,781,490.43	463,606,783.07	459,604,804.21		104,783,469.29	4,001,978.86

Beij profesia de decir verdad declaramos que los Estados Financieros y sus notas, son razonables, correctos y son responsabilidad del emisor.

  
AUC EDGARDO VAZQUEZ MEDINA  
DIRECTOR GENERAL



C.P. JOSEFINA VALDOVINOS SANCHEZ  
COINTEGRA, S.C.




FONDO SAN LUIS PARA LA MICROEMPRESA  
ESTADO ANALITICO DE LA DEUDA Y OTROS PASIVOS  
DEL 1 DE ENERO AL 31 DE AGOSTO DEL 2021

DENOMINACION DE LAS DEUDAS	MONEDA DE CONTRATACION	INSTITUCION O PAIS ACREEDOR	SALDO INICIAL DEL PERIODO	SALDO FINAL DEL PERIODO
<b>DEUDA PUBLICA</b>				
<b>DEUDA INTERNA</b>				
<b>CORTO PLAZO</b>				
INSTITUCIONES DE CREDITO				
TITULOS Y VALORES				
ARRENDAMIENTOS FINANCIEROS				
<b>DEUDA EXTERNA</b>				
ORGANISMOS FINANCIEROS INTERNACIONALES				
DEUDA BILATERAL				
TITULOS Y VALORES				
ARRENDAMIENTOS FINANCIEROS				
<b>SUBTOTAL CORTO PLAZO</b>				
<b>LARGO PLAZO</b>				
<b>DEUDA INTERNA</b>				
INSTITUCIONES DE CREDITO				
TITULOS Y VALORES	PESOS	NACIONAL FINANCIERA SNC	18,589,220.00	20,376,128.00
ARRENDAMIENTOS FINANCIEROS				
<b>DEUDA EXTERNA</b>				
ORGANISMOS FINANCIEROS INTERNACIONALES				
DEUDA BILATERAL				
TITULOS Y VALORES				
ARRENDAMIENTOS FINANCIEROS				
<b>SUBTOTAL LARGO PLAZO</b>			232,270.00	266,382.00
<b>OTROS PASIVOS</b>			18,821,490.00	20,642,510.00
<b>TOTAL DEUDA Y OTROS PASIVOS</b>				

Bajo protesta de decir verdad declaramos que los Estados Financieros y sus notas, son razonables, correctos y son responsabilidad del emisor.



ARQ. EDGARDO VAZQUEZ MEDINA  
DIRECTOR GENERAL



C.P. JOSEFINA VALDOVINOS SANCHEZ  
COINTEGRA, S.C.





FONDO SAN LUIS PARA LA MICROEMPRESA  
 INTERESES DE LA DEUDA  
 DEL 1 DE ENERO AL 31 DE AGOSTO DEL 2021

IDENTIFICACION DE CREDITO O INSTRUMENTO	DEVENGADO	PAGADO
<b>CREDITOS BANCARIOS</b>		
NACIONAL FINANCIERA SNC	799,882.00	788,502.00
TOTAL DE INTERESES DE CREDITOS BANCARIOS	799,882.00	788,502.00
<b>OTROS INSTRUMENTOS DE DEUDA</b>		
TOTAL DE INTERESES DE OTROS INSTRUMENTOS DE DEUDA		
TOTAL	799,882.00	788,502.00

Bajo protesta de decir verdad declaramos que los Estados Financieros y sus notas, son razonables, correctos y son responsabilidad del emisor.


  
 ARQ. EDGARDO VAZQUEZ MEDINA  
 DIRECTOR GENERAL

  
 C.P. JOSEFINA VALDOVINOS SANCHEZ  
 COINTEGRA, S.C.

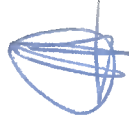
FONDO SAN LUIS PARA LA MICROEMPRESA  
 AV. SALVADOR NAVA NO. 2992  
 SAN LUIS POTOSI, S.L.P.

ESTADO ANALITICO DE INGRESO PRESUPUESTAL DEL 01/01/2021 AL 31/08/2021

Fuentes del Ingreso	Autorizado	Amplia/Redu	Modificado	Devengado	Recaudado	Diferencia	Avance
51 Productos	360,000.00	1,025,233.29	1,385,233.29	1,385,233.29	1,385,233.29	1,025,233.29	100.00
73 Ingresos por venta de bienes y prestación de se	7,818,812.37	- 1,025,233.29	6,793,579.08	5,453,182.63	5,147,709.19	- 2,671,103.18	75.77
<b>TOTALES</b>	<b>8,178,812.37</b>	<b>-</b>	<b>8,178,812.37</b>	<b>6,838,415.92</b>	<b>6,532,942.48</b>	<b>- 1,645,869.89</b>	<b>79.88</b>



ARACELI CARDO VAZQUEZ MEDINA  
 DIRECTOR GENERAL



C.P. JOSEFINA VALDIVINOS SANCHEZ  
 COINTEGRA, S.C.

**FONDO SAN LUIS PARA LA MICROEMPRESA**  
**Estado Analítico del Ejercicio del Presupuesto de Egresos**  
**Clasificación Administrativa**  
**DEL 01/01/2021 AL 31/08/2021**

Concepto	Egresos						Subejercicio 6 = ( 3 - 4 )
	Aprobado 1	Ampliaciones/ (Reducciones) 2	Modificado 3 = ( 1 + 2 )	Devengado 4	Pagado 5		
PROGRAMA FONDO SAN LUIS PARA LA MICROEMPRESA	8,178,812.00	0.00	8,178,812.00	4,344,001.52	4,302,142.53		3,834,810.48
<b>Total del Gasto</b>	<b>8,178,812.00</b>	<b>0.00</b>	<b>8,178,812.00</b>	<b>4,344,001.52</b>	<b>4,302,142.53</b>		<b>3,834,810.48</b>


  
 ARQ. EDUARDO VAZQUEZ MEDINA  
 DIRECTOR GENERAL


  
 C.P. JOSEFINA VALDOVINOS SANCHEZ  
 COINTEGRA S.C.

Bajo protesta de decir verdad declaramos que los Estados Financieros y sus notas, son razonables, correctos y son responsabilidad del emisor.

**FONDO SAN LUIS PARA LA MICROEMPRESA**  
**Estado Analítico del Ejercicio del Presupuesto de Egresos**  
**Clasificación Económica (por Tipo de Gasto)**  
**DEL 01/01/2021 AL 31/08/2021**

Concepto	Egresos						Subejercicio
	Aprobado	Ampliaciones/ (Reducciones)	Modificado	Devengado	Pagado		
	<b>1</b>	<b>2</b>	<b>3 = (1 + 2)</b>	<b>4</b>	<b>5</b>	<b>6 = (3 - 4)</b>	
Gasto Corriente	4,238,812.00	0.00	4,238,812.00	1,749,001.52	1,707,142.53		2,489,810.48
Gasto de Capital	3,940,000.00	0.00	3,940,000.00	2,595,000.00	2,595,000.00		1,345,000.00
Amortización de la Deuda y Disminución de Pasivos							
Pensiones y Jubilaciones							
Participaciones							
<b>Total del Gasto</b>	<b>8,178,812.00</b>	<b>0.00</b>	<b>8,178,812.00</b>	<b>4,344,001.52</b>	<b>4,302,142.53</b>		<b>3,834,810.48</b>

  
**ARQ. EDUARDO VAZQUEZ MEDINA**  
**DIRECTOR GENERAL**

  
**C.P. JOSEFINA VALDOVINOS SANCHEZ**  
**COINTEGRA, S.C.**

Bajo protesta de decir verdad declaramos que los Estados Financieros y sus notas, son razonables, correctos y son responsabilidad del emisor.

**FONDO SAN LUIS PARA LA MICROEMPRESA**  
**Estado Analítico del Ejercicio del Presupuesto de Egresos**  
**Clasificación Funcional (Finalidad y Función)**  
**DEL 01/01/2021 AL 31/08/2021**

Concepto	Egresos					Subejercicio
	Aprobado	Ampliaciones/ (Reducciones)	Modificado	Devengado	Pagado	
	1	2	3 = (1 + 2)	4	5	
<b>Gobierno</b>						
Legislación						
Justicia						
Coordinación de la Política de Gobierno						
Relaciones Exteriores						
Asuntos Financieros y Hacendarios						
Seguridad Nacional						
Asuntos de Orden Público y de Seguridad Interior						
Otros Servicios Generales						
<b>Desarrollo Social</b>						
Protección Ambiental						
Vivienda y Servicios a la Comunidad						
Salud						
Recreación, Cultura y Otras Manifestaciones Sociales						
Educación						
Protección Social						
Otros Asuntos Sociales						
<b>Desarrollo Económico</b>						
Asuntos Económicos, Comerciales y Laborales en General	8,178,812.00	0.00	8,178,812.00	4,344,001.52	4,302,142.53	3,834,810.48
Agropecuaria, Silvicultura, Pesca y Caza						
Combustibles y Energía						
Minería, Manufacturas y Construcción						
Transporte						
Comunicaciones						
Turismo						
Ciencia, Tecnología e Innovación						
Otras Industrias y Otros Asuntos Económicos						
<b>Otras no Clasificadas en Funciones Anteriores</b>						
Transacciones de la Deuda Pública / Costo Financiero de la Deuda						
Transferencias, Participaciones y Aportaciones entre Diferentes Niveles y Ordenes de Gobierno						
Saneamiento del Sistema Financiero						
Adeudos de Ejercicios Fiscales Anteriores						
<b>Total del Gasto</b>	<b>8,178,812.00</b>	<b>0.00</b>	<b>8,178,812.00</b>	<b>4,344,001.52</b>	<b>4,302,142.53</b>	<b>3,834,810.48</b>


  
**ARQ. EDGARDO VAZQUEZ MEDINA**  
**DIRECTOR GENERAL**


  
**C.P. JOSEFINA VALDOVINOS SANCHEZ**  
**COINTEGRA, S.C.**

Bajo protesta de decir verdad declaramos que los Estados Financieros y sus notas, son razonables, correctos y son responsabilidad del emisor.

ONDO SAN LUIS PARA LA MICROEMPRESA  
 V. SALVADOR NAVA NO. 2992  
 AN LUIS POTOSI, S.LP.  
 ESTADO ANALÍTICO DEL EJERCICIO DEL PRESUPUESTO DE EGRESOS  
 NIDAD RESPONSABLE  
 EL 01/01/2021 AL 31/08/2021

CONCEPTO	Autorizado	Ampliación Reducción	Modificado	Disponibile a Compro.	Compro-	Devengado	Comrometi no deveng	Ejercido	Pagado	Subejercicio	Ctas por Pagar	Avance
535 FONDO SAN LUIS PARA LA MICROEMPRESA	8,178,812.00	-	8,178,812.00	3,834,810.48	4,344,001.52	4,344,001.52	-	4,302,142.53	4,302,142.53	3,834,810.48	41,858.99	52.60
<b>TOTALES</b>	<b>8,178,812.00</b>	<b>-</b>	<b>8,178,812.00</b>	<b>3,834,810.48</b>	<b>4,344,001.52</b>	<b>4,344,001.52</b>	<b>-</b>	<b>4,302,142.53</b>	<b>4,302,142.53</b>	<b>3,834,810.48</b>	<b>41,858.99</b>	<b>52.60</b>

  
 ARQ. RICARDO VAZQUEZ MEDINA  
 DIRECTOR GENERAL


  
 C.P. JOSEFINA VALDIVINOS SANCHEZ  
 COINTEGRA, S.C.

Se declara bajo protesta de decir verdad la veracidad de los Estados Financieros y sus notas, son razonables, correctos y son responsabilidad del emisor.



FONDO SAN LUIS PARA LA MICROEMPRESA  
 AV. SALVADOR NAVA NO. 2992  
 SAN LUIS POTOSI, S.L.P.  
 ESTADO ANALÍTICO DEL EJERCICIO DEL PRESUPUESTO DE EGRESOS  
 DISTRIBUCION GEOGRAFICA  
 DEL 01/01/2021 AL 31/08/2021

CONCEPTO	Autorizado	Ampliación Reducción	Modificado	Disponible a Compro.	Comprometido	Devengado	Comrometi no deveng	Ejercido	Pagado	Subejercicio	Ctas por Pagar	Avance
1 SAN LUIS POTOSI	8,178,812.00	-	8,178,812.00	3,834,810.48	4,344,001.52	4,344,001.52	-	4,302,142.53	4,302,142.53	3,834,810.48	41,858.99	52.60
<b>TOTALES</b>	<b>8,178,812.00</b>	<b>-</b>	<b>8,178,812.00</b>	<b>3,834,810.48</b>	<b>4,344,001.52</b>	<b>4,344,001.52</b>	<b>-</b>	<b>4,302,142.53</b>	<b>4,302,142.53</b>	<b>3,834,810.48</b>	<b>41,858.99</b>	<b>52.60</b>

  
 ARQ. EDGARDO VAZQUEZ MEDINA  
 DIRECTOR GENERAL

  
 C.P. JOSEFINA VALDOVINOS SANCHEZ  
 COINTEGRA, S.C.

ajo protesta de decir verdad declaramos que los Estados Financieros y sus notas, son razonables, correctos y son responsabilidad del emisor.

FONDO SAN LUIS PARA LA MICROEMPRESA  
 AV. SALVADOR NAVA NO. 2992  
 SAN LUIS POTOSÍ, S.L.P.  
 ESTADO ANALÍTICO DEL EJERCICIO DEL PRESUPUESTO DE EGRESOS  
 CLASIFICACION POR OBJETO DE DEL GASTO (CAPÍTULO Y CONCEPTO)  
 DEL 01/01/2021 AL 31/08/2021

		Autorizado	Ampliación Reducción	Modificado	Disponibil a Compr.	Comprometido	Devengado	Comrometi no deveng	Ejercido	Pagado	Subejercicio	Ctas por Pagar	Avance
2000	0	202,760.00	-	202,760.00	105,039.93	97,720.07	97,720.07	-	97,720.07	97,720.07	105,039.93	-	48.19
3000	0	4,036,052.00	-	4,036,052.00	2,384,770.55	1,651,281.45	1,609,422.46	-	1,609,422.46	1,609,422.46	2,384,770.55	41,858.99	39.88
4000	0	3,900,000.00	-	3,900,000.00	1,305,000.00	2,595,000.00	2,595,000.00	-	2,595,000.00	2,595,000.00	1,305,000.00	-	66.54
5000	0	40,000.00	-	40,000.00	40,000.00	-	-	-	-	-	40,000.00	-	-
2000	2100	80,000.00	-	80,000.00	43,752.06	36,247.94	36,247.94	-	36,247.94	36,247.94	43,752.06	-	45.31
2000	2200	36,360.00	-	35,907.60	16,187.87	19,719.73	19,719.73	-	19,719.73	19,719.73	16,187.87	-	54.92
2000	2400	86,400.00	-	86,400.00	45,100.00	41,300.00	41,300.00	-	41,300.00	41,300.00	45,100.00	-	47.80
3000	3100	68,280.00	452.40	68,732.40	-	452.40	452.40	-	452.40	452.40	-	-	100.00
3000	3200	40,500.00	-	40,500.00	35,812.39	32,467.61	28,697.61	-	28,697.61	28,697.61	35,812.39	-	42.03
3000	3300	911,346.00	-	911,346.00	32,063.97	8,436.03	8,436.03	-	8,436.03	8,436.03	32,063.97	-	20.83
3000	3400	2,891,526.00	-	2,881,526.00	346,391.98	564,954.02	564,954.02	-	564,954.02	564,954.02	346,391.98	-	61.99
3000	3500	3000	-	3000	1,842,635.21	1,038,890.79	1,038,890.79	-	1,038,890.79	1,038,890.79	1,842,635.21	-	34.73
3000	3600	54,080.00	-	54,080.00	49,830.00	2,790.00	2,790.00	-	2,790.00	2,790.00	49,830.00	-	5.30
3000	3700	26,400.00	-	26,277.00	51,760.00	2,320.00	2,320.00	-	2,320.00	2,320.00	51,760.00	-	4.29
3000	3800	1,300.00	123.00	1,423.00	-	1,423.00	1,423.00	-	1,423.00	1,423.00	-	-	100.00
4000	4100	3,900,000.00	-	3,900,000.00	1,305,000.00	2,595,000.00	2,595,000.00	-	2,595,000.00	2,595,000.00	1,305,000.00	-	66.54
5000	5100	10,000.00	-	10,000.00	10,000.00	-	-	-	-	-	10,000.00	-	-
5000	5200	30,000.00	-	30,000.00	30,000.00	-	-	-	-	-	30,000.00	-	-
2000	2100	48,000.00	-	48,000.00	18,154.13	29,845.87	29,845.87	-	29,845.87	29,845.87	18,154.13	-	62.18
2000	2100	2111	-	2111	-	-	-	-	-	-	-	-	100.00
2000	2100	2140	1,670.40	1,670.40	-	1,670.40	1,670.40	-	1,670.40	1,670.40	-	-	15.60
2000	2100	2161	1,670.40	1,670.40	25,597.93	4,731.67	4,731.67	-	4,731.67	4,731.67	25,597.93	-	98.60
2000	2200	2210	20,000.00	20,000.00	280.27	19,719.73	19,719.73	-	19,719.73	19,719.73	280.27	-	-
2000	2200	2211	-	-	-	-	-	-	-	-	-	-	-
2000	2200	2212	-	-	-	-	-	-	-	-	-	-	-
2000	2200	2213	452.40	452.40	15,907.60	-	-	-	-	-	15,907.60	-	-
2000	2200	2230	-	-	-	-	-	-	-	-	-	-	-
2000	2400	2460	-	-	-	-	-	-	-	-	-	-	-
2000	2400	2480	-	-	-	-	-	-	-	-	-	-	-
2000	2600	2610	-	-	-	-	-	-	-	-	-	-	-
2000	2700	2720	-	-	-	-	-	-	-	-	-	-	-
2000	2900	2931	-	-	-	-	-	-	-	-	-	-	-
2000	2900	2940	-	-	-	-	-	-	-	-	-	-	-
3000	3100	3150	452.40	452.40	-	452.40	452.40	-	452.40	452.40	-	-	100.00
3000	3100	3170	-	-	5,160.00	-	-	-	-	-	5,160.00	-	56.39
3000	3100	3180	-	-	16,640.00	-	-	-	-	-	16,640.00	-	14.14
3000	3200	3220	-	-	16,320.00	-	-	-	-	-	16,320.00	-	-
3000	3200	3230	-	-	5,000.00	-	-	-	-	-	5,000.00	-	-
3000	3200	3270	-	-	20,500.00	-	-	-	-	-	20,500.00	-	-
3000	3200	3290	-	-	15,000.00	-	-	-	-	-	15,000.00	-	56.24
3000	3300	3310	548,100.00	548,100.00	168,489.98	379,610.02	379,610.02	-	379,610.02	379,610.02	168,489.98	-	69.26
3000	3300	3330	57,072.00	57,072.00	20,416.00	36,656.00	36,656.00	-	36,656.00	36,656.00	20,416.00	-	64.23
3000	3300	3360	170,174.00	170,174.00	86,214.00	83,960.00	83,960.00	-	83,960.00	83,960.00	86,214.00	-	49.34
3000	3300	3380	136,000.00	136,000.00	71,272.00	64,728.00	64,728.00	-	64,728.00	64,728.00	71,272.00	-	47.59
3000	3400	3410	2,147,818.00	2,147,818.00	1,166,699.11	981,118.89	981,118.89	-	981,118.89	981,118.89	1,166,699.11	-	43.91
3000	3400	3420	126,208.00	126,208.00	85,836.10	40,371.90	40,371.90	-	40,371.90	40,371.90	85,836.10	-	31.99
3000	3400	3480	7,500.00	7,500.00	7,500.00	-	-	-	-	-	7,500.00	-	-
3000	3500	3510	600,000.00	600,000.00	582,600.00	17,400.00	17,400.00	-	17,400.00	17,400.00	582,600.00	-	2.90



FONDO SAN LUIS PARA LA MICROEMPRESA

Gasto por Categoría Programática

ESTADO ANALÍTICO DEL EJERCICIO DEL PRESUPUESTO DE EGRESOS

Concepto	Egresos					Subejercicio 6 = (3 - 4)
	Aprobado	Ampliaciones/ (Reducciones)	Modificado	Devengado	Pagado	
	1	2	3 = (1 + 2)	4	5	
ramas						
Subsidios: Sector Social y Privado o Entidades Federativas y Municipios						
Sujetos a Reglas de Operación						
Otros Subsidios						
Desempeño de las Funciones						
Prestación de Servicios Públicos						
Provisión de Bienes Públicos						
Planeación, seguimiento y evaluación de políticas públicas						
Promoción y fomento	8,178,812.00	-	8,178,812.00	4,344,001.52	4,302,142.53	3,834,810.48
Regulación y supervisión						
Funciones de las Fuerzas Armadas (Únicamente Gobierno Federal)						
Específicos						
Proyectos de Inversión						
Administrativos y de Apoyo						
Apoyo al proceso presupuestario y para mejorar la eficiencia institucional						
Apoyo a la función pública y al mejoramiento de la gestión						
Operaciones ajenas						
Compromisos						
Obligaciones de cumplimiento de resolución jurisdiccional						
Desastres Naturales						
Obligaciones						
Pensiones y jubilaciones						
Aportaciones a la seguridad social						
Aportaciones a fondos de estabilización						
Aportaciones a fondos de inversión y reestructura de pensiones						
Programas de Gasto Federalizado (Gobierno Federal)						
Gasto Federalizado						
Operaciones a entidades federativas y municipios						
Operaciones financieras, deuda o apoyos a deudores y ahorradores de la banca						
Operaciones de ejercicios fiscales anteriores						
<b>Total del Gasto</b>	<b>8,178,812.00</b>	<b>-</b>	<b>8,178,812.00</b>	<b>4,344,001.52</b>	<b>4,302,142.53</b>	<b>3,834,810.48</b>


ARQ. EDGARDO VAZQUEZ MEDINA  
DIRECTOR GENERAL

C.P. JOSEFINA VALDOVINOS SANCHEZ  
COINTEGRA, S.C.

protesta de decir verdad declaramos que los Estados Financieros y sus notas, son razonables, correctos y son responsabilidad del emisor.

FONDO SAN LUIS PARA LA MICROEMPRESA  
 AV. SALVADOR NAVA NO. 2992  
 SAN LUIS POTOSÍ, S.LP.  
 ESTADO ANALÍTICO DEL EJERCICIO DEL PRESUPUESTO DE EGRESOS  
 CAPITULO DE GASTO  
 DEL 01/01/2021 AL 31/08/2021

CONCEPTO	Autorizado	Ampliación Reducción		Modificado	Disponibilizable a Compro.	Comprometido	Devengado	Comrometi no deveng	Ejercido	Pagado	Subejercicio	Ctas por Pagar	Avance
000 0 0 0 MATERIALES Y SUMINISTROS	202,760.00	-	-	202,760.00	105,039.93	97,720.07	97,720.07	-	97,720.07	97,720.07	105,039.93	-	48.19
000 0 0 0 SERVICIOS GENERALES	4,036,052.00	-	-	4,036,052.00	2,384,770.55	1,651,281.45	1,651,281.45	-	1,609,422.46	1,609,422.46	2,384,770.55	41,858.99	39.88
000 0 0 0 TRANSFERENCIAS, ASIGNA	3,900,000.00	-	-	3,900,000.00	1,305,000.00	2,595,000.00	2,595,000.00	-	2,595,000.00	2,595,000.00	1,305,000.00	-	66.54
000 0 0 0 BIENES MUEBLES, INMUEB	40,000.00	-	-	40,000.00	40,000.00	-	-	-	-	-	40,000.00	-	-
<b>TOTALES</b>	<b>8,178,812.00</b>	-	-	<b>8,178,812.00</b>	<b>3,834,810.48</b>	<b>4,344,001.52</b>	<b>4,344,001.52</b>	-	<b>4,302,142.53</b>	<b>4,302,142.53</b>	<b>3,834,810.48</b>	<b>41,858.99</b>	<b>52.60</b>


  
 ARQ. EDUARDO VAZQUEZ MEDINA  
 DIRECTOR GENERAL

  
 C.P. JOSEFINA VALDEVINOS SANCHEZ  
 COINTEGRA, S.C.

ajo protesta de decir verdad declaramos que los Estados Financieros y sus notas, son razonables, correctos y son responsabilidad del emisor.

FONDO SAN LUIS PARA LA MICROEMPRESA  
 AV. SALVADOR NAVA NO. 2992  
 SAN LUIS POTOSÍ, S.L.P.  
 ESTADO ANALÍTICO DEL EJERCICIO DEL PRESUPUESTO DE EGRESOS  
 FUENTE DE FINANCIAMIENTO  
 DEL 01/01/2021 AL 31/08/2021

CONCEPTO	Autorizado	Ampliación Reducción	Modificado	Disponible a Compr.	Comprometido	Devengado	Comrometi no deveng	Ejercido	Pagado	Subejercicio	Ctas por Pagar	Avance
NO ETIQUETADO												
1 RECURSOS PROPIOS	8,178,812.00	-	8,178,812.00	3,834,810.48	4,344,001.52	4,344,001.52	-	4,302,142.53	4,302,142.53	3,834,810.48	41,858.99	52.60
2 RECURSOS GOBIERNO DEL EDO												
<b>TOTALES</b>	<b>8,178,812.00</b>	<b>-</b>	<b>8,178,812.00</b>	<b>3,834,810.48</b>	<b>4,344,001.52</b>	<b>4,344,001.52</b>	<b>-</b>	<b>4,302,142.53</b>	<b>4,302,142.53</b>	<b>3,834,810.48</b>	<b>41,858.99</b>	<b>52.60</b>

  
 ARC. EDGARDO VAZQUEZ MEDINA  
 DIRECTOR GENERAL

  
 C.P. JOSEFINA VALDOVINOS SANCHEZ  
 COINTEGRA, S.C.

ijo protesta de decir verdad declaramos que los Estados Financieros y sus notas, son razonables, correctos y son responsabilidad del emisor.



## Sector Paraestatal del Gobierno (Federal/Estatal/Municipal) de San Luis Potosí

## Estado Analítico del Ejercicio del Presupuesto de Egresos

## Clasificación Administrativa

DEL 01/01/2021 AL 31/08/2021

Concepto	Egresos					Subejercicio 6 = ( 3 - 4 )
	Aprobado	Ampliaciones/ (Reducciones)	Modificado	Devengado	Pagado	
	1	2	3 = ( 1 + 2 )	4	5	
Entidades Paraestatales y Fideicomisos No Empresariales y No Financieros	0.00	0.00	0.00	0.00	0.00	0.00
Instituciones Públicas de la Seguridad Social						
Entidades Paraestatales Empresariales No Financieras con Participación Estatal Mayoritaria						
Fideicomisos Empresariales No Financieros con Participación Estatal Mayoritaria						
Entidades Paraestatales Empresariales Financieras Monetarias con Participación Estatal Mayoritaria						
Entidades Paraestatales Empresariales Financieras No Monetarias con Participación Estatal Mayoritaria						
Fideicomisos Financieros Públicos con Participación Estatal Mayoritaria						
<b>Total del Gasto</b>	<b>0.00</b>	<b>0.00</b>	<b>0.00</b>	<b>0.00</b>	<b>0.00</b>	<b>0.00</b>

NO APLICA



GARDO VAZQUEZ MEDINA  
DIRECTOR GENERAL




C.P. JOSEFINA VALDOVINOS SANCHEZ  
COINTEGRA, S.C.

yo protesta de decir verdad declaramos que los Estados Financieros y sus notas, son razonables, correctos y son responsabilidad del emisor.

Gobierno (Federal/Estatal/Municipal) de San Luis Potosí  
**ESTADO ANALÍTICO DEL EJERCICIO DEL PRESUPUESTO DE EGRESOS CONSOLIDADO**  
 Clasificación Administrativa  
 DEL 01/01/2021 AL 31/08/2021

Concepto	Egresos					Subejercicio
	Aprobado	Ampliaciones/ (Reducciones)	Modificado	Devengado	Pagado	
	1	2	3 = (1 + 2)	4	5	
Poder Ejecutivo	0.00	0.00	0.00	0.00	0.00	0.00
Poder Legislativo						
Poder Judicial						
Órganos Autónomos						
<b>Total del Gasto</b>	<b>0.00</b>	<b>0.00</b>	<b>0.00</b>	<b>0.00</b>	<b>0.00</b>	<b>0.00</b>

NO APLICA

  
 ARQ. EDGARDO VAZQUEZ MEDINA  
 DIRECTOR GENERAL

  
 C.P. JOSEFINA VALDOVINOS SANCHEZ  
 COINTEGRA, S.C.

Bajo protesta de decir verdad declaramos que los Estados Financieros y sus notas, son razonables, correctos y son responsabilidad del emisor.

FONDO SAN LUIS PARA LA MICROEMPRESA  
 AV. SALVADOR NAVA NO. 2992  
 SAN LUIS POTOSÍ, S.LP.  
 INFORMACIÓN DEL GASTO POR CATEGORÍA PROGRAMÁTICA  
 AL MES DE AGOSTO 2021

CLAVE PROGRAMÁTICA		CONCEPTO	METAS		VALUACIÓN MODIFICADA	AVANCE PROGRAMÁTICO		AVANCE FINANCIERO	
PP	CA		INDICADOR	CANTIDAD		CANTIDAD	%	PAGADO	%
F	2.2.4.2.0	FINANCIAMIENTO PARA EL DESARROLLO	MONTO DE FINANCIAMIENTOS OTORGADOS	140,200,000.00	0.00	110,244,775.00	78.63%	4,302,142.53	52.60%

DEFINICION DEL INDICADOR:

LLEVAR UN REGISTRO Y CONTROL DEL MONTO COLOCADO A PROYECTOS PRODUCTIVOS, CON EL OBJETIVO DE MEDIR EL CUMPLIMIENTO DE LA META PLANTEADA, EN RELACION AL PRESUPUESTO ASIGNADO AL PROGRAMA

FONDO SAN LUIS PARA LA MICROEMPRESA

EVALUACION DE LA EJECUCION DEL PROGRAMA  
AL MES DE AGOSTO 2021

Nombre del indicador: MONTO COLOCADO

Objetivo del indicador: MEDIR EL MONTO DE AVANCE DE LA CANTIDAD COLOCADA AL MES CON BASE A LA META PLANTEADA DE COLOCACIÓN.

Variables que intervinieron:  
MONTO COLOCADO AL MES  
META DE MONTO DE COLOCACIÓN ANUAL

Unidad de Medida: MILLONES DE PESOS

Base de comparación: Monto acumulado al mes Vs. Meta anual planteada de colocación.

Interpretación del indicador: Muestra el avance del monto colocado al mes que se reporta con respecto a la colocación anual planteada en el programa.

MONTO COLOCADO (MDP)

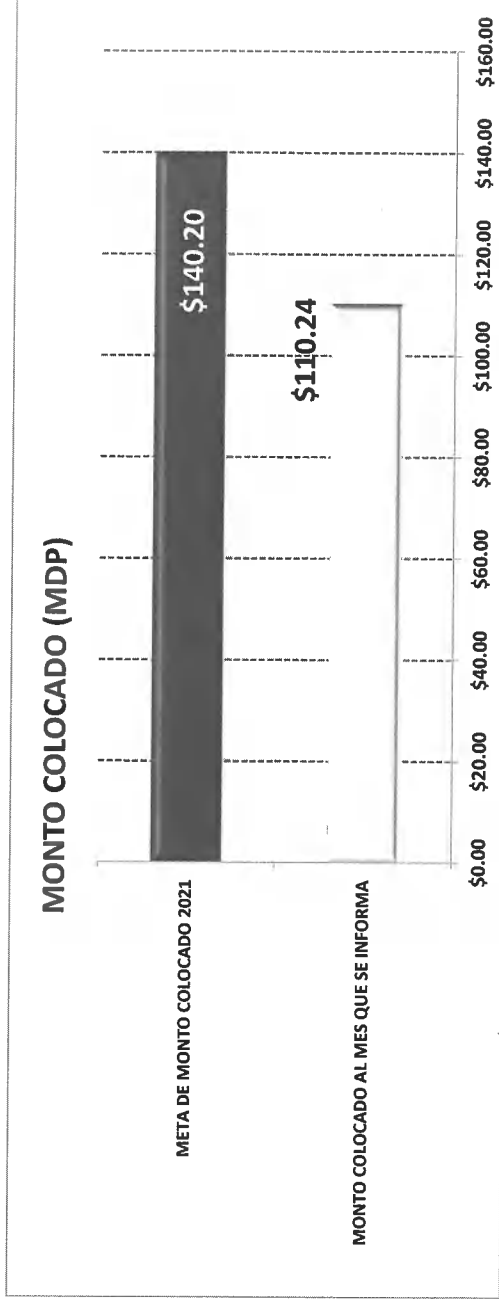
MONTO COLOCADO AL MES  
QUE SE INFORMA

\$110.24

META DE MONTO  
COLOCADO 2021

\$140.20

AVANCE DE  
CUMPLIMIENTO DE LA  
META  
78.63%



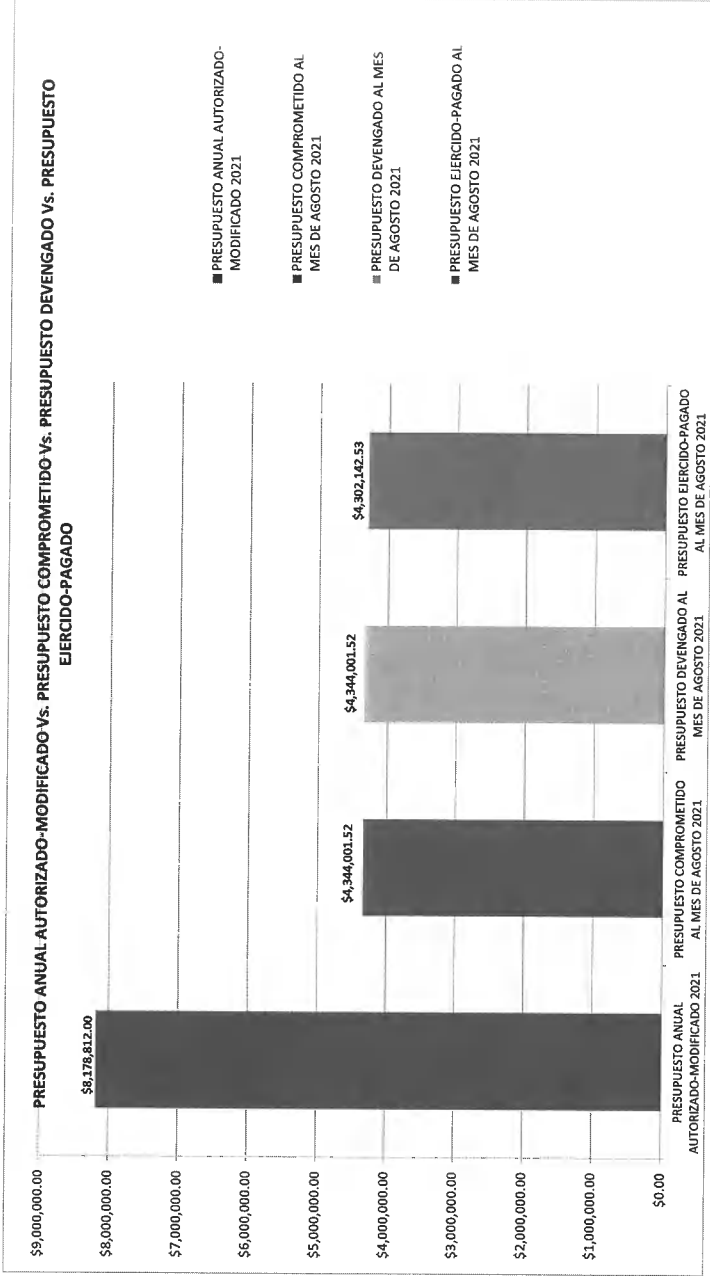
**FONDO SAN LUIS PARA LA MICROEMPRESA**  
**EVALUACION DE LA EJECUCION PRESUPUESTARIA**  
**AL MES DE AGOSTO 2021**

**Nombre del indicador:** MONTO DE PRESUPUESTO AUTORIZADO-MODIFICADO Vs. PRESUPUESTO COMPROMETIDO Vs. PRESUPUESTO DEVENGADO Vs. PRESUPUESTO EJERCIDO-PAGADO  
**Objetivo del indicador:** DETERMINAR EL MONTO DEL PRESUPUESTO COMPROMETIDO, EL PRESUPUESTO DEVENGADO, EL PRESUPUESTO EJERCIDO-PAGADO Vs. PRESUPUESTO ANUAL AUTORIZADO-MODIFICADO

Variables que intervienen:	MONTO EJERCIDO-PAGADO DEL PRESUPUESTO AL MES
Unidad de Medida:	MILLONES DE PESOS

**Base de comparación:** Monto anual autorizado-modificado Vs. Monto del presupuestado comprometido Vs. Monto del presupuestado devengado Vs. Monto de presupuestado ejercido-pagado  
**Interpretación del indicador:** Muestra el avance del ejercicio del presupuesto comprometido, devengado y ejercido-pagado contra el presupuesto anual autorizado y modificado

	MONTOS	PORCENTAJE DE AVANCE
PRESUPUESTO ANUAL AUTORIZADO-MODIFICADO 2021	\$8.178.812,00	
PRESUPUESTO COMPROMETIDO AL MES DE AGOSTO 2021	\$4.344.001,52	53,11%
PRESUPUESTO DEVENGADO AL MES DE AGOSTO 2021	\$4.344.001,52	53,11%
PRESUPUESTO EJERCIDO-PAGADO AL MES DE AGOSTO 2021	\$4.302.142,53	52,60%



FONDO SAN LUIS PARA LA MICROEMPRESA

EVALUACION DE LA EJECUCION PRESUPUESTARIA AL MES DE AGOSTO 2021

Nombre del Indicador: PROPORCION DEL EJERCICIO DE GASTO POR CAPITULO

Objetivo del indicador: DETERMINAR EL PORCENTAJE DE APLICACIÓN DEL GASTO POR CAPITULO

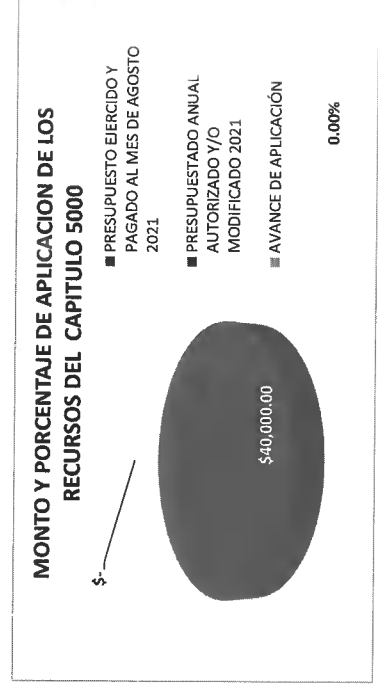
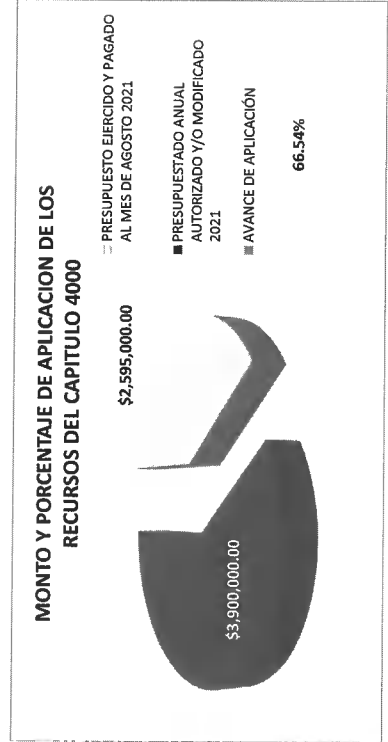

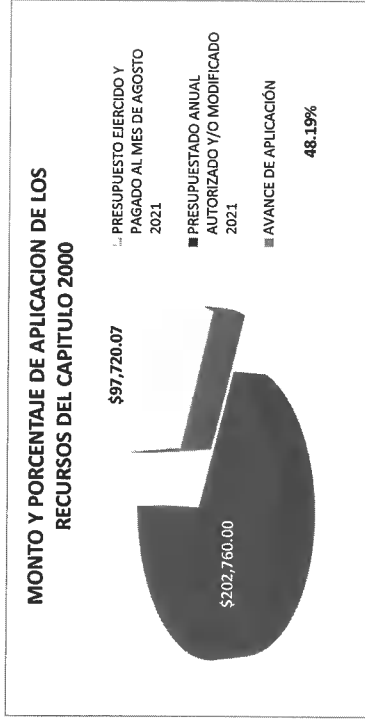
Variables que intervienen:	TOTAL DEL PRESUPUESTO DE GASTO POR CAPITULO
	TOTAL DEL EJERCICIO DEL PRESUPUESTO POR CAPITULO AL MES

Unidad de Medida: MILLONES DE PESOS / PORCENTAJE

Base de comparación: Monto presupuestado por capítulo de gasto Vs. Monto ejercicio por capítulo de gasto

Interpretación del indicador: Muestra el avance del ejercicio de presupuesto por capítulo

	PRESUPUESTO EJERCIDO Y PAGADO AL MES DE AGOSTO 2021	PRESUPUESTADO ANUAL AUTORIZADO Y/O MODIFICADO 2021	AVANCE DE APLICACIÓN
CAPITULO 2000	\$ 97,720.07	\$ 202,760.00	48.19%
CAPITULO 3000	\$ 1,609,422.46	\$ 4,036,052.00	39.88%
CAPITULO 4000	\$ 2,595,000.00	\$ 3,900,000.00	66.54%
CAPITULO 5000	\$ -	\$ 40,000.00	0.00%
	\$ 4,302,142.53	\$ 8,178,812.00	52.60%





FONDO SAN LUIS PARA LA MICROEMPRESA

EVALUACION DE LA EJECUCION PRESUPUESTARIA  
AL MES DE AGOSTO 2021

**Nombre del indicador:** MONTO DEL PRESUPUESTO EJERCIDO POR CLASIFICACION ECONOMICA

**Objetivo del indicador:** DETERMINAR EL MONTO DEL PRESUPUESTO QUE SE HA EJERCIDO AL MES QUE SE REPORTA POR EL TIPO DE GASTO

Variables que intervinieron:  
MONTO EJERCIDO DEL PRESUPUESTO POR GASTO DE CAPITAL Y CORRIENTE  
MONTO DEL PRESUPUESTO ANUAL POR GASTO DE CAPITAL Y CORRIENTE

Unidad de Medida: MILLONES DE PESOS

Base de comparación: Monto ejercido al mes

Interpretación del indicador: Muestra el avance del ejercicio del presupuesto de manera acumulada al mes que se reporta con base a la clasificación económica del gasto.

PRESUPUESTO EJERCIDO DE GASTO DE CAPITAL \$0.00  
PRESUPUESTO EJERCIDO DE GASTO CORRIENTE \$4,302,142.53

