

FONDO SAN LUIS PARA LA MICROEMPRESA

ESTADO DE ACTIVIDADES

DEL 01 DE ENERO AL 30 DE SEPTIEMBRE DEL 2020

(Miles de pesos)

	2020	sep-19
INGRESOS		
INGRESOS FINANCIEROS		
4151 PRODUCTOS TIPO CORRIENTE	343	433
4173 INGRESOS FINANCIEROS	6,242	5,061
TOTAL DE INGRESOS:	<u>6,585</u>	<u>5,494</u>
MENOS:		
EGRESOS:		
5120 MATERIALES Y SUMINISTROS	99	109
5130 SERVICIOS GENERALES	1,981	2,014
5210 TRANSFERENCIAS Y ASIGNACIONES	2,365	1,575
5590 OTROS GASTOS	131	118
TOTAL GASTO	<u>4,576</u>	<u>3,817</u>
UTILIDAD DE OPERACIÓN	2,009	1,677
MENOS:		
5510 ESTIMACIONES Y DEPRECIACIONES	28	30
UTILIDAD DEL PERIODO(AHORRO/ DESAHORRO)	1,980	1,647

Bajo protesta de decir verdad declaramos que los Estados Financieros y sus notas, son razonables, correctos y son responsabilidad del emisor.

ARQ. EDGARDO VAZQUEZ MEDINA
DIRECTOR GENERAL

C.P. JOSEFINA VALDOVINOS SANCHEZ
COINTEGRA, S.C.

FONDO SAN LUIS PARA LA MICROEMPRESA
ESTADO DE POSICION FINANCIERA
AL 30 DE SEPTIEMBRE DEL 2020
(Miles de pesos)

ACTIVO	2020	sep-19	PASIVO	2020	sep-19
ACTIVO CIRCULANTE			PASIVO CIRCULANTE		
EFFECTIVO Y EQUIVALENTES			CUENTAS POR PAGAR A CORTO PLAZO		
1111 EFECTIVO	3	3			
1112 BANCOS/TESORERIA	1,915	1,247	2112 PROVEEDORES	363	54
DERECHO A RECIBIR EFECTIVO O EQUIVALENTE					
1121 INVERSIONES FINANCIERAS	33,631	15,543	2116 INTERES Y COMISIONES CP	49	83
1123 DEUDORES DIVERSOS CP	439	434	2117 RETENCIONES Y CONTRIBUCIONES	0	0
1126 PRESTAMOS CP (CAP. PEND COBRO)	25	13	2119 OTROS CUENTAS POR PAGAR	176	23
1126 PRESTAMOS CP (INTERES REC PROPIOS)	325	221			
1126 PRESTAMOS CP (INTERES DESCUENTOS)	69	106	TOTAL PASIVO CIRCULANTE	589	159
ESTIMACIONES POR PERDIDA DETERIORO DE ACTIVOS CIRCULANTES					
1161 ESTIMACIONES	-10,001	-2,768			
BIENES INMUEBLES DERIVADOS DE EMBARGOS, DECOMISOS,			PASIVO NO CIRCULANTE		
1193 INMUEBLES DERIVADOS DE EMBARGOS, DECOI	830	830	DOCUMENTOS POR PAGAR A LARGO PLAZO		
			2229 DEUDA PUBLICA (ENTIDADES FINAN	18,702	20,483
			TOTAL PASIVO NO CIRCULANTE	18,702	20,483
			TOTAL PASIVO	19,291	20,642
TOTAL ACTIVO CIRCULANTE	27,237	15,629	HACIENDA PUBLICA		
			3110 PATRIMONIO INAFECTABLE	6,900	6,900
			3100 PATRIMONIO AFECTABLE	54,503	29,503
			3220 RESULT. EJERC. ANTERIORES	8,611	6,684
			RESULTADO DEL PERIODO (AHORRO/DESAHORE)	1,980	1,647
			TOTAL HACIENDA PUBLICA	71,994	44,735
ACTIVO NO CIRCULANTE					
DERECHO A RECIBIR EFECTIVO O EQUIVALENTES A LARGO PLAZO					
1224 PRESTAMOS OTORGADOS (PROPIOS)	42,834	28,487			
1224 PRESTAMOS OTORGADOS (CARTERA VENCIDA)	2,315	561			
1224 PRESTAMOS OTORGADOS (DESCUENTOS)	18,702	20,483			
BIENES INMUEBLES, INFRAESTRUCTURA Y CONSTRUCCION EN PROCESO					
1233 EDIFICIOS NO HABITACIONALES	700	700			
BIENES MUEBLES					
1241 MOBILIARIO Y EQUIPO	366	348			
1252 MARCAS	2	2			
1254 LICENCIAS	17	17			
DEPRECIACION, DETERIORO Y AMORTIZACION ACUM. DE BIENES					
1261 DEPRECIACION BIENES INMUEBLES	-528	-493			
1263 DEPRECIACION BIENES MUEBLES	-342	-340			
1265 AMORT. ACTIVOS INTANGIBLES	-17	-18			
TOTAL ACTIVO NO CIRCULANTE	64,048	49,748			
TOTAL DEL ACTIVO	91,286	65,377	TOTAL PASIVO Y HACIENDA PUBLICA	91,286	65,377

CUENTAS DE ORDEN

APERTURA DE CREDITOS Y CONVENIOS	63,876
CONTROL DE INTERESES	99
CONTROL FONDO GARANTIA	2,787
VALORES Y BIENES RECIBIDOS EN GARANTIA	0
PRESUPUESTO DE EGRESOS AUTORIZADO	8,216
PRESUPUESTO DE EGRESOS MODIFICADO	0
PRESUPUESTO DE EGRESOS POR EJERCER	3,594
PRESUPUESTO DE EGRESOS COMPROMETIDO	4,621
PRESUPUESTO DE EGRESOS DEVENGADO	4,621
PRESUPUESTO DE EGRESOS EJERCIDO	4,201
PRESUPUESTO DE EGRESOS PAGADO	4,201

Bajo protesta de decir verdad, declaramos que los Estados Financieros y sus notas, son razonables, correctos y son responsabilidad del emisor.

ARQUEDUARDO VAZQUEZ MEDINA
DIRECTOR GENERAL

C.P. JOSEFINA VALDOVINOS SANCHEZ
COINTEGRA, S.C.

FONDO SAN LUIS PARA LA MICROEMPRESA
ESTADO DE VARIACION EN LA HACIENDA PUBLICA
DEL 01 DE ENERO AL 30 DE SEPTIEMBRE DEL 2020

Concepto	Hacienda publica/ patrimonio contribuido	Hacienda Publica patrimonio Generados de Ejercicio anteriores	Hacienda Publica Patrimonio Generado del ejercicio	Exceso o insuficiencia en la actualizacion de la Hacienda Pub/ Patri	Total
Patrimonio Neto Inicial Ajustado del Ejercicio	36,403,420.95	-	-	-	36,403,420.95
Aportaciones	36,403,420.95	-	-	-	36,403,420.95
Donaciones de Capital					
Actualización de la Hacienda Pública/Patrimonio					
Hacienda Pública / Patrimonio Neto del Ejercicio		6,684,322.00	1,646,947.00		8,331,269.00
Resultados del Ejercicio (Ahorro/Desahorro)			1,646,947.00		1,646,947.00
Revalúos		6,684,322.00			6,684,322.00
Reservas					
Rectificación de resultados de Ejercicio Anteriores					
Exceso o Insuficiencia en la Actualización de la Hacienda Pública/ Patrimonio Neto 2018					
Resultado por Posición Monetaria					
Resultado por Tenencia de Activos no Monetarios					
Hacienda pública/Patrimonio neto 2019	36,403,420.95	6,684,322.00	1,646,947.00		44,734,689.95
Cambios en la Hacienda Pública / Patrimonio Neto del Ejercicio 2019	25,000,000.00				25,000,000.00
Aportaciones	25,000,000.00				25,000,000.00
Donaciones de Capital					
Actualización de la Hacienda Pública/Patrimonio					
Variaciones de la Hacienda Pública / Patrimonio Neto del Ejercicio		1,926,336.00	333,420.00		2,259,756.00
Resultados del Ejercicio (Ahorro/Desahorro)			333,420.00		333,420.00
Revalúos		1,926,336.00			1,926,336.00
Reservas					
Rectificaciones de Resultados de Ejercicios Anteriores					
Cambios en el exceso o insuficiencia en la actualización de la Hacienda Pública / Patrimonio Neto 2019					
Resultado por Posición Monetaria					
Resultado por Tenencia de Activos no Monetarios					
Saldo Neto en la Hacienda Pública / Patrimonio 2020	61,403,420.95	8,610,656.00	333,420.00		71,994,445.95

Bajo protesta de decir verdad declaramos que los Estados Financieros y sus notas, son razonables, correctos y son responsabilidad del emisor.



ARQ. F. GARCÍA VAZQUEZ MEDINA
 DIRECTOR GENERAL

C.P. JOSEFINA VALDOVINOS SANCHEZ
 COINTEGRA, S.C.

FONDO SAN LUIS PARA LA MICROEMPRESA
ESTADO DE CAMBIOS EN LA POSICION FINANCIERA
AL 30 DE SEPTIEMBRE DEL 2020
(Miles de pesos)

ACTIVO				PASIVO	
ACTIVO CIRCULANTE		ORIGEN	APLICACIÓN	PASIVO CIRCULANTE	
EFFECTIVO Y EQUIVALENTES			668	CUENTAS POR PAGAR A CORTO PLAZO	
1111 EFECTIVO					429
1112 BANCOS/ TESORERIA				2112 PROVEEDORES	
DERECHO A RECIBIR EFECTIVO O EQUIVALANTE			18,172	2116 INTERES Y COMISIONES CP	
1121 INVERSIONES FINANCIERAS				2117 RETENCIONES Y CONTRIBUCIONES	
1123 DEUDORES DIVERSOS CP				2119 OTROS CUENTAS POR PAGAR	
1126 PRESTAMOS CP (CAP. PEND COBRO)				TOTAL PASIVO CIRCULANTE	429
1126 PRESTAMOS CP (INTERES REC PROPIOS)					0
1126 PRESTAMOS CP (INTERES DESCUENTOS)				PASIVO NO CIRCULANTE	
ESTIMACIONES POR PERDIDA O DETERIORO DE ACTIVOS CIRCULANTES			7,233	DOCUMENTOS POR PAGAR A LARGO PLAZO	
1161 ESTIMACIONES				2229 DEUDA PUBLICA (ENTIDADES FINANCIERAS)	1,781
BIENES INMUEBLES DERIVADOS DE EMBARGOS, DECOMISOS,				TOTAL PASIVO NO CIRCULANTE	0
1193 INMUEBLES DERIVADOS DE EMBARGOS, DECOMISOS					1,781
			0	TOTAL PASIVO	429
TOTAL ACTIVO CIRCULANTE		7,233	18,840	HACIENDA PUBLICA	
ACTIVO NO CIRCULANTE				HACIENDA PUBLICA/PATRIMO CONT	
DERECHO A RECIBIR EFECTIVO O EQUIVALENTES A LARGO PLAZO			14,320	3110 PATRIMONIO INAFECTABLE	25,000
1224 PRESTAMOS OTORGADOS (PROPIOS)				3100 PATRIMONIO AFECTABLE	
1224 PRESTAMOS OTORGADOS (CARTERA VENCIDA NO EXIGIBLE)				HACIENDA PUBLICA/PATRIMONIO GENERADO	2,260
1224 PRESTAMOS OTORGADOS (DESCUENTOS)				3220 RESULT.EJERC.ANTERIORES	
BIENES INMUEBLES, INFRAESTRUCTURA Y CONSTRUCCION EN PROCESO				RESULTADO DEL PERIODO (AHORRO/ DESAHORRO)	
1233 EDIFICIOS NO HABITACIONALES				TOTAL HACIENDA PUBLICA	27,260
BIENES MUEBLES			18		
1241 MOBILIARIO Y EQUIPO				TOTAL PASIVO Y HACIENDA PUBLICA	27,689
1252 MARCAS					1,781
1254 LICENCIAS				TOTAL ORIGEN Y APLICACIONES	34,959
DEPRECIACION, DETERIORO Y AMORTIZACION ACUM. DE BIENES			37		34,959
1261 DEPRECIACION BIENES INMUEBLES					0
1263 DEPRECIACION BIENES MUEBLES					
1265 AMORT. ACTIVOS INTANGIBLES					
TOTAL ACTIVO NO CIRCULANTE		37	14,338		
TOTAL DEL ACTIVO		7,270	33,178		

Bajo protesta de decir verdad declaramos que los Estados Financieros y sus notas, son razonables, correctos y son responsabilidad del emisor.

ARQ. EDGARDO VAZQUEZ MEDINA
DIRECTOR GENERAL

C.P. JOSEFINA VALDOVINOS SANCHEZ
COINTEGRA, S.C.

S I F I D E

FONDO SAN LUIS PARA LA MICROEMPRESA

ESTADO DE FLUJO DE EFECTIVO
DEL 01 DE ENERO AL 30 DE SEPTIEMBRE DEL 2020

Concepto	2020	2019	Concepto	2020	2019
Flujos de Efectivo de las Actividades de Operación			Flujos de Efectivo de las Actividades de Inversión		
Origen			Origen		
Impuestos	6,585,205	5,493,936	Bienes Inmuebles, Infraestructura y Construcciones en Proceso	138,628,933	19,158,367
Cuotas y Aportaciones de Seguridad Social			Bienes Muebles		
Contribuciones de mejoras			Otros Orígenes de Inversión	138,628,933	19,158,367
Derechos			Bienes Inmuebles, Infraestructura y Construcciones en Proceso	142,564,102	21,329,088
Productos de Tipo Corriente	343,030	432,538	Bienes Muebles		
Aprovechamientos de Tipo Corriente			Otras Aplicaciones de Inversión	142,564,102	21,329,088
Ingresos por Venta de Bienes y Servicios	6,242,175	5,061,398	Flujos Netos de Efectivo por Actividades de Inversión	3,935,169	2,170,721.00
Ingresos no Comprendidos en las Fracciones de la Ley de Ingresos					
Participaciones y Aportaciones			Flujo de Efectivo de las Actividades de Financiamiento		
Transferencias, Asignaciones y Subsidios y Otras Ayudas			Origen		
Otros Orígenes de Operación	4,604,838	3,846,989	Endeudamiento Neto	-	-
Aplicación			Interno	-	-
Servicios Personales			Externo	-	-
Materiales y Suministros	99,480	109,222	Otros Orígenes de Financiamiento	-	-
Servicios Generales	1,980,796	2,014,282	Servicios de la Deuda	-	-
Transferencias Internas y Asignaciones al Sector Público	2,365,000	1,575,000	Interno	-	-
Transferencias al resto del Sector Público			Externo	-	-
Subsidios y Subvenciones			Otras Aplicaciones de Financiamiento	-	-
Ayudas Sociales			Flujos netos de Efectivo por Actividades de Financiamiento		
Pensiones y Jubilaciones			Incremento/Disminución Neta en el Efectivo y Equivalentes al Efectivo	1,954,802	523,774
Transferencias a Fideicomisos, Mandatos y Contratos Análogos			Efectivo y Equivalentes al Efectivo al Inicio del Ejercicio	3,869,710.00	1,770,480.00
Transferencias a la Seguridad Social			Efectivo y Equivalentes al Efectivo al Final del Ejercicio	1,914,908.00	1,246,707.00
Donativos					
Transferencias al Exterior					
Participaciones					
Aportaciones					
Convenios					
Otras Aplicaciones de Operación	159,562	148,485			
Flujos de Efectivo de las Actividades de Operación	1,980,367	1,646,947			

Bajo protesta de decir verdad declaramos que los Estados Financieros y sus notas, son razonables, correctos y son responsabilidad del emisor.

Empresa :

ContabilFondo2014

CONCEPTO DE LA CUENTA

	Saldo Anterior	Debe	Haber	R.F.C. :	Saldo Actual	Flujo Periodo
	3	0	0	FSL 960130D23	3	0
1111 Efectivo	3870	215974	217929		1915	-1955
1112 Bancos/Tesoreria	3873	215974	217929		1918	-1955
Efectivo y Equivalentes	20959	72924	60252		33631	12672
1121 Inversiones financieras de corto plazo	438	364	362		440	2
1122 Deudores diversos por cobrar a Corto Plazo	262	49737	49580		419	157
1126 Préstamos otorgados a Corto Plazo	21659	123025	110194		34490	12831
Derechos a Recibir Efectivo o Equivalentes	-3915	1114	7199		-10000	-6085
1161 (Estimaciones para cuentas incobrables por Derechos a recibir efectivo	-3915	1114	7199		-10000	-6085
Estimación por Perdidas o Deterioro de Activos	830	0	0		830	0
1193 BIENES DERIVADOS DE EMBARGOS, DECOMISOS Y	830	0	0		830	0
Otros Activos Circulantes	830	0	0		830	0
1224 Préstamos Otorgados a Largo Plazo	22447	340113	335322		27238	4791
Derechos a Recibir Efectivo o Equivalentes a	40951	109529	86629		63851	22900
1233 Edificios No Habitacionales	40951	109529	86629		63851	22900
Bienes Inmuebles, Infraestructura y	700	0	0		700	0
1241 Mobiliario y Equipo de Administración	700	0	0		700	0
1244 Equipo de Transporte	198	18	0		216	18
Bienes Muebles	150	0	0		150	0
1252 Patentes, Marcas y Derechos	348	18	0		366	18
1254 Licencias	2	0	0		2	0
Activos Intangibles	17	0	0		17	0
1261 Depreciación Acumulada de Bienes Inmuebles	19	0	0		19	0
1263 Depreciación Acumulada de Bienes Muebles	-502	0	26		-528	-26
1265 Amortización Acumulada de Activos Intangibles	-340	0	2		-342	-2
(Depreciaciones, Deterioro y Amortizaciones	-17	0	0		-17	0
ACTIVO NO CIRCULANTE	-859	0	28		-887	-28
TOTAL	41159	109547	86657		64049	22890
	63806	449660	421979		91287	27681

Bajo protesta de decir verdad declaramos que los Estados Financieros y sus notas, son razonables, correctos y son responsabilidad del emisor.

ARC. EDGARDO VAZQUEZ MEDINA
DIRECTOR GENERAL




C.P. JOSEFINA VALDIVINOS SANCHEZ
COINTEGRA, S.C.

FONDO SAN LUIS PARA LA MICROEMPRESA
ESTÁDO ANALÍTICO DE LA DEUDA Y OTROS PASIVOS
DEL 1 DE ENERO AL 30 DE SEPTIEMBRE DEL 2020

DENOMINACIÓN DE LAS DEUDAS	MONEDA DE CONTRATACION	INSTITUCION O PAIS ACREEDOR	SALDO INICIAL DEL PERIODO	SALDO FINAL DEL PERIODO
DEUDA PUBLICA				
CORTO PLAZO				
DEUDA INTERNA				
INSTITUCIONES DE CREDITO				
TITULOS Y VALORES				
ARRENDAMIENTOS FINANCIEROS				
DEUDA EXTERNA				
ORGANISMOS FINANCIEROS INTERNACIONALES				
DEUDA BILATERAL				
TITULOS Y VALORES				
ARRENDAMIENTOS FINANCIEROS				
SUBTOTAL CORTO PLAZO				
LARGO PLAZO				
DEUDA INTERNA				
INSTITUCIONES DE CREDITO				
TITULOS Y VALORES	PESOS	NACIONAL FINANCIERA SNC	11,323,428.00	18,701,942.00
ARRENDAMIENTOS FINANCIEROS				
DEUDA EXTERNA				
ORGANISMOS FINANCIEROS INTERNACIONALES				
DEUDA BILATERAL				
TITULOS Y VALORES				
ARRENDAMIENTOS FINANCIEROS				
SUBTOTAL LARGO PLAZO			118,146.00	589,135.00
OTROS PASIVOS			11,441,574.00	19,291,077.00
TOTAL DEUDA Y OTROS PASIVOS				

Bajo protesta de decir verdad declaramos que los Estados Financieros y sus notas, son razonables, correctos y son responsabilidad del emisor.



ARQ. EDGARDO VAZQUEZ MEDINA
DIRECTOR GENERAL



C.P. JOSEFINA VALDOVINOS SANCHEZ
COINTEGRA, S.C.

FONDO SAN LUIS PARA LA MICROEMPRESA
 ENDEUDAMIENTO NETO
 DEL 1 DE ENERO AL 30 DE SEPTIEMBRE DEL 2020

IDENTIFICACION DE CREDITO O INSTRUMENTO	CONTRATACION / COLOCACION			ENDEUDAMIENTO NETO C = A-B
	A	B		
CREDITOS BANCARIOS				
NACIONAL FINANCIERA SNC	63,323,428.00	44,621,486.00		18,701,942.00
TOTAL CREDITOS BANCARIOS	63,323,428.00	44,621,486.00		18,701,942.00
OTROS INSTRUMENTOS DE DEUDA				
TOTAL INSTRUMENTOS DE DEUDA				
TOTAL	63,323,428.00	44,621,486.00		18,701,942.00

Bajo protesta de decir verdad declaramos que los Estados Financieros y sus notas, son razonables, correctos y son responsabilidad del emisor.



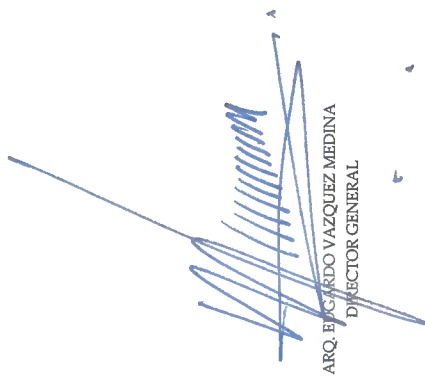
ARQ. EDGARDO VAZQUEZ MEDINA
 DIRECTOR GENERAL



C.P. JOSEFINA VALDOVINOS SANCHEZ
 COINTEGRA, S.C.

FONDO SAN LUIS PARA LA MICROEMPRESA
 AV. SALVADOR NAVA NO. 2992
 SAN LUIS POTOSI, S.L.P.
 ESTADO ANALÍTICO DE INGRESO PRESUPUESTAL DEL 01/01/2020 AL 30/09/2020

Fuentes del Ingreso	Autorizado	Amplia/Redu	Modificado	Devengado	Recaudado	Diferencia	Avance
51 Productos	1,071,984.00	-	1,071,984.00	343,050.00	343,050.00	728,954.00	32.00
73 Ingresos por venta de bienes y prestación de se	8,827,940.15	-	8,827,940.15	6,242,175.00	5,550,878.00	3,277,062.15	62.88
TOTALES	9,899,924.15	-	9,899,924.15	6,585,205.00	5,893,908.00	4,006,016.15	59.53



ARQ. ELICARDO VAZQUEZ MEDINA
 DIRECTOR GENERAL




C.P. JOSEFINA VALDOVINOS SANCHEZ
 COINTEGRA, S.C.

Bajo protesta de decir verdad declaramos que los Estados Financieros y sus notas, son razonables, correctos y son responsabilidad del emisor.

FONDO SAN LUIS PARA LA MICROEMPRESA
Estado Analítico del Ejercicio del Presupuesto de Egresos
Clasificación Administrativa
DEL 01/01/2020 AL 30/09/2020

Concepto	Egresos						Subejercicio
	Aprobado	Ampliaciones/ (Reducciones)	Modificado	Devengado	Pagado		
	1	2	3 = (1 + 2)	4	5	6 = (3 - 4)	
PROGRAMA FONDO SAN LUIS PARA LA MICROEMPRESA	8,216,195.00	0.00	8,216,195.00	4,621,588.87	4,201,604.07		3,594,606.13
Total del Gasto	8,216,195.00	0.00	8,216,195.00	4,621,588.87	4,201,604.07		3,594,606.13



 ARQ. EDGARDO VAZQUEZ MEDINA
 DIRECTOR GENERAL


 C.P. JOSEFINA VALDIVINOS SANCHEZ
 COINTEGRA S.C.

Bajo protesta de decir verdad declaramos que los Estados Financieros y sus notas, son razonables, correctos y son responsabilidad del emisor.

FONDO SAN LUIS PARA LA MICROEMPRESA
Estado Analítico del Ejercicio del Presupuesto de Egresos
Clasificación Económica (por Tipo de Gasto)
DEL 01/01/2020 AL 30/09/2020

Concepto	Egresos					Subejercicio 6 = (3 - 4)
	Aprobado 1	Ampliaciones/ (Reducciones) 2	Modificado 3 = (1 + 2)	Devengado 4	Pagado 5	
Gasto Corriente	4,801,495.00	0.00	4,801,495.00	2,238,395.87	2,123,411.07	2,563,099.13
Gasto de Capital	3,414,700.00	0.00	3,414,700.00	2,383,193.00	2,078,193.00	1,031,507.00
Amortización de la Deuda y Disminución de Pasivos						
Pensiones y Jubilaciones						
Participaciones						
Total del Gasto	8,216,195.00	0.00	8,216,195.00	4,621,588.87	4,201,604.07	3,594,606.13


ARQ. EDUARDO VAZQUEZ MEDINA
DIRECTOR GENERAL


C.P. JOSEFINA VALDOVINOS SANCHEZ
COINTEGRA, S.C.

Bajo protesta de decir verdad declaramos que los Estados Financieros y sus notas, son razonables, correctos y son responsabilidad del emisor.

FONDO SAN LUIS PARA LA MICROEMPRESA
 Estado Analítico del Ejercicio del Presupuesto de Egresos
 Clasificación Funcional (Finalidad y Función)
 DEL 01/01/2020 AL 30/09/2020

Concepto	Egresos					Subejercicio 6 = (3 - 4)
	Aprobado	Ampliaciones/ (Reducciones)	Modificado	Devengado	Pagado	
	1	2	3 = (1 + 2)	4	5	
Gobierno						
Legislación						
Justicia						
Coordinación de la Política de Gobierno						
Relaciones Exteriores						
Asuntos Financieros y Hacendarios						
Seguridad Nacional						
Asuntos de Orden Público y de Seguridad Interior						
Otros Servicios Generales						
Desarrollo Social						
Protección Ambiental						
Vivienda y Servicios a la Comunidad						
Salud						
Recreación, Cultura y Otras Manifestaciones Sociales						
Educación						
Protección Social						
Otros Asuntos Sociales						
Desarrollo Económico						
Asuntos Económicos, Comerciales y Laborales en General	8,216,195.00	0.00	8,216,195.00	4,621,588.87	4,201,604.07	3,594,606.13
Agropecuaria, Silvicultura, Pesca y Caza						
Combustibles y Energía						
Minería, Manufacturas y Construcción						
Transporte						
Comunicaciones						
Turismo						
Ciencia, Tecnología e Innovación						
Otras Industrias y Otros Asuntos Económicos						
Otras no Clasificadas en Funciones Anteriores						
Transacciones de la Deuda Publica / Costo Financiero de la Deuda						
Transferencias, Participaciones y Aportaciones entre Diferentes Niveles y Ordenes de Gobierno						
Saneamiento del Sistema Financiero						
Adeudos de Ejercicios Fiscales Anteriores						
Total del Gasto	8,216,195.00	0.00	8,216,195.00	4,621,588.87	4,201,604.07	3,594,606.13



 ARQ. EDGARDO VAZQUEZ MEDINA
 DIRECTOR GENERAL


 C.P. JOSEFINA VALDOVINOS SANCHEZ
 COINTEGRA, S.C.

Bajo protesta de decir verdad declaramos que los Estados Financieros y sus notas, son razonables, correctos y son responsabilidad del emisor.

FONDO SAN LUIS PARA LA MICROEMPRESA
 AV. SALVADOR NAVA NO. 2992
 SAN LUIS POTOSÍ, S.L.P.
 ESTADO ANALÍTICO DEL EJERCICIO DEL PRESUPUESTO DE EGRESOS
 UNIDAD RESPONSABLE
 DEL 01/01/2020 AL 30/09/2020

CONCEPTO	Autorizado	Ampliación Reducción	Modificado	Disponible a Compro.	Compro-	Devengado	Comrometi no deveng	Ejercido	Pagado	Subejercicio	Ctas por Pagar	Avance
0535 FONDO SAN LUIS PARA LA MICROEMPRESA	8,216,195.00	-	8,216,195.00	3,594,606.13	4,621,588.87	4,621,588.87	-	4,201,604.07	4,201,604.07	-	419,984.80	51.14
TOTALES	8,216,195.00	-	8,216,195.00	3,594,606.13	4,621,588.87	4,621,588.87	-	4,201,604.07	4,201,604.07	-	419,984.80	51.14



ARQ. ELICARDO VAZQUEZ MEDINA
 DIRECTOR GENERAL



C.P. JOSEFINA VALDOVINOS SANCHEZ
 COINTEGRA, S.C.

Bajo protesta de decir verdad declaramos que los Estados Financieros y sus notas, son razonables, correctos y son responsabilidad del emisor.

3000	3500	3550	3551	REPARACION Y MANTENIMIENTO DE EQUIPO DE TRANSPORTE	20,500.00	-	20,500.00	15,356.00	5,144.00	5,144.00	5,144.00	25.09
3000	3500	3580	3581	SERVICIOS DE LIMPIEZA Y MANEJO DE DESECHOS	-	27,840.00	27,840.00	-	27,840.00	27,840.00	27,840.00	100.00
3000	3500	3590	3591	SERVICIOS DE JARDINERIA Y FUMIGACION	2,946.00	-	2,946.00	2,946.00	-	-	-	-
3000	3600	3610	3613	SERVICIOS DE IMPRESION Y REPRODUCCION	51,520.00	-	51,520.00	51,172.00	348.00	348.00	348.00	0.68
3000	3600	3620	3621	DIFUSION POR RADIO TELEVISION Y OTROS MEDIOS DE MENSAJE	8,248.00	-	8,248.00	6,248.00	2,000.00	2,000.00	2,000.00	24.25
3000	3600	3630	3631	SERVICIOS DE CREATIVIDAD PREPRODUCCION Y PRODUCCION DE	25,848.00	-	25,848.00	23,466.00	2,382.00	2,382.00	2,382.00	9.22
3000	3700	3750	3752	GASTO DE TRASLADOS EN COMISIONES OFICIALES	-	-	-	-	-	-	-	-
3000	3800	3850	3851	GASTOS DE REPRESENTACION	-	-	-	-	-	-	-	-
3000	3800	3850	3852	GASTOS DE REPRESENTACION EN CONGRESO CONVENCIONES Y	-	-	-	-	-	-	-	-
3000	3900	3920	3921	IMPUESTOS Y DERECHOS	-	-	-	-	-	-	-	-
3000	3900	3920	3923	TENENCIA Y CANJE DE PLACAS	1,293.00	-	1,293.00	131.00	1,162.00	1,162.00	1,162.00	89.87
4000	4100	4180	4181	TRANSFERENCIAS INTERNAS OTORGADAS A INSTITUCIONES	3,360,000.00	-	3,360,000.00	995,000.00	2,365,000.00	2,365,000.00	2,060,000.00	61.31
5000	5100	5110	5111	MUEBLES DE OFICINA Y ESTANTERIA	14,200.00	-	14,200.00	6,507.00	-	-	-	-
5000	5100	5150	5151	EQUIPO DE COMPUTO Y DE TECNOLOGIAS DE LA INFORMACION	5,500.00	-	5,500.00	-	18,193.00	18,193.00	18,193.00	100.00
5000	5200	5230	5231	CAMARAS FOTOGRAFICAS Y DE VIDEO	5,000.00	-	5,000.00	-	-	-	-	-
5000	5900	5970	5971	LICENCIAS INFORMATICAS E INTELLECTUALES	30,000.00	-	30,000.00	30,000.00	-	-	-	-
TOTALES					8,246,195.00	-	8,216,195.00	3,594,606.13	4,621,588.87	4,201,604.07	4,201,604.07	419,984.80


 ARC. ET. CARDO VAZQUEZ MEDINA
 DIRECTOR GENERAL


 C.F. JOSEFINA VALDOVINOS SANCHEZ
 COINTECRA, S.C.

Bajo protesta de decir verdad declaramos que los Estados Financieros y sus notas, son razonables, correctos y son responsabilidad del emisor.

FONDO SAN LUIS PARA LA MICROEMPRESA
 AV. SALVADOR NAVA NO. 2992
 SAN LUIS POTOSI, S.LP.
 ESTADO ANALÍTICO DEL EJERCICIO DEL PRESUPUESTO DE EGRESOS
 DISTRIBUCION GEOGRAFICA
 DEL 01/01/2020 AL 30/09/2020

CONCEPTO	Autorizado	Ampliación Reducción	Modificado	Disponible a Compro.	Comprometido	Devengado	Comrometi no deveng	Ejercido	Pagado	Subejercicio	Ctas por Pagar	Avance
24 SAN LUIS POTOSI	8,216,195.00	-	8,216,195.00	3,594,606.13	4,621,588.87	4,621,588.87	-	4,201,604.07	4,201,604.07	-	419,984.80	51.14
TOTALES	8,216,195.00	-	8,216,195.00	3,594,606.13	4,621,588.87	4,621,588.87	-	4,201,604.07	4,201,604.07	-	419,984.80	51.14


 ARQ. EDGARDO VAZQUEZ MEDINA
 DIRECTOR GENERAL



C.P. JOSEFINA VALDOVINOS SANCHEZ
 COINTEGRA, S.C.

Bajo protesta de decir verdad declaramos que los Estados Financieros y sus notas, son razonables, correctos y son responsabilidad del emisor.

FONDO SAN LUIS PARA LA MICROEMPRESA

Gasto por Categoría Programática

ESTADO ANALÍTICO DEL EJERCICIO DEL PRESUPUESTO DE EGRESOS

Concepto	Egresos					Subejercicio
	Aprobado	Ampliaciones/ (Reducciones)	Modificado	Devengado	Pagado	
	1	2	3 = (1 + 2)	4	5	
			3 = (1 + 2)	4	5	6 = (3 - 4)
Programas						
Subsidios: Sector Social y Privado o Entidades Federativas y Municipios						
Sujetos a Reglas de Operación						
Otros Subsidios						
Desempeño de las Funciones						
Prestación de Servicios Públicos						
Provisión de Bienes Públicos						
Planeación, seguimiento y evaluación de políticas públicas						
Promoción y fomento	8,216,195.00	-	8,216,195.00	4,621,588.87	4,201,604.07	
Regulación y supervisión						
Funciones de las Fuerzas Armadas (Únicamente Gobierno Federal)						
Específicos						
Proyectos de Inversión						
Administrativos y de Apoyo						
Apoyo al proceso presupuestario y para mejorar la eficiencia institucional						
Apoyo a la función pública y al mejoramiento de la gestión						
Operaciones ajenas						
Compromisos						
Obligaciones de cumplimiento de resolución jurisdiccional						
Desastres Naturales						
Obligaciones						
Pensiones y jubilaciones						
Aportaciones a la seguridad social						
Aportaciones a fondos de estabilización						
Aportaciones a fondos de inversión y reestructura de pensiones						
Programas de Gasto Federalizado (Gobierno Federal)						
Gasto Federalizado						
Participaciones a entidades federativas y municipios						
Gasto financiero, deuda o apoyos a deudores y ahorradores de la banca						
Subsidios de ejercicios fiscales anteriores						
Total del Gasto	8,216,195.00	-	8,216,195.00	4,621,588.87	4,201,604.07	-

ARQ. EDGARDO VAZQUEZ MEDINA
DIRECTOR GENERAL

C.P. JOSEFINA VALDOVINOS SANCHEZ
COINTEGRA, S.C.

En el acto de protesta de decir verdad declaramos que los Estados Financieros y sus notas, son razonables, correctos y son responsabilidad del emisor.

FONDO SAN LUIS PARA LA MICROEMPRESA
 AV. SALVADOR NAVA NO. 2992


SAN LUIS POTOSÍ, S.L.P.

ESTADO ANALÍTICO DEL EJERCICIO DEL PRESUPUESTO DE EGRESOS

CAPITULO DE GASTO

DEL 01/01/2020 AL 30/09/2020

CONCEPTO	Autorizado	Ampliación Reducción	Modificado	Disponible a Compro.	Comprometido	Devengado	Comrometi no deveng	Ejercido	Pagado	Subejercicio	Ctas por Pagar	Avance
2000 0 0 0 MATERIALES Y SUMINISTR	190,260.00	4,200.86	194,460.86	82,188.62	112,272.24	112,272.24	-	112,272.24	112,272.24	-	-	57.74
3000 0 0 0 SERVICIOS GENERALES	4,611,235.00	4,200.86	4,607,034.14	2,480,910.51	2,126,123.63	2,126,123.63	-	2,011,138.83	2,011,138.83	-	114,984.80	43.65
4000 0 0 0 TRANSFERENCIAS, ASIGNA	3,360,000.00	-	3,360,000.00	995,000.00	2,365,000.00	2,365,000.00	-	2,060,000.00	2,060,000.00	-	305,000.00	61.31
5000 0 0 0 BIENES MUEBLES, INMUEE	54,700.00	-	54,700.00	36,507.00	18,193.00	18,193.00	-	18,193.00	18,193.00	-	-	33.26
TOTALES	8,216,195.00	-	8,216,195.00	3,594,606.13	4,621,588.87	4,621,588.87	-	4,201,604.07	4,201,604.07	-	419,984.80	51.14



ARQ. ELVARDO VAZQUEZ MEDINA
 DIRECTOR GENERAL




C.P. JOSEFINA VALDIVINOS SANCHEZ
 COINTEGRA, S.C.

Bajo protesta de decir verdad declaramos que los Estados Financieros y sus notas, son razonables, correctos y son responsabilidad del emisor.

FONDO SAN LUIS PARA LA MICROEMPRESA
 AV. SALVADOR NAVA NO. 2992
 SAN LUIS POTOSI, S.L.P.
 ESTADO ANALÍTICO DEL EJERCICIO DEL PRESUPUESTO DE EGRESOS
 FUENTE DE FINANCIAMIENTO
 DEL 01/01/2020 AL 30/09/2020

CONCEPTO	Autorizado	Ampliación Reducción	Modificado	Disponibles a Compr.	Comprometido	Devengado	Comrometi no deveng	Ejercido	Pagado	Subejercicio	Ctas por Pagar	Avance
NO ETIQUETADO												
1 RECURSOS PROPIOS	8,216,195.00	-	8,216,195.00	3,594,606.13	4,621,588.87	4,621,588.87	-	4,201,604.07	4,201,604.07	-	419,984.80	51.14
2 RECURSOS GOBIERNO DELEDO												
TOTALES	8,216,195.00	-	8,216,195.00	3,594,606.13	4,621,588.87	4,621,588.87	-	4,201,604.07	4,201,604.07	-	419,984.80	51.14


 ARCENIO EDUARDO VAZQUEZ MEDINA
 DIRECTOR GENERAL


 C.P. JOSEFINA VALDOVINOS SANCHEZ
 COINTEGRA, S.C.

Bajo protesta de decir verdad declaramos que los Estados Financieros y sus notas, son razonables, correctos y son responsabilidad del emisor.

Sector Paraestatal del Gobierno (Federal/Estatal/Municipal) de San Luis Potosí

Estado Analítico del Ejercicio del Presupuesto de Egresos

Clasificación Administrativa

DEL 01/01/2020 AL 30/09/2020

Concepto	Egresos					Subejercicio 6 = (3 - 4)
	Aprobado	Ampliaciones/ (Reducciones)	Modificado	Devengado	Pagado	
	1	2	3 = (1 + 2)	4	5	
Entidades Paraestatales y Fideicomisos No Empresariales y No Financieros	0.00	0.00	0.00	0.00	0.00	0.00
Instituciones Públicas de la Seguridad Social						
Entidades Paraestatales Empresariales No Financieras con Participación Estatal Mayoritaria						
Fideicomisos Empresariales No Financieros con Participación Estatal Mayoritaria						
Entidades Paraestatales Empresariales Financieras Monetarias con Participación Estatal Mayoritaria						
Entidades Paraestatales Empresariales Financieras No Monetarias con Participación Estatal Mayoritaria						
Fideicomisos Financieros Públicos con Participación Estatal Mayoritaria						
Total del Gasto	0.00	0.00	0.00	0.00	0.00	0.00

NO APLICA



DGARDO VAZQUEZ MEDINA
DIRECTOR GENERAL



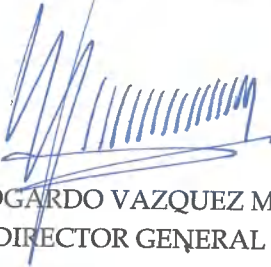
C.P. JOSEFINA VALDOVINOS SANCHEZ
COINTEGRA, S.C.

Bajo protesta de decir verdad declaramos que los Estados Financieros y sus notas, son razonables, correctos y son responsabilidad del emisor.

Gobierno (Federal/Estatal/Municipal) de San Luis Potosí
ESTADO ANALÍTICO DEL EJERCICIO DEL PRESUPUESTO DE EGRESOS CONSOLIDADO
 Clasificación Administrativa
 DEL 01/01/2020 AL 30/09/2020

Concepto	Egresos					Subejercicio
	Aprobado	Ampliaciones/ (Reducciones)	Modificado	Devengado	Pagado	
	1	2	3 = (1 + 2)	4	5	
Poder Ejecutivo	0.00	0.00	0.00	0.00	0.00	0.00
Poder Legislativo						
Poder Judicial						
Órganos Autónomos						
Total del Gasto	0.00	0.00	0.00	0.00	0.00	0.00

NO APLICA



ARQ. EDGARDO VAZQUEZ MEDINA
 DIRECTOR GENERAL



C.P. JOSEFINA VALDOVINOS SANCHEZ
 COINTEGRA, S.C.

Bajo protesta de decir verdad declaramos que los Estados Financieros y sus notas, son razonables, correctos y son responsabilidad del emisor.

FONDO SAN LUIS PARA LA MICROEMPRESA
 AV. SALVADOR NAVA NO. 2992
 SAN LUIS POTOSÍ, S.L.P.
 INFORMACIÓN DEL GASTO POR CATEGORÍA PROGRAMÁTICA
 AL MES DE SEPTIEMBRE 2020

CLAVE PROGRAMÁTICA		CONCEPTO	METAS		VALUACIÓN MODIFICADA	AVANCE PROGRAMÁTICO		AVANCE FINANCIERO	
PP	CA		INDICADOR	CANTIDAD		CANTIDAD	%	PAGADO	%
F	2.2.4.2.0	FINANCIAMIENTO PARA EL DESARROLLO	MONTO DE FINANCIAMIENTOS OTORGADOS	140,700,000.00	0.00	115,124,498.00	81.82%	4,201,604.07	51.14%

DEFINICION DEL INDICADOR:

LLEVAR UN REGISTRO Y CONTROL DEL MONTO COLOCADO A PROYECTOS PRODUCTIVOS, CON EL OBJETIVO DE MEDIR EL CUMPLIMIENTO DE LA META PLANTEADA, EN RELACION AL PRESUPUESTO ASIGNADO AL PROGRAMA

FONDO SAN LUIS PARA LA MICROEMPRESA

EVALUACION DE LA EJECUCION DEL PROGRAMA
AL MES DE SEPTIEMBRE 2020

Nombre del Indicador: MONTO COLOCADO

Objetivo del indicador: MEDIR EL MONTO DE AVANCE DE LA CANTIDAD COLOCADA AL MES CON BASE A LA META PLANTEADA DE COLOCACIÓN.

Variables que intervinieron: MONTO COLOCADO AL MES
META DE MONTO DE COLOCACIÓN ANUAL

Unidad de Medida: MILLONES DE PESOS

Base de comparación: Monto acumulado al mes Vs. Meta anual planteada de colocación.

Interpretación del indicador: Muestra el avance del monto colocado al mes que se reporta con respecto a la colocación anual planteada en el programa.

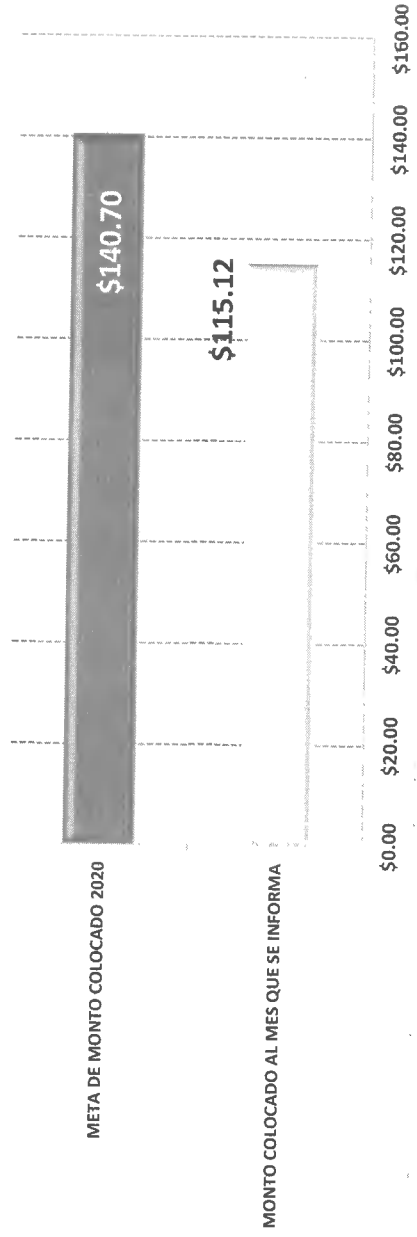
MONTO COLOCADO (MDP)

MONTO COLOCADO AL MES
QUE SE INFORMA \$115.12

META DE MONTO
COLOCADO 2020 \$140.70

AVANCE DE
CUMPLIMIENTO DE LA
META
81.82%

MONTO COLOCADO (MDP)



FONDO SAN LUIS PARA LA MICROEMPRESA
EVALUACION DE LA EJECUCION PRESUPUESTARIA
AL MES DE SEPTIEMBRE 2020

Nombre del Indicador: MONTO DE PRESUPUESTO AUTORIZADO-MODIFICADO Vs. PRESUPUESTO COMPROMETIDO Vs. PRESUPUESTO DEVENGADO Vs. PRESUPUESTO EJERCIDO-PAGADO
Objetivo del Indicador: DETERMINAR EL MONTO DEL PRESUPUESTO COMPROMETIDO, EL PRESUPUESTO DEVENGADO, EL PRESUPUESTO EJERCIDO-PAGADO Vs. PRESUPUESTO ANUAL AUTORIZADO-MODIFICADO

Variables que intervienen
MONTO EJERCIDO-PAGADO DEL PRESUPUESTO AL MES
MONTO DEL PRESUPUESTO ANUAL AUTORIZADO-MODIFICADO

Unidad de Medida
MILLONES DE PESOS


Base de comparación: Monto anual autorizado-modificado Vs. Monto del presupuestado comprometido Vs. Monto del presupuestado devengado Vs. Monto de presupuestado ejercido-pagado
Interpretación del Indicador: Muestra el avance del ejercicio del presupuesto comprometido, devengado y ejercido-pagado contra el presupuesto anual autorizado y modificado

PORCENTAJE DE AVANCE

PRESUPUESTO ANUAL AUTORIZADO-MODIFICADO 2020	\$8,216,195.00
PRESUPUESTO COMPROMETIDO AL MES DE SEPTIEMBRE 2020	\$4,621,588.87
PRESUPUESTO DEVENGADO AL MES DE SEPTIEMBRE 2020	\$4,621,588.87
PRESUPUESTO EJERCIDO-PAGADO AL MES DE SEPTIEMBRE	\$4,201,604.07

	56.25%
	56.25%
	51.14%

PRESUPUESTO ANUAL AUTORIZADO-MODIFICADO Vs. PRESUPUESTO COMPROMETIDO Vs. PRESUPUESTO DEVENGADO Vs. PRESUPUESTO EJERCIDO-PAGADO



FONDO SAN LUIS PARA LA MICROEMPRESA
EVALUACION DE LA EJECUCION PRESUPUESTARIA
AL MES DE SEPTIEMBRE 2020

Nombre del Indicador: PROPORCION DEL EJERCICIO DE GASTO POR CAPITULO
Objetivo del Indicador: DETERMINAR EL PORCENTAJE DE APLICACIÓN DEL GASTO POR CAPITULO


Unidad de Medida: MILLONES DE PESOS / PORCENTAJE

Variables que intervienen:
TOTAL DEL PRESUPUESTO DE GASTO POR CAPITULO
TOTAL DEL EJERCICIO DEL PRESUPUESTO POR CAPITULO AL MES

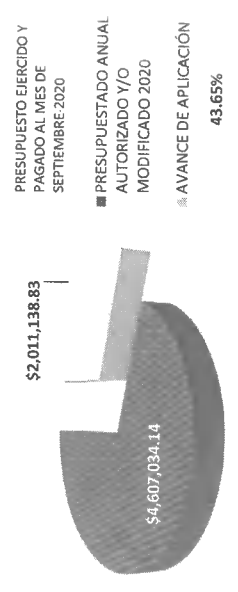
Base de comparación: Monto presupuestado por capítulo de gasto Vs. Monto ejercicio por capítulo de gasto
Interpretación del indicador: Muestra el avance del ejercicio de presupuesto por capítulo

	PRESUPUESTO EJERCIDO Y PAGADO AL MES DE SEPTIEMBRE 2020	PRESUPUESTADO ANUAL AUTORIZADO Y/O MODIFICADO 2020	AVANCE DE APLICACIÓN
CAPITULO 2000	\$ 112,272.24	\$ 194,460.86	57.74%
CAPITULO 3000	\$ 2,011,138.83	\$ 4,607,034.14	43.65%
CAPITULO 4000	\$ 2,060,000.00	\$ 3,360,000.00	61.31%
CAPITULO 5000	\$ 18,193.00	\$ 54,700.00	0.00%
	\$ 4,201,604.07	\$ 8,216,195.00	51.14%

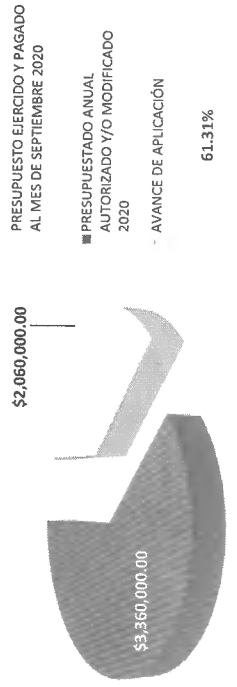
MONTO Y PORCENTAJE DE APLICACION DE LOS RECURSOS DEL CAPITULO 2000



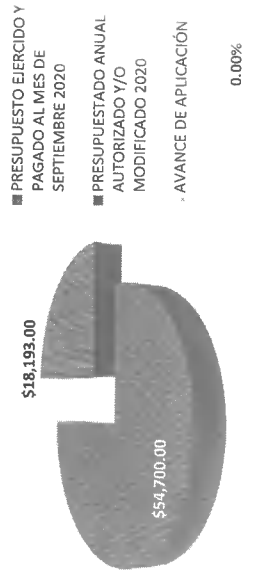
MONTO Y PORCENTAJE DE APLICACION DE LOS RECURSOS DEL CAPITULO 3000



MONTO Y PORCENTAJE DE APLICACION DE LOS RECURSOS DEL CAPITULO 4000



MONTO Y PORCENTAJE DE APLICACION DE LOS RECURSOS DEL CAPITULO 5000



FONDO SAN LUIS PARA LA MICROEMPRESA

EVALUACION DE LA EJECUCION PRESUPUESTARIA
AL MES DE SEPTIEMBRE 2020

Nombre del indicador: MONTO DEL PRESUPUESTO EJERCIDO POR CLASIFICACION ECONOMICA

Objetivo del indicador: DETERMINAR EL MONTO DEL PRESUPUESTO QUE SE HA EJERCIDO AL MES QUE SE REPORTA POR EL TIPO DE GASTO

Variables que intervinieron:
MONTO EJERCIDO DEL PRESUPUESTO POR GASTO DE CAPITAL Y CORRIENTE
MONTO DEL PRESUPUESTO ANUAL POR GASTO DE CAPITAL Y CORRIENTE

Unidad de Medida: MILLONES DE PESOS

Base de comparación: Monto ejercido al mes

Interpretación del indicador: Muestra el avance del ejercicio del presupuesto de manera acumulada al mes que se reporta con base a la clasificación económica del gasto.

PRESUPUESTO EJERCIDO DE GASTO DE CAPITAL \$18,193.00
PRESUPUESTO EJERCIDO DE GASTO CORRIENTE \$4,183,411.07

MONTO DEL PRESUPUESTO EJERCIDO
CON BASE A CLASIFICACION ECONOMICA

