

## FONDO SAN LUIS PARA LA MICROEMPRESA

## ESTADO DE ACTIVIDADES

DEL 01 DE ENERO AL 31 DE OCTUBRE DEL 2020  
( Miles de pesos )

	2020	oct-19
<b>INGRESOS</b>		
<b>INGRESOS FINANCIEROS</b>		
4151 PRODUCTOS TIPO CORRIENTE	524	634
4173 INGRESOS FINANCIEROS	7,046	5,714
<b>TOTAL DE INGRESOS:</b>	<u>7,570</u>	<u>6,348</u>
<b>MENOS:</b>		
<b>EGRESOS:</b>		
5120 MATERIALES Y SUMINISTROS	117	134
5130 SERVICIOS GENERALES	2,300	2,383
5210 TRANSFERENCIAS Y ASIGNACIONES	2,680	1,775
5590 OTROS GASTOS	<u>146</u>	<u>150</u>
 TOTAL GASTO	 5,243	 4,442
 <b>UTILIDAD DE OPERACIÓN</b>	 <b>2,328</b>	 <b>1,906</b>
 <b>MENOS:</b>		
5510 ESTIMACIONES Y DEPRECIACIONES	32	33
 <b>UTILIDAD DEL PERIODO(AHORRO/ DESAHORRO)</b>	 <b>2,296</b>	 <b>1,873</b>

Bajo protesta de decir verdad declaramos que los Estados Financieros y sus notas, son razonables, correctos y son responsabilidad del emisor.

  
ARQ. EDGARDO VAZQUEZ MEDINA  
DIRECTOR GENERAL

  
C.P. JOSEFINA VALDOVINOS SANCHEZ  
COINTEGRA, S.C.

**FONDO SAN LUIS PARA LA MICROEMPRESA**  
**ESTADO DE POSICION FINANCIERA**  
**AL 31 DE OCTUBRE DEL 2020**  
**( Miles de pesos )**

ACTIVO	2020	oct-19	PASIVO	2020	oct-19
<b>ACTIVO CIRCULANTE</b>			<b>PASIVO CIRCULANTE</b>		
<b>EFFECTIVO Y EQUIVALENTES</b>			<b>CUENTAS POR PAGAR A CORTO PLAZO</b>		
1111 EFECTIVO	3	3	2112 PROVEEDORES	33	32
1112 BANCOS/TESORERIA	2,164	2,780	2116 INTERES Y COMISIONES CP	53	63
<b>DERECHO A RECIBIR EFECTIVO O EQUIVALENTE</b>			2117 RETENCIONES Y CONTRIBUCIONES	5	30
1121 INVERSIONES FINANCIERAS	34,966	15,284	2119 OTROS CUENTAS POR PAGAR	141	12
1123 DEUDORES DIVERSOS CP	441	433	<b>TOTAL PASIVO CIRCULANTE</b>	<b>233</b>	<b>137</b>
1126 PRESTAMOS CP (CAP. PEND COBRO)	25	25	<b>PASIVO NO CIRCULANTE</b>		
1126 PRESTAMOS CP (INTERES REC PROPIOS)	267	146	<b>DOCUMENTOS POR PAGAR A LARGO PLAZO</b>		
1126 PRESTAMOS CP (INTERES DESCUENTOS)	75	84	2229 DEUDA PUBLICA ( ENTIDADES FINAN	23,664	11,430
<b>ESTIMACIONES POR PERDIDA O DETERIORO DE ACTIVOS CIRCULANTES</b>			<b>TOTAL PASIVO NO CIRCULANTE</b>	<b>23,664</b>	<b>11,430</b>
1161 ESTIMACIONES	-10,192	-2,901	<b>TOTAL PASIVO</b>	<b>23,897</b>	<b>11,567</b>
<b>BIENES INMUEBLES DERIVADOS DE EMBARGOS, DECOMISOS,</b>			<b>HACIENDA PUBLICA</b>		
1193 INMUEBLES DERIVADOS DE EMBARGOS, DECO	830	830	3110 PATRIMONIO INAFECTABLE	6,900	6,900
<b>ACTIVO NO CIRCULANTE</b>			3100 PATRIMONIO AFECTABLE	56,503	30,503
<b>DERECHO A RECIBIR EFECTIVO O EQUIVALENTES A LARGO PLAZO</b>			3220 RESULT.EJERC.ANTERIORES	8,609	6,583
1224 PRESTAMOS OTORGADOS (PROPIOS)	43,454	27,986	RESULTADO DEL PERIODO (AHORRO/DESAHOF	2,296	1,873
1224 PRESTAMOS OTORGADOS(CARTERA VENCIDA)	2,315	1,113	<b>TOTAL HACIENDA PUBLICA</b>	<b>74,309</b>	<b>45,860</b>
1224 PRESTAMOS OTORGADOS (DESCUENTOS)	23,664	11,430	<b>ACTIVO NO CIRCULANTE</b>		
<b>BIENES INMUEBLES, INFRAESTRUCTURA Y CONSTRUCCION EN PROCESO</b>			1233 EDIFICIOS NO HABITACIONALES	700	700
<b>BIENES MUEBLES</b>			<b>TOTAL ACTIVO CIRCULANTE</b>		
1241 MOBILIARIO Y EQUIPO	366	348	<b>28,578</b>	<b>16,684</b>	
1252 MARCAS	2	2	<b>ACTIVO NO CIRCULANTE</b>		
1254 LICENCIAS	17	17	<b>DERECHO A RECIBIR EFECTIVO O EQUIVALENTES A LARGO PLAZO</b>		
<b>DEPRECIACION, DETERIORO Y AMORTIZACION ACUM. DE BIENES</b>			1224 PRESTAMOS OTORGADOS (PROPIOS)	43,454	27,986
1261 DEPRECIACION BIENES INMUEBLES	-531	-496	1224 PRESTAMOS OTORGADOS(CARTERA VENCIDA)	2,315	1,113
1263 DEPRECIACION BIENES MUEBLES	-343	-340	1224 PRESTAMOS OTORGADOS (DESCUENTOS)	23,664	11,430
1265 AMORT. ACTIVOS INTANGIBLES	-17	-18	<b>BIENES INMUEBLES, INFRAESTRUCTURA Y CONSTRUCCION EN PROCESO</b>		
<b>TOTAL ACTIVO NO CIRCULANTE</b>	<b>69,628</b>	<b>40,742</b>	1233 EDIFICIOS NO HABITACIONALES	700	700
<b>TOTAL DEL ACTIVO</b>			<b>BIENES MUEBLES</b>		
<b>98,206</b>	<b>57,426</b>		1241 MOBILIARIO Y EQUIPO	366	348
<b>CUENTAS DE ORDEN</b>			1252 MARCAS	2	2
APERTURA DE CREDITOS Y CONVENIOS	69,459		1254 LICENCIAS	17	17
CONTROL DE INTERESES	99		<b>DEPRECIACION, DETERIORO Y AMORTIZACION ACUM. DE BIENES</b>		
CONTROL FONDO GARANTIA	2,596		1261 DEPRECIACION BIENES INMUEBLES	-531	-496
VALORES Y BIENES RECIBIDOS EN GARANTIA	0		1263 DEPRECIACION BIENES MUEBLES	-343	-340
PRESUPUESTO DE EGRESOS AUTORIZADO	8,216		1265 AMORT. ACTIVOS INTANGIBLES	-17	-18
PRESUPUESTO DE EGRESOS MODIFICADO	0		<b>TOTAL ACTIVO NO CIRCULANTE</b>	<b>69,628</b>	<b>40,742</b>
PRESUPUESTO DE EGRESOS POR EJERCER	3,043		<b>TOTAL DEL ACTIVO</b>		
PRESUPUESTO DE EGRESOS COMPROMETIDO	5,172		<b>98,206</b>	<b>57,426</b>	
PRESUPUESTO DE EGRESOS DEVENGADO	5,172		<b>TOTAL PASIVO Y HACIENDA PUBLICA</b>		
PRESUPUESTO DE EGRESOS EJERCIDO	5,079		<b>98,206</b>	<b>57,426</b>	
PRESUPUESTO DE EGRESOS PAGADO	5,079		<b>CUENTAS DE ORDEN</b>		

Bajo protesta de decir verdad declaramos que los Estados Financieros y sus notas, son razonables, correctos y son responsabilidad del emisor.


ARQ. EDGARDO VAZQUEZ MEDINA  
DIRECTOR GENERAL

C.P. JOSEFINA VALDOVINOS SANCHEZ  
COINTEGRA, S.C.

**FONDO SAN LUIS PARA LA MICROEMPRESA**  
**ESTADO DE VARIACION EN LA HACIENDA PUBLICA**  
**DEL 01 DE ENERO AL 31 DE OCTUBRE DEL 2020**

Concepto	Hacienda publica/ patrimonio contribuido	Hacienda Publica patrimonio Generados de Ejercicio anteriores	Hacienda Publica Patrimonio Generado del ejercicio	Exceso o insuficiencia en la actualización de la Hacienda Pub/ Patri	Total
<b>Patrimonio Neto Inicial Ajustado del Ejercicio</b>					
Aportaciones	37,403,420.95	-	-	-	37,403,420.95
Donaciones de Capital	37,403,420.95	-	-	-	37,403,420.95
Actualización de la Hacienda Pública/Patrimonio					
<b>Hacienda Pública / Patrimonio Neto del Ejercicio</b>					
Resultados del Ejercicio (Ahorro/Desahorro)		6,583,499.00	1,872,822.00	-	8,456,321.00
Resultados de Ejercicios Anteriores		6,583,499.00	1,872,822.00	-	1,872,822.00
Revalúos					6,583,499.00
Reservas					-
Rectificación de resultados de Ejercicio Anteriores					-
<b>Exceso o insuficiencia en la Actualización de la Hacienda Pública/ Patrimonio Neto 2018</b>					
Resultado por Posición Monetaria					-
Resultado por Tenencia de Activos no Monetarios					-
<b>Hacienda pública/Patrimonio neto 2019</b>					
	37,403,420.95	6,583,499.00	1,872,822.00	-	45,859,741.95
<b>Cambios en la Hacienda Pública / Patrimonio Neto del Ejercicio 2019</b>					
Aportaciones	26,000,000.00	-	-	-	26,000,000.00
Donaciones de Capital	26,000,000.00	-	-	-	26,000,000.00
Actualización de la Hacienda Pública/Patrimonio					
<b>Variaciones de la Hacienda Pública / Patrimonio Neto del Ejercicio</b>					
Resultados del Ejercicio (Ahorro/Desahorro)		2,025,809.00	423,208.00	-	2,449,017.00
Resultados de Ejercicios Anteriores		2,025,809.00	423,208.00	-	423,208.00
Revalúos					2,025,809.00
Reservas					-
Rectificaciones de Resultados de Ejercicios Anteriores					-
<b>Cambios en el exceso o insuficiencia en la actualización de la Hacienda Pública / Patrimonio Neto 2019</b>					
Resultado por Posición Monetaria					-
Resultado por Tenencia de Activos no Monetarios					-
<b>Saldo Neto en la Hacienda Pública / Patrimonio 2020</b>					
	63,403,420.95	8,609,308.00	423,208.00	-	74,308,758.95

Bajo protesta de decir verdad declaramos que los Estados Financieros y sus notas, son razonables, correctos y son responsabilidad del emisor.

  
**EDGARDO VAZQUEZ MEDINA**  
 DIRECTOR GENERAL

  
**JOSEFINA VALDOVINOS SANCHEZ**  
 COINTEGRA, S.C.

**FONDO SAN LUIS PARA LA MICROEMPRESA**  
**ESTADO DE CAMBIOS EN LA POSICION FINANCIERA**  
**AL 31 DE OCTUBRE DEL 2020**  
(Miles de pesos)

ACTIVO			PASIVO		
	ORIGEN	APLICACIÓN		ORIGEN	APLICACIÓN
<b>ACTIVO CIRCULANTE</b>			<b>PASIVO CIRCULANTE</b>		
<b>EFFECTIVO Y EQUIVALENTES</b>	617		<b>CUENTAS POR PAGAR A CORTO PLAZO</b>	96	
1111 EFECTIVO			2112 PROVEEDORES		
1112 BANCOS/TESORERIA			2116 INTERES Y COMISIONES CP		
<b>DERECHO A RECIBIR EFECTIVO O EQUIVLANTE</b>		19,801	2117 RETENCIONES Y CONTRIBUCIONES		
1121 INVERSIONES FINANCIERAS			2119 OTROS CUENTAS POR PAGAR		
1123 DEUDORES DIVERSOS CP			<b>TOTAL PASIVO CIRCULANTE</b>	96	0
1126 PRESTAMOS CP (CAP. PEND COBRO)					
1126 PRESTAMOS CP (INTERES REC PROPIOS)			<b>PASIVO NO CIRCULANTE</b>		
1126 PRESTAMOS CP (INTERES DESCUENTOS)			<b>DOMCUMENTOS POR PAGAR A LARGO PLAZO</b>	12,234	
<b>ESTIMACIONES POR PERDIDAO DETERIORO DE ACTIVOS CIRCULANTES</b>	7,291		2229 DEUDA PUBLICA ( ENTIDADES FINANCIERAS)		
1161 ESTIMACIONES			<b>TOTAL PASIVO NO CIRCULANTE</b>	12,234	0
<b>BIENES INMUEBLES DERIVADOS DE EMBARGOS, DECOMISOS,</b>			<b>TOTAL PASIVO</b>	12,330	0
1193 INMUEBLES DERIVADOS DE EMBARGOS, DECOMISOS		0	<b>HACIENDA PUBLICA</b>		
<b>TOTAL ACTIVO CIRCULANTE</b>	7,908	19,801	<b>HACIENDA PUBLICA/PATRIMO CONT</b>	26,000	
			3110 PATRIMONIO INAFECTABLE		
<b>ACTIVO NO CIRCULANTE</b>			3100 PATRIMONIO AFECTABLE		
<b>DERECHO A RECIBIR EFECTIVO O EQUIVALENTES A LARGO PLAZO</b>		28,905	<b>HACIENDA PUBLICA/PATRIMONIO GENERADO</b>	2,449	
1224 PRESTAMOS OTORGADOS (PROPIOS)			3220 RESULT.EJERC.ANTERIORES		
1224 PRESTAMOS OTORGADOS(CARTERA VENCIDA NO EXIGIBLE)			RESULTADO DEL PERIODO (AHORRO/DESAHORRO)		
1224 PRESTAMOS OTORGADOS (DESCUENTOS)			<b>TOTAL HACIENDA PUBLICA</b>	28,449	
<b>BIENES INMUEBLES, INFRAESTRUCTURA Y CONSTRUCCION EN PROCESO</b>					
1233 EDIFICIOS NO HABITACIONALES					
<b>BIENES MUEBLES</b>		18			
1241 MOBILIARIO Y EQUIPO					
1252 MARCAS					
1254 LICENCIAS					
<b>DEPRECIACION, DETERIORO Y AMORTIZACION ACUM. DE BIENES</b>	37				
1261 DEPRECIACION BIENES INMUEBLES					
1263 DEPRECIACION BIENES MUEBLES					
1265 AMORT. ACTIVOS INTANGIBLES					
<b>TOTAL ACTIVO NO CIRCULANTE</b>	37	28,923			
			<b>TOTAL PASIVO Y HACIENDA PUBLICA</b>	40,779	0
<b>TOTAL DEL ACTIVO</b>	7,945	48,724	<b>TOTAL ORIGEN Y APLICACIONES</b>	48,724	48,724
					0

Bajo protesta de decir verdad declaramos que los Estados Financieros y sus notas, son razonables, correctos y son responsabilidad del emisor.

ARG. EDUARDO VAZQUEZ MEDINA  
DIRECTOR GENERAL

C.P. JOSEFINA VALDOVINOS SANCHEZ  
COINTEGRA, S.C.

S I F I D E

**FONDO SAN LUJIS PARA LA MICROEMPRESA**

ESTADO DE FLUJO DE EFECTIVO  
DEL 01 DE ENERO AL 31 DE OCTUBRE DEL 2020

Concepto	2020	2019	Concepto	2020	2019
<b>Flujos de Efectivo de las Actividades de Operación</b>	<b>7,570,258</b>	<b>6,348,491</b>	<b>Flujos de Efectivo de las Actividades de Inversión</b>	<b>179,458,592</b>	<b>25,858,801</b>
<b>Origen</b>			<b>Origen</b>		
Impuestos Cuotas y Aportaciones de Seguridad Social			Bienes Inmuebles, Infraestructura y Construcciones en Proceso		
Contribuciones de mejoras			Bienes Muebles		
Derechos			Otros Orígenes de Inversión	179,458,592	25,858,801
Productos de Tipo Corriente	523,984	634,387	Bienes Inmuebles, Infraestructura y Construcciones en Proceso		
Aprovechamientos de Tipo Corriente			Bienes Muebles		
Ingresos por Venta de Bienes y Servicios	7,046,274	5,714,104	Otras Aplicaciones de Inversión	183,460,762	26,721,855
Ingresos no Comprendidos en las Fracciones de la Ley de Ingresos			<i>Flujos Netos de Efectivo por Actividades de Inversión</i>	4,002,170	863,054.00
Participaciones y Aportaciones					
Transferencias, Asignaciones y Subsidios y Otras Ayudas					
Otros Orígenes de Operación	5,274,228	4,475,669	<b>Flujo de Efectivo de las Actividades de Financiamiento</b>		
<b>Aplicación</b>			<b>Origen</b>		
Servicios Personales			Endeudamiento Neto		
Materiales y Suministros	117,017	133,713	Interno		
Servicios Generales	2,300,042	2,383,493	Externo		
Transferencias Internas y Asignaciones al Sector Público			Otros Orígenes de Financiamiento		
Transferencias al resto del Sector Público	2,680,000	1,775,000			
Subsidios y Subvenciones			Servicios de la Deuda		
Ayudas Sociales			Interno		
Pensiones y Jubilaciones			Externo		
Transferencias a Fideicomisos, Mandatos y Contratos Análogos			Otras Aplicaciones de Financiamiento		
Transferencias a la Seguridad Social					
Donativos			<i>Flujos netos de Efectivo por Actividades de Financiamiento</i>		
Transferencias al Exterior			<i>Incremento/Disminución Neta en el Efectivo y Equivalentes al Efectivo</i>	1,706,140	1,009,768
Participaciones			<i>Efectivo y Equivalentes al Efectivo al Inicio del Ejercicio</i>	3,869,710.00	1,770,480.00
Aportaciones			<i>Efectivo y Equivalentes al Efectivo al Final del Ejercicio</i>	2,163,570.00	2,780,248.00
Convenios					
Otras Aplicaciones de Operación	177,169	183,463			
<b>Flujos de Efectivo de las Actividades de Operación</b>	<b>2,296,050</b>	<b>1,872,822</b>			

Bajo protesta de decir verdad declaramos que los Estados Financieros y sus notas, son razonables, correctos y son responsabilidad del emisor.



ARQ. EDGARDO VAZQUEZ MEDINA  
DIRECTOR GENERAL



C.P. JOSEFINA VALDOVINOS SANCHEZ  
CEDULA No. 1964017

ESTADO ANALITICO DEL ACTIVO del 01/01/2020 a 31/10/2020 (Miles de Pesos)  
 FONDO SAN LUIS PARA LA MICROEMPRESA  
 AV. SALVADOR NAVA NO. 2992

Empresa : ContabilFondo2014

SAN LUIS POTOSI, S.L.P.

FSL 960130D23

R.F.C. :

CONCEPTO DE LA CUENTA	Saldo Anterior Debe	Haber	Saldo Actual	Flujo Periodo
1111 Efectivo	3	0	3	0
1112 Bancos/Tesorería	3870	235280	2164	-1706
Efectivo y Equivalentes	3873	235280	2167	-1706
1121 Inversiones financieras de corto plazo	20959	76842	34966	14007
1123 Deudores diversos por cobrar a Corto Plazo	438	370	442	4
1126 Préstamos otorgados a Corto Plazo	262	50499	368	106
Derechos a Recibir Efectivo o Equivalentes	21659	127711	35776	14117
1161 (Estimaciones para cuentas incobrables por Derechos a recibir efectivo	-3915	1180	-10192	-6277
Estimación por Perdidas o Deterioro de Activos	-3915	1180	-10192	-6277
1193 BIENES DERIVADOS DE EMBARGOS, DECOMISOS Y	830	0	830	0
Otros Activos Circulantes	830	0	830	0
1224 Préstamos Otorgados a Largo Plazo	22447	364171	28581	6134
1233 Edificios No Habitacionales	40951	130941	69433	28482
Derechos a Recibir Efectivo o Equivalentes a	40951	130941	69433	28482
1241 Mobiliario y Equipo de Administración	700	0	700	0
1244 Equipo de Transporte	700	0	700	0
Bienes Inmuebles, Infraestructura y	198	18	216	18
1252 Patentes, Marcas y Derechos	150	0	150	0
1254 Licencias	348	18	366	18
Activos Intangibles	2	0	2	0
1261 Depreciación Acumulada de Bienes Inmuebles	17	0	17	0
1263 Depreciación Acumulada de Bienes Muebles	19	0	19	0
1265 Amortización Acumulada de Activos Intangibles	-502	0	-531	-29
(Depreciaciones, Deterioro y Amortizaciones	-340	0	-342	-2
TOTAL	-17	0	-17	0
ACTIVO NO CIRCULANTE	-859	0	-890	-31
TOTAL	41159	130959	69628	28469
ACTIVO NO CIRCULANTE	63606	495130	98209	34603

Bajo protesta de decir verdad declaramos que los Estados Financieros y sus notas, son razonables, correctos y son responsabilidad del emisor.


  
 ARQ. EDUARDO VAZQUEZ MEDINA  
 DIRECTOR GENERAL

  
 C.P. JOSEFINA VALDIVIA SANCHEZ  
 COINTEGRA, S.C.



FONDO SAN LUIS PARA LA MICROEMPRESA				
ESTADO ANALITICO DE LA DEUDA Y OTROS PASIVOS				
DEL 1 DE ENERO AL 31 DE OCTUBRE DEL 2020				
DENDIMINACION DE LAS DEUDAS	MONEDA DE CONTRATACION	INSTITUCION O PAIS ACREEDOR	SALDO INICIAL DEL PERIODO	SALDO FINAL DEL PERIODO
<b>DEUDA PUBLICA</b>				
<b>CORTO PLAZO</b>				
<b>DEUDA INTERNA</b>				
INSTITUCIONES DE CREDITO				
TITULOS Y VALORES				
ARRENDAMIENTOS FINANCIEROS				
<b>DEUDA EXTERNA</b>				
ORGANISMOS FINANCIEROS INTERNACIONALES				
DEUDA BILATERAL				
TITULOS Y VALORES				
ARRENDAMIENTOS FINANCIEROS				
<b>SUBTOTAL CORTO PLAZO</b>				
<b>LARGO PLAZO</b>				
<b>DEUDA INTERNA</b>				
INSTITUCIONES DE CREDITO				
TITULOS Y VALORES				
ARRENDAMIENTOS FINANCIEROS				
<b>DEUDA EXTERNA</b>				
ORGANISMOS FINANCIEROS INTERNACIONALES				
DEUDA BILATERAL				
TITULOS Y VALORES				
ARRENDAMIENTOS FINANCIEROS				
<b>SUBTOTAL LARGO PLAZO</b>				
<b>OTROS PASIVOS</b>				
<b>TOTAL DEUDA Y OTROS PASIVOS</b>				
	PESOS	NACIONAL FINANCIERA SNC	11,323,428.00	23,664,368.00
			118,146.00	232,729.00
			11,441,574.00	23,897,097.00

Bajo protesta de decir verdad declaramos que los Estados Financieros y sus notas, son razonables, correctos y son responsabilidad del emisor.



ARQ. EDGARDO VAZQUEZ MEDINA  
DIRECTOR GENERAL




C.P. JOSEFINA VALDOVINOS SANCHEZ  
COINTEGRA, S.C.

FONDO SAN LUIS PARA LA MICROEMPRESA  
 ENDEUDAMIENTO NETO  
 DEL 1 DE ENERO AL 31 DE OCTUBRE DEL 2020

IDENTIFICACION DE CREDITO O INSTRUMENTO	CONTRATACION / COLOCACION		AMORTIZACION	ENDEUDAMIENTO NETO C = A-B
	A	B		
CREDITOS BANCARIOS				
NACIONAL FINANCIERA SNC	68,323,428.00	44,659,060.00		23,664,368.00
TOTAL CREDITOS BANCARIOS	68,323,428.00	44,659,060.00		23,664,368.00
OTROS INSTRUMENTOS DE DEUDA				
TOTAL INSTRUMENTOS DE DEUDA				
TOTAL	68,323,428.00	44,659,060.00		23,664,368.00

Bajo protesta de decir verdad declaramos que los Estados Financieros y sus notas, son razonables, correctos y son responsabilidad del emisor.

  
 ARQ. EDUARDO VAZQUEZ MEDINA  
 DIRECTOR GENERAL


  
 C.P. JOSEFINA VALDOVINOS SANCHEZ  
 COINTEGRA, S.C.



FONDO SAN LUIS PARA LA MICROEMPRESA  
 INTERESES DE LA DEUDA  
 DEL 1 DE ENERO AL 31 DE OCTUBRE DEL 2020

IDENTIFICACION DE CREDITO O INSTRUMENTO	DEVENGADO	PAGADO
<b>CREDITOS BANCARIOS</b>		
NACIONAL FINANCIERA SNC	1,366,594.00	1,340,524.00
TOTAL DE INTERESES DE CREDITOS BANCARIOS	1,366,594.00	1,340,524.00
<b>OTROS INSTRUMENTOS DE DEUDA</b>		
TOTAL DE INTERESES DE OTROS INSTRUMENTOS DE DEUDA		
TOTAL	1,366,594.00	1,340,524.00

Bajo protesta de decir verdad declaramos que los Estados Financieros y sus notas, son razonables, correctos y son responsabilidad del emisor.

  
 ARQ. EDGARDO VAZQUEZ MEDINA  
 DIRECTOR GENERAL



C.P. JOSEFINA VALDOVINOS SANCHEZ  
 COINTEGRA, S.C.

FONDO SAN LUIS PARA LA MICROEMPRESA  
 AV. SALVADOR NAVA NO. 2992  
 SAN LUIS POTOSÍ, S.L.P.  
 ESTADO ANALÍTICO DE INGRESO PRESUPUESTAL DEL 01/01/2020 AL 31/10/2020

Fuentes del Ingreso	Autorizado	Amplia/Redu	Modificado	Devengado	Recaudado	Diferencia	Avance
51 Productos	1,071,984.00	-	1,071,984.00	523,984.00	523,984.00	548,000.00	48.88
73 Ingresos por venta de bienes y prestación de se	8,827,940.15	-	8,827,940.15	7,046,274.00	6,300,601.00	2,527,339.15	71.37
<b>TOTALES</b>	<b>9,899,924.15</b>	<b>-</b>	<b>9,899,924.15</b>	<b>7,570,258.00</b>	<b>6,824,585.00</b>	<b>3,075,339.15</b>	<b>68.94</b>


  
 ARQ. EDUARDO VAZQUEZ MEDINA  
 DIRECTOR GENERAL

  
 C.P. JOSEFINA VALDIVINOS SANCHEZ  
 COINTEGRA, S.C.

Bajo protesta de decir verdad declaramos que los Estados Financieros y sus notas, son razonables, correctos y son responsabilidad del emisor.

**FONDO SAN LUIS PARA LA MICROEMPRESA**  
**Estado Analítico del Ejercicio del Presupuesto de Egresos**  
**Clasificación Administrativa**  
**DEL 01/01/2020 AL 31/10/2020**

Concepto	Egresos						Subejercicio 6 = ( 3 - 4 )
	Aprobado 1	Ampliaciones/ (Reducciones) 2	Modificado 3 = ( 1 + 2 )	Devengado 4	Pagado 5		
PROGRAMA FONDO SAN LUIS PARA LA MICROEMPRESA	8,216,195.00	0.00	8,216,195.00	5,172,863.15	5,079,288.62		3,043,331.85
<b>Total del Gasto</b>	<b>8,216,195.00</b>	<b>0.00</b>	<b>8,216,195.00</b>	<b>5,172,863.15</b>	<b>5,079,288.62</b>		<b>3,043,331.85</b>


  
 ARQ. EDGARDO VAZQUEZ MEDINA  
 DIRECTOR GENERAL

  
 C.P. JOSEFINA VALDOVINOS SANCHEZ  
 COINTEGRA S.C.

Bajo protesta de decir verdad declaramos que los Estados Financieros y sus notas, son razonables, correctos y son responsabilidad del emisor.

**FONDO SAN LUIS PARA LA MICROEMPRESA**  
**Estado Analítico del Ejercicio del Presupuesto de Egresos**  
**Clasificación Económica (por Tipo de Gasto)**  
**DEL 01/01/2020 AL 31/10/2020**

Concepto	Egresos						Subejercicio
	Aprobado	Ampliaciones/ (Reducciones)	Modificado	Devengado	Pagado		
	1	2	3 = (1 + 2)	4	5	6 = (3 - 4)	
<b>Gasto Corriente</b>	4,801,495.00	0.00	4,801,495.00	2,474,670.15	2,381,095.62	2,326,824.85	
<b>Gasto de Capital</b>	3,414,700.00	0.00	3,414,700.00	2,698,193.00	2,698,193.00	716,507.00	
<b>Amortización de la Deuda y Disminución de Pasivos</b>							
<b>Pensiones y Jubilaciones</b>							
<b>Participaciones</b>							
<b>Total del Gasto</b>	<b>8,216,195.00</b>	<b>0.00</b>	<b>8,216,195.00</b>	<b>5,172,863.15</b>	<b>5,079,288.62</b>	<b>3,043,331.85</b>	

  
**ARQ. EDGARDO VAZQUEZ MEDINA**  
**DIRECTOR GENERAL**

  
**C.P. JOSEFINA VALDOVINOS SANCHEZ**  
**COINTEGRA, S.C.**

Bajo protesta de decir verdad declaramos que los Estados Financieros y sus notas, son razonables, correctos y son responsabilidad del emisor.

**FONDO SAN LUIS PARA LA MICROEMPRESA**  
 Estado Analítico del Ejercicio del Presupuesto de Egresos  
 Clasificación Funcional (Finalidad y Función)  
 DEL 01/01/2020 AL 31/10/2020

Concepto	Egresos					Subejercicio 6 = ( 3 - 4 )
	Aprobado	Ampliaciones/ (Reducciones)	Modificado	Devengado	Pagado	
	1	2	3 = ( 1 + 2 )	4	5	
<b>Gobierno</b>						
Legislación						
Justicia						
Coordinación de la Política de Gobierno						
Relaciones Exteriores						
Asuntos Financieros y Hacendarios						
Seguridad Nacional						
Asuntos de Orden Público y de Seguridad Interior						
Otros Servicios Generales						
<b>Desarrollo Social</b>						
Protección Ambiental						
Vivienda y Servicios a la Comunidad						
Salud						
Recreación, Cultura y Otras Manifestaciones Sociales						
Educación						
Protección Social						
Otros Asuntos Sociales						
<b>Desarrollo Económico</b>						
Asuntos Económicos, Comerciales y Laborales en General	8,216,195.00	0.00	8,216,195.00	5,172,863.15	5,079,288.62	3,043,331.85
Agropecuaria, Silvicultura, Pesca y Caza						
Combustibles y Energía						
Minería, Manufacturas y Construcción						
Transporte						
Comunicaciones						
Turismo						
Ciencia, Tecnología e Innovación						
Otras Industrias y Otros Asuntos Económicos						
<b>Otras no Clasificadas en Funciones Anteriores</b>						
Transacciones de la Deuda Publica / Costo Financiero de la Deuda						
Transferencias, Participaciones y Aportaciones entre Diferentes Niveles y Ordenes de Gobierno						
Saneamiento del Sistema Financiero						
Adeudos de Ejercicios Fiscales Anteriores						
<b>Total del Gasto</b>	<b>8,216,195.00</b>	<b>0.00</b>	<b>8,216,195.00</b>	<b>5,172,863.15</b>	<b>5,079,288.62</b>	<b>3,043,331.85</b>


  
 ARQ. EDGARDO VAZQUEZ MEDINA  
 DIRECTOR GENERAL

  
 C.P. JOSEFINA VALDOVINOS SANCHEZ  
 COINTEGRA, S.C.

Bajo protesta de decir verdad declaramos que los Estados Financieros y sus notas, son razonables, correctos y son responsabilidad del emisor.

**FONDO SAN LUIS PARA LA MICROEMPRESA**  
**IV. SALVADOR NAVA NO. 2992**  
**SAN LUIS POTOSÍ, S.L.P.**  
**ESTADO ANALÍTICO DEL EJERCICIO DEL PRESUPUESTO DE EGRESOS**  
**UNIDAD RESPONSABLE**  
**DEL 01/01/2020 AL 31/10/2020**

CONCEPTO	Autorizado	Ampliación Reducción	Modificado	Disponible a Compro.	Compro-	Devengado	Comrometi no deveng	Ejercido	Pagado	Subejercicio	Ctas por Pagar	Avance
535 FONDO SAN LUIS PARA A MICROEMPRESA	8,216,195.00	-	8,216,195.00	3,043,331.85	5,172,863.15	5,172,863.15	-	5,079,288.62	5,079,288.62	3,043,331.85	93,574.53	61.82
<b>TOTALES</b>	<b>8,216,195.00</b>	<b>-</b>	<b>8,216,195.00</b>	<b>3,043,331.85</b>	<b>5,172,863.15</b>	<b>5,172,863.15</b>	<b>-</b>	<b>5,079,288.62</b>	<b>5,079,288.62</b>	<b>3,043,331.85</b>	<b>93,574.53</b>	<b>61.82</b>

  
**ARQ. ETIGARDO VAZQUEZ MEDINA**  
**DIRECTOR GENERAL**



**C.P. JOSEFINA VALDOVINOS SANCHEZ**  
**COINTEGRA, S.C.**

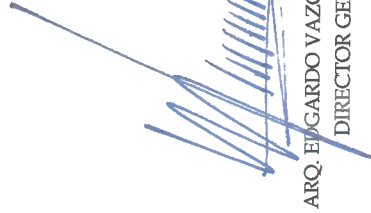
bajo protesta de decir verdad declaramos que los Estados Financieros y sus notas, son razonables, correctos y son responsabilidad del emisor.



FONDO SAN LUIS PARA LA MICROEMPRESA  
 AV. SALVADOR NAVA NO. 2992  
 SAN LUIS POTOSI, S.L.P.

ESTADO ANALÍTICO DEL EJERCICIO DEL PRESUPUESTO DE EGRESOS  
 DISTRIBUCION GEOGRAFICA  
 DEL 01/01/2020 AL 31/10/2020

CONCEPTO	Autorizado	Ampliación Reducción	Modificado	Disponible a Compro.	Comprometido	Devengado	Comrometi no deveng	Ejercido	Pagado	Subejercicio	Ctas por Pagar	Avance
24 SAN LUIS POTOSI	8,216,195.00	-	8,216,195.00	3,043,331.85	5,172,863.15	5,172,863.15	-	5,079,288.62	5,079,288.62	3,043,331.85	93,574.53	61.82
<b>TOTALES</b>	<b>8,216,195.00</b>	<b>-</b>	<b>8,216,195.00</b>	<b>3,043,331.85</b>	<b>5,172,863.15</b>	<b>5,172,863.15</b>	<b>-</b>	<b>5,079,288.62</b>	<b>5,079,288.62</b>	<b>3,043,331.85</b>	<b>93,574.53</b>	<b>61.82</b>



ARQ. EUGARDO V AZQUEZ MEDINA  
 DIRECTOR GENERAL



C.P. JOSEFINA VALDOVINOS SANCHEZ  
 COINTEGRA, S.C.

lajo protesta de decir verdad declaramos que los Estados Financieros y sus notas, son razonables, correctos y son responsabilidad del emisor.





FONDO SAN LUIS PARA LA MICROEMPRESA  
 AV. SALVADOR NAVA NO. 2992  
 SAN LUIS POTOSÍ, S.L.P.  
 ESTADO ANALÍTICO DEL EJERCICIO DEL PRESUPUESTO DE EGRESOS  
 CAPITULO DE GASTO  
 DEL 01/01/2020 AL 31/10/2020

CONCEPTO	Autorizado	Ampliación Reducción	Modificado	Disponible a Compro.	Comprometido	Devengado	Comrometi no deveng	Ejercido	Pagado	Subejercicio	Ctas por Pagar	Avance
1000 0 0 MATERIALES Y SUMINISTR	190,260.00	4,200.86	194,460.86	62,562.43	131,898.43	131,898.43	-	131,898.43	131,898.43	62,562.43	-	67.83
3000 0 0 SERVICIOS GENERALES	4,611,235.00	4,200.86	4,607,034.14	2,264,262.42	2,342,771.72	2,342,771.72	-	2,249,197.19	2,249,197.19	2,264,262.42	93,574.53	48.82
1000 0 0 TRANSFERENCIAS, ASIGNA	3,360,000.00	-	3,360,000.00	680,000.00	2,680,000.00	2,680,000.00	-	2,680,000.00	2,680,000.00	680,000.00	-	79.76
5000 0 0 BIENES MUEBLES, INMUEE	54,700.00	-	54,700.00	36,507.00	18,193.00	18,193.00	-	18,193.00	18,193.00	36,507.00	-	33.26
<b>TOTALES</b>	<b>8,216,195.00</b>	<b>-</b>	<b>8,216,195.00</b>	<b>3,043,331.85</b>	<b>5,172,863.15</b>	<b>5,172,863.15</b>	<b>-</b>	<b>5,079,288.62</b>	<b>5,079,288.62</b>	<b>3,043,331.85</b>	<b>93,574.53</b>	<b>61.82</b>


  
 ARQ. EDGARDO VAZQUEZ MEDINA  
 DIRECTOR GENERAL

  
 C.P. JOSEFINA VALDOVINOS SANCHEZ  
 COINTEGRA, S.C.

ajo protesta de decir verdad declaramos que los Estados Financieros y sus notas, son razonables, correctos y son responsabilidad del emisor.

FONDO SAN LUIS PARA LA MICROEMPRESA  
 AV. SALVADOR NAVA NO. 2992  
 SAN LUIS POTOSI, S.L.P.  
 ESTADO ANALÍTICO DEL EJERCICIO DEL PRESUPUESTO DE EGRESOS  
 FUENTE DE FINANCIAMIENTO  
 DEL 01/01/2020 AL 31/10/2020

CONCEPTO	Autorizado	Ampliación Reducción	Modificado	Disponible a Compro.	Comprometido	Devengado	Comrometi no deveng	Ejercido	Pagado	Subejercicio	Ctas por Pagar	Avance
NO ETIQUETADO												
1 RECURSOS PROPIOS	8,216,195.00	-	8,216,195.00	3,043,331.85	5,172,863.15	5,172,863.15	-	5,079,288.62	5,079,288.62	3,043,331.85	93,574.53	61.82
2 RECURSOS GOBIERNO DEL EDO												
<b>TOTALES</b>	<b>8,216,195.00</b>	<b>-</b>	<b>8,216,195.00</b>	<b>3,043,331.85</b>	<b>5,172,863.15</b>	<b>5,172,863.15</b>	<b>-</b>	<b>5,079,288.62</b>	<b>5,079,288.62</b>	<b>3,043,331.85</b>	<b>93,574.53</b>	<b>61.82</b>

  
 ARQ. EDGARDO VAZQUEZ MEDINA  
 DIRECTOR GENERAL

  
 C.P. JOSEFINA VALDOVINOS SANCHEZ  
 COINTEGRA, S.C.

ajo protesta de decir verdad declaramos que los Estados Financieros y sus notas, son razonables, correctos y son responsabilidad del emisor.

## Sector Paraestatal del Gobierno (Federal/Estatal/Municipal) de San Luis Potosí

## Estado Analítico del Ejercicio del Presupuesto de Egresos

## Clasificación Administrativa

DEL 01/01/2020 AL 31/10/2020

Concepto	Egresos					Subejercicio 6 = ( 3 - 4 )
	Aprobado	Ampliaciones/ (Reducciones)	Modificado	Devengado	Pagado	
	1	2	3 = ( 1 + 2 )	4	5	
Entidades Paraestatales y Fideicomisos No Empresariales y No Financieros	0.00	0.00	0.00	0.00	0.00	0.00
Instituciones Públicas de la Seguridad Social						
Entidades Paraestatales Empresariales No Financieras con Participación Estatal Mayoritaria						
Fideicomisos Empresariales No Financieros con Participación Estatal Mayoritaria						
Entidades Paraestatales Empresariales Financieras Monetarias con Participación Estatal Mayoritaria						
Entidades Paraestatales Empresariales Financieras No Monetarias con Participación Estatal Mayoritaria						
Fideicomisos Financieros Públicos con Participación Estatal Mayoritaria						
<b>Total del Gasto</b>	<b>0.00</b>	<b>0.00</b>	<b>0.00</b>	<b>0.00</b>	<b>0.00</b>	<b>0.00</b>

NO APLICA



EDGARDO VAZQUEZ MEDINA  
DIRECTOR GENERAL



C.P. JOSEFINA VALDOVINOS SANCHEZ  
COINTEGRA, S.C.


Bajo protesta de decir verdad declaramos que los Estados Financieros y sus notas, son razonables, correctos y son responsabilidad del emisor.



Gobierno (Federal/Estatal/Municipal) de San Luis Potosí  
**ESTADO ANALÍTICO DEL EJERCICIO DEL PRESUPUESTO DE EGRESOS CONSOLIDADO**  
 Clasificación Administrativa  
 DEL 01/01/2020 AL 31/10/2020

Concepto	Egresos					Subejercicio
	Aprobado	Ampliaciones/ (Reducciones)	Modificado	Devengado	Pagado	
	1	2	3 = (1 + 2)	4	5	
Poder Ejecutivo	0.00	0.00	0.00	0.00	0.00	0.00
Poder Legislativo						
Poder Judicial						
Órganos Autónomos						
<b>Total del Gasto</b>	<b>0.00</b>	<b>0.00</b>	<b>0.00</b>	<b>0.00</b>	<b>0.00</b>	<b>0.00</b>

NO APLICA



ARQ. EDGARDO VAZQUEZ MEDINA  
 DIRECTOR GENERAL



C.P. JOSEFINA VALDOVINOS SANCHEZ  
 COINTEGRA, S.C.

Bajo protesta de decir verdad declaramos que los Estados Financieros y sus notas, son razonables, correctos y son responsabilidad del emisor.

FONDO SAN LUIS PARA LA MICROEMPRESA

Gasto por Categoría Programática

ESTADO ANALÍTICO DEL EJERCICIO DEL PRESUPUESTO DE EGRESOS

Concepto	Egresos					Subejercicio 6 = (3 - 4)
	Aprobado	Ampliaciones/ (Reducciones)	Modificado	Devengado	Pagado	
	1	2	3 = (1 + 2)	4	5	
Programas						
Subsidios: Sector Social y Privado o Entidades Federativas y Municipios						
Sujetos a Reglas de Operación						
Otros Subsidios						
Desempeño de las Funciones						
Prestación de Servicios Públicos						
Provisión de Bienes Públicos						
Planeación, seguimiento y evaluación de políticas públicas						
Promoción y fomento	8,216,195.00	-	8,216,195.00	5,172,863.15	5,079,288.62	3,043,331.85
Regulación y supervisión						
Funciones de las Fuerzas Armadas (Únicamente Gobierno Federal)						
Específicos						
Proyectos de Inversión						
Administrativos y de Apoyo						
Apoyo al proceso presupuestario y para mejorar la eficiencia institucional						
Apoyo a la función pública y al mejoramiento de la gestión						
Operaciones ajenas						
Compromisos						
Obligaciones de cumplimiento de resolución jurisdiccional						
Desastres Naturales						
Obligaciones						
Pensiones y jubilaciones						
Aportaciones a la seguridad social						
Aportaciones a fondos de estabilización						
Aportaciones a fondos de inversión y reestructura de pensiones						
Programas de Gasto Federalizado (Gobierno Federal)						
Gasto Federalizado						
Participaciones a entidades federativas y municipios						
Costo financiero, deuda o apoyos a deudores y ahorradores de la banca						
Deudos de ejercicios fiscales anteriores						
<b>Tota/ del Gasto</b>	<b>8,216,195.00</b>	<b>-</b>	<b>8,216,195.00</b>	<b>5,172,863.15</b>	<b>5,079,288.62</b>	<b>3,043,331.85</b>

ARQ. EDGARDO VAZQUEZ MEDINA  
DIRECTOR GENERAL

C.P. JOSEFINA VALDOVINOS SANCHEZ  
COINTEGRA, S.C.

Bajo protesta de decir verdad declaramos que los Estados Financieros y sus notas, son razonables, correctos y son responsabilidad del emisor.

FONDO SAN LUIS PARA LA MICROEMPRESA  
 AV. SALVADOR NAVA NO. 2992  
 SAN LUIS POTOSI, S.LP.

INFORMACIÓN DEL GASTO POR CATEGORÍA PROGRAMÁTICA  
 AL MES DE OCTUBRE 2020

CLAVE PROGRAMÁTICA		CONCEPTO	METAS		VALUACIÓN MODIFICADA	AVANCE PROGRAMÁTICO		AVANCE FINANCIERO	
PP	CA		INDICADOR	CANTIDAD		CANTIDAD	%	PAGADO	%
F	2.2.4.2.0	FINANCIAMIENTO PARA EL DESARROLLO	MONTO DE FINANCIAMIENTOS OTORGADOS	140,700,000.00	0.00	129,165,853.00	91.80%	5,079,288.62	61.82%

DEFINICIÓN DEL INDICADOR:

LLEVAR UN REGISTRO Y CONTROL DEL MONTO COLOCADO A PROYECTOS PRODUCTIVOS, CON EL OBJETIVO DE MEDIR EL CUMPLIMIENTO DE LA META PLANTEADA, EN RELACION AL PRESUPUESTO ASIGNADO AL PROGRAMA

FONDO SAN LUIS PARA LA MICROEMPRESA  
 EVALUACION DE LA EJECUCION DEL PROGRAMA  
 AL MES DE OCTUBRE 2020

Nombre del Indicador: MONTO COLOCADO

Objetivo del indicador: MEDIR EL MONTO DE AVANCE DE LA CANTIDAD COLOCADA AL MES CON BASE A LA META PLANTEADA DE COLOCACIÓN.

Variables que intervinieron:	MONTO COLOCADO AL MES META DE MONTO DE COLOCACIÓN ANUAL	Unidad de Medida: MILLONES DE PESOS
------------------------------	--	-------------------------------------

Base de comparación: Monto acumulado al mes Vs. Meta anual planteada de colocación.

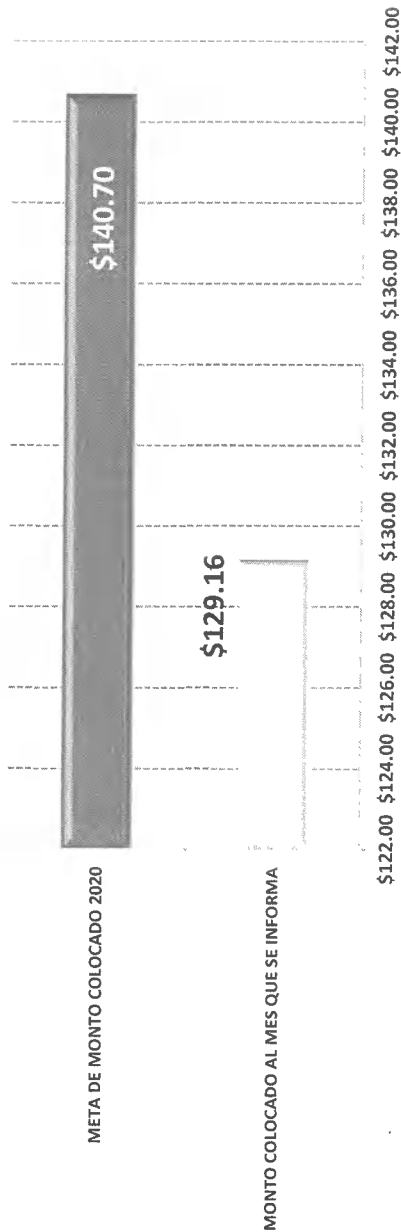
Interpretación del indicador: Muestra el avance del monto colocado al mes que se reporta con respecto a la colocación anual planteada en el programa.

MONTO COLOCADO (MDP)

MONTO COLOCADO AL MES QUE SE INFORMA \$129.16  
 META DE MONTO COLOCADO 2020 \$140.70

AVANCE DE CUMPLIMIENTO DE LA META 91.80%

MONTO COLOCADO (MDP)




FONDO SAN LUIS PARA LA MICROEMPRESA  
EVALUACION DE LA EJECUCION PRESUPUESTARIA  
AL MES DE OCTUBRE 2020

**Nombre del Indicador:** MONTO DE PRESUPUESTO AUTORIZADO-MODIFICADO Vs. PRESUPUESTO COMPROMETIDO Vs. PRESUPUESTO DEVENGADO Vs. PRESUPUESTO EJERCIDO-PAGADO  
**Objetivo del Indicador:** DETERMINAR EL MONTO DEL PRESUPUESTO COMPROMETIDO, EL PRESUPUESTO DEVENGADO, EL PRESUPUESTO EJERCIDO-PAGADO Vs. PRESUPUESTO ANUAL AUTORIZADO-MODIFICADO

Variables que intervienen	MONTO EJERCIDO-PAGADO DEL PRESUPUESTO AL MES MONTO DEL PRESUPUESTO ANUAL AUTORIZADO-MODIFICADO
Unidad de Medida	MILLONES DE PESOS

**Base de comparación:** Monto anual autorizado-modificado Vs Monto del presupuesto comprometido Vs Monto del presupuesto devengado Vs Monto de presupuesto ejercido-pagado  
**Interpretación del indicador:** Muestra el avance del ejercicio del presupuesto comprometido, devengado y ejercido-pagado contra el presupuesto anual autorizado y modificado

	MONTO	PORCENTAJE DE AVANCE
PRESUPUESTO ANUAL AUTORIZADO-MODIFICADO 2020	\$8,216,195.00	
PRESUPUESTO COMPROMETIDO AL MES DE OCTUBRE 2020	\$5,172,863.15	62.96%
PRESUPUESTO DEVENGADO AL MES DE OCTUBRE 2020	\$5,172,863.15	62.96%
PRESUPUESTO EJERCIDO-PAGADO AL MES DE OCTUBRE 2020	\$5,079,286.62	61.82%



FONDO SAN LUIS PARA LA MICROEMPRESA

EVALUACION DE LA EJECUCION PRESUPUESTARIA  
AL MES DE OCTUBRE 2020

Nombre del Indicador: PROPORCION DEL EJERCICIO DE GASTO POR CAPITULO  
Objetivo del indicador: DETERMINAR EL PORCENTAJE DE APLICACIÓN DEL GASTO POR CAPITULO

Unidad de Medida: MILLONES DE PESOS / PORCENTAJE


VARIABLES QUE INTERVIENEN:  
TOTAL DEL PRESUPUESTO DE GASTO POR CAPITULO  
TOTAL DEL EJERCICIO DEL PRESUPUESTO POR CAPITULO AL MES

Base de comparación: Monto presupuestado por capítulo de gasto Vs. Monto ejercicio por capítulo de gasto

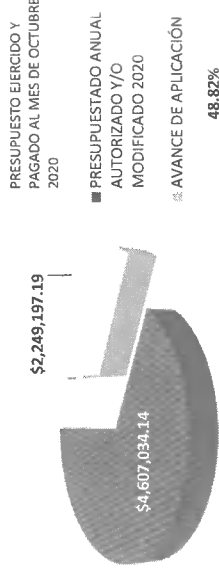
Interpretación del indicador: Muestra el avance del ejercicio de presupuesto por capítulo

	PRESUPUESTO EJERCIDO Y PAGADO AL MES DE OCTUBRE 2020	PRESUPUESTADO ANUAL AUTORIZADO Y/O MODIFICADO 2020	AVANCE DE APLICACIÓN
CAPITULO 2000	\$ 131,898.43	\$ 194,460.86	67.83%
CAPITULO 3000	\$ 2,249,197.19	\$ 4,607,034.14	48.82%
CAPITULO 4000	\$ 2,680,000.00	\$ 3,360,000.00	79.76%
CAPITULO 5000	\$ 18,193.00	\$ 54,700.00	0.00%
	\$ 5,079,288.62	\$ 8,216,195.00	61.82%

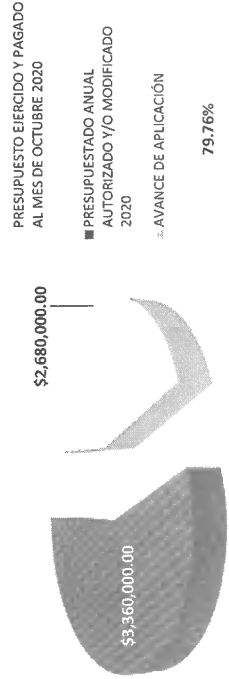
MONTO Y PORCENTAJE DE APLICACION DE LOS RECURSOS DEL CAPITULO 2000



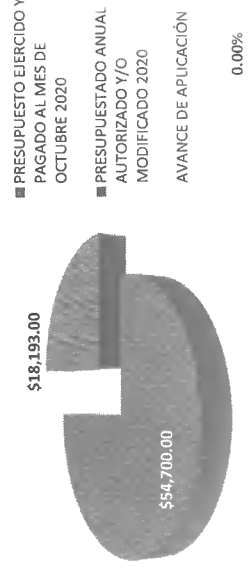
MONTO Y PORCENTAJE DE APLICACION DE LOS RECURSOS DEL CAPITULO 3000



MONTO Y PORCENTAJE DE APLICACION DE LOS RECURSOS DEL CAPITULO 4000



MONTO Y PORCENTAJE DE APLICACION DE LOS RECURSOS DEL CAPITULO 5000





**FONDO SAN LUIS PARA LA MICROEMPRESA**  
**EVALUACION DE LA EJECUCION PRESUPUESTARIA**  
**AL MES DE OCTUBRE 2020**

**Nombre del Indicador:** MONTO DEL PRESUPUESTO EJERCIDO POR CLASIFICACION ECONOMICA

**Objetivo del indicador:** DETERMINAR EL MONTO DEL PRESUPUESTO QUE SE HA EJERCIDO AL MES QUE SE REPORTA POR EL TIPO DE GASTO

**Variables que intervienen:**  
 MONTO EJERCIDO DEL PRESUPUESTO POR GASTO DE CAPITAL Y CORRIENTE  
 MONTO DEL PRESUPUESTO ANUAL POR GASTO DE CAPITAL Y CORRIENTE

**Unidad de Medida:** MILLONES DE PESOS

**Base de comparación:** Monto ejercido al mes

**Interpretación del indicador:** Muestra el avance del ejercicio del presupuesto de manera acumulada al mes que se reporta con base a la clasificación económica del gasto.

PRESUPUESTO EJERCIDO DE GASTO DE CAPITAL \$18,193.00  
 PRESUPUESTO EJERCIDO DE GASTO CORRIENTE \$5,061,095.62

**MONTO DEL PRESUPUESTO EJERCIDO CON BASE A CLASIFICACION ECONOMICA**

