

FONDO SAN LUIS PARA LA MICROEMPRESA

ESTADO DE ACTIVIDADES

DEL 01 DE ENERO AL 30 DE NOVIEMBRE DEL 2020

(Miles de pesos)

	2020	nov-19
INGRESOS		
INGRESOS FINANCIEROS		
4151 PRODUCTOS TIPO CORRIENTE	565	668
4173 INGRESOS FINANCIEROS	7,845	6,217
TOTAL DE INGRESOS:	<u>8,411</u>	<u>6,886</u>
MENOS:		
EGRESOS:		
5120 MATERIALES Y SUMINISTROS	125	144
5130 SERVICIOS GENERALES	2,526	2,542
5210 TRANSFERENCIAS Y ASIGNACIONES	3,005	1,975
5590 OTROS GASTOS	<u>178</u>	<u>163</u>
TOTAL GASTO	5,834	4,824
UTILIDAD DE OPERACIÓN	2,577	2,061

MENOS:

5510 ESTIMACIONES Y DEPRECIACIONES	35	37
------------------------------------	----	----

UTILIDAD DEL PERIODO(AHORRO/ DESAHORRO)	2,542	2,024
--	--------------	--------------

Bajo protesta de decir verdad declaramos que los Estados Financieros y sus notas, son razonables, correctos y son responsabilidad del emisor.

ARQ. EDCARDO VAZQUEZ MEDINA
DIRECTOR GENERAL

C.P. JOSEFINA VALDOVINOS SANCHEZ
COINTEGRA, S.C.

S I F I D E

FONDO SAN LUIS PARA LA MICROEMPRESA
ESTADO DE POSICION FINANCIERA
AL 30 DE NOVIEMBRE DEL 2020
(Miles de pesos)

ACTIVO	2020	nov-19	PASIVO	2020	nov-19
ACTIVO CIRCULANTE			PASIVO CIRCULANTE		
EFFECTIVO Y EQUIVALENTES			CUENTAS POR PAGAR A CORTO PLAZO		
1111 EFECTIVO	3	3	2112 PROVEEDORES	353	56
1112 BANCOS/TESORERIA	2,399	2,448	2116 INTERES Y COMISIONES CP	15	57
DERECHO A RECIBIR EFECTIVO O EQUIVLANTE			2117 RETENCIONES Y CONTRIBUCIONES	1	0
1121 INVERSIONES FINANCIERAS	35,188	16,071	2119 OTROS CUENTAS POR PAGAR	190	42
1123 DEUDORES DIVERSOS CP	444	433	TOTAL PASIVO CIRCULANTE	559	155
1126 PRESTAMOS CP (CAP. PEND COBRO)	25	25			
1126 PRESTAMOS CP (INTERES REC PROPIOS)	304	157	PASIVO NO CIRCULANTE		
1126 PRESTAMOS CP (INTERES DESCUENTOS)	22	77	DOMCUMENTOS POR PAGAR A LARGO PLAZO		
ESTIMACIONES POR PERDIDAO DETERIORO DE ACTIVOS CIRCULANTES			2229 DEUDA PUBLICA (ENTIDADES FINA	22,627	15,377
1161 ESTIMACIONES	-10,121	-2,893	TOTAL PASIVO NO CIRCULANTE	22,627	15,377
BIENES INMUEBLES DERIVADOS DE EMBARGOS, DECOMISOS,			TOTAL PASIVO	23,186	15,532
1193 INMUEBLES DERIVADOS DE EMBARGOS,DECO	830	830	HACIENDA PUBLICA		
			3110 PATRIMONIO INAFECTABLE	6,900	6,900
ACTIVO NO CIRCULANTE			3100 PATRIMONIO AFECTABLE	58,503	32,503
DERECHO A RECIBIR EFECTIVO O EQUIVALENTES A LARGO PLAZO			3220 RESULT.EJERC.ANTERIORES	8,609	6,583
1224 PRESTAMOS OTORGADOS (PROPIOS)	45,526	29,693	RESULTADO DEL PERIODO (AHORRO/DESAHOR	2,542	2,024
1224 PRESTAMOS OTORGADOS(CARTERA VENCIDA	2,301	1,083	TOTAL HACIENDA PUBLICA	76,555	48,011
1224 PRESTAMOS OTORGADOS (DESCUENTOS)	22,627	15,377			
BIENES INMUEBLES, INFRAESTRUCTURA Y CONSTRUCCION EN PROCESO					
1233 EDIFICIOS NO HABITACIONALES	700	700			
BIENES MUEBLES					
1241 MOBILIARIO Y EQUIPO	366	348			
1252 MARCAS	2	2			
1254 LICENCIAS	17	46			
DEPRECIACION, DETERIORO Y AMORTIZACION ACUM. DE BIENES					
1261 DEPRECIACION BIENES INMUEBLES	-534	-499			
1263 DEPRECIACION BIENES MUEBLES	-343	-340			
1265 AMORT. ACTIVOS INTANGIBLES	-17	-18			
TOTAL ACTIVO NO CIRCULANTE	70,645	46,392			
TOTAL DEL ACTIVO	99,740	63,543	TOTAL PASIVO Y HACIENDA PUBLICA	99,740	63,543

CUENTAS DE ORDEN

APERTURA DE CREDITOS Y CONVENIOS	70,479
CONTROL DE INTERESES	99
CONTROL FONDO GARANTIA	2,668
VALORES Y BIENES RECIBIDOS EN GARANTIA	0
PRESUPUESTO DE EGRESOS AUTORIZADO	8,216
PRESUPUESTO DE EGRESOS MODIFICADO	0
PRESUPUESTO DE EGRESOS POR EJERCER	2,337
PRESUPUESTO DE EGRESOS COMPROMETIDO	5,879
PRESUPUESTO DE EGRESOS DEVENGADO	5,879
PRESUPUESTO DE EGRESOS EJERCIDO	5,503
PRESUPUESTO DE EGRESOS PAGADO	5,503

Bajo protesta de decir verdad declaramos que los Estados Financieros y sus notas, son razonables, correctos y son responsabilidad del emisor.


ARQ. EDGARDO VAZQUEZ MEDINA
DIRECTOR GENERAL


C.P. JOSEFINA VALDOVINOS SANCHEZ
COINTEGRA, S.C.

FONDO SAN LUIS PARA LA MICROEMPRESA
ESTADO DE VARIACION EN LA HACIENDA PUBLICA
DEL 01 DE ENERO AL 30 DE NOVIEMBRE DEL 2020

Concepto	Hacienda publica/ patrimonio contribuido	Hacienda Publica patrimonio Generados de Ejercicio anteriores	Hacienda Publica Patrimonio Generado del ejercicio	Exceso o insuficiencia en la actualización de la Hacienda Pub/ Patri	Total
Patrimonio Neto Inicial Ajustado del Ejercicio					
Aportaciones	39,403,420.95	-	-	-	39,403,420.95
Donaciones de Capital	39,403,420.95	-	-	-	39,403,420.95
Actualización de la Hacienda Pública/Patrimonio					
Hacienda Pública / Patrimonio Neto del Ejercicio					
Resultados del Ejercicio (Ahorro/Desahorro)		6,583,499.00	2,024,403.00	-	8,607,902.00
Resultados de Ejercicios Anteriores		6,583,499.00	2,024,403.00	-	2,024,403.00
Revalúos					6,583,499.00
Reservas					-
Rectificación de resultados de Ejercicio Anteriores					-
Exceso o insuficiencia en la Actualización de la Hacienda Pública / Patrimonio Neto 2018					
Resultado por Posición Monetaria					-
Resultado por Tenencia de Activos no Monetarios					-
Hacienda pública/Patrimonio neto 2019					
	39,403,420.95	6,583,499.00	2,024,403.00	-	48,011,322.95
Cambios en la Hacienda Pública / Patrimonio Neto del Ejercicio 2019					
Aportaciones	26,000,000.00	-	-	-	26,000,000.00
Donaciones de Capital	26,000,000.00	-	-	-	26,000,000.00
Actualización de la Hacienda Pública/Patrimonio					
Variaciones de la Hacienda Pública / Patrimonio Neto del Ejercicio					
Resultados del Ejercicio (Ahorro/Desahorro)	-	2,025,809.00	517,523.00	-	2,543,332.00
Resultados de Ejercicios Anteriores		2,025,809.00	517,523.00	-	517,523.00
Revalúos					2,025,809.00
Reservas					-
Rectificaciones de Resultados de Ejercicios Anteriores					-
Cambios en el exceso o insuficiencia en la actualización de la Hacienda Pública / Patrimonio Neto 2019					
Resultado por Posición Monetaria					-
Resultado por Tenencia de Activos no Monetarios					-
Saldo Neto en la Hacienda Pública / Patrimonio 2020	65,403,420.95	8,609,308.00	517,523.00		76,554,654.95

Bajo protesta de decir verdad declaramos que los Estados Financieros y sus notas, son razonables, correctos y son responsabilidad del emisor.


ARQ. EDGARDO VAZQUEZ MEDINA
 DIRECTOR GENERAL



C.P. JOSEFINA VALDIVINOS SANCHEZ
 COINTEGRA, S.C.

FONDO SAN LUIS PARA LA MICROEMPRESA
ESTADO DE CAMBIOS EN LA POSICION FINANCIERA
AL 30 DE NOVIEMBRE DEL 2020
(Miles de pesos)

ACTIVO			PASIVO		
ACTIVO CIRCULANTE	ORIGEN	APLICACIÓN	PASIVO CIRCULANTE	ORIGEN	APLICACIÓN
EFFECTIVO Y EQUIVALENTES	50		CUENTAS POR PAGAR A CORTO PLAZO	404	
1111 EFECTIVO			2112 PROVEEDORES		
1112 BANCOS/TESORERIA			2116 INTERES Y COMISIONES CP		
DERECHO A RECIBIR EFECTIVO O EQUIVLANTE		19,221	2117 RETENCIONES Y CONTRIBUCIONES		
1121 INVERSIONES FINANCIERAS			2119 OTROS CUENTAS POR PAGAR		
1123 DEUDORES DIVERSOS CP			TOTAL PASIVO CIRCULANTE	404	0
1126 PRESTAMOS CP (CAP. PEND COBRO)					
1126 PRESTAMOS CP (INTERES REC PROPIOS)			PASIVO NO CIRCULANTE		
1126 PRESTAMOS CP (INTERES DESCUENTOS)			DOMCUMENTOS POR PAGAR A LARGO PLAZO	7,250	
ESTIMACIONES POR PERDIDAO DETERIORO DE ACTIVOS CIRCULANTES	7,227		2229 DEUDA PUBLICA (ENTIDADES FINANCIERAS)		
1161 ESTIMACIONES			TOTAL PASIVO NO CIRCULANTE	7,250	0
BIENES INMUEBLES DERIVADOS DE EMBARGOS, DECOMISOS,			TOTAL PASIVO	7,654	0
1193 INMUEBLES DERIVADOS DE EMBARGOS,DECOMISOS		0			
TOTAL ACTIVO CIRCULANTE	7,277	19,221	HACIENDA PUBLICA		
			HACIENDA PUBLICA/PATRIMO CONT	26,000	
ACTIVO NO CIRCULANTE			3110 PATRIMONIO INAFECTABLE		
DERECHO A RECIBIR EFECTIVO O EQUIVALENTES A LARGO PLAZO		24,301	3100 PATRIMONIO AFECTABLE		
1224 PRESTAMOS OTORGADOS (PROPIOS)			HACIENDA PUBLICA/PATRIMONIO GENERADO	2,543	
1224 PRESTAMOS OTORGADOS(CARTERA VENCIDA NO EXIGIBLE)			3220 RESULT.EJERC.ANTERIORES		
1224 PRESTAMOS OTORGADOS (DESCUENTOS)			RESULTADO DEL PERIODO (AHORRO/DESAHORRO)		
BIENES INMUEBLES, INFRAESTRUCTURA Y CONSTRUCCION EN PROCESO			TOTAL HACIENDA PUBLICA	28,543	
1233 EDIFICIOS NO HABITACIONALES					
BIENES MUEBLES		11			
1241 MOBILIARIO Y EQUIPO					
1252 MARCAS					
1254 LICENCIAS					
DEPRECIACION, DETERIORO Y AMORTIZACION ACUM. DE BIENES		37			
1261 DEPRECIACION BIENES INMUEBLES					
1263 DEPRECIACION BIENES MUEBLES					
1265 AMORT. ACTIVOS INTANGIBLES					
TOTAL ACTIVO NO CIRCULANTE	48	24,301			
			TOTAL PASIVO Y HACIENDA PUBLICA	36,197	0
TOTAL DEL ACTIVO	7,325	43,522	TOTAL ORIGEN Y APLICACIONES	43,522	43,522

Bajo protesta de decir verdad declaramos que los Estados Financieros y sus notas, son razonables, correctos y son responsabilidad del emisor.

ARQ. EL GARDÓ VAZQUEZ MEDINA
DIRECTOR GENERAL

C.P. JOSEFINA VALDOVINOS SANCHEZ
COINTEGRA, S.C.


S I F I D E

FONDO SAN LUIS PARA LA MICROEMPRESA


ESTADO DE FLUJO DE EFECTIVO
DEL 01 DE ENERO AL 30 DE NOVIEMBRE DEL 2020

Concepto	2020	2019	Concepto	2020	2019
Flujos de Efectivo de las Actividades de Operación	8,410,522	6,885,638	Flujos de Efectivo de las Actividades de Inversión	205,721,049	15,570,665
Origen			Origen		
Impuestos y Aportaciones de Seguridad Social	565,484	668,387	Bienes Inmuebles, Infraestructura y Construcciones en Proceso	205,721,049	15,570,665
Contribuciones de mejoras			Bienes Muebles		
Derechos			Otros Orígenes de Inversión	209,733,837	16,917,114
Productos de Tipo Corriente			Bienes Inmuebles, Infraestructura y Construcciones en Proceso		
Aprovechamientos de Tipo Corriente			Bienes Muebles		
Ingresos por Venta de Bienes y Servicios	7,845,038	6,217,251	Otras Aplicaciones de Inversión		
Ingresos no Comprendidos en las Fracciones de la Ley de Ingresos			Flujos Netos de Efectivo por Actividades de Inversión	209,733,837	16,917,114
Participaciones y Aportaciones				4,012,788	1,346,449.00
Transferencias, Asignaciones y Subsidios y Otras Ayudas					
Otros Orígenes de Operación			Flujo de Efectivo de las Actividades de Financiamiento		
Aplicación			Origen		
Servicios Personales	5,868,596	4,861,235	Endeudamiento Neto		
Materiales y Suministros	125,308	144,395	Interno		
Servicios Generales	2,526,088	2,542,253	Externo		
Transferencias Internas y Asignaciones al Sector Público			Otros Orígenes de Financiamiento		
Transferencias al resto del Sector Público	3,005,000	1,975,000	Aplicación		
Subsidios y Subvenciones			Flujos netos de Efectivo por Actividades de Financiamiento		
Ayudas Sociales			Incremento/Disminución Neta en el Efectivo y Equivalentes al Efectivo	1,470,862	677,954
Pensiones y Jubilaciones			Efectivo y Equivalentes al Efectivo al Inicio del Ejercicio	3,869,710.00	1,770,480.00
Transferencias a Fideicomisos, Mandatos y Contratos Análogos			Efectivo y Equivalentes al Efectivo al Final del Ejercicio	2,398,848.00	2,448,434.00
Transferencias a la Seguridad Social					
Donativos					
Transferencias al Exterior					
Participaciones					
Aportaciones					
Convenios					
Otras Aplicaciones de Operación	212,200	199,587			
Flujos de Efectivo de las Actividades de Operación	2,541,926	2,024,403			

Bajo protesta de decir verdad declaramos que los Estados Financieros y sus notas, son razonables, correctos y son responsabilidad del emisor.



ARQ. EDUARDO VAZQUEZ MEDINA
DIRECTOR GENERAL



C.P. JOSEFINA VALDOVINOS SANCHEZ
CEDULA No. 1964017

ESTADO ANALÍTICO DEL ACTIVO del 01/01/2020 a 30/11/2020 (Miles de Pesos)
 FONDO SAN LUIS PARA LA MICROEMPRESA
 AV. SALVADOR NAVA NO. 2992

Empresa :	ContabilFondo2014	SAN LUIS POTOSI, S.L.P.		R.F.C. :	FSL 960130D23
CONCEPTO DE LA CUENTA	Saldo Anterior	Debe	Haber	Saldo Actual	Flujo Periodo
1111 Efectivo	3	0	0	3	0
1112 Bancos/Tesorería	3870	264654	266125	2399	-1471
Efectivo y Equivalentes	3873	264654	266125	2402	-1471
1121 Inversiones financieras de corto plazo	20959	85949	71720	35188	14229
1123 Deudores diversos por cobrar a Corto Plazo	438	374	366	446	8
1126 Préstamos otorgados a Corto Plazo	262	61224	61134	352	90
Derechos a Recibir Efectivo o Equivalentes	21659	147547	133220	35986	14327
1161 (Estimaciones para cuentas incobrables por Derechos a recibir efectivo	-3915	1260	7466	-10121	-6206
Estimación por Perdidas o Deterioro de Activos	-3915	1260	7466	-10121	-6206
1193 BIENES DERIVADOS DE EMBARGOS, DECOMISOS Y	830	0	0	830	0
Otros Activos Circulantes	830	0	0	830	0
1224 Préstamos Otorgados a Largo Plazo	22447	413461	406811	29097	6650
1233 Edificios No Habitacionales	40951	144711	115208	70454	29503
Derechos a Recibir Efectivo o Equivalentes a	40951	144711	115208	70454	29503
1233 Edificios No Habitacionales	700	0	0	700	0
Bienes Inmuebles, Infraestructura y	700	0	0	700	0
1241 Mobiliario y Equipo de Administración	198	18	0	216	18
1244 Equipo de Transporte	150	0	0	150	0
Bienes Muebles	348	18	0	366	18
1252 Patentes, Marcas y Derechos	2	0	0	2	0
1254 Licencias	17	0	0	17	0
Activos Intangibles	19	0	0	19	0
1261 Depreciación Acumulada de Bienes Inmuebles	-502	0	32	-534	-32
1263 Depreciación Acumulada de Bienes Muebles	-340	0	3	-343	-3
1265 Amortización Acumulada de Activos Intangibles	-17	0	0	-17	0
(Depreciaciones, Deterioro y Amortizaciones	-859	0	35	-894	-35
ACTIVO NO CIRCULANTE	41159	144729	115243	70645	29486
TOTAL	63806	558190	522054	99742	36136

Bajo protesta de decir verdad declaramos que los Estados Financieros y sus notas, son razonables, correctos y son responsabilidad del emisor.



ARQ. EDGARDO VAZQUEZ MEDINA
 DIRECTOR GENERAL


C.F. JOSEFINA VALDOVINOS SANCHEZ
 COINTEGRA, S.C.

FONDO SAN LUIS PARA LA MICROEMPRESA ESTADO ANALITICO DE LA DEUDA Y OTROS PASIVOS DEL 1 DE ENERO AL 30 DE NOVIEMBRE DEL 2020				
DENOMINACION DE LAS DEUDAS	MONEDA DE CONTRATACION	INSTITUCION O PAIS ACREEDOR	SALDO INICIAL DEL PERIODO	SALDO FINAL DEL PERIODO
DEUDA PUBLICA				
CORTO PLAZO				
DEUDA INTERNA				
INSTITUCIONES DE CREDITO				
TITULOS Y VALORES				
ARRENDAMIENTOS FINANCIEROS				
DEUDA EXTERNA				
ORGANISMOS FINANCIEROS INTERNACIONALES				
DEUDA BILATERAL				
TITULOS Y VALORES				
ARRENDAMIENTOS FINANCIEROS				
SUBTOTAL CORTO PLAZO				
LARGO PLAZO				
DEUDA INTERNA				
INSTITUCIONES DE CREDITO				
TITULOS Y VALORES	PESOS	NACIONAL FINANCIERA SNC	11,323,428.00	22,626,793.00
ARRENDAMIENTOS FINANCIEROS				
DEUDA EXTERNA				
ORGANISMOS FINANCIEROS INTERNACIONALES				
DEUDA BILATERAL				
TITULOS Y VALORES				
ARRENDAMIENTOS FINANCIEROS				
SUBTOTAL LARGO PLAZO			118,146.00	559,000.00
OTROS PASIVOS			11,441,574.00	23,185,793.00
TOTAL DEUDA Y OTROS PASIVOS				

Bajo protesta de decir verdad declaramos que los Estados Financieros y sus notas, son razonables, correctos y son responsabilidad del emisor.



ARQ. EDGARDO VAZQUEZ MEDINA
DIRECTOR GENERAL



C.P. JOSEFINA VALDOVINOS SANCHEZ
COINTEGRA, S.C.

FONDO SAN LUIS PARA LA MICROEMPRESA.
INTERESES DE LA DEUDA
DEL 1 DE ENERO AL 30 DE NOVIEMBRE DEL 2020

IDENTIFICACION DE CREDITO O INSTRUMENTO	DEVENGADO	PAGADO
CREDITOS BANCARIOS		
NACIONAL FINANCIERA SNC	1,513,602.00	1,525,192.00
TOTAL DE INTERESES DE CREDITOS BANCARIOS	1,513,602.00	1,525,192.00
OTROS INSTRUMENTOS DE DEUDA		
TOTAL DE INTERESES DE OTROS INSTRUMENTOS DE DEUDA		
TOTAL	1,513,602.00	1,525,192.00

Bajo protesta de decir verdad declaramos que los Estados Financieros y sus notas, son razonables, correctos y son responsabilidad del emisor.




ARQ. EDGARDO VAZQUEZ MEDINA
 DIRECTOR GENERAL



C.P. JOSEFINA VALDOVINOS SANCHEZ
 COINTEGRA, S.C.

FONDO SAN LUIS PARA LA MICROEMPRESA
 AV. SALVADOR NAVA NO. 2992
 SAN LUIS POTOSÍ, S.L.P.
 ESTADO ANALÍTICO DE INGRESO PRESUPUESTAL DEL 01/01/2020 AL 30/11/2020

Fuentes del Ingreso	Autorizado	Amplia/Redu	Modificado	Devengado	Recaudado	Diferencia	Avance
51 Productos	1,071,984.00	-	1,071,984.00	565,484.00	565,484.00	506,500.00	52.75
73 Ingresos por venta de bienes y prestación de se	8,827,940.15	-	8,827,940.15	7,845,038.00	7,124,091.00	1,703,849.15	80.70
TOTALES	9,899,924.15	-	9,899,924.15	8,410,522.00	7,689,575.00	2,210,349.15	77.67


 ARQ. EDGARDO VAZQUEZ MEDINA
 DIRECTOR GENERAL


 C.P. JOSEFINA VALDOVINOS SANCHEZ
 COINTEGRA, S.C.

Bajo protesta de decir verdad declaramos que los Estados Financieros y sus notas, son razonables, correctos y son responsabilidad del emisor.

FONDO SAN LUIS PARA LA MICROEMPRESA
Estado Analítico del Ejercicio del Presupuesto de Egresos
Clasificación Administrativa
DEL 01/01/2020 AL 30/11/2020

Concepto	Egresos						Subejercicio
	Aprobado	Ampliaciones/ (Reducciones)	Modificado	Devengado	Pagado		
	1	2	3 = (1 + 2)	4	5	6 = (3 - 4)	
PROGRAMA FONDO SAN LUIS PARA LA MICROEMPRESA	8,216,195.00	0.00	8,216,195.00	5,879,116.76	5,503,741.23	2,337,078.24	
Total del Gasto	8,216,195.00	0.00	8,216,195.00	5,879,116.76	5,503,741.23	2,337,078.24	



ARQ. EDGARDO VAZQUEZ MEDINA
DIRECTOR GENERAL


C.P. JOSEFINA VALDOVINOS SANCHEZ
COINTEGRA S.C.

Bajo protesta de decir verdad declaramos que los Estados Financieros y sus notas, son razonables, correctos y son responsabilidad del emisor.

FONDO SAN LUIS PARA LA MICROEMPRESA
Estado Analítico del Ejercicio del Presupuesto de Egresos
Clasificación Económica (por Tipo de Gasto)
DEL 01/01/2020 AL 30/11/2020

Concepto	Egresos						Subejercicio
	Aprobado	Ampliaciones/ (Reducciones)	Modificado	Devengado	Pagado		
	1	2	3 = (1 + 2)	4	5	6 = (3 - 4)	
Gasto Corriente	4,801,495.00	0.00	4,801,495.00	2,855,923.76	2,805,548.23	1,945,571.24	
Gasto de Capital	3,414,700.00	0.00	3,414,700.00	3,023,193.00	2,698,193.00	391,507.00	
Amortización de la Deuda y Disminución de Pasivos							
Pensiones y Jubilaciones							
Participaciones							
Total del Gasto	8,216,195.00	0.00	8,216,195.00	5,879,116.76	5,503,741.23	2,337,078.24	


ARQ. EDCARDO VAZQUEZ MEDINA
DIRECTOR GENERAL


C.P. JOSEFINA VALDIVINOS SANCHEZ
COINTEGRA, S.C.

Bajo protesta de decir verdad declaramos que los Estados Financieros y sus notas, son razonables, correctos y son responsabilidad del emisor.

FONDO SAN LUIS PARA LA MICROEMPRESA
 Estado Analítico del Ejercicio del Presupuesto de Egresos
 Clasificación Funcional (Finalidad y Función)
 DEL 01/01/2020 AL 30/11/2020

Concepto	Egresos					Subejercicio 6 = (3 - 4)
	Aprobado	Ampliaciones/ (Reducciones)	Modificado	Devengado	Pagado	
	1	2	3 = (1 + 2)	4	5	
Gobierno						
Legislación						
Justicia						
Coordinación de la Política de Gobierno						
Relaciones Exteriores						
Asuntos Financieros y Hacendarios						
Seguridad Nacional						
Asuntos de Orden Público y de Seguridad Interior						
Otros Servicios Generales						
Desarrollo Social						
Protección Ambiental						
Vivienda y Servicios a la Comunidad						
Salud						
Recreación, Cultura y Otras Manifestaciones Sociales						
Educación						
Protección Social						
Otros Asuntos Sociales						
Desarrollo Económico						
Asuntos Económicos, Comerciales y Laborales en General	8,216,195.00	0.00	8,216,195.00	5,879,116.76	5,503,741.23	2,337,078.24
Agropecuaria, Silvicultura, Pesca y Caza						
Combustibles y Energía						
Minería, Manufacturas y Construcción						
Transporte						
Comunicaciones						
Turismo						
Ciencia, Tecnología e Innovación						
Otras Industrias y Otros Asuntos Económicos						
Otras no Clasificadas en Funciones Anteriores						
Transacciones de la Deuda Publica / Costo Financiero de la Deuda						
Transferencias, Participaciones y Aportaciones entre Diferentes Niveles y Ordenes de Gobierno						
Saneamiento del Sistema Financiero						
Adeudos de Ejercicios Fiscales Anteriores						
Total del Gasto	8,216,195.00	0.00	8,216,195.00	5,879,116.76	5,503,741.23	2,337,078.24



ARQ. EDGARDO VAZQUEZ MEDINA
 DIRECTOR GENERAL


C.P. JOSEFINA VALDOVINOS SANCHEZ
 COINTEGRA, S.C.

Bajo protesta de decir verdad declaramos que los Estados Financieros y sus notas, son razonables, correctos y son responsabilidad del emisor.

FONDO SAN LUIS PARA LA MICROEMPRESA
 IV. SALVADOR NAVA NO. 2992
 SAN LUIS POTOSI, S.L.P.
 ESTADO ANALÍTICO DEL EJERCICIO DEL PRESUPUESTO DE EGRESOS
 UNIDAD RESPONSABLE
 DEL 01/01/2020 AL 30/11/2020

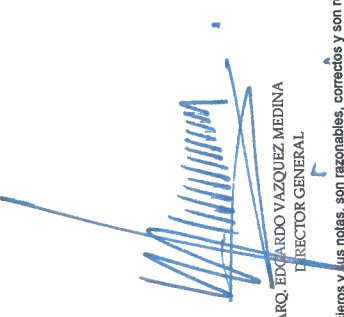
CONCEPTO	Autorizado	Ampliación Reducción	Modificado	Disponible a Compro.	Compro- Devengado	Comrometi no deveng	Ejercido	Pagado	Subejercicio	Ctas por Pagar	Avance
1535 FONDO SAN LUIS PARA A MICROEMPRESA	8,216,195.00	-	8,216,195.00	2,337,078.24	5,879,116.76	-	5,503,741.23	5,503,741.23	2,337,078.24	375,375.53	66.99
TOTALES	8,216,195.00	-	8,216,195.00	2,337,078.24	5,879,116.76	-	5,503,741.23	5,503,741.23	2,337,078.24	375,375.53	66.99


 ARCADIO VAZQUEZ MEDINA
 DIRECTOR GENERAL


 C.P. JOSEFINA VALDOVINOS SANCHEZ
 COINTEGRA, S.C.

ajo protesta de decir verdad declaramos que los Estados Financieros y sus notas, son razonables, correctos y son responsabilidad del emisor.

3000	3500	3550	3551	REPARACION Y MANTENIMIENTO DE EQUIPO DE TRANSPORTE	20,500.00	-	48,720.00	20,500.00	15,126.00	5,374.00	5,374.00	5,374.00	5,374.00	15,126.00	-	26.21
3000	3500	3580	3581	SERVICIOS DE LIMPIEZA Y MANEJO DE DESECHOS	-	-	-	-	-	-	-	-	-	-	-	100
3000	3500	3590	3591	SERVICIOS DE JARDINERIA Y FUMIGACION	2,946.00	-	-	2,946.00	2,946.00	-	-	-	-	2,946.00	-	0
3000	3600	3610	3613	SERVICIOS DE IMPRESION Y REPRODUCCION	51,520.00	-	-	51,520.00	51,172.00	348.00	348.00	348.00	348.00	51,172.00	-	0.68
3000	3600	3620	3621	DIFUSION POR RADIO TELEVISION Y OTROS MEDIOS DE MENSAJE	8,248.00	-	-	8,248.00	6,248.00	2,000.00	2,000.00	2,000.00	2,000.00	6,248.00	-	24.25
3000	3600	3630	3631	SERVICIOS DE CREATIVIDAD PREPRODUCCION Y PRODUCCION DE	-	-	-	-	-	-	-	-	-	-	-	-
3000	3700	3750	3752	GASTO DE TRASLADOS EN COMISIONES OFICIALES	25,848.00	-	130.00	25,718.00	23,836.00	2,382.00	2,382.00	2,382.00	2,382.00	23,836.00	-	9.26
3000	3800	3850	3851	GASTOS DE REPRESENTACION	-	-	-	-	-	-	-	-	-	-	-	0
3000	3800	3850	3852	GASTOS DE REPRESENTACION EN CONGRESO CONVENCIONES Y	-	-	261.00	261.00	-	261.00	261.00	261.00	261.00	-	-	0
3000	3900	3920	3921	IMPUESTOS Y DERECHOS	1,293.00	-	131.00	1,424.00	-	1,162.00	1,162.00	1,162.00	1,162.00	-	-	100
3000	3900	3920	3923	TENENCIA Y CANJE DE PLACAS	3,360,000.00	-	-	3,360,000.00	3,360,000.00	3,005,000.00	3,005,000.00	2,680,000.00	2,680,000.00	355,000.00	-	79.76
4000	4100	4180	4181	TRANSFERENCIAS INTERNAS OTORGADAS A INSTITUCIONES	14,200.00	-	7,693.00	6,507.00	6,507.00	-	-	-	-	6,507.00	-	0
5000	5100	5110	5111	MUEBLES DE OFICINA Y ESTANTERIA	5,000.00	-	12,693.00	18,193.00	-	18,193.00	18,193.00	18,193.00	18,193.00	-	-	100
5000	5100	5150	5151	EQUIPO DE COMPUTO Y DE TECNOLOGIAS DE LA INFORMACION	5,000.00	-	5,000.00	5,000.00	-	-	-	-	-	-	-	0
5000	5200	5230	5231	CAMARAS FOTOGRAFICAS Y DE VIDEO	30,000.00	-	-	30,000.00	-	-	-	-	-	30,000.00	-	0
5000	5900	5970	5971	LICENCIAS INFORMATICAS E INTELLECTUALES	8,216,195.00	-	-	8,216,195.00	2,337,078.24	5,879,116.76	5,879,116.76	5,503,741.23	5,503,741.23	2,337,078.24	375,375.53	66.99
TOTALES																



 ARQ. EDUARDO VAZQUEZ MEDINA
 DIRECTOR GENERAL


 C.P. JOSEFINA VALDOVINOS SANCHEZ
 COINTEGRA, S.C.

Bajo protesta de decir verdad declaramos que los Estados Financieros y sus notas, son razonables, correctos y son responsabilidad del emisor.

FONDO SAN LUIS PARA LA MICROEMPRESA
 AV. SALVADOR NAVA NO. 2992
 SAN LUIS POTOSI, S.L.P.
 ESTADO ANALÍTICO DEL EJERCICIO DEL PRESUPUESTO DE EGRESOS
 DISTRIBUCION GEOGRAFICA
 DEL 01/01/2020 AL 30/11/2020

CONCEPTO	Autorizado	Ampliación Reducción	Modificado	Disponible a Compro.	Comprometido	Devengado	Comrometi no deveng	Ejercido	Pagado	Subejercicio	Ctas por Pagar	Avance
4 SAN LUIS POTOSI	8,216,195.00	-	8,216,195.00	2,337,078.24	5,879,116.76	5,879,116.76	-	5,503,741.23	5,503,741.23	2,337,078.24	375,375.53	66.99
TOTALES	8,216,195.00	-	8,216,195.00	2,337,078.24	5,879,116.76	5,879,116.76	-	5,503,741.23	5,503,741.23	2,337,078.24	375,375.53	66.99


 ARCADIO VAZQUEZ MEDINA
 DIRECTOR GENERAL


 C.P. JOSEFINA VALDOVINOS SANCHEZ
 COINTEGRA, S.C.

ajo protesta de decir verdad declaramos que los Estados Financieros y sus notas, son razonables, correctos y son responsabilidad del emisor.

FONDO SAN LUIS PARA LA MICROEMPRESA

Gasto por Categoría Programática

ESTADO ANALÍTICO DEL EJERCICIO DEL PRESUPUESTO DE EGRESOS

Concepto	Egresos					Subejercicio 6 = (3 - 4)
	Aprobado	Ampliaciones/ (Reducciones)	Modificado	Devengado	Pagado	
	1	2	3 = (1 + 2)	4	5	
Programas						
Subsidios: Sector Social y Privado o Entidades Federativas y Municipios						
Sujetos a Reglas de Operación						
Otros Subsidios						
Desempeño de las Funciones						
Prestación de Servicios Públicos						
Provisión de Bienes Públicos						
Planeación, seguimiento y evaluación de políticas públicas						
Promoción y fomento	8,216,195.00	-	8,216,195.00	5,879,116.76	5,503,741.23	2,337,078.24
Regulación y supervisión						
Funciones de las Fuerzas Armadas (Únicamente Gobierno Federal)						
Específicos						
Proyectos de Inversión						
Administrativos y de Apoyo						
Apoyo al proceso presupuestario y para mejorar la eficiencia institucional						
Apoyo a la función pública y al mejoramiento de la gestión						
Operaciones ajenas						
Compromisos						
Obligaciones de cumplimiento de resolución jurisdiccional						
Desastres Naturales						
Obligaciones						
Pensiones y jubilaciones						
Aportaciones a la seguridad social						
Aportaciones a fondos de estabilización						
Aportaciones a fondos de inversión y reestructura de pensiones						
Programas de Gasto Federalizado (Gobierno Federal)						
Gasto Federalizado						
Participaciones a entidades federativas y municipios						
Préstamos financieros, deuda o apoyos a deudores y ahorradores de la banca						
Reintegraciones de ejercicios fiscales anteriores						
Total del Gasto	8,216,195.00	-	8,216,195.00	5,879,116.76	5,503,741.23	2,337,078.24


ARQ. EDGARDO VAZQUEZ MEDINA
DIRECTOR GENERAL


C.P. JOSEFINA VALDOVINOS SANCHEZ
COINTEGRA, S.C.

ajo protesta de decir verdad declaramos que los Estados Financieros y sus notas, son razonables, correctos y son responsabilidad del emisor.

FONDO SAN LUIS PARA LA MICROEMPRESA
 AV. SALVADOR NAVA NO. 2992
 SAN LUIS POTOSÍ, S.L.P.
 ESTADO ANALÍTICO DEL EJERCICIO DEL PRESUPUESTO DE EGRESOS
 CAPITULO DE GASTO
 DEL 01/01/2020 AL 30/11/2020

CONCEPTO	Autorizado	Ampliación Reducción	Modificado	Disponible a Compro.	Comprometido	Devengado	Comrometi no deveng	Ejercido	Pagado	Subejercicio	Ctas por Pagar	Avance
1000 0 0 MATERIALES Y SUMINISTR	190,260.00	4,200.86	194,460.86	53,358.91	141,101.95	141,101.95	-	141,101.95	141,101.95	53,358.91	-	72.56
1000 0 0 SERVICIOS GENERALES	4,611,235.00	4,200.86	4,607,034.14	1,892,212.33	2,714,821.81	2,714,821.81	-	2,664,446.28	2,664,446.28	1,892,212.33	50,375.53	57.83
1000 0 0 TRANSFERENCIAS, ASIGNA	3,360,000.00	-	3,360,000.00	355,000.00	3,005,000.00	3,005,000.00	-	2,680,000.00	2,680,000.00	355,000.00	325,000.00	79.76
1000 0 0 BIENES MUEBLES, INMUEE	54,700.00	-	54,700.00	36,507.00	18,193.00	18,193.00	-	18,193.00	18,193.00	36,507.00	-	33.26
TOTALES	8,216,195.00	-	8,216,195.00	2,337,078.24	5,879,116.76	5,879,116.76	-	5,503,741.23	5,503,741.23	2,337,078.24	375,375.53	66.99



 AROLD VAZQUEZ MEDINA
 DIRECTOR GENERAL



 C.P. JOSEFINA VALDOVINOS SANCHEZ
 COINTEGRA, S.C.

ajo protesta de decir verdad declaramos que los Estados Financieros y sus notas, son razonables, correctos y son responsabilidad del emisor.

FONDO SAN LUIS PARA LA MICROEMPRESA
 AV. SALVADOR NAVA NO. 2992
 SAN LUIS POTOSI, S.LP.
 ESTADO ANALÍTICO DEL EJERCICIO DEL PRESUPUESTO DE EGRESOS
 FUENTE DE FINANCIAMIENTO
 DEL 01/01/2020 AL 30/11/2020

CONCEPTO	Autorizado	Ampliación Reducción	Modificado	Disponible a Compro.	Comprometido	Devengado	Comrometi no deveng	Ejercido	Pagado	Subejercicio	Ctas por Pagar	Avance
NO ETIQUETADO												
1 RECURSOS PROPIOS	8,216,195.00	-	8,216,195.00	2,337,078.24	5,879,116.76	5,879,116.76	-	5,503,741.23	5,503,741.23	2,337,078.24	375,375.53	66.99
2 RECURSOS GOBIERNO DEL EDO												
TOTALES	8,216,195.00	-	8,216,195.00	2,337,078.24	5,879,116.76	5,879,116.76	-	5,503,741.23	5,503,741.23	2,337,078.24	375,375.53	66.99


 ARQ. EDUARDO VAZQUEZ MEDINA
 DIRECTOR GENERAL



C.P. JOSEFINA VALDOVINOS SANCHEZ
 COINTEGRA, S.C.

Bajo protesta de decir verdad declaramos que los Estados Financieros y sus notas, son razonables, correctos y son responsabilidad del emisor.

Sector Paraestatal del Gobierno (Federal/Estatal/Municipal) de San Luis Potosí

Estado Analítico del Ejercicio del Presupuesto de Egresos

Clasificación Administrativa

DEL 01/01/2020 AL 30/11/2020

Concepto	Egresos					Subejercicio 6 = (3 - 4)
	Aprobado	Ampliaciones/ (Reducciones)	Modificado	Devengado	Pagado	
	1	2	3 = (1 + 2)	4	5	
Entidades Paraestatales y Fideicomisos No Empresariales y No Financieros	0.00	0.00	0.00	0.00	0.00	0.00
Instituciones Públicas de la Seguridad Social						
Entidades Paraestatales Empresariales No Financieras con Participación Estatal Mayoritaria						
Fideicomisos Empresariales No Financieros con Participación Estatal Mayoritaria						
Entidades Paraestatales Empresariales Financieras Monetarias con Participación Estatal Mayoritaria						
Entidades Paraestatales Empresariales Financieras No Monetarias con Participación Estatal Mayoritaria						
Fideicomisos Financieros Públicos con Participación Estatal Mayoritaria						
Total del Gasto	0.00	0.00	0.00	0.00	0.00	0.00

NO APLICA



EDGARDO VAZQUEZ MEDINA
DIRECTOR GENERAL



C.P. JOSEFINA VALDOVINOS SANCHEZ
COINTEGRA, S.C.

Bajo protesta de decir verdad declaramos que los Estados Financieros y sus notas, son razonables, correctos y son responsabilidad del emisor.

Gobierno (Federal/Estatal/Municipal) de San Luis Potosí
ESTADO ANALÍTICO DEL EJERCICIO DEL PRESUPUESTO DE EGRESOS CONSOLIDADO
 Clasificación Administrativa
 DEL 01/01/2020 AL 30/11/2020

Concepto	Egresos					Subejercicio
	Aprobado	Ampliaciones/ (Reducciones)	Modificado	Devengado	Pagado	
	1	2	3 = (1 + 2)	4	5	
Poder Ejecutivo	0.00	0.00	0.00	0.00	0.00	0.00
Poder Legislativo						
Poder Judicial						
Órganos Autónomos						
Total del Gasto	0.00	0.00	0.00	0.00	0.00	0.00

NO APLICA


 ARQ. EDGARDO VAZQUEZ MEDINA
 DIRECTOR GENERAL


 C.P. JOSEFINA VALDOVINOS SANCHEZ
 COINTEGRA, S.C.

Bajo protesta de decir verdad declaramos que los Estados Financieros y sus notas, son razonables, correctos y son responsabilidad del emisor.

FONDO SAN LUIS PARA LA MICROEMPRESA
 AV. SALVADOR NAVA NO. 2992
 SAN LUIS POTOSI, S.L.P.

INFORMACIÓN DEL GASTO POR CATEGORÍA PROGRAMÁTICA
 AL MES DE NOVIEMBRE 2020

CLAVE PROGRAMÁTICA		CONCEPTO	METAS		VALUACIÓN MODIFICADA	AVANCE PROGRAMÁTICO		AVANCE FINANCIERO	
PP	CA		INDICADOR	CANTIDAD		CANTIDAD	%	PAGADO	%
F	2.2.4.2.0	FINANCIAMIENTO PARA EL DESARROLLO	MONTO DE FINANCIAMIENTOS OTORGADOS	140,700,000.00	0.00	142,935,574.00	101.59%	5,503,741.23	66.99%

DEFINICION DEL INDICADOR:

LLEVAR UN REGISTRO Y CONTROL DEL MONTO COLOCADO A PROYECTOS PRODUCTIVOS, CON EL OBJETIVO DE MEDIR EL CUMPLIMIENTO DE LA META PLANTEADA, EN RELACION AL PRESUPUESTO ASIGNADO AL PROGRAMA

FONDO SAN LUIS PARA LA MICROEMPRESA

EVALUACION DE LA EJECUCION DEL PROGRAMA
AL MES DE NOVIEMBRE 2020

Nombre del Indicador: MONTO COLOCADO

Objetivo del indicador: MEDIR EL MONTO DE AVANCE DE LA CANTIDAD COLOCADA AL MES CON BASE A LA META PLANTEADA DE COLOCACIÓN.

Variables que intervinieron:
MONTO COLOCADO AL MES
META DE MONTO DE COLOCACIÓN ANUAL

Unidad de Medida: MILLONES DE PESOS

Base de comparación: Monto acumulado al mes Vs. Meta anual planteada de colocación.

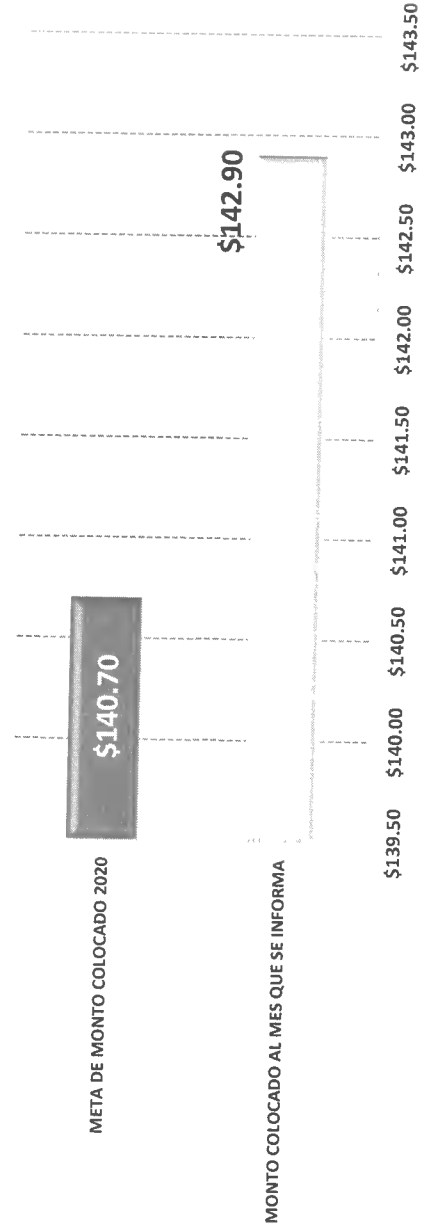
Interpretación del indicador: Muestra el avance del monto colocado al mes que se reporta con respecto a la colocación anual planteada en el programa.

MONTO COLOCADO (MDP)

MONTO COLOCADO AL MES QUE SE INFORMA \$142.90
META DE MONTO COLOCADO 2020 \$140.70

AVANCE DE CUMPLIMIENTO DE LA META 101.56%

MONTO COLOCADO (MDP)



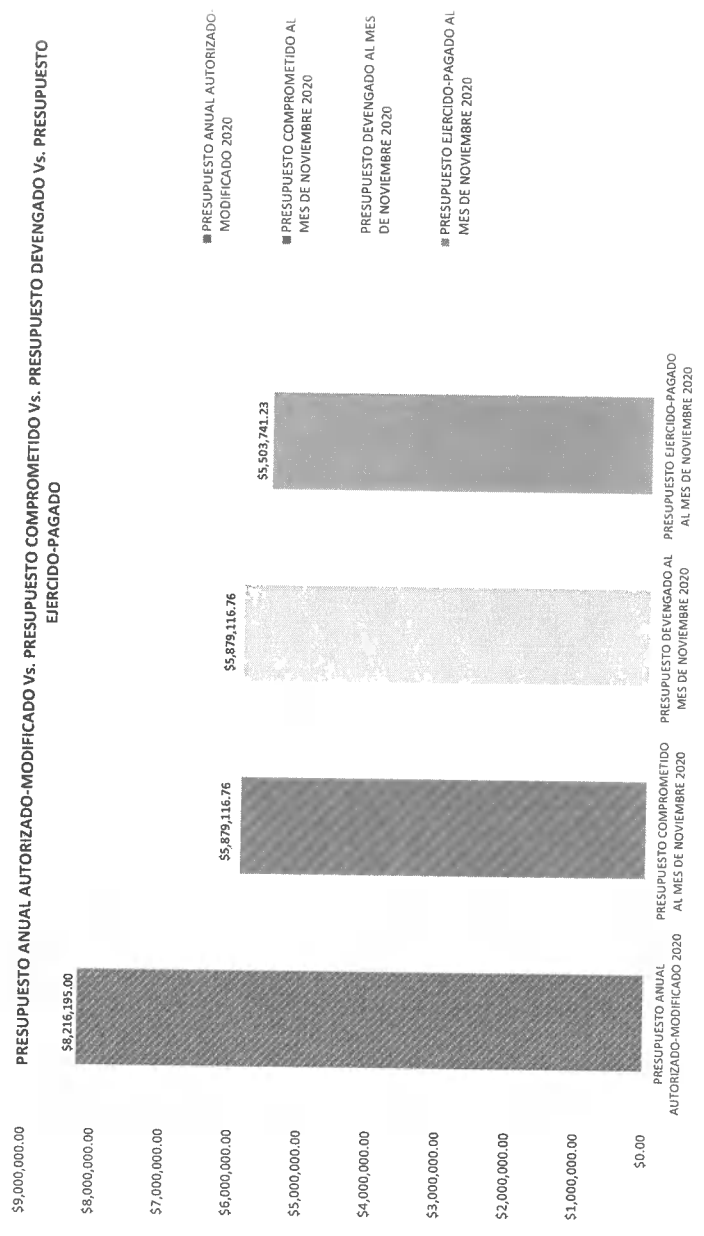
FONDO SAN LUIS PARA LA MICROEMPRESA
EVALUACION DE LA EJECUCION PRESUPUESTARIA
AL MES DE NOVIEMBRE 2020

Nombre del indicador: MONTO DE PRESUPUESTO AUTORIZADO-MODIFICADO Vs. PRESUPUESTO COMPROMETIDO Vs. PRESUPUESTO DEVENGADO Vs. PRESUPUESTO EJERCIDO-PAGADO
Objetivo del indicador: DETERMINAR EL MONTO DEL PRESUPUESTO COMPROMETIDO, EL PRESUPUESTO DEVENGADO, EL PRESUPUESTO EJERCIDO-PAGADO Vs. PRESUPUESTO ANUAL AUTORIZADO-MODIFICADO

Variables que intervienen	MONTO EJERCIDO-PAGADO DEL PRESUPUESTO AL MES MONTO DEL PRESUPUESTO ANUAL AUTORIZADO-MODIFICADO
Unidad de Medida	MILLONES DE PESOS

Base de comparación: Monto anual autorizado-modificado Vs Monto del presupuestado comprometido Vs Monto del presupuestado devengado Vs Monto de presupuestado ejercido-pagado
Interpretación del indicador: Muestra el avance del ejercicio del presupuesto comprometido, devengado y ejercido-pagado contra el presupuesto anual autorizado y modificado

	MONTO	PORCENTAJE DE AVANCE
PRESUPUESTO ANUAL AUTORIZADO-MODIFICADO 2020	\$8,216,195.00	
PRESUPUESTO COMPROMETIDO AL MES DE NOVIEMBRE 2020	\$5,879,116.76	71.58%
PRESUPUESTO DEVENGADO AL MES DE NOVIEMBRE 2020	\$5,879,116.76	71.58%
PRESUPUESTO EJERCIDO-PAGADO AL MES DE NOVIEMBRE	\$5,503,741.23	66.99%



FONDO SAN LUIS PARA LA MICROEMPRESA

EVALUACION DE LA EJECUCION PRESUPUESTARIA
AL MES DE NOVIEMBRE 2020

Nombre del Indicador: PROPORCION DEL EJERCICIO DE GASTO POR CAPITULO
Objetivo del indicador: DETERMINAR EL PORCENTAJE DE APLICACION DEL GASTO POR CAPITULO

Unidad de Medida: MILLONES DE PESOS / PORCENTAJE

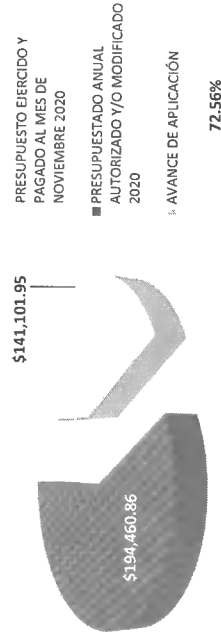
Variables que intervienen:
TOTAL DEL PRESUPUESTO DE GASTO POR CAPITULO
TOTAL DEL EJERCICIO DEL PRESUPUESTO POR CAPITULO AL MES

Base de comparación: Monto presupuestado por capítulo de gasto Vs. Monto ejercicio por capítulo de gasto

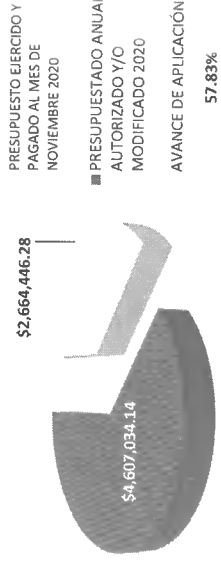
Interpretación del indicador: Muestra el avance del ejercicio de presupuesto por capítulo

	PRESUPUESTO EJERCIDO Y PAGADO AL MES DE NOVIEMBRE 2020	PRESUPUESTADO ANUAL AUTORIZADO Y/O MODIFICADO 2020	AVANCE DE APLICACIÓN
CAPITULO 2000	\$ 141,101.95	\$ 194,460.86	72.56%
CAPITULO 3000	\$ 2,664,446.28	\$ 4,607,034.14	57.83%
CAPITULO 4000	\$ 2,680,000.00	\$ 3,360,000.00	79.76%
CAPITULO 5000	\$ 18,193.00	\$ 54,700.00	0.00%
	\$ 5,803,741.23	\$ 8,216,195.00	66.99%

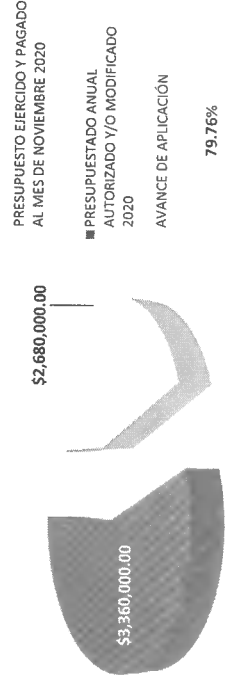
MONTO Y PORCENTAJE DE APLICACION DE LOS RECURSOS DEL CAPITULO 2000



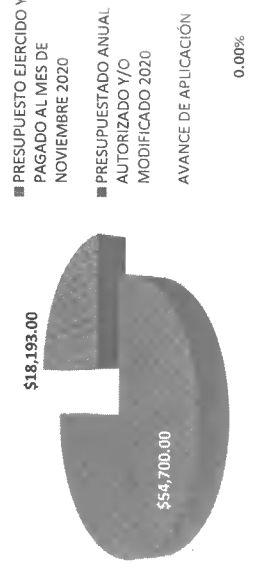
MONTO Y PORCENTAJE DE APLICACION DE LOS RECURSOS DEL CAPITULO 3000



MONTO Y PORCENTAJE DE APLICACION DE LOS RECURSOS DEL CAPITULO 4000



MONTO Y PORCENTAJE DE APLICACION DE LOS RECURSOS DEL CAPITULO 5000



FONDO SAN LUIS PARA LA MICROEMPRESA

EVALUACION DE LA EJECUCION PRESUPUESTARIA
AL MES DE NOVIEMBRE 2020

Nombre del indicador: MONTO DEL PRESUPUESTO EJERCIDO POR CLASIFICACION ECONOMICA

Objetivo del indicador: DETERMINAR EL MONTO DEL PRESUPUESTO QUE SE HA EJERCIDO AL MES QUE SE REPORTA POR EL TIPO DE GASTO

Variables que intervinieron:
MONTO EJERCIDO DEL PRESUPUESTO POR GASTO DE CAPITAL Y CORRIENTE
MONTO DEL PRESUPUESTO ANUAL POR GASTO DE CAPITAL Y CORRIENTE

Unidad de Medida: MILLONES DE PESOS

Base de comparación: Monto ejercido al mes

Interpretación del indicador: Muestra el avance del ejercicio del presupuesto de manera acumulada al mes que se reporta con base a la clasificación económica del gasto.

PRESUPUESTO EJERCIDO DE GASTO DE CAPITAL	\$18,193.00
PRESUPUESTO EJERCIDO DE GASTO CORRIENTE	\$5,485,548.23

MONTO DEL PRESUPUESTO EJERCIDO
CON BASE A CLASIFICACION ECONOMICA

