

FONDO SAN LUIS PARA LA MICROEMPRESA

ESTADO DE ACTIVIDADES

DEL 01 DE ENERO AL 30 DE JUNIO DEL 2020
(Miles de pesos)

	2020	jun-19
INGRESOS		
INGRESOS FINANCIEROS		
4151 PRODUCTOS TIPO CORRIENTE	234	249
4173 INGRESOS FINANCIEROS	4,053	3,117
TOTAL DE INGRESOS:	<u>4,287</u>	<u>3,366</u>
MENOS:		
EGRESOS:		
5120 MATERIALES Y SUMINISTROS	77	73
5130 SERVICIOS GENERALES	1,266	1,184
5210 TRANSFERENCIAS Y ASIGNACIONES	1,480	1,025
5590 OTROS GASTOS	85	79
TOTAL GASTO	<u>2,909</u>	<u>2,361</u>
UTILIDAD DE OPERACIÓN	1,378	1,005

MENOS:

5510 ESTIMACIONES Y DEPRECIACIONES	19	20
------------------------------------	----	----

UTILIDAD DEL PERIODO(AHORRO/ DESAHORRO)	1,359	985
--	--------------	------------

Bajo protesta de decir verdad declaramos que los Estados Financieros y sus notas, son razonables, correctos y son responsabilidad del emisor.

ARQ. EDGARDO VAZQUEZ MEDINA
DIRECTOR GENERAL

C.P. JOSEFINA VALDOVINOS SANCHEZ
COINTEGRA, S.C.

FONDO SAN LUIS PARA LA MICROEMPRESA
ESTADO DE POSICION FINANCIERA
AL 30 DE JUNIO DEL 2020
(Miles de pesos)

ACTIVO	2020	jun-19	PASIVO	2020	jun-19
ACTIVO CIRCULANTE			PASIVO CIRCULANTE		
EFFECTIVO Y EQUIVALENTES			CUENTAS POR PAGAR A CORTO PLAZO		
1111 EFECTIVO	3	3	2112 PROVEEDORES	66	48
1112 BANCOS/ TESORERIA	1,517	3,095	2116 INTERES Y COMISIONES CP	35	91
DERECHO A RECIBIR EFECTIVO O EQUIVALENTE			2117 RETENCIONES Y CONTRIBUCIONES	0	0
1121 INVERSIONES FINANCIERAS	23,768	14,308	2119 OTROS CUENTAS POR PAGAR	144	52
1123 DEUDORES DIVERSOS CP	438	425	TOTAL PASIVO CIRCULANTE	245	192
1126 PRESTAMOS CP (CAP. PEND COBRO)	25	0	PASIVO NO CIRCULANTE		
1126 PRESTAMOS CP (INTERES REC PROPIOS)	313	162	DOCUMENTOS POR PAGAR A LARGO PLAZO		
1126 PRESTAMOS CP (INTERES DESCUENTOS)	49	24	2229 DEUDA PUBLICA (ENTIDADES FINAN	18,815	20,643
ESTIMACIONES POR PERDIDA DETERIORO DE ACTIVOS CIRCULANTES			TOTAL PASIVO NO CIRCULANTE	18,815	20,643
1161 ESTIMACIONES	-3,523	-2,807	TOTAL PASIVO	19,060	20,835
BIENES INMUEBLES DERIVADOS DE EMBARGOS, DECOMISOS,			HACIENDA PUBLICA		
1193 INMUEBLES DERIVADOS DE EMBARGOS, DECOMISOS	830	830	3110 PATRIMONIO INAFECTABLE	6,900	6,900
ACTIVO NO CIRCULANTE			3100 PATRIMONIO AFECTABLE	48,503	24,503
DERECHO A RECIBIR EFECTIVO O EQUIVALENTES A LARGO PLAZO			3220 RESULT. EJERC. ANTERIORES	8,759	6,684
1224 PRESTAMOS OTORGADOS (PROPIOS)	42,158	22,389	RESULTADO DEL PERIODO (AHORRO/DESAHORO)	1,359	985
1224 PRESTAMOS OTORGADOS (CARTERA VENCIDA)	0	608	TOTAL HACIENDA PUBLICA	65,522	39,072
1224 PRESTAMOS OTORGADOS (DESCUENTOS)	18,815	20,643	BIENES INMUEBLES, INFRAESTRUCTURA Y CONSTRUCCION EN PROCESO		
BIENES INMUEBLES, INFRAESTRUCTURA Y CONSTRUCCION EN PROCESO			1233 EDIFICIOS NO HABITACIONALES	700	700
1233 EDIFICIOS NO HABITACIONALES	700	700	BIENES MUEBLES		
BIENES MUEBLES			1241 MOBILIARIO Y EQUIPO	348	348
1241 MOBILIARIO Y EQUIPO	348	348	1252 MARCAS	2	2
1252 MARCAS	2	2	1254 LICENCIAS	17	17
1254 LICENCIAS	17	17	DEPRECIACION, DETERIORO Y AMORTIZACION ACUM. DE BIENES		
DEPRECIACION, DETERIORO Y AMORTIZACION ACUM. DE BIENES			1261 DEPRECIACION BIENES INMUEBLES	-519	-484
1261 DEPRECIACION BIENES INMUEBLES	-519	-484	1263 DEPRECIACION BIENES MUEBLES	-342	-339
1263 DEPRECIACION BIENES MUEBLES	-342	-339	1265 AMORT. ACTIVOS INTANGIBLES	-17	-17
1265 AMORT. ACTIVOS INTANGIBLES	-17	-17	TOTAL ACTIVO NO CIRCULANTE	61,161	43,867
TOTAL ACTIVO NO CIRCULANTE	61,161	43,867	TOTAL DEL ACTIVO	84,582	59,907
TOTAL DEL ACTIVO	84,582	59,907	TOTAL PASIVO Y HACIENDA PUBLICA	84,582	59,907

CUENTAS DE ORDEN

APERTURA DE CREDITOS Y CONVENIOS	60,998
CONTROL DE INTERESES	99
CONTROL FONDO GARANTIA	2,617
VALORES Y BIENES RECIBIDOS EN GARANTIA	0
PRESUPUESTO DE EGRESOS AUTORIZADO	8,216
PRESUPUESTO DE EGRESOS MODIFICADO	0
PRESUPUESTO DE EGRESOS POR EJERCER	5,280
PRESUPUESTO DE EGRESOS COMPROMETIDO	2,935
PRESUPUESTO DE EGRESOS DEVENGADO	2,935
PRESUPUESTO DE EGRESOS EJERCIDO	2,827
PRESUPUESTO DE EGRESOS PAGADO	2,827

Bajo protesta de decir verdad declaramos que los Estados Financieros y sus notas, son razonables, correctos y son responsabilidad del emisor.

ARQ. EDGARDO VAZQUEZ MEDINA
DIRECTOR GENERAL

C.P. JOSEFINA VALDOVINOS SANCHEZ
COINTEGRA, S.C.

FONDO SAN LUIS PARA LA MICROEMPRESA
ESTADO DE CAMBIOS EN LA POSICION FINANCIERA
AL 30 DE JUNIO DEL 2020
(Miles de pesos)

ACTIVO			PASIVO		
	ORIGEN	APLICACIÓN		ORIGEN	APLICACIÓN
ACTIVO CIRCULANTE			PASIVO CIRCULANTE		
EFFECTIVO Y EQUIVALENTES	1,578		CUENTAS POR PAGAR A CORTO PLAZO	55	
1111 EFECTIVO			2112 PROVEEDORES		
1112 BANCOS/ TESORERIA			2116 INTERES Y COMISIONES CP		
DERECHO A RECIBIR EFECTIVO O EQUIVLANTE		9,674	2117 RETENCIONES Y CONTRIBUCIONES		
1121 INVERSIONES FINANCIERAS			2119 OTROS CUENTAS POR PAGAR		
1123 DEUDORES DIVERSOS CP			TOTAL PASIVO CIRCULANTE	55	0
1126 PRESTAMOS CP (CAP. PEND COBRO)			PASIVO NO CIRCULANTE		
1126 PRESTAMOS CP (INTERES REC PROPIOS)			DOMCUMENTOS POR PAGAR A LARGO PLAZO		1,829
1126 PRESTAMOS CP (INTERES DESCUENTOS)			2229 DEUDA PUBLICA (ENTIDADES FINANCIERAS)		
ESTIMACIONES POR PERDIDAO DETERIORO DE ACTIVOS CIRCULANTES		716	TOTAL PASIVO NO CIRCULANTE	0	1,829
1161 ESTIMACIONES			TOTAL PASIVO	55	1,829
BIENES INMUEBLES DERIVADOS DE EMBARGOS, DECOMISOS,			HACIENDA PUBLICA		
1193 INMUEBLES DERIVADOS DE EMBARGOS, DECOMISOS		0	HACIENDA PUBLICA/PATRIMO CONT	24,000	
TOTAL ACTIVO CIRCULANTE	2,294	9,674	3110 PATRIMONIO INAFECTABLE		
			3100 PATRIMONIO AFECTABLE		
ACTIVO NO CIRCULANTE			HACIENDA PUBLICA/PATRIMONIO GENERADO	2,449	
DERECHO A RECIBIR EFECTIVO O EQUIVALENTES A LARGO PLAZO		17,333	3220 RESULT. EJERC. ANTERIORES		
1224 PRESTAMOS OTORGADOS (PROPIOS)			RESULTADO DEL PERIODO (AHORRO/ DESAHORRO)		
1224 PRESTAMOS OTORGADOS (CARTERA VENCIDA NO EXIGIBLE)			TOTAL HACIENDA PUBLICA	26,449	
1224 PRESTAMOS OTORGADOS (DESCUENTOS)			TOTAL PASIVO Y HACIENDA PUBLICA		
BIENES INMUEBLES, INFRAESTRUCTURA Y CONSTRUCCION EN PROCESO				26,504	1,829
1233 EDIFICIOS NO HABITACIONALES			TOTAL ORIGEN Y APLICACIONES		
BIENES MUEBLES				28,836	28,836
1241 MOBILIARIO Y EQUIPO					
1252 MARCAS					
1254 LICENCIAS					
DEPRECIACION, DETERIORO Y AMORTIZACION ACUM. DE BIENES		38			
1261 DEPRECIACION BIENES INMUEBLES					
1263 DEPRECIACION BIENES MUEBLES					
1265 AMORT. ACTIVOS INTANGIBLES					
TOTAL ACTIVO NO CIRCULANTE	38	17,333			
TOTAL DEL ACTIVO	2,332	27,007			

Bajo protesta de decir verdad, declaro que los Estados Financieros y sus notas, son razonables, correctos y son responsabilidad del emisor.

ARQ. EL GABDO VAZQUEZ MEDINA
DIRECTOR GENERAL

C.P. JOSEFINA VALDOVINOS SANCHEZ
COINTEGRA, S.C.

FONDO SAN LUIS PARA LA MICROEMPRESA
ESTADO DE VARIACION EN LA HACIENDA PUBLICA
DEL 01 DE ENERO AL 30 DE JUNIO

Concepto	Hacienda publica/ patrimonio contribuido	Hacienda Publica patrimonio Generados de Ejercicio anteriores	Hacienda Publica Patrimonio Generado del ejercicio	Exceso o insuficiencia en la actualización de la Hacienda Pub/ Patri	Total
Patrimonio Neto Inicial Ajustado del Ejercicio	31,403,420.95	-	-	-	31,403,420.95
Aportaciones	31,403,420.95	-	-	-	31,403,420.95
Donaciones de Capital	-	-	-	-	-
Actualización de la Hacienda Pública/Patrimonio	-	-	-	-	-
Hacienda Pública / Patrimonio Neto del Ejercicio		6,684,322.00	984,537.00		7,668,859.00
Resultados del Ejercicio (Ahorro/Desahorro)		6,684,322.00	984,537.00		7,668,859.00
Revalúos		6,684,322.00			6,684,322.00
Reservas					-
Rectificación de resultados de Ejercicio Anteriores					-
Exceso o Insuficiencia en la Actualización de la Hacienda Pública / Patrimonio Neto 2018					
Resultado por Posición Monetaria					-
Resultado por Tenencia de Activos no Monetarios					-
Hacienda pública/Patrimonio neto 2018	31,403,420.95	6,684,322.00	984,537.00		39,072,279.95
Cambios en la Hacienda Pública / Patrimonio Neto del Ejercicio 2018					
Aportaciones	24,000,000.00				24,000,000.00
Donaciones de Capital					
Actualización de la Hacienda Pública/Patrimonio	24,000,000.00				24,000,000.00
Variaciones de la Hacienda Pública / Patrimonio Neto del Ejercicio		2,074,772.00	374,693.00		2,449,465.00
Resultados del Ejercicio (Ahorro/Desahorro)		2,074,772.00	374,693.00		2,449,465.00
Revalúos		2,074,772.00			2,074,772.00
Reservas					-
Rectificaciones de Resultados de Ejercicios Anteriores					-
Cambios en el exceso o insuficiencia en la actualización de la Hacienda Pública / Patrimonio Neto 2018					
Resultado por Posición Monetaria					-
Resultado por Tenencia de Activos no Monetarios					-
Saldo Neto en la Hacienda Pública / Patrimonio 2019	55,403,420.95	8,759,094.00	374,693.00		65,521,744.95

Bajo protesta de decir verdad declaramos que los Estados Financieros y sus notas, son razonables, correctos y son responsabilidad del emisor.



ARQ. EDGARDO VAZQUEZ MEDINA
 DIRECTOR GENERAL


C.P. JOSEFINA VALDOVINOS SANCHEZ
 COINTEGRA, S.C.

FONDO SAN LUIS PARA LA MICROEMPRESA

ESTADO DE FLUJO DE EFECTIVO
DEL 01 DE ENERO AL 30 DE JUNIO DEL 2020

Concepto	2020	2019	Concepto	2020	2019
Flujos de Efectivo de las Actividades de Operación			Flujos de Efectivo de las Actividades de Inversión		
Origen			Origen		
Impuestos Cuotas y Aportaciones de Seguridad Social	4,286,828	3,366,059	Bienes Inmuebles, Infraestructura y Construcciones en Proceso	99,474,146	8,041,863
Contribuciones de mejoras			Bienes Muebles		
Derechos			Otros Orígenes de Inversión	99,474,146	8,041,863
Productos de Tipo Corriente	233,926	248,794	Bienes Inmuebles, Infraestructura y Construcciones en Proceso	103,186,425	7,701,914
Aprovechamientos de Tipo Corriente			Bienes Muebles		
Ingresos por Venta de Bienes y Servicios	4,052,902	3,117,265	Otras Aplicaciones de Inversión	103,186,425	7,701,914
Ingresos no Comprendidos en las Fracciones de la Ley de Ingresos			Flujos Netos de Efectivo por Actividades de Inversión	3,712,279	339,949.00
Participaciones y Aportaciones					
Transferencias, Asignaciones y Subsidios y Otras Ayudas			Flujo de Efectivo de las Actividades de Financiamiento		
Otros Orígenes de Operación			Origen		
Aplicación			Endeudamiento Neto		
Servicios Personales	2,927,598	2,381,522	Interno		
Materiales y Suministros	77,312	73,182	Externo		
Servicios Generales	1,266,195	1,184,027	Otros Orígenes de Financiamiento		
Transferencias Internas y Asignaciones al Sector Público	1,480,000	1,025,000			
Transferencias al resto del Sector Público			Servicios de la Deuda		
Subsidios y Subvenciones			Interno		
Ayudas Sociales			Externo		
Pensiones y Jubilaciones			Otras Aplicaciones de Financiamiento		
Transferencias a Fideicomisos, Mandatos y Contratos Análogos			Flujos netos de Efectivo por Actividades de Financiamiento		
Transferencias a la Seguridad Social			Incremento/Disminución Neta en el Efectivo y Equivalentes al Efectivo	2,353,049	1,324,486
Donativos					
Transferencias al Exterior			Efectivo y Equivalentes al Efectivo al Inicio del Ejercicio	3,869,710.00	1,770,480.00
Participaciones			Efectivo y Equivalentes al Efectivo al Final del Ejercicio	1,516,661.00	3,094,966.00
Aportaciones					
Convenios					
Otras Aplicaciones de Operación	104,091	99,313			
Flujos de Efectivo de las Actividades de Operación	1,359,230	984,537			

Bajo protesta de decir verdad declaramos que los Estados Financieros y sus notas, son razonables, correctos y son responsabilidad del emisor.



ARQ. EDGARDO VAZQUEZ MEDINA
DIRECTOR GENERAL



C.P. JOSEFINA VALDOVINOS SANCHEZ
CEDULA No. 1964017

ESTADO ANALÍTICO DEL ACTIVO del 01/01/2020 a 30/06/2020 (Miles de Pesos)
 FONDO SAN LUIS PARA LA MICROEMPRESA
 AV. SALVADOR NAVA NO. 2892

Contabilifondo2014


SAN LUIS POTOSI, S.L.P.

FSL-960130D23

R.F.C.:

CONCEPTO DE LA CUENTA	Saldo Anterior Debe	Haber	Saldo Actual	Flujo Periodo
Efectivo	3	0	3	0
Bancos/Tesorería	3870	142021	1517	-2353
Efectivo y Equivalentes	3873	142021	1520	-2353
Inversiones financieras de corto plazo	20959	40516	23768	2809
Deudores diversos por cobrar a Corto Plazo	438	342	439	1
Préstamos otorgados a Corto Plazo	262	29791	388	126
Derechos a Recibir Efectivo o Equivalentes (Estimaciones para cuentas incobrables por Derechos a recibir efectivo)	21659	70649	24595	2936
	-3915	617	-3522	393
Estimación por Peridas o Deterioro de Activos	-3915	617	-3522	393
BIENES DERIVADOS DE EMBARGOS, DECOMISOS Y	830	0	830	0
Otros Activos Circulantes	830	0	830	0
Préstamos Otorgados a Largo Plazo	22447	213287	23423	976
Derechos a Recibir Efectivo o Equivalentes a Edificios No Habitacionales	40951	73496	60973	20022
Bienes Inmuebles, Infraestructura y Mobiliario y Equipo de Administración	40951	73496	60973	20022
Equipo de Transporte	700	0	700	0
Bienes Muebles	198	0	198	0
Patentes, Marcas y Derechos	150	0	150	0
Licencias	348	0	348	0
Activos Intangibles	2	0	2	0
Depreciación Acumulada de Bienes Inmuebles	17	0	17	0
Depreciación Acumulada de Bienes Muebles	19	0	19	0
Amortización Acumulada de Activos Intangibles	-502	0	-520	-18
(Depreciaciones, Deterioro y Amortizaciones	-340	0	-342	-2
TOTAL	-17	0	-17	0
ACTIVO NO CIRCULANTE	-859	0	-879	-20
TOTAL	41159	73496	61161	20002
	63606	286783	84584	20978

Bajo protesta de decir verdad declaramos que los Estados Financieros y sus notas, son razonables, correctos y son responsabilidad del emisor.




ARCO EDUARDO VAZQUEZ MEDINA
 DIRECTOR GENERAL

C.P. JOSEFINA VALDOVINOS SANCHEZ
 COINTEGRA, S.C.

FONDO SAN LUIS PARA LA MICROEMPRESA
 AV. SALVADOR NAVA NO. 2992
 SAN LUIS POTOSÍ, S.L.P.
 ESTADO ANALÍTICO DE INGRESO PRESUPUESTAL DEL 01/01/2020 AL 30/06/2020

Fuentes del Ingreso	Autorizado	Amplia/Redu	Modificado	Devengado	Recaudado	Diferencia	Avance
51 Productos	1,071,984.00	-	1,071,984.00	233,926.00	233,926.00	838,058.00	21.82
73 Ingresos por venta de bienes y prestación de se	8,827,940.15	-	8,827,940.15	4,052,902.00	3,568,791.00	5,259,149.15	40.43
TOTALES	9,899,924.15	-	9,899,924.15	4,286,828.00	3,802,717.00	6,097,207.15	38.41


 RICARDO VAZQUEZ MEDINA
 DIRECTOR GENERAL



 C.P. JOSEFINA VALDOVINOS SANCHEZ
 COINTEGRA, S.C.

Bajo protesta de decir verdad declaramos que los Estados Financieros y sus notas, son razonables, correctos y son responsabilidad del emisor.

FONDO SAN LUIS PARA LA MICROEMPRESA
ESTADO ANALITICO DE LA DEUDA Y OTROS PASIVOS
DEL 1 DE ENERO AL 30 DE JUNIO DEL 2020

DENOMINACION DE LAS DEUDAS	MONEDA DE CONTRATACION	INSTITUCION O PAIS ACREEDOR	SALDO INICIAL DEL PERIODO	SALDO FINAL DEL PERIODO
DEUDA PUBLICA				
CORTO PLAZO				
DEUDA INTERNA				
INSTITUCIONES DE CREDITO				
TITULOS Y VALORES				
ARRENDAMIENTOS FINANCIEROS				
DEUDA EXTERNA				
ORGANISMOS FINANCIEROS INTERNACIONALES				
DEUDA BILATERAL				
TITULOS Y VALORES				
ARRENDAMIENTOS FINANCIEROS				
SUBTOTAL CORTO PLAZO				
LARGO PLAZO				
DEUDA INTERNA				
INSTITUCIONES DE CREDITO				
TITULOS Y VALORES				
ARRENDAMIENTOS FINANCIEROS				
DEUDA EXTERNA				
ORGANISMOS FINANCIEROS INTERNACIONALES				
DEUDA BILATERAL				
TITULOS Y VALORES				
ARRENDAMIENTOS FINANCIEROS				
SUBTOTAL LARGO PLAZO				
OTROS PASIVOS				
TOTAL DEUDA Y OTROS PASIVOS				
	PESOS	NACIONAL FINANCIERA SNC	11,323,428.00	18,814,664.00
			118,146.00	245,333.00
			11,441,574.00	19,059,997.00

Bajo protesta de decir verdad declaramos que los Estados Financieros y sus notas, son razonables, correctos y son responsabilidad del emisor.



ARQ. EDGARDO VAZQUEZ MEDINA
DIRECTOR GENERAL



C.P. JOSEFINA VALDOVINOS SANCHEZ
COINTEGRA, S.C.

FONDO SAN LUIS PARA LA MICROEMPRESA
Estado Analítico del Ejercicio del Presupuesto de Egresos
Clasificación Administrativa
DEL 01/01/2020 AL 30/06/2020

Concepto	Egresos					
	Aprobado	Ampliaciones/ (Reducciones)	Modificado	Devengado	Pagado	Subejercicio
	1	2	3 = (1 + 2)	4	5	6 = (3 - 4)
PROGRAMA FONDO SAN LUIS PARA LA MICROEMPRESA	8,216,195.00	0.00	8,216,195.00	2,935,501.86	2,827,556.08	5,280,693.14
Total del Gasto	8,216,195.00	0.00	8,216,195.00	2,935,501.86	2,827,556.08	5,280,693.14



ARQ. EDGARDO VAZQUEZ MEDINA
DIRECTOR GENERAL



C.P. JOSEFINA VALDOVINOS SANCHEZ
COINTEGRA S.C.

Bajo protesta de decir verdad declaramos que los Estados Financieros y sus notas, son razonables, correctos y son responsabilidad del emisor.

FONDO SAN LUIS PARA LA MICROEMPRESA
Estado Analítico del Ejercicio del Presupuesto de Egresos
Clasificación Económica (por Tipo de Gasto)
DEL 01/01/2020 AL 30/06/2020

Concepto	Egresos						Subejercicio
	Aprobado	Ampliaciones/ (Reducciones)	Modificado	Devengado	Pagado		
	1	2	3 = (1 + 2)	4	5	6 = (3 - 4)	
Gasto Corriente	4,801,495.00	0.00	4,801,495.00	1,455,501.86	1,347,556.08		3,345,993.14
Gasto de Capital	3,414,700.00	0.00	3,414,700.00	1,480,000.00	1,480,000.00		1,934,700.00
Amortización de la Deuda y Disminución de Pasivos							
Pensiones y Jubilaciones							
Participaciones							
Total del Gasto	8,216,195.00	0.00	8,216,195.00	2,935,501.86	2,827,556.08		5,280,693.14


ARQ. EDGARDO VAZQUEZ MEDINA
DIRECTOR GENERAL



C.P. JOSEFINA VALDOVINOS SANCHEZ
COINTEGRA, S.C.

Bajo protesta de decir verdad declaramos que los Estados Financieros y sus notas, son razonables, correctos y son responsabilidad del emisor.

FONDO SAN LUIS PARA LA MICROEMPRESA
 AV. SALVADOR NAVA NO. 2992
 SAN LUIS POTOSÍ, S.L.P.
 ESTADO ANALÍTICO DEL EJERCICIO DEL PRESUPUESTO DE EGRESOS
 CLASIFICACION POR OBJETO DEL GASTO (CAPÍTULO Y CONCEPTO)
 DEL 01/01/2020 AL 30/06/2020

	CONCEPTO	Autorizado	Ampliación Reducción	Modificado	Disponibilizable a Compr.	Comprometido	Devenigado	Comrometi no deveng	Ejercido	Pagado	Subejercido	Ctas por Pagar	Avance
2000	0	0	0	190,260.00	4,200.86	190,260.00	106,946.86	87,514.48	87,514.48	87,514.48	-	-	45.00
3000	0	0	0	4,611,235.00	4,200.86	4,607,034.14	3,239,046.76	1,367,987.38	1,260,041.60	1,260,041.60	-	107,945.78	27.35
4000	0	0	0	3,360,000.00	-	3,360,000.00	1,880,000.00	1,480,000.00	1,480,000.00	1,480,000.00	-	-	44.05
5000	0	0	0	54,700.00	-	54,700.00	54,700.00	-	-	-	-	-	-
2000	2100	0	0	56,500.00	2,030.00	58,530.00	22,998.04	35,531.96	35,531.96	35,531.96	-	-	60.71
2000	2200	0	0	39,360.00	2,030.00	37,330.00	22,298.34	15,031.66	15,031.66	15,031.66	-	-	40.27
2000	2400	0	0	8,000.00	1,450.00	9,450.00	8,000.00	1,450.00	1,450.00	1,450.00	-	-	15.34
2000	2600	0	0	86,400.00	-	86,400.00	53,650.00	32,750.00	32,750.00	32,750.00	-	-	37.91
2000	2700	0	0	NO EXISTE	2,750.86	2,750.86	-	2,750.86	2,750.86	2,750.86	-	-	100.00
3000	3100	0	0	66,720.00	0	66,720.00	42,373.12	24,346.88	20,576.88	20,576.88	-	3,770.00	30.84
3000	3200	0	0	70,020.00	16,670.86	53,349.14	53,349.14	-	-	-	-	-	-
3000	3300	0	0	737,332.00	-	737,332.00	406,238.00	331,094.00	269,266.00	269,266.00	-	61,828.00	36.52
3000	3400	0	0	3,613,808.00	1,450.00	3,612,358.00	2,623,959.50	988,398.50	953,010.72	953,010.72	-	35,387.78	26.38
3000	3500	0	0	33,500.00	13,920.00	47,420.00	28,916.00	18,604.00	11,644.00	11,644.00	-	6,960.00	24.56
3000	3600	0	0	62,714.00	-	62,714.00	60,714.00	2,000.00	2,000.00	2,000.00	-	-	3.19
3000	3700	0	0	25,848.00	-	25,848.00	23,466.00	2,382.00	2,382.00	2,382.00	-	-	9.22
3000	3800	0	0	1,293.00	-	1,293.00	131.00	1,162.00	1,162.00	1,162.00	-	-	89.87
3000	3900	0	0	3,360,000.00	-	3,360,000.00	1,880,000.00	1,480,000.00	1,480,000.00	1,480,000.00	-	-	44.05
4000	4100	0	0	19,700.00	-	19,700.00	19,700.00	-	-	-	-	-	-
5000	5100	0	0	5,000.00	-	5,000.00	5,000.00	-	-	-	-	-	-
5000	5200	0	0	30,000.00	-	30,000.00	30,000.00	-	-	-	-	-	-
5000	5900	0	0	48,000.00	-	48,000.00	20,745.33	27,254.67	27,254.67	27,254.67	-	-	56.78
2000	2100	2110	2111	MATERIALES UTILES Y EQUIPOS MENORES DE OFICINA	2,030.00	2,030.00	2,030.00	2,030.00	2,030.00	2,030.00	-	-	100.00
2000	2100	2140	2141	MATERIALES UTILES Y EQ. MENORES DE TECNOLOGIAS DE LA INF Y	8,500.00	8,500.00	8,500.00	8,500.00	8,500.00	8,500.00	-	-	73.50
2000	2100	2160	2161	MATERIAL DE LIMPIEZA	20,000.00	-	20,000.00	4,968.34	15,031.66	15,031.66	-	-	75.16
2000	2200	2210	2211	ALIMENTACION EN OFICINAS O LUGARES DE TRABAJO	19,360.00	-	19,360.00	17,330.00	-	-	-	-	-
2000	2200	2210	2212	ALIMENTACION EN PROGRAMAS DE CAPACITACION Y	8,000.00	-	8,000.00	8,000.00	-	-	-	-	-
2000	2200	2230	2231	UTENSILIOS PARA EL SERVICIO DE ALIMENTACION	86,400.00	-	86,400.00	2,750.86	-	-	-	-	-
2000	2400	2460	2461	MATERIAL ELECTRICO Y ELECTRONICO	5,160.00	-	5,160.00	5,160.00	-	-	-	-	-
2000	2400	2480	2481	MATERIALES COMPLEMENTARIOS	45,240.00	-	45,240.00	45,240.00	-	-	-	-	-
2000	2600	2610	2611	COMBUSTIBLES LUBRICANTES Y ADITIVOS	16,320.00	-	16,320.00	14,593.12	-	-	-	-	-
2000	2700	2720	2721	PRENDAS DE SEGURIDAD Y PROTECCION PERSONAL	31,680.00	-	31,680.00	15,009.14	-	-	-	-	-
3000	3100	3150	3151	TELEFONIA CELULAR	21,340.00	-	21,340.00	21,340.00	-	-	-	-	-
3000	3100	3170	3171	SERVICIOS DE ACCESO DE INTERNET REDES Y PROCESAMIENTO DE	17,000.00	-	17,000.00	17,000.00	-	-	-	-	-
3000	3100	3180	3182	SERVICIOS POSTALES	456,824.00	-	456,824.00	229,812.00	227,012.00	197,200.00	-	29,812.00	43.17
3000	3200	3220	3221	ARRENDAMIENTO DE EDIFICIOS	92,200.00	-	92,200.00	66,100.00	26,100.00	26,100.00	-	-	28.31
3000	3300	3310	3311	SERVICIOS LEGALES DE CONTABILIDAD AUDITORIA Y	58,308.00	-	58,308.00	44,358.00	13,950.00	13,950.00	-	-	23.92
3000	3300	3330	3331	SERVICIOS DE CONSULTORIA ADMINISTRATIVA PROCESOS Y	130,000.00	-	130,000.00	65,968.00	64,032.00	32,016.00	-	32,016.00	24.63
3000	3300	3330	3332	SERVICIOS EN TECNOLOGIAS DE LA INFORMACION	2,893,608.00	-	2,893,608.00	1,957,407.24	936,400.76	901,012.98	-	35,387.78	31.14
3000	3400	3410	3411	SERVICIOS FINANCIEROS Y BANCARIOS	112,500.00	-	112,500.00	77,902.26	34,597.74	34,597.74	-	-	30.75
3000	3400	3420	3421	SERVICIOS DE COBRANZA INVESTIGACION CREDITICIA Y SIMILAR	7,500.00	-	7,500.00	7,500.00	-	-	-	-	-
3000	3400	3450	3451	SEGURO DE BIENES PATRIMONIALES	600,000.00	-	600,000.00	581,150.00	17,400.00	17,400.00	-	-	2.91
3000	3500	3510	3511	CONSERVACION Y MANTENIMIENTO MENOR DE INMUEBLES	7,000.00	-	7,000.00	7,000.00	-	-	-	-	-
3000	3500	3520	3521	INSTALACION REPARACION Y MANTENIMIENTO DE MOBILIARIO Y	6,000.00	-	6,000.00	6,000.00	-	-	-	-	-
3000	3500	3530	3531	INSTALACION Y REPARACION Y MANTENIMIENTO DE EQUIPO DE	20,500.00	-	20,500.00	15,616.00	4,684.00	4,684.00	-	-	22.85
3000	3500	3550	3551	REPARACION Y MANTENIMIENTO DE EQUIPO DE TRANSPORTE	-	-	-	-	-	-	-	-	-
3000	3500	3580	3581	SERVICIOS DE LIMPIEZA Y MANEJO DE DESECHOS	13,920.00	-	13,920.00	13,920.00	6,960.00	6,960.00	-	6,960.00	50.00

FONDO SAN LUIS PARA LA MICROEMPRESA
Estado Analítico del Ejercicio del Presupuesto de Egresos
Clasificación Funcional (Finalidad y Función)
DEL 01/01/2020 AL 30/06/2020

Concepto	Egresos					Subejercicio 6 = (3 - 4)
	Aprobado	Ampliaciones/ (Reducciones)	Modificado	Devengado	Pagado	
	1	2	3 = (1 + 2)	4	5	
Gobierno						
Legislación						
Justicia						
Coordinación de la Política de Gobierno						
Relaciones Exteriores						
Asuntos Financieros y Hacendarios						
Seguridad Nacional						
Asuntos de Orden Público y de Seguridad Interior						
Otros Servicios Generales						
Desarrollo Social						
Protección Ambiental						
Vivienda y Servicios a la Comunidad						
Salud						
Recreación, Cultura y Otras Manifestaciones Sociales						
Educación						
Protección Social						
Otros Asuntos Sociales						
Desarrollo Económico						
Asuntos Económicos, Comerciales y Laborales en General	8,216,195.00	0.00	8,216,195.00	2,935,501.86	2,827,556.08	5,280,693.14
Agropecuaria, Silvicultura, Pesca y Caza						
Combustibles y Energía						
Minería, Manufacturas y Construcción						
Transporte						
Comunicaciones						
Turismo						
Ciencia, Tecnología e Innovación						
Otras Industrias y Otros Asuntos Económicos						
Otras no Clasificadas en Funciones Anteriores						
Transacciones de la Deuda Pública / Costo Financiero de la Deuda						
Transferencias, Participaciones y Aportaciones entre Diferentes Niveles y Ordenes de Gobierno						
Sanearamiento del Sistema Financiero						
Adeudos de Ejercicios Fiscales Anteriores						
Total del Gasto	8,216,195.00	0.00	8,216,195.00	2,935,501.86	2,827,556.08	5,280,693.14



ARQ. EDGARDO VAZQUEZ MEDINA
DIRECTOR GENERAL



C.P. JOSEFINA VALDOVINOS SANCHEZ
COINTEGRA, S.C.

Bajo protesta de decir verdad declaramos que los Estados Financieros y sus notas, son razonables, correctos y son responsabilidad del emisor.

ONDO SAN LUIS PARA LA MICROEMPRESA
 V. SALVADOR NAVA NO. 2992
 AN LUIS POTOSI, S.LP.
 ESTADO ANALÍTICO DEL EJERCICIO DEL PRESUPUESTO DE EGRESOS
 ENTIDAD RESPONSABLE
 DEL 01/01/2020 AL 30/06/2020

CONCEPTO	Autorizado	Ampliación Reducción	Modificado	Disponible a Compro.	Compro-	Devengado	Comrometi no deveng	Ejercido	Pagado	Subejercicio	Ctas por Pagar	Avance
535 FONDO SAN LUIS PARA A MICROEMPRESA	8,216,195.00	-	8,216,195.00	5,280,693.14	2,935,501.86	2,935,501.86	-	2,827,556.08	2,827,556.08	-	107,945.78	34.41
TOTALES	8,216,195.00	-	8,216,195.00	5,280,693.14	2,935,501.86	2,935,501.86	-	2,827,556.08	2,827,556.08	-	107,945.78	34.41


 ARQ. EDGARDO VAZQUEZ MEDINA
 DIRECTOR GENERAL




C.P. JOSEFINA VALDOVINOS SANCHEZ
 COINTEGRA, S.C.

ajo protesta de decir verdad declaramos que los Estados Financieros y sus notas, son razonables, correctos y son responsabilidad del emisor.

FONDO SAN LUIS PARA LA MICROEMPRESA
 AV. SALVADOR NAVA NO. 2992
 SAN LUIS POTOSI, S.LP.
 ESTADO ANALÍTICO DEL EJERCICIO DEL PRESUPUESTO DE EGRESOS
 DISTRIBUCION GEOGRAFICA
 DEL 01/01/2020 AL 30/06/2020

CONCEPTO	Autorizado	Ampliación Reducción	Modificado	Disponible a Compro.	Comprometido	Devengado	Comrometi no deveng	Ejercido	Pagado	Subejercicio	Ctas por Pagar	Avance
4 SAN LUIS POTOSI	8,216,195.00	-	8,216,195.00	5,280,693.14	2,935,501.86	2,935,501.86	-	2,827,556.08	2,827,556.08	-	107,945.78	34.41
TOTALES	8,216,195.00	-	8,216,195.00	5,280,693.14	2,935,501.86	2,935,501.86	-	2,827,556.08	2,827,556.08	-	107,945.78	34.41


 ARQ. EDGARDO VAZQUEZ MEDINA
 DIRECTOR GENERAL


 C.P. JOSEFINA VALDOVINOS SANCHEZ
 COINTEGRA, S.C.

ajo protesta de decir verdad declaramos que los Estados Financieros y sus notas, son razonables, correctos y son responsabilidad del emisor.

FONDO SAN LUIS PARA LA MICROEMPRESA

Gasto por Categoría Programática

ESTADO ANALÍTICO DEL EJERCICIO DEL PRESUPUESTO DE EGRESOS

Concepto	Egresos					Subejercicio 6 = (3-4)
	Aprobado	Ampliaciones/ (Reducciones)	Modificado	Devengado	Pagado	
	1	2	3 = (1+2)	4	5	
Programas						
Subsidios: Sector Social y Privado o Entidades Federativas y Municipios						
Sujetos a Reglas de Operación						
Otros Subsidios						
Desempeño de las Funciones						
Prestación de Servicios Públicos						
Provisión de Bienes Públicos						
Planeación, seguimiento y evaluación de políticas públicas						
Promoción y fomento	8,216,195.00	-	8,216,195.00	2,935,501.86	2,827,556.08	
Regulación y supervisión						
Funciones de las Fuerzas Armadas (Únicamente Gobierno Federal)						
Específicos						
Proyectos de Inversión						
Administrativos y de Apoyo						
Apoyo al proceso presupuestario y para mejorar la eficiencia institucional						
Apoyo a la función pública y al mejoramiento de la gestión						
Operaciones ajenas						
Compromisos						
Obligaciones de cumplimiento de resolución jurisdiccional						
Desastres Naturales						
Obligaciones						
Pensiones y jubilaciones						
Aportaciones a la seguridad social						
Aportaciones a fondos de estabilización						
Aportaciones a fondos de inversión y reestructura de pensiones						
Programas de Gasto Federalizado (Gobierno Federal)						
Gasto Federalizado						
participaciones a entidades federativas y municipios						
costo financiero, deuda o apoyos a deudores y ahorradores de la banca						
deudos de ejercicios fiscales anteriores						
Total del Gasto	8,216,195.00	-	8,216,195.00	2,935,501.86	2,827,556.08	-


ARQ. EDGARDO VAZQUEZ MEDINA
DIRECTOR GENERAL

C.P. JOSEFINA VALDOVINOS SANCHEZ
COINTEGRA, S.C.


En la fe y a la protesta de decir verdad declaramos que los Estados Financieros y sus notas, son razonables, correctos y son responsabilidad del emisor.

FONDO SAN LUIS PARA LA MICROEMPRESA
 AV. SALVADOR NAVA NO. 2992
 SAN LUIS POTOSÍ, S.L.P.
 ESTADO ANALÍTICO DEL EJERCICIO DEL PRESUPUESTO DE EGRESOS
 CAPITULO DE GASTO
 DEL 01/01/2020 AL 30/06/2020

CONCEPTO	Autorizado	Ampliación Reducción	Modificado	Disponibil a Compro.	Comprometido	Devengado	Comrometi no deveng	Ejercido	Pagado	Subejercicio	Ctas por Pagar	Avance
2000 0 0 0 MATERIALES Y SUMINISTR	190,260.00	4,200.86	194,460.86	106,946.38	87,514.48	87,514.48	-	87,514.48	87,514.48	-	-	45.00
3000 0 0 0 SERVICIOS GENERALES	4,611,235.00	4,200.86	4,607,034.14	3,239,046.76	1,367,987.38	1,367,987.38	-	1,260,041.60	1,260,041.60	-	107,945.78	27.35
4000 0 0 0 TRANSFERENCIAS, ASIGNA	3,360,000.00	-	3,360,000.00	1,880,000.00	1,480,000.00	1,480,000.00	-	1,480,000.00	1,480,000.00	-	-	44.05
5000 0 0 0 BIENES MUEBLES, INMUEB	54,700.00	-	54,700.00	54,700.00	-	-	-	-	-	-	-	-
TOTALES	8,216,195.00	-	8,216,195.00	5,280,693.14	2,935,501.86	2,935,501.86	-	2,827,556.08	2,827,556.08	-	107,945.78	34.41



ARQ. EDGARDO VAZQUEZ MEDINA
 DIRECTOR GENERAL




C.P. JOSEFINA VALDIVINOS SANCHEZ
 COINTEGRA, S.C.

lajo protesta de decir verdad declaramos que los Estados Financieros y sus notas, son razonables, correctos y son responsabilidad del emisor.

FONDO SAN LUIS PARA LA MICROEMPRESA
 AV. SALVADOR NAVA NO. 2992
 SAN LUIS POTOSÍ, S.L.P.
 ESTADO ANALÍTICO DEL EJERCICIO DEL PRESUPUESTO DE EGRESOS
 FUENTE DE FINANCIAMIENTO
 DEL 01/01/2020 AL 30/06/2020

CONCEPTO	Autorizado	Ampliación Reducción	Modificado	Disponible a Compr.	Comprometido	Devengado	Comrometi no deveng	Ejercido	Pagado	Subejercicio	Ctas por Pagar	Avance
NO ETIQUETADO												
1 RECURSOS PROPIOS	8,216,195.00	-	8,216,195.00	5,280,693.14	2,935,501.86	2,935,501.86	-	2,827,556.08	2,827,556.08	-	107,945.78	34.41
2 RECURSOS GOBIERNO DEL EDO												
TOTALES	8,216,195.00	-	8,216,195.00	5,280,693.14	2,935,501.86	2,935,501.86	-	2,827,556.08	2,827,556.08	-	107,945.78	34.41


 ARQ. EDGARDO VAZQUEZ MEDINA
 DIRECTOR GENERAL


 C.P. JOSEFINA VALDOVINOS SANCHEZ
 COINTEGRA, S.C.

ajo protesta de decir verdad declaramos que los Estados Financieros y sus notas, son razonables, correctos y son responsabilidad del emisor.

Sector Paraestatal del Gobierno (Federal/Estatal/Municipal) de San Luis Potosí

Estado Analítico del Ejercicio del Presupuesto de Egresos

Clasificación Administrativa

DEL 01/01/2020 AL 30/06/2020

Concepto	Egresos					Subejercicio 6 = (3 - 4)
	Aprobado	Ampliaciones/ (Reducciones)	Modificado	Devengado	Pagado	
	1	2	3 = (1 + 2)	4	5	
Entidades Paraestatales y Fideicomisos No Empresariales y No Financieros	0.00	0.00	0.00	0.00	0.00	0.00
Instituciones Públicas de la Seguridad Social						
Entidades Paraestatales Empresariales No Financieras con Participación Estatal Mayoritaria						
Fideicomisos Empresariales No Financieros con Participación Estatal Mayoritaria						
Entidades Paraestatales Empresariales Financieras Monetarias con Participación Estatal Mayoritaria						
Entidades Paraestatales Empresariales Financieras No Monetarias con Participación Estatal Mayoritaria						
Fideicomisos Financieros Públicos con Participación Estatal Mayoritaria						
Total del Gasto	0.00	0.00	0.00	0.00	0.00	0.00

NO APLICA



DGARDO VAZQUEZ MEDINA
DIRECTOR GENERAL



C.P. JOSEFINA VALDOVINOS SANCHEZ
COINTEGRA, S.C.

Bajo protesta de decir verdad declaramos que los Estados Financieros y sus notas, son razonables,
correctos y son responsabilidad del emisor.

Gobierno (Federal/Estatal/Municipal) de San Luis Potosí
ESTADO ANALÍTICO DEL EJERCICIO DEL PRESUPUESTO DE EGRESOS CONSOLIDADO
 Clasificación Administrativa
 DEL 01/01/2020 AL 30/06/2020

Concepto	Egresos					Subejercicio
	Aprobado	Ampliaciones/ (Reducciones)	Modificado	Devengado	Pagado	
	1	2	3 = (1 + 2)	4	5	
Poder Ejecutivo	0.00	0.00	0.00	0.00	0.00	0.00
Poder Legislativo						
Poder Judicial						
Órganos Autónomos						
Total del Gasto	0.00	0.00	0.00	0.00	0.00	0.00

NO APLICA



ARQ. EDGARDO VAZQUEZ MEDINA
 DIRECTOR GENERAL



C.P. JOSEFINA VALDOVINOS SANCHEZ
 COINTEGRA, S.C.

Bajo protesta de decir verdad declaramos que los Estados Financieros y sus notas, son razonables, correctos y son responsabilidad del emisor.

FONDO SAN LUIS PARA LA MICROEMPRESA
 AV. SALVADOR NAVA NO. 2992
 SAN LUIS POTOSI, S.LP.

INFORMACIÓN DEL GASTO POR CATEGORÍA PROGRAMÁTICA
 AL MES DE JUNIO 2020

CLAVE PROGRAMÁTICA		CONCEPTO	METAS		VALUACIÓN MODIFICADA	AVANCE PROGRAMÁTICO		AVANCE FINANCIERO	
PP	CA		INDICADOR	CANTIDAD		CANTIDAD	%	PAGADO	%
F	2.2.4-2.0	FINANCIAMIENTO PARA EL DESARROLLO	MONTO DE FINANCIAMIENTOS OTORGADOS	140,700,000.00	0.00	77,457,553.00	55.05%	2,827,556.08	34.41%

DEFINICION DEL INDICADOR:

LLEVAR UN REGISTRO Y CONTROL DEL MONTO COLOCADO A PROYECTOS PRODUCTIVOS, CON EL OBJETIVO DE MEDIR EL CUMPLIMIENTO DE LA META PLANTEADA, EN RELACION AL PRESUPUESTO ASIGNADO AL PROGRAMA

FONDO SAN LUIS PARA LA MICROEMPRESA

EVALUACION DE LA EJECUCION DEL PROGRAMA
AL MES DE JUNIO 2020

Nombre del indicador: MONTO COLOCADO

Objetivo del indicador: MEDIR EL MONTO DE AVANCE DE LA CANTIDAD COLOCADA AL MES CON BASE A LA META PLANTEADA DE COLOCACIÓN.

Variables que intervinieron:
MONTO COLOCADO AL MES
META DE MONTO DE COLOCACIÓN ANUAL

Unidad de Medida: MILLONES DE PESOS

Base de comparación: Monto acumulado al mes Vs. Meta anual planteada de colocación.

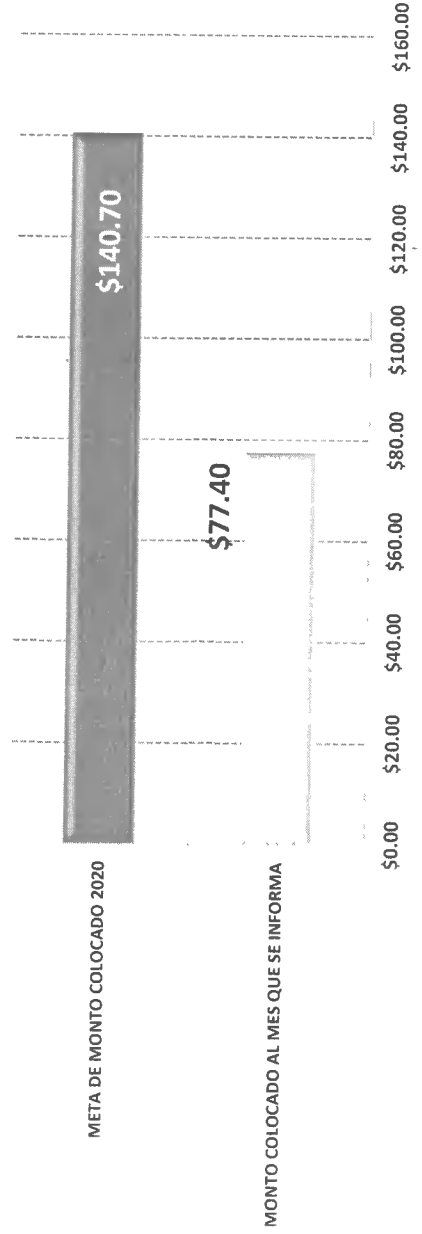
Interpretación del indicador: Muestra el avance del monto colocado al mes que se reporta con respecto a la colocación anual planteada en el programa.

MONTO COLOCADO (MDP)

MONTO COLOCADO AL MES QUE SE INFORMA \$77.40
META DE MONTO COLOCADO 2020 \$140.70

AVANCE DE CUMPLIMIENTO DE LA META 55.01%

MONTO COLOCADO (MDP)



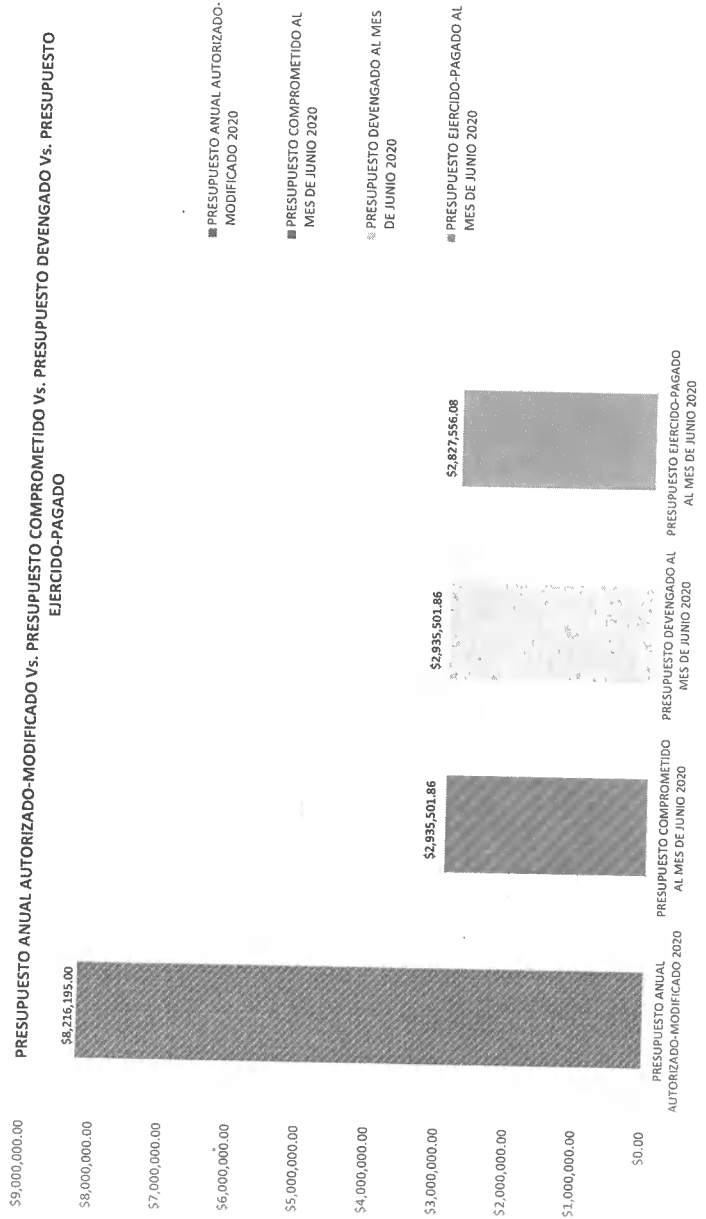
FONDO SAN LUIS PARA LA MICROEMPRESA
EVALUACION DE LA EJECUCION PRESUPUESTARIA
AL MES DE JUNIO 2020

Nombre del Indicador: MONTO DE PRESUPUESTO AUTORIZADO-MODIFICADO Vs. PRESUPUESTO COMPROMETIDO Vs. PRESUPUESTO DEVENGADO Vs. PRESUPUESTO EJERCIDO-PAGADO
Objetivo del indicador: DETERMINAR EL MONTO DEL PRESUPUESTO COMPROMETIDO, EL PRESUPUESTO DEVENGADO, EL PRESUPUESTO EJERCIDO-PAGADO Vs. PRESUPUESTO ANUAL AUTORIZADO-MODIFICADO

Variables que intervinieron	MONTO EJERCIDO-PAGADO DEL PRESUPUESTO AL MES MONTO DEL PRESUPUESTO ANUAL AUTORIZADO-MODIFICADO
Unidad de Medida:	MILLONES DE PESOS

Base de comparación: Monto anual autorizado-modificado Vs. Monto del presupuestado comprometido Vs. Monto del presupuestado devengado Vs. Monto de presupuestado ejercido-pagado
Interpretación del indicador: Muestra el avance del ejercicio del presupuesto comprometido, devengado y ejercido-pagado contra el presupuesto anual autorizado y modificado

	MONTO	PORCENTAJE DE AVANCE
PRESUPUESTO ANUAL AUTORIZADO-MODIFICADO 2020	\$8,216,195.00	
PRESUPUESTO COMPROMETIDO AL MES DE JUNIO 2020	\$2,935,501.86	35.73%
PRESUPUESTO DEVENGADO AL MES DE JUNIO 2020	\$2,935,501.86	35.73%
PRESUPUESTO EJERCIDO-PAGADO AL MES DE JUNIO 2020	\$2,827,556.08	34.41%



FONDO SAN LUIS PARA LA MICROEMPRESA
EVALUACION DE LA EJECUCION PRESUPUESTARIA
AL MES DE JUNIO 2020

Nombre del indicador: PROPORCION DEL EJERCICIO DE GASTO POR CAPITULO
Objetivo del indicador: DETERMINAR EL PORCENTAJE DE APLICACIÓN DEL GASTO POR CAPITULO

Unidad de Medida: MILLONES DE PESOS / PORCENTAJE

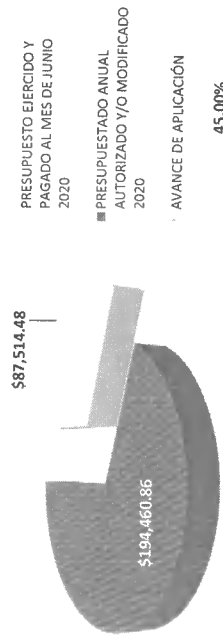
Variables que intervienen:
TOTAL DEL PRESUPUESTO DE GASTO POR CAPITULO
TOTAL DEL EJERCICIO DEL PRESUPUESTO POR CAPITULO AL MES

Base de comparación: Monto presupuestado por capítulo de gasto Vs. Monto ejercicio por capítulo de gasto

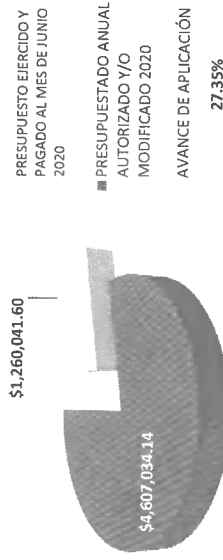
Interpretación del indicador: Muestra el avance del ejercicio de presupuesto por capítulo

	PRESUPUESTO EJERCIDO Y PAGADO AL MES DE JUNIO 2020	PRESUPUESTADO ANUAL AUTORIZADO Y/O MODIFICADO 2020	AVANCE DE APLICACIÓN
CAPITULO 2000	\$ 87,514.48	\$ 194,460.86	45.00%
CAPITULO 3000	\$ 1,260,041.60	\$ 4,607,034.14	27.35%
CAPITULO 4000	\$ 1,480,000.00	\$ 3,360,000.00	44.05%
CAPITULO 5000	\$ 2,827,556.08	\$ 54,700.00	0.00%
		\$ 8,216,195.00	34.41%

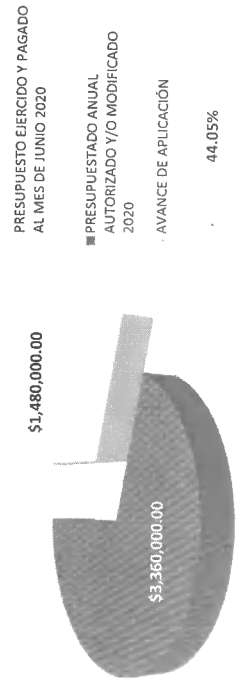
MONTO Y PORCENTAJE DE APLICACION DE LOS RECURSOS DEL CAPITULO 2000




MONTO Y PORCENTAJE DE APLICACION DE LOS RECURSOS DEL CAPITULO 3000



MONTO Y PORCENTAJE DE APLICACION DE LOS RECURSOS DEL CAPITULO 4000



MONTO Y PORCENTAJE DE APLICACION DE LOS RECURSOS DEL CAPITULO 5000



FONDO SAN LUIS PARA LA MICROEMPRESA
EVALUACION DE LA EJECUCION PRESUPUESTARIA
AL MES DE JUNIO 2020

Nombre del Indicador: MONTO DEL PRESUPUESTO EJERCIDO POR CLASIFICACION ECONOMICA

Objetivo del indicador: DETERMINAR EL MONTÓ DEL PRESUPUESTO QUE SE HA EJERCIDO AL MES QUE SE REPORTA POR EL TIPO DE GASTO

Variabes que intervinieron:
 MONTO EJERCIDO DEL PRESUPUESTO POR GASTO DE CAPITAL Y CORRIENTE
 MONTO DEL PRESUPUESTO ANUAL POR GASTO DE CAPITAL Y CORRIENTE

Unidad de Medida: MILLONES DE PESOS

Base de comparación: Monto ejercido al mes

Interpretación del indicador: Muestra el avance del ejercicio del presupuesto de manera acumulada al mes que se reporta con base a la clasificación económica del gasto.

PRESUPUESTO EJERCIDO DE GASTO DE CAPITAL \$0.00
 PRESUPUESTO EJERCIDO DE GASTO CORRIENTE \$2.827.556.08

MONTO DEL PRESUPUESTO EJERCIDO
CON BASE A CLASIFICACION ECONOMICA

