

FONDO SAN LUIS PARA LA MICROEMPRESA

ESTADO DE ACTIVIDADES

DEL 01 DE ENERO AL 31 DE DICIEMBRE DEL 2020

(Miles de pesos)

	2020	dic-19
INGRESOS		
INGRESOS FINANCIEROS		
4151 PRODUCTOS TIPO CORRIENTE	598	679
4173 INGRESOS FINANCIEROS	8,670	6,841
TOTAL DE INGRESOS:	<u>9,269</u>	<u>7,520</u>
MENOS:		
EGRESOS:		
5120 MATERIALES Y SUMINISTROS	140	159
5130 SERVICIOS GENERALES	2,777	2,788
5210 TRANSFERENCIAS Y ASIGNACIONES	3,334	2,175
5590 OTROS GASTOS	<u>201</u>	<u>183</u>
TOTAL GASTO	6,452	5,305
UTILIDAD DE OPERACIÓN	2,816	2,215
MENOS:		
5510 ESTIMACIONES Y DEPRECIACIONES	40	39
UTILIDAD DEL PERIODO(AHORRO/ DESAHORRO)	2,777	2,176

Bajo protesta de decir verdad declaramos que los Estados Financieros y sus notas, son razonables, correctos y son responsabilidad del emisor.

ARQ. EDGARDO VAZQUEZ MEDINA
DIRECTOR GENERAL

C.P. JOSEFINA VALDOVINOS SANCHEZ
COINTEGRA, S.C.

FONDO SAN LUIS PARA LA MICROEMPRESA
ESTADO DE POSICION FINANCIERA
AL 31 DE DICIEMBRE DEL 2020

(Miles de pesos)

ACTIVO	2020	dic-19	PASIVO	2020	dic-19
ACTIVO CIRCULANTE			PASIVO CIRCULANTE		
EFFECTIVO Y EQUIVALENTES			CUENTAS POR PAGAR A CORTO PLAZO		
1111 EFECTIVO	3	3			
1112 BANCOS/TESORERIA	3,924	3,870	2112 PROVEEDORES	0	54
DERECHO A RECIBIR EFECTIVO O EQUIVLANTE			2116 INTERES Y COMISIONES CP	27	27
1121 INVERSIONES FINANCIERAS	38,804	20,959	2117 RETENCIONES Y CONTRIBUCIONES	2	0
1123 DEUDORES DIVERSOS CP	446	437	2119 OTROS CUENTAS POR PAGAR	203	37
1126 PRESTAMOS CP (CAP. PEND COBRO)	25	25			
1126 PRESTAMOS CP (INTERES REC PROPIOS)	281	198	TOTAL PASIVO CIRCULANTE	232	118
1126 PRESTAMOS CP (INTERES DESCUENTOS)	37	38			
ESTIMACIONES POR PERDIDA DETERIORO DE ACTIVOS CIRCULANTES			PASIVO NO CIRCULANTE		
1161 ESTIMACIONES	-10,096	-3,915	DOCUMENTOS POR PAGAR A LARGO PLAZO		
BIENES INMUEBLES DERIVADOS DE EMBARGOS, DECOMISOS,			2229 DEUDA PUBLICA (ENTIDADES FINAL)	18,589	11,323
1193 INMUEBLES DERIVADOS DE EMBARGOS, DECO	830	830	TOTAL PASIVO NO CIRCULANTE	18,589	11,323
			TOTAL PASIVO	18,821	11,442
TOTAL ACTIVO CIRCULANTE	34,256	22,446	HACIENDA PUBLICA		
ACTIVO NO CIRCULANTE			3110 PATRIMONIO INAFECTABLE	6,900	6,900
DERECHO A RECIBIR EFECTIVO O EQUIVALENTES A LARGO PLAZO			3100 PATRIMONIO AFECTABLE	63,674	36,503
1224 PRESTAMOS OTORGADOS (PROPIOS)	47,174	28,576	3220 RESULT.EJERC.ANTERIORES	8,609	6,583
1224 PRESTAMOS OTORGADOS(CARTERA VENCIDA)	576	1,052	RESULTADO DEL PERIODO (AHORRO/DESAHOR)	2,777	2,176
1224 PRESTAMOS OTORGADOS (DESCUENTOS)	18,589	11,323	TOTAL HACIENDA PUBLICA	81,960	52,163
BIENES INMUEBLES, INFRAESTRUCTURA Y CONSTRUCCION EN PROCESO					
1233 EDIFICIOS NO HABITACIONALES	700	700			
BIENES MUEBLES					
1241 MOBILIARIO Y EQUIPO	366	348			
1252 MARCAS	2	2			
1254 LICENCIAS	17	17			
DEPRECIACION, DETERIORO Y AMORTIZACION ACUM. DE BIENES					
1261 DEPRECIACION BIENES INMUEBLES	-537	-502			
1263 DEPRECIACION BIENES MUEBLES	-345	-340			
1265 AMORT. ACTIVOS INTANGIBLES	-17	-17			
TOTAL ACTIVO NO CIRCULANTE	66,526	41,159			
TOTAL DEL ACTIVO	100,781	63,604	TOTAL PASIVO Y HACIENDA PUBLICA	100,781	63,604

CUENTAS DE ORDEN

APERTURA DE CREDITOS Y CONVENIOS	66,365
CONTROL DE INTERESES	99
CONTROL FONDO GARANTIA	2,693
VALORES Y BIENES RECIBIDOS EN GARANTIA	0
PRESUPUESTO DE EGRESOS AUTORIZADO	8,216
PRESUPUESTO DE EGRESOS MODIFICADO	-1,720
PRESUPUESTO DE EGRESOS POR EJERCER	0
PRESUPUESTO DE EGRESOS COMPROMETIDO	6,495
PRESUPUESTO DE EGRESOS DEVENGADO	6,495
PRESUPUESTO DE EGRESOS EJERCIDO	6,469
PRESUPUESTO DE EGRESOS PAGADO	6,469

Bajo protesta de decir verdad declaramos que los Estados Financieros y sus notas, son razonables, correctos y son responsabilidad del emisor.

ARQ. EDUARDO VAZQUEZ MEDINA
DIRECTOR GENERAL

C.P. JOSEFINA VALDOVINOS SANCHEZ
COINTEGRA, S.C.

FONDO SAN LUIS PARA LA MICROEMPRESA
ESTADO DE VARIACION EN LA HACIENDA PUBLICA
DEL 01 DE ENERO AL 31 DE DICIEMBRE DEL 2020

Concepto	Hacienda publica/ patrimonio contribuido	Hacienda Publica patrimonio Generados de Ejercicio anteriores	Hacienda Publica Patrimonio Generado del ejercicio	Exceso o insuficiencia en la actualizacion de la Hacienda Pub/ Patri	Total
Patrimonio Neto Inicial Ajustado del Ejercicio	43,403,420.95	-	-	-	43,403,420.95
Aportaciones	43,403,420.95				43,403,420.95
Donaciones de Capital					
Actualización de la Hacienda Pública/Patrimonio					
Hacienda Pública / Patrimonio Neto del Ejercicio		6,583,499.00	2,175,595.00		8,759,094.00
Resultados del Ejercicio (Ahorro/Desahorro)			2,175,595.00		2,175,595.00
Resultados de Ejercicios Anteriores		6,583,499.00			6,583,499.00
Revalúos					
Reservas					
Rectificación de resultados de Ejercicio Anteriores					
Exceso o insuficiencia en la Actualización de la Hacienda Pública / Patrimonio Neto 2018					
Resultado por Posición Monetaria					
Resultado por Tenencia de Activos no Monetarios					
Hacienda pública/Patrimonio neto 2019	43,403,420.95	6,583,499.00	2,175,595.00		52,162,514.95
Cambios en la Hacienda Pública / Patrimonio Neto del Ejercicio 2019	27,170,433.00				27,170,433.00
Aportaciones					
Donaciones de Capital					
Actualización de la Hacienda Pública/Patrimonio	27,170,433.00				27,170,433.00
Variaciones de la Hacienda Pública / Patrimonio Neto del Ejercicio		2,025,809.00	601,244.00		2,627,053.00
Resultados del Ejercicio (Ahorro/Desahorro)			601,244.00		601,244.00
Resultados de Ejercicios Anteriores		2,025,809.00			2,025,809.00
Revalúos					
Reservas					
Rectificaciones de Resultados de Ejercicios Anteriores					
Cambios en el exceso o insuficiencia en la actualización de la Hacienda Pública / Patrimonio Neto 2019					
Resultado por Posición Monetaria					
Resultado por Tenencia de Activos no Monetarios					
Saldo Neto en la Hacienda Pública / Patrimonio 2020	70,573,853.95	8,609,308.00	601,244.00		81,960,000.95

Bajo protesta de decir verdad declaramos que los Estados Financieros y sus notas, son razonables, correctos y son responsabilidad del emisor.



C.P. JOSEFINA VALDOVINOS SANCHEZ
 COINTEGRA, S.C.



ARQ. EDCARDO VAZQUEZ MEDINA
 DIRECTOR GENERAL

FONDO SAN LUIS PARA LA MICROEMPRESA
ESTADO DE CAMBIOS EN LA POSICION FINANCIERA
AL 31 DE DICIEMBRE DEL 2020
(Miles de pesos)

ACTIVO			PASIVO		
	ORIGEN	APLICACIÓN		ORIGEN	APLICACIÓN
ACTIVO CIRCULANTE			PASIVO CIRCULANTE		
EFFECTIVO Y EQUIVALENTES		54	CUENTAS POR PAGAR A CORTO PLAZO	114	0
1111 EFECTIVO			2112 PROVEEDORES		
1112 BANCOS/ TESORERIA			2116 INTERES Y COMISIONES CP		
DERECHO A RECIBIR EFECTIVO O EQUIVALENTE		17,936	2117 RETENCIONES Y CONTRIBUCIONES		
1121 INVERSIONES FINANCIERAS			2119 OTROS CUENTAS POR PAGAR		
1123 DEUDORES DIVERSOS CP			TOTAL PASIVO CIRCULANTE	114	0
1126 PRESTAMOS CP (CAP. PEND COBRO)			PASIVO NO CIRCULANTE		
1126 PRESTAMOS CP (INTERES REC PROPIOS)			DOMCUMENTOS POR PAGAR A LARGO PLAZO	7,266	0
1126 PRESTAMOS CP (INTERES DESCUENTOS)			2229 DEUDA PUBLICA (ENTIDADES FINANCIERAS)		
ESTIMACIONES POR PERDIDA O DETERIORO DE ACTIVOS CIRCULANTES	6,180		TOTAL PASIVO NO CIRCULANTE	7,266	0
1161 ESTIMACIONES			TOTAL PASIVO	7,380	0
BIENES INMUEBLES DERIVADOS DE EMBARGOS, DECOMISOS,		0	HACIENDA PUBLICA		
1193 INMUEBLES DERIVADOS DE EMBARGOS, DECOMISOS			HACIENDA PUBLICA/PATRIMO CONT	27,170	
TOTAL ACTIVO CIRCULANTE	6,180	17,990	3110 PATRIMONIO INAFECTABLE		
ACTIVO NO CIRCULANTE			3100 PATRIMONIO AFECTABLE		
DERECHO A RECIBIR EFECTIVO O EQUIVALENTES A LARGO PLAZO		25,389	HACIENDA PUBLICA/PATRIMONIO GENERADO	2,627	
1224 PRESTAMOS OTORGADOS (PROPIOS)			3220 RESULT.EJERC.ANTERIORES		
1224 PRESTAMOS OTORGADOS(CARTERA VENCIDA NO EXIGIBLE)			RESULTADO DEL PERIODO (AHORRO/ DESAHORRO)		
1224 PRESTAMOS OTORGADOS (DESCUENTOS)			TOTAL HACIENDA PUBLICA	29,797	
BIENES INMUEBLES, INFRAESTRUCTURA Y CONSTRUCCION EN PROCESO			TOTAL PASIVO Y HACIENDA PUBLICA	37,177	0
1233 EDIFICIOS NO HABITACIONALES			TOTAL ORIGEN Y APLICACIONES	43,397	43,397
BIENES MUEBLES	0	18			
1241 MOBILIARIO Y EQUIPO					
1252 MARCAS					
1254 LICENCIAS					
DEPRECIACION, DETERIORO Y AMORTIZACION ACUM. DE BIENES	40				
1261 DEPRECIACION BIENES INMUEBLES					
1263 DEPRECIACION BIENES MUEBLES					
1265 AMORT. ACTIVOS INTANGIBLES					
TOTAL ACTIVO NO CIRCULANTE	40	25,407			
TOTAL DEL ACTIVO	6,220	43,397			

Bajo protesta de decir verdad, declaramos que los Estados Financieros y sus notas, son razonables, correctos y son responsabilidad del emisor.

ARQ. EDGARDO VAZQUEZ MEDINA
DIRECTOR GENERAL

C.P. JOSEFINA VALDOVINOS SANCHEZ
COINTEGRA, S.C.

FONDO SAN LUIS PARA LA MICROEMPRESA

ESTADO DE FLUJO DE EFECTIVO
DE LO1 DE ENERO AL 31 DE DICIEMBRE DEL 2020

Concepto	2020	2019	Concepto	2020	2019
Flujos de Efectivo de las Actividades de Operación	9,268,693	7,519,801	Flujos de Efectivo de las Actividades de Inversión	226,637,573	13,422,079
Origen			Origen		
Impuestos Cuentas y Aportaciones de Solidaridad Social			Bienes Inmuebles, Infraestructura y Construcciones en Proceso		
Contribuciones de mejoras			Bienes Muebles		
Derechos			Otros Orígenes de Inversión	226,637,573	13,422,079
Productos de Tipo Corriente	598,234	678,732	Aplicación	229,360,090	13,498,444
Aprovechamientos de Tipo Corriente			Bienes Inmuebles, Infraestructura y Construcciones en Proceso		
Ingresos por Venta de Bienes y Servicios	8,670,459	6,841,069	Bienes Muebles		
Ingresos no comprendidos en las Fracciones de la Ley de Ingresos			Otras Aplicaciones de Inversión	229,360,090	13,498,444
Participaciones y Aportaciones			<i>Flujos Netos de Efectivo por Actividades de Inversión</i>	<i>- 2,722,517</i>	<i>- 76,365.00</i>
Transferencias, Asignaciones y Subsidios y Otras Ayudas					
Otros Orígenes de Operación			Flujo de Efectivo de las Actividades de Financiamiento		
Transferencias, Asignaciones y Subsidios y Otras Ayudas			Origen		
Otros Orígenes de Operación	6,491,854	5,344,206	Endeudamiento Neto		
Servicios Personales			Interno		
Materiales y Suministros	139,969	158,751	Externo		
Servicios Generales	2,777,193	2,788,335	Otros Orígenes de Financiamiento		
Transferencias Internas y Asignaciones al Sector Público					
Transferencias al resto del Sector Público	3,334,000	2,175,000	Aplicación		
Subsidios y Subvenciones			Servicios de la Deuda		
Ayudas Sociales			Interno		
Pensiones y Jubilaciones			Externo		
Transferencias a Fideicomisos, Mandatos y Contratos Análogos			Otras Aplicaciones de Financiamiento		
Transferencias a la Seguridad Social			<i>Flujos netos de Efectivo por Actividades de Financiamiento</i>		
Donativos			<i>Incremento/Disminución Neta en el Efectivo y Equivalentes al Efectivo</i>	<i>54,322</i>	<i>2,099,230</i>
Transferencias al Exterior			<i>Efectivo y Equivalentes al Efectivo al Inicio del Ejercicio</i>	<i>3,869,710.00</i>	<i>1,770,480.00</i>
Participaciones			<i>Efectivo y Equivalentes al Efectivo al Final del Ejercicio</i>	<i>3,924,032.00</i>	<i>3,869,710.00</i>
Aportaciones					
Convenios					
Otras Aplicaciones de Operación	240,692	222,120			
Flujos de Efectivo de las Actividades de Operación	2,776,839	2,175,595			

Bajo protesta de decir verdad declaramos que los Estados Financieros y sus notas, son razonables, correctos y son responsabilidad del emisor.



ARQ. EDUARDO VAZQUEZ MEDINA
DIRECTOR GENERAL



C.P. JOSEFINA VALDOVINOS SANCHEZ
CEDULA No. 1964017

ESTADO ANALÍTICO DEL ACTIVO del 01/01/2020 a 31/12/2020 (Miles de Pesos)
 FONDO SAN LUIS PARA LA MICROEMPRESA
 AV. SALVADOR NAVA NO. 2892


Empresa: ContabilFondo2014


SAN LUIS POTOSI, S.L.P.

R.F.C.: FSL 960130D23

CONCEPTO DE LA CUENTA	Saldo Anterior Debe	Haber	Saldo Actual	Flujo Periodo
1111 Efectivo	3	0	3	0
1112 Bancos/Tesorería	3870	290961	3925	55
Efectivo y Equivalentes	3873	290961	3928	55
1121 Inversiones financieras de corto plazo	20959	92749	38803	17844
1123 Deudores diversos por cobrar a Corto Plazo	438	376	448	10
1126 Préstamos otorgados a Corto Plazo	262	69844	345	83
Derechos a Recibir Efectivo o Equivalentes	21659	163069	39596	17937
1161 (Estimaciones para cuentas incobrables por Derechos a recibir efectivo	-3915	1340	-10095	-6180
Estimación por Perdidas o Deteroro de Activos	-3915	1340	-10095	-6180
1193 BIENES DERIVADOS DE EMBARGOS, DECOMISOS Y	830	0	830	0
Otros Activos Circulantes	830	0	830	0
1224 Préstamos Otorgados a Largo Plazo	22447	455370	34259	11812
Derechos a Recibir Efectivo o Equivalentes a	40951	154856	66340	25389
1233 Edificios No Habitacionales	40951	154856	66340	25389
Bienes Inmuebles, Infraestructura y	700	0	700	0
1241 Mobiliario y Equipo de Administración	700	0	700	0
1244 Equipo de Transporte	198	18	216	18
Bienes Muebles	150	0	150	0
1252 Patentes, Marcas y Derechos	348	18	366	18
1254 Licencias	2	0	2	0
Activos Intangibles	17	0	17	0
1261 Depreciación Acumulada de Bienes Inmuebles	19	0	19	0
1263 Depreciación Acumulada de Bienes Muebles	-502	0	-537	-35
1265 Amortización Acumulada de Activos Intangibles	-340	0	-345	-5
(Depreciaciones, Deteroro y Amortizaciones	-17	0	-17	0
ACTIVO NO CIRCULANTE	-859	0	-899	-40
TOTAL	41159	154874	66526	25367
	63606	610244	100785	37179

Bajo protesta de decir verdad declaramos que los Estados Financieros y sus notas, son razonables, correctos y son responsabilidad del emisor.



 ARMANDO VAZQUEZ MEDINA
 DIRECTOR GENERAL




C.P. JOSEFINA VALDOVINOS SANCHEZ
 COINTEGRA, S.C.

FONDO SAN LUIS PARA LA MICROEMPRESA ESTADO ANALITICO DE LA DEUDA Y OTROS PASIVOS DEL 1 DE ENERO AL 31 DE DICIEMBRE DEL 2020				
DENOMINACION DE LAS DEUDAS	MONEDA DE CONTRATACION	INSTITUCION O PAIS ACREEDOR	SALDO INICIAL DEL PERIODO	SALDO FINAL DEL PERIODO
DEUDA PUBLICA				
CORTO PLAZO				
DEUDA INTERNA				
INSTITUCIONES DE CREDITO				
TITULOS Y VALORES				
ARRENDAMIENTOS FINANCIEROS				
DEUDA EXTERNA				
ORGANISMOS FINANCIEROS INTERNACIONALES				
DEUDA BILATERAL				
TITULOS Y VALORES				
ARRENDAMIENTOS FINANCIEROS				
SUBTOTAL CORTO PLAZO				
LARGO PLAZO				
DEUDA INTERNA				
INSTITUCIONES DE CREDITO				
TITULOS Y VALORES	PESOS	NACIONAL FINANCIERA SNC	11,323,428.00	18,589,220.00
ARRENDAMIENTOS FINANCIEROS				
DEUDA EXTERNA				
ORGANISMOS FINANCIEROS INTERNACIONALES				
DEUDA BILATERAL				
TITULOS Y VALORES				
ARRENDAMIENTOS FINANCIEROS				
SUBTOTAL LARGO PLAZO			118,146.00	232,270.00
OTROS PASIVOS			11,441,574.00	18,821,490.00
TOTAL DEUDA Y OTROS PASIVOS				

Bajo protesta de decir verdad declaramos que los Estados Financieros y sus notas, son razonables, correctos y son responsabilidad del emisor.



ARQ. EDGARDO VAZQUEZ MEDINA
DIRECTOR GENERAL




C.P. JOSEFINA VALDOVINOS SANCHEZ
COINTEGRA, S.C.

FONDO SAN LUIS PARA LA MICROEMPRESA
 ENDEUDAMIENTO NETO
 DEL 1 DE ENERO AL 31 DE DICIEMBRE DEL 2020

IDENTIFICACION DE CREDITO O INSTRUMENTO	CONTRATACION / COLOCACION		AMORTIZACION	ENDEUDAMIENTO NETO C = A-B
	A	B		
CREDITOS BANCARIOS				
NACIONAL FINANCIERA SNC	81,323,428.00	62,734,208.00		18,589,220.00
TOTAL CREDITOS BANCARIOS	81,323,428.00	62,734,208.00		18,589,220.00
OTROS INSTRUMENTOS DE DEUDA				
TOTAL INSTRUMENTOS DE DEUDA				
TOTAL	81,323,428.00	62,734,208.00		18,589,220.00

Bajo protesta de decir verdad declaramos que los Estados Financieros y sus notas, son razonables, correctos y son responsabilidad del emisor.


 ARQ. EDGARDO VAZQUEZ MEDINA
 DIRECTOR GENERAL





C.P. JOSEFINA VALDOVINOS SANCHEZ
 COINTEGRA, S.C.

**FONDO SAN LUIS PARA LA MICROEMPRESA
INTERESES DE LA DEUDA
DEL 1 DE ENERO AL 31 DE DICIEMBRE DEL 2020**

IDENTIFICACION DE CREDITO O INSTRUMENTO	DEVENGADO	PAGADO
CREDITOS BANCARIOS		
NACIONAL FINANCIERA SNC	1,640,120.00	1,640,373.00
TOTAL DE INTERESES DE CREDITOS BANCARIOS	1,640,120.00	1,640,373.00
OTROS INSTRUMENTOS DE DEUDA		
TOTAL DE INTERESES DE OTROS INSTRUMENTOS DE DEUDA		
TOTAL	1,640,120.00	1,640,373.00


Bajo protesta de decir verdad declaramos que los Estados Financieros y sus notas, son razonables, correctos y son responsabilidad del emisor.


ARQ. EDUARDO VAZQUEZ MEDINA
 DIRECTOR GENERAL



C.P. JOSEFINA VALDOVINOS SANCHEZ
 COINTEGRA, S.C.

FONDO SAN LUIS PARA LA MICROEMPRESA
 AV. SALVADOR NAVA NO. 2992
 SAN LUIS POTOSI, S.LP.
 ESTADO ANALITICO DE INGRESO PRESUPUESTAL DEL 01/01/2020 AL 31/12/2020

Fuentes del Ingreso	Autorizado	Amplia/Redu	Modificado	Devengado	Recaudado	Diferencia	Avance
51 Productos	1,071,984.00	881,425.00	1,953,409.00	1,953,409.00	1,953,409.00	-	100.00
73 Ingresos por venta de bienes y prestación de se	8,827,940.15		8,827,940.15	7,315,287.00	7,919,760.00	908,180.15	89.71
TOTALES	9,899,924.15	881,425.00	10,781,349.15	9,268,696.00	9,873,169.00	908,180.15	91.58



ARQ. EDUARDO VAZQUEZ MEDINA
 DIRECTOR GENERAL




C.P. JOSEFINA VALDOVINOS SANCHEZ
 COINTEGRA, S.C.

Bajo protesta de decir verdad declaramos que los Estados Financieros y sus notas, son razonables, correctos y son responsabilidad del emisor.

FONDO SAN LUIS PARA LA MICROEMPRESA
Estado Analítico del Ejercicio del Presupuesto de Egresos
Clasificación Administrativa
DEL 01/01/2020 AL 31/12/2020


Concepto	Egresos					Subejercicio
	Aprobado	Ampliaciones/ (Reducciones)	Modificado	Devengado	Pagado	
	1	2	3 = (1 + 2)	4	5	6 = (3 - 4)
PROGRAMA FONDO SAN LUIS PARA LA MICROEMPRESA	8,216,195.00	-1,720,496.08	6,495,698.92	6,495,698.92	6,468,990.00	0.00
Total del Gasto	8,216,195.00	-1,720,496.08	6,495,698.92	6,495,698.92	6,468,990.00	0.00


ARQ. EDGARDO VAZQUEZ MEDINA
DIRECTOR GENERAL


C.P. JOSEFINA VALDOVINOS SANCHEZ
COINTEGRA S.C.

Bajo protesta de decir verdad declaramos que los Estados Financieros y sus notas, son razonables, correctos y son responsabilidad del emisor.

FONDO SAN LUIS PARA LA MICROEMPRESA						
Estado Analítico del Ejercicio del Presupuesto de Egresos						
Clasificación Económica (por Tipo de Gasto)						
DEL 01/01/2020 AL 31/12/2020						
Concepto	Egresos					
	Aprobado 1	Ampliaciones/ (Reducciones) 2	Modificado 3 = (1 + 2)	Devengado 4	Pagado 5	Subejercicio 6 = (3 - 4)
Gasto Corriente	4,801,495.00	-1,657,989.08	3,143,505.92	3,143,505.92	3,116,797.00	0.00
Gasto de Capital	3,414,700.00	-62,507.00	3,352,193.00	3,352,193.00	3,352,193.00	0.00
Amortización de la Deuda y Disminución de Pasivos						
Pensiones y Jubilaciones						
Participaciones						
Total del Gasto	8,216,195.00	-1,720,496.08	6,495,698.92	6,495,698.92	6,468,990.00	0.00


ARQ. EDGARDO VAZQUEZ MEDINA
 DIRECTOR GENERAL


C.P. JOSEFINA VALDOVINOS SANCHEZ
 COINTEGRA, S.C.

Bajo protesta de decir verdad declaramos que los Estados Financieros y sus notas, son razonables, correctos y son responsabilidad del emisor.

FONDO SAN LUIS PARA LA MICROEMPRESA
Estado Analítico del Ejercicio del Presupuesto de Egresos
Clasificación Funcional (Finalidad y Función)
DEL 01/01/2020 AL 31/12/2020

Concepto	Egresos					Subejercicio
	Aprobado	Ampliaciones/ (Reducciones)	Modificado	Devengado	Pagado	
	1	2	3 = (1 + 2)	4	5	
Gobierno						
Legislación						
Justicia						
Coordinación de la Política de Gobierno						
Relaciones Exteriores						
Asuntos Financieros y Hacendarios						
Seguridad Nacional						
Asuntos de Orden Público y de Seguridad Interior						
Otros Servicios Generales						
Desarrollo Social						
Protección Ambiental						
Vivienda y Servicios a la Comunidad						
Salud						
Recreación, Cultura y Otras Manifestaciones Sociales						
Educación						
Protección Social						
Otros Asuntos Sociales						
Desarrollo Económico						
Asuntos Económicos, Comerciales y Laborales en General	8,216,195.00	-1,720,496.08	6,495,698.92	6,495,698.92	6,468,990.00	0.00
Agropecuaria, Silvicultura, Pesca y Caza						
Combustibles y Energía						
Minería, Manufacturas y Construcción						
Transporte						
Comunicaciones						
Turismo						
Ciencia, Tecnología e Innovación						
Otras Industrias y Otros Asuntos Económicos						
Otras no Clasificadas en Funciones Anteriores						
Transacciones de la Deuda Publica / Costo Financiero de la Deuda						
Transferencias, Participaciones y Aportaciones entre Diferentes Niveles y Ordenes de Gobierno						
Saneamiento del Sistema Financiero						
Adeudos de Ejercicios Fiscales Anteriores						
Total del Gasto	8,216,195.00	-1,720,496.08	6,495,698.92	6,495,698.92	6,468,990.00	0.00


ARQ. EDGARDO VAZQUEZ MEDINA
DIRECTOR GENERAL

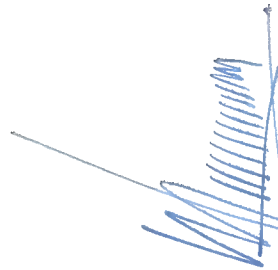

C.P. JOSEFINA VALDOVINOS SANCHEZ
COINTEGRA, S.C.

Bajo protesta de decir verdad declaramos que los Estados Financieros y sus notas, son razonables, correctos y son responsabilidad del emisor.

FONDO SAN LUIS PARA LA MICROEMPRESA
 IV. SALVADOR NAVA NO. 2992
 SAN LUIS POTOSÍ, S.L.P.

ESTADO ANALÍTICO DEL EJERCICIO DEL PRESUPUESTO DE EGRESOS
 UNIDAD RESPONSABLE
 DEL 01/01/2020 AL 31/12/2020

CONCEPTO	Autorizado	Ampliación Reducción	Modificado	Disponibles a Compro.	Compro-	Devengado	Comrometi no deveng	Ejercido	Pagado	Subejercicio	Ctas por Pagar	Avance
535 FONDO SAN LUIS PARA A MICROEMPRESA	8,216,195.00	- 1,720,496.08	6,495,698.92	-	6,495,698.92	6,495,698.92	-	6,468,990.00	6,468,990.00	-	26,708.92	99.59
TOTALES	8,216,195.00	- 1,720,496.08	6,495,698.92	-	6,495,698.92	6,495,698.92	-	6,468,990.00	6,468,990.00	-	26,708.92	99.59


 ARQ. EDUARDO VAZQUEZ MEDINA
 DIRECTOR GENERAL




C.P. JOSEFINA VALDOVINOS SANCHEZ
 COINTEGRA, S.C.

Bajo protesta de decir verdad declaramos que los Estados Financieros y sus notas, son razonables, correctos y son responsabilidad del emisor.

FONDO SAN LUIS PARA LA MICROEMPRESA
 AV. SALVADOR NAVA NO. 2992
 SAN LUIS POTOSI, S.L.P.
 ESTADO ANALÍTICO DEL EJERCICIO DEL PRESUPUESTO DE EGRESOS
 DISTRIBUCION GEOGRAFICA
 DEL 01/01/2020 AL 31/12/2020

CONCEPTO	Autorizado	Ampliación Reducción	Modificado	Disponible a Compro.	Comprometido	Devengado	Comrometi no deveng	Ejercido	Pagado	Subejercicio	Ctas por Pagar	Avance
24 SAN LUIS POTOSI	8,216,195.00	- 1,720,496.08	6,495,698.92	-	6,495,698.92	6,495,698.92	-	6,468,990.00	6,468,990.00	-	26,708.92	99.59
TOTALES	8,216,195.00	- 1,720,496.08	6,495,698.92	-	6,495,698.92	6,495,698.92	-	6,468,990.00	6,468,990.00	-	26,708.92	99.59



 ARQ. EDGARDO VAZQUEZ MEDINA
 DIRECTOR GENERAL


 C.P. JOSEFINA VALDOVINOS SANCHEZ
 COINTEGRA, S.C.

Bajo protesta de decir verdad declaramos que los Estados Financieros y sus notas, son razonables, correctos y son responsabilidad del emisor.

FONDO SAN LUIS PARA LA MICROEMPRESA
 Gasto por Categoría Programática
ESTADO ANALÍTICO DEL EJERCICIO DEL PRESUPUESTO DE EGRESOS

Concepto	Egresos					Subejercicio 6 = (3-4)
	Aprobado	Ampliaciones/ (Reducciones)	Modificado 3 = (1 + 2)	Devengado	Pagado	
	1			4	5	
Programas						
Subsidios: Sector Social y Privado o Entidades Federativas y Municipios						
Sujetos a Reglas de Operación						
Otros Subsidios						
Desempeño de las Funciones						
Prestación de Servicios Públicos						
Provisión de Bienes Públicos						
Planeación, seguimiento y evaluación de políticas públicas						
Promoción y fomento	8,216,195.00	1,720,496.08	6,495,698.92	6,495,698.92	6,468,990.00	-
Regulación y supervisión						
Funciones de las Fuerzas Armadas (Únicamente Gobierno Federal)						
Específicos						
Proyectos de Inversión						
Administrativos y de Apoyo						
Apoyo al proceso presupuestario y para mejorar la eficiencia institucional						
Apoyo a la función pública y al mejoramiento de la gestión						
Operaciones ajenas						
Compromisos						
Obligaciones de cumplimiento de resolución jurisdiccional						
Desastres Naturales						
Obligaciones						
Pensiones y jubilaciones						
Aportaciones a la seguridad social						
Aportaciones a fondos de estabilización						
Aportaciones a fondos de inversión y reestructura de pensiones						
Programas de Gasto Federalizado (Gobierno Federal)						
Gasto Federalizado						
Aportaciones a entidades federativas y municipios						
Financiero, deuda o apoyos a deudores y ahorradores de la banca						
Gastos de ejercicios fiscales anteriores						
Total del Gasto	8,216,195.00	1,720,496.08	6,495,698.92	6,495,698.92	6,468,990.00	-


 ARQ. EDGARDO VAZQUEZ MEDINA
 DIRECTOR GENERAL


 C.P. JOSEFINA VALDOVINOS SANCHEZ
 COINTEGRA, S.C.


Yo protesto de decir verdad declaramos que los Estados Financieros y sus notas, son razonables, correctos y son responsabilidad del emisor.

FONDO SAN LUIS PARA LA MICROEMPRESA
 AV. SALVADOR NAVA NO. 2992
 SAN LUIS POTOSÍ, S.L.P.
 ESTADO ANALÍTICO DEL EJERCICIO DEL PRESUPUESTO DE EGRESOS
 CLASIFICACION POR OBJETO DEL GASTO (CAPITULO Y CONCEPTO)
 DEL 01/01/2020 AL 31/12/2020

CONCEPTO		Autorizado	Ampliación Reducción	Modificado	Disponible a Compr.	Comprometido	Devengado	Comrometi no deven	Ejercido	Pagado	Subejercicio	Ctas por Pagar	Avance
2000	0	190,260.00	-	157,644.75	-	157,644.75	157,644.75	-	157,644.75	157,644.75	-	-	100
3000	0	4,611,235.00	-	2,985,861.17	-	2,985,861.17	2,985,861.17	-	2,985,861.17	2,985,861.17	-	-	99.11
4000	0	3,360,000.00	-	3,334,000.00	-	3,334,000.00	3,334,000.00	-	3,334,000.00	3,334,000.00	-	26,708.92	100
5000	0	54,700.00	-	18,193.00	-	18,193.00	18,193.00	-	18,193.00	18,193.00	-	-	100
2000	2100	56,500.00	-	50,176.90	-	50,176.90	50,176.90	-	50,176.90	50,176.90	-	-	100
2000	2200	39,360.00	-	37,118.79	-	37,118.79	37,118.79	-	37,118.79	37,118.79	-	-	100
2000	2400	8,000.00	-	1,530.00	-	1,530.00	1,530.00	-	1,530.00	1,530.00	-	-	100
2000	2600	86,400.00	-	63,650.00	-	63,650.00	63,650.00	-	63,650.00	63,650.00	-	-	100
2000	2700	-	-	3,289.86	-	3,289.86	3,289.86	-	3,289.86	3,289.86	-	-	100
2000	2900	-	-	1,879.20	-	1,879.20	1,879.20	-	1,879.20	1,879.20	-	-	100
3000	3100	66,720.00	-	49,520.17	-	49,520.17	49,520.17	-	49,520.17	49,520.17	-	-	100
3000	3200	70,020.00	-	70,020.00	-	70,020.00	70,020.00	-	70,020.00	70,020.00	-	-	100
3000	3300	737,332.00	-	686,818.80	-	686,818.80	686,818.80	-	686,818.80	686,818.80	-	-	100
3000	3400	3,613,808.00	-	2,159,826.20	-	2,159,826.20	2,159,826.20	-	2,159,826.20	2,159,826.20	-	26,708.92	98.76
3000	3500	33,500.00	-	70,435.00	-	70,435.00	70,435.00	-	70,435.00	70,435.00	-	-	100
3000	3600	62,714.00	-	15,456.00	-	15,456.00	15,456.00	-	15,456.00	15,456.00	-	-	100
3000	3700	25,848.00	-	2,382.00	-	2,382.00	2,382.00	-	2,382.00	2,382.00	-	-	100
3000	3800	1,293.00	-	1,423.00	-	1,423.00	1,423.00	-	1,423.00	1,423.00	-	-	100
4000	4100	3,360,000.00	-	3,334,000.00	-	3,334,000.00	3,334,000.00	-	3,334,000.00	3,334,000.00	-	-	100
5000	5100	19,700.00	-	18,193.00	-	18,193.00	18,193.00	-	18,193.00	18,193.00	-	-	100
5000	5200	5,000.00	-	5,000.00	-	5,000.00	5,000.00	-	5,000.00	5,000.00	-	-	100
5000	5900	30,000.00	-	30,000.00	-	30,000.00	30,000.00	-	30,000.00	30,000.00	-	-	0
2000	2100	48,000.00	-	38,864.68	-	38,864.68	38,864.68	-	38,864.68	38,864.68	-	-	100
2000	2140	2141	9,135.32	3,108.80	-	3,108.80	3,108.80	-	3,108.80	3,108.80	-	-	100
2000	2160	2161	296.58	8,203.42	-	8,203.42	8,203.42	-	8,203.42	8,203.42	-	-	100
2000	2200	2210	20,000.00	37,118.79	-	37,118.79	37,118.79	-	37,118.79	37,118.79	-	-	100
2000	2200	2213	19,360.00	-	-	-	-	-	-	-	-	-	0
2000	2400	2461	8,000.00	80.00	-	80.00	80.00	-	80.00	80.00	-	-	0
2000	2400	2481	1,450.00	1,450.00	-	1,450.00	1,450.00	-	1,450.00	1,450.00	-	-	100
2000	2600	2610	86,400.00	63,650.00	-	63,650.00	63,650.00	-	63,650.00	63,650.00	-	-	100
2000	2700	2721	-	3,289.86	-	3,289.86	3,289.86	-	3,289.86	3,289.86	-	-	100
2000	2900	2931	5,160.00	1,879.20	-	1,879.20	1,879.20	-	1,879.20	1,879.20	-	-	100
3000	3100	3150	45,240.00	45,240.00	-	45,240.00	45,240.00	-	45,240.00	45,240.00	-	-	100
3000	3100	3170	16,320.00	4,280.17	-	4,280.17	4,280.17	-	4,280.17	4,280.17	-	-	100
3000	3100	3182	12,039.83	-	-	-	-	-	-	-	-	-	0
3000	3200	3220	31,680.00	21,340.00	-	21,340.00	21,340.00	-	21,340.00	21,340.00	-	-	0
3000	3200	3231	17,000.00	17,000.00	-	17,000.00	17,000.00	-	17,000.00	17,000.00	-	-	0
3000	3200	3291	456,824.00	4,020.80	-	4,020.80	4,020.80	-	4,020.80	4,020.80	-	-	0
3000	3300	3310	92,200.00	40,000.00	-	40,000.00	40,000.00	-	40,000.00	40,000.00	-	-	100
3000	3300	3360	58,308.00	12,598.00	-	12,598.00	12,598.00	-	12,598.00	12,598.00	-	-	100
3000	3300	3380	130,000.00	1,936.00	-	1,936.00	1,936.00	-	1,936.00	1,936.00	-	-	100
3000	3400	3410	2,893,808.00	868,544.77	-	868,544.77	868,544.77	-	868,544.77	868,544.77	-	-	100
3000	3400	3420	112,500.00	30,688.81	-	30,688.81	30,688.81	-	30,688.81	30,688.81	-	-	98.68
3000	3400	3450	7,500.00	1,735.47	-	1,735.47	1,735.47	-	1,735.47	1,735.47	-	-	100
3000	3400	3480	600,000.00	553,012.75	-	553,012.75	553,012.75	-	553,012.75	553,012.75	-	-	100
3000	3500	3510	7,000.00	7,000.00	-	7,000.00	7,000.00	-	7,000.00	7,000.00	-	-	0

3000 3500	3520	3521	INSTALACION REPARACION Y MANTENIMIENTO DE MOBILIARIO Y	-	-	-	-	-	-	-	-	-	0	
3000 3500	3530	3531	INSTALACION Y REPARACION Y MANTENIMIENTO DE EQUIPO DE	6,000.00	-	-	-	-	-	-	-	-	0	
3000 3500	3550	3551	REPARACION Y MANTENIMIENTO DE EQUIPO DE TRANSPORTE	8,761.00	-	-	-	-	-	-	-	-	100	
3000 3500	3580	3581	SERVICIOS DE LIMPIEZA Y MANEJO DE DESECHOS	-	-	11,739.00	-	-	11,739.00	-	-	-	100	
3000 3500	3590	3591	SERVICIOS DE JARDINERIA Y FUMIGACION	58,696.00	-	-	-	-	58,696.00	-	-	-	0	
3000 3600	3610	3613	SERVICIOS DE IMPRESION Y REPRODUCCION	-	-	-	-	-	-	-	-	-	0	
3000 3600	3620	3621	DIFUSION POR RADIO TELEVISION Y OTROS MEDIOS DE MENSAJE	2,946.00	-	-	-	-	-	-	-	-	0	
3000 3600	3630	3631	SERVICIOS DE CREATIVIDAD PREPRODUCCION Y PRODUCCION DE	51,520.00	-	10,672.00	-	-	10,672.00	-	-	-	100	
3000 3700	3750	3752	GASTO DE TRASLADOS EN COMISIONES OFICIALES	8,248.00	-	4,784.00	-	-	4,784.00	-	-	-	100	
3000 3800	3850	3851	GASTOS DE REPRESENTACION	25,848.00	-	2,382.00	-	-	2,382.00	-	-	-	100	
3000 3900	3920	3921	IMPUESTOS Y DERECHOS	-	-	-	-	-	-	-	-	-	100	
3000 3900	3920	3923	TENENCIA Y CANJE DE PLACAS	-	-	261.00	-	-	261.00	-	-	-	100	
4000 4100	4181	4181	TRANSFERENCIAS INTERNAS OTORGADAS A INSTITUCIONES	1,293.00	-	131.00	-	-	1,162.00	-	-	-	100	
5000 5100	5110	5111	MUJERES DE OFICINA Y ESTANTERIA	3,360,000.00	-	1,162.00	-	-	1,162.00	-	-	-	100	
5000 5100	5150	5151	EQUIPO DE COMPUTO Y DE TECNOLOGIAS DE LA INFORMACION	14,200.00	-	3,334,000.00	-	-	3,334,000.00	-	-	-	0	
5000 5200	5230	5231	CAMARAS FOTOGRAFICAS Y DE VIDEO	5,500.00	-	18,193.00	-	-	18,193.00	-	-	-	100	
5000 5900	5970	5971	LICENCIAS INFORMATICAS E INTELECTUALES	30,000.00	-	-	-	-	-	-	-	-	0	
TOTALES				8,216,195.00	-	1,720,496.08	-	6,495,698.92	6,495,698.92	-	6,468,990.00	-	6,468,990.00	99.59


Bajo protesta de decir verdad declaramos que los Estados Financieros y sus notas, son razonables, correctos y son responsabilidad del emisor.


ARQ. **ARACELI VAZQUEZ MEDINA**
DIRECTOR GENERAL


C.P. **JOSEFINA VALDOVINOS SANCHEZ**
COINTEGRA, S.C.

FONDO SAN LUIS PARA LA MICROEMPRESA
 AV. SALVADOR NAVA NO. 2992
 SAN LUIS POTOSÍ, S.L.P.
 ESTADO ANALÍTICO DEL EJERCICIO DEL PRESUPUESTO DE EGRESOS
 CAPITULO DE GASTO
 DEL 01/01/2020 AL 31/12/2020

CONCEPTO	Autorizado	Ampliación Reducción	Modificado	Disponible a Compr.	Comprometido	Devengado	Comrometi no deveng	Ejercido	Pagado	Subejercicio	Ctas por Pagar	Avance
1000 0 0 MATERIALES Y SUMINISTR	190,260.00	- 32,615.25	157,644.75	-	157,644.75	157,644.75	-	157,644.75	157,644.75	-	-	100.00
1000 0 0 SERVICIOS GENERALES	4,611,235.00	- 1,625,373.83	2,985,861.17	-	2,985,861.17	2,985,861.17	-	2,959,152.25	2,959,152.25	-	26,708.92	99.11
1000 0 0 TRANSFERENCIAS, ASIGNA	3,360,000.00	- 26,000.00	3,334,000.00	-	3,334,000.00	3,334,000.00	-	3,334,000.00	3,334,000.00	-	-	100.00
1000 0 0 BIENES MUEBLES, INMUEE	54,700.00	- 36,507.00	18,193.00	-	18,193.00	18,193.00	-	18,193.00	18,193.00	-	-	100.00
TOTALES	8,216,195.00	- 1,720,496.08	6,495,698.92	-	6,495,698.92	6,495,698.92	-	6,468,990.00	6,468,990.00	-	26,708.92	99.59


 ARQ. EDGARDO VAZQUEZ MEDINA
 DIRECTOR GENERAL


 C.P. JOSEFINA VALDOVINOS SANCHEZ
 COINTEGRA, S.C.

Bajo protesta de decir verdad declaramos que los Estados Financieros y sus notas, son razonables, correctos y son responsabilidad del emisor.

FONDO SAN LUIS PARA LA MICROEMPRESA
 AV. SALVADOR NAVA NO. 2992
 SAN LUIS POTOSÍ, S.L.P.
 ESTADO ANALÍTICO DEL EJERCICIO DEL PRESUPUESTO DE EGRESOS
 FUENTE DE FINANCIAMIENTO
 DEL 01/01/2020 AL 31/12/2020

CONCEPTO	Autorizado	Ampliación Reducción	Modificado	Disponibles a Compro.	Comprometido	Devengado	Comrometi no deveng	Ejercido	Pagado	Subejercicio	Ctas por Pagar	Avance
NO ETIQUETADO												
1 RECURSOS PROPIOS	8,216,195.00	- 1,720,496.08	6,495,698.92	-	6,495,698.92	6,495,698.92	-	6,468,990.00	6,468,990.00	-	26,708.92	99.59
2 RECURSOS GOBIERNO DEL EDO												
TOTALES	8,216,195.00	- 1,720,496.08	6,495,698.92	-	6,495,698.92	6,495,698.92	-	6,468,990.00	6,468,990.00	-	26,708.92	99.59


 ARQ. EDUARDO VAZQUEZ MEDINA
 DIRECTOR GENERAL


 C.P. JOSEFINA VALDOVINOS SANCHEZ
 COINTEGRA, S.C.

Bajo protesta de decir verdad declaramos que los Estados Financieros y sus notas, son razonables, correctos y son responsabilidad del emisor.

Sector Paraestatal del Gobierno (Federal/Estatal/Municipal) de San Luis Potosí

Estado Analítico del Ejercicio del Presupuesto de Egresos

Clasificación Administrativa

DEL 01/01/2020 AL 31/12/2020

Concepto	Egresos					Subejercicio 6 = (3-4)
	Aprobado	Ampliaciones/ (Reducciones)	Modificado	Devengado	Pagado	
	1	2	3 = (1 + 2)	4	5	
Entidades Paraestatales y Fideicomisos No Empresariales y No Financieros	0.00	0.00	0.00	0.00	0.00	0.00
Instituciones Públicas de la Seguridad Social						
Entidades Paraestatales Empresariales No Financieras con Participación Estatal Mayoritaria						
Fideicomisos Empresariales No Financieros con Participación Estatal Mayoritaria						
Entidades Paraestatales Empresariales Financieras Monetarias con Participación Estatal Mayoritaria						
Entidades Paraestatales Empresariales Financieras No Monetarias con Participación Estatal Mayoritaria						
Fideicomisos Financieros Públicos con Participación Estatal Mayoritaria						
Total del Gasto	0.00	0.00	0.00	0.00	0.00	0.00

NO APLICA



GARDO VAZQUEZ MEDINA
DIRECTOR GENERAL



C.P. JOSEFINA VALDOVINOS SANCHEZ
COINTEGRA, S.C.

En protesta de decir verdad declaramos que los Estados Financieros y sus notas, son razonables, correctos y son responsabilidad del emisor.

Gobierno (Federal/Estatal/Municipal) de San Luis Potosí
ESTADO ANALÍTICO DEL EJERCICIO DEL PRESUPUESTO DE EGRESOS CONSOLIDADO
 Clasificación Administrativa
 DEL 01/01/2020 AL 31/12/2020

Concepto	Egresos					Subejercicio
	Aprobado	Ampliaciones/ (Reducciones)	Modificado	Devengado	Pagado	
	1	2	3 = (1 + 2)	4	5	
Poder Ejecutivo	0.00	0.00	0.00	0.00	0.00	0.00
Poder Legislativo						
Poder Judicial						
Órganos Autónomos						
Total del Gasto	0.00	0.00	0.00	0.00	0.00	0.00

NO APLICA



ARQ. EDGARDO VAZQUEZ MEDINA
 DIRECTOR GENERAL



C.P. JOSEFINA VALDOVINOS SANCHEZ
 COINTEGRA, S.C.

Bajo protesta de decir verdad declaramos que los Estados Financieros y sus notas, son razonables, correctos y son responsabilidad del emisor.

FONDO SAN LUIS PARA LA MICROEMPRESA
 AV. SALVADOR NAVA NO. 2992
 SAN LUIS POTOSÍ, S.L.P.
 INFORMACIÓN DEL GASTO POR CATEGORÍA PROGRAMÁTICA
 AL MES DE DICIEMBRE 2020

CLAVE PROGRAMÁTICA		CONCEPTO	METAS		VALUACIÓN MODIFICADA	AVANCE PROGRAMÁTICO		AVANCE FINANCIERO	
PP	CA		INDICADOR	CANTIDAD		CANTIDAD	%	PAGADO	%
F	2.2.4.2.0	FINANCIAMIENTO PARA EL DESARROLLO	MONTO DE FINANCIAMIENTOS OTORGADOS	140,700,000.00	0.00	151,305,948.00	107.54%	6,468,990.00	99.59%

DEFINICION DEL INDICADOR:

LLEVAR UN REGISTRO Y CONTROL DEL MONTO COLOCADO A PROYECTOS PRODUCTIVOS, CON EL OBJETIVO DE MEDIR EL CUMPLIMIENTO DE LA META PLANTEADA, EN RELACION AL PRESUPUESTO ASIGNADO AL PROGRAMA

FONDO SAN LUIS PARA LA MICROEMPRESA
EVALUACION DE LA EJECUCION DEL PROGRAMA
AL MES DE DICIEMBRE 2020

Nombre del Indicador: MONTO COLOCADO

Objetivo del indicador: MEDIR EL MONTO DE AVANCE DE LA CANTIDAD COLOCADA AL MES CON BASE A LA META PLANTEADA DE COLOCACIÓN.

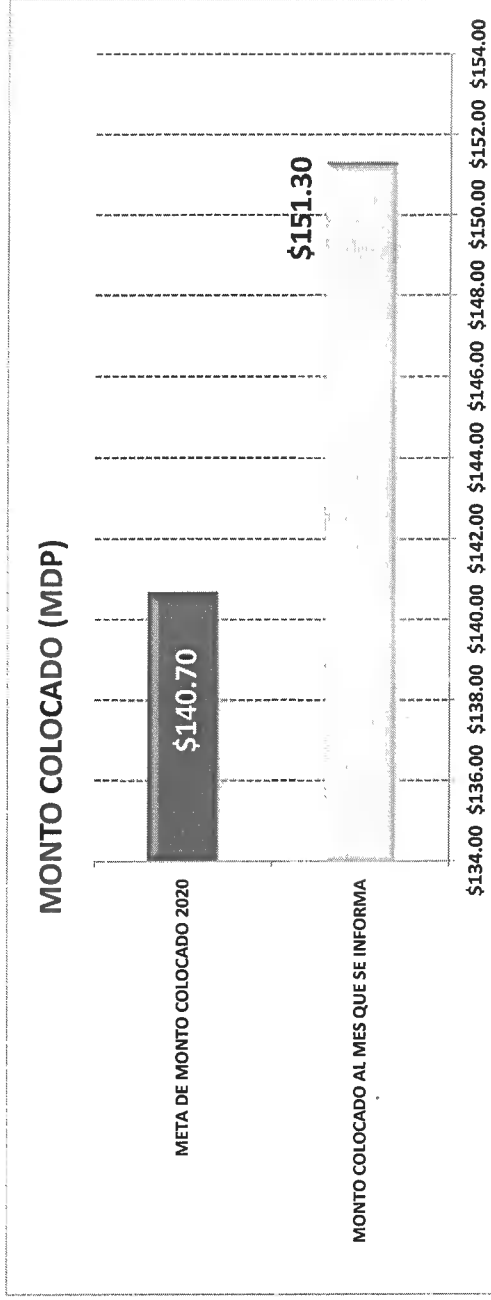
Variables que intervinieron: MONTO COLOCADO AL MES META DE MONTO DE COLOCACIÓN ANUAL	Unidad de Medida: MILLONES DE PESOS
--------------------------------------------------------------------------------------------	-------------------------------------

Base de comparación: Monto acumulado al mes Vs. Meta anual planteada de colocación.

Interpretación del indicador: Muestra el avance del monto colocado al mes que se reporta con respecto a la colocación anual planteada en el programa.

MONTO COLOCADO (MDP)

MONTO COLOCADO AL MES QUE SE INFORMA	\$151.30	AVANCE DE CUMPLIMIENTO DE LA META	107.53%
META DE MONTO COLOCADO 2020	\$140.70		



FONDO SAN LUIS PARA LA MICROEMPRESA
EVALUACION DE LA EJECUCION PRESUPUESTARIA
AL MES DE DICIEMBRE 2020

Nombre del indicador: MONTO DE PRESUPUESTO AUTORIZADO-MODIFICADO Vs. PRESUPUESTO COMPROMETIDO Vs. PRESUPUESTO DEVENGADO Vs. PRESUPUESTO EJERCIDO-PAGADO
Objetivo del indicador: DETERMINAR EL MONTO DEL PRESUPUESTO COMPROMETIDO, EL PRESUPUESTO DEVENGADO, EL PRESUPUESTO EJERCIDO-PAGADO Vs. PRESUPUESTO ANUAL AUTORIZADO-MODIFICADO

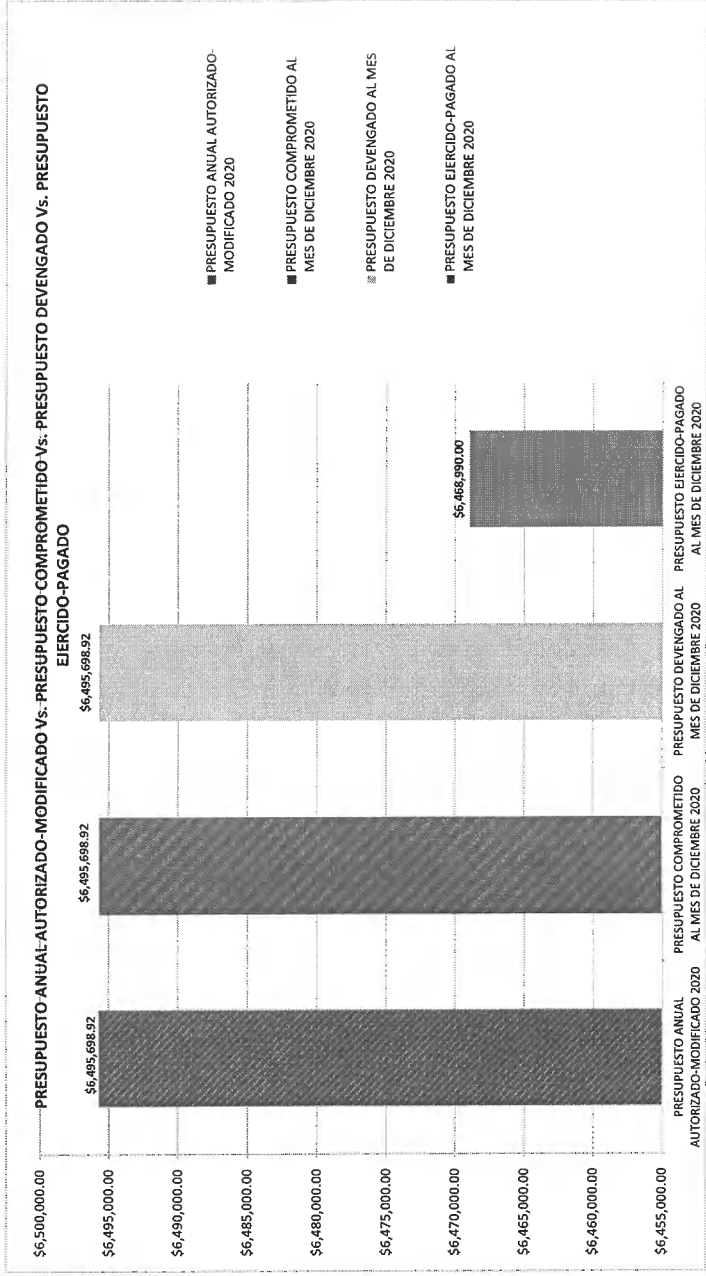
Variabes que intervienen:
MONTO EJERCIDO-PAGADO DEL PRESUPUESTO AL MES
MONTO DEL PRESUPUESTO ANUAL AUTORIZADO-MODIFICADO

Unidad de Medida:
MILLONES DE PESOS

Base de comparación: Monto anual autorizado-modificado Vs. Monto del presupuestado comprometido Vs. Monto del presupuestado devengado Vs. Monto de presupuestado ejercido-pagado
Interpretación del indicador: Muestra el avance del ejercicio del presupuesto comprometido, devengado y ejercido-pagado contra el presupuesto anual autorizado y modificado

PORCENTAJE DE AVANCE

PRESUPUESTO ANUAL AUTORIZADO-MODIFICADO 2020	\$6,495,698.92	100.00%
PRESUPUESTO COMPROMETIDO AL MES DE DICIEMBRE 2020	\$6,495,698.92	100.00%
PRESUPUESTO DEVENGADO AL MES DE DICIEMBRE 2020	\$6,495,698.92	99.59%
PRESUPUESTO EJERCIDO-PAGADO AL MES DE DICIEMBRE 2020	\$6,468,990.00	



FONDO SAN LUIS PARA LA MICROEMPRESA
EVALUACION DE LA EJECUCION PRESUPUESTARIA
AL MES DE DICIEMBRE 2020

Nombre del indicador: PROPORCION DEL EJERCICIO DE GASTO POR CAPITULO
Objetivo del indicador: DETERMINAR EL PORCENTAJE DE APLICACION DEL GASTO POR CAPITULO



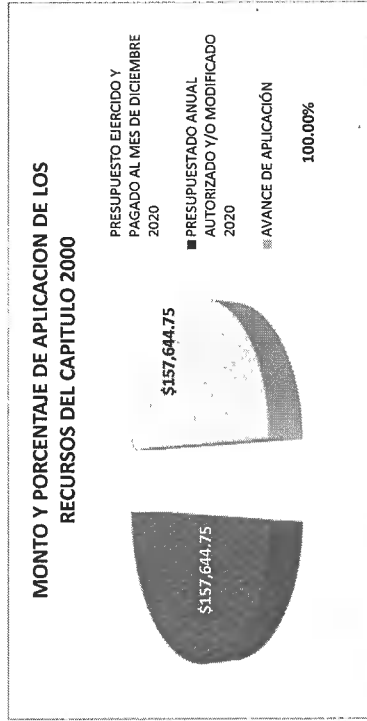
Unidad de Medida: MILLONES DE PESOS / PORCENTAJE

Variables que intervienen:	TOTAL DEL PRESUPUESTO DE GASTO POR CAPITULO
	TOTAL DEL EJERCICIO DEL PRESUPUESTO POR CAPITULO AL MES

Base de comparación: Monto presupuestado por capítulo de gasto Vs. Monto ejercicio por capítulo de gasto

Interpretación del indicador: Muestra el avance del ejercicio de presupuesto por capítulo

	PRESUPUESTO EJERCIDO Y PAGADO AL MES DE DICIEMBRE 2020	PRESUPUESTADO ANUAL AUTORIZADO Y/O MODIFICADO 2020	AVANCE DE APLICACION
CAPITULO 2000	\$ 157,644.75	\$ 157,644.75	100.00%
CAPITULO 3000	\$ 2,959,152.25	\$ 2,985,861.17	99.11%
CAPITULO 4000	\$ 3,334,000.00	\$ 3,334,000.00	100.00%
CAPITULO 5000	\$ 18,193.00	\$ 18,193.00	100.00%
	\$ 6,468,990.00	\$ 6,465,698.92	99.59%



FONDO SAN LUIS PARA LA MICROEMPRESA
EVALUACION DE LA EJECUCION PRESUPUESTARIA
AL MES DE DICIEMBRE 2020

Nombre del indicador: MONTO DEL PRESUPUESTO EJERCIDO POR CLASIFICACION ECONOMICA
Objetivo del indicador: DETERMINAR EL MONTO DEL PRESUPUESTO QUE SE HA EJERCIDO AL MES QUE SE REPORTA POR EL TIPO DE GASTO

MONTO EJERCIDO DEL PRESUPUESTO POR GASTO DE CAPITAL Y CORRIENTE MONTO DEL PRESUPUESTO ANUAL POR GASTO DE CAPITAL Y CORRIENTE	Unidad de Medida: MILLONES DE PESOS
---------------------------------------------------------------------------------------------------------------------------------	-------------------------------------

Base de comparación: Monto ejercido al mes

Interpretación del indicador: Muestra el avance del ejercicio del presupuesto de manera acumulada al mes que se reporta con base a la clasificación económica del gasto.

PRESUPUESTO EJERCIDO DE GASTO DE CAPITAL \$18,193.00
 PRESUPUESTO EJERCIDO DE GASTO CORRIENTE \$6,450,797.00

