

FONDO SAN LUIS PARA LA MICROEMPRESA
ESTADO DE POSICION FINANCIERA
AL 31 DE AGOSTO DEL 2020
(Miles de pesos)

ACTIVO	2020	ago-19	PASIVO	2020	ago-19
ACTIVO CIRCULANTE			PASIVO CIRCULANTE		
EFFECTIVO Y EQUIVALENTES			CUENTAS POR PAGAR A CORTO PLAZO		
1111 EFECTIVO	3	3	2112 PROVEEDORES	33	22
1112 BANCOS/TESORERIA	3,053	1,363	2116 INTERES Y COMISIONES CP	74	108
DERECHO A RECIBIR EFECTIVO O EQUIVALENTE			2117 RETENCIONES Y CONTRIBUCIONES		
1121 INVERSIONES FINANCIERAS	31,386	15,311	2119 OTROS CUENTAS POR PAGAR	145	52
1123 DEUDORES DIVERSOS CP	438	434	TOTAL PASIVO CIRCULANTE	252	191
1126 PRESTAMOS CP (CAP. PEND COBRO)	25	13	PASIVO NO CIRCULANTE		
1126 PRESTAMOS CP (INTERES REC PROPIOS)	331	209	DOCUMENTOS POR PAGAR A LARGO PLAZO		
1126 PRESTAMOS CP (INTERES DESCUENTOS)	102	47	2229 DEUDA PUBLICA (ENTIDADES FINA	23,740	12,537
ESTIMACIONES POR PERDIDA DETERIORO DE ACTIVOS CIRCULANTES			TOTAL PASIVO NO CIRCULANTE	23,740	12,537
1161 ESTIMACIONES	-9,798	-2,799	TOTAL PASIVO	23,992	12,728
BIENES INMUEBLES DERIVADOS DE EMBARGOS, DECOMISOS,			HACIENDA PUBLICA		
1193 INMUEBLES DERIVADOS DE EMBARGOS, DECO	830	830	3110 PATRIMONIO INAFECTABLE	6,900	6,900
TOTAL ACTIVO CIRCULANTE			3100 PATRIMONIO AFECTABLE	52,503	29,503
	26,371	15,412	3220 RESULT.EJERC.ANTERIORES	8,759	6,684
ACTIVO NO CIRCULANTE			RESULTADO DEL PERIODO (AHORRO/DESAHOR	1,746	1,494
DERECHO A RECIBIR EFECTIVO O EQUIVALENTES A LARGO PLAZO			TOTAL HACIENDA PUBLICA	69,909	44,582
1224 PRESTAMOS OTORGADOS (PROPIOS)	43,049	28,565	CUENTAS DE ORDEN		
1224 PRESTAMOS OTORGADOS (CARTERA VENCIDA)	541	577	APERTURA DE CREDITOS Y CONVENIOS	67,354	
1224 PRESTAMOS OTORGADOS (DESCUENTOS)	23,740	12,537	CONTROL DE INTERESES	99	
BIENES INMUEBLES, INFRAESTRUCTURA Y CONSTRUCCION EN PROCESO			CONTROL FONDO GARANTIA	2,841	
1233 EDIFICIOS NO HABITACIONALES	700	700	VALORES Y BIENES RECIBIDOS EN GARANTIA	0	
BIENES MUEBLES			PRESUPUESTO DE EGRESOS AUTORIZADO	8,216	
1241 MOBILIARIO Y EQUIPO	366	348	PRESUPUESTO DE EGRESOS MODIFICADO	0	
1252 MARCAS	2	2	PRESUPUESTO DE EGRESOS POR EJERCER	4,155	
1254 LICENCIAS	17	17	PRESUPUESTO DE EGRESOS COMPROMETIDO	4,061	
DEPRECIACION, DETERIORO Y AMORTIZACION ACUM. DE BIENES			PRESUPUESTO DE EGRESOS DEVENGADO	4,061	
1261 DEPRECIACION BIENES INMUEBLES	-525	-490	PRESUPUESTO DE EGRESOS EJERCIDO	3,947	
1263 DEPRECIACION BIENES MUEBLES	-342	-339	PRESUPUESTO DE EGRESOS PAGADO	3,947	
1265 AMORT. ACTIVOS INTANGIBLES	-17	-17			
TOTAL ACTIVO NO CIRCULANTE	67,530	41,898			
TOTAL DEL ACTIVO			TOTAL PASIVO Y HACIENDA PUBLICA	93,901	57,310
	93,901	57,310			

Bajo protesta de decir verdad declaramos que los Estados Financieros y sus notas, son razonables, correctos y son responsabilidad del emisor.

ARQ. EDUARDO VAZQUEZ MEDINA
DIRECTOR GENERAL

C.P. JOSEFINA VALDOVINOS SANCHEZ
COINTEGRA, S.C.

FONDO SAN LUIS PARA LA MICROEMPRESA

ESTADO DE ACTIVIDADES

DEL 01 DE ENERO AL 31 DE AGOSTO DEL 2020

(Miles de pesos)

	2020	ago-19
INGRESOS		
INGRESOS FINANCIEROS		
4151 PRODUCTOS TIPO CORRIENTE	305	420
4173 INGRESOS FINANCIEROS	5,482	4,431
TOTAL DE INGRESOS:	<u>5,788</u>	<u>4,851</u>
MENOS:		
EGRESOS:		
5120 MATERIALES Y SUMINISTROS	89	102
5130 SERVICIOS GENERALES	1,751	1,748
5210 TRANSFERENCIAS Y ASIGNACIONES	2,060	1,375
5590 OTROS GASTOS	116	105
TOTAL GASTO	<u>4,016</u>	<u>3,330</u>
UTILIDAD DE OPERACIÓN	1,772	1,521
MENOS:		
5510 ESTIMACIONES Y DEPRECIACIONES	25	27
UTILIDAD DEL PERÍODO(AHORRO/ DESAHORRO)	1,746	1,494

Bajo protesta de decir verdad declaramos que los Estados Financieros y sus notas, son razonables, correctos y son responsabilidad del emisor.

ARQ. EDGARDO VAZQUEZ MEDINA
DIRECTOR GENERAL

C.P. JOSEFINA VALDOVINOS SANCHEZ
COINTEGRA, S.C.

S I F I D E

FONDO SAN LUIS PARA LA MICROEMPRESA
ESTADO DE CAMBIOS EN LA POSICION FINANCIERA
AL 31 DE AGOSTO DEL 2020

ACTIVO			PASIVO		
ACTIVO CIRCULANTE	ORIGEN	APLICACIÓN	PASIVO CIRCULANTE	ORIGEN	APLICACIÓN
EFFECTIVO Y EQUIVALENTES		1,690	CUENTAS POR PAGAR A CORTO PLAZO	60	
1111 EFECTIVO			2112 PROVEEDORES		
1112 BANCOS/ TESORERIA			2116 INTERES Y COMISIONES CP		
DERECHO A RECIBIR EFECTIVO O EQUIVLANTE		16,268	2117 RETENCIONES Y CONTRIBUCIONES		
1121 INVERSIONES FINANCIERAS			2119 OTROS CUENTAS POR PAGAR		
1123 DEUDORES DIVERSOS CP			TOTAL PASIVO CIRCULANTE	60	0
1126 PRESTAMOS CP (CAP. PEND COBRO)					
1126 PRESTAMOS CP (INTERES REC PROPIOS)			PASIVO NO CIRCULANTE		
1126 PRESTAMOS CP (INTERES DESCUENTOS)			DOMCUMENTOS POR PAGAR A LARGO PLAZO	11,203	
ESTIMACIONES POR PERDIDAO DETERIORO DE ACTIVOS	6,999		2229 DEUDA PUBLICA (ENTIDADES FINANCIERAS)		
1161 ESTIMACIONES			TOTAL PASIVO NO CIRCULANTE	11,203	0
BIENES INMUEBLES DERIVADOS DE EMBARGOS, DECOMISOS,			TOTAL PASIVO	11,263	0
1193 INMUEBLES DERIVADOS DE EMBARGOS, DECOMISOS		0			
TOTAL ACTIVO CIRCULANTE	6,999	17,958	HACIENDA PUBLICA		
			HACIENDA PUBLICA/PATRIMO CONT	23,000	
ACTIVO NO CIRCULANTE			3110 PATRIMONIO INAFECTABLE		
DERECHO A RECIBIR EFECTIVO O EQUIVALENTES A LARGO P		25,651	3100 PATRIMONIO AFECTABLE		
1224 PRESTAMOS OTORGADOS (PROPIOS)			HACIENDA PUBLICA/PATRIMONIO GENERADO	2,327	
1224 PRESTAMOS OTORGADOS (CARTERA VENCIDA NO EXIGIBLE)			3220 RESULT.EJERC.ANTERIORES		
1224 PRESTAMOS OTORGADOS (DESCUENTOS)			RESULTADO DEL PERIODO (AHORRO/DESAHORRO)		
BIENES INMUEBLES, INFRAESTRUCTURA Y CONSTRUCCION EN PROCESO			TOTAL HACIENDA PUBLICA	25,327	
1233 EDIFICIOS NO HABITACIONALES					
BIENES MUEBLES		18			
1241 MOBILIARIO Y EQUIPO					
1252 MARCAS					
1254 LICENCIAS					
DEPRECIACION, DETERIORO Y AMORTIZACION A	38				
1261 DEPRECIACION BIENES INMUEBLES					
1263 DEPRECIACION BIENES MUEBLES					
1265 AMORT. ACTIVOS INTANGIBLES					
TOTAL ACTIVO NO CIRCULANTE	38	25,669			
TOTAL DEL ACTIVO	7,037	43,627	TOTAL PASIVO Y HACIENDA PUBLICA	36,590	0
			TOTAL ORIGEN Y APLICACIONES	43,627	43,627

Bajo protesta de decir verdad, declaramos que los Estados Financieros y sus notas, son razonables, correctos y son responsabilidad del emisor.


ARQ. EDGARDO VAZQUEZ MEDINA
 DIRECTOR GENERAL

C.P. JOSEFINA VALDOVINOS SANCHEZ
 COINTEGRA, S.C.

FONDO SAN LUIS PARA LA MICROEMPRESA
ESTADO DE VARIACION EN LA HACIENDA PUBLICA
DEL 01 DE ENERO AL 31 DE AGOSTO

Concepto	Hacienda publica/ patrimonio contribuido	Hacienda Publica patrimonio Generados de Ejercicio anteriores	Hacienda Publica Patrimonio Generado del ejercicio	Exceso o insuficiencia en la actualización de la Hacienda Pub/ Patri	Total
Patrimonio Neto Inicial Ajustado del Ejercicio					
Aportaciones	36,403,420.95	-	-	-	36,403,420.95
Donaciones de Capital	36,403,420.95	-	-	-	36,403,420.95
Actualización de la Hacienda Pública/Patrimonio					
Hacienda Pública / Patrimonio Neto del Ejercicio					
Resultados del Ejercicio (Ahorro/Desahorro)		6,684,322.00	1,493,900.00	-	8,178,222.00
Resultados de Ejercicios Anteriores		6,684,322.00	1,493,900.00	-	1,493,900.00
Revalúos					6,684,322.00
Reservas					-
Rectificación de resultados de Ejercicio Anteriores					-
Exceso o insuficiencia en la Actualización de la Hacienda Pública / Patrimonio Neto 2018					
Resultado por Posición Monetaria					-
Resultado por Tenencia de Activos no Monetarios					-
Hacienda pública/Patrimonio neto 2019					
	36,403,420.95	6,684,322.00	1,493,900.00	-	44,581,642.95
Cambios en la Hacienda Pública / Patrimonio Neto del Ejercicio 2019					
Aportaciones	23,000,000.00				23,000,000.00
Donaciones de Capital	23,000,000.00				23,000,000.00
Actualización de la Hacienda Pública/Patrimonio					
Variaciones de la Hacienda Pública / Patrimonio Neto del Ejercicio					
Resultados del Ejercicio (Ahorro/Desahorro)		2,074,772.00	252,405.00	-	2,327,177.00
Resultados de Ejercicios Anteriores		2,074,772.00	252,405.00	-	252,405.00
Revalúos					2,074,772.00
Reservas					-
Rectificaciones de Resultados de Ejercicios Anteriores					-
Cambios en el exceso o insuficiencia en la actualización de la Hacienda Pública / Patrimonio Neto 2019					
Resultado por Posición Monetaria					-
Resultado por Tenencia de Activos no Monetarios					-
Saldo Neto en la Hacienda Pública / Patrimonio 2020					
	59,403,420.95	8,759,094.00	252,405.00	-	69,908,819.95

Bajo protesta de decir verdad declaramos que los Estados Financieros y sus notas, son razonables, correctos y son responsabilidad del emisor.


ARQ. RICARDO VAZQUEZ MEDINA
 DIRECTOR GENERAL


C.F. JOSEFINA VALDIVINOS SANCHEZ
 COINTEGRA, S.C.

FONDO SAN LUIS PARA LA MICROEMPRESA

ESTADO DE FLUJO DE EFECTIVO

DEL 01 DE ENERO AL 31 DE AGOSTO DEL 2020

Concepto	2020	2019	Concepto	2020	2019
Flujos de Efectivo de las Actividades de Operación			Flujos de Efectivo de las Actividades de Inversión		
Origen			Origen		
Impuestos Cuotas y Aportaciones de Seguridad Social Contribuciones de mejoras Derechos	5,787,809	4,850,765	Bienes Inmuebles, Infraestructura y Construcciones en Proceso Bienes Muebles Otros Orígenes de Inversión	136,684,993	16,688,072
Productos de Tipo Corriente Aprovechamientos de Tipo Corriente Ingresos por Venta de Bienes y Servicios Ingresos no Comprendidos en las Fracciones de la Ley de Ingresos Participaciones y Aportaciones Transferencias, Asignaciones y Subsidios y Otras Ayudas Otros Orígenes de Operación	305,395	419,746	Bienes Inmuebles, Infraestructura y Construcciones en Proceso Bienes Muebles	139,247,585	18,589,453
	5,482,414	4,431,019	Otras Aplicaciones		
			Flujos Netos de Efectivo por Actividades de Inversión	139,247,585	18,589,453
				2,562,592	1,901,381.00
Aplicación			Flujo de Efectivo de las Actividades de Financiamiento		
Origen			Origen		
Servicios Personales Materiales y Suministros Servicios Generales Transferencias Internas y Asignaciones al Sector Público Transferencias al resto del Sector Público Subsidios y Subvenciones Ayudas Sociales Pensiones y Jubilaciones Transferencias a Fideicomisos, Mandatos y Contratos Análogos Transferencias a la Seguridad Social Donativos Transferencias al Exterior Participaciones Aportaciones Convenios Otras Aplicaciones de Operación	4,041,504	3,356,865	Endeudamiento Neto Interno Externo Otros Orígenes de Financiamiento		
	88,557	102,057	Servicios de la Deuda Interno Externo Otras Aplicaciones de Financiamiento		
	1,751,477	1,748,071	Flujos netos de Efectivo por Actividades de Financiamiento		
	2,060,000	1,375,000	Incremento/Disminución Neta en el Efectivo y Equivalentes al Efectivo	816,287	407,481
			Efectivo y Equivalentes al Efectivo al Inicio del Ejercicio	3,869,710.00	1,770,480.00
			Efectivo y Equivalentes al Efectivo al Final del Ejercicio	3,053,423.00	1,362,999.00
Flujos de Efectivo de las Actividades de Operación	141,470	131,737			
	1,746,305	1,493,900			

Bajo protesta de decir verdad declaramos que los Estados Financieros y sus notas, son razonables, correctos y son responsabilidad del emisor.



ARQ. EDUARDO VAZQUEZ MEDINA
DIRECTOR GENERAL



C.F. JOSEFINA VALDOVINOS SANCHEZ
CEDULA No. 1964017


Empresa :

ContabilFondo2014

CONCEPTO DE LA CUENTA

	Saldo Anterior	Debe	Haber	R.F.C. :	Saldo Actual	Flujo Periodo
	3	0	0	FSL 960130D23	3	0
1111 Efectivo						
1112 Bancos/Tesorería	3870	184976	185792		3054	-816
Efectivo y Equivalentes						
1121 Inversiones financieras de corto plazo	3873	184976	185792		3057	-816
1123 Deudores diversos por cobrar a Corto Plazo	20959	58917	48490		31386	10427
1126 Préstamos otorgados a Corto Plazo	438	363	362		439	1
Derechos a Recibir Efectivo o Equivalentes	262	39074	38878		458	196
1161 (Estimaciones para cuentas incobrables por Derechos a recibir efectivo	21659	98354	87730		32283	10624
Estimación por Peridas o Deterioro de Activos	-3915	996	6879		-9798	-5883
1193 BIENES DERIVADOS DE EMBARGOS, DECOMISOS Y	-3915	996	6879		-9798	-5883
Otros Activos Circulantes	830	0	0		830	0
1224 Préstamos Otorgados a Largo Plazo	830	0	0		830	0
Derechos a Recibir Efectivo o Equivalentes a	22447	284326	280401		26372	3925
1233 Edificios No Habitacionales	40951	97063	70685		67329	26378
Bienes Inmuebles, Infraestructura y	40951	97063	70685		67329	26378
1241 Mobiliario y Equipo de Administración	700	0	0		700	0
1244 Equipo de Transporte	700	0	0		700	0
Bienes Muebles	198	18	0		216	18
1252 Patentes, Marcas y Derechos	150	0	0		150	0
1254 Licencias	348	18	0		366	18
Activos Intangibles	2	0	0		2	0
1261 Depreciación Acumulada de Bienes Inmuebles	17	0	0		17	0
1263 Depreciación Acumulada de Bienes Muebles	19	0	0		19	0
1265 Amortización Acumulada de Activos Intangibles	-502	0	23		-525	-23
(Depreciaciones, Deterioro y Amortizaciones	-340	0	2		-342	-2
TOTAL	-17	0	0		-17	0
TOTAL	-859	0	25		-884	-25
TOTAL	41159	97081	70710		67530	26371
TOTAL	63606	381407	351111		93902	30296

Bajo protesta de decir verdad declaramos que los Estados Financieros y sus notas, son razonables, correctos y son responsabilidad del emisor.


ARTURO E. GARDÓ VAZQUEZ MEDINA
 DIRECTOR GENERAL



C.P. JOSEFINA VALDOVINOS SANCHEZ
 COINTEGRA, S.C.

FONDO SAN LUIS PARA LA MICROEMPRESA ESTADO ANALITICO DE LA DEUDA Y OTROS PASIVOS DEL 1 DE ENERO AL 31 DE AGOSTO DEL 2020				
DENOMINACION DE LAS DEUDAS	MONEDA DE CONTRATACION	INSTITUCION O PAIS ACREEDOR	SALDO INICIAL DEL PERIODO	SALDO FINAL DEL PERIODO
DEUDA PUBLICA				
CORTO PLAZO				
DEUDA INTERNA				
INSTITUCIONES DE CREDITO				
TITULOS Y VALORES				
ARRENDAMIENTOS FINANCIEROS				
DEUDA EXTERNA				
ORGANISMOS FINANCIEROS INTERNACIONALES				
DEUDA BILATERAL				
TITULOS Y VALORES				
ARRENDAMIENTOS FINANCIEROS				
SUBTOTAL CORTO PLAZO				
LARGO PLAZO				
DEUDA INTERNA				
INSTITUCIONES DE CREDITO				
TITULOS Y VALORES				
ARRENDAMIENTOS FINANCIEROS				
DEUDA EXTERNA				
ORGANISMOS FINANCIEROS INTERNACIONALES				
DEUDA BILATERAL				
TITULOS Y VALORES				
ARRENDAMIENTOS FINANCIEROS				
SUBTOTAL LARGO PLAZO				
OTROS PASIVOS				
TOTAL DEUDA Y OTROS PASIVOS				
	PESOS	NACIONAL FINANCIERA SNC	11,323,428.00	16,777,090.00
			118,146.00	237,760.00
			11,441,574.00	17,014,850.00

Bajo protesta de decir verdad declaramos que los Estados Financieros y sus notas, son razonables, correctos y son responsabilidad del emisor.



ARQ. EDGARDO VAZQUEZ MEDINA
DIRECTOR GENERAL




C.P. JOSEFINA VALDOVINOS SANCHEZ
COINTEGRA, S.C.

FONDO SAN LUIS PARA LA MICROEMPRESA
ESTADO ANALITICO DE LA DEUDA Y OTROS PASIVOS
DEL 1 DE ENERO AL 31 DE AGOSTO DEL 2020

DENOMINACION DE LAS DEUDAS	MONEDA DE CONTRATACION	INSTITUCION O PAIS ACREEDOR	SALDO INICIAL DEL PERIODO	SALDO FINAL DEL PERIODO
DEUDA PUBLICA				
CORTO PLAZO				
DEUDA INTERNA				
INSTITUCIONES DE CREDITO				
TITULOS Y VALORES				
ARRENDAMIENTOS FINANCIEROS				
DEUDA EXTERNA				
ORGANISMOS FINANCIEROS INTERNACIONALES				
DEUDA BILATERAL				
TITULOS Y VALORES				
ARRENDAMIENTOS FINANCIEROS				
SUBTOTAL CORTO PLAZO				
LARGO PLAZO				
DEUDA INTERNA				
INSTITUCIONES DE CREDITO				
TITULOS Y VALORES				
ARRENDAMIENTOS FINANCIEROS				
DEUDA EXTERNA				
ORGANISMOS FINANCIEROS INTERNACIONALES				
DEUDA BILATERAL				
TITULOS Y VALORES				
ARRENDAMIENTOS FINANCIEROS				
SUBTOTAL LARGO PLAZO				
OTROS PASIVOS				
TOTAL DEUDA Y OTROS PASIVOS				
	PESOS	NACIONAL FINANCIERA SNC	11,323,428.00	23,739,516.00
			118,146.00	252,349.00
			11,441,574.00	23,991,865.00

Bajo protesta de decir verdad declaramos que los Estados Financieros y sus notas, son razonables, correctos y son responsabilidad del emisor.


ARQ. EDGARDO VAZQUEZ MEDINA
DIRECTOR GENERAL




C.P. JOSEFINA VALDOVINOS SANCHEZ
COINTEGRA, S.C.


FONDO SAN LUIS PARA LA MICROEMPRESA
ENDEUDAMIENTO NETO
DEL 1 DE ENERO AL 31 DE AGOSTO DEL 2020

IDENTIFICACION DE CREDITO O INSTRUMENTO	CONTRATACION / COLOCACION		AMORTIZACION		ENDEUDAMIENTO NETO C = A-B
	A	B	A	B	
CREDITOS BANCARIOS					
NACIONAL FINANCIERA SNC	58,323,428.00		34,583,912.00		23,739,516.00
TOTAL CREDITOS BANCARIOS	58,323,428.00		34,583,912.00		23,739,516.00
OTROS INSTRUMENTOS DE DEUDA					
TOTAL INSTRUMENTOS DE DEUDA					
TOTAL	58,323,428.00		34,583,912.00		23,739,516.00

Bajo protesta de decir verdad declaramos que los Estados Financieros y sus notas, son razonables, correctos y son responsabilidad del emisor.



ARQ. EDGARDO VAZQUEZ MEDINA
DIRECTOR GENERAL



C.P. JOSEFINA VALDOVINOS SANCHEZ
COINTEGRA, S.C.


FONDO SAN LUIS PARA LA MICROEMPRESA
INTERESES DE LA DEUDA
DEL 1 DE ENERO AL 31 DE AGOSTO DEL 2020

IDENTIFICACION DE CREDITO O INSTRUMENTO	DEVENGADO	PAGADO
CREDITOS BANCARIOS		
NACIONAL FINANCIERA SNC	1,098,902.00	1,052,139.00
TOTAL DE INTERESES DE CREDITOS BANCARIOS	1,098,902.00	1,052,139.00
OTROS INSTRUMENTOS DE DEUDA		
TOTAL DE INTERESES DE OTROS INSTRUMENTOS DE DEUDA		
TOTAL	1,098,902.00	1,052,139.00

Bajo protesta de decir verdad declaramos que los Estados Financieros y sus notas, son razonables, correctos y son responsabilidad del emisor.




ARQ. EDGARDO VAZQUEZ MEDINA
DIRECTOR GENERAL



C.P. JOSEFINA VALDOVINOS SANCHEZ
COINTEGRA, S.C.

FONDO SAN LUIS PARA LA MICROEMPRESA
 AV. SALVADOR NAVA NO. 2992
 SAN LUIS POTOSÍ, S.L.P.
 ESTADO ANALÍTICO DE INGRESO PRESUPUESTAL DEL 01/01/2020 AL 31/08/2020

Fuentes del Ingreso	Autorizado	Amplia/Redu	Modificado	Devengado	Recaudado	Diferencia	Avance
51 Productos	1,071,984.00	-	1,071,984.00	305,395.00	305,395.00	766,589.00	28.49
73 Ingresos por venta de bienes y prestación de se	8,827,940.15	-	8,827,940.15	5,482,414.00	4,846,175.00	3,981,765.15	54.90
TOTALES	9,899,924.15	-	9,899,924.15	5,787,809.00	5,151,570.00	4,748,354.15	52.04



ARQ. EDGARDO VAZQUEZ MEDINA
 DIRECTOR GENERAL



C.F. JOSEFINA VALDOVINOS SANCHEZ
 COINTEGRA, S.C.

Bajo protesta de decir verdad declaramos que los Estados Financieros y sus notas, son razonables, correctos y son responsabilidad del emisor.

FONDO SAN LUIS PARA LA MICROEMPRESA
Estado Analítico del Ejercicio del Presupuesto de Egresos
Clasificación Administrativa
DEL 01/01/2020 AL 31/08/2020

Concepto	Egresos						Subejercicio
	1	2	3 = (1 + 2)	4	5	6 = (3 - 4)	
	Aprobado	Ampliaciones/ (Reducciones)	Modificado	Devengado	Pagado		
PROGRAMA FONDO SAN LUIS PARA LA MICROEMPRESA	8,216,195.00	0.00	8,216,195.00	4,061,369.99	3,947,102.98	4,154,825.01	
Total del Gasto	8,216,195.00	0.00	8,216,195.00	4,061,369.99	3,947,102.98	4,154,825.01	


ARQ. EDGARDO VAZQUEZ MEDINA
DIRECTOR GENERAL


C.P. JOSEFINA VALDOVINOS SANCHEZ
COINTEGRA S.C.

Bajo protesta de decir verdad declaramos que los Estados Financieros y sus notas, son razonables, correctos y son responsabilidad del emisor.

FONDO SAN LUIS PARA LA MICROEMPRESA
Estado Analítico del Ejercicio del Presupuesto de Egresos
Clasificación Económica (por Tipo de Gasto)
DEL 01/01/2020 AL 31/08/2020

Concepto	Egresos					Subejercicio
	Aprobado	Ampliaciones/ (Reducciones)	Modificado	Devengado	Pagado	
	1	2	3 = (1 + 2)	4	5	6 = (3 - 4)
Gasto Corriente	4,801,495.00	0.00	4,801,495.00	1,983,176.99	1,868,909.98	2,818,318.01
Gasto de Capital	3,414,700.00	0.00	3,414,700.00	2,078,193.00	2,078,193.00	1,336,507.00
Amortización de la Deuda y Disminución de Pasivos						
Pensiones y Jubilaciones						
Participaciones						
Total del Gasto	8,216,195.00	0.00	8,216,195.00	4,061,369.99	3,947,102.98	4,154,825.01


ARQ. EDGARDO VAZQUEZ MEDINA
DIRECTOR GENERAL


C.P. JOSEFINA VALDIVINOS SANCHEZ
COINTEGRA, S.C.

Bajo protesta de decir verdad declaramos que los Estados Financieros y sus notas, son razonables, correctos y son responsabilidad del emisor.

FONDO SAN LUIS PARA LA MICROEMPRESA
 Estado Analítico del Ejercicio del Presupuesto de Egresos
 Clasificación Funcional (Finalidad y Función)
 DEL 01/01/2020 AL 31/08/2020

Concepto	Egresos					Subejercicio 6 = (3 - 4)
	Aprobado	Ampliaciones/ (Reducciones)	Modificado	Devengado	Pagado	
	1	2	3 = (1 + 2)	4	5	
Gobierno						
Legislación						
Justicia						
Coordinación de la Política de Gobierno						
Relaciones Exteriores						
Asuntos Financieros y Hacendarios						
Seguridad Nacional						
Asuntos de Orden Público y de Seguridad Interior						
Otros Servicios Generales						
Desarrollo Social						
Protección Ambiental						
Vivienda y Servicios a la Comunidad						
Salud						
Recreación, Cultura y Otras Manifestaciones Sociales						
Educación						
Protección Social						
Otros Asuntos Sociales						
Desarrollo Económico						
Asuntos Económicos, Comerciales y Laborales en General	8,216,195.00	0.00	8,216,195.00	4,061,369.99	3,947,102.98	4,154,825.01
Agropecuaria, Silvicultura, Pesca y Caza						
Combustibles y Energía						
Minería, Manufacturas y Construcción						
Transporte						
Comunicaciones						
Turismo						
Ciencia, Tecnología e Innovación						
Otras Industrias y Otros Asuntos Económicos						
Otras no Clasificadas en Funciones Anteriores						
Transacciones de la Deuda Publica / Costo Financiero de la Deuda						
Transferencias, Participaciones y Aportaciones entre Diferentes Niveles y Ordenes de Gobierno						
Saneamiento del Sistema Financiero						
Adeudos de Ejercicios Fiscales Anteriores						
Total del Gasto	8,216,195.00	0.00	8,216,195.00	4,061,369.99	3,947,102.98	4,154,825.01


 ARQ. EDGARDO VAZQUEZ MEDINA
 DIRECTOR GENERAL



 C.P. JOSEFINA VALDOVINOS SANCHEZ
 COINTEGRA, S.C.

Bajo protesta de decir verdad declaramos que los Estados Financieros y sus notas, son razonables, correctos y son responsabilidad del emisor.

FONDO SAN LUIS PARA LA MICROEMPRESA
 IV. SALVADOR NAVA NO. 2992
 SAN LUIS POTOSI, S.LP.

ESTADO ANALÍTICO DEL EJERCICIO DEL PRESUPUESTO DE EGRESOS
 UNIDAD RESPONSABLE
 DEL 01/01/2020 AL 31/08/2020

CONCEPTO	Autorizado	Ampliación Reducción	Modificado	Disponible a Compro.	Compro-	Devengado	Comrometi no deveng	Ejercido	Pagado	Subejercicio	Ctas por Pagar	Avance
535 FONDO SAN LUIS PARA A MICROEMPRESA	8,216,195.00	-	8,216,195.00	4,154,825.01	4,061,369.99	4,061,369.99	-	3,947,102.98	3,947,102.98	4,154,825.01	114,267.01	48.04
TOTALES	8,216,195.00	-	8,216,195.00	4,154,825.01	4,061,369.99	4,061,369.99	-	3,947,102.98	3,947,102.98	4,154,825.01	114,267.01	48.04



ARQ. EDGARDO VAZQUEZ MEDINA
 DIRECTOR GENERAL



C.P. JOSEFINA VALDOVINOS SANCHEZ
 COINTEGRA, S.C.

Bajo protesta de decir verdad declaramos que los Estados Financieros y sus notas, son razonables, correctos y son responsabilidad del emisor.

FONDO SAN LUIS PARA LA MICROEMPRESA
 AV. SALVADOR NAVA NO. 2992
 SAN LUIS POTOSI, S.P.
 ESTADO ANALITICO DEL EJERCICIO DEL PRESUPUESTO DE EGRESOS
 CLASIFICACION POR OBJETO DE DEL GASTO (CAPITULO Y CONCEPTO)
 DEL 01/01/2020 AL 31/08/2020

	CONCEPTO	Autorizado	Ampliación Reducción	Modificado	Disponible a Compr.	Comprometido	Devengado	Comrometi no deveng	Ejercido	Pagado	Subejercicio	Clas por Pagar	Avance	
2000 0 0	MATERIALES Y SUMINISTROS	190,260.00	4,200.86	194,460.86	99,950.18	100,510.68	100,510.68	-	100,510.68	100,510.68	99,950.18	-	51.69	
3000 0 0	SERVICIOS GENERALES	4,611,235.00	4,200.86	4,607,034.14	2,724,367.83	1,882,666.31	1,882,666.31	-	1,768,399.30	1,768,399.30	2,724,367.83	114,267.01	38.38	
4000 0 0	TRANSFERENCIAS ASIGNACIONES SUBSIDIOS Y OTRAS AYUDAS	3,360,000.00	-	3,360,000.00	1,300,000.00	2,060,000.00	2,060,000.00	-	2,060,000.00	2,060,000.00	1,300,000.00	-	61.31	
5000 0 0	BIENES MUEBLES INMUEBLES E INTANGIBLES	54,700.00	-	54,700.00	36,507.00	18,193.00	18,193.00	-	18,193.00	18,193.00	36,507.00	-	33.26	
2000 2100	MATERIALES DE ADMINISTRACION EMISION DE DOCUMENTOS Y	56,500.00	2,030.00	58,530.00	22,699.04	35,830.96	35,830.96	-	35,830.96	35,830.96	22,699.04	-	61.22	
2000 2200	ALIMENTOS Y UTENSILIOS	39,360.00	2,030.00	37,330.00	21,780.34	15,549.66	15,549.66	-	15,549.66	15,549.66	21,780.34	-	41.65	
2000 2400	MATERIALES Y ARTICULOS DE CONSTRUCCION Y DE REPARACION	8,000.00	429.20	7,570.80	6,120.80	1,450.00	1,450.00	-	1,450.00	1,450.00	6,120.80	-	19.15	
2000 2600	COMBUSTIBLES LUBRICANTES Y ADITIVOS	86,400.00	-	86,400.00	43,350.00	43,050.00	43,050.00	-	43,050.00	43,050.00	43,350.00	-	49.83	
2000 2700	VESTUARIO, BLANCOS, PRENDAS DE PROTECCION Y ARTICULOS DEPORTI	-	2,750.86	2,750.86	-	2,750.86	2,750.86	-	2,750.86	2,750.86	-	-	100	
2000 2900	HERRAMIENTAS, REFACCIONES Y ACCESORIOS MENORES	-	1,879.20	1,879.20	-	1,879.20	1,879.20	-	1,879.20	1,879.20	-	-	100	
3000 3100	SERVICIOS BASICOS	66,720.00	-	66,720.00	34,232.18	32,487.82	32,487.82	-	28,717.82	28,717.82	34,232.18	3,770.00	43.04	
3000 3200	SERVICIOS DE ARRENDAMIENTO	70,020.00	-	70,020.00	39,429.14	-	-	-	-	-	39,429.14	-	0	
3000 3300	SERVICIOS PROFESIONALES CIENFIFICOS TECNICOS Y OTROS	737,332.00	-	737,332.00	282,024.00	455,308.00	455,308.00	-	425,496.00	425,496.00	282,024.00	29,812.00	57.71	
3000 3400	SERVICIOS FINANCIEROS BANCARIOS Y COMERCIALES	3,613,808.00	1,450.00	3,615,258.00	2,256,133.51	1,356,224.49	1,356,224.49	-	1,282,499.48	1,282,499.48	2,256,133.51	73,725.01	35.5	
3000 3500	SERVICIOS DE INSTALACION REPARACION MANTENIMIENTO Y	33,500.00	27,840.00	61,340.00	28,586.00	32,754.00	32,754.00	-	25,794.00	25,794.00	28,586.00	6,960.00	42.05	
3000 3600	SERVICIOS DE COMUNICACION SOCIAL Y PUBLICIDAD	62,714.00	-	62,714.00	60,366.00	2,348.00	2,348.00	-	2,348.00	2,348.00	60,366.00	-	3.74	
3000 3700	SERVICIOS DE TRASLADO	-	-	-	-	-	-	-	-	-	-	-	-	-
3000 3800	SERVICIOS OFICIALES	25,848.00	-	25,848.00	23,466.00	2,382.00	2,382.00	-	2,382.00	2,382.00	23,466.00	-	9.22	
3000 3900	OTROS SERVICIOS GENERALES	1,293.00	-	1,293.00	131.00	1,162.00	1,162.00	-	1,162.00	1,162.00	131.00	-	89.87	
4000 4100	TRANSFERENCIAS INTERNAS Y ASIGNACIONES AL SECTOR	3,360,000.00	-	3,360,000.00	1,300,000.00	2,060,000.00	2,060,000.00	-	2,060,000.00	2,060,000.00	1,300,000.00	-	61.31	
5000 5100	MOBILIARIO Y EQUIPO DE ADMINISTRACION	19,700.00	5,000.00	24,700.00	6,507.00	18,193.00	18,193.00	-	18,193.00	18,193.00	6,507.00	-	73.66	
5000 5200	MOBILIARIO Y EQUIPO EDUCACIONAL Y RECREATIVO	5,000.00	5,000.00	-	-	-	-	-	-	-	-	-	-	-
5000 5300	ACTIVOS INTANGIBLES	30,000.00	-	30,000.00	30,000.00	-	-	-	-	-	30,000.00	-	0	
2000 2100	MATERIALES Y EQUIPOS MENORES DE OFICINA	48,000.00	-	48,000.00	20,616.33	27,383.67	27,383.67	-	27,383.67	27,383.67	20,616.33	-	57.05	
2000 2100	MATERIALES UTILES Y EQ MENORES DE TECNOLOGIAS DE LA INF	-	-	-	-	-	-	-	-	-	-	-	-	-
2000 2100	MATERIALES UTILES Y EQ MENORES DE TECNOLOGIAS DE LA INF	-	-	-	-	-	-	-	-	-	-	-	-	-
2000 2200	MATERIAL DE LIMPIEZA	8,500.00	2,030.00	10,530.00	2,082.71	2,030.00	2,030.00	-	2,030.00	2,030.00	2,082.71	-	75.5	
2000 2200	ALIMENTACION EN OFICINAS O LUGARES DE TRABAJO	20,000.00	-	20,000.00	4,450.34	15,549.66	15,549.66	-	15,549.66	15,549.66	4,450.34	-	77.75	
2000 2200	ALIMENTACION EN EVENTOS OFICIALES	-	-	-	-	-	-	-	-	-	-	-	-	-
2000 2200	ALIMENTACION EN PROGRAMAS DE CAPTACION Y	19,360.00	2,030.00	21,390.00	17,330.00	-	-	-	-	-	17,330.00	-	0	
2000 2200	UTENSILIOS PARA EL SERVICIO DE ALIMENTACION	-	-	-	-	-	-	-	-	-	-	-	-	-
2000 2400	MATERIAL ELECTRO Y ELECTRONICO	8,000.00	1,879.20	9,879.20	6,120.80	1,450.00	1,450.00	-	1,450.00	1,450.00	6,120.80	-	0	
2000 2400	MATERIALES COMPLEMENTARIOS	86,400.00	1,450.00	87,850.00	43,350.00	43,050.00	43,050.00	-	43,050.00	43,050.00	43,350.00	-	100	
2000 2600	COMBUSTIBLES LUBRICANTES Y ADITIVOS	-	2,750.86	2,750.86	-	2,750.86	2,750.86	-	2,750.86	2,750.86	-	-	49.83	
2000 2700	PRENDAS DE SEGURIDAD Y PROTECCION PERSONAL	-	1,879.20	1,879.20	-	1,879.20	1,879.20	-	1,879.20	1,879.20	-	-	100	
2000 2900	REFACCIONES Y ACCESORIOS MENORES DE MOBILIARIO Y EQUIPO	5,160.00	-	5,160.00	5,160.00	-	-	-	-	-	5,160.00	-	0	
3000 3100	SERVICIOS DE ACCESO DE INTERNET REDES Y PROCESAMIENTO DE	45,240.00	-	45,240.00	15,080.00	30,160.00	30,160.00	-	26,390.00	26,390.00	15,080.00	3,770.00	58.33	
3000 3100	SERVICIOS POSTALES	16,320.00	-	16,320.00	13,992.18	2,327.82	2,327.82	-	2,327.82	2,327.82	13,992.18	-	14.26	
3000 3200	ARRENDAMIENTO DE EDIFICIOS	31,680.00	30,590.86	62,270.86	1,089.14	-	-	-	-	-	1,089.14	-	0	
3000 3200	ARRENDAMIENTO DE MOBILIARIO Y EQUIPO DE ADMINISTRACION	21,340.00	-	21,340.00	17,000.00	4,340.00	4,340.00	-	4,340.00	4,340.00	17,000.00	-	0	
3000 3200	ARRENDAMIENTO DE ACTIVOS INTANGIBLES	17,000.00	-	17,000.00	17,000.00	-	-	-	-	-	17,000.00	-	0	
3000 3200	ARRENDAMIENTO DE OTRAS PRENDAS DE BIENES	-	-	-	-	-	-	-	-	-	-	-	-	-
3000 3300	SERVICIOS LEGALES DE CONTABILIDAD AUDITORIA Y	456,824.00	-	456,824.00	122,048.00	334,776.00	334,776.00	-	304,964.00	304,964.00	122,048.00	29,812.00	66.76	
3000 3300	SERVICIOS EN TECNOLOGIAS DE LA INFORMACION	92,200.00	-	92,200.00	57,400.00	34,800.00	34,800.00	-	34,800.00	34,800.00	57,400.00	-	37.74	
3000 3300	SERVICIOS DE APOYO ADMINISTRATIVO FOTOCOPIADO E	58,308.00	-	58,308.00	36,608.00	21,700.00	21,700.00	-	21,700.00	21,700.00	36,608.00	-	37.22	
3000 3300	SERVICIOS DE VIGILANCIA	130,000.00	-	130,000.00	65,968.00	64,032.00	64,032.00	-	64,032.00	64,032.00	65,968.00	-	49.26	
3000 3400	SERVICIOS FINANCIEROS Y BANCARIOS	2,893,808.00	-	2,893,808.00	1,618,812.61	1,274,995.39	1,274,995.39	-	1,201,270.38	1,201,270.38	1,618,812.61	73,725.01	41.51	
3000 3400	SERVICIOS DE COBRANZA INVESTIGACION CREDITICIA Y SIMILAR	112,500.00	-	112,500.00	59,183.40	53,316.60	53,316.60	-	53,316.60	53,316.60	59,183.40	-	47.39	
3000 3400	SEGURO DE BIENES PATRIMONIALES	7,500.00	-	7,500.00	7,500.00	-	-	-	7,500.00	7,500.00	-	-	0	
3000 3400	COMISIONES POR VENTAS	600,000.00	1,450.00	601,450.00	570,637.50	27,912.50	27,912.50	-	27,912.50	27,912.50	570,637.50	-	46.66	
3000 3500	CONSERVACION Y MANTENIMIENTO MENOR DE INMUEBLES	7,000.00	-	7,000.00	7,000.00	-	-	-	-	-	7,000.00	-	0	
3000 3500	INSTALACION REPARACION Y MANTENIMIENTO DE MOBILIARIO Y	-	-	-	-	-	-	-	-	-	-	-	-	-
3000 3500	INSTALACION REPARACION Y MANTENIMIENTO DE EQUIPO DE	6,000.00	-	6,000.00	6,000.00	-	-	-	-	-	6,000.00	-	0	

3000	3500	3550	3581	REPARACION Y MANTENIMIENTO DE EQUIPO DE TRANSPORTE	20,500.00	-	-	20,500.00	15,586.00	4,914.00	-	4,914.00	4,914.00	15,586.00	-	23.97
3000	3500	3580	3581	SERVICIOS DE LIMPIEZA Y MANEJO DE DESECHOS	-	27,840.00	-	27,840.00	-	4,914.00	-	4,914.00	20,880.00	-	6,960.00	75
3000	3500	3590	3591	SERVICIOS DE JARDINERIA Y FUMIGACION	-	-	-	-	-	27,840.00	-	-	-	-	-	0
3000	3600	3610	3613	SERVICIOS DE IMPRESION Y REPRODUCCION	2,946.00	-	-	2,946.00	2,946.00	-	-	-	-	2,946.00	-	0
3000	3600	3620	3621	DIFUSION POR RADIO TELEVISION Y OTROS MEDIOS DE MENSAJE	51,520.00	-	-	51,520.00	51,172.00	348.00	-	348.00	348.00	51,172.00	-	0.68
3000	3600	3630	3631	SERVICIOS DE CREATIVIDAD PREPRODUCCION Y PRODUCCION DE	8,248.00	-	-	8,248.00	6,248.00	2,000.00	-	2,000.00	2,000.00	6,248.00	-	24.25
3000	3700	3750	3752	GASTO DE TRASLADOS EN COMISIONES OFICIALES	-	-	-	-	-	-	-	-	-	-	-	-
3000	3800	3850	3851	GASTOS DE REPRESENTACION	25,848.00	-	-	25,848.00	23,466.00	2,382.00	-	2,382.00	2,382.00	23,466.00	-	9.22
3000	3800	3850	3852	GASTOS DE REPRESENTACION EN CONGRESO CONVENCIONES Y	-	-	-	-	-	-	-	-	-	-	-	-
3000	3900	3920	3921	IMPUESTOS Y DERECHOS	-	-	-	-	-	-	-	-	-	-	-	-
3000	3900	3920	3923	TENENCIA Y CANJE DE PLACAS	1,293.00	-	-	1,293.00	131.00	1,162.00	-	1,162.00	1,162.00	131.00	-	89.87
4000	4100	4180	4181	TRANSFERENCIAS INTERNAS OTORGADAS A INSTITUCIONES	3,360,000.00	-	-	3,360,000.00	1,300,000.00	2,060,000.00	-	2,060,000.00	2,060,000.00	1,300,000.00	-	61.31
5000	5100	5110	5111	MUEBLES DE OFICINA Y ESTANTERIA	14,200.00	-	7,693.00	14,200.00	6,507.00	-	-	-	-	6,507.00	-	0
5000	5100	5150	5151	EQUIPO DE COMPUTO Y DE TECNOLOGIAS DE LA INFORMACION	5,000.00	-	12,693.00	5,000.00	-	-	-	-	-	-	-	100
5000	5200	5230	5231	CAMARAS FOTOGRAFICAS Y DE VIDEO	5,000.00	-	5,000.00	5,000.00	-	-	-	-	18,193.00	-	-	0
5000	5900	5970	5971	LICENCIAS INFORMATICAS E INTELLECTUALES	30,000.00	-	-	30,000.00	30,000.00	-	-	-	-	30,000.00	-	0
TOTALES					8,216,195.00	-	-	8,216,195.00	4,154,825.01	4,061,369.99	-	3,947,102.98	3,947,102.98	4,154,825.01	114,267.01	48.04

ARQ. EDGARDO VAZQUEZ MEDINA
DIRECTOR GENERAL


C.P. JOSEFINA VALDIVINOS SANCHEZ
COINTEGRA, S.C.

Bajo protesta de decir verdad declaramos que los Estados Financieros y sus notas, son razonables, correctos y son responsabilidad del emisor.

FONDO SAN LUIS PARA LA MICROEMPRESA
 AV. SALVADOR NAVA NO. 2992
 SAN LUIS POTOSI, S.LP.

ESTADO ANALÍTICO DEL EJERCICIO DEL PRESUPUESTO DE EGRESOS
 DISTRIBUCION GEOGRAFICA
 DEL 01/01/2020 AL 31/08/2020

CONCEPTO	Autorizado	Ampliación Reducción	Modificado	Disponible a Compro.	Comprometido	Devengado	Comrometi no deveng	Ejercido	Pagado	Subejercicio	Ctas por Pagar	Avance
24 SAN LUIS POTOSI	8,216,195.00	-	8,216,195.00	4,154,825.01	4,061,369.99	4,061,369.99	-	3,947,102.98	3,947,102.98	4,154,825.01	114,267.01	48.04
TOTALES	8,216,195.00	-	8,216,195.00	4,154,825.01	4,061,369.99	4,061,369.99	-	3,947,102.98	3,947,102.98	4,154,825.01	114,267.01	48.04



ARQ. EDGARDO VAZQUEZ MEDINA
 DIRECTOR GENERAL



C.P. JOSEFINA VALDOVINOS SANCHEZ
 COINTEGRA, S.C.

Bajo protesta de decir verdad declaramos que los Estados Financieros y sus notas, son razonables, correctos y son responsabilidad del emisor.

FONDO SAN LUIS PARA LA MICROEMPRESA

Gasto por Categoría Programática

ESTADO ANALÍTICO DEL EJERCICIO DEL PRESUPUESTO DE EGRESOS

Concepto	Egresos					Subejercicio 6 = (3 - 4)
	Aprobado	Ampliaciones/ (Reducciones)	Modificado	Devengado	Pagado	
	1	2	3 = (1 + 2)	4	5	
Programas						
Subsidios: Sector Social y Privado o Entidades Federativas y Municipios						
Sujetos a Reglas de Operación						
Otros Subsidios						
Desempeño de las Funciones						
Prestación de Servicios Públicos						
Provisión de Bienes Públicos						
Planeación, seguimiento y evaluación de políticas públicas						
Promoción y fomento	8,216,195.00	-	8,216,195.00	4,061,369.99	3,947,102.98	4,154,825.01
Regulación y supervisión						
Funciones de las Fuerzas Armadas (Únicamente Gobierno Federal)						
Específicos						
Proyectos de Inversión						
Administrativos y de Apoyo						
Apoyo al proceso presupuestario y para mejorar la eficiencia institucional						
Apoyo a la función pública y al mejoramiento de la gestión						
Operaciones ajenas						
Compromisos						
Obligaciones de cumplimiento de resolución jurisdiccional						
Desastres Naturales						
Obligaciones						
Pensiones y jubilaciones						
Aportaciones a la seguridad social						
Aportaciones a fondos de estabilización						
Aportaciones a fondos de inversión y reestructura de pensiones						
Programas de Gasto Federalizado (Gobierno Federal)						
Gasto Federalizado						
Participaciones a entidades federativas y municipios						
Préstamos financieros, deuda o apoyos a deudores y ahorradores de la banca						
Reembolsos de ejercicios fiscales anteriores						
Total del Gasto	8,216,195.00	-	8,216,195.00	4,061,369.99	3,947,102.98	4,154,825.01


ARQ. EDUARDO VAZQUEZ MEDINA
DIRECTOR GENERAL

C.P. JOSEFINA VALDOVINOS SANCHEZ
COINTEGRA, S.C.

En protesta de decir verdad declaramos que los Estados Financieros y sus notas, son razonables, correctos y son responsabilidad del emisor.

FONDO SAN LUIS PARA LA MICROEMPRESA
 AV. SALVADOR NAVA NO. 2992
 SAN LUIS POTOSI, S.L.P.
 ESTADO ANALÍTICO DEL EJERCICIO DEL PRESUPUESTO DE EGRESOS
 CAPITULO DE GASTO
 DEL 01/01/2020 AL 31/08/2020

CONCEPTO	Autorizado	Ampliación Reducción	Modificado	Disponible a Compro.	Comprometido	Devengado	Comrometi no deveng	Ejercido	Pagado	Subejercicio	Ctas por Pagar	Avance
2000 0 0 MATERIALES Y SUMINISTRI	190,260.00	4,200.86	194,460.86	93,950.18	100,510.68	100,510.68	-	100,510.68	100,510.68	93,950.18	-	51.69
3000 0 0 SERVICIOS GENERALES	4,611,235.00	4,200.86	4,607,034.14	2,724,367.83	1,882,666.31	1,882,666.31	-	1,768,399.30	1,768,399.30	2,724,367.83	114,267.01	38.38
4000 0 0 TRANSFERENCIAS, ASIGNA	3,360,000.00	-	3,360,000.00	1,300,000.00	2,060,000.00	2,060,000.00	-	2,060,000.00	2,060,000.00	1,300,000.00	-	61.31
5000 0 0 BIENES MUEBLES, INMUEB	54,700.00	-	54,700.00	36,507.00	18,193.00	18,193.00	-	18,193.00	18,193.00	36,507.00	-	33.26
TOTALES	8,216,195.00	-	8,216,195.00	4,154,825.01	4,061,369.99	4,061,369.99	-	3,947,102.98	3,947,102.98	4,154,825.01	114,267.01	48.04



 ARQ. EDGARDO VAZQUEZ MEDINA
 DIRECTOR GENERAL


 C.P. JOSEFINA VALDOVINOS SANCHEZ
 COINTEGRA, S.C.

ajo protesta de decir verdad declaramos que los Estados Financieros y sus notas, son razonables, correctos y son responsabilidad del emisor.

FONDO SAN LUIS PARA LA MICROEMPRESA
 AV. SALVADOR NAVA NO. 2992
 SAN LUIS POTOSI, S.LP.
 ESTADO ANALÍTICO DEL EJERCICIO DEL PRESUPUESTO DE EGRESOS
 FUENTE DE FINANCIAMIENTO
 DEL 01/01/2020 AL 31/08/2020

CONCEPTO	Autorizado	Ampliación Reducción	Modificado	Disponible a Compror.	Comprometido	Devengado	Comrometi no deveng	Ejercido	Pagado	Subejercicio	Ctas por Pagar	Avance
NO ETIQUETADO												
1 RECURSOS PROPIOS	8,216,195.00	-	8,216,195.00	4,154,825.01	4,061,369.99	4,061,369.99	-	3,947,102.98	3,947,102.98	4,154,825.01	114,267.01	48.04
2 RECURSOS GOBIERNO DELEDO												
TOTALES	8,216,195.00	-	8,216,195.00	4,154,825.01	4,061,369.99	4,061,369.99	-	3,947,102.98	3,947,102.98	4,154,825.01	114,267.01	48.04


 ARQ. EDGARDO VAZQUEZ MEDINA
 DIRECTOR GENERAL


 C.P. JOSEFINA VALDOVINOS SANCHEZ
 COINTEGRA, S.C.

ajo protesta de decir verdad declaramos que los Estados Financieros y sus notas, son razonables, correctos y son responsabilidad del emisor.

Sector Paraestatal del Gobierno (Federal/Estatal/Municipal) de San Luis Potosí

Estado Analítico del Ejercicio del Presupuesto de Egresos

Clasificación Administrativa

DEL 01/01/2020 AL 31/08/2020

Concepto	Egresos					Subejercicio 6 = (3 - 4)
	Aprobado	Ampliaciones/ (Reducciones)	Modificado	Devengado	Pagado	
	1	2	3 = (1 + 2)	4	5	
Entidades Paraestatales y Fideicomisos No Empresariales y No Financieros	0.00	0.00	0.00	0.00	0.00	0.00
Instituciones Públicas de la Seguridad Social						
Entidades Paraestatales Empresariales No Financieras con Participación Estatal Mayoritaria						
Fideicomisos Empresariales No Financieros con Participación Estatal Mayoritaria						
Entidades Paraestatales Empresariales Financieras Monetarias con Participación Estatal Mayoritaria						
Entidades Paraestatales Empresariales Financieras No Monetarias con Participación Estatal Mayoritaria						
Fideicomisos Financieros Públicos con Participación Estatal Mayoritaria						
Total del Gasto	0.00	0.00	0.00	0.00	0.00	0.00

NO APLICA



DGARDO VAZQUEZ MEDINA
DIRECTOR GENERAL



C.P. JOSEFINA VALDOVINOS SANCHEZ
COINTEGRA, S.C.

bajo protesta de decir verdad declaramos que los Estados Financieros y sus notas, son razonables, correctos y son responsabilidad del emisor.

Gobierno (Federal/Estatal/Municipal) de San Luis Potosí
ESTADO ANALÍTICO DEL EJERCICIO DEL PRESUPUESTO DE EGRESOS CONSOLIDADO
 Clasificación Administrativa
 DEL 01/01/2020 AL 31/08/2020

Concepto	Egresos					Subejercicio
	Aprobado	Ampliaciones/ (Reducciones)	Modificado	Devengado	Pagado	
	1	2	3 = (1 + 2)	4	5	
Poder Ejecutivo	0.00	0.00	0.00	0.00	0.00	0.00
Poder Legislativo						
Poder Judicial						
Órganos Autónomos						
Total del Gasto	0.00	0.00	0.00	0.00	0.00	0.00

NO APLICA


 ARQ. EDGARDO VAZQUEZ MEDINA
 DIRECTOR GENERAL


 C.P. JOSEFINA VALDOVINOS SANCHEZ
 COINTEGRA, S.C.

Bajo protesta de decir verdad declaramos que los Estados Financieros y sus notas, son razonables, correctos y son responsabilidad del emisor.

FONDO SAN LUIS PARA LA MICROEMPRESA
 AV. SALVADOR NAVA NO. 2992
 SAN LUIS POTOSI, S.LP.
 INFORMACIÓN DEL GASTO POR CATEGORÍA PROGRAMÁTICA
 AL MES DE AGOSTO 2020

CLAVE PROGRAMÁTICA		CONCEPTO	METAS		VALUACIÓN MODIFICADA	AVANCE PROGRAMÁTICO		AVANCE FINANCIERO	
PP	CA		INDICADOR	CANTIDAD		CANTIDAD	%	PAGADO	%
F	2.2.4.2.0	FINANCIAMIENTO PARA EL DESARROLLO	MONTO DE FINANCIAMIENTOS OTORGADOS	140,700,000.00	0.00	102,658,782.00	72.96%	3,947,102.98	48.04%

DEFINICION DEL INDICADOR:

LLEVAR UN REGISTRO Y CONTROL DEL MONTO COLOCADO A PROYECTOS PRODUCTIVOS, CON EL OBJETIVO DE MEDIR EL CUMPLIMIENTO DE LA META PLANTEADA, EN RELACION AL PRESUPUESTO ASIGNADO AL PROGRAMA

FONDO SAN LUIS PARA LA MICROEMPRESA
 EVALUACION DE LA EJECUCION DEL PROGRAMA
 AL MES DE AGOSTO 2020

Nombre del Indicador: MONTO COLOCADO

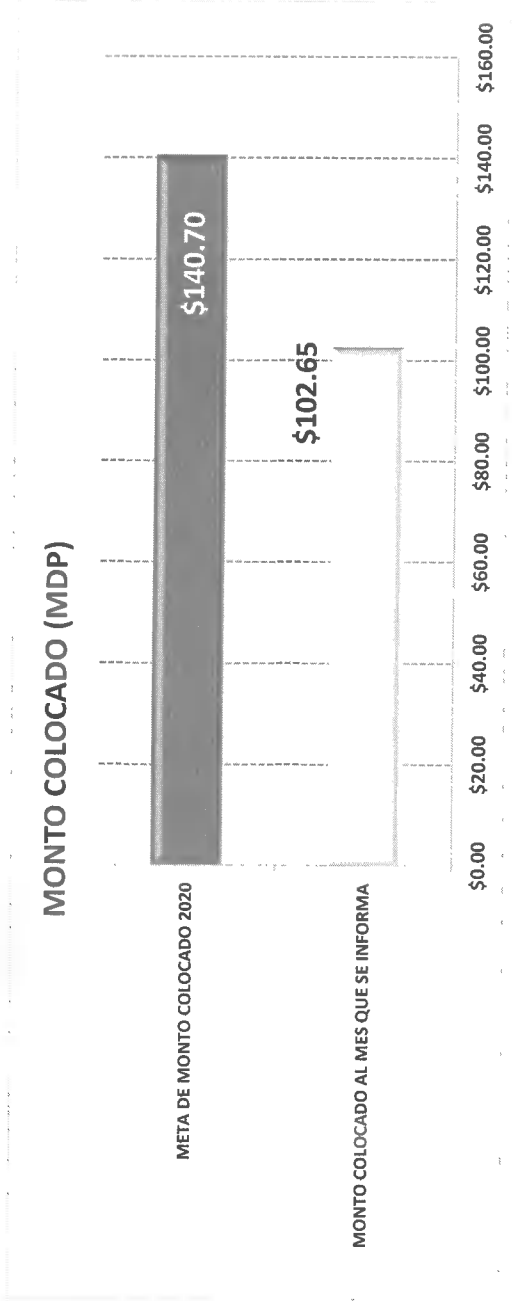
Objetivo del indicador: MEDIR EL MONTO DE AVANCE DE LA CANTIDAD COLOCADA AL MES CON BASE A LA META PLANTEADA DE COLOCACIÓN.

Variables que intervinieron:	MONTO COLOCADO AL MES META DE MONTO DE COLOCACIÓN ANUAL	Unidad de Medida: MILLONES DE PESOS
------------------------------	--	-------------------------------------

Base de comparación: Monto acumulado al mes Vs. Meta anual planteada de colocación.

Interpretación del indicador: Muestra el avance del monto colocado al mes que se reporta con respecto a la colocación anual planteada en el programa.

MONTO COLOCADO AL MES QUE SE INFORMA	\$102.65	AVANCE DE CUMPLIMIENTO DE LA META	72.96%
META DE MONTO COLOCADO 2020	\$140.70		



FONDO SAN LUIS PARA LA MICROEMPRESA
EVALUACION DE LA EJECUCION PRESUPUESTARIA
AL MES DE AGOSTO 2020

Nombre del Indicador: MONTO DE PRESUPUESTO AUTORIZADO-MODIFICADO Vs. PRESUPUESTO COMPROMETIDO Vs. PRESUPUESTO DEVENGADO Vs. PRESUPUESTO EJERCIDO-PAGADO
Objetivo del indicador: DETERMINAR EL MONTO DEL PRESUPUESTO COMPROMETIDO, EL PRESUPUESTO DEVENGADO, EL PRESUPUESTO EJERCIDO-PAGADO Vs. PRESUPUESTO ANUAL AUTORIZADO-MODIFICADO


Variables que intervienen:	MONTO EJERCIDO-PAGADO DEL PRESUPUESTO AL MES MONTO DEL PRESUPUESTO ANUAL AUTORIZADO-MODIFICADO
Unidad de Medida:	MILLONES DE PESOS

Base de comparación: Monto anual autorizado-modificado Vs. Monto del presupuestado comprometido Vs. Monto del presupuestado devengado Vs. Monto de presupuestado ejercido-pagado

Interpretación del indicador: Muestra el avance del ejercicio del presupuesto comprometido, devengado y ejercido-pagado contra el presupuesto anual autorizado y modificado

PORCENTAJE DE AVANCE

PRESUPUESTO ANUAL AUTORIZADO-MODIFICADO 2020	\$8,216,195.00	
PRESUPUESTO COMPROMETIDO AL MES DE AGOSTO 2020	\$4,061,369.99	49.43%
PRESUPUESTO DEVENGADO AL MES DE AGOSTO 2020	\$4,061,369.99	49.43%
PRESUPUESTO EJERCIDO-PAGADO AL MES DE AGOSTO 2020	\$3,947,102.98	48.04%



FONDO SAN LUIS PARA LA MICROEMPRESA

EVALUACION DE LA EJECUCION PRESUPUESTARIA
AL MES DE AGOSTO 2020

Nombre del Indicador: PROPORCION DEL EJERCICIO DE GASTO POR CAPITULO

Objetivo del indicador: DETERMINAR EL PORCENTAJE DE APLICACIÓN DEL GASTO POR CAPITULO

Unidad de Medida: MILLONES DE PESOS / PORCENTAJE


VARIABLES QUE INTERVIENEN:
TOTAL DEL PRESUPUESTO DE GASTO POR CAPITULO
TOTAL DEL EJERCICIO DEL PRESUPUESTO POR CAPITULO AL MES

Base de comparación: Monto presupuestado por capítulo de gasto Vs. Monto ejercicio por capítulo de gasto

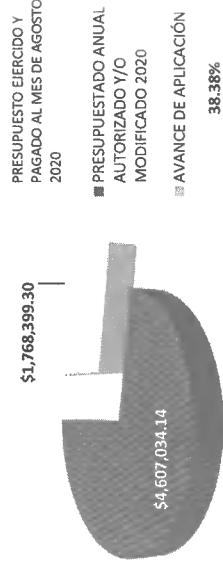
Interpretación del indicador: Muestra el avance del ejercicio de presupuesto por capítulo

	PRESUPUESTO EJERCIDO Y PAGADO AL MES DE AGOSTO 2020	PRESUPUESTADO ANUAL AUTORIZADO Y/O MODIFICADO 2020	AVANCE DE APLICACIÓN
CAPITULO 2000	\$ 100,510.68	\$ 194,460.86	51.69%
CAPITULO 3000	\$ 1,768,399.30	\$ 4,607,034.14	38.38%
CAPITULO 4000	\$ 2,060,000.00	\$ 3,360,000.00	61.31%
CAPITULO 5000	\$ 18,193.00	\$ 54,700.00	0.00%
	\$ 3,947,102.98	\$ 8,216,195.00	48.04%

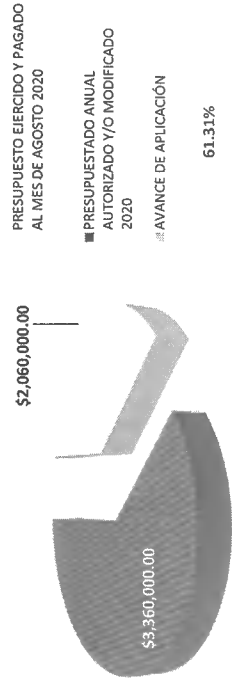
MONTO Y PORCENTAJE DE APLICACION DE LOS RECURSOS DEL CAPITULO 2000



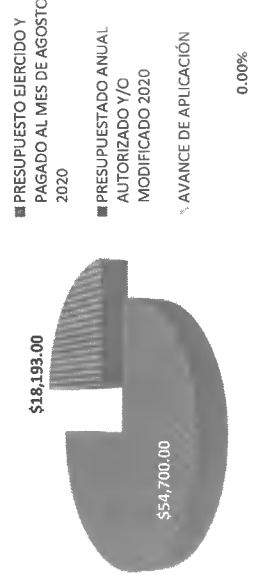
MONTO Y PORCENTAJE DE APLICACION DE LOS RECURSOS DEL CAPITULO 3000



MONTO Y PORCENTAJE DE APLICACION DE LOS RECURSOS DEL CAPITULO 4000



MONTO Y PORCENTAJE DE APLICACION DE LOS RECURSOS DEL CAPITULO 5000



FONDO SAN LUIS PARA LA MICROEMPRESA

EVALUACION DE LA EJECUCION PRESUPUESTARIA
AL MES DE AGOSTO 2020

Nombre del Indicador: MONTO DEL PRESUPUESTO EJERCIDO POR CLASIFICACION ECONOMICA

Objetivo del indicador: DETERMINAR EL MONTO DEL PRESUPUESTO QUE SE HA EJERCIDO AL MES QUE SE REPORTA POR EL TIPO DE GASTO

VARIABLES QUE INTERVINIERON:
MONTO EJERCIDO DEL PRESUPUESTO POR GASTO DE CAPITAL Y CORRIENTE
MONTO DEL PRESUPUESTO ANUAL POR GASTO DE CAPITAL Y CORRIENTE

Unidad de Medida: MILLONES DE PESOS

Base de comparación: Monto ejercido al mes

Interpretación del indicador: Muestra el avance del ejercicio del presupuesto de manera acumulada al mes que se reporta con base a la clasificación económica del gasto.

PRESUPUESTO EJERCIDO DE GASTO DE CAPITAL \$18,193.00
PRESUPUESTO EJERCIDO DE GASTO CORRIENTE \$3,928,909.98

MONTO DEL PRESUPUESTO EJERCIDO
CON BASE A CLASIFICACION ECONOMICA

