



PODER EJECUTIVO
DEL ESTADO DE
SAN LUIS POTOSÍ



POTOSÍ
PARA LOS POTOSINOS

GOBIERNO DEL ESTADO 2021-2027

FINANZAS

SECRETARÍA DE FINANZAS

RECIBIDO
18 FEB. 2025
SIA
MISD

SIFIDE

SISTEMA DE FINANCIAMIENTO
PARA EL DESARROLLO DEL ESTADO
DE SAN LUIS POTOSÍ

Dirección de Administración

Oficio No. SIFIDE-DA 022/25

San Luis Potosí, S.L.P., a 17 de febrero de 2025

ACUSE

C.P. LENNYS BEATRIZ FLORES DÍAZ
ENCARGADA DE LA DIRECCIÓN DE CONTABILIDAD
GUBERNAMENTAL
SECRETARIA DE FINANZAS
PRESENTE

RECIBIDO
18 FEB. 2025
KISOM
JKO

Me permito remitir los estados financieros del SIFIDE incluyendo la cuenta pública de manera consolidada de acuerdo a lo establecido en el artículo 2° y 52° de la Ley General de Contabilidad Gubernamental, y de conformidad con la información proporcionada por esta secretaría, correspondiente al mes de diciembre 2024.

Cabe señalar que los contratos plurianuales para la prestación de servicios contables del SIFIDE y Fondo San Luis para la Microempresa, ya concluyeron.

Lo anterior para lo correspondiente y a los efectos que haya lugar, le envío un cordial saludo.



POTOSÍ
PARA LOS POTOSINOS
GOBIERNO DEL ESTADO 2021-2027

SIFIDE
SISTEMA DE FINANCIAMIENTO
PARA EL DESARROLLO DEL
ESTADO DE SAN LUIS POTOSÍ

ATENTAMENTE

18 FEB. 2025

COORDINACIÓN GENERAL
EJECUTIVA

HORA: 9:34
ms

RECIBIO:

[Signature]

EFRAÍN ZARCO GONZÁLEZ
DIRECTOR DE ADMINISTRACIÓN



POTOSÍ
PARA LOS POTOSINOS
GOBIERNO DEL ESTADO 2021-2027

SIFIDE
SISTEMA DE FINANCIAMIENTO
PARA EL DESARROLLO DEL
ESTADO DE SAN LUIS POTOSÍ

18 FEB. 2025

DIRECCIÓN GENERAL DE
FINANCIAMIENTO Y OPERACIÓN

HORA: 9:32
ms

RECIBIO:

[Signature]

- Ccp. Lic. Ariana García Vidal, Secretaria de Finanzas; para su conocimiento.
- Lic. Sergio Arturo Aguiñaga Muñiz, Contralor General del Estado; para su conocimiento.
- C.P. José Luis González Acosta, Director General de Egresos de la Secretaría de Finanzas; para su conocimiento.
- Mtra. Damaris Grageda Acosta, Directora General de Planeación y Presupuesto
- Lic. Jovanny de Jesús Ramón Cruz - Coordinador General Ejecutivo del SIFIDE.
- Lic. Guillermo Camargo Serrano - Director General de Financiamiento y Operación del SIFIDE.
- Archivo

"2025, Año de la Innovación y el Fortalecimiento Educativo"

Salvador Nava Martínez #2992 Fracc. Tangamanga, C.P. 78269 (444) 102 7700 informes@sifide.gob.mx

slp.gob.mx

RECIBIDO
18 FEB. 2025
COPICA

RECIBIDO
18 FEB. 2025
SIA
OFICIALÍA DE PARTES

SISTEMA DE FINANCIAMIENTO PARA EL DESARROLLO DEL ESTADO DE SLP
ESTADO DE ACTIVIDADES (CONSOLIDADO)
DEL 01 DE ENERO AL 31 DE DICIEMBRE DEL 2024
(CIFRAS EN PESOS)

CONCEPTO	MENSUAL	ACUMULADO
INGRESOS Y OTROS BENEFICIOS	6,471,498	72,278,098
INGRESOS DE GESTIÓN	4,268,225	59,058,818
IMPUESTOS	0	0
CUOTAS Y APORTACIONES DE SEGURIDAD SOCIAL	0	0
CONTRIBUCIONES DE MEJORAS	0	0
DERECHOS	0	0
PRODUCTOS	397,119	11,786,255
4150 PRODUCTOS DE TIPO CORRIENTE	397,119	11,786,255
APROVECHAMIENTOS	0	0
INGRESOS POR VENTA DE BIENES Y PRESTACIONES DE SERVICIOS	3,871,106	47,272,563
4173 INGRESOS FINANCIEROS (INTERES)	3,871,106	47,272,563
PARTICIPACIONES, APORTACIONES, CONVENIOS, INCENTIVOS DERIVADOS DE LA COLABORACION FISCAL, FONDOS DISTINTOS DE APORTACIONES, TRANSFERENCIAS, ASIGNACIONES, SUBSIDIOS Y SUBVENCIONES, Y PENSIONES Y JUBILACIONES	2,203,273	13,219,280
PARTICIPACIONES, APORTACIONES, CONVENIOS, INCENTIVOS DERIVADOS DE LA COLABORACION FISCAL, FONDOS DISTINTOS DE APORTACIONES		
4221 TRANSFERENCIAS, ASIGNACIONES, SUBSIDIOS Y SUBVENCIONES Y PENSIONES Y JUBILACIONES	2,203,273	13,219,280
OTROS INGRESOS Y BENEFICIOS		
INGRESOS FINANCIEROS		
INCREMENTO POR VARIACION DE INVENTARIOS		
DISMINUCION DEL EXCESO DE ESTIMACIONES POR PERDIDA O DETERIORO U OBSOLESCENCIA		
DISMINUCION DEL EXCESO DE PROVISIONES		
OTROS INGRESOS Y BENEFICIOS VARIOS		
TOTAL DE INGRESOS Y OTROS BENEFICIOS:	6,471,498	72,278,098
EGRESOS:		
GASTOS Y OTRAS PERDIDAS	9,318,660	65,126,978
GASTOS DE FUNCIONAMIENTO	8,072,432	49,562,450
SERVICIOS PERSONALES	3,345,948	22,644,270
MATERIALES Y SUMINISTROS	93,270	578,998
SERVICIOS GENERALES	4,633,214	26,339,182
TRANSFERENCIAS, ASIGNACIONES, SUBSIDIOS Y OTRAS AYUDAS	0	0
TRANSFERENCIAS INTERNAS Y ASIGNACIONES AL SEC PUBLICO	0	0
TRANSFERENCIAS AL RESTO DEL SEC PUBLICO	0	0
SUBSIDIOS Y SUBVENCIONES	0	0
AYUDAS SOCIALES	0	0
PENSIONES Y JUBILACIONES	0	0
TRANSFERENCIAS A FIDEICOMISOS MANDATOS Y CONTRATOS ANALOGOS	0	0
TRANSFERENCIAS A LA SEGURIDAD SOCIAL	0	0
DONATIVOS	0	0
TRANSFERENCIAS AL EXTERIOR	0	0
PARTICIPACIONES Y APORTACIONES	0	0
PARTICIPACIONES	0	0
APORTACIONES	0	0
CONVENIOS	0	0
INTERESES, COMISIONES Y OTROS GASTOS DE LA DEUDA PÚBLICA	0	0
INTERESES DE LA DEUDA PÚBLICA	0	0
COMISIONES DE LA DEUDA PÚBLICA	0	0
GASTOS DE LA DEUDA PÚBLICA	0	0
COSTOS POR COBERTURA	0	0
APOYOS FINANCIEROS	0	0
OTROS GASTOS Y PÉRDIDAS EXTRAORDINARIAS	1,246,228	15,564,528
ESTIMACIONES, DEPRECIACIONES, DETERIOROS, OBSOLESCENCIAS Y AMORTIZACIONES	637,729	12,074,212
PROVISIONES	0	0
DISMINUCIONES DE INVENTARIO	0	0
5599 OTROS GASTOS	608,499	3,490,316
INVERSIÓN PÚBLICA	0	0
INVERSIÓN PÚBLICA NO CAPITALIZABLE	0	0
TOTAL GASTO Y OTRAS PÉRDIDAS	9,318,660	65,126,978
RESULTADO DEL EJERCICIO (AHORRO/ DESAHORRO)	-2,847,162	7,151,120

LIC. JOVANNY DE JESÚS RAMÓN CRUZ
COORDINADOR GENERAL EJECUTIVO DEL SIFIDE

LIC. GUILLERMO CAMARGO SERRANO
DIRECTOR GENERAL DE DESARROLLO FINANCIERO Y OPERACIONES

CP. LUIS MANUEL HERRERA RODRIGUEZ
AUDITORES EMPRESARIALES ALCAE SC
CBO PROF 5454832

SISTEMA DE FINANCIAMIENTO PARA EL DESARROLLO DEL ESTADO DE SLP
ESTADO DE ACTIVIDADES (CONSOLIDADO)
DEL 01 DE ENERO AL 31 DE DICIEMBRE DEL 2024
(CIFRAS EN PESOS)

CONCEPTO	2024	2023
INGRESOS Y OTROS BENEFICIOS	72,278,098	64,895,823
INGRESOS DE GESTIÓN	59,058,818	53,747,529
IMPUESTOS	0	0
CUOTAS Y APORTACIONES DE SEGURIDAD SOCIAL	0	0
CONTRIBUCIONES DE MEJORAS	0	0
DERECHOS	0	0
PRODUCTOS	11,786,255	6,718,357
4150 PRODUCTOS DE TIPO CORRIENTE	11,786,255	6,718,357
APROVECHAMIENTOS	0	0
INGRESOS POR VENTA DE BIENES Y PRESTACIONES DE SERVICIOS	47,272,563	47,029,173
4173 INGRESOS FINANCIEROS (INTERES)	47,272,563	47,029,173
PARTICIPACIONES, APORTACIONES, CONVENIOS, INCENTIVOS DERIVADOS DE LA COLABORACION FISCAL, FONDOS DISTINTOS DE APORTACIONES, TRANSFERENCIAS, ASIGNACIONES,		
SUBSIDIOS Y SUBVENCIONES, Y PENSIONES Y JUBILACIONES	13,219,280	11,148,294
PARTICIPACIONES, APORTACIONES, CONVENIOS, INCENTIVOS DERIVADOS DE LA COLABORACION FISCAL, FONDOS DISTINTOS DE APORTACIONES		
4221 TRANSFERENCIAS, ASIGNACIONES, SUBSIDIOS Y SUBVENCIONES Y PENSIONES Y JUBILACIONES	13,219,280	11,148,294
OTROS INGRESOS Y BENEFICIOS		
INGRESOS FINANCIEROS		
INCREMENTO POR VARIACION DE INVENTARIOS		
DISMINUCION DEL EXCESO DE ESTIMACIONES POR PERDIDA O DETERIORO U OBSOLESCENCIA		
DISMINUCION DEL EXCESO DE PROVISIONES		
OTROS INGRESOS Y BENEFICIOS VARIOS		
TOTAL DE INGRESOS Y OTROS BENEFICIOS:	72,278,098	64,895,823
EGRESOS:		
GASTOS Y OTRAS PERDIDAS	65,126,978	53,128,666
GASTOS DE FUNCIONAMIENTO	49,562,450	46,750,960
SERVICIOS PERSONALES	22,644,270	21,343,902
MATERIALES Y SUMINISTROS	578,998	797,666
SERVICIOS GENERALES	26,339,182	24,609,392
TRANSFERENCIAS, ASIGNACIONES, SUBSIDIOS Y OTRAS AYUDAS	0	0
TRANSFERENCIAS INTERNAS Y ASIGNACIONES AL SEC PUBLICO	0	0
TRANSFERENCIAS AL RESTO DEL SEC PUBLICO	0	0
SUBSIDIOS Y SUBVENCIONES	0	0
AYUDAS SOCIALES	0	0
PENSIONES Y JUBILACIONES	0	0
TRANSFERENCIAS A FIDEICOMISOS MANDATOS Y CONTRATOS ANALOGOS	0	0
TRANSFERENCIAS A LA SEGURIDAD SOCIAL	0	0
DONATIVOS	0	0
TRANSFERENCIAS AL EXTERIOR	0	0
PARTICIPACIONES Y APORTACIONES	0	0
PARTICIPACIONES	0	0
APORTACIONES	0	0
CONVENIOS	0	0
INTERESES, COMISIONES Y OTROS GASTOS DE LA DEUDA PÚBLICA	0	0
INTERESES DE LA DEUDA PÚBLICA	0	0
COMISIONES DE LA DEUDA PÚBLICA	0	0
GASTOS DE LA DEUDA PÚBLICA	0	0
COSTOS POR COBERTURA	0	0
APOYOS FINANCIEROS	0	0
OTROS GASTOS Y PÉRDIDAS EXTRAORDINARIAS	15,564,528	6,377,706
ESTIMACIONES, DEPRECIACIONES, DETERIOROS, OBSOLESCENCIAS Y AMORTIZACIONES	12,074,212	3,063,044
PROVISIONES	0	0
DISMINUCIONES DE INVENTARIO	0	0
5399 OTROS GASTOS	3,490,316	3,314,662
INVERSIÓN PÚBLICA	0	0
INVERSIÓN PÚBLICA NO CAPITALIZABLE	0	0
TOTAL GASTO Y OTRAS PERDIDAS	65,126,978	53,128,666
RESULTADO DEL EJERCICIO (AHORRO/DISAHORRO)	7,151,120	11,767,158

LIC. JOVANNY DE JESÚS RAMÓN CRUZ
COORDINADOR GENERAL EJECUTIVO DEL SIFIDE

LIC. GUILLERMO GAMARCO SERRANO
DIRECTOR GENERAL DE DESARROLLO FINANCIERO Y OPERACI

CP. LUIS MANUEL HERRERA RODRIGUEZ
AUDITORES EMPRESARIALES ALCAE SC
CED. PROF. 3454832

SISTEMA DE FINANCIAMIENTO PARA EL DESARROLLO DEL ESTADO DE SLP (CONSOLIDADO)
ESTADO DE SITUACIÓN FINANCIERA
AL 31 DE DICIEMBRE DEL 2024
(CIFRAS EN PESOS)

ACTIVO			PASIVO		
ACTIVO CIRCULANTE			PASIVO CIRCULANTE		
	2024	2023		2024	2023
EFFECTIVO Y EQUIVALENTES	10,507,744	4,586,780	CUENTAS POR PAGAR A CORTO PLAZO	102,229,376	91,145,920
1111 EFECTIVO	5,000	8,000	2111 SERVICIOS PERSONALES POR PAGAR	650,237	803,357
1112 BANCOS TESORERIA	10,502,744	4,578,780	2112 PROVEEDORES	2,777,317	1,159,769
DERECHO A RECIBIR EFECTIVO O EQUIVALENTE	172,949,649	164,677,504	2116 INTERES Y COMISION POR PAGAR	926,611	896,358
1121 INVERSIONES FINANCIERAS	48,561,151	46,561,900	2117 RETENCIONES Y CONTRIBUCIONES POR PAGAR	1,469,976	1,289,808
1123 DEUDORES DIVERSOS POR COBRAR	105,199,703	105,639,248	2119 OTRAS CUENTAS POR PAGAR	96,393,735	86,985,127
1124 INGRESOS POR COBRAR	0	0	2161 FONDOS EN GARANTIA A CORTO PLAZO	11,500	11,500
1126 PRESTAMOS OTORGADOS A CORTO PLAZO	19,188,795	12,476,357	DOCUMENTOS POR PAGAR A CORTO PLAZO		
DERECHO A RECIBIR BIENES O SERVICIOS			PORCION DE DEUDA PUBLICA A LARGO PLAZO		
INVENTARIOS			TITULOS Y VALORES A CORTO PLAZO		
ALMACENES			PASIVO DIFERIDO A CORTO PLAZO		
ESTIMACIONES POR PERDIDA DETERIOROR DE ACTIVOS CII	-9,930,069	-10,048,030	FONDO Y BIENES DE TERCEROS EN GARNATIA Y/ADMNON A CP		
1161 ESTIMACIONES DE CUENTAS INCOBRABLES	-9,930,069	-10,048,030	PROVISIONES A CORTO PLAZO		
OTROS ACTIVOS CIRCULANTES	7,666,632	7,201,647	OTROS PASIVOS A CORTO PLAZO		
1194 BIENES INMUEBLES DERIVADOS DE EMBARGOS	7,666,632	7,201,647			
			TOTAL PASIVO CIRCULANTE	102,229,376	91,145,920
			PASIVO NO CIRCULANTE		
			CUENTAS POR PAGAR A LARGO PLAZO		
			DOCUMENTOS POR PAGAR A LARGO PLAZO	1,342,315	1,342,315
			2229 DOCUMENTOS POR PAGAR	1,342,315	1,342,315
			DEUDA PUBLICA A LARGO PLAZO (ENTIDADES FINANCIERA	25,615,081	23,000,000
			DEUDA PUBLICA A LARGO PLAZO	25,615,081	23,000,000
			PASIVOS DIFERIDOS A LARGO PLAZO		
			FONDOS Y BIENES DE TERCEROS EN GARANTIA Y/O		
			ADMINISTRACION A LARGO PLAZO		
			PROVISIONES A LARGO PLAZO	858,302	858,302
			2269 OTRAS PROVISIONES	858,302	858,302
			TOTAL PASIVO NO CIRCULANTE	27,815,698	25,200,617
TOTAL ACTIVO CIRCULANTE	181,133,956	166,417,902	TOTAL PASIVO	130,045,074	116,346,537
ACTIVO NO CIRCULANTE			HACIENDA PUBLICA/PATRIMONIO		
INVERSIONES FINANCIERAS A LARGO PLAZO	101,199,533	63,829,699	HACIENDA PÚBLICA/ PATRIMONIO CONTRIBUIDO		
1213 FIDEICOMISO, MANDATOS	100,343,533	62,973,699	APORTACIONES	295,301,051	304,717,718
1214 PARTICIPACIONES Y APORTACIONES DE CAPITAL	856,000	856,000	3110 PATRIMONIO	295,301,051	304,717,718
DERECHOS A RECIBIR EFECTIVO O EQUIVALENTES A LP	284,152,054	301,290,249	DONACIÓN DE CAPITAL		
1123 DEUDORES DIVERSOS A LARGO PLAZO			ACTUALIZACIÓN DE LA HACIENDA PÚBLICA/PATRIMONIO		
1222 DEUDORES DIVERSOS	1,500,000	1,500,000	HACIENDA PÚBLICA/PATRIMONIO GENERADO	154,935,617	125,240,429
1224 PRESTAMOS OTORGADOS A LP	282,652,054	299,790,249	RESULTADO DEL EJERCICIO(AHORRO/DESAHORRO)	7,151,120	11,767,158
BIENES INMUEBLES, INFRAESTRUCTURA Y CONSTRUCCIONES EN PROCESO	23,682,479	23,682,479	3220 RESULT.EJERC.ANTERIORES	139,818,604	105,134,779
1230 BIENES INMUEBLES	23,682,479	23,682,479	3230 REVALUOS	8,338,493	8,338,493
BIENES MUEBLES	6,622,401	6,171,035	RESERVAS	0	0
1240 BIENES MUEBLES	6,622,401	6,171,035	RECTIFICACIONES DE RESULTADOS DE EJ. ANTERIORES	-372,600	0
ACTIVOS INTANGIBLES	1,400,021	1,387,892			
1251 SOFTWARE	36,239	36,239			
1252 MARCAS	84,575	72,446			
1254 LICENCIAS	1,279,207	1,279,207			
DEPRECIACION, DETERIORO Y AMORTIZACION ACUMULADA DE BIENES	-17,908,701	-16,474,573			
1261 DEPRECIACIONES BIENES INMUEBLES	-12,214,669	-11,303,342			
1263 DEPRECIACIONES BIENES MUEBLES	-5,180,462	-4,789,001			
1265 AMORTIZACION BIENES INTANGIBLES	-513,571	-382,230			
ACTIVOS DIFERIDOS					
ESTIMACIÓN POR PERDIDA O DETERIORO DE ACTIVOS NO CIRCULANTES			EXCESO O INSUFICIENCIA EN LA ACTUALIZACION DE LA HACIENDA PÚBLICA/PATRIMONIO		
OTROS ACTIVOS NO CIRCULANTES			RESULTADO POR POSICION MONETARIA		
			RESULTADO POR TENENCIA DE ACITIVOS NO MONETARIOS		
TOTAL ACTIVO NO CIRCULANTE	399,147,786	379,886,782	TOTAL HACIENDA PUBLICA/PATRIMONIO	450,236,668	429,958,147
TOTAL DEL ACTIVO	580,281,742	546,304,684	TOTAL DEL PASIVO Y HACIENDA PUBLICA	580,281,742	546,304,684

EMISION DE OBLIGACIONES(CAPITAL)	294,987,252
EMISION DE OBLIGACIONES (FDO DE GTIA)	25,038,143
PASIVOS CONTINGENTES LABORALES	6,855,359
PRESUPUESTO AUTORIZADO	37,006,067
PRESUPUESTO MODIFICADO	53,200,572
PRESUPUESTO DE EGRESOS POR EJECER	0
PRESUPUESTO DE EGRESOS COMPROMETIDO	53,146,963
PRESUPUESTO DE EGRESOS DEVENGADO	53,146,963
PRESUPUESTO DE EGRESOS EJERCIDO	49,248,022
PRESUPUESTO DE EGRESOS PAGADO	49,248,022

LIC. JOVANNY DE JESUS RAMÓN CRUZ
COORDINADOR GENERAL EJECUTIVO DEL SIFIDE


LIC. GUILLERMO GARCÍA SERRANO
DIRECTOR GENERAL DE DESARROLLO
FINANCIERO Y OPERACIONES

CP. LUIS MANUEL HERRERA RODRIGUEZ
AUDITORES EMPRESARIALES ALCAE SC
CED PROF 454382


Bajo protesta de decir verdad declaramos que los Estados Financieros y sus notas, son razonables, correctos y son responsabilidad del emisor.
 DECRETO DE CREACION DEL SISTEMA DE FINANCIAMIENTO PARA EL DESARROLLO DEL ESTADO DE SLP ART. OCTAVO FRACCION I Y II
 REGALMENTO INTERIOR DEL SISTEMA DE FINANCIAMIENTO PARA EL DESARROLLO DEL ESTADO DE SLP ART. 12 FRACCION XV Y XX
 LEY GENERAL DE CONTABILIDAD GUBERNAMENTAL ART. 3, 16 Y 52

SISTEMA DE FINANCIAMIENTO PARA EL DESARROLLO DEL ESTADO DE SLP
ESTADO DE VARIACION EN HACIENDA PUBLICA
DEL 01 DE ENERO AL 31 DE DICIEMBRE DEL 2024
(CIFRAS EN PESOS)


Concepto	Hacienda publica/ patrimonio contribuido	Hacienda Publica patrimonio Generado de Ejercicios anteriores	Hacienda Publica Patrimonio Generado del ejercicio	Exceso o insuficiencia en la actualización de la Hacienda Publica/Patrimonio	Total
Hacienda Pública / Patrimonio Contribuido Neto de 2023	304,717,718	0	0	0	304,717,718
Aportaciones	304,717,718				304,717,718
Donaciones de Capital					
Actualización de la Hacienda Pública/Patrimonio					
Hacienda Pública / Patrimonio Generado Neto de 2023		113,473,272	11,767,158		125,240,429
Resultados del Ejercicio (Ahorro/Desahorro)		105,134,779	11,767,158		117,901,937
Revalúos		8,338,493			8,338,493
Reservas					
Rectificación de resultados de Ejercicio Anteriores					
Exceso o insuficiencia en la Actualización de la Hacienda Pública/ Patrimonio Neto 2023	0	0	0	0	0
Resultado por Posición Monetaria					
Resultado por Tenencia de Activos no Monetarios					
Hacienda pública/Patrimonio Neto Final de 2023	304,717,718	113,473,272	11,767,158	0	429,958,147
Cambios en la Hacienda Pública / Patrimonio Contribuido Neto del Ejercicio 2024	0				0
Aportaciones					0
Donaciones de Capital					0
Actualización de la Hacienda Pública/Patrimonio					
Variaciones de la Hacienda Pública / Patrimonio Generado Neto de 2024	-9,416,667	34,683,825	-4,988,637		20,278,521
Resultados del Ejercicio (Ahorro/Desahorro)			7,151,120		7,151,120
Resultados de Ejercicios Anteriores	-9,416,667	34,683,825	-11,767,158		13,500,001
Revalúos					0
Reservas					
Rectificaciones de Resultados de Ejercicios Anteriores			-372,600		-372,600
Cambios en el exceso o insuficiencia en la actualización de la Hacienda Pública / Patrimonio Neto 2024					
Resultado por Posición Monetaria					
Resultado por Tenencia de Activos no Monetarios					
Hacienda pública/Patrimonio Neto Final de 2024	295,301,051	148,157,097	6,778,520	0	450,236,668



CP. LUIS MANUEL HERRERA RODI
AUDITORES EMPRESARIALES ALC
CED PROF 5454832



LIC. GUILLERMO CAMARGO SERRANO
DIRECTOR GENERAL DE DESARROLLO FINANCIERO Y OPERACIONES



LIC. JOJANNY DE JESÚS RAMÓN CRUZ
COORDINADOR GENERAL EJECUTIVO DEL SIFIDE

SISTEMA DE FINANCIAMIENTO PARA EL DESARROLLO DEL ESTADO DE SLP
ESTADO DE CAMBIOS EN LA SITUACIÓN FINANCIERA (CONSOLIDADO)
DEL 01 DE ENERO AL 31 DE DICIEMBRE DEL 2024
(CIFRAS EN PESOS)

ACTIVO			PASIVO		
ACTIVO CIRCULANTE	ORIGEN	APLICACIÓN	PASIVO CIRCULANTE	ORIGEN	APLICACIÓN
EFFECTIVO Y EQUIVALENTES	-	5,920,963	CUENTAS POR PAGAR A CORTO PLAZO	11,083,456	-
1111 EFECTIVO			2111 SERVICIOS PERSONALES POR PAGAR		
1112 BANCOS TESORERIA			2112 PROVEEDORES		
DERECHO A RECIBIR EFECTIVO O EQUIVALENTE	-	8,272,145	2116 INTERES Y COMISION POR PAGAR		
1121 INVERSIONES FINANCIERAS			2117 RETENCIONES Y CONTRIBUCIONES POR PAGAR		
1123 DEUDORES DIVERSOS POR COBRAR			2119 OTRAS CUENTAS POR PAGAR		
1124 INGRESOS POR COBRAR			2161 FONDOS EN GARANTIA A CORTO PLAZO		
1126 PRESTAMOS OTORGADOS A CORTO PLAZO			DOCUMENTOS POR PAGAR A CORTO PLAZO		
1126 PERSTAMOS OTORGADOS (INTERES VIC)			FORCION DE DEUDA PUBLICA A LARGO PLAZO		
1126 PRESTAMOS OTORGADOS(INTERES VENCIDO)			TITULOS Y VALORES A CORTO PLAZO		
DERECHO A RECIBIR BIENES O SERVICIOS			PASIVO DIFERIDO A CORTO PLAZO		
INVENTARIOS			FONDO Y BIENES DE TERCEROS EN GARNATIA Y/ADMNON A CP		
ALMACENES			PROVISIONES A CORTO PLAZO		
ESTIMACIONES POR PERDIDAO DETERIOROR DE ACTIVOS C	-	57,961	OTROS PASIVOS A CORTO PLAZO		
1161 ESTIMACIONES DE CUENTAS INCOBRABLES					
OTROS ACTIVOS CIRCULANTES	-	464,985	TOTAL PASIVO CIRCULANTE	11,083,456	-
1194 BIENES INMUEBLES DERIVADOS DE EMBARGOS					
TOTAL ACTIVO CIRCULANTE	0	14,716,054	PASIVO NO CIRCULANTE		
ACTIVO NO CIRCULANTE			CUENTAS POR PAGAR A LARGO PLAZO		
INVERSIONES FINANCIERAS A LARGO PLAZO	-	37,369,834	DOCUMENTOS POR PAGAR A LARGO PLAZO	-	0
1213 FIDEICOMISO, MANDATOS			2229 DOCUMENTOS POR PAGAR		
1214 PARTICIPACIONES Y APORTACIONES DE CAPITAL			DEUDA PUBLICA A LARGO PLAZO (ENTIDADES FINANCIER	2,615,081	-
DERECHOS A RECIBIR EFECTIVO O EQUIVALENTES A LP	17,138,195	-	DEUDA PUBLICA LARGO PLAZO		
1123 DEUDORES DIVERSOS A LARGO PLAZO			PASIVOS DIFERIDOS A LARGO PLAZO		
1222 DEUDORES DIVERSOS			FONDOS Y BIENES DE TERCEROS EN GARANTIA Y/O ADMNON A LP		
1224 PRESTAMOS OTORGADOS A LP			PROVISIONES A LARGO PLAZO	-	-
BIENES INMUEBLES, INFRAESTRUCTURA Y			2269 OTRAS PROVISIONES		
CONSTRUCCIONES EN PROCESO	0	-	TOTAL PASIVO NO CIRCULANTE	2,615,081	0
1230 BIENES INMUEBLES			TOTAL PASIVO	13,698,537	0
BIENES MUEBLES			HACIENDA PUBLICA/PATRIMONIO		
1240 BIENES MUEBLES			HACIENDA PÚBLICA/ PATRIMONIO CONTRIBUIDO		
ACTIVOS INTANGIBLES			APORTACIONES	-	9,416,667
1251 SOFTWARE/LICENCIAS			3110 PATRIMONIO		
1252 MARCAS			DONACIÓN DE CAPITAL		
DEPRECIACION, DETERIORO Y AMORTIZACION ACUMULADA	1,434,128	-	ACTUALIZACIÓN DE LA HACIENDA PÚBLICA		
1261 DEPRECIACIONES BIENES INMUEBLES			HACIENDA PUBLICA/PATRIMONIO GENERADO	29,695,188	-
1263 DEPRECIACIONES BIENES MUEBLES			RESULTADO DEL EJERCICIO(AHORRO/DESAHORRO)		
1265 AMORTIZACION BIENES INTANGIBLES			3220 RESULTADO DE EJERCICIOS ANTERIORES		
ACTIVOS DIFERIDOS			3230 REVALUOS	-	-
ESTIMACIÓN POR PERDIDA O DETERIORO DE ACTIVOS NO			RESERVAS		
CIRCULANTES			RECTIFICACIONES DE RESULTADOS DE EJ. ANTERIORES		
OTROS ACTIVOS NO CIRCULANTES			EXCESO O INSUFICIENCIA EN LA ACTUALIZACION		
			DE LA HACIENDA PÚBLICA/PATRIMONIO		
			RESULTADO POR POSICION MONETARIA		
			RESULTADO POR TENENCIA DE ACITVOS NO MONETARIOS		
TOTAL ACTIVO NO CIRCULANTE	18,572,324	37,833,328	TOTAL HACIENDA PUBLICA	29,695,188	9,416,667
TOTAL DEL ACTIVO	18,572,324	52,549,382	TOTAL PASIVO Y HACIENDA PUBLICA	43,393,725	9,416,667
			TOTAL ORIGEN Y APLICACIÓN	61,966,049	61,966,049

LIC. JOVANNY DE JESÚS RAMÓN CRUZ
 COORDINADOR GENERAL EJECUTIVO DEL SIFIDE

LIC. GUILLERMO CAMARGO SERRANO
 DIRECTOR GENERAL DE DESARROLLO FINANCIERO Y OPERACIONES

CP. LUIS MANUEL HERRERA RODRIGUEZ
 AUDITORES EMPRESARIALES ALCAE SC
 CFB PROF 5444832

Bajo protesta de decir verdad declaramos que los Estados Financieros y sus notas, son razonables, correctos y son responsabilidad del emisor.
 DECRETO DE CREACION DEL SISTEMA DE FINANCIAMIENTO PARA EL DESARROLLO DEL ESTADO DE SLP ART. OCTAVO FRACCION I Y II
 REGALMENTO INTERIOR DEL SISTEMA DE FINANCIAMIENTO PARA EL DESARROLLO DEL ESTADO DE SLP ART. 12 FRACCION XV Y XX
 LEY GENERAL DE CONTABILIDAD GUBERNAMENTAL ART. 3, 16 Y 52

SISTEMA DE FINANCIAMIENTO PARA EL DESARROLLO DEL EDO DE SLP
ESTADO DE FLUJOS DE EFECTIVO
DEL 01 DE ENERO AL 31 DE DICIEMBRE DEL 2024
(CIFRAS EN PESOS)

Concepto	2024	2023
Flujos de Efectivo de las Actividades de Operación		
Origen	72,278,098	64,895,823
Impuestos		
Cuotas y Aportaciones de Seguridad Social		
Contribuciones de mejoras		
Derechos		
Productos	11,786,255	6,718,357
Aprovechamientos		
Ingresos por Venta de Bienes y Servicios	47,272,563	47,029,173
Participaciones, Aportaciones, Convenios, Incentivos, Derivados de la colaboración Fiscal y Fondos Distintos de Aportaciones		
Transferencias, Asignaciones y Subsidios y Otras Ayudas	13,219,280	11,148,294
Otros Orígenes de Operación		
	65,126,978	53,128,666
Aplicación		
Servicios Personales	22,644,270	21,343,902
Materiales y Suministros	578,998	797,666
Servicios Generales	26,339,182	24,609,392
Transferencias Internas y Asignaciones al Sector Público		
Transferencias al resto del Sector Público		
Subsidios y Subvenciones	-	-
Ayudas Sociales		
Pensiones y Jubilaciones		
Transferencias a Fideicomisos, Mandatos y Contratos Análogos		
Transferencias a la Seguridad Social	-	-
Donativos		
Transferencias al Exterior		
Participaciones		
Aportaciones		
Convenios		
Otras Aplicaciones de Operación	15,564,528	6,377,706
Flujos de Efectivo de las Actividades de Operación	7,151,120	11,767,158
Flujos de Efectivo de las Actividades de Inversión		
Origen	463,494	332,620,192
Bienes Inmuebles, Infraestructura y Construcciones en Proceso		
Bienes Muebles	463,494	
Otros Orígenes de Inversión		332,620,192
Aplicación	1,693,651	348,387,372
Bienes Inmuebles, Infraestructura y Construcciones en Proceso		
Bienes Muebles	1,412,773	
Otras Aplicaciones de Inversión	280,878	348,387,372
Flujos Netos de Efectivo por Actividades de Inversión	1,230,157 -	15,767,180
Flujo de Efectivo de las Actividades de Financiamiento		
Origen		
Endeudamiento Neto		
Interno		
Externo		
Otros Orígenes de Financiamiento		
Aplicación		
Servicios de la Deuda		
Interno		
Externo		
Otras Aplicaciones de Financiamiento		
Flujos netos de Efectivo por Actividades de Financiamiento		
Incremento/Disminución Neta en el Efectivo y Equivalentes al Efectivo	5,920,963 -	4,000,023
Efectivo y Equivalentes al Efectivo al Inicio del Ejercicio	4,586,780	8,586,803
Efectivo y Equivalentes al Efectivo al Final del Ejercicio	10,507,744	4,586,780

LIC. JOVANNY DE JESÚS RAMÓN CRUZ
COORDINADOR GENERAL EJECUTIVO DEL SIFIDE

LIC. GUILLERMO CAMARGO SERRANO
DIRECTOR GENERAL DE DESARROLLO FINANCIERO
Y OPERACIONES

CP. LUIS MANUEL HERRERA RODRIGUEZ
AUDITORES EMPRESARIALES ALCAE SC
CED. PROF. 5454832

**SISTEMA DE FINANCIAMIENTO PARA EL DESARROLLO DEL
ESTADO DE SAN LUIS POTOSÍ
(ESTADOS FINANCIEROS CONSOLIDADOS)**

EJERCICIO FISCAL 2024

I) NOTAS A LOS ESTADOS FINANCIEROS

DEL 1° DE ENERO AL 31 DE DICIEMBRE DE 2024

Con el propósito de dar cumplimiento a los artículos 46 y 49 de la Ley General de Contabilidad Gubernamental, los entes públicos deberán acompañar notas a los estados financieros cuyos rubros así lo requieran teniendo presente los postulados de revelación suficiente e importancia relativa, con la finalidad que la información sea de mayor utilidad para los usuarios.

A continuación, se presentan los tres tipos de notas que acompañan a los estados, a saber:

- a) Notas de desglose;
- b) Notas de memoria (cuentas de orden)
- c) Notas de gestión administrativa.

a) NOTAS DE DESGLOSE

I) NOTAS AL ESTADO DE SITUACIÓN FINANCIERA

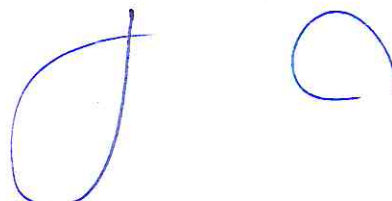
Activo

Efectivo y Equivalentes

1. Se informará acerca de los fondos con afectación específica, el tipo y monto de los mismos; de las inversiones financieras se revelará su tipo y monto, su clasificación en corto y largo plazo separando aquéllas que su vencimiento sea menor a 3 meses.

EFFECTIVO Y EQUIVALENTES	2024	2023
EFFECTIVO	5,000	8,000
BANCOS / TESORERÍA	10,502,744	4,578,780

Los bancos que se manejan es Banorte, Bancomer, Banamex y Vector, se tiene cuentas específicas para las operaciones que se realizan, esto evita que los recursos se mezclen.






Derechos a recibir Efectivo y Equivalentes y Bienes o Servicios a Recibir

- 2. Por tipo de producto se informará el monto que se encuentre pendiente de cobro y por recuperar de hasta cinco ejercicios anteriores, asimismo se deberán considerar los montos sujetos a algún tipo de juicio con una antigüedad mayor a la señalada y la factibilidad de cobro.

DERECHO A RECIBIR EFECTIVO O EQUIVALENTE	2024	2023
INVERSIONES FINANCIERAS A CORTO PLAZO	48,561,151	46,561,900
*DEUDORES DIVERSOS A CORTO PLAZO	105,199,703	105,639,248
**PRESTAMOS OTORGADOS A CORTO PLAZO	19,188,795	12,476,357

- *Se manejan los gastos generados por gasto de juicio a cargo de los acreditados que están en algún proceso judicial.
 - ** Representan las cuentas por cobrar de los créditos vigentes, tanto de capital como de interés generado.
3. Se elaborará, de manera agrupada, los derechos a recibir efectivo y equivalentes, y bienes o servicios a recibir, (excepto cuentas por cobrar de productos o fideicomisos que se encuentran dentro de inversiones financieras, participaciones y aportaciones de capital) en una desagregación por su vencimiento a 90 días. Adicionalmente, se informará de las características cualitativas relevantes que les afecten a estas cuentas.

Bienes Disponibles para su Transformación o Consumo (inventarios)

- 4. Se clasificarán como bienes disponibles para su transformación aquéllos que se encuentren dentro de la cuenta Inventarios. Esta nota aplica para aquéllos entes públicos que realicen algún proceso de transformación y/o elaboración de bienes.

No se cuenta con bienes disponibles para su transformación de acuerdo a la actividad

- 5. De la cuenta Almacén se informará acerca del método de valuación, así como la conveniencia de su aplicación. Adicionalmente, se revelará el impacto en la información financiera por cambios en el método.

No se cuenta con almacén debido al giro que se tiene.

Inversiones Financieras

- 6. De la cuenta Inversiones financieras, que considera los fideicomisos, se informará de éstos los recursos asignados por tipo y monto, y características significativas que tengan o puedan tener alguna incidencia en las mismas.

INVERSIONES FINANCIERAS A LARGO PLAZO	2024	2023
---------------------------------------	------	------

(Handwritten marks)

2 *(Handwritten signature)*

**SIFIDE**SISTEMA DE FINANCIAMIENTO
PARA EL DESARROLLO DEL ESTADO
DE SAN LUIS POTOSÍ

FIDEICOMISOS, MANDATOS Y CONTRATOS ANÁLOGOS	\$ 100,343,533.00	\$ 62,973,699.00
PARTICIPACIONES Y APORTACIONES DE CAPITAL	\$ 856,000.00	\$ 856,000.00

7. Se informará de las inversiones financieras, los saldos de las participaciones y aportaciones de capital.

A la fecha el SIFIDE tiene participaciones en las siguientes sociedades:

Unión Turística Ejidal Gogorrón, S. de R.L., una parte social con valor de \$10.00

Centro de Producción Santa Rita, S.A. de C.V., una acción con valor de \$1,000.00

Bienes Muebles, Inmuebles e Intangibles

8. Se informará de manera agrupada por cuenta, los rubros de Bienes Muebles e Inmuebles, el monto de la depreciación del ejercicio y la acumulada, el método de depreciación, tasas aplicadas y los criterios de aplicación de los mismos. Asimismo, se informará de las características significativas del estado en que se encuentren los activos.
9. Se informará de manera agrupada por cuenta, los rubros de activos intangibles y diferidos, su monto y naturaleza, amortización del ejercicio, amortización acumulada, tasa y método aplicados.

BIENES INMUEBLES, INFRAESTRUCTURA, CONSTRUCCIONES EN PROCESO	2024	2023
TERRENO	\$ 5,164,274.00	\$ 5,164,274.00
EDIFICIO	\$ 17,575,404.00	\$ 17,575,404.00
REMODELACIONES	\$ 942,801.00	\$ 942,801.00
BIENES MUEBLES		
MOBILIARIO Y EQUIPO DE ADMINISTRACION	\$ 3,745,608.00	\$ 3,307,842.00
MAQUINAS Y OTROS EQUIPOS	\$ 1,207,732.00	\$ 1,194,132.00
EQUIPO DE TRANSPORTE	\$ 1,669,061.00	\$ 1,669,061.00
SOFTWARE Y LICENCIAS		
MARCAS	\$ 84,575.00	\$ 72,446.00
SOFTWARE/LICENCIAS	\$ 1,315,446.00	\$ 1,315,446.00
DEPRECIACIÓN, DETERIORO Y AMORTIZACIÓN ACUMULADA DE BIENES	2024	2023
DEPRECIACIÓN ACUMULADA DE BIENES INMUEBLES	-\$ 12,214,669.00	-\$ 11,303,342.00
DEPRECIACIÓN ACUMULADA DE BIENES MUEBLES	-\$ 5,180,462.00	-\$ 4,789,001.00
AMORTIZACION BIENES INTANGIBLES	-\$ 513,571.00	-\$ 382,230.00

Las depreciaciones de los bienes muebles están de acuerdo a los porcentajes establecidos en la Ley del Impuesto sobre la Renta.

Estimaciones y Deterioros

10. Se informarán los criterios utilizados para la determinación de las estimaciones; por ejemplo: estimación de cuentas incobrables, estimación de inventarios, deterioro de activos biológicos y cualquier otra que aplique.

**SIFIDE**SISTEMA DE FINANCIAMIENTO
PARA EL DESARROLLO DEL ESTADO
DE SAN LUIS POTOSÍ**Pasivo**

1. Se elaborará una relación de las cuentas y documentos por pagar en una desagregación por su vencimiento menor o igual a 365. Asimismo, se informará sobre la factibilidad del pago de dichos pasivos.
2. Se informará de manera agrupada los recursos localizados en Fondos de Bienes de Terceros en Administración y/o en Garantía a corto y largo plazo, así como la naturaleza de dichos recursos y sus características cualitativas significativas que les afecten o pudieran afectarles financieramente.

No se generó información.

3. Se informará de las cuentas de los pasivos diferidos y otros, su tipo, monto y naturaleza, así como las características significativas que les impacten o pudieran impactarles financieramente.

PASIVO CIRCULANTE	2024	2023
CUENTAS POR PAGAR A CORTO PLAZO	\$ 102,229,376.00	\$ 91,145,920.00
PROVEEDORES	\$ 2,777,317.00	\$ 1,159,769.00
SERVICIOS PERSONALES POR PAGAR	\$ 650,237.00	\$ 803,357.00
INTERÉS Y COMISIONES POR PAGAR	\$ 926,611.00	\$ 896,358.00
RETENCIONES Y CONTRIBUCIONES CP	\$ 1,469,976.00	\$ 1,289,808.00
OTRAS CUENTAS POR PAGAR	\$ 96,393,735.00	\$ 86,985,127.00
FONDO EN GARANTÍA A CORTO PLAZO	\$ 11,500.00	\$ 11,500.00

PASIVO NO CIRCULANTE	2024	2023
DOCUMENTOS POR PAGAR A LARGO PLAZO	\$ 1,342,315.00	\$ 1,342,315.00
DOCUMENTOS POR PAGAR	\$ 1,342,315.00	\$ 1,342,315.00
DEUDA PUBLICA LARGO PLAZO	\$ 25,615,081.00	\$ 23,000,000.00
PROVISIONES A LARGO PLAZO	\$ 858,302.00	\$ 449,654.00
OTRAS PROVISIONES A LP	\$ 858,302.00	\$ 858,302.00

Este rubro se subdivide en pasivo circulante y no circulante, anexándose las cuentas que integran cada subdivisión.

PROVEEDORES: Son los adeudos con proveedores de operaciones del Ente con vencimientos menores a 12 meses.

En el mes de febrero se realizó una reclasificación en la cuenta de proveedores por \$ 518,105.74 correspondiente al aumento de la reserva de liquidaciones laborales, ya que dicho monto se encontraba en conciliación en la cuenta de Banorte (Gobierno del estado).



SERVICIOS PERSONALES: Esta cuenta se integra principalmente por aportaciones patronales, (IMSS, INFONAVIT, SAR) pagaderas al día 17 del siguiente mes. Así como también por el aguinaldo, el cual mes a mes se provisiona para su pago en el mes de diciembre; tanto del personal contratado por el SIFIDE, así como del personal de Gobierno del Estado adscrito al SIFIDE y que el mismo se integra al presupuesto del Organismo.

Al 31 de diciembre de 2023, se actualiza la provisión de la cuenta por pagar por concepto de Reserva Laboral, por la cantidad de \$858,302.00 (Ochocientos cincuenta y ocho mil trescientos dos pesos 00/100 M.N.), autorizada mediante sesión ordinaria 04/23 del Consejo para el Financiamiento del Desarrollo, para las contingencias que se puedan presentar en el ejercicio 2024, las cuales permiten prever imprevistos que puedan derivar en obligaciones presente o futuras, cuya existencia y/o realización es incierta relacionada con bajas laborales.

INTERESES Y COMISIONES POR PAGAR: Son los intereses de pago a las diferentes fondeadoras de capital, principalmente NACIONAL FINANCIERA S.N.C.

RETENCIONES Y CONTRIBUCIONES: Este saldo se integra por las retenciones de Impuesto Sobre la Renta (ISR) realizadas a los empleados, 10% o 1.25% por servicios profesionales independientes y/o arrendamientos.

OTRAS CUENTAS POR PAGAR. En esta cuenta se presentan los depósitos no identificados, así como los depósitos pendientes de aplicar de excedentes en los pagos realizados por los acreditados.

En lo referente a pasivo no circulante. Se presentan las siguientes cuentas:

DOCUMENTOS POR PAGAR: Su saldo representa el monto de crédito recibido por Nacional Financiera, S.N.C.

DEUDA PÚBLICA: monto de deuda que se tiene por concepto de línea de crédito con entidades fondeadoras.

PROVISIONES A LP: representa el saldo por la reserva que se tiene para liquidaciones laborales.

II) NOTAS AL ESTADO DE ACTIVIDADES

Ingresos de Gestión

1. De los rubros de impuestos, cuotas y aportaciones de seguridad social, contribuciones de mejoras, derechos, productos, aprovechamientos, y de ingresos por venta de bienes y prestación de servicios, los cuales están armonizados con los rubros del Clasificador por Rubros de Ingresos, se informarán los montos totales y cualquier característica significativa.

**SIFIDE**SISTEMA DE FINANCIAMIENTO
PARA EL DESARROLLO DEL ESTADO
DE SAN LUIS POTOSÍ

INGRESOS	2024
PRODUCTOS	
PRODUCTOS QUE GENERAN INGRESOS CORRIENTES	11,786,255
TRANSFERENCIAS, ASIGNACIONES Y SUBSIDIOS	
TRANSFERENCIAS INTERNAS Y ASIGNACIONES A SECTOR PUBLICO	13,219,280
INGRESOS FINANCIEROS	
INTERESES GANADOS DE VALORES, CRÉDITOS, BONOS Y OTROS	47,272,563

Las transferencias corresponden a recursos que remite la Secretaría de Finanzas para apoyar en pago de la nómina al personal del SIFIDE, también las realizadas entre los programas y/o fideicomisos que conforman el SIFIDE para gasto de operación.

El rubro de productos se integra por rendimientos generados de las cuentas bancarias productivas.

Los ingresos por la venta de bienes o prestación de servicios se generan del interés normal o moratorio derivado del capital de los créditos otorgados, así mismo por las comisiones por apartura, por mora y por penalización.

Otros ingresos financieros son los rendimientos bancarios por las cuentas de inversiones.

Ingresos y otros beneficios.

1.- Durante el periodo del mes de agosto se realiza la reclasificación de la cuenta 4319 "Otros Ingresos Financieros" por la cantidad de \$ 44,709.47 por concepto de intereses de cartera vencida/castigados que forman parte de la cuenta 4173 "Ingresos por venta de bienes y servicios" del programa SIFIDE.

2.- Durante el periodo del mes de junio se realiza la reclasificación de la cuenta 1161 "Estimaciones para cuentas incobrables" por la cantidad de \$ 25,378 por concepto de Descuentos por pronto pago los cuales forman parte de la cuenta 4312 "Descuentos" del programa Fondo San Luis para la microempresa.

Participaciones, Aportaciones, Convenios, Incentivos Derivados de la Colaboración Fiscal, Fondos Distintos de Aportaciones, Transferencias, Asignaciones, Subsidios y Subvenciones, y Pensiones y Jubilaciones

2. De los rubros de participaciones, aportaciones, convenios, incentivos derivados de la colaboración fiscal, fondos distintos de aportaciones, transferencias, asignaciones, subsidios y subvenciones, y pensiones y jubilaciones, los cuales están armonizados con los rubros del Clasificador por Rubros de Ingresos, se informarán los montos totales y cualquier característica significativa.

**Otros Ingresos y Beneficios**

- De los rubros de Ingresos Financieros, Incremento por Variación de Inventarios, Disminución del Exceso de Estimaciones por Pérdida o Deterioro u Obsolescencia, Disminución del Exceso de Provisiones, y de Otros Ingresos y Beneficios Varios, se informarán los montos totales y cualquier característica significativa.

Gastos y Otras Pérdidas:

- Explicar aquellas cuentas de gastos de funcionamiento, transferencias, subsidios y otras ayudas, participaciones y aportaciones, otros gastos y pérdidas extraordinarias, así como los ingresos y gastos extraordinarios, que en lo individual representen el 10% o más del total de los gastos.

SERVICIOS PERSONALES	22,644,270
SERVICIOS GENERALES	26,339,182

En este rubro se informan las erogaciones correspondientes al pago de los servicios personales del personal asignado y adscrito al Sistema de Financiamiento para el Desarrollo del Estado de San Luis Potosí (SIFIDE).

III) NOTAS AL ESTADO DE VARIACIÓN EN LA HACIENDA PÚBLICA

- Se informará de manera agrupada, acerca de las modificaciones al patrimonio contribuido por tipo, naturaleza y monto.
- Se informará de manera agrupada, acerca del monto y procedencia de los recursos que modifican al patrimonio generado.

Cambios en la Hacienda Pública / Patrimonio Neto del Ejercicio 2024	450,236,668.00
Resultado	450,236,668.00

IV) NOTAS AL ESTADO DE FLUJOS DE EFECTIVO**Efectivo y equivalentes**

- El análisis de los saldos inicial y final que figuran en la última parte del Estado de Flujo de Efectivo en la cuenta de efectivo y equivalentes es como sigue:

**SIFIDE**SISTEMA DE FINANCIAMIENTO
PARA EL DESARROLLO DEL ESTADO
DE SAN LUIS POTOSÍ

	2024	2023
Efectivo en Bancos – Tesorería	10,507,744	4,586,780
Efectivo en Bancos- Dependencias	-	-
Inversiones temporales (hasta 3 meses)	-	-
Fondos con afectación específica	-	-
Depósitos de fondos de terceros y otros	-	-
Total, de Efectivo y Equivalentes	10,507,744	4,586,780

2. Detallar las adquisiciones de bienes muebles e inmuebles con su monto global y, en su caso, el porcentaje de estas adquisiciones que fueron realizadas mediante subsidios de capital del sector central. Adicionalmente, revelar el importe de los pagos que durante el período se hicieron por la compra de los elementos citados.
2. Conciliación de los Flujos de Efectivo Netos de las Actividades de Operación y la cuenta de Ahorro/Desahorro antes de Rubros Extraordinarios. A continuación, se presenta de la elaboración de la conciliación.

	2024	2023
Ahorro/Desahorro antes de rubros Extraordinarios		
Movimientos de partidas (o rubros) que no afectan al efectivo.		
Depreciación	-17,908,701	-16,474,573
Amortización		
Incrementos en las provisiones		
Incremento en inversiones producido por revaluación		
Ganancia/pérdida en venta de propiedad, planta y equipo		
Incremento en cuentas por cobrar	19,188,795	12,476,357
Partidas extrordinarias		

**V) CONCILIACIÓN ENTRE LOS INGRESOS PRESUPUESTARIOS Y CONTABLES, ASÍ COMO ENTRE LOS EGRESOS PRESUPUESTARIOS Y LOS GASTOS CONTABLES**

La conciliación se presentará atendiendo a lo dispuesto por el Acuerdo por el que se emite el formato de conciliación entre los ingresos presupuestarios y contables, así como entre los egresos presupuestarios y los gastos contables.

Es importante hacer mención, que una parte de la diferencia que existe entre el monto registrado como “transferencias, asignaciones, subsidios y otras ayudas” y el total registrado en los libros de la administración central, corresponde a las partidas del capítulo 1000 cuyo monto es asignado al presupuesto del Sistema de Financiamiento para el Desarrollo del Estado de San Luis Potosí ya que dichos recursos son administrados y pagados directamente por la Secretaría de Finanzas del Gobierno del Estado de San Luis Potosí.

Se anexan cuentas contables que se afectan en la operación normal y cotidiana de la institución:

1112 Bancos/tesorería. Representa el saldo que se tiene en las diferentes cuentas de cheques que se tienen en las instituciones bancarias. De donde se maneja el otorgamiento y recuperación de préstamos, así como expedición de cheques o transferencias para la operación de los fondos.

1121 Inversiones financieras cortó plazo, representa el saldo de las inversiones en mesa de dinero que están en las instituciones bancarias.

1123 Cuenta de deudores diversos, está conformada por cuentas que se recuperaran a corto plazo, en general son gastos legales a cargo de los acreditados.

1126 Préstamos otorgados a corto plazo presenta el saldo vigente de capital e interés.

1161 Estimaciones para cuentas incobrables de acuerdo a la naturaleza de esta cuenta que es acreedora, se presenta en negativo y representa la estimación de la cartera vencida de acuerdo a las políticas para cuentas incobrables que maneja la entidad.

1194 Bienes inmuebles derivados de embargos, decomiso. Saldo de los inmuebles adjudicados al terminar un proceso legal para poder cubrir el adeudo de un crédito vencido y sus accesorios.



SIFIDE

SISTEMA DE FINANCIAMIENTO
PARA EL DESARROLLO DEL ESTADO
DE SAN LUIS POTOSÍ

1213 Fideicomisos, mandatos y contratos análogos, existe un convenio de colaboración con Nacional Financiera SNC, para la implementación de un programa emergente por desastre natural, las empresas afectadas son por la tormenta tropical Manuel y el huracán Ingrid.

1214 Participación y aportación de capital. El SIFIDE tiene participación de una acción con valor de \$1,000.00 en el Centro de Producción Santa Rita, S.A. de C.V., y en Unión Turística Ejidal, S de RL una parte social con un valor de \$10.00

1224 Préstamos otorgados LP. Saldo de los préstamos que mes a mes se devenga su amortización correspondiente.

1241 Mobiliario y equipo de administración,

1246 Maquinaria otros equipos y herramientas

1251 Software

1254 Licencias

Las inversiones en activo fijo se registran originalmente a su costo de adquisición y su depreciación se calcula mediante el método de línea recta a las tasas máximas fiscales autorizadas.

2111 Servicios personales por pagar a corto plazo, en esta cuenta se registra el monto de fondo de ahorro que se ha retenido al personal, así como también la reserva para gratificación de fin de año, que se va generando durante los meses de enero a diciembre.

2117 Retenciones y contribuciones por pagar a corto plazo, representa los impuestos generados por la entidad durante el mes, están incluidos los impuestos de seguridad social, el impuesto sobre nómina y los impuestos federales.

2229 Otros documentos por pagar a largo plazo, representa el monto de deuda que se tiene con los diversos fondeaderos.

2269 Otras provisiones a largo plazo, representa el saldo de la reserva para liquidaciones laborales que se actualiza a inicios de cada ejercicio, de acuerdo con la norma de información financiera (NIF) D-3.



SIFIDE

SISTEMA DE FINANCIAMIENTO
PARA EL DESARROLLO DEL ESTADO
DE SAN LUIS POTOSÍ

Resultado del ejercicio. La utilidad que se obtiene en el mes se reinvierte para los fines de los programas.

7210 Emisión de obligaciones. Control en cuentas de orden del total de capital por cobrar.

4151 Otros productos que generan ingresos corrientes. Es el monto de las cuotas por apertura cobradas por los créditos otorgados.

4220 Transferencias internas y asignaciones al sector público. Es el monto de los recursos recibidos por Secretaría de Finanzas para apoyo al capítulo 1000, así como también las aportaciones de nómina que hacen los fondos del SIFIDE.

4310 Interés ganados de valores, créditos, bonos y otros, representa la provisión de intereses de los préstamos otorgados, productos financieros de las cuentas de inversiones, así como también las recuperaciones de créditos castigados.

5110 Servicios personales, gastos generados por remuneraciones al personal como sueldos, remuneraciones adicionales y seguridad social, incluye el monto que se tiene en la cuenta 2111 servicios personales por pagar a corto plazo por motivo de gratificación de fin de año. (Capítulo 1000)

5120 Materiales y suministros, representa los gastos incurridos por la entidad para la compra de materiales de administración, alimentos y utensilios, combustibles y herramientas, refacciones y accesorios menores. (Capítulo 2000)

5130 Servicios generales, representa los gastos por concepto de servicios básicos, servicios de arrendamiento, servicios profesionales, servicios financieros y bancarios, servicios de instalación, servicios de comunicación social, servicios de traslado y viáticos, servicios oficiales y otros servicios generales. (Capítulo 3000)

5210 Transferencias y asignaciones, los programas tiene un convenio de colaboración administrativo con el SIFIDE, por el cual Fondo San Luis realiza una de aportación para apoyo de nómina.,

5510 Estimaciones y depreciaciones, representa el monto por la estimación para cuentas incobrables de acuerdo a las políticas de la entidad y que se ve reflejado en la cuenta de



activo 1161 estimaciones para cuentas incobrables, así como la cantidad que representa la depreciación y amortización de los bienes muebles e inmuebles de la entidad.

5520 Provisiones de los pasivos a largo plazo, representa el monto de la actualización de la cuenta

2269 Otras provisiones a largo plazo que se realiza al inicio de cada ejercicio.

b) NOTAS DE MEMORIA (CUENTAS DE ORDEN)

Las cuentas de orden se utilizan para registrar movimientos de valores que no afecten o modifiquen el balance del ente contable, sin embargo, su incorporación en libros es necesaria con fines de recordatorio contable, de control y en general sobre los aspectos administrativos, o bien, para consignar sus derechos o responsabilidades contingentes que puedan, o no, presentarse en el futuro.

Las cuentas que se manejan para efectos de estas Notas son las siguientes:

Cuentas de Orden Contables y Presupuestarias:

Contables:

Valores

Emisión de obligaciones

Avales y garantías

Juicios

Contratos para Inversión Mediante Proyectos para Prestación de Servicios (PPS) y Similares

Bienes concesionados o en comodato

Presupuestarias:

Cuentas de ingresos

Cuentas de egresos

Se informará, de manera agrupada, en las Notas a los Estados Financieros las cuentas de orden contables y cuentas de orden presupuestario, considerando al menos lo siguiente:

1. Los valores en custodia de instrumentos prestados a formadores de mercado e instrumentos de crédito recibidos en garantía de los formadores de mercado u otros.
2. Por tipo de emisión de instrumento: monto, tasa y vencimiento.
3. Los contratos firmados de construcciones por tipo de contrato.
4. El avance que se registra en las cuentas de orden presupuestarias, previo al cierre presupuestario de cada periodo que se reporte.



SIFIDE

SISTEMA DE FINANCIAMIENTO
PARA EL DESARROLLO DEL ESTADO
DE SAN LUIS POTOSÍ

NOTAS DE GESTIÓN ADMINISTRATIVA

1. Introducción

Los Estados Financieros del Sistema de Financiamiento para el Desarrollo del Estado de San Luis Potosí (SIFIDE), proveen información financiera a los principales usuarios de la misma, al Congreso del Estado y a los ciudadanos de este Organismo.

El objetivo del presente documento es la revelación del contexto y de los aspectos económicos-financieros más relevantes que influyeron en las decisiones del período, y que deberán ser considerados en la elaboración de los estados financieros para la mayor comprensión de los mismos y sus particularidades.

De esta manera, se informa y explica la respuesta del gobierno a las condiciones relacionadas con la información financiera de cada período de gestión; además, de exponer aquellas políticas que podrían afectar la toma de decisiones en períodos posteriores.

2. Panorama Económico y Financiero

Es importante mencionar que en los criterios generales de política económica 2023 para la economía nacional prevé que el PIB alcance el 3%. Hay muchos factores que se presentan a lo largo del año que pueden alterarte positiva o negativamente para los efectos de estimación de las finanzas públicas.

En la actualidad existe una nueva realidad de una enorme restricción financiera, resultante de una marcada disminución del ritmo de crecimiento económico en el país y el estado, por lo que es el Gobierno del Estado a través de las secretarías y entidades lleve a cabo acciones que permitan abonar a la reactivación económica y sabiendo de que las MIPyMES son una parte primordial en la economía de la entidad que permiten dinamizar el crecimiento, y mediante el SIFIDE se busca otorgar financiamientos a actividades productivas que logren una recuperación poco a poco de la situación actual de la economía y generar empleo y autoempleo.

3. Autorización e Historia



SIFIDE

SISTEMA DE FINANCIAMIENTO
PARA EL DESARROLLO DEL ESTADO
DE SAN LUIS POTOSÍ

El SIFIDE nace como una Coordinación General, según el Plan Estatal de Desarrollo en el año 1998, con el objetivo de incrementar la canalización de recursos a las prioridades del desarrollo, permitiendo un efectivo impulso a la productividad del Estado en los diferentes sectores productivos, principalmente a aquellos con poco o sin acceso a financiamiento, para la concreción de proyectos productivos.

En el año 2000, el Sistema de Financiamiento para el Desarrollo del Estado de San Luis Potosí, SIFIDE, se constituyó como un organismo público descentralizado con personalidad jurídica y patrimonio propios, en virtud de decreto administrativo. En el año 2019 fue abrogado y publicado decreto de creación del organismo, así como su Reglamento Interior.

El SIFIDE está sectorizado a la Secretaría de Finanzas.

La administración y operación del SIFIDE está a cargo del Consejo para el Financiamiento del Desarrollo y de un Coordinador General Ejecutivo, quienes tienen las atribuciones establecidas en el decreto de creación y el reglamento interior.

El Consejo para el Financiamiento del Desarrollo está integrado por un Presidente, cargo que asume el titular de la Secretaría de Finanzas; así como 4 vocales permanentes, que son los titulares de la Secretaría General de Gobierno, la Secretaría de Desarrollo Social y Regional, la Secretaría de Desarrollo Económico y la Secretaría del Trabajo y Previsión Social; asimismo cuenta con tres miembros temporales que serán representantes de organizaciones empresariales reconocidas en el Estado de San Luis Potosí.

4. Organización y Objeto Social

a) Objeto social:

El SIFIDE fue creado para satisfacer los requerimientos de financiamiento de actividades productivas de personas físicas y morales en territorio potosino, buscando fomentar la generación de oportunidades de empleo y autoempleo; así pues, su objetivo principal es constituirse como una instancia del Gobierno del Estado que apoya la identificación, difusión, orientación, evaluación, asesoría y tramitación de proyectos productivos, de infraestructura y sociales viables que contribuyan al desarrollo de la entidad; así como para otorgar capacitación, asistencia técnica y financiamientos directos e indirectos a proyectos de todos los sectores productivos, con excepción de los



primarios a través de diversos esquemas de financiamiento, y fomentar la cultura emprendedora y financiera en el Estado.

b) Principales funciones:

Establecidas en el artículo Cuarto del decreto de creación del SIFIDE publicado el 02 de febrero de 2019 y modificado el 21 de julio de 2023 en las siguientes fracciones:

I. Promover y en su caso, apoyar mediante el otorgamiento de financiamientos a través de esquemas de primer piso, segundo piso, garantía e inducción de crédito y otros afines, la provisión de asistencia técnica y capacitación, el desarrollo de proyectos y actividades productivas con probada viabilidad y rentabilidad económica en los sectores económicos y sectores sociales prioritarios para el desarrollo del Estado, con la finalidad de que contribuyan a la generación y conservación de empleos y autoempleos que propicien una mejor distribución de la riqueza y un desarrollo habitacional regional equilibrado.

También el promover y en su caso, apoyar mediante el otorgamiento de cofinanciamientos con entidades privadas o públicas, a las personas que los soliciten en materia de vivienda;

IV. Proponer la constitución de los fideicomisos, fondos o programas necesarios para el desarrollo de los proyectos y actividades productivas en los sectores poblacionales y económicos prioritarios para el desarrollo del Estado, a través del otorgamiento de financiamientos y cofinanciamientos, así como desarrollar, financiar, apoyar y ejecutar dichos fideicomisos, fondos o programas y en su caso, la extinción de éstos;

V. Coadyuvar para que los programas de fomento federales, estatales y municipales relacionados con las funciones del SIFIDE, respondan a las necesidades de los emprendedores, micro, pequeñas y medianas empresas y los sectores estratégicos para el desarrollo del Estado; participar e implementar estos programas a través de su operación y/o la aportación de recursos financieros, en lo individual o conjuntamente con otros entes públicos y privados, y fungir como organismo intermedio para dispersar recursos públicos federales y estatales para la implementación y ejecución de programas de financiamiento y cofinanciamiento, capacitación y asistencia técnica en favor de emprendedores y micro, pequeñas y medianas empresas.

XI. Cobrar las cantidades que resulten a su favor, con motivo de los financiamientos o cofinanciamientos que otorgue, cualquiera que sea su denominación, así como las que



tengan el carácter de contraprestación por los servicios que preste a los particulares, de acuerdo con las tarifas que apruebe el Consejo para el Financiamiento del Desarrollo del Estado;

XII. Llevar a cabo todos los actos tendientes al otorgamiento, contratación, administración y recuperación de los financiamientos y cofinanciamientos otorgados por el SIFIDE y sus fideicomisos, entes y programas, incluyendo la venta o cesión de cartera vencida, ejercicio de derechos de cobro y litigiosos, enajenación de bienes adjudicados o dados en pago, entre otros;

XIX. Establecer acciones conjuntas de financiamiento y cofinanciamiento, inducción de crédito, garantías, capacitación y asistencia técnica con otras instituciones de crédito, financieras, fideicomisos y otras entidades privadas y públicas federales, estatales y municipales;

XX. Implementar el uso de todo tipo de tecnologías financieras, de la información y comunicación, para la colocación y dispersión de financiamientos y cofinanciamientos, así como para su gestión y cobranza;

c) Ejercicio fiscal.

Año 2024

d) Régimen jurídico.

Organismo Público Descentralizado con personalidad jurídica y patrimonio propios, en virtud de decreto administrativo y reglamento interior.

El personal contratado por el Sistema de Financiamiento para el Desarrollo del Estado se rige por el apartado "A" del Artículo 123 de la Constitución Política de los Estados Unidos Mexicanos y su Ley Reglamentaria.

e) Consideraciones fiscales del ente: Persona moral no contribuyente.

Con fecha 27 de mayo del ejercicio 2022, el Sistema de Financiamiento para el Desarrollo del Estado de San Luis Potosí (SIFIDE), realiza a través de la plataforma del Servicio de Administración Tributaria actualización en su situación fiscal, esto referente a su actividad económica. Manifestando como dicha actividad la de: "Actividades administrativas estatales de instituciones de bienestar social".



SIFIDE

SISTEMA DE FINANCIAMIENTO
PARA EL DESARROLLO DEL ESTADO
DE SAN LUIS POTOSÍ

El SIFIDE como retenedor de impuestos ha cumplido con sus obligaciones durante el ejercicio que se informa, el saldo a que se refiere al pasivo corresponde a retenciones de impuesto sobre la renta por concepto de salarios, honorarios profesionales y aportaciones al Instituto Mexicano del Seguro Social.

f) Estructura organizacional básica.

Art.4 El SIFIDE para la consecución de su objeto y ejercicio de actividades, contará con la siguiente estructura organica:

- I. Consejo para el Financiamiento del Desarrollo del Estado
- II. Coordinación General Ejecutiva
- III. Dirección General de Financiamiento y Operación.
- IV. Direcciones de área
 - Dirección de Productos Fianancieros
 - Direccion de Administración
 - Dirección de Asuntos Juridicos y Derechos Humanos
 - Dirección de Crédito y Garantías
 - Dirección de Tecnologías de la Información
 - Dirección de Estrategias Financieras

g) Fideicomisos, mandatos y análogos de los cuales es fideicomitente o fideicomisario.

Fideicomisos:

El otorgamiento de los financiamientos a través de los diferentes vehículos de dispersión o fideicomisos instituidos en el SIFIDE o que se participa en ellos, también se realiza mediante la participación de la ciudadanía en los Comités Técnicos de los mismos, lo que permite dar mayor transparencia y credibilidad a cada operación, las personas que integran los Comités Técnicos son miembros prominentes de la sociedad, así como servidores públicos. En ambos casos la calidad de miembros de los Comités Técnicos se desempeña de manera honoraria.

FONDO SAN LUIS PARA LA MICROEMPRESA

Con el fin de impulsar el desarrollo de empresas en San Luis Potosí mediante el apoyo de financiamientos, Nacional Financiera, S.N.C., constituyó con el Gobierno del Estado en 1995 el Fideicomiso del Fondo San Luis para la Microempresa, el cual opera como un



SIFIDE

SISTEMA DE FINANCIAMIENTO
PARA EL DESARROLLO DEL ESTADO
DE SAN LUIS POTOSÍ

Intermediario Financiero no bancario; A partir de 1998 el Fidecomiso se integra a los programas del Sistema de Financiamiento para el Desarrollo del Estado SIFIDE.

La importancia de operar como una entidad financiera apoyada por la banca de Desarrollo Nacional como lo es Nafinsa, es el de contar con una fuente de recursos constante que permita lograr el objeto del Fideicomiso que es el otorgar financiamientos a corto, mediano y largo plazo en apoyo a micro, pequeñas y medianas empresas establecidas en el Estado de San Luis Potosí con la finalidad de que puedan mejorar su productividad y eficiencia, fomentar sus programas de implementación en sistemas de calidad, mejoras tecnológicas y de medio ambiente, así como el incremento en su producción y comercialización y la creación de nuevas fuentes de empleo.

Originalmente Nacional Financiera, S.N.C. le estableció a Fondo San Luis con el respaldo del Gobierno del Estado una Línea de Crédito hasta por la cantidad de \$24.0 MDP, para el descuento de operaciones de 2º. Piso, colocación directa de financiamientos para empresarios de los ramos industrial, comercial y de servicios en apoyo a necesidades de capital de trabajo como lo es, la adquisición de inventarios, gastos de operación, sueldos y salarios, así como para activos fijos, maquinaria y equipo y mejoras en instalaciones físicas, contando para el respaldo de ésta línea global con la garantía de participaciones federales por \$21.6 MDP y un patrimonio inafectable de \$3.0 MDP.

A partir del año 2004 se han llevado a cabo varias ampliaciones para ir incrementando la línea de crédito original con Nacional Financiera, S.N.C. misma que asciende actualmente a un monto de \$56.0 MDP, para el descuento de operaciones ahora tanto de primer como de segundo piso contando con la garantía de un patrimonio inafectable que también ha registrado aumentos hasta alcanzar la suma de \$6.9 MDP.

Adicionalmente Fondo San Luis ha recibido del Gobierno del Estado a través de SIFIDE importantes aportaciones para el fortalecimiento de su patrimonio para el otorgamiento de financiamientos con recursos propios.

Con la colocación de créditos actualmente para empresarios en un rango de \$650 mil a \$10.0 MDP, el Fondo San Luis se ha constituido ahora adicionalmente como una de las fuentes de Fondeo de primer piso, otorgando líneas de fondeo como lo es Emprendamos Juntos, A.C., el cual tiene una línea hasta por \$23.0 MDP en apoyo a la colocación de créditos y microcréditos en este programa.

Actualmente el Fondo San Luis se constituye como uno de los Intermediarios Financieros no Bancarios más destacados del país siendo reconocido por Nacional Financiera, S.N.C., el presente fideicomiso cuenta con una contabilidad independiente a través de su RFC FSL960130D23, la cual una vez concluida de manera mensual se consolida con la contabilidad de SIFIDE, esto deriva de que Fondo San Luis cuenta con una cartera y con bienes muebles propios.



Durante el mes de septiembre del 2024 se realiza el registro contable del bien inmueble adjudicado como Lote de terreno No.14 de la manzana 6 Nave Industrial, ubicado en la granja de San Francisco del Rancho Providencia, en Soledad de Graciano Sanchez, S.L.P. dicho bien se da alta en la cuenta contable 1193-2000-2-300-4, por el crédito otorgado al acreditado Grupo Industrial Alinsa por un monto de \$464,985.00.

Se realiza una aportación del SIFIDE por \$2,000,000.00, así como un traspaso de \$1,000,000.00 del programa Fondo San Luis para la Microempresa para el fortalecimiento del Fondo de Garantía del Fideicomiso Fondo San Luis para la Microempresa.

DESARROLLO DE MICROPROYECTOS PRODUCTIVOS DEL ESTADO DE SAN LUIS POTOSÍ

Fideicomiso No. 2629-5 o 351984 denominado Fideicomiso para el Desarrollo de Microproyectos Productivos del Estado de San Luis Potosí es un fideicomiso de inversión y administración del Gobierno del Estado Libre y Soberano de San Luis Potosí y como fiduciario Banco del Centro, S.A. Institución de Banca Múltiple, Grupo Financiero Banorte, y con la comparecencia de la Coordinación General del Programa Nacional de Apoyo para las Empresas de Solidaridad en su carácter de aportante (FONAES), constituido el 18 de diciembre de 1998, como una respuesta estratégica para contribuir a la superación de la pobreza a través del desarrollo de actividades productivas que detonen la economía del Estado.

Microproyectos Productivos otorga financiamientos para que, con base en el aprovechamiento de sus recursos y potencialidades, los microempresarios desarrollen una actividad productiva que aporte desarrollo en sus sectores productivos y a su vez en la economía de la entidad.



El programa cubre las necesidades de un sector económico generalmente no atendido por la banca comercial, permitiendo generar una cultura de financiamiento y de pago en el sector microempresarial.

Este fideicomiso, es un fideicomiso sin estructura por lo que está considerado dentro de la cuenta contable 1213 fideicomisos y mandatos de la contabilidad del SIFIDE, la contabilización de los registros por los recursos que se recuperan por abonos de acreditados, recursos para la colocación o para cubrir gastos se llevan en la cuenta contable 1123- en la contabilidad del Fideicomiso, y esto se refleja en la contabilidad de SIFIDE en la cuenta 2119.

Lo anterior se registra de esa manera derivado a que en una cuenta acreedora (patrimonio) están asentadas las aportaciones que ha realizado el SIFIDE a este fideicomiso, lo anterior obedece a la naturaleza y operación del mismo.


De igual manera dentro del fideicomiso para el Desarrollo de Microproyectos Productivos del Estado de San Luis Potosí mantenía una línea de crédito revolvente con el SIFIDE, hasta por el monto de veinte millones de pesos. Esta línea de crédito dejó de utilizarse a partir de 2018, debido a los cambios realizados a este vehículo de dispersión, como lo es, a partir del mes de enero de 2019 la cartera del programa operado a través del citado fideicomiso es reportada como parte de la contabilidad del SIFIDE, por lo que por acuerdo del Consejo para el Financiamiento del Desarrollo aprobaron que el saldo que mantenía el fideicomiso para el Desarrollo de Microproyectos Productivos del Estado de San Luis Potosí con el SIFIDE, en virtud de la línea de fondeo, sea condonada y registrada como una aportación del organismo al patrimonio del fideicomiso para el Desarrollo de Microproyectos Productivos del Estado de San Luis Potosí.

FIDEICOMISO IMPULSO A LA ECONOMÍA FAMILIAR

El Fideicomiso irrevocable No. 135700-8 denominado Impulso a la Economía Familiar fue creado con el propósito de dar acceso al micro financiamiento a la población que vive en zonas marginadas del Estado, propiciando la generación de empleo y posibilitando el mejoramiento de los niveles de las comunidades.

En el Fideicomiso intervienen:

- Fideicomitentes: El Estado Libre y Soberano de San Luis Potosí y el Sistema de Financiamiento para el Desarrollo del Estado de San Luis Potosí.





- Fiduciario: Banco Nacional de México, S.A. integrante de Grupo Financiero Banamex, División Fiduciaria.
- Fideicomisarios: Emprendamos Juntos, AC y/o cualquier otra entidad que a criterio de los fideicomitentes acredite la capacidad necesaria para llevar a cabo el objeto del Programa.

El programa es administrado a través de un fideicomiso contratado con el Banco Nacional del México, S.A., en los términos vigentes del contrato y de manera operativa través de la Asociación Civil, quien se encarga de otorgar microfinanciamientos, así como la recuperación de los mismos a los beneficiarios en zonas marginadas.

En el Fideicomiso existen dos cuentas con Banco Nacional del México a nombre del Gobierno del Estado Libre y Soberano de San Luis Potosí contrato No. 135700-8 y subcuenta 502097-0, para el manejo operativo del programa donde se asignan los recursos destinados al cumplimiento de los fines.

La responsabilidad de la administración del fondo corresponde a la Fiduciaria quien informa al Comité Técnico del Fideicomiso el estado que guarda el patrimonio del mismo mediante la emisión de estados de cuenta; el Comité Técnico está integrado por ocho miembros titulares y sus suplentes de Dependencias Estatales e integrantes de la Sociedad Civil.

Este, es un fideicomiso sin estructura por lo que está considerado dentro de la cuenta contable 1213 fideicomisos y mandatos de la contabilidad del SIFIDE.

Lo anterior se registra de esa manera derivado a que en una cuenta acreedora (patrimonio) están registradas las aportaciones que ha realizado el SIFIDE a este fideicomiso, lo anterior obedece a la naturaleza y operación del mismo.

4. Bases de Preparación de los Estados Financieros

A partir del ejercicio 2019 se presenta dentro del presupuesto del organismo el pago virtual del personal de Gobierno del Estado adscritas al SIFIDE, el pago se realiza a través de la Secretaría de Finanzas, dicho recurso está clasificado en el capítulo 4000 para esa Secretaría, y el SIFIDE lo presenta como un ingreso virtual (transferencia) y un egreso virtual (dentro del capítulo de servicios personales y servicios generales correspondientes al impuesto sobre nómina), ya que para los mencionados empleados su patrón es Gobierno del Estado; es importante precisar que dichos recursos no se reciben ni se pagan directamente en el organismo pero se registra de manera virtual, el



SIFIDE

SISTEMA DE FINANCIAMIENTO
PARA EL DESARROLLO DEL ESTADO
DE SAN LUIS POTOSÍ

presupuesto se encuentra ejercido hasta el mes de diciembre del 2024, con cifras de cierre proporcionadas por la Secretaria de Finanzas del Gobierno del Estado.

Es de precisar que, el proyecto de Egresos remitido a la Secretaria de Finanzas para el ejercicio 2024 fue de \$47,046,676.00 (Cuarenta y siete millones cuarenta y seis mil seiscientos setenta y seis pesos 00/100 M.N.), informándonos mediante el Oficio No. SF/DGPP/DGPP-R086/2024 que lo autorizado acciende a \$37,006,067.00 (treinta y siete millones seis mil sesenta y siete pesos 00/100 M.N.), disminuyéndonos \$10,040,609.00 (diez millones 00/100 M.N), el presupuesto de Egresos 2024.

Con fundamento en el Artículo 13 Fracción II de la Ley de Disciplina Financiera de las Entidades Federativas y los Municipios; Artículos 21 y 53 Fracción IV de la Ley de Presupuesto y Responsabilidad Hacendaria del Estado y Municipios de San Luis Potosí, se autoriza en la sesión 04/23 ordinaria del Consejo para el Financiamiento del Desarrollo, celebrada el 15 de diciembre del 2023; se emite en el Acuerdo-04/O-151223-A-04 destinar los excedentes presupuestales que se pudieran generar durante el ejercicio fiscal 2024 a gastos de operación del SIFIDE, reserva laboral, adquisición de activos, así como para la colocación de créditos de los programas de financiamiento.

Al mes de diciembre se realizaron ampliaciones liquidas al presupuesto de Egresos por \$16,140,896.28 (dieciseis millones ciento cuarenta mil ochocientos noventa y seis pesos 28/100 MN), de los cuales \$11,686,496.28 (once millones seiscientos ochenta y seis mil cuatrocientos noventa y seis pesos 28/100 MN), corresponden a RECURSOS PROPIOS generados como excedentes de ingresos, y un monto de \$4,454,400.00 (cuatro millones cuatrocientos cincuenta y cuatro mil pesos 00/100 MN) los cuales corresponden a RECURSOS ESTATALES, derivado de la solicitud realizada mediante oficio No. SIFIDE 001-1/2024 de fecha del 2 de enero del 2024, para llevar a cabo el "Programa de Comunicación y Difusión del SIFIDE-Gobierno del Estado", y autorizados mediante el Oficio SF/DGPP/DPP-R0119/2024 por parte de la Secretaria de Finanzas del Estado de San Luis Potosi.

En el mes de enero se recibieron recursos de Nacional Financiera por concepto de rendimientos generados \$3,280,524.14 y de capital \$136,752.00 derivado de las aportaciones realizadas al Fideicomiso de Contragarantia de NAFIN para la operación del programa Impulso Nafin + SLP.

En el mes de Marzo se realiza una aportación de \$4,000,000.00 a favor de Nacional Financiera S.N.C para el programa Impulso Nafin + SLP; según sesión de ordinaria 02/23 del consejo para el financiamiento del desarrollo de fecha 27 de julio de 2023.

En el mes de Mayo se realiza una aportación de \$6,500,000.00 a favor de Nacional Financiera S.N.C para el programa Impulso Nafin + SLP; según sesión de ordinaria 01/24 del consejo para el financiamiento del desarrollo de fecha 29 de abril del 2024.

En el mes de Noviembre se realiza una aportación de \$3,000,000.00 a favor de Nacional Financiera S.N.C para el financiamiento empresarial (8013-9) del programa Impulso Nafin + SLP.

En el mes de noviembre se recibieron recursos de Nacional Financiera por concepto de rendimientos generados \$4,192,886.84 derivado de las aportaciones realizadas al Fideicomiso de Contragarantía de NAFIN para la operación del programa Impulso Nafin + SLP.

Se firma convenio de colaboración entre el SIFIDE y SEDARH convenio con número de registro sifide CONV-010-23-IX-2024, número de registro en SEDARH GESLP/SEDARH/DGDR/SIFIDE/ESPECIFICO/42/2024, para el Programa "CAMPOTOSINO", mediante el cual se realizara una aportación de \$475,000.00, misma que al cierre del ejercicio fiscal se reconoce como una cuenta por cobrar, derivado que no se realizó la transferencia del recurso.

Contratos plurianuales:

En atención a la circular número CGE/DT-002-2022 de fecha 05 de enero del 2022, mediante la cual se dio a conocer la instrucción para contar con la opinión favorable de la Contraloría General del Estado, previo a la contratación de servicios profesionales de Despachos Contables para los procesos de Auditoría y/o realización de Estados Financieros, y dando seguimiento al oficio CGE/DGCA-175/DAGP-056/2022 mediante el cual se dio el visto bueno para contratar los servicios profesionales en materia de contabilidad para el SIFIDE y Fondo San Luis para la Microempresa, en el que se exhortó a que la nueva contratación de estos servicios se llevarán a cabo mediante la presentación de estudios de mercado en igualdad de condiciones y competitividad, en seguimiento a este requerimiento se envió para su consideración a la Contraloría General del Estado las propuestas de los proveedores con el oficio No. SIFIDE-DA 051/2022 del cual tuvimos respuesta con su similar CGE/DGCA-0700/DACP-0226/2022


del día 28 de junio de 2022 en el cual se notificó que la Contraloría General del Estado “NO TIENE OBJECCIÓN”, en que el servicio sea adjudicado a la propuesta que garantice las mejores condiciones sin objetar el periodo contratado.

Es importante mencionar que derivado del Analisis realizado el dia 19 de junio del 2022 para la contratación de los Servicios Contables, se determinó que con base en los resultados obtenidos en la investigación de mercado y con la finalidad de que el SIFIDE y los fideicomisos cuneten con los servicios profesionales en materia de contabilidad que le permitir atender las necesidades que cada uno tiene, asi como, generar las condiciones que permitan reducir las contingencias provocadas por un cambio de proveedor constante en un servicio que por su naturaleza requiere cumplir con un proceso de adaptación tanto para el proveedor como para el sifide, evitar cambios de proveedor en esta materia en periodos de cierre de ejercicio, asi como asegurar un costo que contempla un incremento anual por debajo de la inflación del ejercicio inmediato anterior (2021), en este sentido se considera favorable para la entidad contratar por un periodo de veinticuatro meses los servicios del despacho Auditores Empresariales ALCAE, S.C., toda vez que, es el que presentó las mejores condiciones en cuanto a economía, calidad y oportunidad, aunado a que el periodo de 24 meses no afecta negativamente la competencia económica de su sector al ser el tiempo mínimo considerado como requerido, para que el despacho pueda solventar los gastos que demanda su curva de adaptación sin transferir esos costos a la entidad en un contrato menor a un año.

En cumplimiento con el Art. 45 de la Ley del Presupuesto y Responsabilidad Hacendaria del Estado y Municipios de San Luis Potosí y al numeral 13 de las Políticas y Lineamientos de las adquisiciones, arrendamientos y servicios del SIFIDE.

El servicio de honorarios contables esta considerando como gasto corriente y un servicio prioritario para la operación del SIFIDE y Fondo San Luis para la Microempresa, sin embargo, estará sujeto a la suficiencia presupuestaria del siguiente ejercicio fiscal. Cabe mencionar que los contratos para la prestación del servicio son los inscritos con número de registro: CONT-018-30-VI-2022 del SIFIDE y de Fondo San Luis para la Microempresa sin numero de registro firmado el día 1 de julio de 2022 dichos contratos estarán vigentes hasta el 30 de junio de 2024.

En las siguientes tablas se muestra el avance del presupuesto del ejercicio fiscal 2024 y el monto total del contrato:



**AVANCE DEL PRESUPUESTO DEL EJERCICIO 2024**

SUBPROGRAMA	PARTIDA	PRESUPUESTO AUTORIZADO EJERCICIO 2024	EJERCIDO	PAGADO	SUBEJERCICIO
RECURSOS PROPIOS (SIFIDE)	3311	\$ 395,328.00	\$ 395,328.00	\$ 395,328.00	\$ -
RECURSOS PROPIOS (FONDO SAN LUIS PARA LA MICROEMPRESA)	3311	\$ 217,152.00	\$ 217,152.00	\$ 217,152.00	\$ -

MONTO TOTAL DEL CONTRATO

SUBPROGRAMA	EJERCICIO 2022	EJERCICIO 2023	EJERCICIO 2024
RECURSOS PROPIOS (SIFIDE)	\$ 348,000.00	\$ 741,240.00	\$ 395,328.00
RECURSOS PROPIOS (FONDO SAN LUIS PARA LA MICROEMPRESA)	\$ 191,400.00	\$ 407,856.00	\$ 217,152.00

Es importe mencionar que se determinó realizar un convenio modificatorio al contrato antes mencionado para que se amplie el servicio hasta el 31 de julio del 2024.

Las erogaciones del gasto se realizan con criterios de legalidad, honestidad, eficiencia, eficacia, economía, racionalidad, austeridad, transparencia, control y rendición de cuentas, ya que los recursos son limitados y en el caso específico del SIFIDE, una gran parte del gasto de operación se opera con los recursos propios que genera el organismo y sus programas, mismos que provienen de los pagos por parte de los acreditados, por lo que se llevan a cabo acciones de contención del gasto.

Servicios de Contabilidad

Derivado que el Contrato Plurianual del Servicio de Contabilidad **concluyó** el 31 de julio del 2024, y en atención a la circular número CGE/DT-002-2022 de fecha 05 de enero del 2022, mediante la cual se dio a conocer la instrucción para contar con la opinión favorable de la Contraloría General del Estado, previo a la contratación de servicios profesionales de Despachos Contables para los procesos de Auditoría y/o realización de Estados Financieros, y dando seguimiento al oficio circular No. CGE/DT-0170/2023, donde nos informa que queda estrictamente prohibida la contratación de cualquier tipo de servicios profesionales en los cuales sea requerida la participación de Despachos Contables o Jurídico para los procesos de Auditoría y/o realización de Estados Financieros o cualquier otro tipo de servicio profesional relativo, sin que previamente se cuente con la validación de la contratación al respecto, se informa que mediante

oficio No. CGE7DJCP-0889/2024 la Dirección Jurídica y de contrataciones públicas, hace de conocimiento que hemos cumplido con el estudio de mercado pertinente, el cuadro comparativo de tres propuestas, para lo que respecta a la contratación de los servicios profesionales para atender el asesoramiento y ejecución de actividades en materia fiscal y contable, considerando como mejor opción a **Audidores Empresariales ALCAE, SC.**

Por lo anterior, y conforme a las atribuciones y facultades conferidas en los Art.43 y 44 de la Ley Organica de la Administración Publica del Estado de San Luis Potosi, Art. 1, 4 fraccion III inciso a), 7, 8,14 fracciones XIII y XXII, 16 fraccion VIII, 22 fraccion VIII del reglamento Interior de la Contraloria Genral del estado, no tiene inconveniente para la contratación de los servicios antes mencionados.

Por lo que se contrata el servicio de contabilidad por el periodo del 1 de agosto al 31 de diciembre del 2024.

Postulados básicos.

Elementos fundamentales que configuran el SCG, teniendo incidencia en la identificación, el análisis, la interpretación, la captación, el procesamiento y el reconocimiento de las transformaciones, transacciones y otros eventos que afectan el ente público y sustentan de manera técnica el registro de las operaciones, la elaboración y presentación de estados financieros; basados en su razonamiento, eficiencia demostrada, respaldo en legislación especializada y aplicación de la Ley de Contabilidad, con la finalidad de uniformar los métodos, procedimientos y prácticas contables.

A continuación, se presentan y explican los Postulados Básicos de Contabilidad Gubernamental:

1) Sustancia Económica

Reconocimiento contable de las transacciones, transformaciones internas y otros eventos, que afectan económicamente al ente público y delimitan la operación del Sistema de Contabilidad Gubernamental (SCG).

2) Entes Públicos

Los poderes Ejecutivo, Legislativo y Judicial de la Federación y de las entidades federativas; los entes autónomos de la Federación y de las entidades federativas; los ayuntamientos de los municipios; los órganos político-administrativos de las demarcaciones territoriales del Distrito Federal; y las entidades de la administración

pública paraestatal, ya sean federales, estatales o municipales.

3) Existencia Permanente

La actividad del ente público se establece por tiempo indefinido, salvo disposición legal en la que se especifique lo contrario.

4) Revelación Suficiente

Los estados e información financiera deben mostrar amplia y claramente la situación financiera y los resultados del ente público.

5) Importancia Relativa

La información debe mostrar los aspectos importantes de la entidad que fueron reconocidos contablemente.

6) Registro e Integración Presupuestaria

La información presupuestaria de los entes públicos se integra en la contabilidad en los mismos términos que se presentan en la Ley de Ingresos y en el Presupuesto de Egresos, de acuerdo a la naturaleza económica que le corresponda.

El registro presupuestario del ingreso y del egreso en los entes públicos se debe reflejar en la contabilidad, considerando sus efectos patrimoniales y su vinculación con las etapas presupuestarias correspondientes.

7) Consolidación de la Información Financiera

Los estados financieros de los entes públicos deberán presentar de manera consolidada la situación financiera, los resultados de operación, el flujo de efectivo o los cambios en la situación financiera y las variaciones a la Hacienda Pública, como si se tratara de un solo ente público.

8) Devengo Contable

Los registros contables de los entes públicos se llevarán con base acumulativa. El ingreso devengado, es el momento contable que se realiza cuando existe jurídicamente el derecho de cobro de impuestos, derechos, productos, aprovechamientos y otros ingresos por parte de los entes públicos. El gasto devengado, es el momento contable que refleja el reconocimiento de una obligación de pago a favor de terceros por la recepción de conformidad de bienes, servicios y obra pública contratados; así como de las obligaciones que derivan de tratados, leyes, decretos, resoluciones y sentencias definitivas.

9) Valuación

Todos los eventos que afecten económicamente al ente público deben ser cuantificados en términos monetarios y se registrarán al costo histórico o al valor económico más objetivo registrándose en moneda nacional.



SIFIDE

SISTEMA DE FINANCIAMIENTO
PARA EL DESARROLLO DEL ESTADO
DE SAN LUIS POTOSÍ

10) Dualidad Económica

El ente público debe reconocer en la contabilidad, la representación de las transacciones y algún otro evento que afecte su situación financiera, su composición por los recursos asignados para el logro de sus fines y por sus fuentes, conforme a los derechos y obligaciones.

11) Consistencia

Ante la existencia de operaciones similares en un ente público, debe corresponder un mismo tratamiento contable, el cual debe permanecer a través del tiempo, en tanto no cambie la esencia económica de las operaciones.

6. Políticas de Contabilidad significativas

- La información financiera está preparada sobre la base de reconocer los ingresos cuando se devengan, es decir, cuando se tiene el derecho de cobro, derivado a que éstos se pagan por parte de los acreditados mediante amortizaciones mensuales, considerando en ese momento presupuestal las provisiones de interés que se registran contablemente al cierre de mes, y el momento presupuestal del ingreso recaudado refleja el interés efectivamente cobrado, el cual ya se consideró en el devengado. Cabe mencionar que los ingresos que se reportan a la Secretaría de Finanzas de manera mensual en el estado de actividades son los ingresos devengados derivado de la naturaleza de la operación del organismo, ya que el mismo realiza provisiones de interés de los créditos que otorga.
- Los estados financieros y sus notas han sido preparadas sobre la base de costo histórico; por lo tanto, no se reconocen efectos de la inflación.
- El mobiliario se registra contablemente por el subtotal, esto derivado del acreditamiento al que se tiene derecho, con el fin de dar cumplimiento a la obligación del pago del IVA.
- Al mes que se informan se han llevado a cabo reclasificaciones entre cuentas del mismo capítulo o entre capítulos de gastos, permitiendo hacer frente a gastos que permitan continuar con la operación y la prestación del servicio de acuerdo a autorización por parte de comités y/o consejos.
- Mediante el acuerdo administrativo publicado en el Periodico Oficial del Estado el día 17 de enero de 2008, se destina el inmueble propiedad de Gobierno del Estado al servicio del Organismo Público Descentralizado denominado, SIFIDE, ubicado en Salvador Nava Martínez No. 2992 Frac. Tangamanga, San Luis Potosí, S.L.P. y el mismo deberá de integrarse en el acervo inmobiliario como parte de su patrimonio, siempre y cuando se destine a los fines del SIFIDE y cumpla con los objetivos planteados.



- Se llevo a cabo en el 2021 conciliación contable de los bienes muebles e intangibles, lo que generará una actualización a revisar las diferencias que se tengan en los valores administrativos y contables, buscando se encuentren empatados los mismos, y posteriormente se evaluará si se puede llevar a cabo una valuación del mobiliario para actualizar su valor de acuerdo a las condiciones actuales de los mismos ya sean por que están inservibles, obsoletos, etc.
- Asimismo, es importante informar que el SIFIDE lleva un control de adquisiciones que por el valor de compra de acuerdo a lo que establece la normativa y a lo establecido en el comité de adquisiciones del organismo al momento de la adquisición no se integraron al patrimonio; sin embargo, se lleva un control de los mismos y se cuenta con un resguardo administrativo para su control.
 - a) De igual manera es importante mencionar que a la fecha que se informa se cuenta con pasivos contingentes registrado contablemente por un monto de \$858,302.00.

En cumplimiento a lo dispuesto en el Art.46, fracción I, de la Ley General de Contabilidad Gubernamental, se informan los pasivos contingentes con los que cuenta el Sistema de Financiamiento para el Desarrollo del Estado de San Luis Potosí (SIFIDE), lo cuales no se encuentran registrados contablemente debido a que las obligaciones o pérdidas relacionadas con contingencias se reconocen cuando es probable que sus efectos se materialicen y existan elementos razonables para su cuantificación.

Si no existen estos elementos razonables, se incluye su revelación en forma cualitativa en las notas a los estados financieros. Lo anterior, de conformidad con lo establecido en el Capitulo VII de los Informes Presupuestarios, Programáticos y de los Indicadores de Postura Fiscal, sección H, del Manual de Contabilidad Gubernamental emitido por el CONAC, donde se establece en términos generales que: “Los pasivos contingentes son obligaciones que tienen su origen en hechos específicos e independientes del pasado que en el futuro pueden ocurrir o no y, de acuerdo con lo que acontezca, desaparecen o se convierten en pasivos reales por ejemplo, juicios, garantías, avales, costos de planes de pensiones, jubilaciones, etc.”. A la fecha que se emiten las presentes notas existen los siguientes pasivos contingentes:

1. PLAN DE PENSIONES NIF D-3

El Sistema de Financiamiento para el Desarrollo del Estado de San Luis Potosí (SIFIDE), realizó los estudios actuariales sobre pasivos contingentes, los cuales nos permiten conocer el pasivo máximo exigible por concepto de pensiones y jubilaciones. El estudio se realizó al 31 de diciembre de 2024, el método de costeo que se utilizó fue el conocido como crédito unitario y preoyectado, descrito en el Boletín D-3, mismo que sigue vigente para la NIF D-3 “Beneficios a los empleados”.

Intengrandose de la siguiete manera:

NIF D-3 BENEFICIOS BENEFICIOS A LOS EMPLEADOS

PLAN DE PENSIONES	
OBLIGACIÓN POR BENEFICIOS DEFINIDOS (OBD)	\$ 6,374,570.34
PLAN DE PRIMA DE ANTIGÜEDAD	
OBLIGACIÓN POR BENEFICIOS DEFINIDOS (OBD)	\$ 343,314.96
PLAN DE INDEMNIZACIÓN LEGAL	
OBLIGACIÓN POR BENEFICIOS DEFINIDOS (OBD)	\$ 137,473.37
BENEFICIOS TOTALES	\$ 6,855,358.67

- b) Actualización: se informará del método utilizado para la actualización del valor de los activos, pasivos y Hacienda Pública/Patrimonio y las razones de dicha elección. Así como informar de la desconexión o reconexión inflacionaria. Estos rubros se presentan haciendo un comparativo correspondiente al mes del ejercicio anterior.
- c) Informar sobre la realización de operaciones en el extranjero y de sus efectos en la información financiera gubernamental:

No aplica, ya que el organismo no realiza operaciones en el extranjero.

- d) Método de valuación de la inversión en acciones de Compañías subsidiarias no consolidadas y asociadas:

No aplica


- d) Sistema y método de valuación de inventarios y costo de lo vendido:

En el presente ejercicio no se llevó a cabo la venta de inmuebles adjudicados, los miso no se integran a los activos ya que derivan de la recuperación de un crédito y su objetivo es la venta, cabe mencionar que en el ejercicio no se llevó a cabo la venta o baja de algún bien mueble.

- e) Beneficios a empleados:

El personal del SIFIDE cuenta con las prestaciones autorizadas, así como una reserva laboral del diez por ciento reconocida en los estados financieros.

- f) Provisiones:



Las provisiones que se manejan corresponden a la operación del ente en relación de los créditos; mensualmente se generan provisiones de interés. También se provisiona un estimado mensual de la gratificación anual y el fondo de ahorro.

g) Reservas:

Como ya se mencionó, se cuenta con una reserva laboral del 10% la cual se actualiza cada ejercicio. Esto es con el fin de aplicar la Norma de información financiera (NIF) D-3 a los Estados Financieros. En dicho cálculo se toma como base los conceptos de indemnizaciones y prima de antigüedad.

h) Cambios en políticas contables y corrección de errores junto con la revelación de los efectos que se tendrá en la información financiera del ente público, ya sea retrospectivos o prospectivos.

No aplica.

h) Reclasificaciones:

Durante el ejercicio se llevaron a cabo diversas reclasificaciones entre los mismos capítulos de gasto, que permitieron en todo momento continuar con la operación y lograr el cumplimiento de las metas planteadas, dichas reclasificaciones fueron autorizadas de manera general en el Consejo y/o en los Comités Técnicos de los fideicomisos. Es impórtate señalar que lo que corresponde al capítulo 1000 solo se reclasifican en el mismo capítulo si es necesario y no se incrementa.

Los saldos al cierre del ejercicio 2023 de la cuentas 1123-003-1000-00026-00000-00000 "SIFIDE" con un monto de \$ 26,981,515.41, así como, 1123-003-5000-00037-00000-00000 "DESARROLLO DE MICROPROYECTOS PRODUCTIVOS DEL ESTADO" con un monto de \$ 26,909,041.31, estos saldos se generan ya que en las bases anteriores a 2019 se llevaban por separado y se hacían las afectaciones contables de manera en que fueran cuentas puente entre las cuentas de deudores y bancos, pero al momento en que se consolidan las bases en el ejercicio 2019 dichas cuentas antes mencionadas se queda una con saldo deudor y otro con saldo acreedor, por lo que se toma la decisión de hacer la cancelación entre estas dos cuentas quedando una diferencia de \$ 72,474.10 que no se pudieron identificar ya proviene de saldos muy antiguos por lo que se procederá a depurar dicho saldo.

En lo que corresponde a la cuenta 1123-003-1000-00028-00000-00000 "ASEGURADORA INSIGNIA LIFE" con un monto de \$ 1,455.40 y 1123-004-5000-00620-00000-00000 "HECTOR URIEL" con un monto de \$ 47,740.00, dichos movimientos de estas cuentas



SIFIDE

SISTEMA DE FINANCIAMIENTO
PARA EL DESARROLLO DEL ESTADO
DE SAN LUIS POTOSÍ

serán reclasificados a la cuenta 1123-090-5000-00011-00000-00000 "VARIOS" ya que en su momento se hizo mal la aplicación contable en dichas cuentas.

En la cuenta 1123-090-1000-00000-00000-00000 "MICROPROYECTOS" con un monto de \$ 189,046.49, en dicha cuenta se identificó la cantidad de \$ 800.46 que corresponde a un seguro que en su momento se hizo mal la aplicación contable por lo que será reclasificado a la cuenta 1123-090-5000-00011-00000-00000 "VARIOS" quedando un monto por la cantidad de \$ 189,846.95 que no se pudo identificar ya que proviene del año 2013 y se necesita checar físicamente que es lo que en su momento se contabilizó en esta cuenta.

En lo referente a la cuenta 1123-090-5000-00011-00000-00000 "VARIOS" con un monto de \$ 127,256.54, aquí después de analizar la procedencia de los saldos se determina hacer los siguientes ajustes ya que se tiene duplicada una póliza por la cantidad de \$ 173,693.12 que corresponden a los intereses generados por NAFIN, un reembolso de hotel que fue pagado y se canceló el viaje y no se hicieron los ajustes contables pertinentes por la cantidad de \$ 8,057, además del ajuste de \$ 47,740 antes mencionado de la cuenta 1123-004-5000-00620-00000-00000 "HECTOR URIEL", quedando el saldo correcto a lo que va del ejercicio en curso.

7. Posición en Moneda Extranjera y Protección por Riesgo Cambiario

No aplica ya que las operaciones que realiza el SIFIDE son en moneda nacional, no se realizan transacciones en moneda extranjera.

8. Reporte Analítico del Activo

- a) Vida útil o porcentajes de depreciación, deterioro o amortización utilizados en los diferentes tipos de activos.

Se lleva a cabo las depreciaciones de acuerdo a los porcentajes establecidos en la Ley del Impuesto sobre la Renta.

- b) Cambios en el porcentaje de depreciación o valor residual de los activos.

No aplica.

- c) Importe de los gastos capitalizados en el ejercicio, tanto financieros como de investigación y desarrollo.

No aplica

- d) Otras circunstancias de carácter significativo que afecten el activo, tales como bienes en garantía, señalados en embargos, litigios, títulos de



SIFIDE

SISTEMA DE FINANCIAMIENTO
PARA EL DESARROLLO DEL ESTADO
DE SAN LUIS POTOSÍ

- e) inversiones entregados en garantías, baja significativa del valor de inversiones financieras, etc.

El SIFIDE y sus programas o fideicomisos han llevado a lo largo de su operación la adjudicación de bienes inmuebles derivado de la recuperación del financiamiento.

9. Fideicomisos, Mandatos y Análogos

- a) Por ramo administrativo que los reporta:

Los fideicomisos en donde el SIFIDE participa o están sectorizados, se integran a la información consolidada del Organismo.

10. Reporte de la Recaudación

- a) Análisis del comportamiento de la recaudación correspondiente al ente público o cualquier tipo de ingreso, de forma separada los ingresos locales de los federales.

Lo que corresponde a ingresos propios que genera el SIFIDE derivado de su operación, cumplió con la proyección establecida por el organismo para el presente ejercicio, superando el monto.

- b) Proyección de la recaudación e ingresos en el mediano plazo:

La proyección en los ingresos propios corresponde a la recuperación de los financiamientos mediante la tasa de interés que se cobra, los cuales van desde menos de un año hasta máximo 60 meses para su recuperación.

11. Información sobre la Deuda y el Reporte Analítico de la Deuda

- a) Utilizar al menos los siguientes indicadores: deuda respecto al PIB y deuda respecto a la recaudación tomando, como mínimo, un período igual o menor a 5 años.

El monto expresado en el formato de endeudamiento neto e intereses de la deuda corresponde a una Línea de Crédito que se tiene con Nacional Financiera, S.N.C., para el otorgamiento de financiamientos y que la misma está garantizada con participaciones federales.

12. Calificaciones otorgadas

Informar, tanto del ente público como cualquier transacción realizada, que haya sido sujeta a una calificación crediticia.

No han sido calificaciones crediticias, solo auditorías financieras y de operación, etc., que fueron aplicadas al organismo y/o los fideicomisos por parte de entes fiscalizadores y por parte de Nacional Financiera, SNC, en su carácter de fondeador al Fideicomiso de Fondo San Luis para la Microempresa.

13. Proceso de Mejora

a) Principales Políticas de control interno.

Se lleva a cabo la aplicación de las Disposiciones y el Manual Administrativo de Aplicación en Materia de Control Interno del Estado a través del Comité instalado.

b) Medidas de desempeño financiero, metas y alcance.

El SIFIDE cada año, dentro de sus programas de trabajo plantea las metas de colocación de los diferentes programas, al cierre del mes se que se informa, se cumplieron de manera global la meta establecida, asimismo se logró la recaudación de los ingresos propios que se tenía programada y la misma se superó, se logró hacer el mejor uso de los recursos destinados al gasto lo que permitió contar con más disponibilidad de dinero para la colocación, el fortalecimiento de fondos de garantía y la reserva laboral.

14. Información por Segmentos

Al cierre del ejercicio no se presenta información por segmentos, y los fideicomisos descritos forman parte de la misma, ya que cumplen con la misma función de otorgamiento de financiamientos a actividades productivas.

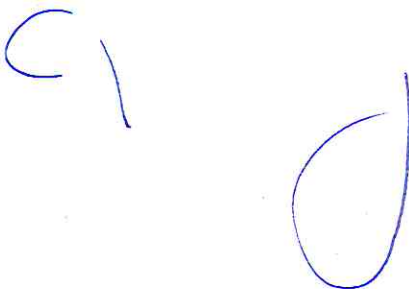
15. Eventos Posteriores al Cierre

Al momento del cierre de los estados financieros se informa que no ocurrieron hechos que afecten económicamente y que no se conocían a la fecha de cierre.

16. Partes Relacionadas

No existen partes relacionadas que pudieran ejercer influencia significativa sobre la toma de decisiones financieras y operativas.

Bajo protesta de decir verdad declaramos que los Estados Financieros y sus notas, son razonables, correctos y son responsabilidad del emisor.



SISTEMA DE FINANCIAMIENTO PARA EL DESARROLLO DEL EDO DE SLP
ANALITICO DE ACTIVO (Consolidado)
DEL 01 DE ENERO AL 31 DE DICIEMBRE DEL 2024
(CIFRAS EN PESOS)

CONCEPTO	SALDO INICIAL	CARGOS DEL PERIODO	ABONOS DEL PERIODO	SALDO FINAL	VARIACION DEL PERIODO				
ACTIVO	546,304,684	1,658,983,150	1,625,006,093	580,281,742	33,977,058			580,281,742	-
ACTIVO CIRCULANTE	166,417,902	1,243,894,724	1,229,178,672	181,133,954	14,716,052			181,133,954	-
1111 Efectivo	8,000	-	3,000	5,000	3,000			5,000	-
1112 Bancos/Tesorería	4,578,780	816,864,193	810,940,229	10,502,744	5,923,963			10,502,744	-
Efectivo y Equivalentes	4,586,780	816,864,193	810,943,229	10,507,744	5,920,963			10,507,744	-
1121 Inversiones financieras de corto plazo	46,561,899	176,430,966	174,431,714	48,561,151	1,999,252			48,561,151	-
1123 Deudores diversos por cobrar a Corto Plazo	105,639,249	102,561,637	103,001,183	105,199,702	439,546			105,199,702	-
1124 Ingresos por recuperar a Corto Plazo	-	-	-	-	-			-	-
1126 Préstamos otorgados a Corto Plazo	12,476,356	125,032,880	118,320,441	19,188,795	6,712,439			19,188,795	-
Derechos a Recibir Efectivo o Equivalentes	164,677,504	404,025,483	395,753,339	172,949,648	8,272,144			172,949,648	-
Derechos a Recibir Bienes o Servicios	-	-	-	-	-			-	-
Inventarios	-	-	-	-	-			-	-
Almacenes	-	-	-	-	-			-	-
1161 Estimaciones para cuentas incobrables por Der	10,048,030	22,540,064	22,482,104	9,990,069	57,960			9,990,069	-
Estimacion por Perdidas o Deterioro de Activo	10,048,030	22,540,064	22,482,104	9,990,069	57,960			9,990,069	-
1193 Bienes derivados de embargos, decomisos, ase	6,614,879	464,984	-	7,079,863	464,984			7,079,863	-
1194 Bienes inmuebles derivados de embargos, dec	586,768	-	-	586,768	-			586,768	-
Otros Activos Circulantes	7,201,648	464,984	-	7,666,632	464,984			7,666,632	-
ACTIVO NO CIRCULANTE	379,886,782	415,088,426	395,827,420	399,147,787	19,261,006			399,147,787	-
1213 Fideicomisos, Mandatos y Contratos Análogos	62,973,699	47,506,586	10,136,752	100,343,532	37,369,834			100,343,532	-
1214 Participaciones y Aportaciones de Capital	856,000	-	-	856,000	-			856,000	-
Inversiones Financieras a Largo Plazo	63,829,699	47,506,586	10,136,752	101,199,532	37,369,834			101,199,532	-
1222 Deudores diversos a Largo Plazo	1,500,000	-	-	1,500,000	-			1,500,000	-
1224 Préstamos Otorgados a Largo Plazo	299,790,249	367,053,318	384,191,514	282,652,054	17,138,195			282,652,054	-
Derechos a Recibir Efectivo o Equivalentes a	301,290,249	367,053,318	384,191,514	284,152,054	17,138,195			284,152,054	-
1231 Terrenos	5,164,274	-	-	5,164,274	-			5,164,274	-
1232 Edificios	-	-	-	-	-			-	-
1233 Edificios No Habitacionales	18,518,205	-	-	18,518,205	-			18,518,205	-
Bienes Inmuebles, Infraestructura y	23,682,479	-	-	23,682,479	-			23,682,479	-
1241 Mobiliario y Equipo de Administración	3,265,457	483,788	46,022	3,703,223	437,766			3,703,223	-
1242 Mobiliario y Equipo Educativo y Recreativo	42,385	-	-	42,385	-			42,385	-
1244 Equipo de Transporte	1,669,061	-	-	1,669,061	-			1,669,061	-
1246 Maquinaria, otros Equipos y Herramientas	1,194,132	13,600	-	1,207,732	13,600			1,207,732	-
Bienes Muebles	6,171,035	497,388	46,022	6,622,401	451,366			6,622,401	-
1251 Software	36,239	-	-	36,239	-			36,239	-
1252 Patentes, Marcas y Derechos	72,446	12,128	-	84,575	12,128			84,575	-
1254 Licencias	1,279,207	-	-	1,279,207	-			1,279,207	-
Activos Intangibles	1,387,893	12,128	-	1,400,021	12,128			1,400,021	-
1261 Depreciación Acomulada de Bienes Inmuebles	11,303,341	17,014	928,341	12,214,668	911,327			12,214,668	-
1263 Depreciación Acomulada de Bienes Muebles	4,789,002	312	391,772	5,180,462	391,460			5,180,462	-
1265 Amortización Acomulada de Activos Intangible	382,231	1,680	133,020	513,571	131,340			513,571	-
(Depreciaciones, Deterioro y Amortizaciones	16,474,573	19,006	1,453,133	17,908,700	1,434,127			17,908,700	-
Activos Diferidos	-	-	-	-	-			-	-
Estimación por Perdida o D: TOTAL	-	-	-	-	-			-	-
Otros Activos no Circulantes	-	-	-	-	-			-	-

SISTEMA DE FINANCIAMIENTO PARA EL DESARROLLO DEL ESTADO DE SAN LUIS POTOSI
ESTADO ANALITICO DE LA DEUDA Y OTROS PASIVOS (consolidado)
DEL 1 DE ENERO AL 31 DE DICIEMBRE DEL 2024
(CIFRAS EN PESOS)

DENOMINACION DE LAS DEUDAS	MONEDA DE CONTRATACION	INSTITUCION O PAIS ACREEDOR	SALDO INICIAL DEL PERIODO	SALDO FINAL DEL PERIODO
DEUDA PUBLICA				
CORTO PLAZO				
DEUDA INTERNA				
INSTITUCIONES DE CREDITO				
TITULOS Y VALORES				
ARRENDAMIENTOS FINANCIEROS				
DEUDA EXTERNA				
ORGANISMOS FINANCIEROS INTERNACIONALES				
DEUDA BILATERAL				
TITULOS Y VALORES				
ARRENDAMIENTOS FINANCIEROS				
SUBTOTAL DE DEUDA PUBLICA A CORTO PLAZO				
LARGO PLAZO				
DEUDA INTERNA				
INSTITUCIONES DE CREDITO				
TITULOS Y VALORES	PESOS	NACIONAL FINANCIERA SNC	23,000,000.00	25,615,081.00
ARRENDAMIENTOS FINANCIEROS				
DEUDA EXTERNA				
ORGANISMOS FINANCIEROS INTERNACIONALES				
DEUDA BILATERAL				
TITULOS Y VALORES				
ARRENDAMIENTOS FINANCIEROS				
SUBTOTAL DE DEUDA PUBLICA A LARGO PLAZO				
TOTAL DE OTROS PASIVOS			93,346,537.00	104,429,993.00
TOTAL DE DEUDA PUBLICA Y OTROS PASIVOS			116,346,537.00	130,045,074.00

Bajo protesta de decir verdad declaramos que los Estados Financieros y sus notas, son razonables, correctos y son responsabilidad del emisor.

Ley General de Contabilidad Gubernamental

LIC. JOVANNY DE JESUS RAMÓN CRUZ
 COORDINADOR GENERAL EJECUTIVO

LIC. GUILLERMO CAMARGO SERRANO
 DIRECTOR GENERAL DE DESARROLLO FINANCIERO Y OPERACIONES

C.P. LUIS MANUEL HERRERA RODRIGUEZ
 AUDITORES EMPRESARIALES ALCAE SC

DECRETO DE CREACION DEL SISTEMA DE FINANCIAMIENTO PARA EL DESARROLLO DEL ESTADO DE SLP ART. OCTAVO FRACCION I Y II
 REGALMENTO INTERIOR DEL SISITEMA DE FINANCIAMIENTO PARA EL DESARROLLO DEL ESTADO DE SLP ART. 12 FRACCION XV Y XX
 LEY GENERAL DE CONTABILIDAD GUBERNAMENTAL ART. 3, 16 Y 52

SISTEMA DE FINANCIAMIENTO PARA EL DESARROLLO DE SAN LUIS POTOSI (CONSOLIDADO)

ESTADO ANALÍTICO DE INGRESOS
DEL 01/01/2024 AL 31/12/2024
(CIFRAS EN PESOS)

Rubro de Ingresos/ Financiamiento	Ingreso					Diferencia
	Estimado	Ampliaciones/ (Reducciones)	Modificado	Devengado	Recaudado	
Impuestos	-	-	-	-	-	-
Cuotas y Aportaciones de Seguridad Social	-	-	-	-	-	-
Contribuciones de Mejoras	-	-	-	-	-	-
Derechos	-	-	-	-	-	-
Productos	2,777,360	9,008,895	11,786,255	11,786,255	11,786,255	9,008,895
Aprovechamientos	-	-	-	-	-	-
Ingresos por Venta de Bienes, Prestacion de Servicios y Otros Ingresos	25,228,951	22,043,612	47,272,563	47,272,563	37,101,202	11,872,251
Participaciones, Aportaciones, Convenios, Transferencias, Asignaciones, Subsidios y S	-	-	-	-	-	-
Ingresos Derivados de Financiamiento	8,999,756	3,467,731	12,467,487	12,467,487	11,543,680	2,543,924
TOTAL	37,006,067	34,520,238	71,526,305	71,526,305	60,431,138	23,425,071
				Ingresos excedentes		

LIC. JOVANNY DE JESUS RAMON CRUZ
COORDINADOR GENERAL EJECUTIVO DEL
SIFIDE

LIC. GUILLERMO CAMARGO SERRANO
DIRECTOR GENERAL DE FINANCIAMIENTO Y
OPERACIONES

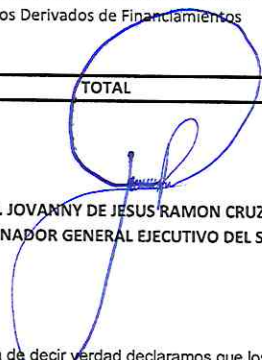
CP. LUIS MANUEL HERRERA RODRIGUEZ
AUDITORES EMPRESARIALES ALCAE SC
CED. PROF 5454832


Bajo protesta de decir verdad declaramos que los Estados Financieros y sus notas, son razonables, correctos y son responsabilidad del emisor.


DECRETO DE CREACION DEL SISTEMA DE FINANCIAMIENTO PARA EL DESARROLLO DEL ESTADO DE SLP ART. OCTAVO FRACCION I Y II
REGALMENTO INTERIOR DEL SISITEMA DE FINANCIAMIENTO PARA EL DESARROLLO DEL ESTADO DE SLP ART. 12 FRACCION XV Y XX
LEY GENERAL DE CONTABILIDAD GUBERNAMENTAL ART. 3, 16 Y 52

SISTEMA DE FINANCIAMIENTO PARA EL DESARROLLO DE SAN LUIS POTOSÍ (CONSOLIDADO)
 ESTADO ANALÍTICO DE INGRESOS
 DEL 01/01/2024 AL 31/12/2024
 (CIFRAS EN PESOS)

Rubro de Ingresos/ Fuente de Financiamiento	Ingreso					Diferencia
	Estimado	Ampliaciones/ (Reducciones)	Modificado	Devengado	Recaudado	
Ingresos del Poder Ejecutivo Federal o Estatal y de los Municipios	8,999,756	3,467,731	12,467,487	12,467,487	11,543,680	2,543,924
Impuestos	-	-	-	-	-	-
Cuotas y Aportaciones de Seguridad Social	-	-	-	-	-	-
Contribuciones de Mejoras	-	-	-	-	-	-
Derechos	-	-	-	-	-	-
Productos	-	-	-	-	-	-
Aprovechamientos	-	-	-	-	-	-
Participaciones, Aportaciones, Convenios, Transferencias, Asignaciones, Subsidios y Subvenciones, y Pensiones y Jubilaciones	8,999,756	3,467,731	12,467,487	12,467,487	11,543,680	2,543,924
Ingresos Derivados de Financiamiento	-	-	-	-	-	-
Ingresos de los Entes Públicos de los Poderes Legislativo y Judicial, de los Organos Autonomos y del Sector Paraestatal o Paramunicipal, así como de las Empresas Productivas del Estado						
Cuotas y Aportaciones de Seguridad Social	-	-	-	-	-	-
Productos	-	-	-	-	-	-
Ingresos por Venta de Bienes, Prestacion de Servicios y Otros Ingresos	-	-	-	-	-	-
Transferencias, Asignaciones, Subsidios y Subvenciones, y Pensiones y Jubilaciones	-	-	-	-	-	-
Ingresos Derivados de Financiamientos	-	-	-	-	-	-
Ingresos Derivados de Financiamientos	-	-	-	-	-	-
TOTAL	8,999,756	3,467,731	12,467,487	12,467,487	11,543,680	2,543,924
				Ingresos excedentes		2,543,924


 LIC. JOVANNY DE JESUS RAMON CRUZ
 COORDINADOR GENERAL EJECUTIVO DEL SIFIDE


 LIC. GUILLERMO CAMARGO SERRANO
 DIRECTOR GENERAL DE FINANCIAMIENTO Y OPERACIONES


 CP. LUIS MANUEL HERRERA RODRIGUEZ
 AUDITORES EMPRESARIALES ALCAE SC
 CED. PROF 5454832

Bajo protesta de decir verdad declaramos que los Estados Financieros y sus notas, son razonables, correctos y son responsabilidad del emisor.

DECRETO DE CREACION DEL SISTEMA DE FINANCIAMIENTO PARA EL DESARROLLO DEL ESTADO DE SLP ART. OCTAVO FRACCION I Y II
 REGALMENTO INTERIOR DEL SISITEMA DE FINANCIAMIENTO PARA EL DESARROLLO DEL ESTADO DE SLP ART. 12 FRACCION XV Y XX
 LEY GENERAL DE CONTABILIDAD GUBERNAMENTAL ART. 3, 16 Y 52

SISTEMA DE FINANCIAMIENTO PARA EL DESARROLLO DEL ESTADO DE SLP (CONSOLIDADO)
 Conciliación entre los Ingresos Presupuestarios y Contables
 Correspondiente al periodo del 1 de enero al 31 de diciembre de 2024
 (Cifras en pesos)

1. Ingresos Presupuestarios	71,526,305
2. Más ingresos contables no presupuestarios	751,793
2.1 Ingresos Financieros	0
2.2 Incremento por Variación de Inventarios	0
2.3 Disminución del exceso de estimaciones por pérdida o deterioro u obsolescencia	0
2.4 Disminución del exceso de provisiones	0
2.5 Otros ingresos y beneficios varios	0
2.6 Otros ingresos contables no presupuestarios	751,793
3. Menos ingresos presupuestarios no contables	0
3.1 Aprovechamientos Patrimoniales	0
3.2 Ingresos derivados de financiamientos	0
3.3 Otros Ingresos presupuestarios no contables	0
4. Ingresos Contables (4 = 1 + 2 - 3)	72,278,098



LIC. JOVANNY DE JESUS RAMON CRUZ
 COORDINADOR GENERAL EJECUTIVO DEL SIFIDE



LIC. GUILLERMO CAMARGO SERRANO
 DIRECTOR GENERAL DE FINANCIAMIENTO Y OPERACIÓN



CP. LUIS MANUEL HERRERA RODRIGUEZ
 AUDITORES EMPRESARIALES ALCAE SC
 CED. PROF 5454832

SISTEMA DE FINANCIAMIENTO PARA EL EDO DE SAN LUIS POTOSÍ


Estado Analítico del Ejercicio del Presupuesto de Egresos Consolidado

Clasificación Administrativa


DEL 01/01/2024 AL 31/12/2024

(CIFRAS EN PESOS)


Concepto	Egresos					Subejercicio 6 = (3 - 4)
	Aprobado 1	Ampliaciones/ (Reducciones) 2	Modificado 3 = (1 + 2)	Devengado 4	Pagado 5	
PROGRAMA FONDO SAN LUIS PARA LA	7,364,694.00	4,727,354.34	12,092,048.34	12,092,048.34	11,937,034.64	0.00
SISTEMA DE FINANCIAMIENTO PARA EL DESARROLLO DEL EDO DE SLP	29,641,373.00	11,413,541.94	41,054,914.94	41,054,914.94	37,310,987.8	0.00
Total del Egreso	37,006,067.00	16,140,896.28	53,146,963.28	53,146,963.28	49,248,022.41	0.00



LIC. JOVANNY DE JESUS RAMON CRUZ
COORDINADOR GENERAL EJECUTIVO DEL SIFIDE



LIC. GUILLERMO CAMARGO SERRANO
DIRECTOR GENERAL DE FINANCIAMIENTO Y OPERACIÓN



C.P. LUIS MANUEL HERRERA RODRIGUEZ
AUDITORES EMPRESARIALES ALCAE SC
CED. PROF 5454832

Bajo protesta de decir verdad declaramos que los Estados Financieros y sus notas, son razonables, correctos y son responsabilidad del emisor.

LEY GENERAL DE CONTABILIDAD GUBERNAMENTAL ART. 3, 16 Y 52

DECRETO DE CREACION DEL SISTEMA DE FINANCIAMIENTO PARA EL DESARROLLO DEL ESTADO DE SLP
REGALMENTO INTERIOR DEL SISTEMA DE FINANCIAMIENTO PARA EL DESARROLLO DEL ESTADO DE SLP

ART. OCTAVO FRACCION I Y II
ART. 12 FRACCION XV Y XX

Gobierno (Federal/Estatal/Municipal) de San Luis Potosí
 ESTADO ANALÍTICO DEL EJERCICIO DEL PRESUPUESTO DE EGRESOS CONSOLIDADO
 Clasificación Administrativa
 DEL 01/01/2024 AL 31/12/2024
 (CIFRAS EN PESOS)

Concepto	Egresos					Subejercicio 6 = (3 - 4)
	Aprobado	Ampliaciones/ (Reducciones)	Modificado	Devengado	Pagado	
	1	2	3 = (1 + 2)	4	5	
Poder Ejecutivo	0.00	0.00	0.00	0.00	0.00	0.00
Poder Legislativo						
Poder Judicial						
Órganos Autónomos						
Total del Egreso	0.00	0.00	0.00	0.00	0.00	0.00

NO APLICA

Bajo protesta de decir verdad declaramos que los Estados Financieros y sus notas, son razonables, correctos y son responsabilidad del emisor.

LEY GENERAL DE CONTABILIDAD GUBERNAMENTAL ART. 3, 16 Y 52

DECRETO DE CREACION DEL SISTEMA DE FINANCIAMIENTO PARA EL DE ART. OCTAVO FRACCION I Y II
 REGALMENTO INTERIOR DEL SISITEMA DE FINANCIAMIENTO PARA EL D ART. 12 FRACCION XV Y XX

Sector Paraestatal del Gobierno (Federal/Estatal/Municipal) de San Luis Potosí
ESTADO ANALÍTICO DEL EJERCICIO DEL PRESUPUESTO DE EGRESOS CONSOLIDADO
 Clasificación Administrativa
 DEL 01/01/2024 AL 31/12/2024
 (CIFRAS EN PESOS)

Concepto	Egresos					Subejercicio
	Aprobado	Ampliaciones/ (Reducciones)	Modificado	Devengado	Pagado	
	1	2	3 = (1 + 2)	4	5	
Entidades Paraestatales y Fideicomisos No Empresariales y No Financieros	0.00	0.00	0.00	0.00	0.00	0.00
Instituciones Públicas de la Seguridad Social						
Entidades Paraestatales Empresariales No Financieras con Participación Estatal Mayoritaria						
Fideicomisos Empresariales No Financieros con Participación Estatal Mayoritaria						
Entidades Paraestatales Empresariales Financieras Monetarias con Participación Estatal Mayoritaria						
Entidades Paraestatales Empresariales Financieras No Monetarias con Participación Estatal Mayoritaria						
Fideicomisos Financieros Públicos con Participación Estatal Mayoritaria						
Entidades Paramunicipales (en sus diferentes clasificaciones)						
Total del Egreso	0.00	0.00	0.00	0.00	0.00	0.00

NO APLICA

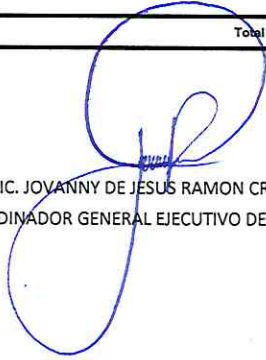
Bajo protesta de decir verdad declaramos que los Estados Financieros y sus notas, son razonables, correctos y son responsabilidad del emisor.

LEY GENERAL DE CONTABILIDAD GUBERNAMENTAL ART. 3, 16 Y 52


DECRETO DE CREACION DEL SISTEMA DE FINANCIAMIENTO PARA EL DESAR ART. OCTAVO FRACCION I Y II
 REGALMENTO INTERIOR DEL SISITEMA DE FINANCIAMIENTO PARA EL DESA ART. 12 FRACCION XV Y XX

SISTEMA DE FINANCIAMIENTO PARA EL DESARROLLO DEL EDO DE SLP
 Estado Analítico del Ejercicio del Presupuesto de Egresos Consolidado
 Clasificación Económica (por Tipo de Gasto)
 DEL 01/01/2024 AL 31/12/2024
 (CIFRAS EN PESOS)

Concepto	Egresos					Subejercicio 6 = (3 - 4)
	Aprobado	Ampliaciones/ (Reducciones)	Modificado	Devengado	Pagado	
	1	2	3 = (1 + 2)	4	5	
Gasto Corriente	36,952,067.00	15,657,243.06	52,609,310.06	52,609,310.06	48,710,369.19	0.00
Gasto de Capital	54,000.00	483,653.22	537,653.22	537,653.22	537,653.22	0.00
Amortización de la Deuda y Disminución de Pasivos						
Pensiones y Jubilaciones						
Participaciones						
Total del Egreso	37,006,067.00	16,140,896.28	53,146,963.28	53,146,963.28	49,248,022.41	0.00


 LIC. JOVANNY DE JESUS RAMON CRUZ
 COORDINADOR GENERAL EJECUTIVO DEL SIFIDE


 LIC. GUILLERMO CAMARGO SERRANO
 DIRECTOR GENERAL DE FINANCIAMIENTO Y OPERACIÓN


 C.P. LUIS MANUEL HERRERA RODRIGUEZ
 AUDITORES EMPRESARIALES ALCAE SC
 CED. PROF 5454832

Bajo protesta de decir verdad declaramos que los Estados Financieros y sus notas, son razonables, correctos y son responsabilidad del emisor.

LEY GENERAL DE CONTABILIDAD GUBERNAMENTAL ART. 3, 16 Y 52

DECRETO DE CREACION DEL SISTEMA DE FINANCIAMIENTO PARA EL DESARROLLO DEL ESTADO DE SLP
 REGALMENTO INTERIOR DEL SISITEMA DE FINANCIAMIENTO PARA EL DESARROLLO DEL ESTADO DE SLP

ART. OCTAVO FRACCION I Y II
 ART. 12 FRACCION XV Y XX

SISTEMA DE FINANCIAMIENTO PARA EL DESARROLLO DEL EDO. DE S.L.P.
 ESTADO ANALITICO DEL EJERCICIO DEL PRESUPUESTO DE EGRESOS CONSOLIDADO
 CLASIFICACION POR OBJETO DE DEL GASTO (CAPITULO Y CONCEPTO)
 DEL 01/01/2024 AL 31/12/2024
 (CIFRAS EN PESOS)

CONCEPTO	Aprobado	Ampliación Reducción	Modificado	Devengado	Pagado	Subejercicio
SERVICIOS PERSONALES	24,051,269.00	-	22,779,230.37	22,779,230.37	21,681,094.00	-
Remuneraciones al personal de carácter permanente	13,433,197.00	-	12,046,021.49	12,046,021.49	12,004,809.83	-
REMUNERACIONES AL PERSONAL DE CARACTER TRANSITORIO	826,143.00	-	4,000.00	4,000.00	4,000.00	-
MATERIALES Y SUMINISTROS	826,143.00	-	636,948.77	636,948.77	632,845.97	-
SERVICIOS GENERALES	12,074,655.00	-	29,193,130.92	29,193,130.92	26,396,429.22	-
TRANSFERENCIAS, ASIGNACIONES, SUBSIDIOS Y OTRAS AYUDAS	-	-	-	-	-	-
BIENES MUEBLES, INMUEBLES E INTANGIBLES	54,000.00	-	537,653.22	537,653.22	537,653.22	-
INVERSION PUBLICA	-	-	-	-	-	-
INVERSIONES FINANCIERAS Y OTRAS PROVISIONES	-	-	-	-	-	-
PARTICIPACIONES Y APORTACIONES	-	-	-	-	-	-
DEUDA PUBLICA	-	-	-	-	-	-
SERVICIOS PERSONALES	24,051,269.00	-	22,779,230.37	22,779,230.37	21,681,094.00	-
Remuneraciones al personal de carácter permanente	13,433,197.00	-	12,046,021.49	12,046,021.49	12,004,809.83	-
REMUNERACIONES AL PERSONAL DE CARACTER TRANSITORIO	826,143.00	-	4,000.00	4,000.00	4,000.00	-
MATERIALES Y SUMINISTROS	826,143.00	-	636,948.77	636,948.77	632,845.97	-
Materiales de administración, emisión de documentos y artículos oficiales	382,090.00	-	262,287.74	262,287.74	261,418.43	-
PRODUCTOS QUIMICOS FARMACEUTICOS Y DE LABORATORIO	214,880.00	-	133,286.59	133,286.59	133,286.59	-
Alimentos y utensilios	214,880.00	-	133,286.59	133,286.59	133,286.59	-
Materias Primas y Materiales de Producción y Comercialización	32,000.00	-	24,893.58	24,893.58	22,369.08	-
Materiales y artículos de construcción y de reparación	2,000.00	-	604.00	604.00	604.00	-
PRODUCTOS QUIMICOS FARMACEUTICOS Y DE LABORATORIO	177,600.00	-	161,950.00	161,950.00	161,950.00	-
Combustibles, lubricantes y aditivos	177,600.00	-	161,950.00	161,950.00	161,950.00	-
VESTUARIO BLANCOS PRENDAS DE PROTECCION Y ARTICULOS	-	-	300.00	300.00	300.00	-
Materiales y Suministros para Seguridad	17,573.00	-	53,626.86	53,626.86	52,917.87	-
Herramientas, refacciones y accesorios menores	17,573.00	-	53,626.86	53,626.86	52,917.87	-
SERVICIOS GENERALES	12,074,655.00	-	29,193,130.92	29,193,130.92	26,396,429.22	-
Servicios básicos	652,284.00	-	615,060.89	615,060.89	589,356.87	-
Servicios de arrendamiento	649,736.00	-	351,992.90	351,992.90	329,488.90	-
Servicios profesionales, científicos, técnicos y otros servicios	7,177,086.00	-	10,354,374.00	10,354,374.00	9,231,927.18	-
Servicios financieros, bancarios y comerciales	732,785.00	-	7,139,136.86	7,139,136.86	7,138,413.84	-
Servicios de instalación, reparación, mantenimiento y conservación	632,188.00	-	1,267,874.60	1,267,874.60	1,222,857.32	-
Servicios de comunicación social y publicidad	1,991,800.00	-	8,233,596.41	8,233,596.41	6,758,871.85	-
Servicios de traslado y viáticos	111,656.00	-	286,527.43	286,527.43	286,425.43	-
SERVICIOS OFICIALES	111,656.00	-	272,818.62	272,818.62	272,818.62	-
Otros servicios generales	124,100.00	-	671,749.21	671,749.21	566,269.21	-
TRANSFERENCIAS, ASIGNACIONES, SUBSIDIOS Y OTRAS AYUDAS	-	-	-	-	-	-
TRANSFERENCIAS INTERNAS Y ASIGNACIONES AL SECTOR PUBLICO	-	-	-	-	-	-
Transferencias al Resto del Sector Publico	-	-	-	-	-	-
SUBSIDIOS Y SUBVENCIONES	-	-	-	-	-	-
Ayudas Sociales	-	-	-	-	-	-
Pensiones y Jubilaciones	-	-	-	-	-	-
TRANSFERENCIAS A FIDEICOMISOS MANDATOS Y OTROS ANALOGOS	-	-	-	-	-	-
Transferencias a la Seguridad Social	-	-	-	-	-	-
Donativos	-	-	-	-	-	-
Transferencias al Exterior	-	-	-	-	-	-
BIENES MUEBLES, INMUEBLES E INTANGIBLES	54,000.00	-	537,653.22	537,653.22	537,653.22	-
Mobiliario y equipo de administración	36,000.00	-	507,808.37	507,808.37	507,808.37	-
MOBILIARIO Y EQUIPO EDUCACIONAL Y RECREATIVO	-	-	-	-	-	-
Equipo e Instrumental Médico y de Laboratorio	-	-	-	-	-	-
VEHICULOS Y EQUIPO DE TRANSPORTE	-	-	-	-	-	-
Equipo de Defensa y Seguridad	-	-	-	-	-	-
MAQUINARIA OTROS EQUIPOS Y HERRAMIENTAS	-	-	-	-	-	-
Activos Biológicos	-	-	-	-	-	-
Bienes Inmuebles	-	-	-	-	-	-
Activos Intangibles	-	-	-	-	-	-
INVERSION PUBLICA	18,000.00	-	14,068.85	14,068.85	14,068.85	-
Obra Publica en Bienes de Dominio Publico	18,000.00	-	14,068.85	14,068.85	14,068.85	-

REFACCIONES Y ACCESORIOS MENORES DE EDIFICIOS	1,039.01	1,039.01	1,039.01	648.01
REFACCIONES Y ACCESORIOS MENORES DE MOBILI Y EQ DE ADMIN	5,120.00	1,703.00	1,703.00	1,421.00
REFACCIONES Y ACCESORIOS PARA EQ COMPUTO	12,123.82	12,123.82	12,123.82	12,123.82
REFACCIONES Y ACCESORIOS MENORES DE EQUIPO E	80.04	80.04	80.04	80.04
REFACCIONES Y ACCESORIOS MENORES DE EQUIPO DE ENERGIA ELCTRICA	21,983.20	31,483.20	31,483.20	31,483.20
OTROS PAGOS DERIVADOS DE LA PRESTACION DEL SERVICIO	69,510.00	200,490.00	200,490.00	200,490.00
AGUA	18,900.00	4,893.00	23,793.00	23,793.00
TELEFONIA TRADICIONAL	25,800.00	8,731.93	17,068.07	17,068.07
TELEFONIA CELULAR	48,000.00	1,334.09	46,665.91	43,233.89
SERVICIOS DE ACCESO DE INTERNET, REDES Y PROCESAMIENTO DE SERVICIOS POSTALES	262,584.00	44,564.00	307,148.00	284,876.00
SERVICIOS POSTALES	30,000.00	10,104.09	19,895.91	19,895.91
ARRENDAMIENTO DE TERRENOS	140,000.00	850.77	139,549.23	139,549.23
ARRENDAMIENTO DE EDIFICIOS	-	-	-	-
ARRENDAMIENTO DE MOBILIARIO Y EQUIPO DE ADMINISTRACION	473,540.00	118,044.27	118,044.27	95,540.27
ARRENDAMIENTO DE EQUIPO DE TRANSPORTE	35,796.00	30,509.40	66,305.40	66,305.40
ARRENDAMIENTO DE ACTIVOS INTANGIBLES	-	28,094.00	28,094.00	28,094.00
OTROS ARRENDAMIENTOS	1,326,570.00	807,905.68	2,134,475.68	1,968,256.88
SERVICIOS LEGALES DE CONTABILIDAD AUDITORIA Y SERVICIOS DE DISEÑO ARQUITECTURA INGENIERIA Y SERVICIOS DE CONSULTORIA ADMINISTRATIVA PROCESOS Y SERVICIOS EN TECNOLOGIAS DE LA INFORMACION	633,600.00	411,092.40	411,092.40	376,292.40
SERVICIOS DE CAPACITACION	18,560.00	226,939.20	226,939.20	226,939.20
SERVICIOS DE APOYO ADMINISTRATIVO FOTOCOPIADO E SERVICIOS DE VIGILANCIA	4,135,632.00	1,952,976.00	1,952,976.00	1,952,976.00
SERVICIOS PROFESIONALES, CIENTIFICOS Y TECNICOS INTEGRALES	614,500.00	4,940,150.00	4,940,150.00	4,070,382.00
SERVICIOS FINANCIEROS Y BANCARIOS	448,224.00	614,036.72	614,036.72	562,376.70
SERVICIOS DE COBRANZA INVESTIGACION CREDITICIA Y SIMILAR	325,774.00	74,704.00	74,704.00	74,704.00
SEGURO DE RESPONSABILIDAD PATRIMONIAL Y FINANZAS	12,334.00	4,249,176.04	4,249,176.04	4,249,176.04
SEGURO DE BIENES PATRIMONIALES	8,280.00	465,213.00	465,213.00	464,489.98
FLETES Y MANIOBRAS	386,397.00	193,691.58	193,691.58	193,691.58
COMISIONES POR VENTAS	29,728.00	89,976.08	89,976.08	89,976.08
CONSERVACION Y MANTENIMIENTO MENOR DE INMUEBLES	6,000.00	45,274.41	45,274.41	45,274.41
INSTALACION REPARACION Y MANTO DE MOBILIARIO Y EQUIPO DE INSTALACION REPARACION Y MANTO DE EQ DE COMPUTO Y REPARACION Y MANTO DE EQ DE TRANSPORTE	13,040.00	2,095,805.75	2,095,805.75	2,095,805.75
SERVICIOS DE LIMPIEZA Y MANEJO DE DESHECHOS	3,000.00	527,348.86	527,348.86	527,348.86
SERVICIOS DE JARDINERIA Y FUMIGACION	579,000.00	3,235.24	3,235.24	3,235.24
DIFUSION POR RADIO TELEVISION Y OTROS MEDIOS DE MENSAJES	1,400.00	5,063.40	5,063.40	5,063.40
DIFUSION POR RADIO, TELEVISION Y OTROS MEDIOS DE SERVICIOS DE CREATIVIDAD, REPRODUCCION Y PRODUCCION DE SERVICIO DE CREACION Y DIFUSION DE CONTENIDO	1,941,840.00	149,392.78	149,392.78	149,392.78
PASAJES AEREOS	10,000.00	564,970.32	564,970.32	519,953.04
PASAJES TERRESTRES	3,000.00	17,864.00	17,864.00	17,864.00
VIATICOS EN EL PAIS	36,046.00	4,454,399.95	4,454,399.95	3,218,171.39
GASTO DE TRASLADOS EN COMISIONES OFICIALES	33,830.00	79,574.66	79,574.66	75,514.66
VIATICOS EN EL EXTRANJERO	28,480.00	1,025,821.80	1,025,821.80	1,025,821.80
OTROS SERVICIOS DE TRASLADO Y HOSPEDAJE	300.00	2,673,800.00	2,673,800.00	2,439,364.00
CONGRESOS Y CONVENCIONES	-	16,160.00	16,160.00	16,160.00
EXPOSICIONES	-	1,110.00	1,110.00	1,110.00
GASTOS DE REPRESENTACION	-	149,849.93	149,849.93	149,849.93
GASTOS DE REPRESENTACION EN CONGRESO CONVENCIONES Y IMPUESTOS Y DERECHOS	-	118,183.50	118,183.50	118,183.50
TENENCIA Y CANJE DE PLACAS	1,000.00	1,224.00	1,224.00	1,122.00
OTROS GASTOS POR RESPONSABILIDADES	16,500.00	55,536.00	55,536.00	55,536.00
IMPUESTO SOBRE NOMINA	-	189,242.40	189,242.40	189,242.40
IMPUESTO SOBRE NOMINA	103,600.00	28,040.22	28,040.22	28,040.22
OTROS SERVICIOS GENERALES	3,000.00	377.89	377.89	377.89
TRANSFERENCIAS INTERNAS OTORGADAS A INSTITUCIONES	-	15,408.00	15,408.00	15,408.00
OTROS SUBSIDIOS	-	520,082.32	520,082.32	427,942.32
OTRAS TRANSFERENCIAS A FIDEICOMISOS	-	135,881.00	135,881.00	122,541.00
MUEBLES DE OFICINA Y ESTAMPERIA	-	-	-	-
EQUIPO DE COMPUTO Y DE TECNOLOGIAS DE LA INFORMACION	36,000.00	189,227.78	189,227.78	189,227.78
OTROS MOBILIARIOS Y EQUIPOS DE ADMINISTRACION	-	318,580.59	318,580.59	318,580.59
CAMARAS FOTOGRAFICAS Y DE VIDEO	-	-	-	-
AUTOMOVILES Y CAMIONES	-	-	-	-
SISTEMA DE AIRE ACONDICIONADO CALEFACCION	-	-	-	-
EQUIPO DE COMUNICACION Y TELECOMUNICACION	-	15,776.00	15,776.00	15,776.00

(Handwritten mark)

(Handwritten signature)

(Handwritten signature)

EQUIPOS DE GENERACION ELECTRICA APARATOS Y ACCESORIOS	-	-	-	-	-
OTROS EQUIPOS	-	-	-	-	-
SOFTWARE	-	-	-	-	-
MARCAS	18,000.00	3,931.15	14,068.85	14,068.85	14,068.85
LICENCIAS INFORMATICAS E INTELCTUALES	-	-	-	-	-
EDIFICACION NO HABITACIONAL	-	-	-	-	-
TOTAL DEL EGRESO	37,006,067.00	16,140,896.28	53,146,963.28	53,146,963.28	49,248,022.41

LIC. JOVANNY DE JESU RAMON CRUZ
COORDINADOR GENERAL EJECUTIVO DEL SIFIDE

LIC. GUILLERMO SERRANO
DIRECTOR GENERAL DE FINANCIAMIENTO Y OPERACIÓN

C.P. LUIS MAJUL HERRERA RODRIGUEZ
AUDITORES EMPRESARIALES ALCAE SC
CED. PROF. 5454832

Bajo protesta de decir verdad declaramos que los Estados Financieros y sus notas, son razonables, correctos y son responsabilidad del emisor.


LEY GENERAL DE CONTABILIDAD GUBERNAMENTAL ART. 3, 16 Y 52

DECRETO DE CREACION DEL SISTEMA DE FINANCIAMIENTO PARA EL DESARROLLO DEL ESTADO DE SLP
REGALMENTO INTERIOR DEL SISTEMA DE FINANCIAMIENTO PARA EL DESARROLLO DEL ESTADO DE SLP

ART. OCTAVO FRACCION II
ART. 12 FRACCION XX Y XX

SISTEMA DE FINANCIAMIENTO PARA EL DESARROLLO DEL EDO. DE S.L.P.
 Estado Analítico del Ejercicio del Presupuesto de Egresos Consolidado
CAPITULO DE GASTO
DEL 01/01/2024 AL 31/12/2024
(CIFRAS EN PESOS)

CONCEPTO	Aprobado	Ampliación Reducción	Modificado	Devengado	Pagado	Subejercicio
1000 SERVICIOS PERSONALES	24,051,269.00	- 1,272,038.63	22,779,230.37	22,779,230.37	21,681,094.00	-
2000 MATERIALES Y SUMINISTROS	826,143.00	- 189,194.23	636,948.77	636,948.77	632,845.97	-
3000 SERVICIOS GENERALES	12,074,655.00	17,118,475.92	29,193,130.92	29,193,130.92	26,396,429.22	-
4000 TRANSFERENCIAS ASIGNACIONES SI	-	-	-	-	-	-
5000 BIENES MUEBLES, INMUEBLES E INT	54,000.00	483,653.22	537,653.22	537,653.22	537,653.22	-
6000 INVERSION PUBLICA	-	-	-	-	-	-
TOTAL DEL EGRESO	37,006,067.00	16,140,896.28	53,146,963.28	53,146,963.28	49,248,022.41	-


 LIC. JOVANNY DE JESUS RAMON CRUZ
 COORDINADOR GENERAL EJECUTIVO DEL SIFIDE


 LIC. GUILLERMO CAMARGO SERRANO
 DIRECTOR GENERAL DE FINANCIAMIENTO Y OPERACIÓN


 C.P. LUIS MANUEL HERRERA RODRIGUEZ
 AUDITORES EMPRESARIALES ALCAE SC
 CED. PROF 5454832

Bajo protesta de decir verdad declaramos que los Estados Financieros y sus notas, son razonables, correctos y son responsabilidad del emisor.

LEY GENERAL DE CONTABILIDAD GUBERNAMENTAL ART. 3, 16 Y 52

DECRETO DE CREACION DEL SISTEMA DE FINANCIAMIENTO PARA EL DESARROLLO DEL ESTADO DE SLP
 REGALMENTO INTERIOR DEL SISITEMA DE FINANCIAMIENTO PARA EL DESARROLLO DEL ESTADO DE SLP

SISTEMA DE FINANCIAMIENTO PARA EL DESARROLLO DEL EDO DE SAN LUIS POTOSÍ
 Estado Analítico del Ejercicio del Presupuesto de Egresos Consolidado
 Clasificación Funcional (Finalidad y Función)
 DEL 01/01/2024 AL 31/12/2024
 (CIFRAS EN PESOS)

Concepto	Egresos					Subejercicio
	Aprobado	Ampliaciones/ (Reducciones)	Modificado	Devengado	Pagado	
	1	2	3 = (1 + 2)	4	5	
Gobierno						
Legislación						
Justicia						
Coordinación de la Política de Gobierno						
Relaciones Exteriores						
Asuntos Financieros y Hacendarios						
Seguridad Nacional						
Asuntos de Orden Público y de Seguridad Interior						
Otros Servicios Generales						
Desarrollo Social						
Protección Ambiental						
Vivienda y Servicios a la Comunidad						
Salud						
Recreación, Cultura y Otras Manifestaciones Sociales						
Educación						
Protección Social						
Otros Asuntos Sociales						
Desarrollo Económico						
Asuntos Económicos, Comerciales y Laborales en General	37,006,067.00	16,140,896.28	53,146,963.28	53,146,963.28	49,248,022.41	0.00
Agropecuaria, Silvicultura, Pesca y Caza						
Combustibles y Energía						
Minería, Manufacturas y Construcción						
Transporte						
Comunicaciones						
Turismo						
Ciencia, Tecnología e Innovación						
Otras Industrias y Otros Asuntos Económicos						
Otras no Clasificadas en Funciones Anteriores						
Transacciones de la Deuda Pública / Costo Financiero de la Deuda						
Transferencias, Participaciones y Aportaciones entre Diferentes Niveles y Ordenes de Gobierno						
Saneamiento del Sistema Financiero						
Adeudos de Ejercicios Fiscales Anteriores						
Total del Egreso	37,006,067.00	16,140,896.28	53,146,963.28	53,146,963.28	49,248,022.41	0.00

LIC. JOYANNY DE JESUS RAMON CRUZ
 COORDINADOR GENERAL EJECUTIVO DEL SIFIDE

LIC. GUILLERMO CAMARGO SERRANO
 DIRECTOR GENERAL DE FINANCIAMIENTO Y OPERACIÓN

C.P. LUIS MANUEL HERRERA RODRIGUEZ
 AUDITORES EMPRESARIALES ALCAE SC

Bajo protesta de decir verdad declaramos que los Estados Financieros y sus notas, son razonables, correctos y son responsabilidad del emisor.

LEY GENERAL DE CONTABILIDAD GUBERNAMENTAL ART. 3, 16 Y 52

DECRETO DE CREACION DEL SISTEMA DE FINANCIAMIENTO PARA EL DESARROLLO DEL ESTADO DE SLP
 REGALMENTO INTERIOR DEL SISITEMA DE FINANCIAMIENTO PARA EL DESARROLLO DEL ESTADO DE SLP

ART. OCTAVO FRACCION I Y II
 ART. 12 FRACCION XV Y XX

1000	1700	1710	1711	ESTIMULOS POR PRODUCTIVIDAD	2,353,285.03	252,829.65	2,100,455.38	2,100,455.38	1,626,373.43
2000	2100	2110	2111	MATERIALES ÚTILES Y EQUIPOS MENC	354,090.00	134,273.98	219,816.02	219,816.02	218,946.71
2000	2100	2120	2121	MATERIALES Y ÚTILES DE IMPRESION Y	-	8,175.93	8,175.93	8,175.93	8,175.93
2000	2100	2140	2141	MATERIALES, ÚTILES Y EQ MENORES D	-	405.00	405.00	405.00	405.00
2000	2100	2150	2151	MATERIAL IMPRESO E INFORMACION I	2,000.00	-	-	1,595.00	1,595.00
2000	2100	2160	2161	MATERIAL DE LIMPIEZA	26,000.00	6,700.79	19,299.21	19,299.21	19,299.21
2000	2200	2210	2211	ALIMENTACION EN OFICINAS O LUGAR	180,880.00	74,445.19	106,434.81	106,434.81	106,434.81
2000	2200	2210	2212	ALIMENTACION EN EVENTOS OFICIALE	30,000.00	4,401.02	25,598.98	25,598.98	25,598.98
2000	2200	2210	2213	ALIMENTACION EN PROGRAMAS DE C/	-	-	-	-	-
2000	2200	2230	2231	UTENSILIOS PARA EL SERVICIO DE ALIM	4,000.00	2,747.20	1,252.80	1,252.80	1,252.80
2000	2400	2430	2431	CAL, YESO Y PRODUCTOS DE YESO	-	259.00	259.00	259.00	259.00
2000	2400	2460	2461	MATERIAL ELECTRICO Y ELECTRONICO	8,000.00	2,329.08	5,670.92	5,670.92	5,670.92
2000	2400	2480	2481	MATERIALES COMPLEMENTARIOS	-	14,984.00	14,984.00	14,984.00	14,984.00
2000	2400	2490	2491	OTROS MATERIALES Y ARTICULOS DE C	24,000.00	5,289.50	18,710.50	18,710.50	18,710.50
2000	2500	2530	2531	MEDICINAS Y PRODUCTOS FARMACEUT	2,000.00	1,396.00	604.00	604.00	604.00
2000	2500	2540	2541	MATERIALES ACCESORIOS Y SUMINIST	-	-	-	-	-
2000	2500	2560	2561	FIBRAS SINTETICAS HULES PLASTICOS	-	-	-	-	-
2000	2600	2610	2611	COMBUSTIBLES LUBRICANTES Y ADITV	177,600.00	15,650.00	161,950.00	161,950.00	161,950.00
2000	2700	2710	2711	VESTUARIO Y UNIFORMES	-	-	-	-	-
2000	2700	2720	2721	PRENDAS DE SEGURIDAD Y PROTECCIO	-	300.00	300.00	300.00	300.00
2000	2700	2750	2751	BLANCOS Y OTROS PRODUCTOS TEXTIL	-	-	-	-	-
2000	2900	2910	2911	HERRAMIENTAS MENORES	1,250.00	5,947.79	7,197.79	7,197.79	7,161.80
2000	2900	2920	2921	REFACCIONES Y ACCESORIOS MENORE	-	1,039.01	1,039.01	1,039.01	1,039.01
2000	2900	2930	2931	REFACCIONES Y ACCESORIOS MENORE	6,823.00	5,120.00	1,703.00	1,703.00	1,421.00
2000	2900	2940	2941	REFACCIONES Y ACCESORIOS PARA EQ	-	12,123.82	12,123.82	12,123.82	12,123.82
2000	2900	2950	2951	REFACCIONES Y ACCESORIOS MENORE	-	80.04	80.04	80.04	80.04
2000	2900	2960	2961	REFACCIONES Y ACCESORIOS MENORE	9,500.00	21,983.20	31,483.20	31,483.20	31,483.20
3000	3100	3110	3111	ENERGIA ELECTRICA	270,000.00	69,510.00	200,490.00	200,490.00	200,490.00
3000	3100	3110	3113	OTROS PAGOS DERIVADOS DE LA PRES	-	-	-	-	-
3000	3100	3130	3131	AGUA	18,900.00	4,893.00	13,997.00	13,997.00	13,997.00
3000	3100	3140	3141	TELEFONIA TRADICIONAL	25,800.00	8,731.93	17,068.07	17,068.07	17,068.07
3000	3100	3150	3151	TELEFONIA CELULAR	48,000.00	1,334.09	46,665.91	46,665.91	46,665.91
3000	3100	3170	3171	SERVICIOS DE ACCESO DE INTERNET, R	262,584.00	44,564.00	307,148.00	307,148.00	284,876.00
3000	3100	3180	3182	SERVICIOS POSTALES	30,000.00	10,104.09	19,895.91	19,895.91	19,895.91
3000	3200	3210	3211	ARRENDAMIENTO DE TERRENOS	140,400.00	850.77	139,549.23	139,549.23	139,549.23
3000	3200	3220	3221	ARRENDAMIENTO DE EDIFICIOS	-	-	-	-	-
3000	3200	3230	3231	ARRENDAMIENTO DE MOBILIARIO Y EC	-	118,044.27	118,044.27	118,044.27	95,540.27
3000	3200	3250	3251	ARRENDAMIENTO DE EQUIPO DE TI	473,540.00	473,540.00	-	-	-
3000	3200	3270	3271	ARRENDAMIENTO DE ACTIVOS INTANG	35,796.00	-	-	-	-
3000	3200	3290	3291	OTROS ARRENDAMIENTOS	-	66,305.40	66,305.40	66,305.40	66,305.40
3000	3300	3310	3311	SERVICIOS LEGALES DE CONTABILIDAD	1,326,570.00	807,965.68	2,134,475.68	2,134,475.68	1,968,256.88
3000	3300	3320	3321	SERVICIOS DE DISEÑO ARQUITECTURA I	-	-	-	-	-
3000	3300	3330	3331	SERVICIOS DE CONSULTORIA ADMINIS	-	411,092.40	411,092.40	411,092.40	376,292.40
3000	3300	3330	3332	SERVICIOS EN TECNOLOGIAS DE LA INF	639,600.00	406,660.80	226,939.20	226,939.20	226,939.20
3000	3300	3340	3341	SERVICIOS DE CAPACITACION	18,560.00	1,934,416.00	1,952,976.00	1,952,976.00	1,952,976.00
3000	3300	3360	3361	SERVICIOS DE APOYO ADMINISTRATIV	4,135,632.00	804,518.00	4,940,150.00	4,940,150.00	4,070,382.00
3000	3300	3380	3381	SERVICIOS DE VIGILANCIA	614,500.00	463.28	614,036.72	614,036.72	562,376.70
3000	3400	3410	3411	SERVICIOS PROFESIONALES, CIENTIFIC	448,224.00	373,520.00	74,704.00	74,704.00	74,704.00
3000	3400	3420	3421	SERVICIOS DE COBRANZA INVESTIGAC	325,774.00	3,923,402.04	4,249,176.04	4,249,176.04	4,249,176.04
3000	3400	3440	3441	SEGUROS DE RESPONSABILIDAD PATRI	12,334.00	452,879.00	465,213.00	465,213.00	464,489.98
3000	3400	3450	3451	SEGURO DE BIENES PATRIMONIALES	8,280.00	193,691.58	193,691.58	193,691.58	193,691.58
3000	3400	3470	3471	FLETES Y MANOBRAS	-	81,006.08	81,006.08	81,006.08	81,006.08
3000	3400	3480	3481	COMISIONES POR VENTAS	386,397.00	1,709,408.75	2,095,805.75	2,095,805.75	2,095,805.75
3000	3500	3510	3511	CONSERVACION Y MANTENIMIENTO N	29,728.00	497,620.86	527,348.86	527,348.86	527,348.86
3000	3500	3520	3521	INSTALACION REPARACION Y MANTO I	6,000.00	2,764.76	3,235.24	3,235.24	3,235.24
3000	3500	3530	3531	INSTALACION REPARACION Y MANTO I	13,040.00	7,976.60	5,063.40	5,063.40	5,063.40
3000	3500	3550	3551	REPARACION Y MANTO DE EQ DE TRAN	3,000.00	146,392.78	149,392.78	149,392.78	149,392.78
3000	3500	3580	3581	SERVICIOS DE LIMPIEZA Y MANEJO DE	579,000.00	14,029.68	564,970.32	564,970.32	519,534.04
3000	3600	3610	3611	SERVICIOS FINANCIEROS Y BANCARIOS	1,400.00	16,464.00	17,864.00	17,864.00	17,864.00
3000	3600	3620	3621	DIFUSION POR RADIO, TELEVISION Y C	20,000.00	59,574.66	79,574.66	79,574.66	75,514.66
3000	3600	3630	3631	SERVICIOS DE CREATIVIDAD, REPRODU	29,000.00	996,821.80	1,025,821.80	1,025,821.80	1,025,821.80
3000	3600	3660	3661	SERVICIO DE CREACION Y DIFUSION DE	1,941,840.00	731,960.00	2,673,800.00	2,673,800.00	2,439,364.00
3000	3700	3710	3711	PASAJES AEROS	10,000.00	6,160.00	16,160.00	16,160.00	16,160.00
3000	3700	3720	3721	PASAJES TERRESTRES	3,000.00	1,890.00	1,110.00	1,110.00	1,110.00
3000	3700	3750	3751	VIATICOS EN EL PAIS	36,046.00	113,803.93	149,849.93	149,849.93	149,849.93
3000	3700	3750	3752	GASTO DE TRASLADOS EN COMISIONE	33,830.00	84,353.50	118,183.50	118,183.50	118,183.50
3000	3700	3760	3761	VIATICOS EN EL EXTRANJERO	28,480.00	28,480.00	-	-	-
3000	3700	3790	3791	OTROS SERVICIOS DE TRASLADO Y HOS	300.00	924.00	1,224.00	1,224.00	1,122.00
3000	3800	3850	3851	CONGRESOS Y CONVENCIONES	-	55,536.00	55,536.00	55,536.00	55,536.00
3000	3800	3840	3841	EXPOSICIONES	-	189,242.40	189,242.40	189,242.40	189,242.40
3000	3800	3920	3921	GASTOS DE REPRESENTACION	-	28,040.22	28,040.22	28,040.22	28,040.22
3000	3800	3980	3982	GASTOS DE REPRESENTACION EN CON	-	-	-	-	-
3000	3900	3990	3991	IMPUESTOS Y DERECHOS	1,000.00	622.11	377.89	377.89	377.89
3000	3900	3920	3923	TENENCIA Y CANJE DE PLACAS	16,500.00	1,092.00	15,408.00	15,408.00	15,408.00
3000	3900	3960	3961	OTROS GASTOS POR RESPONSABILIDA	-	-	-	-	-
3000	3900	3980	3982	IMPUESTO SOBRE NOMINA	56,352.68	416,482.32	472,835.00	472,835.00	380,695.00
3000	3900	3991	3991	OTROS SERVICIOS GENERALES	3,000.00	132,881.00	135,881.00	135,881.00	122,541.00
4000	4100	4180	4181	TRANSFERENCIAS INTERNAS OTORGA	-	-	-	-	-
4000	4300	4390	4391	OTROS SUBSIDIOS	-	-	-	-	-
4000	4600	4690	4691	OTRAS TRANSFERENCIAS A FIDEICOMI	-	-	-	-	-
5000	5100	5110	5111	MUEBLES DE OFICINA Y ESTANTERIA	36,000.00	153,227.78	189,227.78	189,227.78	189,227.78
5000	5100	5150	5151	EQUIPO DE CÓMPUTO Y DE TECNOLOG	-	318,580.59	318,580.59	318,580.59	318,580.59
5000	5100	5190	5191	OTROS MOBILIARIOS Y EQUIPOS DE AC	-	-	-	-	-
5000	5200	5230	5231	CAMARAS FOTOGRAFICAS Y DE VIDEO	-	-	-	-	-
5000	5400	5410	5411	AUTOMOVILES Y CAMIONES	-	-	-	-	-
5000	5600	5640	5641	SISTEMA DE AIRE ACONDICIONADO CA	-	15,776.00	15,776.00	15,776.00	15,776.00
5000	5600	5650	5651	EQUIPO DE COMUNICACION Y TELECO	-	-	-	-	-
5000	5600	5660	5661	EQUIPOS DE GENERACION ELECTRICA	-	-	-	-	-
5000	5600	5690	5691	OTROS EQUIPOS	-	-	-	-	-
5000	5900	5910	5911	SOFTWARE	-	-	-	-	-
5000	5900	5930	5931	MARCAS	18,000.00	3,931.15	14,068.85	14,068.85	14,068.85
5000	5900	5970	5971	LICENCIAS INFORMATICAS E INTELCTI	-	-	-	-	-
6000	6100	6120	6121	EDIFICACION NO HABITACIONAL	-	-	-	-	-
TOTAL DEL EGRESO					28,011,863.56	13,142,612.52	41,154,476.08	41,154,476.08	38,491,763.77

RECURSOS ESTATALES TRANSFERIDOS

1000	0	0	0	SERVICIOS PERSONALES	5,147,756.44	1,845.56	5,149,702.00	5,149,702.00	5,149,702.00
2000	0	0	0	MATERIALES Y SUMINISTROS	-	-	-	-	-
3000	0	0	0	SERVICIOS GENERALES	-	4,454,399.95	4,454,399.95	4,454,399.95	3,218,171.39
4000	0	0	0	TRANSFERENCIAS, ASIGNACIONES, SUBSIDIOS Y OTRAS AYUDAS	-	-	-	-	-
5000	0	0	0	BIENES MUEBLES, INMUEBLES E INTANGIBLES	-	-	-	-	-
6000	0	0	0	INVERSION PUBLICA	-	-	-	-	-
7000	0	0	0	INVERSIONES FINANCIERAS Y OTRAS PROVISIONES	-	-	-	-	-
8000	0	0	0	PARTICIPACIONES Y APORTACIONES	-	-	-	-	-
9000	0	0	0	DEUDA PUBLICA	-	-	-	-	-
1000	0	0	0	SERVICIOS PERSONALES	-	-	-	-	-
1000	1100	0	0	Remuneraciones al personal de caracte	4,822,675.16	-	4,822,675.16	4,822,675.16	4,822,675.16
1000	1200	0	0	REMUNERACIONES AL PERSONAL DE CARACTER TRANSITORIO	-	-	-	-	-
1000	1300	0	0	Remuneraciones adicionales y especial	77,338.93	1,945.56	79,884.49	79,884.49	79,884.49

1000	1400	0	0	Seguridad Social					
1000	1500	0	0	Otras prestaciones sociales y económicas	247,142.35				
1000	1600	0	0	PREVISIONES		247,142.35		247,142.35	247,142.35
1000	1700	0	0	PAGO DE ESTIMULOS A SERVIDORES PUBLICOS					
2000	0	0	0	MATERIALES Y SUMINISTROS					
2000	2100	0	0	Materiales de administración, emisión de documentos y artículos oficiales					
2000	2200	0	0	Alimentos y utensilios					
2000	2300	0	0	Materias Primas y Materiales de Producción y Comercialización					
2000	2400	0	0	Materiales y artículos de construcción y de reparación					
2000	2500	0	0	PRODUCTOS QUIMICOS FARMACEUTICOS Y DE LABORATORIO					
2000	2600	0	0	Combustibles, lubricantes y aditivos					
2000	2700	0	0	VESTUARIO BLANCOS PRENDAS DE PROTECCION Y ARTICULOS					
2000	2800	0	0	Materiales y Suministros para Seguridad					
2000	2900	0	0	Herramientas, refacciones y accesorios menores					
3000	0	0	0	SERVICIOS GENERALES					
3000	3100	0	0	Servicios básicos					
3000	3200	0	0	Servicios de arrendamiento					
3000	3300	0	0	Servicios profesionales, científicos, técnicos y otros servicios					
3000	3400	0	0	Servicios financieros, bancarios y comerciales					
3000	3500	0	0	Servicios de instalación, reparación, mantenimiento y conservación					
3000	3600	0	0	Servicios de comunicación social y pub					
3000	3700	0	0	Servicios de traslado y viáticos	4,454,399.95	4,454,399.95		4,454,399.95	3,218,171.39
3000	3800	0	0	SERVICIOS OFICIALES					
3000	3900	0	0	Otros servicios generales					
4000	0	0	0	TRANSFERENCIAS, ASIGNACIONES, SUBSIDIOS Y OTRAS AYUDAS					
4000	4100	0	0	TRANSFERENCIAS INTERNAS Y ASIGNACIONES AL SECTOR PUBLICO					
4000	4200	0	0	Transferencias al Resto del Sector Publico					
4000	4300	0	0	SUBSIDIOS Y SUBVENCIONES					
4000	4400	0	0	Ayudas Sociales					
4000	4500	0	0	Pensiones y Jubilaciones					
4000	4600	0	0	TRANSFERENCIAS A FIDEICOMISOS MANDATOS Y OTROS ANALOGOS					
4000	4700	0	0	Transferencias a la Seguridad Social					
4000	4800	0	0	Donativos					
4000	4900	0	0	Transferencias al Exterior					
5000	0	0	0	BIENES MUEBLES, INMUEBLES E INTANGIBLES					
5000	5100	0	0	Mobiliario y equipo de administración					
5000	5200	0	0	MOBILIARIO Y EQUIPO EDUCACIONAL Y RECREATIVO					
5000	5300	0	0	Equipo e Instrumental Médico y de Laboratorio					
5000	5400	0	0	VEHICULOS Y EQUIPO DE TRANSPORTE					
5000	5500	0	0	Equipo de Defensa y Seguridad					
5000	5600	0	0	MAQUINARIA OTROS EQUIPOS Y HERRAMIENTAS					
5000	5700	0	0	Activos Biológicos					
5000	5800	0	0	Bienes Inmuebles					
5000	5900	0	0	Activos Intangibles					
6000	0	0	0	INVERSION PUBLICA					
6000	6100	0	0	Obra Publica en Bienes de Dominio Publico					
6000	6200	0	0	Obra Publica en Bienes Propios					
6000	6300	0	0	Proyectos Productivos y Acciones de Fomento					
7000	0	0	0	INVERSIONES FINANCIERAS Y OTRAS PROVISIONES					
7000	7100	0	0	Inversiones para el Fomento de Actividades Productivas					
7000	7200	0	0	Acciones y Participaciones de Capital					
7000	7300	0	0	Compra de Títulos y Valores					
7000	7400	0	0	Concesion de Prestamos					
7000	7500	0	0	Inversiones en Fideicomisos, Mandatos y Otros Análogos					
7000	7600	0	0	Otras Inversiones Financieras					
7000	7700	0	0	Provisiones para Contingencias y Otras Erogaciones Especiales					
8000	0	0	0	PARTICIPACIONES Y APORTACIONES					
8000	8100	0	0	Participaciones					
8000	8200	0	0	Aportaciones					
8000	8300	0	0	Convenios					
9000	0	0	0	DEUDA PUBLICA					
9000	9100	0	0	Amortización de la Deuda Publica					
9000	9200	0	0	Intereses de la Deuda Publica					
9000	9300	0	0	Comisiones de la Deuda Publica					
9000	9400	0	0	Gasto de la Deuda publica					
9000	9500	0	0	Costo por Coberturas					
9000	9600	0	0	Apoyos Financieros					
9000	9700	0	0	Adeudos de Ejercicios Fiscales Anteriores					
9000	9800	0	0	(Adefas)					
1000	1100	1130	1131	SUELDO BASE	4,822,675.16				
1000	1100	1130	1132	COMPLEMENTO DE SUELDO		4,822,675.16		4,822,675.16	4,822,675.16
1000	1200	1220	1221	SUELDO BASE AL PERSONAL EVENTUAL					
1000	1200	1230	1231	RETRIBUCIONES POR SERVICIOS DE CARACTER SOCIAL					
1000	1300	1310	1311	PRIMA QUINQUENAL POR AÑOS DE SERVICIOS EFECTIVOS					
1000	1300	1320	1321	PRIMA VACACIONAL	68,355.65				
1000	1300	1320	1322	PRIMA DOMINICAL		1,945.56		68,355.65	68,355.65
1000	1300	1320	1323	GRATIFICACIÓN DE FIN DE AÑO				1,945.56	1,945.56
1000	1300	1330	1332	PAGO DE DIAS DE DESCANSO LABORAL	9,583.28				
1000	1400	1410	1411	CUOTAS AL IMSS		9,583.28		9,583.28	9,583.28
1000	1400	1420	1421	CUOTAS PARA LA VIVIENDA					
1000	1400	1430	1431	CUOTAS PARA EL SISTEMA DE AHORRO PARA EL RETIRO					
1000	1400	1440	1441	CUOTAS PARA EL SEGURO DE VIDA DEL PERSONAL					
1000	1400	1440	1444	SEGURO GASTOS MEDICOS MAYORES					
1000	1500	1510	1511	FONDO DE AHORRO	100,255.44				
1000	1500	1520	1521	INDEMNIZACIONES Y LIQUIDACIONES POR RETIRO Y HABERES CAIDOS		100,255.44		100,255.44	100,255.44
1000	1500	1530	1531	FONDO DE AHORRO (PENSIONES)					
1000	1500	1540	1541	PRESTACIONES CONTRACTUALES MEN:	146,886.91				
1000	1500	1540	1542	PRESTACIONES CONTRACTUALES ANUALES		146,886.91		146,886.91	146,886.91
1000	1500	1590	1592	OTRAS PRESTACIONES POR APOYOS EVENTOS Y FESTEIOS					
1000	1500	1590	1593	APORTACIONES SOCIALES Y ECONOMICAS					
1000	1600	1610	1612	PREVISION DE INCREMENTO SALARIAL					
1000	1700	1710	1711	ESTIMULOS POR PRODUCTIVIDAD					
2000	2100	2110	2111	MATERIALES ÚTILES Y EQUIPOS MENORES DE OFICINA					
2000	2100	2120	2121	MATERIALES Y UTILES DE IMPRESION Y REPRODUCCION					
2000	2100	2140	2141	MATERIALES, UTILES Y EQ MENORES DE TECNOLOGIAS DE LA INF. Y					
2000	2100	2150	2151	MATERIAL IMPRESO E INFORMACION DIGITAL					
2000	2100	2160	2161	MATERIAL DE LIMPIEZA					
2000	2200	2210	2211	ALIMENTACIÓN EN OFICINAS O LUGARES DE TRABAJO					
2000	2200	2210	2212	ALIMENTACIÓN EN EVENTOS OFICIALES					
2000	2200	2210	2213	ALIMENTACIÓN EN PROGRAMAS DE CAPACITACIÓN Y					
2000	2200	2230	2231	UTENSILIOS PARA EL SERVICIO DE ALIMENTACION					
2000	2400	2430	2431	CAL YESO Y PRODUCTOS DE YESO					
2000	2400	2460	2461	MATERIAL ELECTRICO Y ELECTRONICO					
2000	2400	2480	2481	MATERIALES COMPLEMENTARIOS					
2000	2400	2490	2491	OTROS MATERIALES Y ARTICULOS DE CONSTRUCCION Y					
2000	2500	2530	2531	MEDICINAS Y PRODUCTOS FARMACEUTICOS					
2000	2500	2540	2541	MATERIALES ACCESORIOS Y SUMINISTROS MEDICOS					
2000	2500	2560	2561	FIBRAS SINTETICAS HULES PLASTICOS Y DERIVADOS					
2000	2600	2610	2611	COMBUSTIBLES LUBRICANTES Y ADITIVOS					
2000	2700	2710	2711	VESTUARIO Y UNIFORMES					
2000	2700	2720	2721	PRENDAS DE SEGURIDAD Y PROTECCION PERSONAL					
2000	2700	2750	2751	BLANCOS Y OTROS PRODUCTOS TEXTILES EXCEPTO PRENDAS DE					
2000	2900	2910	2911	HERRAMIENTAS MENORES					
2000	2900	2920	2921	REFACCIONES Y ACCESORIOS MENORES DE EDIFICIOS					
2000	2900	2930	2931	REFACCIONES Y ACCESORIOS MENORES DE MOBI Y EQ DE ADMIN					
2000	2900	2940	2941	REFACCIONES Y ACCESORIOS PARA EQ COMPUTO					

9

2000	2900	2950	2951	REFACCIONES Y ACCESORIOS MENORES DE EQUIPO E					
2000	2900	2960	2961	REFACCIONES Y ACCESORIOS MENORES DE EQUIPO DE					
3000	3100	3110	3111	ENERGÍA ELCTRICA					
3000	3100	3110	3113	OTROS PAGOS DERIVADOS DE LA PRESTACION DEL SERVICIO					
3000	3100	3130	3131	AGUA					
3000	3100	3140	3141	TELEFONÍA TRADICIONAL					
3000	3100	3150	3151	TELEFONIA CELULAR					
3000	3100	3170	3171	SERVICIOS DE ACCESO DE INTERNET, REDES Y PROCESAMIENTO DE					
3000	3100	3180	3182	SERVICIOS POSTALES					
3000	3200	3210	3211	ARRENDAMIENTO DE TERRENOS					
3000	3200	3220	3221	ARRENDAMIENTO DE MOBILIARIO Y EQUIPO DE ADMINISTRACION					
3000	3200	3230	3231	ARRENDAMIENTO DE MOBILIARIO Y EQUIPO DE ADMINISTRACION					
3000	3200	3250	3251	ARRENDAMIENTO DE EQUIPO DE TRANSPORTE					
3000	3200	3270	3271	ARRENDAMIENTO DE ACTIVOS INTANGIBLES					
3000	3200	3290	3291	OTROS ARRENDAMIENTOS					
3000	3300	3310	3311	SERVICIOS LEGALES DE CONTABILIDAD AUDITORÍA Y					
3000	3300	3320	3321	SERVICIOS DE DISEÑO ARQUITECTURA INGENIERIA Y					
3000	3300	3330	3331	SERVICIOS DE CONSULTORÍA ADMINISTRATIVA PROCESOS Y					
3000	3300	3330	3332	SERVICIOS EN TECNOLOGÍAS DE LA INFORMACIÓN					
3000	3300	3340	3341	SERVICIOS DE CAPACITACIÓN					
3000	3300	3360	3361	SERVICIOS DE APOYO ADMINISTRATIVO FOTOCOPIADO E					
3000	3300	3380	3381	SERVICIOS DE VIGILANCIA					
3000	3300	3390	3391	SERVICIOS PROFESIONALES, CIENTÍFICOS Y TÉCNICOS INTEGRALES					
3000	3400	3410	3411	SERVICIOS FINANCIEROS Y BANCARIOS					
3000	3400	3420	3421	SERVICIOS DE COBRANZA INVESTIGACIÓN CREDITICIA Y SIMILAR					
3000	3400	3440	3441	SEGUROS DE RESPONSABILIDAD PATRIMONIAL Y FIANZAS					
3000	3400	3450	3451	SEGURO DE BIENES PATRIMONIALES					
3000	3400	3470	3471	FLETES Y MANIOBRAS					
3000	3400	3480	3481	COMISIONES POR VENTAS					
3000	3500	3510	3511	CONSERVACIÓN Y MANTENIMIENTO MENOR DE INMUEBLES					
3000	3500	3520	3521	INSTALACION REPARACION Y MANTO DE MOBILIARIO Y EQUIPO DE					
3000	3500	3530	3531	INSTALACION REPARACION Y MANTO DE EQ DE COMPUTO Y					
3000	3500	3550	3551	REPARACION Y MANTO DE EQ DE TRANSPORTE					
3000	3500	3580	3581	SERVICIOS DE LIMPIEZA Y MANEJO DE DESECHOS					
3000	3500	3590	3591	SERVICIOS DE INGENIERÍA Y FUMIGACIÓN					
3000	3600	3610	3611	DIFUSIÓN POR RADIO TELEVISION Y OT	4,454,399.95	4,454,399.95	4,454,399.95	3,218,171.39	
3000	3600	3610	3613	SERVICIOS DE IMPRESIÓN Y REPRODUCCIÓN					
3000	3600	3620	3621	DIFUSION POR RADIO, TELEVISION Y OTROS MEDIOS DE					
3000	3600	3630	3631	SERVICIOS DE CREATIVIDAD, REPRODUCCION Y PRODUCCION DE					
3000	3600	3660	3661	SERVICIO DE CREACION Y DIFUSION DE CONTENIDO					
3000	3700	3710	3711	PASAJES AREOS					
3000	3700	3720	3721	PASAJES TERRESTRES					
3000	3700	3750	3751	VIÁTICOS EN EL PAÍS					
3000	3700	3750	3752	GASTO DE TRASLADOS EN COMISIONES OFICIALES					
3000	3700	3760	3761	VIATCOS EN EL EXTRANJERO					
3000	3700	3790	3791	OTROS SERVICIOS DE TRASLADO Y HOSPEDAJE					
3000	3800	3850	3831	CONGRESOS Y CONVENCIONES					
3000	3800	3840	3841	EXPOSICIONES					
3000	3800	3920	3851	GASTOS DE REPRESENTACION					
3000	3800	3980	3852	GASTOS DE REPRESENTACION EN CONGRESO CONVENCIONES Y					
3000	3900	3990	3921	IMPUESTOS Y DERECHOS					
3000	3900	3920	3923	TENENCIA Y CANJE DE PLACAS					
3000	3900	3960	3961	OTROS GASTOS POR RESPONSABILIDADES					
3000	3900	3980	3982	IMPUESTO SOBRE NOMINA					
3000	3900	3991	3991	OTROS SERVICIOS GENERALES					
4000	4100	4180	4181	TRANSFERENCIAS INTERNAS OTORGADAS A INSTITUCIONES					
4000	4300	4390	4391	OTROS SUBSIDIOS					
4000	4600	4690	4691	OTRAS TRANSFERENCIAS A FIDEICOMISOS					
5000	5100	5110	5111	MUEBLES DE OFICINA Y ESTANTERÍA					
5000	5100	5150	5151	EQUIPO DE CÓMPUTO Y DE TECNOLOGÍAS DE LA INFORMACIÓN					
5000	5100	5190	5191	OTROS MOBILIARIOS Y EQUIPOS DE ADMINISTRACION					
5000	5200	5230	5231	CAMARAS FOTOGRAFICAS Y DE VIDEO					
5000	5400	5410	5411	AUTOMOVILES Y CAMIONES					
5000	5600	5640	5641	SISTEMA DE AIRE ACONDICIONADO CALEFACCION					
5000	5600	5650	5651	EQUIPO DE COMUNICACION Y TELECOMUNICACION					
5000	5600	5660	5661	EQUIPOS DE GENERACION ELECTRICA APARATOS Y ACCESORIOS					
5000	5600	5690	5691	OTROS EQUIPOS					
5000	5900	5910	5911	SOFTWARE					
5000	5900	5930	5931	MARCAS					
5000	5900	5970	5971	LICENCIAS INFORMATICAS E INTELECTUALES					
6000	6100	6120	6121	EDIFICACION NO HABITACIONAL					

TOTAL DEL EGRESO 5,147,756.44 4,456,345.51 9,604,101.95 9,604,101.95 8,367,873.39

RECURSOS ESTATALES VIRTUALES

1000	0	0	0	SERVICIOS PERSONALES	3,799,199.68	-	1,458,061.75	2,341,137.93	2,341,137.93	2,341,137.93	-
2000	0	0	0	MATERIALES Y SUMINISTROS							
3000	0	0	0	SERVICIOS GENERALES	47,247.32			47,247.32		47,247.32	
4000	0	0	0	TRANSFERENCIAS, ASIGNACIONES, SUBSIDIOS Y OTRAS AYUDAS							
5000	0	0	0	BIENES MUEBLES, INMUEBLES E INTANGIBLES							
6000	0	0	0	INVERSION PUBLICA							
7000	0	0	0	INVERSIONES FINANCIERAS Y OTRAS PROVISIONES							
8000	0	0	0	PARTICIPACIONES Y APORTACIONES							
9000	0	0	0	DEUDA PUBLICA							
1000	0	0	0	SERVICIOS PERSONALES	3,799,199.68	-	1,458,061.75	2,435,632.57	2,435,632.57	2,435,632.57	-
1000	1100	0	0	Remuneraciones al personal de caract	2,650,769.37	-	1,461,668.75	1,199,100.62	1,199,100.62	1,199,100.62	-
1000	1200	0	0	REMUNERACIONES AL PERSONAL DE CARACTER TRANSITORIO							
1000	1300	0	0	Remuneraciones adicionales y especial	28,200.00			28,200.00	28,200.00	28,200.00	-
1000	1400	0	0	Seguridad Social	36,902.12			36,902.12	36,902.12	36,902.12	-
1000	1500	0	0	Otras prestaciones sociales y económic	1,017,017.22		3,607.00	1,020,624.22	1,020,624.22	1,020,624.22	-
1000	1600	0	0	PREVISIONES							
1000	1700	0	0	PAGO DE ESTÍMULOS A SERVIDORES PI	56,310.97			56,310.97	56,310.97	56,310.97	-
2000	0	0	0	MATERIALES Y SUMINISTROS							
2000	2100	0	0	Materiales de administración, emisión de documentos y artículos oficiales							
2000	2200	0	0	Alimentos y utensilios							
2000	2300	0	0	Materiales Primas y Materiales de Producción y Comercialización							
2000	2400	0	0	Materiales y artículos de construcción y de reparación							
2000	2500	0	0	PRODUCTOS QUÍMICOS FARMACÉUTICOS Y DE LABORATORIO							
2000	2600	0	0	Combustibles, lubricantes y aditivos							
2000	2700	0	0	VESTUARIO BLANCOS PRENDAS DE PROTECCION Y ARTICULOS							
2000	2800	0	0	Materiales y Suministros para Seguridad							
2000	2900	0	0	Herramientas, refacciones y accesorios menores							
3000	0	0	0	SERVICIOS GENERALES	47,247.32			47,247.32		47,247.32	
3000	3100	0	0	Servicios básicos							
3000	3200	0	0	Servicios de arrendamiento							
3000	3300	0	0	Servicios profesionales, científicos, técnicos y otros servicios							
3000	3400	0	0	Servicios financieros, bancarios y comerciales							
3000	3500	0	0	Servicios de instalación, reparación, mantenimiento y conservación							
3000	3600	0	0	Servicios de comunicación social y publicidad							
3000	3700	0	0	Servicios de traslado y viáticos							
3000	3800	0	0	SERVICIOS OFICIALES							
3000	3900	0	0	Otros servicios generales	47,247.32			47,247.32		47,247.32	
4000	0	0	0	TRANSFERENCIAS, ASIGNACIONES, SUBSIDIOS Y OTRAS AYUDAS							

4000	4100	0	0	TRANSFERENCIAS INTERNAS Y ASIGNACIONES AL SECTOR PUBLICO					
4000	4200	0	0	Transferencias al Resto del Sector Publico					
4000	4300	0	0	SUBSIDIOS Y SUBVENCIONES					
4000	4400	0	0	Ayudas Sociales					
4000	4500	0	0	Pensiones y Jubilaciones					
4000	4600	0	0	TRANSFERENCIAS A FIDEICOMISOS MANDATOS Y OTROS ANALOGOS					
4000	4700	0	0	Transferencias a la Seguridad Social					
4000	4800	0	0	Donativos					
4000	4900	0	0	Transferencias al Exterior					
5000	0	0	0	BIENES MUEBLES, INMUEBLES E INTANGIBLES					
5000	5100	0	0	Mobiliario y equipo de administracion					
5000	5200	0	0	MOBILIARIO Y EQUIPO EDUCACIONAL Y RECREATIVO					
5000	5300	0	0	Equipo e Instrumental Medico y de Laboratorio					
5000	5400	0	0	VEHICULOS Y EQUIPO DE TRANSPORTE					
5000	5500	0	0	Equipo de Defensa y Seguridad					
5000	5600	0	0	MAQUINARIA OTROS EQUIPOS Y HERRAMIENTAS					
5000	5700	0	0	Activos Biologicos					
5000	5800	0	0	Bienes Inmuebles					
5000	5900	0	0	Activos Intangibles					
6000	0	0	0	INVERSION PUBLICA					
6000	6100	0	0	Obra Publica en Bienes de Dominio Publico					
6000	6200	0	0	Obra Publica en Bienes Propios					
6000	6300	0	0	Proyectos Productivos y Acciones de Fomento					
7000	0	0	0	INVERSIONES FINANCIERAS Y OTRAS PROVISIONES					
7000	7100	0	0	Inversiones para el Fomento de Actividades Productivas					
7000	7200	0	0	Acciones y Participaciones de Capital					
7000	7300	0	0	Compra de Titulos y Valores					
7000	7400	0	0	Concesion de Prestamos					
7000	7500	0	0	Inversiones en Fideicomisos, Mandatos y Otros Analogos					
7000	7600	0	0	Otras Inversiones Financieras					
7000	7700	0	0	Provisiones para Contingencias y Otras Erogaciones Especiales					
8000	0	0	0	PARTICIPACIONES Y APORTACIONES					
8000	8100	0	0	Participaciones					
8000	8200	0	0	Aportaciones					
8000	8300	0	0	Convenios					
9000	0	0	0	DEUDA PUBLICA					
9000	9100	0	0	Amortizacion de la Deuda Publica					
9000	9200	0	0	Intereses de la Deuda Publica					
9000	9300	0	0	Comisiones de la Deuda Publica					
9000	9400	0	0	Gasto de la Deuda publica					
9000	9500	0	0	Costo por Coberturas					
9000	9600	0	0	Apoyos Financieros					
9000	9700	0	0	Adeudos de Ejercicios Fiscales Anteriores					
9000	9800	0	0	(Adefas)					
1	1100	1130	1131	SUELDO BASE	2,660,769.37	1,461,666.75	1,199,100.62	1,199,100.62	1,199,100.62
1000	1100	1130	1132	COMPLEMENTO DE SUELDO					
1000	1200	1220	1221	SUELDO BASE AL PERSONAL EVENTUAL					
1000	1200	1230	1231	RETRIBUCIONES POR SERVICIOS DE CARACTER SOCIAL					
1000	1300	1310	1311	PRIMA QUINQUENAL POR AÑOS DE SE	28,200.00				
1000	1300	1320	1321	PRIMA QUINQUENAL POR AÑOS DE SERVICIOS EFECTIVOS			28,200.00	28,200.00	28,200.00
1000	1300	1320	1321	PRIMA VACACIONAL					
1000	1300	1320	1322	PRIMA DOMINICAL					
1000	1300	1320	1323	GRATIFICACIÓN DE FIN DE AÑO					
1000	1300	1330	1332	PAGO DE DIAS DE DESCANSO LABORADOS					
1000	1400	1410	1411	CUOTAS AL IMSS					
1000	1400	1420	1421	CUOTAS PARA LA VIVIENDA	36,902.12				
1000	1400	1430	1431	CUOTAS PARA EL SISTEMA DE AHORRO PARA EL RETIRO			36,902.12	36,902.12	36,902.12
1000	1400	1440	1441	CUOTAS PARA EL SEGURO DE VIDA DEL PERSONAL					
1000	1400	1440	1444	SEGURO GASTOS MEDICOS MAYORES					
1000	1500	1510	1511	FONDO DE AHORRO	88,058.72				
1000	1500	1520	1521	INDEMNIZACIONES Y LIQUIDACIONES POR RETIRO Y HABERES CAIDOS			88,058.72	88,058.72	88,058.72
1000	1500	1530	1531	FONDO DE AHORRO (PENSIONES)	50,506.41			50,506.41	50,506.41
1000	1500	1540	1541	PRESTACIONES CONTRACTUALES MEN:	422,322.40			422,322.40	422,322.40
1000	1500	1540	1542	PRESTACIONES CONTRACTUALES ANU/	243,213.60			243,213.60	243,213.60
1000	1500	1590	1592	OTRAS PRESTACIONES POR APOYOS E/	10,503.00	3,607.00		14,110.00	14,110.00
1000	1500	1590	1593	APORTACIONES SOCIALES Y ECONOMIA	202,413.09			202,413.09	202,413.09
1000	1600	1610	1612	PREVISION DE INCREMENTO SALARIAL	56,310.97				
1000	1700	1710	1711	ESTIMULOS POR PRODUCTIVIDAD			56,310.97	56,310.97	56,310.97
2000	2100	2110	2111	MATERIALES ÚTILES Y EQUIPOS MENORES DE OFICINA					
2000	2100	2120	2121	MATERIALES Y ÚTILES DE IMPRESION Y REPRODUCCION					
2000	2100	2140	2141	MATERIALES, ÚTILES Y EQ. MENORES DE TECNOLOGIAS DE LA INF. Y					
2000	2100	2150	2151	MATERIAL IMPRESO E INFORMACION DIGITAL					
2000	2100	2160	2161	MATERIAL DE LIMPIEZA					
2000	2200	2210	2211	ALIMENTACIÓN EN OFICINAS O LUGARES DE TRABAJO					
2000	2200	2210	2212	ALIMENTACIÓN EN EVENTOS OFICIALES					
2000	2200	2210	2213	ALIMENTACIÓN EN PROGRAMAS DE CAPACITACIÓN Y					
2000	2200	2230	2231	UTENSILIOS PARA EL SERVICIO DE ALIMENTACION					
2000	2400	2430	2431	CAL YESO Y PRODUCTOS DE YESO					
2000	2400	2460	2461	MATERIAL ELCTRICO Y ELECTRÓNICO					
2000	2400	2480	2481	MATERIALES COMPLEMENTARIOS					
2000	2400	2490	2491	OTROS MATERIALES Y ARTICULOS DE CONSTRUCCION Y					
2000	2500	2530	2531	MEDICINAS Y PRODUCTOS FARMACEUTICOS					
2000	2500	2540	2541	MATERIALES ACCESORIOS Y SUMINISTROS MEDICOS					
2000	2500	2560	2561	FIBRAS SINTETICAS HULES PLASTICOS Y DERIVADOS					
2000	2600	2610	2611	COMBUSTIBLES LUBRICANTES Y ADITIVOS					
2000	2700	2710	2711	VESTUARIO Y UNIFORMES					
2000	2700	2720	2721	PRENDAS DE SEGURIDAD Y PROTECCION PERSONAL					
2000	2700	2750	2751	BLANCOS Y OTROS PRODUCTOS TEXTILES EXCEPTO PRENDAS DE					
2000	2900	2910	2911	HERRAMIENTAS MENORES					
2000	2900	2920	2921	REFACCIONES Y ACCESORIOS MENORES DE EDIFICIOS					
2000	2900	2930	2931	REFACCIONES Y ACCESORIOS MENORES DE MOBI Y EQ DE ADMIN					
2000	2900	2940	2941	REFACCIONES Y ACCESORIOS PARA EQ COMPUTO					
2000	2900	2950	2951	REFACCIONES Y ACCESORIOS MENORES DE EQUIPO E					
2000	2900	2960	2961	REFACCIONES Y ACCESORIOS MENORES DE EQUIPO DE					
3000	3100	3110	3111	ENERGÍA ELCTRICA					
3000	3100	3110	3113	OTROS PAGOS DERIVADOS DE LA PRESTACION DEL SERVICIO					
3000	3100	3130	3131	AGUA					
3000	3100	3140	3141	TELEFONÍA TRADICIONAL					
3000	3100	3150	3151	TELEFONIA CELULAR					
3000	3100	3170	3171	SERVICIOS DE ACCESO DE INTERNET, REDES Y PROCESAMIENTO DE					
3000	3100	3180	3182	SERVICIOS POSTALES					
3000	3200	3210	3211	ARRENDAMIENTO DE TERRENOS					
3000	3200	3220	3221	ARRENDAMIENTO DE EDIFICIOS					
3000	3200	3230	3231	ARRENDAMIENTO DE MOBILIARIO Y EQUIPO DE ADMINISTRACION					
3000	3200	3250	3251	ARRENDAMIENTO DE EQUIPO DE TRANSPORTE					
3000	3200	3270	3271	ARRENDAMIENTO DE ACTIVOS INTANGIBLES					
3000	3200	3290	3291	OTROS ARRENDAMIENTOS					
3000	3300	3310	3311	SERVICIOS LEGALES DE CONTABILIDAD AUDITORÍA Y					
3000	3300	3320	3321	SERVICIOS DE DISEÑO ARQUITECTURA INGENIERIA Y					
3000	3300	3330	3331	SERVICIOS DE CONSULTORÍA ADMINISTRATIVA PROCESOS Y					
3000	3300	3330	3332	SERVICIOS EN TECNOLOGIAS DE LA INFORMACIÓN					
3000	3300	3340	3341	SERVICIOS DE CAPACITACIÓN					
3000	3300	3360	3361	SERVICIOS DE APOYO ADMINISTRATIVO FOTOCOPIADO E					
3000	3300	3380	3381	SERVICIOS DE VIGILANCIA					
3000	3000	3390	3391	SERVICIOS PROFESIONALES, CIENTIFICOS Y TECNICOS INTEGRALES					
3000	3400	3410	3411	SERVICIOS FINANCIEROS Y BANCARIOS					

[Handwritten signature and initials in blue ink]

3000	3400	3420	3421	SERVICIOS DE COBRANZA INVESTIGACIÓN CREDITICIA Y SIMILAR					
3000	3400	3440	3441	SEGUROS DE RESPONSABILIDAD PATRIMONIAL Y FIANZAS					
3000	3400	3450	3451	SEGURO DE BIENES PATRIMONIALES					
3000	3400	3470	3471	FLETES Y MANIOBRAS					
3000	3400	3480	3481	COMISIONES POR VENTAS					
3000	3500	3510	3511	CONSERVACIÓN Y MANTENIMIENTO MENOR DE INMUEBLES					
3000	3500	3520	3521	INSTALACION REPARACION Y MANTO DE MOBILIARIO Y EQUIPO DE					
3000	3500	3530	3531	INSTALACION REPARACION Y MANTO DE EQ DE COMPUTO Y					
3000	3500	3550	3551	REPARACION Y MANTO DE EQ DE TRANSPORTE					
3000	3500	3580	3581	SERVICIOS DE LIMPIEZA Y MANEJO DE DESECHOS					
3000	3500	3590	3591	SERVICIOS DE JARDINERÍA Y FUMIGACIÓN					
3000	3600	3610	3611	DIFUSION POR RADIO TELEVISION Y OTROS MEDIOS DE MENSAJES					
3000	3600	3610	3613	SERVICIOS DE IMPRESIÓN Y REPRODUCCIÓN					
3000	3600	3620	3621	DIFUSION POR RADIO, TELEVISION Y OTROS MEDIOS DE					
3000	3600	3630	3631	SERVICIOS DE CREATIVIDAD, REPRODUCCION Y PRODUCCION DE					
3000	3600	3660	3661	SERVICIO DE CREACION Y DIFUSION DE CONTENIDO					
3000	3700	3710	3711	PASAJES AREOS					
3000	3700	3720	3721	PASAJES TERRESTRES					
3000	3700	3750	3751	VIÁTICOS EN EL PAÍS					
3000	3700	3750	3752	GASTO DE TRASLADOS EN COMISIONES OFICIALES					
3000	3700	3760	3761	VIATICOS EN EL EXTRANJERO					
3000	3700	3790	3791	OTROS SERVICIOS DE TRASLADO Y HOSPEDAJE					
3000	3800	3850	3831	CONGRESOS Y CONVENCIONES					
3000	3800	3840	3841	EXPOSICIONES					
3000	3900	3920	3851	GASTOS DE REPRESENTACION					
3000	3900	3950	3852	GASTOS DE REPRESENTACION EN CONGRESO CONVENCIONES Y					
3000	3900	3990	3921	IMPUESTOS Y DERECHOS					
3000	3900	3920	3923	TENENCIA Y CANJE DE PLACAS					
3000	3900	3960	3961	OTROS GASTOS POR RESPONSABILIDADES					
3000	3900	3980	3982	IMPUESTO SOBRE NOMINA	47,247.32		47,247.32		47,247.32
3000	3900	3991	3991	OTROS SERVICIOS GENERALES					
4000	4100	4180	4181	TRANSFERENCIAS INTERNAS OTORGADAS A INSTITUCIONES					
4000	4300	4300	4391	OTROS SUBSIDIOS					
4000	4600	4600	4691	OTRAS TRANSFERENCIAS A FIDEICOMISOS					
5000	5100	5110	5111	MUEBLES DE OFICINA Y ESTANTERÍA					
5000	5100	5150	5151	EQUIPO DE CÓMPUTO Y DE TECNOLOGÍAS DE LA INFORMACIÓN					
5000	5100	5190	5191	OTROS MOBILIARIOS Y EQUIPOS DE ADMINISTRACION					
5000	5200	5230	5231	CAMARAS FOTOGRAFICAS Y DE VIDEO					
5000	5400	5410	5411	AUTOMOVILES Y CAMIONES					
5000	5600	5640	5641	SISTEMA DE AIRE ACONDICIONADO CALEFACCION					
5000	5600	5650	5651	EQUIPO DE COMUNICACION Y TELECOMUNICACION					
5000	5600	5660	5661	EQUIPOS DE GENERACION ELECTRICA APARATOS Y ACCESORIOS					
5000	5600	5690	5691	OTROS EQUIPOS					
5000	5900	5910	5911	SOFTWARE					
5000	5900	5930	5931	MARCAS					
5000	5900	5970	5971	LICENCIAS INFORMATICAS E INTELECTUALES					
6000	6100	6120	6121	EDIFICACION NO HABITACIONAL					
				TOTAL DEL EGRESO	3,846,447.00 -	1,458,061.75	2,388,385.25	2,388,385.25	2,388,385.25
				TOTAL EGRESOS	37,006,067.00	16,140,896.28	53,146,963.28	53,146,963.28	49,248,022.42

LIC. JOVANNY DE JESUS RAMON CRUZ
COORDINADOR GENERAL EJECUTIVO DEL SIFIDE

LIC. GUILLERMO CAMARGO SERRANO
DIRECTOR GENERAL DE FINANCIAMIENTO Y OPERACIÓN

C.P. LUIS MANUEL HERRERA RODRIGUEZ
AUDITORES EMPRESARIALES ALCAE SC
CED. PROF. 6454132

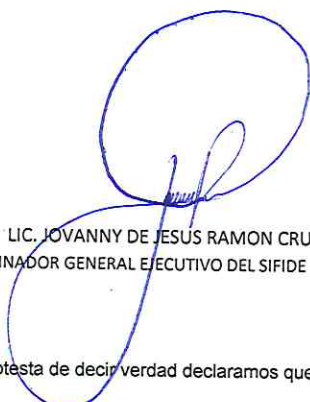
Bajo protesta de decir verdad declaramos que los Estados Financieros y sus notas, son razonables, correctos y son responsabilidad del emisor.

LEY GENERAL DE CONTABILIDAD GUBERNAMENTAL ART. 3, 16 Y 52


DECRETO DE CREACION DEL SISTEMA DE FINANCIAMIENTO PARA EL DESARROLLO ART. OCTAVO FRACCION I Y II
REGLAMENTO INTERIOR DEL SISTEMA DE FINANCIAMIENTO PARA EL DESARROLLO ART. 12 FRACCION XV Y XX

SISTEMA DE FINANCIAMIENTO PARA EL DESARROLLO DEL EDO DE SLP
 Gasto por Categoría Programática
 ESTADO ANALÍTICO DEL EJERCICIO DEL PRESUPUESTO DE EGRESOS CONSOLIDADO
 DEL 01/01/2024 AL 31/12/2024
 (CIFRAS EN PESOS)

Concepto	Egresos					Subejercicio
	Aprobado	Ampliaciones/ (Reducciones)	Modificado	Devengado	Pagado	
	1	2	3 = (1 + 2)	4	5	
Programas						
Subsidios: Sector Social y Privado o Entidades Federativas y Municipios						
Sujetos a Reglas de Operación						
Otros Subsidios						
Desempeño de las Funciones						
Prestación de Servicios Públicos						
Provisión de Bienes Públicos						
Planeación, seguimiento y evaluación de políticas públicas						
Promoción y fomento	37,006,067.00	16,140,896.28	53,146,963.28	53,146,963.28	49,248,022.41	
Regulación y supervisión						
Funciones de las Fuerzas Armadas (Únicamente Gobierno Federal)						
Específicos						
Proyectos de Inversión						
Administrativos y de Apoyo						
Apoyo al proceso presupuestario y para mejorar la eficiencia institucional						
Apoyo a la función pública y al mejoramiento de la gestión						
Operaciones ajenas						
Compromisos						
Obligaciones de cumplimiento de resolución jurisdiccional						
Desastres Naturales						
Obligaciones						
Pensiones y jubilaciones						
Aportaciones a la seguridad social						
Aportaciones a fondos de estabilización						
Aportaciones a fondos de inversión y reestructura de pensiones						
Programas de Gasto Federalizado (Gobierno Federal)						
Gasto Federalizado						
Participaciones a entidades federativas y municipios						
Costo financiero, deuda o apoyos a deudores y ahorradores de la banca						
Adeudos de ejercicios fiscales anteriores						
Total del Egreso	37,006,067.00	16,140,896.28	53,146,963.28	53,146,963.28	49,248,022.41	-


 LIC. JOVANNY DE JESUS RAMON CRUZ
 COORDINADOR GENERAL EJECUTIVO DEL SIFIDE


 LIC. GUILLERMO CAMARGO SERRANO
 DIRECTOR GENERAL DE FINANCIAMIENTO Y OPERACIÓN


 C.P. LUIS MANUEL HERRERA RODRIGUEZ
 AUDITORES EMPRESARIALES ALCAE SC
 CED. PROF 5454832

Bajo protesta de decir verdad declaramos que los Estados Financieros y sus notas, son razonables, correctos y son responsabilidad del emisor.


LEY GENERAL DE CONTABILIDAD GUBERNAMENTAL ART. 3, 16 Y 52

DECRETO DE CREACION DEL SISTEMA DE FINANCIAMIENTO PARA EL DESARROLLO DEL ESTADO DE SLP
 REGALMENTO INTERIOR DEL SISITEMA DE FINANCIAMIENTO PARA EL DESARROLLO DEL ESTADO DE SLP

ART. OCTAVO FRACCION I Y II
 ART. 12 FRACCION XV Y XX

SISTEMA DE FINANCIAMIENTO PARA EL DESARROLLO DEL EDO. DE S.L.P.
ESTADO ANALÍTICO DEL EJERCICIO DEL PRESUPUESTO DE EGRESOS CONSOLIDADO
UNIDAD RESPONSABLE
DEL 01/01/2024 AL 31/12/2024
(CIFRAS EN PESOS)

CONCEPTO	Aprobado	Ampliación Reducción	Modificado	Devengado	Pagado	Subejercicio
0535 SISTEMA DE FINANCIAMIENTO PARA EL DESARROLLO DEL EDO DE SLP	37,006,067.00	16,140,896.28	53,146,963.28	53,146,963.28	49,248,022.41	-
TOTALES	37,006,067.00	16,140,896.28	53,146,963.28	53,146,963.28	49,248,022.41	-


LIC. JOVANNY DE JESUS RAMON CRUZ
 COORDINADOR GENERAL EJECUTIVO DEL SIFIDE


LIC. GUILLERMO CAMARGO SERRANO
 DIRECTOR GENERAL DE FINANCIAMIENTO Y OPERACIÓN


C.P. LUIS MANUEL HERRERA RODRIGUEZ
 AUDITORES EMPRESARIALES ALCAE SC
 CED. PROF 5454832


Bajo protesta de decir verdad declaramos que los Estados Financieros y sus notas, son razonables, correctos y son responsabilidad del emisor.

LEY GENERAL DE CONTABILIDAD GUBERNAMENTAL ART. 3, 16 Y 52


DECRETO DE CREACION DEL SISTEMA DE FINANCIAMIENTO PARA EL DESARROLLO DEL ESTADO DE SLP
 REGALMENTO INTERIOR DEL SISTEMA DE FINANCIAMIENTO PARA EL DESARROLLO DEL ESTADO DE SLP

SISTEMA DE FINANCIAMIENTO PARA EL DESARROLLO DEL EDO. DE S.L.P.
ESTADO ANALÍTICO DEL EJERCICIO DEL PRESUPUESTO DE EGRESOS CONSOLIDADO
DISTRIBUCION GEOGRAFICA
DEL 01/01/2024 AL 31/12/2024
(CIFRAS EN PESOS)


CONCEPTO	Aprobado	Ampliación Reducción	Modificado	Devengado	Pagado	Subejercicio
24 SAN LUIS POTOSI	37,006,067.00	16,140,896.28	53,146,963.28	53,146,963.28	49,248,022.41	-
TOTALES	37,006,067.00	16,140,896.28	53,146,963.28	53,146,963.28	49,248,022.41	-



LIC. JOVANNY DE JESUS RAMON CRUZ
 COORDINADOR GENERAL EJECUTIVO DEL SIFIDE



LIC. GUILLERMO CAMARGO SERRANO
 DIRECTOR GENERAL DE FINANCIAMIENTO Y OPERACIÓN



C.P. LUIS MANUEL HERRERA RODRIGUEZ
 AUDITORES EMPRESARIALES ALCAE SC
 CED. PROF 5454832

Bajo protesta de decir verdad declaramos que los Estados Financieros y sus notas, son razonables, correctos y son responsabilidad del emisor.

LEY GENERAL DE CONTABILIDAD GUBERNAMENTAL ART. 3, 16 Y 52

DECRETO DE CREACION DEL SISTEMA DE FINANCIAMIENTO PARA EL DESARROLLO DEL ESTADO DE SLP
 REGALMENTO INTERIOR DEL SISTEMA DE FINANCIAMIENTO PARA EL DESARROLLO DEL ESTADO DE SLP

SISTEMA DE FINANCIAMIENTO PARA EL DESARROLLO DEL ESTADO DE SLP
 Conciliación entre los Egresos Presupuestarios y los Gastos Contables
 Correspondiente al periodo del 1 de enero al 31 de diciembre de 2024

1. Total de egresos presupuestarios 53,146,963

2. Menos egresos presupuestarios no contables	463,494
2.1 Materias Primas y Materiales de Producción y Comercialización	0
2.2 Materiales y Suministros	0
2.3 Mobiliario y Equipo de Administración	437,766
2.4 Mobiliario y Equipo Educativo y Recreativo	0
2.5 Equipo e Instrumental Médico y de Laboratorio	0
2.6 Vehículos y Equipo de Transporte	0
2.7 Equipo de Defensa y Seguridad	0
2.8 Maquinaria, Otros Equipos y Herramientas	13,600
2.9 Activos Biológicos	0
2.10 Bienes Inmuebles	0
2.11 Activos Intangibles	12,128
2.12 Obra Pública en Bienes de Dominio Público	0
2.13 Obra Pública en Bienes Propios	0
2.14 Acciones y Participaciones de Capital	0
2.15 Compra de Títulos y Valores	0
2.16 Concesión de Préstamos	0
2.17 Inversiones en Fideicomisos, Mandatos y Otros Análogos	0
2.18 Provisiones para Contingencias y Otras Erogaciones Especiales	0
2.19 Amortización de la Deuda Pública	0
2.20 Adeudos de Ejercicios Fiscales Anteriores (ADEFAS)	0
2.21 Otros Egresos Presupuestarios No Contables	0

3. Más Gastos Contables No Presupuestarios 12,443,508

3.1 Estimaciones, Depreciaciones, Deterioros, Obsolescencia y Amortizaciones	\$12,074,212.00
3.2 Provisiones	0
3.3 Disminución de Inventarios	0
3.4 Aumento por insuficiencia de estimaciones por pérdida o deterioro u obsolescencia	0
3.5 Aumento por insuficiencia de provisiones	0
3.6 Otros Gastos	0
3.7 Otros Gastos Contables No Presupuestarios	369,296

4. Total de Gasto Contable 65,126,978

Nota: El concepto de Otros Gastos Contables No Presupuestarios, se registra con signo negativo derivado del acreditamiento del IVA pagado a que tiene derecho la entidad al ser objeto de este impuesto.

LIC. JOVANNY DE JESUS RAMON CRUZ
 COORDINADOR GENERAL EJECUTIVO DEL SIFIDE

LIC. GUILLERMO CAMARGO SERRANO
 DIRECTOR GENERAL DE FINANCIAMIENTO Y OPERACIÓN

CP. LUIS MANUEL HERRERA RODRIGUEZ
 AUDITORES EMPRESARIALES ALCAE SC
 CED. PROF 5454832

SISTEMA DE FINANCIAMIENTO PARA EL DESARROLLO DEL ESTADO DE SAN LUIS
POTOSÍ

PROGRAMAS Y PROYECTOS DE INVERSIÓN

AL 31 DE DICIEMBRE 2024

El SIFIDE es un organismo público descentralizado con personalidad jurídica y patrimonio propio, sectorizado a la Secretaría de Finanzas, teniendo como objetivo constituirse como una instancia de Gobierno del Estado para apoyar en la identificación, difusión, orientación, evaluación, asesoría y tramitación de proyectos productivos, de infraestructura y sociales viables que contribuyan al desarrollo de la entidad mediante el otorgamiento de financiamiento en las mejores condiciones de mercado.

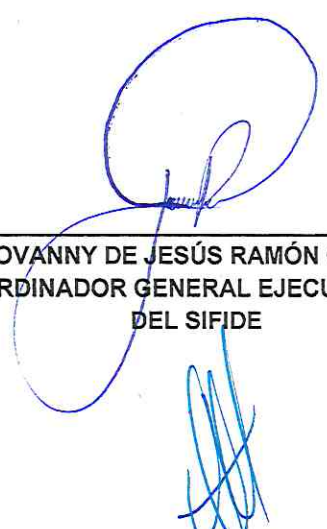
Las principales funciones encomendadas al SIFIDE destacan las siguientes:

- Promover y en su caso apoyar mediante el otorgamiento de financiamientos el desarrollo de proyectos y actividades productivas viables, a fin de que contribuyan a la generación y conservación de empleos.
- Incrementar el número de personas físicas y morales que tengan acceso al financiamiento, principalmente provenientes de los sectores de la población con menores posibilidades de acceso al crédito.
- Incrementar red de intermediarios financieros para diversificar los canales de acceso al ahorro y crédito.
- Proponer la constitución de fondos y fideicomisos que permitan el desarrollo de proyectos y actividades productivas.
- Prestar servicios de asesoría financiera, contable, legal y administrativa.
- Constituir, desarrollar, apoyar, canalizar y ejecutar mecanismos de financiamiento destinados a la educación, exclusivamente de nivel técnico superior o profesional.
- Para el cumplimiento de las funciones el SIFIDE cuenta con diversos programas y/o fideicomisos que le permiten cumplir con el objetivo para lo que fue creado. Para el año 2024 se tiene programado colocar un monto de **\$575.83 mdp**, al cierre del mes de diciembre se logró otorgar **\$615.94 mdp** a través de **35 mil 276** financiamientos de los **38 mil 769** créditos establecidos como meta; asimismo en el presente ejercicio se tiene planteado capacitar a **63 mil** empresarios/as, emprendedores/as. A través de la impartición de **6,632 cursos**, al cierre de diciembre se logró capacitar a **48 mil 678** empresarios/as, emprendedores/as.

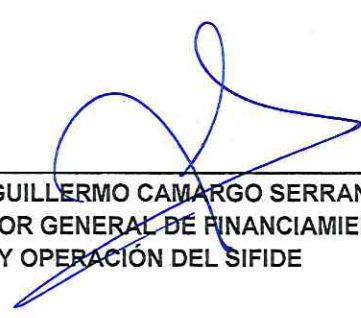
SISTEMA DE FINANCIAMIENTO PARA EL DESARROLLO DEL ESTADO DE SAN LUIS
POTOSÍ

Lo anterior es posible gracias a la operación de los programas o fideicomisos que se encuentran dentro de SIFIDE y que cada uno contribuye y da respuesta a una necesidad de financiamiento o capacitación para la MIPYMES del estado:

- Programa de Impulso Empresarial
- Fideicomiso de Impulso a la Economía Familiar
- Programa Desarrollo de Microproyectos Productivos del Estado de San Luis Potosí
- Programa de Fondo San Luis para la Microempresa
- Programa Convenios y programas temporales



LIC. JOVANNY DE JESÚS RAMÓN CRUZ
COORDINADOR GENERAL EJECUTIVO
DEL SIFIDE



LIC. GUILLERMO CAMARGO SERRANO
DIRECTOR GENERAL DE FINANCIAMIENTO
Y OPERACIÓN DEL SIFIDE

C.P. LUIS MANUEL HERRERA RODRIGUEZ
AUDITORES EMPRESARIALES ALCAE, S.C



SIFIDE

SISTEMA DE FINANCIAMIENTO
PARA EL DESARROLLO DEL ESTADO
DE SAN LUIS POTOSÍ

SISTEMA DE FINANCIAMIENTO PARA EL DESARROLLO DEL ESTADO DE SAN LUIS POTOSÍ

MONTOS PAGADOS POR AYUDAS Y SUBSIDIOS

PERIODO: CUARTO TRIMESTRE 2024

CONCEPTO	AYUDA	SUBSIDIO	SECTOR (ECONÓMICO O SOCIAL)	BENEFICIARIO	CURP	RFC	MONTO PAGADO
AL TRIMESTRE QUE SE REPORTA, NO SE ENTREGÓ NINGUNA AYUDA O SUBSIDIO							

LIC. JOVANNY DE JESÚS RAMÓN CRUZ
COORDINADOR GENERAL EJECUTIVO DEL SIFIDE

LIC. GUILLERMO CAMARGO SERRANO
DIRECTOR GENERAL DE FINANCIAMIENTO Y OPERACIÓN

C.P. LUIS MANUEL HERRERA RODRIGUEZ
AUDITORES EMPRESARIALES ALCAE, SC

SISTEMA DE FINANCIAMIENTO PARA EL DESARROLLO DEL ESTADO DE SAN LUIS
POTOSÍ

INFORME DE PASIVOS CONTINGENTES

AL 31 DE DICIEMBRE 2024

El Sistema de Financiamiento para el Desarrollo del Estado (SIFIDE), al mes que se informa tiene registrado contablemente un pasivo contingente por la cantidad de \$858,302.00.

Además con el objetivo de dar cumplimiento a lo dispuesto en el Art.46, fracción I, de la Ley General de Contabilidad Gubernamental, se informan los pasivos contingentes con los que cuenta el Sistema de Financiamiento para el Desarrollo del Estado de San Luis Potosí (SIFIDE), lo cuales no se encuentran registrados contablemente debido a que las obligaciones o pérdidas relacionadas con contingencias se reconocen cuando es probable que sus efectos se materialicen y existan elementos razonables para su cuantificación.

Si no existen estos elementos razonables, se incluye su revelación en forma cualitativa en las notas a los estados financieros. Lo anterior, de conformidad con lo establecido en el Capítulo VII de los Informes Presupuestarios, Programáticos y de los Indicadores de Postura Fiscal, sección H, del Manual de Contabilidad Gubernamental emitido por el CONAC, donde se establece en términos generales que: "Los pasivos contingentes son obligaciones que tienen su origen en hechos específicos e independientes del pasado que en el futuro pueden ocurrir o no y, de acuerdo con lo que acontezca, desaparecen o se convierten en pasivos reales por ejemplo, juicios, garantías, avales, costos de planes de pensiones, jubilaciones, etc.". A la fecha que se emiten las presentes notas existen los siguientes pasivos contingentes:

1. PLAN DE PENSIONES NIF D-3

El Sistema de Financiamiento para el Desarrollo del Estado de San Luis Potosí (SIFIDE), realizó los estudios actuariales sobre pasivos contingentes, los cuales nos permiten conocer el pasivo máximo exigible por concepto de pensiones y jubilaciones. El estudio se realizó al 31 de diciembre de 2024, el método de costeo que se utilizó fue el conocido como crédito unitario y proyectado, descrito en el Boletín D-3, mismo que sigue vigente para la NIF D-3 "Beneficios a los empleados".

SISTEMA DE FINANCIAMIENTO PARA EL DESARROLLO DEL ESTADO DE SAN LUIS
POTOSÍ

Integrándose de la siguiente manera:

NIF D-3 BENEFICIOS A LOS EMPLEADOS

PLAN DE PENSIONES	
OBLIGACIÓN POR BENEFICIOS DEFINIDOS (OBD)	\$ 6,374,570.34


PLAN DE PRIMA DE ANTIGÜEDAD	
OBLIGACIÓN POR BENEFICIOS DEFINIDOS (OBD)	\$ 343,314.96

PLAN DE INDEMNIZACIÓN LEGAL	
OBLIGACIÓN POR BENEFICIOS DEFINIDOS (OBD)	\$ 137,473.37

BENEFICIOS TOTALES	\$ 6,855,358.67
---------------------------	------------------------



LIC. JOVANNY DE JESÚS RAMÓN CRUZ
COORDINADOR GENERAL EJECUTIVO
DEL SIFIDE



LIC. GUILLERMO CAMARGO SERRANO
DIRECTOR GENERAL DE FINANCIAMIENTO
Y OPERACIÓN DEL SIFIDE



C.P. LUIS MANUEL HERRERA RODRIGUEZ
AUDITORES EMPRESARIALES ALCAE, S.C

SISTEMA DE FINANCIAMIENTO PARA EL DESARROLLO DEL ESTADO DE SAN LUIS POTOSÍ (consolidado)

ENDEUDAMIENTO NETO

DEL 1 DE ENERO AL 31 DE DICIEMBRE DEL 2024

(CIFRAS EN PESOS)

IDENTIFICACION DE CREDITO O INSTRUMENTO	CONTRATACION / COLOCACION		AMORTIZACION	ENDEUDAMIENTO NETO
	A	B		
CREDITOS BANCARIOS				
NACIONAL FINANCIERA SNC	101,735,800.00	76,120,719.00		25,615,081.00
TOTAL CREDITOS BANCARIOS	101,735,800.00	76,120,719.00		25,615,081.00
OTROS INSTRUMENTOS DE DEUDA				
TOTAL INSTRUMENTOS DE DEUDA				
TOTAL	101,735,800.00	76,120,719.00		25,615,081.00

Bajo protesta de decir verdad declaramos que los Estados Financieros y sus notas, son razonables, correctos y son responsabilidad del emisor.


 LIC. JOVANNY DE JESUS RAMÓN CRUZ
 COORDINADOR GENERAL EJECUTIVO


 LIC. GUILLERMO CAMARGO SERRANO
 DIRECTOR GENERAL DE DESARROLLO FINANCIERO Y OPERACIONES

C.P. LUIS MANUEL HERRERA RODRIGUEZ
 AUDITORES EMPRESARIALES ALCAE SC

DECRETO DE CREACION DEL SISTEMA DE FINANCIAMIENTO PARA EL DESARROLLO DEL ESTADO DE SLP. ART. OCTAVO FRACCION I II
 REGALMENTO INTERIOR DEL SISTEMA DE FINANCIAMIENTO PARA EL DESARROLLO DEL ESTADO DE SLP. ART. 12 FRACCION XV Y XX
 LEY GENERAL DE CONTABILIDAD GUBERNAMENTAL ART. 3, 16 Y 52

Sistema de Financiamiento para el Desarrollo del Estado de San Luis Potosí
Indicadores de Postura Fiscal
Del 1 de Enero al 31 de Diciembre del 2024

Concepto	Estimado	Devengado	Recaudado/Pagado
I. Ingresos Presupuestarios (I=I+2)			
Ingresos del Gobierno de la Entidad Federativa ¹	37,006,067.00	71,526,305.17	60,431,137.60
1. Ingresos del Sector Paraestatal ¹	-	-	-
2. Ingresos del Sector Paraestatal ¹	37,006,067.00	71,526,305.17	60,431,137.60
II. Egresos Presupuestarios (II=3+4)			
Egresos del Gobierno de la Entidad Federativa ²	37,006,067.00	53,146,963.28	49,248,022.41
3. Egresos del Gobierno de la Entidad Federativa ²	-	-	-
4. Egresos del Sector Paraestatal ²	37,006,067.00	53,146,963.28	49,248,022.41
III. Balance Presupuestario (Superávit o Déficit) (III = I - II)			
	-	18,379,341.89	11,183,115.19

Concepto	Estimado	Devengado	Recaudado/Pagado
III. Balance presupuestario (Superávit o Déficit)			
	-	18,379,341.89	11,183,115.19
IV. Intereses, Comisiones y Gastos de la Deuda			
	-	-	-
V. Balance Primario (Superávit o Déficit) (V= III - IV)			
	-	18,379,341.89	11,183,115.19

Concepto	Estimado	Devengado	Recaudado/Pagado
A. Financiamiento			
	101,735,800.00	76,120,719.00	25,615,081.00
B. Amortización de la deuda			
	-	-	-
C. Endeudamiento ó desendeudamiento (C = A - B)			
	101,735,800.00	76,120,719.00	25,615,081.00

- Los Ingresos que se presentan son los ingresos presupuestarios totales sin incluir los ingresos por financiamientos. Los Ingresos del Gobierno de la Entidad Federativa corresponden a los del Poder Ejecutivo, Legislativo, Judicial y Organos Autónomos
- Los egresos que se presentan son los egresos presupuestarios totales sin incluir los egresos por amortización. Los egresos del Gobierno de la Entidad Federativa corresponden a los del Poder Ejecutivo, Legislativo, Judicial y Organos Autónomos
- Para Ingresos se reportan los ingresos recaudados; para egresos se reportan los egresos pagados

Bajo protesta de decir verdad declaramos que los Estados Financieros y sus notas, son razonables, correctos y son responsabilidad del emisor.
DECRETO DE CREACION DEL SISTEMA DE FINANCIAMIENTO PARA EL DESARROLLO DEL ESTADO DE SLP. ART. OCTAVO FRACCION I Y II
REGALMENTO INTERIOR DEL SISTEMA DE FINANCIAMIENTO PARA EL DESARROLLO DEL ESTADO DE SLP. ART. 12 FRACCION XV Y XX
LEY GENERAL DE CONTABILIDAD GUBERNAMENTAL ART. 53


LIC. JOVANNY DE JESUS RAMÓN CRUZ
COORDINADOR GENERAL EJECUTIVO


LIC. GUILLERMO CAMARGO SERRANO
DIRECTOR GENERAL DE FINANCIAMIENTO Y OPERACIÓN

C.P. LUIS MANUEL HERRERA RODRIGUEZ
AUDITORES EMPRESARIALES ALCAE SC
CEDULA No. 5454832

NO. CONTABLE	NO. ADMINISTRATIVO	MOBILIARIO Y EQUIPO DE OFICINA SIFIDE	MONTO
1241-5000-1-100-2	1	ESCRITORIO CURVO	\$ 7,097.11
1241-5000-1-100-3	4	SILLON EJECUTIVO	\$ 846.60
1241-5000-1-100-3	139	SILLON EJECUTIVO	\$ 1,471.50
1241-5000-1-100-4	5	CONJUNTO EJECUTIVO IZQUIERDO	\$ 7,384.48
1241-5000-1-100-4	23	CONJUNTO EJECUTIVO IZQUIERDO	\$ 7,384.48
1241-5000-1-100-4	27	CONJUNTO EJECUTIVO IZQUIERDO	\$ 7,384.48
1241-5000-1-100-4	33	CONJUNTO EJECUTIVO IZQUIERDO	\$ 7,384.48
1241-5000-1-100-5	6	MESA DE JUNTAS CIRCULAR	\$ 2,671.00
1241-5000-1-100-5	43	MESA DE JUNTAS CIRCULAR	\$ 2,671.00
1241-5000-1-100-6	7	SILLA RESPALDO ALTO	\$ 1,407.00
1241-5000-1-100-6	16	SILLA RESPALDO ALTO	\$ 1,407.00
1241-5000-1-100-6	24	SILLA RESPALDO ALTO	\$ 1,407.00
1241-5000-1-100-6	28	SILLA RESPALDO ALTO	\$ 1,407.00
1241-5000-1-100-6	34	SILLA RESPALDO ALTO	\$ 1,407.00
1241-5000-1-100-6	44	SILLA RESPALDO ALTO	\$ 1,407.00
1241-5000-1-100-6	53	SILLA RESPALDO ALTO	\$ 1,407.00
1241-5000-1-100-6	68	SILLA RESPALDO ALTO	\$ 1,407.00
1241-5000-1-100-7	8	SILLA FIJA VISITAS	\$ 1,040.40
1241-5000-1-100-7	9	SILLA FIJA VISITAS	\$ 1,040.40
1241-5000-1-100-7	10	SILLA FIJA VISITAS	\$ 1,040.40
1241-5000-1-100-7	11	SILLA FIJA VISITAS	\$ 1,040.40
1241-5000-1-100-7	12	SILLA FIJA VISITAS	\$ 1,040.40
1241-5000-1-100-7	17	SILLA FIJA VISITAS	\$ 1,040.40
1241-5000-1-100-7	18	SILLA FIJA VISITAS	\$ 1,040.40
1241-5000-1-100-7	25	SILLA FIJA VISITAS	\$ 1,040.40
1241-5000-1-100-7	26	SILLA FIJA VISITAS	\$ 1,040.40
1241-5000-1-100-7	29	SILLA FIJA VISITAS	\$ 1,040.40
1241-5000-1-100-7	30	SILLA FIJA VISITAS	\$ 1,040.40
1241-5000-1-100-7	35	SILLA FIJA VISITAS	\$ 1,040.40
1241-5000-1-100-7	36	SILLA FIJA VISITAS	\$ 1,040.40
1241-5000-1-100-7	45	SILLA FIJA VISITAS	\$ 1,040.40
1241-5000-1-100-7	46	SILLA FIJA VISITAS	\$ 1,040.40
1241-5000-1-100-7	47	SILLA FIJA VISITAS	\$ 1,040.40
1241-5000-1-100-7	48	SILLA FIJA VISITAS	\$ 1,040.40
1241-5000-1-100-7	49	SILLA FIJA VISITAS	\$ 1,040.40
1241-5000-1-100-7	50	SILLA FIJA VISITAS	\$ 1,040.40
1241-5000-1-100-7	54	SILLA FIJA VISITAS	\$ 1,040.40
1241-5000-1-100-7	55	SILLA FIJA VISITAS	\$ 1,040.40
1241-5000-1-100-7	69	SILLA FIJA VISITAS	\$ 1,040.40
1241-5000-1-100-7	70	SILLA FIJA VISITAS	\$ 1,040.40
1241-5000-1-100-7	71	SILLA FIJA VISITAS	\$ 1,040.40
1241-5000-1-100-7	143	SILLON DE VISITAS RESPALDO MEDIO	\$ 689.40
1241-5000-1-100-7	144	SILLON DE VISITAS RESPALDO MEDIO	\$ 689.40
1241-5000-1-100-7	145	SILLON DE VISITAS RESPALDO MEDIO	\$ 689.40
1241-5000-1-100-8	13	MODULO CURVO PARA RECEPCION	\$ 5,012.60
1241-5000-1-100-8	20	MODULO CURVO PARA RECEPCION	\$ 5,012.60
1241-5000-1-100-8	76	MODULO CURVO PARA RECEPCION	\$ 5,012.60
1241-5000-1-100-9	3	SILLA SECRETARIAL	\$ 809.40
1241-5000-1-100-9	14	SILLA SECRETARIAL	\$ 809.40
1241-5000-1-100-9	19	SILLA SECRETARIAL	\$ 809.40
1241-5000-1-100-9	40	SILLA SECRETARIAL	\$ 809.40
1241-5000-1-100-9	41	SILLA SECRETARIAL	\$ 809.40
1241-5000-1-100-9	56	SILLA SECRETARIAL	\$ 809.40
1241-5000-1-100-9	57	SILLA SECRETARIAL	\$ 809.40
1241-5000-1-100-9	60	SILLA SECRETARIAL	\$ 809.40
1241-5000-1-100-9	62	SILLA SECRETARIAL	\$ 809.40
1241-5000-1-100-9	64	SILLA SECRETARIAL	\$ 809.40
1241-5000-1-100-9	66	SILLA SECRETARIAL	\$ 809.40
1241-5000-1-100-9	75	SILLA SECRETARIAL	\$ 809.40
1241-5000-1-100-9	77	SILLA SECRETARIAL	\$ 809.40

1241-5000-1-100-9	79	SILLA SECRETARIAL	\$ 809.40
1241-5000-1-100-9	103	SILLA SECRETARIAL	\$ 809.40
1241-5000-1-100-10	15	CONJUNTO EJECUTIVO CUBIERTA DERECHA	\$ 7,384.48
1241-5000-1-100-10	51	CONJUNTO EJECUTIVO CUBIERTA DERECHA	\$ 7,384.48
1241-5000-1-100-10	52	CONJUNTO EJECUTIVO CUBIERTA DERECHA	\$ 7,384.48
1241-5000-1-100-10	78	MODULO CURVO PARA RECEPCION	\$ 7,384.48
1241-5000-1-100-11	2	CONJUNTO EJECUTIVO DER	\$ 5,036.08
1241-5000-1-100-11	39	MODULO EN L	\$ 5,036.08
1241-5000-1-100-11	42	MODULO EN L	\$ 5,036.08
1241-5000-1-100-12	80	CONJUNTO EJECUTIVO IZQ. C. GABINETE, CLOSET Y ARCHIVO HORIZONTAL	\$ 28,440.98
1241-5000-1-100-13	81	MESA DE JUNTAS CIRCULAR CHAPA DE MADERA	\$ 3,737.05
1241-5000-1-100-14	82	SILLON EJECUTIVO ALTO EN PIEL	\$ 4,445.40
1241-5000-1-100-14	140	SILLON EJECUTIVO ALTO EN PIEL	\$ 5,670.75
1241-5000-1-100-15	83	SILLON DE ESPERA	\$ 3,771.60
1241-5000-1-100-15	84	SILLON DE ESPERA	\$ 3,771.60
1241-5000-1-100-15	85	SILLON DE ESPERA	\$ 3,771.60
1241-5000-1-100-15	86	SILLON DE ESPERA	\$ 3,771.60
1241-5000-1-100-15	87	SILLON EJECUTIVO	\$ 3,771.60
1241-5000-1-100-15	88	SILLON DE ESPERA	\$ 3,771.60
1241-5000-1-100-16	31	GABINETE SUPERIOR	\$ 1,476.40
1241-5000-1-100-16	32	GABINETE SUPERIOR	\$ 1,476.40
1241-5000-1-100-16	37	GABINETE SUPERIOR	\$ 1,476.40
1241-5000-1-100-16	38	GABINETE SUPERIOR	\$ 1,476.40
1241-5000-1-100-17	58	MODULO INDIVIDUAL CORTO CON LIBRERO SUPERIOR	\$ 6,475.60
1241-5000-1-100-17	59	MODULO INDIVIDUAL CORTO CON LIBRERO SUPERIOR	\$ 6,475.60
1241-5000-1-100-17	61	MODULO INDIVIDUAL CON LIBRERO SUPERIOR	\$ 6,475.60
1241-5000-1-100-17	63	MODULO INDIVIDUAL CON LIBRERO SUP.	\$ 6,475.60
1241-5000-1-100-17	65	MODULO INDIVIDUAL CON LIBRERO SUPERIOR	\$ 6,475.60
1241-5000-1-100-17	67	MODULO INDIVIDUAL CORTO CON LIBRERO SUPERIOR	\$ 6,475.60
1241-5000-1-100-18	73	CONJUNTO. EJECUTIVO IZQ. CON GABINETE SUPERIOR	\$ 8,002.48
1241-5000-1-100-19	72	MESA DE JUNTAS CIRCULAR	\$ 1,959.00
1241-5000-1-100-20	74	MESA RECTA 1.00*.60*75	\$ 3,078.91
1241-5000-1-100-21	21	ESTANTE TIPO ESQUELETO	\$ 859.15
1241-5000-1-100-21	22	ESTANTE TIPO ESQUELETO	\$ 859.15
1241-5000-1-100-21	89	ESTANTE TIPO ESQUELETO	\$ 859.15
1241-5000-1-100-21	90	ESTANTE TIPO ESQUELETO	\$ 859.15
1241-5000-1-100-21	91	ESTANTE TIPO ESQUELETO	\$ 859.15
1241-5000-1-100-21	92	ESTANTE TIPO ESQUELETO	\$ 859.15
1241-5000-1-100-21	93	ESTANTE TIPO ESQUELETO	\$ 859.15
1241-5000-1-100-21	94	ESTANTE TIPO ESQUELETO	\$ 859.15
1241-5000-1-100-21	95	ESTANTE TIPO ESQUELETO	\$ 859.15
1241-5000-1-100-21	96	ESTANTE TIPO ESQUELETO	\$ 859.15
1241-5000-1-100-22	101	MESA ESQUINERA 60*60*42	\$ 1,005.49
1241-5000-1-100-23	102	MESA DE CENTRO JUNTAS RECTANGULAR 1.20*75	\$ 1,293.43
1241-5000-1-100-24	97	MESA PEGLABLE	\$ 652.17
1241-5000-1-100-24	98	MESA PEGLABLE	\$ 652.17
1241-5000-1-100-24	99	MESA PEGLABLE	\$ 652.17
1241-5000-1-100-24	100	MESA PEGLABLE	\$ 652.17
1241-5000-1-100-25	173	CUBIERTA RECTANGULAR	\$ 1,889.02
1241-5000-1-100-26	109	ARCHIVERO VERTICAL 4 GAV. OFICIO	\$ 2,809.80
1241-5000-1-100-26	110	ARCHIVERO VERTICAL 4 GAV. OFICIO	\$ 2,809.80
1241-5000-1-100-26	111	ARCHIVERO VERTICAL 4 GAV. OFICIO	\$ 2,809.80
1241-5000-1-100-27	112	GABINETE VERTICAL UNIVERSAL .90*.60*1.8	\$ 7,208.21
1241-5000-1-100-28	114	ARCHIVERO 90 CMS X 70 CMS	\$ 3,563.70
1241-5000-1-100-29	116	GABINETE MOVIL 2 GAVETAS	\$ 2,473.10
1241-5000-1-100-29	117	GABINETE MOVIL 2 GAVETAS	\$ 2,473.10
1241-5000-1-100-30	171	CUBIERTA RECTANGULAR	\$ 4,474.53
1241-5000-1-100-31	172	PEDESTAL ALTO FIJO	\$ 3,080.11
1241-5000-1-100-32	118	SILLON EJECUTIVO RESPALDO MEDIO	\$ 1,402.10
1241-5000-1-100-33	119	ARCHIVERO HORIZONTAL 2 GAVETAS .90*.60*.75	\$ 4,485.60
1241-5000-1-100-33	120	ARCHIVERO HORIZONTAL 2 GAVETAS .90*.60*.75	\$ 4,485.60
1241-5000-1-100-33	124	ARCHIVERO HORIZONTAL 2 GAVETAS .90*.60*.75	\$ 5,446.80
1241-5000-1-100-34	170	SILLA ALTA CAJERO	\$ 2,900.20
1241-5000-1-100-35	39-A	PEDESTAL DE 3 GAVETAS	\$ 3,740.14
1241-5000-1-100-35	39-B	PEDESTAL DE 3 GAVETAS	\$ 3,740.14
1241-5000-1-100-35	108	MESA CUBIERTA RECTANGULAR 1.20*.60 M LAMINADA	\$ 2,577.27

1241-5000-1-100-35	121	ESCRITORIO CUBIERTA RECTA	\$ 9,606.14
1241-5000-1-100-35	122	CONJUNTO EJECUTIVO	\$ 8,567.90
1241-5000-1-100-35	123	CONJUNTO EJECUTIVO	\$ 10,666.01
1241-5000-1-100-36	126	ARCHIVERO HORIZONTAL 4 GAVETAS	\$ 9,340.65
1241-5000-1-100-36	127	ARCHIVERO HORIZONTAL 4 GAVETAS	\$ 9,340.65
1241-5000-1-100-36	141	ARCHIVERO HORIZONTAL 4 GAVETAS	\$ 8,686.50
1241-5000-1-100-36	142	ARCHIVERO METALICO 4 GAVETAS OFICIO	\$ 4,405.80
1241-5000-1-100-38	130	ESTANTE TIPO ESQUELETO	\$ 2,320.82
1241-5000-1-100-38	131	ESTANTE TIPO ESQUELETO	\$ 2,320.82
1241-5000-1-100-38	132	ESTANTE TIPO ESQUELETO	\$ 2,320.82
1241-5000-1-100-38	133	ESTANTE TIPO ESQUELETO	\$ 2,320.82
1241-5000-1-100-38	134	ESTANTE TIPO ESQUELETO	\$ 2,320.82
1241-5000-1-100-39	135	MUELBE IPAD	\$ 6,420.00
1241-5000-1-100-40	136	ARCHIVERO 2 GAVETAS	\$ 2,397.85
1241-5000-1-100-40	146	ARCHIVERO VERTICAL 2 GAVETAS TAMAÑO OFICIO	\$ 2,642.40
1241-5000-1-100-40	152	ARCHIVERO VERTICAL 2 GAVETAS TAMAÑO OFICIO	\$ 3,423.70
1241-5000-1-100-41	147	CAJA FUERTE DIGITAL	\$ 1,378.45
1241-5000-1-100-42	148	LOCKER 4 COMPARTIMENTOS	\$ 1,364.00
1241-5000-1-100-43	149	ARCHIVERO VERTICAL 2 GAVETAS TAMAÑO OFICIO	\$ 2,853.60
1241-5000-1-100-43	150	ARCHIVERO VERTICAL 2 GAVETAS TAMAÑO OFICIO	\$ 2,853.60
1241-5000-1-100-44	151	FRIGOBAR	\$ 3,665.55
1241-5000-1-100-45	154	ARCHIVERO HORIZONTAL 4 GAVETAS	\$ 9,416.63
1241-5000-1-100-45	155	ARCHIVERO HORIZONTAL 4 GAVETAS	\$ 9,416.63
1241-5000-1-100-46	79-DMP	DESTRUCTORA DE PAPEL	\$ 100.00
1241-5000-1-100-46	80-DMP	DESTRUCTORA DE PAPEL	\$ 100.00
1241-5000-1-100-47	22-DMP	ARCHIVERO 4 GAV. OFICIO	\$ 100.00
1241-5000-1-100-48	21-DMP	CAJA FUERTE ELECTRONICA	\$ 100.00
1241-5000-1-100-49	23-DMP	ARCHIVERO 4 GAV. OFICIO	\$ 100.00
1241-5000-1-100-50	24-DMP	ARCHIVERO 4 GAV. OFICIO	\$ 100.00
1241-5000-1-100-51	25-DMP	ARCHIVERO 4 GAV. OFICIO	\$ 100.00
1241-5000-1-100-52	26-DMP	ARCHIVERO 4 GAV. OFICIO	\$ 100.00
1241-5000-1-100-53	27-DMP	ARCHIVERO 4 GAV. OFICIO	\$ 100.00
1241-5000-1-100-54	28-DMP	ARCHIVERO 4 GAV. OFICIO	\$ 100.00
1241-5000-1-100-55	29-DMP	ARCHIVERO VERT. 4 GAV. OFICIO	\$ 100.00
1241-5000-1-100-56	30-DMP	ARCHIVERO VERT. 4 GAV. OFICIO	\$ 100.00
1241-5000-1-100-57	31-DMP	ARCHIVERO VERT. 4 GAV. OFICIO	\$ 100.00
1241-5000-1-100-58	32-DMP	ARCHIVERO VERT. 4 GAV. OFICIO	\$ 100.00
1241-5000-1-100-59	33-DMP	ARCHIVERO VERT. 4 GAV. OFICIO	\$ 100.00
1241-5000-1-100-60	34-DMP	ARCHIVERO VERT. 4 GAV. OFICIO	\$ 100.00
1241-5000-1-100-61	35-DMP	ARCHIVERO VERT. 4 GAV. OFICIO	\$ 100.00
1241-5000-1-100-62	36-DMP	ARCHIVERO VERT. 4 GAV. OFICIO	\$ 100.00
1241-5000-1-100-63	37-DMP	ARCHIVERO VERT. 4 GAV. OFICIO	\$ 100.00
1241-5000-1-100-64	53-DMP	ARCHIVERO .90*.60*.75 M	\$ 200.00
1241-5000-1-100-65	59-DMP	ARCHIVERO VERT. 4 GAV. OFICIO	\$ 200.00
1241-5000-1-100-66	11-DMP	LIBRERO 4 ENTREPAÑOS	\$ 100.00
1241-5000-1-100-67	19-DMP	LIBRERO 4 ENTREPAÑOS	\$ 100.00
1241-5000-1-100-68	76-DMP	LIBRERO DE TRES REPISAS MELAMINA DE .90 ALTO X1.13 ANCHO	\$ 100.00
1241-5000-1-100-68	77-DMP	LIBRERO DE TRES REPISAS MELAMINA DE .90 ALTO X1.13 ANCHO	\$ 100.00
1241-5000-1-100-69	66-DMP	ARCHIVERO 2 GAV.	\$ 200.00
1241-5000-1-100-70	68-DMP	ARCHIVERO VERT. 4 GAV. OFICIO	\$ 100.00
1241-5000-1-100-70	83-DMP	ARCHIVERO VERT. 2 GAV. OFICIO	\$ 100.00
1241-5000-1-100-71	57-DM	GABINETE VERTICAL UNIVERSAL .90*.60*1.8	\$ 100.00
1241-5000-1-100-72	85-DMP	SILLA FIJA VISITAS	\$ 200.00
1241-5000-1-100-73	86-DMP	SILLA FIJA VISITAS	\$ 200.00
1241-5000-1-100-74	87-DMP	SILLA FIJA VISITAS	\$ 200.00
1241-5000-1-100-75	93-DMP	SILLA SECRETARIAL	\$ 200.00
1241-5000-1-100-76	91-DMP	SILLA FIJA VISITAS	\$ 200.00
1241-5000-1-100-77	54-DMP	SILLON DE VISITA	\$ 100.00
1241-5000-1-100-77	55-DMP	SILLON DE VISITA	\$ 100.00
1241-5000-1-100-78	90-DMP	PEDESTAL DE 3 GAVETAS	\$ 100.00
1241-5000-1-100-78	92-DMP	PEDESTAL DE 3 GAVETAS	\$ 100.00
1241-5000-1-100-79	103-DMP	ESCRITORIO Y PEDESTAL	\$ 200.00
1241-5000-1-100-80	84-DMP	MESA CIRCULAR 90CMS	\$ 200.00
1241-5000-1-100-81	89-DMP	MESA CIRCULAR 90CMS	\$ 200.00
1241-5000-1-100-82	167	ESCALERA FABRICADA EN ACERO AL CARBON	\$ 10,672.00
1241-5000-1-100-83	166-1	ESTANTE DE SIETE CHAROLAS MEDIDAS 90*60*2.04	\$ 5,527.40

1241-5000-1-100-83	166-2	ESTANTE DE SIETE CHAROLAS MEDIDAS 90*60*2.04	\$ 5,527.40
1241-5000-1-100-83	166-3	ESTANTE DE SIETE CHAROLAS MEDIDAS 90*60*2.04	\$ 5,527.40
1241-5000-1-100-83	166-4	ESTANTE DE SIETE CHAROLAS MEDIDAS 90*60*2.04	\$ 5,527.40
1241-5000-1-100-83	166-5	ESTANTE DE SIETE CHAROLAS MEDIDAS 90*60*2.04	\$ 5,527.40
1241-5000-1-100-83	166-6	ESTANTE DE SIETE CHAROLAS MEDIDAS 90*60*2.04	\$ 5,527.40
1241-5000-1-100-83	166-7	ESTANTE DE SIETE CHAROLAS MEDIDAS 90*60*2.04	\$ 5,527.40
1241-5000-1-100-83	166-8	ESTANTE DE SIETE CHAROLAS MEDIDAS 90*60*2.04	\$ 5,527.40
1241-5000-1-100-83	166-9	ESTANTE DE SIETE CHAROLAS MEDIDAS 90*60*2.04	\$ 5,527.40
1241-5000-1-100-83	166-10	ESTANTE DE SIETE CHAROLAS MEDIDAS 90*60*2.04	\$ 5,527.40
1241-5000-1-100-83	166-11	ESTANTE DE SIETE CHAROLAS MEDIDAS 90*60*2.04	\$ 5,527.40
1241-5000-1-100-83	166-12	ESTANTE DE SIETE CHAROLAS MEDIDAS 90*60*2.04	\$ 5,527.40
1241-5000-1-100-83	166-13	ESTANTE DE SIETE CHAROLAS MEDIDAS 90*60*2.04	\$ 5,527.40
1241-5000-1-100-83	166-14	ESTANTE DE SIETE CHAROLAS MEDIDAS 90*60*2.04	\$ 5,527.40
1241-5000-1-100-83	166-15	ESTANTE DE SIETE CHAROLAS MEDIDAS 90*60*2.04	\$ 5,527.40
1241-5000-1-100-83	166-16	ESTANTE DE SIETE CHAROLAS MEDIDAS 90*60*2.04	\$ 5,527.40
1241-5000-1-100-83	166-17	ESTANTE DE SIETE CHAROLAS MEDIDAS 90*60*2.04	\$ 5,527.40
1241-5000-1-100-83	166-18	ESTANTE DE SIETE CHAROLAS MEDIDAS 90*60*2.04	\$ 5,527.40
1241-5000-1-100-84	165	MODULO DE TRANSPARENCIA	\$ 9,363.52
1241-5000-1-100-85	169-1	LIBRERO PUERTA ALTA ABATIBLE	\$ 8,786.82
1241-5000-1-100-85	169-2	LIBRERO PUERTA ALTA ABATIBLE	\$ 8,786.82
1241-5000-1-100-86	168	ARCHIVERO METALICO NEGRO DOS GAVETAS	\$ 3,919.87
1241-5000-1-100-87	157	ARCHIVERO VERTICAL 2 GAVETAS, OFICIO	\$ 3,617.80
1241-5000-1-100-87	158	ARCHIVERO VERTICAL 2 GAVETAS, OFICIO	\$ 3,617.80
1241-5000-1-100-87	159	ARCHIVERO VERTICAL 2 GAVETAS, OFICIO	\$ 3,617.80
1241-5000-1-100-87	160	ARCHIVERO VERTICAL 2 GAVETAS, OFICIO	\$ 3,617.80
1241-5000-1-100-87	161	ARCHIVERO VERTICAL 2 GAVETAS, OFICIO	\$ 3,617.80
1241-5000-1-100-87	162	ARCHIVERO VERTICAL 2 GAVETAS, OFICIO	\$ 3,617.80
1241-5000-1-100-87	163	ARCHIVERO VERTICAL 2 GAVETAS, OFICIO	\$ 3,617.80
1241-5000-1-100-87	164	ARCHIVERO VERTICAL 2 GAVETAS, OFICIO	\$ 3,617.80
1241-5000-1-100-88	156	ARCHIVERO VERTICAL 4 GAVETAS OFICIO	\$ 6,433.13
1241-5000-1-100-89	138	TRITURADORA DE PAPEL	\$ 5,995.92
1241-5000-1-100-90	64-DMP	FRIGOBAR	\$ 100.00
1241-5000-1-100-91	139	STAND	\$ 15,741.20
1241-5000-1-100-92	140	RELOJ CHECADOR DE RECONOCIMIENTO FACIAL	\$ 9,300.00
1241-5000-1-100-93	141	ESCALERA CON PELDAÑOS	\$ 5,999.00
1241-5000-1-100-94	142	FRIGOBAR ACERO INOXIDABLE 2.4 PIES	\$ 8,832.00
1241-5000-1-100-95	143	SOFA INDIVIDUAL ARTECO GRIS	\$ 4,830.00
1241-5000-1-100-96	143	ESCRITORIO CUBIERTA RECTA (761)	\$ 11,040.62
1241-5000-1-100-97	143	ESCRITORIO CUBIERTA RECTA (762)	\$ 11,040.62
1241-5000-1-100-98	143	ESCRITORIO CUBIERTA ESQ. DERECHA ML (764)	\$ 17,449.48
1241-5000-1-100-99	143	ESCRITORIO CUBIERTA EXQ DER MC (760)	\$ 16,940.16
1241-5000-1-100-100	143	ESCRITORIO CUBIERTA ESQ IZQ ML (759)	\$ 17,449.48
1241-5000-1-100-101	143	ESCRITORIO CUBIERTA EXQ IZQ MC (763)	\$ 16,940.16
1241-5000-1-100-102	143	SILLA OPERATIVA RESPALDO MEDIO (765)	\$ 3,594.48
1241-5000-1-100-103	143	SILLA OPERATIVA RESPALDO MEDIO (766)	\$ 3,594.48
1241-5000-1-100-104	143	SILLA OPERATIVA RESPALDO MEDIO (767)	\$ 3,594.48
1241-5000-1-100-105	143	SILLA OPERATIVA RESPALDO MEDIO (768)	\$ 3,594.48
1241-5000-1-100-106	143	SILLA OPERATIVA RESPALDO MEDIO (769)	\$ 3,594.48
1241-5000-1-100-107	143	SILLA OPERATIVA RESPALDO MEDIO (770)	\$ 3,594.48
1241-5000-1-100-108	144	MESA DE CONFERENCIAS COLOR CHOCOLATE DE 3 MTS (L.20X.75)	\$ 15,800.00
1241-5000-1-100-109	145	SILLA DE VISITA BM-651	\$ 1,766.00
1241-5000-1-100-110	146	SILLA DE VISITA BM-651	\$ 1,766.00
1241-5000-1-100-111	147	SILLA DE VISITA BM-651	\$ 1,766.00
1241-5000-1-100-112	148	SILLA DE VISITA BM-651	\$ 1,766.00
1241-5000-1-100-1113	149	SILLON EJECUTIVO	\$ 8,620.00
1241-5000-1-100-114	150	SILLON EJECUTIVO	\$ 8,620.00
1241-5000-1-100-115	151	SILLA DE VISITA	\$ 1,766.00
1241-5000-1-100-116	152	SILLA DE VISITA	\$ 1,766.00
1241-5000-1-100-117	153	SILLA DE VISITA	\$ 1,766.00
1241-5000-1-100-118	154	SILLA DE VISITA	\$ 1,766.00
1241-5000-1-100-119	155	SILLA DE VISITA	\$ 1,766.00
1241-5000-1-100-120	156	SILLA DE VISITA	\$ 1,766.00
		SUBTOTAL	\$ 866,578.81

MOBILIARIO Y EQUIPO DE OFICINA FONDO SAN LUIS PARA LA MICROEMPRESA

1241-2000-1-51-	3-FSL	LIBRERO GRANDE	\$ 2,939.80
-----------------	-------	----------------	-------------

1241-2000-1-53-	4-FSL	PORTAFOLIO	\$	1,694.70
1241-2000-1-54-	5-FSL	MINIGRABADORA	\$	1,651.30
1241-2000-1-55-	6-FSL	ACCESORIOS PARA EQUIPO MIRAGE (STAND)	\$	2,760.00
1241-2000-1-57-	1-FSL	ARCHIVERO	\$	2,400.30
1241-2000-1-58-	9-FSL	ARCHIVERO	\$	2,400.30
1241-2000-1-59-	10-FSL	ARCHIVERO	\$	2,496.60
1241-2000-1-60-	11-FSL	ARCHIVERO	\$	2,736.75
1241-2000-1-61-	12-FSL	SILLON	\$	2,674.00
1241-2000-1-62-	13-FSL	SILLON	\$	2,186.00
1241-2000-1-63-	15-FSL	SILLON	\$	2,186.00
1241-2000-1-64-	16-FS	ARCHIVERO	\$	2,736.75
1241-2000-1-65-	17-FS	ARCHIVERO	\$	2,736.75
1241-2000-1-66-	18-FSL	ARCHIVERO	\$	2,736.75
1241-2000-1-68-	26-FSL	ARCHIVERO .90*.60*.75 M	\$	4,571.70
1241-2000-1-69-	27-FSL	MAMPARA RECTA	\$	8,767.36
1241-2000-1-70-	31-FSL	FRIGOBAR	\$	2,660.34
1241-2000-1-71	32-FLS	SILLA NEGRA	\$	1,162.07
1241-2000-1-71	33-FSL	SILLA NEGRA	\$	1,162.07
1241-2000-1-71	34-FSL	SILLA NEGRA	\$	1,162.07
				SUBTOTAL \$ 53,821.61
				TOTAL \$ 920,400.42

EQUIPO DE COMUNICACIONES DEL SIFIDE

1241-5000-2-100-1	4	SERVIDOR DE COMUNICACIONES	\$	91,765.22
1241-5000-2-100-2	5	TELEFONO	\$	3,461.87
1241-5000-2-100-2	6	TELEFONO	\$	3,461.87
1241-5000-2-100-2	7	TELEFONO	\$	3,461.87
1241-5000-2-100-2	8	TELEFONO	\$	3,461.87
1241-5000-2-100-2	9	TELEFONO	\$	3,461.87
1241-5000-2-100-2	10	TELEFONO	\$	3,461.87
1241-5000-2-100-2	11	TELEFONO	\$	3,461.87
1241-5000-2-100-2	12	TELEFONO	\$	3,461.87
1241-5000-2-100-2	13	TELEFONO	\$	3,461.87
1241-5000-2-100-2	14	TELEFONO	\$	3,461.87
1241-5000-2-100-3	15	TELEFONO MODELO 5620 SW	\$	3,295.42
1241-5000-2-100-3	16	TELEFONO MODELO 5620 SW	\$	3,295.42
1241-5000-2-100-3	17	TELEFONO MODELO 5620 SW	\$	3,295.42
1241-5000-2-100-3	18	TELEFONO MODELO 5620 SW	\$	3,295.42
1241-5000-2-100-4	19	MODULO DE COMPRESION DE VOZ	\$	38,917.20
1241-5000-2-100-5	20	SWITCH 24 P	\$	13,609.16
1241-5000-2-100-6	21	(2) SWITCH 48 P	\$	26,219.96
1241-5000-2-100-8	31	SERVIDOR	\$	34,625.18
1241-5000-2-100-9	32	TELEFONO	\$	3,780.00
1241-5000-2-100-9	35	TELEFONO	\$	6,453.91
1241-5000-2-100-10	44	TELEFONO ANALOGICO	\$	4,582.50
1241-5000-2-100-23	65	TELEFONO DIGITAL	\$	1,820.00
1241-5000-2-100-24	72	TELEFONO IP	\$	3,320.39
1241-5000-2-100-24	108	TELEFONO IP AVAYA	\$	3,311.14
1241-5000-2-100-24	109	TELEFONO IP AVAYA	\$	3,311.14
1241-5000-2-100-24	110	TELEFONO IP AVAYA	\$	3,311.14
1241-5000-2-100-24	114	TELEFONO IP	\$	3,705.99
1241-5000-2-100-25	115	TELEFONO IP	\$	3,311.14
1241-5000-2-100-26	7-DMP	1 SWITCH DE 24 PTOS	\$	100.00
1241-5000-2-100-27	7-DMP	1 SWITCH DE 24 PTOS	\$	100.00
1241-5000-2-100-28	8-DMP	HP DIRECT CONECTIVITY	\$	100.00
1241-5000-2-100-29	9-DMP	SWITCH PARA CONTROLAR	\$	100.00
1241-5000-2-100-30	14-DMP	HP DIRECT CONECTIVITY	\$	100.00
1241-5000-2-100-31	47-DMP	TELEFONO	\$	100.00
1241-5000-2-100-31	48-DMP	TELEFONO	\$	100.00
1241-5000-2-100-32	81-DMP	TELEFONO DIGITAL	\$	100.00
1241-5000-2-100-32	82-DMP	TELEFONO DIGITAL	\$	100.00
1241-5000-2-100-33	88-DMP	TELEFONO IP	\$	100.00
1241-5000-2-100-33	101-DMP	TELEFONO IP AVAYA	\$	100.00
1241-5000-2-100-34	116	TELEFONO IP AVAYA	\$	3,835.15
1241-5000-2-100-34	117	TELEFONO IP AVAYA	\$	3,835.15
1241-5000-2-100-34	118	TELEFONO IP AVAYA	\$	3,835.15

1241-5000-2-100-34	119	TELEFONO IP AVAYA	\$ 3,835.15
1241-5000-2-100-34	120	TELEFONO IP AVAYA	\$ 3,835.15
1241-5000-2-100-34	121	TELEFONO IP AVAYA	\$ 3,835.15
1241-5000-2-100-34	122	TELEFONO IP AVAYA	\$ 3,835.15
1241-5000-2-100-35	123	TELEFONO IP AVAYA	\$ 3,835.15
1241-5000-2-100-35	124	TELEFONO IP AVAYA	\$ 3,835.15
1241-5000-2-100-35	125	TELEFONO IP AVAYA	\$ 3,835.15
1241-5000-2-100-35	126	TELEFONO IP AVAYA	\$ 3,835.15
1241-5000-2-100-35	127	TELEFONO IP AVAYA	\$ 3,835.15

SUBTOTAL \$ 336,966.25

EQUIPO DE COMUNICACIONES DE FONDO SAN LUIS PARA LA MICROEMPRESA

1241-2000-2-1-	21-FSL	TELÉFONO IP 5610	\$ 2,778.25
1241-2000-2-1-	22-FSL	TELÉFONO IP 5610	\$ 2,778.25
1241-2000-2-1-	23-FSL	TELÉFONO IP 5610	\$ 2,778.25
1241-2000-2-2-	36-FSL	TELEFONO IP MARCA AVAYA MODELO 1608	\$ 3,420.91

SUBTOTAL \$ 11,755.66

TOTAL \$ 348,721.91

EQUIPO DE COMPUTO Y TECNOLOGIA DEL SIFIDE

1241-5000-3-100-5	1	IMPRESORA HP DESKJET 3650	\$ 1,044.83
1241-5000-3-100-6	2	SISTEMA COBIS	\$ 709,713.78
1241-5000-3-100-7	2	COMPUTADORAS COMPAQ EVO D530	\$ 4,476.07
1241-5000-3-100-7	38	COMPUTADORAS COMPAQ EVO D530	\$ 4,476.07
----			\$ 2,527.20
1241-5000-3-100-7	74-M	MONITOR	\$ 17,265.00
1241-5000-3-100-7	74-PC	EQUIPO	
1241-5000-3-100-7	75-M	MONITOR	\$ 17,265.00
1241-5000-3-100-7	75-PC	EQUIPO	
1241-5000-3-100-7	76-M	MONITOR	\$ 17,265.00
1241-5000-3-100-7	76-PC	EQUIPO	
1241-5000-3-100-7	77-M	MONITOR	\$ 17,265.00
1241-5000-3-100-7	77-PC	EQUIPO	
1241-5000-3-100-7	78-M	MONITOR	\$ 17,265.00
1241-5000-3-100-7	78-PC	EQUIPO	
1241-5000-3-100-7	79-M	MONITOR	\$ 17,265.00
1241-5000-3-100-7	79-PC	EQUIPO	
1241-5000-3-100-7	80-M	MONITOR	\$ 17,265.00
1241-5000-3-100-7	80-PC	EQUIPO	
1241-5000-3-100-7	81-M	MONITOR	\$ 17,265.00
1241-5000-3-100-7	81-PC	EQUIPO	
1241-5000-3-100-7	82-M	MONITOR	\$ 17,265.00
1241-5000-3-100-7	82-PC	EQUIPO	
1241-5000-3-100-7	83-M	MONITOR	\$ 17,265.00
1241-5000-3-100-7	83-PC	EQUIPO	
1241-5000-3-100-7	84-M	MONITOR	\$ 17,265.00
1241-5000-3-100-7	84-PC	EQUIPO	
1241-5000-3-100-7	85-M	MONITOR	\$ 17,265.00
1241-5000-3-100-7	85-PC	EQUIPO	
1241-5000-3-100-7	86-M	MONITOR	\$ 17,265.00
1241-5000-3-100-7	86-PC	EQUIPO	
1241-5000-3-100-7	87-M	MONITOR	\$ 17,265.00
1241-5000-3-100-7	87-PC	EQUIPO	
1241-5000-3-100-7	88-M	MONITOR	\$ 17,265.00
1241-5000-3-100-7	88-PC	EQUIPO	
1241-5000-3-100-7	89-M	MONITOR	\$ 17,265.00
1241-5000-3-100-7	89-PC	EQUIPO	
1241-5000-3-100-7	90-M	MONITOR	\$ 17,265.00
1241-5000-3-100-7	90-PC	EQUIPO	
1241-5000-3-100-7	91-M	MONITOR	\$ 17,265.00
1241-5000-3-100-7	91-PC	EQUIPO	
1241-5000-3-100-7	92-M	MONITOR	\$ 17,265.00
1241-5000-3-100-7	92-PC	EQUIPO	
1241-5000-3-100-7	93-M	MONITOR	\$ 17,265.00
1241-5000-3-100-7	93-PC	EQUIPO	
1241-5000-3-100-7	94-M	MONITOR	\$ 17,265.00
1241-5000-3-100-7	94-PC	EQUIPO	

1241-5000-3-100-7	95-M	MONITOR	\$	17,265.00
1241-5000-3-100-7	95-PC	EQUIPO		
1241-5000-3-100-8	31	SERVIDOR IBM	\$	59,751.00
1241-5000-3-100-9	33	DRIVER EXTERNO LTO IBM	\$	91,270.99
1241-5000-3-100-10	26	HP COMPAC DC 5100 DESKTOP MONITOR LCD	\$	4,538.24
1241-5000-3-100-10	27	HP COMPAC DC 5100 DESKTOP MONITOR LCD	\$	4,538.24
1241-5000-3-100-10	28	HP COMPAC DC 5100 DESKTOP MONITOR LCD	\$	4,538.24
1241-5000-3-100-10	30	HP COMPAC DC 5100 DESKTOP MONITOR LCD	\$	4,538.24
1241-5000-3-100-12	36	COMPUTADORA HP MINI 2140	\$	7,390.43
1241-5000-3-100-12		COMPUTADORA HP MINI 2140	\$	7,686.90
1241-5000-3-100-13	39	COMPUTADORA HP DC 5800 MONITOR LCD	\$	12,428.61
1241-5000-3-100-14	41	CAMARA IR EXTERIOR Y MINI VIDEO	\$	1,224.43
1241-5000-3-100-14	42	CAMARA IR EXTERIOR Y MINI VIDEO	\$	1,224.44
1241-5000-3-100-15	43	MONITOR LG 14 LCD	\$	3,200.00
1241-5000-3-100-16	45	APPLE IMAC 21.5 3.06 GHZ	\$	17,231.90
1241-5000-3-100-17	47	DVR 8 CANALES	\$	4,340.00
1241-5000-3-100-17	48	CAMARA DOM 24 LEDS	\$	1,255.80
1241-5000-3-100-18	46	MONITOR TOUCH SCREEN 15 LCD	\$	7,733.35
1241-5000-3-100-19	49	COMPUTADORA	\$	8,680.95
1241-5000-3-100-19	50	MONITOR HD	\$	2,762.63
1241-5000-3-100-20	142	CAMARA CON LENTE Y GRABADOR	\$	4,567.32
1241-5000-3-100-21	51	SCREEN PLAY PLUS	\$	2,390.00
1241-5000-3-100-22	56	SERVIDOR HPROLAIN T	\$	24,760.20
1241-5000-3-100-23	62	SERVICOR HEWLETT-PACKARD	\$	134,644.08
1241-5000-3-100-24	64	LENOVO IOMEGA EZ MEDIA & BACK UP NETWORK CENTER 2 TB	\$	3,292.83
1241-5000-3-100-25	60	LAPTOP HP 4540 S	\$	15,941.76
1241-5000-3-100-26	66	UNIDAD DE CINTA HP ULTRIUM 3000 SERIES	\$	39,620.00
1241-5000-3-100-27	73	COMPUTADORA PORTATIL HP-240 G5 CELERON N3060	\$	5,598.16
1241-5000-3-100-28	106	SWITCH CATALYST 2960-X48 GIG	\$	49,516.40
1241-5000-3-100-29	112	MACBOOK PRO 13.3 SPACE GRAY	\$	20,688.97
1241-5000-3-100-30	113	ESCANER CANNON DR-C130 600PP	\$	7,766.25
1241-5000-3-100-31	111	DISCO DURO DD EXTERNO PORTATIL	\$	2,678.00
1241-5000-3-100-33	12-DMP	DISCO DURO SCSI 36.4 GB	\$	100.00
1241-5000-3-100-34	72-DMP	DISCO DURO LENOVO IOMEGA EZ MEDIA Y BACKUP NETWORK CENTER 2TB MG0058AZ	\$	100.00
1241-5000-3-100-35	13-DMP	DVD CD RW LITE ON COLOR NEGRO	\$	100.00
1241-5000-3-100-36	16-DMP	SERVIDOR HP PROLIANT DL 140	\$	100.00
1241-5000-3-100-37	58-DMP	CAMARA IP EXTERIOR 380TVL CCD 1/3 L43,	\$	100.00
1241-5000-3-100-38	1-DMP	CAMARA DIGITAL HP 215	\$	100.00
1241-5000-3-100-38	43-DMP	CAMARA DIGITAL CYBERSHOT	\$	100.00
1241-5000-3-100-38	44-DMP	CAMARA DIGITAL CYBERSHOT	\$	100.00
1241-5000-3-100-39	56-DMP	SOFTWARE DE ADMINISTRACION Y TRANSPARENCIA	\$	100.00
1241-5000-3-100-40	74-DMP	LICENCIAS OFFICE STD 2010 Y PROFESIONAL	\$	200.00
1241-5000-3-100-41	61-DMP	TECLADO Y JOYSTICK 3D	\$	100.00
1241-5000-3-100-42	63-DMP	UPS NETWORK MANAGEMENT CARD 2	\$	200.00
1241-5000-3-100-43	65-DMP	LICENCIA WINDOWS SERVER CAL 2008	\$	100.00
1241-5000-3-100-43	71-DMP	LICENCIA WINDOWS SERVER CAL 2008	\$	100.00
1241-5000-3-100-44	67-DMP	CAMAR ACUATICA	\$	150.00
1241-5000-3-100-44	75-DMP	CAMARA DIGITAL	\$	150.00
1241-5000-3-100-45	94-DMP	CAMARA COMPACTA SONY DSC-W800	\$	100.00
1241-5000-3-100-45	95-DMP	CAMARA COMPACTA SONY DSC-W800	\$	100.00
1241-5000-3-100-46	5-DMP	IMPRESORA HP PHOTOSMART	\$	100.00
1241-5000-3-100-47	15-DMP	IMPRESORA HP DESKJET 3650	\$	100.00
1241-5000-3-100-48	102-DMP	IMPRESORA LASERJET PRO A COLOR.	\$	200.00
1241-5000-3-100-49	97-DMP	COMPUTADORAS HP MODELO QV985AV	\$	100.00
1241-5000-3-100-50	98-DMP	COMPUTADORAS HP MODELO QV985AV	\$	100.00
1241-5000-3-100-51	99-DMP	COMPUTADORAS HP MODELO QV985AV	\$	100.00
1241-5000-3-100-52	100-DMP	COMPUTADORAS HP MODELO QV985AV	\$	100.00
1241-5000-3-100-53	6-DMP	COMPUTADORA-SERVIDOR NEGRO	\$	200.00
1241-5000-3-100-54	10-DMP	COMPUTADORA DELL PENTIUM 1.3	\$	100.00
1241-5000-3-100-55	125	LAPTOP HP 250	\$	12,791.27
1241-5000-3-100-56	126	LAPTOP MACBOOK AIR 13.3	\$	15,749.25
1241-5000-3-100-59	136	ESCANER MARCA EPSON WORKFORCE	\$	10,422.03
1241-5000-3-100-59	137	ESCANER MARCA EPSON WORKFORCE	\$	10,422.03
1241-5000-3-100-60	127	SERVIDOR NAS SYLOGY	\$	40,973.52
1241-5000-3-100-57	139	COMPUTADORA PERSONAL CORE I3	\$	13,267.96
1241-5000-3-100-58	140	COMPUTADORA PERSONAL CORE I3	\$	13,267.96

1241-5000-3-100-58	141	COMPUTADORA PERSONAL CORE I3	\$ 13,267.96
1241-5000-3-100-61	142	LAPTOP LENOVO GLM 11 PRO	\$ 18,372.66
1241-5000-3-100-61	143	LAPTOP LENOVO GLM 11 PRO	\$ 18,372.66
1241-5000-3-100-62	144	SERVIDOR	\$ 27,643.14
1241-5000-3-100-63	145	COMPUTADORA HP PRO MINI 400 G9 CORE 15 12VA GEN 16 GB RAM 256 GB SSD	\$ 19,996.00
1241-5000-3-100-63	146	COMPUTADORA HP PRO MINI 400 G9 CORE 15 12VA GEN 16 GB RAM 256 GB SSD	\$ 19,996.00
1241-5000-3-100-63	147	COMPUTADORA HP PRO MINI 400 G9 CORE 15 12VA GEN 16 GB RAM 256 GB SSD	\$ 19,996.00
1241-5000-3-100-63	148	COMPUTADORA HP PRO MINI 400 G9 CORE 15 12VA GEN 16 GB RAM 256 GB SSD	\$ 19,996.00
1241-5000-3-100-63	149	COMPUTADORA HP PRO MINI 400 G9 CORE 15 12VA GEN 16 GB RAM 256 GB SSD	\$ 19,996.00
1241-5000-3-100-64	150	SWITCH CISCO GIGABIT ETHERNET 24 PUERTOS	\$ 40,000.00
1241-5000-3-100-65	151	ANTENAS WI FI (2)	\$ 10,000.00
1241-5000-3-100-66	152	COMPUTADORA HP PRO MINI 400 G9 HEXA-CORE 15 12VA	\$ 24,160.00
1241-5000-3-100-67	153	COMPUTADORA HP PRO MINI 400 G9 HEXA-CORE 15 12VA	\$ 24,160.00
1241-5000-3-100-68	154	COMPUTADORA HP PRO MINI 400 G9 HEXA-CORE 15 12VA	\$ 24,160.00
1241-5000-3-100-69	155	COMPUTADORA HP PRO MINI 400 G9 HEXA-CORE 15 12VA	\$ 24,160.00
1241-5000-3-100-70	156	COMPUTADORA HP PRO MINI 400 G9 HEXA-CORE 15 12VA	\$ 24,160.00
1241-5000-3-100-71	157	MODULO INFORMATIVO PRIXMA KIOSKO A01 CON PANTALA TOUCHSCREE	\$ 120,735.00
1241-5000-3-100-72	158	APPLE IPAD AIR 11 GRIS (WI-FI 256) CON TECLADO MAGIC KEYBOARD	\$ 16,551.72
1241-5000-3-100-72	159	APPLE IPAD AIR 11 GRIS (WI-FI 256) CON TECLADO MAGIC KEYBOARD	\$ 16,551.72

SUBTOTAL \$ 2,280,235.19

EQUIPO DE COMPUTO Y TECNOLOGIA DE FONDO SAN LUIS PARA LA MICROEMPRESA

1241-2000-3-4-	1-FSL	PAQUETE CONTPAQ 6.2	\$ 2,300.00
1241-2000-3-8-	2-FSL	SISTEMA DE CRÉDITOS-PROSIGO	\$ 12,000.00
1241-2000-3-8-	2-FSL	SISTEMA DE CRÉDITOS-PROSIGO	\$ 10,000.00
1241-2000-3-9-	1-FSL	UNIDAD Y DISCO OMEGA ZIP	\$ 1,426.25
1241-2000-3-11-	2-FSL	IMPRESORA LASER JET 2100 TN	\$ 17,391.30
1241-2000-3-13-	14-FSL	IMPRESORA HP DESKJET 3650	\$ 1,044.83
1241-2000-3-14-	27-FSL	CÁMARA IR 34 LEDS CCD 1/3 530TVL, MINI	\$ 2,448.87
1241-2000-3-32-	31-FSL	SISTEMA DE CABLEADO	\$ 7,000.00
1241-2000-3-33-	32-FSL	SISTEMA DE CABLEADO	\$ 8,000.00
1241-2000-3-33-	32-FSL	SISTEMA DE CABLEADO	\$ 15,937.53
1241-2000-3-34-	24-FSL	APC REPLACE BATTERY (UPS)	\$ 7,868.70
1241-2000-3-34-	25-FSL	APC REPLACE BATTERY (UPS)	\$ 7,868.70
1241-2000-3-35-	28-FSL	CÁMARA DOMO ZOOM 10X EXTERIOR 44VS4620D	\$ 4,877.38
1241-2000-3-36-	29-FSL	LAPTOP PRESARIO 320GB W7STR NEGRA	\$ 4,541.68
1241-2000-3-37-	31-FSL	IBM 90W SLIMLINE POWER SUPPLY UNIT	\$ 7,850.00
1241-2000-3-38-	30-FSL	UPS NETWORK MANAGEMENT CARD 2	\$ 6,608.48
1241-2000-3-39-	33-FSL	LAP TOP HP 4540s NO. SERIE 2CE25207MD	\$ 11,435.50
1241-2000-3-40-	37-FSL	COMPUTADORA HP MODELO QV985AV	\$ 1,768.20
1241-2000-3-40-	38-FSL	COMPUTADORA HP MODELO QV985AV	\$ 1,768.20
1241-2000-3-40-	39-FSL	COMPUTADORA HP MODELO QV985AV	\$ 1,768.20
1241-2000-3-40-	40-FSL	COMPUTADORA HP MODELO QV985AV	\$ 1,768.20
1241-2000-3-41-	41-M / -FSL	MONITOR GAMING LCD LG 27	\$ 14,590.00
1241-2000-3-42-	41-PC / -FSL	PC LENOVO INTEL CORE I5 Y	\$ 3,603.00

SUBTOTAL \$ 153,865.02

TOTAL \$ 2,434,100.21

MOBILIARIO Y EQUIPO EDUCACIONAL Y RECREATIVO DEL SIFIDE

1242-5000-1-100-1	1	MICROFONO	\$ 5,040.00
1242-5000-1-100-2	107	VIDEO PROYECTOR EPSON X41 +3600	\$ 11,590.00
1242-5000-1-100-3	96-DMP	VIDEO PROYECTOR EPSON X41 +3600	\$ 200.00
1242-5000-1-100-4	34	VIDEO PROYECTOR PANASONIC	\$ 20,995.00
1242-5000-1-100-4	55	VIDEO PROYECTOR PANASONIC	\$ 4,560.35

TOTAL \$ 42,385.35

1244-EQUIPO DE TRANSPORTE DEL SIFIDE

1244-5000-1-100-2	1	SUBURBAN 4X2 MODELO 2006	\$ 310,956.52
1244-5000-1-100-3	2	OPTRA 4 PTAS MODELO 2006	\$ 118,173.71
1244-5000-1-100-4	3	CHEVY 4 PUERTAS COLOR BLANCO	\$ 97,640.00
1244-5000-1-100-5	4	FIESTA SEDAN	\$ 148,275.86
1244-5000-1-100-6	5	CAMIONETA HILUX DOBLE CAB	\$ 230,344.83
1244-5000-1-100-7	6	KIA RIO 1.6	\$ 191,917.24
1244-5000-1-100-8	7	OPTRA 4 PTAS. BLANCO	\$ 1,000.00
1244-5000-1-100-9	8	CHEVY 4 PTAS BLANCO OLIMPICO	\$ 1,000.00
1244-5000-1-100-10	9	NISSAN BLANCO VERSA SENSE MT	\$ 1,000.00
1244-5000-1-100-11	10	AVEO	\$ 209,400.00
1244-1000-1-100-12	11	AVEO	\$ 209,400.00

SUBTOTAL \$ 1,519,108.16

EQUIPO DE TRANSPORTE DE FONDO SAN LUIS PARA LA MICROEMPRESA

1244-2000-1-2-	1	NISSAN BLANCO VERSA SENSE MT	\$ 149,952.59
			SUBTOTAL \$ 149,952.59
			TOTAL \$ 1,669,060.75

SISTEMAS DE AIRE ACONDICIONADO CALEFACCION Y DE REFRIGERACION INDUSTRIAL Y COMERCIAL

1246-5000-4-1-	5	MINI SPLIT HIGH WALL	\$ 13,620.00
1246-5000-4-4-	2	SISTEMAS DE AIRE ACONDICIONADO CALEFACCION Y DE REFRIGERACION	\$ 427,730.00
1246-5000-4-5-	3	REGULADOR ACONDICIONADOR LINEA LAN315	\$ 26,910.00
1246-5000-4-6-	4	EXTRACTOR	\$ 8,045.00
1246-5000-4-7-	69-DMP	MOTOR MOD. 511 MERIK	\$ 180.00
1246-5000-4-8-	1	AIRE ACONDICIONADO	\$ 26,400.00
1246-5000-4-9	6	MINI SPLIT HIGH WALL	\$ 13,600.00
			TOTAL \$ 516,485.00

EQUIPO DE GENERACION ELECTRICA, APARATOS Y ACCESORIOS ELECTRONICOS DEL SIFIDE

1246-5000-6-1-	1	SISTEMA FOTOVOLTAICO INTERCONECTADO A LA RED DE CFE	\$ 512,353.36
1246-5000-6-2-	8	MANEJADORA INTENSITY A 220V / INCLUYE LOS MATERIALES Y GASTOS DE INSTALACION	\$ 61,828.00
1246-5000-6-3-	6	MANEJADORA MODELO C3M017817 / INCLUYE LOS MATERIALES Y GASTOS DE INSTALACION	\$ 47,832.60
1246-5000-6-3-	7	MANEJADORA MODELO C3M017817 / INCLUYE LOS MATERIALES Y GASTOS DE INSTALACION	\$ 47,832.60
1246-5000-6-4-	2	MANEJADORA DE 5 TON PARA AGUA FRIA	\$ 21,400.00
			TOTAL \$ 691,246.56

SOFTWARE DEL SIFIDE

1251-5000-1--	1	CONTPAQ NOMINA	\$ 8,717.81
1251-5000-2--	2	RESPALDOS SYNBACK PRO	\$ 775.50
1251-5000-2--	67	SYMANTEC BACK PRO	\$ 11,871.35
1251-5000-3--	68	SYMANTEC BACK PRO	\$ 11,871.35
1251-5000-4--	69	WINZIP 19.5 ENTERPRISE	\$ 1,001.00
1251-5000-4--	70	WINZIP 19.5 ENTERPRISE	\$ 1,001.00
1251-5000-4--	71	WINZIP 19.5 ENTERPRISE	\$ 1,001.00
			SUBTOTAL \$ 36,239.01

SOFTWARE DE FONDO SAN LUIS PARA LA MICROEMPRESA

1254-2000-1--	1-FSL	ANTIVIRUS	\$ 4,142.00
1254-2000-1--	2-FSL	ANTIVIRUS	\$ 4,104.00
1254-2000-1--	3-FSL	ANTIVIRUS	\$ 4,180.00
1254-2000-1--	4-FSL	ANTIVIRUS	\$ 4,180.00
			SUBTOTAL \$ 16,606.00
			TOTAL \$ 52,845.01

MARCAS DEL SIFIDE

1252-1000-2-1	1	RENOVACION DE MARCA "DMP"	\$ 3,583.44
1252-5000-1-1-	1-DMP	MARCAS (DMP)	\$ 200.00
1252-5000-2	2	MARCA "CREDITO REGION4BLE"	\$ 2,813.77
1252-5000-2	3	MARCA (LOGOTIPO EJU)	\$ 2,813.77
1252-5000-2	4	MARCA (CRÉDITO LIBERAT)	\$ 2,813.77
1252-5000-2	4	MARCA (LOGO CRÉDITO LIBERAT)	\$ 2,813.77
1252-5000-2	5	MARCA (LOGO DEL PROGRAMA CRÉDITO REGIONABLE)	\$ 2,813.77
1252-5000-2	6	MARCA (LOGO CRÉDITO EMPRENDE EXPRES)	\$ 2,813.77
1252-5000-2	7	MARCA (PROGRAMA BECAS CRÉDITO PARA UNIVERSITARIOS)	\$ 2,813.77
1252-5000-2	8	MARCA (PROGRAMAS ESTRATEGICOS E IMPULSO EMPRESARIAL)	\$ 2,813.77
1252-5000-2	9	MARCA (PROGRAMAS CRETNICO)	\$ 2,813.77
1252-5000-2	10	MARCA (INSTITUCIÓN FINANCIERA)	\$ 2,813.77
1252-5000-2	11	REGISTRO DE LOGO DE LA MARCA "LIBERART"	\$ 2,813.77
1252-5000-2	12	REGISTRO DEL LOGO LA MARCA "CRETNICO"	\$ 2,813.77
1252-5000-2	13	REGISTRO DE LOGO "CREDITO REGION4BLE" CON LEYENDA	\$ 2,813.77
1252-5000-2	14	REGISTRO DE MARCA "POTOSIN FRONTERA"	\$ 2,813.77
1252-5000-2	15	REGISTRO DE MARCA "MI GRAN TESORO"	\$ 2,813.77
1252-5000-2	16	REGISTRO DE LOGO "CREDITO POTOSIN FRONTERA"	\$ 2,813.77
1252-5000-2	17	REGISTRO DE LOGO Y MARCA "CREDITODAS"	\$ 2,813.77
1252-5000-2	18	REGISTRO DE LOGO Y MARCA "CREDITODAS"	\$ 2,813.77
1253-5000-2	19	REGISTRO DE LOGO Y MARCA "SIFIDE"	\$ 2,425.66
1253-5000-3	20	REGISTRO DE LOGO Y MARCA "DI CAPACITADOS"	\$ 2,425.66
1253-5000-4	21	REGISTRO DE LOGO Y MARCA "ACREDITAXI"	\$ 2,425.66
1253-5000-5	22	REGISTRO DE LOGO Y MARCA "PRESTE"	\$ 2,425.66

1253-5000-6	23	REGISTRO DE LOGO Y MARCA "CAMPOTOSINO"	\$ 2,425.66
1253-5000-7	24	REGISTRO DE LOGO Y MARCA "LIBERAT"	\$ 2,425.66
1253-5000-8	25	REGISTRO DE LOGO Y MARCA "BECA CREDITO"	\$ 2,425.66
1253-5000-9	26	REGISTRO DE LOGO Y MARCA "CREDITODAS"	\$ 2,425.66
1253-5000-10	27	REGISTRO DE LOGO Y MARCA "CREDIVERSIDAD"	\$ 2,425.66
1253-5000-11	28	REGISTRO DE LOGO Y MARCA "CREDIFICAR"	\$ 2,425.66
SUBTOTAL			\$ 78,687.90

MARCAS DE FONDO SAN LUIS PARA LA MICROEMPRESA

1252-2000-2-2	1-FSL	MARCAS	\$ 2,303.33
1252-2000-2-1	2-FSL	RENOVACIÓN DE MARCA "FSL"	\$ 3,583.44
SUBTOTAL			\$ 5,886.77
TOTAL			\$ 84,574.67

LICENCIAS INFORMATICAS E INTELECTUALES DEL SIFIDE

1254-5000-1-1-	3	CONTPAQ NOMINA	\$ 10,862.21
1254-5000-1-2-	96	LICENCIA OFFICESTD 2016	\$ 4,260.74
1254-5000-1-2-	97	LICENCIA OFFICESTD 2016	\$ 4,260.74
1254-5000-1-2-	98	LICENCIA OFFICESTD 2016	\$ 4,260.74
1254-5000-1-2-	99	LICENCIA OFFICESTD 2016	\$ 4,260.74
1254-5000-1-2-	100	LICENCIA OFFICESTD 2016	\$ 4,260.74
1254-5000-1-2-	101	LICENCIA OFFICESTD 2016	\$ 4,260.74
1254-5000-1-2-	102	LICENCIA OFFICESTD 2016	\$ 4,260.74
1254-5000-1-2-	103	LICENCIA OFFICESTD 2016	\$ 4,260.74
1254-5000-1-2-	104	LICENCIA OFFICESTD 2016	\$ 4,260.74
1254-5000-1-2-	105	LICENCIA OFFICESTD 2016	\$ 4,260.74
1254-5000-1-2-	117	LICENCIA OFFICESTD 2019	\$ 7,500.56
1254-5000-1-2-	118	LICENCIA OFFICESTD 2019	\$ 7,500.56
1254-5000-1-2-	119	LICENCIA OFFICESTD 2019	\$ 7,500.56
1254-5000-1-2-	120	LICENCIA OFFICESTD 2019	\$ 7,500.56
1254-5000-1-2-	121	LICENCIA OFFICESTD 2019	\$ 7,500.56
1254-5000-1-2-	122	LICENCIA OFFICESTD 2019	\$ 7,500.56
1254-5000-1-2-	123	LICENCIA OFFICESTD 2019	\$ 7,500.56
1254-5000-1-2-	124	LICENCIA OFFICESTD 2019	\$ 7,500.56
1254-5000-1-3-	52-DM	LICENCIA WINDOWS SERVER	\$ 100.00
1254-5000-1-4-	60-DM	LICENCIA WINDOWS SERVER	\$ 100.00
1254-5000-1-5-	128	LICENCIAS OFFICE 2019	\$ 7,418.20
1254-5000-1-5-	129	LICENCIAS OFFICE 2019	\$ 7,418.20
1254-5000-1-5-	130	LICENCIAS OFFICE 2019	\$ 7,418.20
1254-5000-1-5-	132	LICENCIAS OFFICE 2019	\$ 7,418.20
1254-5000-1-6-	133	LICENCIAS OFFICE 2019	\$ 7,418.20
1254-5000-1-6-	134	LICENCIAS OFFICE 2019	\$ 7,418.20
1254-5000-1-6-	135	LICENCIAS OFFICE 2019	\$ 7,418.20
1254-5000-1-6-	136	LICENCIAS OFFICE 2019	\$ 7,418.20
1254-5000-1-7-	137	LICENCIAS OFFICE	\$ 7,922.45
1254-5000-1-7-	138	LICENCIAS OFFICE	\$ 7,922.45
1254-5000-1-7-	139	LICENCIAS OFFICE	\$ 7,922.45
1254-5000-1-7-	140	LICENCIAS OFFICE	\$ 7,922.45
1254-5000-1-7-	141	LICENCIAS OFFICE	\$ 7,922.45
1254-5000-1-8-	142	LICENCIAS PARA MIGRACION DE AVAYA II	\$ 32,881.36
1254-5000-1-7	143	LICENCIA DE CONTENIDO MULTIMEDIA SCORM 1.2	\$ 1,017,088.00
TOTAL			\$ 1,262,601.30

TOTAL DEL PATRIMONIO DE BIENES INMUEBLES \$ 8,022,421.18

 LIC. JOVANNY DE JESÚS RAMÓN CRUZ
 COORDINADOR GENERAL EJECUTIVO
 DEL SIFIDE

 LIC. GUILLERMO CAMARGO SERRANO
 DIRECTOR GENERAL DE FINANCIAMIENTO Y
 OPERACIÓN

 C.P. LUIS MANUEL HERRERA RODRIGUEZ
 AUDITORES EMPRESARIALES ALCAE, SC



SISTEMA DE FINANCIAMIENTO PARA EL DESARROLLO DEL ESTADO DE SAN LUIS POTOSÍ
Relación de Bienes Inmuebles que Componen el Patrimonio

(Pesos)

AL 31 DE DICIEMBRE DE 2024

Código	Descripción del Bien Inmueble	Valor en libros
1231-5000-1 (SIFIDE)	EDIFICIO UBICADO EN SALVADOR NAVA 2976	5,164,274
1233-5000-1 (SIFIDE)	EDIFICIO UBICADO EN SALVADOR NAVA 2992	17,575,404
1233-5000-2 (SIFIDE)	REMODELACIÓN Y ADECUACIÓN DE LAS OFICINAS	242,801
1233-2000-1-1 (FSL)	REMODELACIÓN Y ADECUACIÓN DEL EDIFICIO	700,000

LIC. JOVANNY DE JESÚS RAMÓN CRUZ
COORDINADOR GENERAL EJECUTIVO DEL SIFIDE

C.P. LUIS MANUEL HERRERA RODRIGUEZ
AUDITORES EMPRESARIALES, SC

LIC. GUILLERMO CAMARGO SERRANO
DIRECTOR GENERAL DE FINANCIAMIENTO Y OPERACIÓN



SISTEMA DE FINANCIAMIENTO PARA EL DESARROLLO DEL ESTADO DE SAN LUIS POTOSÍ (CONSOLIDADO)
RELACIÓN DE CUENTAS BANCARIAS PRODUCTIVAS AL 31 DE DICIEMBRE DE 2024

FONDO, PROGRAMA O CONVENIO	DATOS DE LA CUENTA BANCARIA	
	BANCO	NO. DE CUENTA
ECONOMIA	BANORTE	0183563288
EMPRENDE EXPRESS CREDITO	BANORTE	0193108539
FOCIR 2022 COBRANZA	BANORTE	1077100967
PPYME 2015	BANORTE	0420088262
SIFIDE DMP (FID)	BANORTE	02080109066
SIFIDE DMP	BANORTE	0848012661
SIFIDE DMP (CREDITOS)	BANORTE	0208019104
COLOCACION SIFIDE - (INVERSIÓN)	BANORTE	183563288 (500134887)
FONDO GARANTIA DMP (INVERSIÓN)	BANORTE	848012661 (505510095)
FOCIR 2005-2015	BBVA, SA	0120144851
NOMINA	BBVA, SA	0120145009
FONDO DE AHORRO	BBVA, SA	0120145025
RESERVA LABORAL	BBVA, SA	0120145068
GASTO OPERATIVO 1	BBVA, SA	0120145106
GASTO OPERATIVO 2	BBVA, SA	0120145122
SIFIDE-DMP	BBVA, SA	0163408841
SIFIDE-EMPRENDE EXPRES CRÉDITO	BBVA, SA	0112998467
SIFIDE -PROGRAMA BECAS-CRÉDITO	BBVA, SA	0112998483
FIDEICOMISO DMP	BANORTE	26295/0633
IMPULSO	BANAMEX	1357008
IMPULSO SUBCUENTA	BANAMEX	5020970
FONDO SAN LUIS PARA LA MICROEMPRESA	BBVA, SA	0453037010
FONDO SAN LUIS PARA LA MICROEMPRESA	BBVA, SA	0453037029
FONDO SAN LUIS PARA LA MICROEMPRESA	BBVA, SA	0133373037
INVERSIÓN FONDO SAN LUIS PARA LA MICROEMPRESA	BBVA, SA	(2011567578)
INVERSIÓN FONDO SAN LUIS PARA LA MICROEMPRESA	BBVA, SA	(2012583895)
FSL	BANORTE	553907962
NAFIN	NACIONAL FINANCIERA	1050779
INVERSIÓN NOMINA	BBVA, SA	(2058922772)
INVERSIÓN RESERVA	BBVA, SA	(2058922845)
INVERSIÓN GASTO OPERATIVO 2	BBVA, SA	(2058921679)
INVERSIÓN FONDO DE AHORRO	BBVA, SA	(2058922810)
BECAS CREDITO FG	BBVA, SA	0122776944
EMPRENDE EXPRES FG	BBVA, SA	0122777010
PRESTE FG	BBVA, SA	0122776472
FOCIR 2022	BBVA, SA	0122776081
PRESTE	BBVA, SA	0122805650
CAMPOTOSINO	BBVA, SA	0123762823
INVERSION FOCIR 2005-2015	BBVA, SA	2063051269
INVERSION FOCIR 2022	BBVA, SA	2063051293
INVERSION PRESTE FG	BBVA, SA	2063051307
INVERSION BECAS	BBVA, SA	2063051315
INVERSION EMPRENDE EXPRESS FG	BBVA, SA	2063051358
INVERSION PRESTE OP	BBVA, SA	2063051382

NOTA: LAS CUENTAS DESCRITAS ANTERIORMENTE SON CUENTAS DE OPERACIÓN E INVERSIÓN DEL SIFIDE, SUS PROGRAMAS O FIDEICOMISOS, CABE MENCIONAR QUE LOS RECURSOS QUE SE MANEJAN SON RECURSOS PROPIOS Y/O ESTATALES.

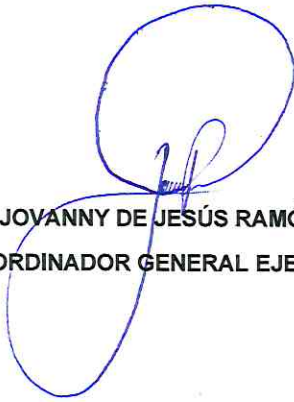
PODER EJECUTIVO

SISTEMA DE FINANCIAMIENTO PARA EL DESARROLLO DEL ESTADO
DE SAN LUIS POTOSÍ

31 DE DICIEMBRE DE 2024

**INFORME RELACIÓN DE ESQUEMAS BURSÁTILES Y DE COBERTURA
FINANCIERA**

El Sistema de Financiamiento para el Desarrollo del Estado de San Luis Potosí y sus programas, a la fecha de la información financiera que se reporta, no tiene reconocido Información Bursátil y de cobertura financiera.



LIC. JOVANNY DE JESÚS RAMÓN CRUZ
COORDINADOR GENERAL EJECUTIVO



**SISTEMA DE FINANCIAMIENTO PARA EL DESARROLLO DEL ESTADO DE SAN LUIS POTOSÍ
CONSOLIDADO**

**EVALUACION DE LA EJECUCION DEL PROGRAMA
AL MES DE DICIEMBRE 2024**

Nombre del indicador: MONTO COLOCADO

Objetivo del indicador: MEDIR EL MONTO DE AVANCE DE LA CANTIDAD COLOCADA AL MES QUE SE INFORMA CON BASE A LA META PLANTEADA DE COLOCACIÓN DEL SIFIDE DE MANERA CONSOLIDADA.

Variables que intervienen: MONTO COLOCADO AL MES QUE SE INFORMA
META DE MONTO DE COLOCACIÓN ANUAL

Unidad de Medida: MILLONES DE PESOS

Base de comparación: Monto acumulado al mes que se reporta Vs. Meta anual planteada de colocación.

Interpretación del indicador: Muestra el avance del monto colocado al mes que se reporta con respecto a la colocación anual planteada en el organismo.

MONTO COLOCADO (MDP)

MONTO COLOCADO AL MES DE QUE SE
INFORMA 2024

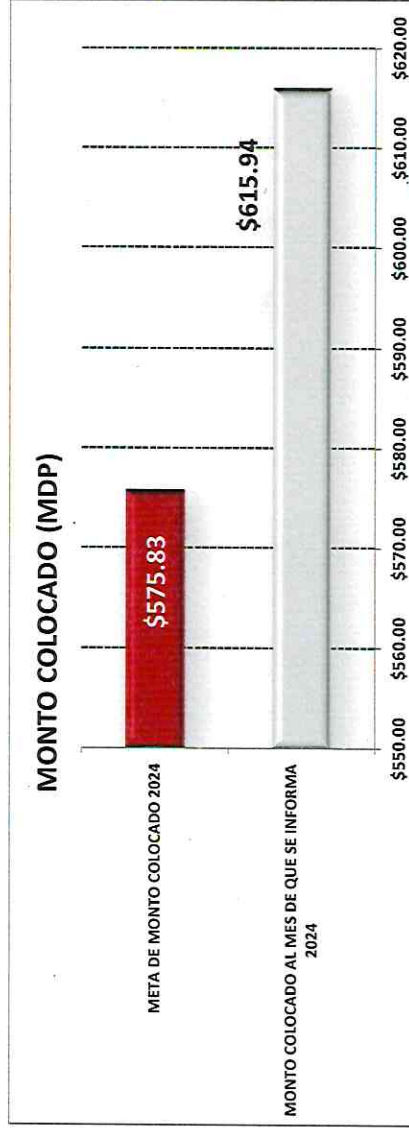
\$615.94

AVANCE DE
CUMPLIMIENTO DE LA
META

META DE MONTO COLOCADO 2024

\$575.83

106.97%



(Handwritten signature)

(Handwritten signature)

**SISTEMA DE FINANCIAMIENTO PARA EL DESARROLLO DEL ESTADO DE SAN LUIS POTOSI
CONSOLIDADO**

**SALVADOR NAVA MTZ 2992
SAN LUIS POTOSI**

**INFORMACIÓN DEL GASTO POR CATEGORÍA PROGRAMÁTICA
AL MES DE DICIEMBRE 2024**

CLAVE PROGRAMÁTICA		CONCEPTO	METAS		VALUACIÓN MODIFICADA	AVANCE PROGRAMÁTICO		AVANCE FINANCIERO	
PP	CA		INDICADOR	CANTIDAD		CANTIDAD	%	PAGADO	%
F	2.2.4.2.0	FINANCIAMIENTO PARA EL DESARROLLO	MONTO DE FINANCIAMIENTOS OTORGADOS	575,837,479.37	0.00	615,943,709.38	106.96%	49,248,022.41	92.66%

DEFINICION DEL INDICADOR:

LLEVAR UN REGISTRO Y CONTROL DEL MONTO COLOCADO A PROYECTOS PRODUCTIVOS, CON EL OBJETIVO DE MEDIR EL CUMPLIMIENTO DE LA META PLANTEADA, EN RELACION AL PRESUPUESTO ASIGNADO AL ORGANISMO.

D 9



SISTEMA DE FINANCIAMIENTO PARA EL DESARROLLO DEL ESTADO DE SAN LUIS POTOSÍ
CONSOLIDADO

EVALUACION DE LA EJECUCION PRESUPUESTARIA
AL MES DE DICIEMBRE 2024

Nombre del indicador: MONTO DE PRESUPUESTO AUTORIZADO-MODIFICADO Vs. PRESUPUESTO COMPROMETIDO Vs. PRESUPUESTO DEVENGADO Vs. PRESUPUESTO EJERCIDO-PAGADO

Objetivo del indicador: DETERMINAR EL MONTO DEL PRESUPUESTO COMPROMETIDO, PRESUPUESTO DEVENGADO, PRESUPUESTO EJERCIDO-PAGADO Vs. PRESUPUESTO ANUAL AUTORIZADO-MODIFICADO

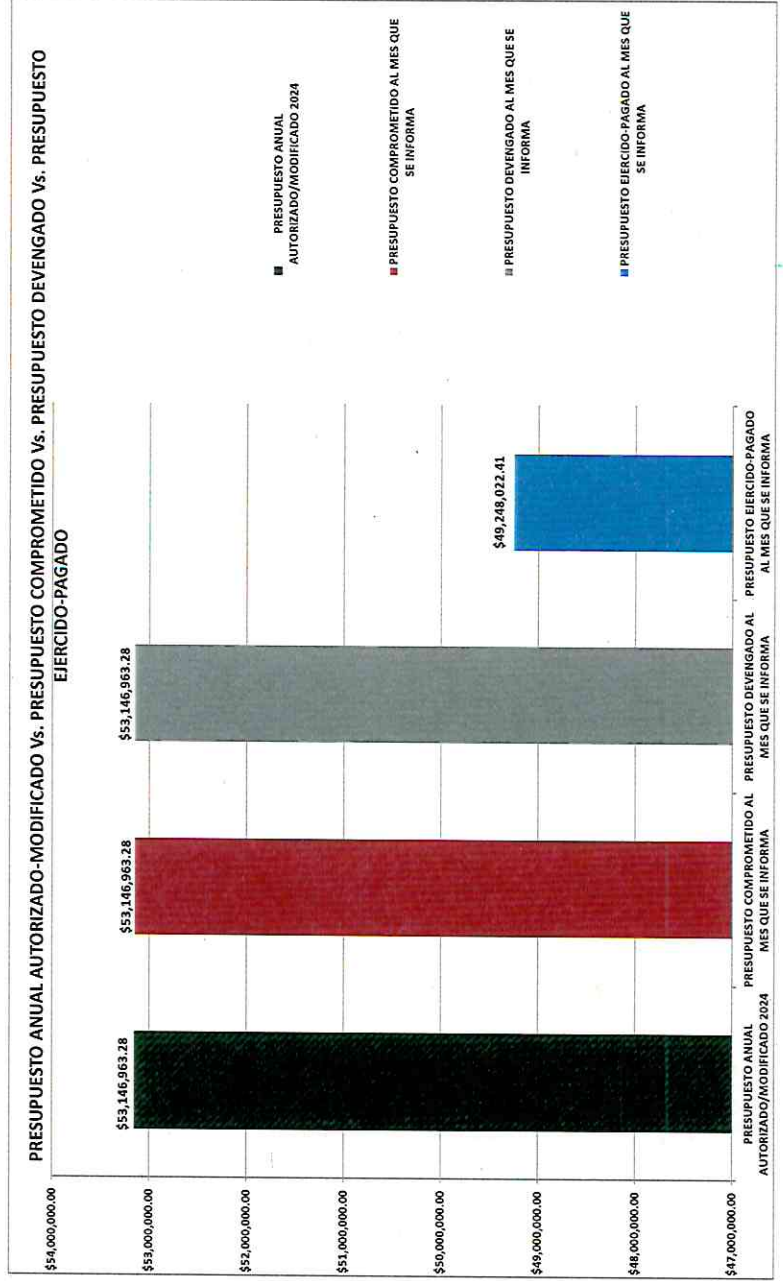
Variables que intervinieron:
MONTO EJERCIDO-PAGADO DEL PRESUPUESTO AL MES
MONTO DEL PRESUPUESTO ANUAL AUTORIZADO-MODIFICADO

Unidad de Medida:
MILLONES DE PESOS

Base de comparación:
Monto anual autorizado-modificado Vs. Monto del presupuestado comprometido Vs. Monto del presupuestado devengado Vs. Monto de presupuestado ejercido-pagado

Interpretación del indicador:
Muestra el avance del ejercicio del presupuesto comprometido, devengado y ejercido-pagado contra el presupuesto anual autorizado y modificado

	PORCENTAJE DE AVANCE
PRESUPUESTO ANUAL AUTORIZADO/MODIFICADO 2024	\$53,146,963.28
PRESUPUESTO COMPROMETIDO AL MES QUE SE INFORMA	100.00%
PRESUPUESTO DEVENGADO AL MES QUE SE INFORMA	100.00%
PRESUPUESTO EJERCIDO-PAGADO AL MES QUE SE INFORMA	92.66%



(Handwritten mark)

(Handwritten mark)

(Handwritten signature)

SISTEMA DE FINANCIAMIENTO PARA EL DESARROLLO DEL ESTADO DE SAN LUIS POTOSÍ
CONSOLIDADO

EVALUACION DE LA EJECUCION PRESUPUESTARIA
AL MES DE DICIEMBRE 2024

Nombre del indicador: PROPORCION DEL EJERCICIO DE GASTO POR CAPITULO


Objetivo del indicador: DETERMINAR EL PORCENTAJE DE APLICACION DEL GASTO POR CAPITULO

Variables que intervinieron:	MILLONES DE PESOS / PORCENTAJE
TOTAL DEL PRESUPUESTO DE GASTO POR CAPITULO	
TOTAL DEL EJERCICIO DEL PRESUPUESTO POR CAPITULO AL MES	

Base de comparación: Monto presupuestado por capítulo de gasto Vs. Monto ejercido por capítulo de gasto

Interpretación del indicador: Muestra el avance del ejercicio de presupuesto por capítulo

	PRESUPUESTO EJERCIDO- PAGADO AL MES QUE SE INFORMA	PRESUPUESTADO ANUAL AUTORIZADO- MODIFICADO 2024	AVANCE DE APLICACIÓN
CAPITULO 1000	\$ 21,681,094.00	\$ 22,779,230.37	95.18%
CAPITULO 2000	\$ 632,845.97	\$ 636,948.77	99.36%
CAPITULO 3000	\$ 26,396,429.22	\$ 29,193,130.92	90.42%
CAPITULO 4000	\$ -	\$ -	#DIV/0!
CAPITULO 5000	\$ 537,653.22	\$ 537,653.22	100.00%
CAPITULO 6000	\$ -	\$ -	
	\$ 49,248,022.41	\$ 53,146,963.28	92.66%



**SISTEMA DE FINANCIAMIENTO PARA EL DESARROLLO DEL ESTADO DE SAN LUIS POTOSÍ
CONSOLIDADO**

**EVALUACION DE LA EJECUCION PRESUPUESTARIA
AL MES DE DICIEMBRE 2024**

Nombre del indicador: MONTO DEL PRESUPUESTO EJERCIDO POR CLASIFICACION ECONOMICA


Objetivo del indicador: DETERMINAR EL MONTO DEL PRESUPUESTO QUE SE HA EJERCIDO AL MES QUE SE REPORTA POR EL TIPO DE GASTO

Variables que intervienen: MONTO EJERCIDO DEL PRESUPUESTO POR GASTO DE CAPITAL Y CORRIENTE MONTO DEL PRESUPUESTO ANUAL POR GASTO DE CAPITAL Y CORRIENTE	Unidad de Medida: MILLONES DE PESOS
---	-------------------------------------

Base de comparación: Monto ejercido al mes que se informa

Interpretación del indicador: Muestra el avance del ejercicio del presupuesto de manera acumulada al mes que se reporta con base a la clasificación económica del gasto.

PRESUPUESTO EJERCIDO DE GASTO DE CAPITAL \$537,653.22
 PRESUPUESTO EJERCIDO DE GASTO CORRIENTE \$48,710,369.19



D

SISTEMA DE FINANCIAMIENTO PARA EL DESARROLLO DEL ESTADO DE SAN LUIS POTOSÍ
Informe Analítico de la Deuda Pública y Otros Pasivos - LDF
Del 1 de Enero al 31 de Diciembre de 2024

Denominación de la Deuda Pública y Otros Pasivos	Saldo al 31 de Diciembre de 2023	Disposiciones del Periodo (e)	Amortizaciones del Periodo (f)	Revaluaciones, Reclasificaciones y Otros Ajustes (g)	Saldo Final del Periodo (h) = d+e-f+g	Pago de Intereses del Periodo (i)	Pago de Comisiones y demás costos asociados durante el Periodo (j)
1. Deuda Pública	23,000,000.00	71,735,800.00	69,120,719.00	-	25,615,081.00	-	-
A. Corto Plazo	-	-	-	-	-	-	-
a1) Instituciones de Crédito	-	-	-	-	-	-	-
a2) Títulos y Valores	-	-	-	-	-	-	-
a3) Arrendamientos Financieros	-	-	-	-	-	-	-
B. Largo Plazo	23,000,000.00	71,735,800.00	69,120,719.00	-	25,615,081.00	-	-
b1) Instituciones de Crédito	23,000,000.00	71,735,800.00	69,120,719.00	-	25,615,081.00	-	-
b2) Títulos y Valores	-	-	-	-	-	-	-
b3) Arrendamientos Financieros	-	-	-	-	-	-	-
2. Otros Pasivos	93,346,537.11	-	-	-	104,423,992.94	-	-
3. Total de la Deuda Pública y Otros Pasivos	116,346,537.11	71,735,800.00	69,120,719.00	-	130,045,073.94	-	-
4. Deuda Contingente 1 (Informativo)	-	-	-	-	-	-	-
A. Deuda Contingente 1	-	-	-	-	-	-	-
B. Deuda Contingente 2	-	-	-	-	-	-	-
C. Deuda Contingente XX	-	-	-	-	-	-	-
5. Valor de Instrumentos Bono Cupón Cero 2 (Informativo)	-	-	-	-	-	-	-
A. Instrumento Bono Cupón Cero 1	-	-	-	-	-	-	-
B. Instrumento Bono Cupón Cero 2	-	-	-	-	-	-	-
C. Instrumento Bono Cupón Cero XX	-	-	-	-	-	-	-

Obligaciones a Corto Plazo	Monto Contratado (l)	Plazo Pactado (m)	Tasa de Interés (n)	Comisiones y Costos Relacionados (o)	Tasa Efectiva (p)
6. Obligaciones a Corto Plazo (Informativo)					
A. Crédito 1					
B. Crédito 2					
C. Crédito XX					

Bajo protesta de decir verdad, declaramos que los Estados Financieros y sus notas, son razonables, correctos y son responsabilidad del emisor.
DECRETO DE CREACION DEL SISTEMA DE FINANCIAMIENTO PARA EL DESARROLLO DEL ESTADO DE SLP. ART. OCTAVO FRACCION I Y II
REGALMENTO INTERIOR DEL SISTEMA DE FINANCIAMIENTO PARA EL DESARROLLO DEL ESTADO DE SLP. ART. 12 FRACCION XV Y XX
LEY DE DISCIPLINA FINANCIERA DE LAS ENTIDADES FEDERATIVAS Y LOS MUNICIPIOS

LIC. JOVANNY DE JESUS RAMON CRUZ
COORDINADOR GENERAL EJECUTIVO DEL SIFIDE


LIC. GUILLERMO CAMARGO SERRANO
DIRECTOR GENERAL DE DESARROLLO FINANCIERO Y OPERACIONES

C.P. LUIS MANUEL HERRERA RODRIGUEZ
AUDITORES EMPRESARIALES ALCAE SC
CEDULA No. 5454832

SISTEMA DE FINANCIAMIENTO PARA EL DESARROLLO DEL ESTADO DE SAN LUIS POTOSÍ
 Informe Analítico de Obligaciones Diferentes de Financiamientos – LDF
 Del 1 de Enero al 31 de Diciembre de 2024
 (PESOS)

Denominación de las Obligaciones Diferentes de Financiamiento	Fecha del Contrato (d)	Fecha de inicio de operación del proyecto (e)	Fecha de vencimiento (f)	Monto de la inversión pactado (g)	Plazo pactado (h)	Monto promedio mensual del pago de la contraprestación (i)	Monto promedio mensual del pago de la contraprestación correspondiente al pago de inversión (j)	Monto pagado de la inversión al XX de XXXX de 20XX (k)	Monto pagado de la inversión actualizado al XX de XXXX de 20XX (l)	Saldo pendiente por pagar de la inversión al XX de XXXX de 20XX (m = g - l)
A. Asociaciones Público Privadas (APP's) a) APP 1 b) APP 2 c) APP 3 d) APP XX										
B. Otros Instrumentos a) Otro Instrumento 1 b) Otro Instrumento 2 c) Otro Instrumento 3 d) Otro Instrumento XX										
C. Total de Obligaciones Diferentes de Financiamiento										

Bajo protesta de decir verdad declaramos que los Estados Financieros y sus notas, son razonables, correctos y son responsabilidad del emisor.
 DECRETO DE CREACION DEL SISTEMA DE FINANCIAMIENTO PARA EL DESARROLLO DEL ESTADO DE SLP. ART. OCTAVO FRACCION I Y II
 REGALMENTO INTERIOR DEL SISTEMA DE FINANCIAMIENTO PARA EL DESARROLLO DEL ESTADO DE SLP. ART. 12 FRACCION XV Y XX
 LEY DE DISCIPLINA FINANCIERA DE LAS ENTIDADES FEDERATIVAS Y LOS MUNICIPIOS



LIC. JOVANNY DE JESUS RAMON CRUZ
 COORDINADOR GENERAL EJECUTIVO DEL SIFIDE



LIC. GUILLERMO CAMARGO SERRANO
 DIRECTOR GENERAL DE DESARROLLO FINANCIERO Y OPERACIONES

C.P. LUIS MANUEL HERRERA RODRIGUEZ
 AUDITORES EMPRESARIALES ALCAE SC
 CEDULA No. 5454832

SISTEMA DE FINANCIAMIENTO PARA EL DESARROLLO DEL ESTADO DE SAN LUIS POTOSÍ
Balance Presupuestario – LDF
Del 1 de Enero al 31 de Diciembre de 2024
(PESOS)

Concepto	Estimado/ Aprobado	Devengado	Recaudado/ Pagado
A. Ingresos Totales	37,006,067	71,526,305	60,431,138
A1. Ingresos de Libre Disposición	37,006,067	71,526,305	60,431,138
A2. Transferencias Federales Etiquetadas			
A3. Financiamiento Neto			
B. Egresos Presupuestarios¹	37,006,067	53,146,963	49,248,022
B1. Gasto No Etiquetado (sin incluir Amortización de la Deuda Pública)	37,006,067	53,146,963	49,248,022
B2. Gasto Etiquetado (sin incluir Amortización de la Deuda Pública)			
C. Remanentes del Ejercicio Anterior			
C1. Remanentes de Ingresos de Libre Disposición aplicados en el periodo		-	-
C2. Remanentes de Transferencias Federales Etiquetadas aplicados en el periodo			
I. Balance Presupuestario	-	18,379,342	11,183,115
II. Balance Presupuestario sin Financiamiento Neto	-	18,379,342	11,183,115
III. Balance Presupuestario sin Financiamiento Neto y sin Remanentes del Ejercicio Anterior	-	18,379,342	11,183,115

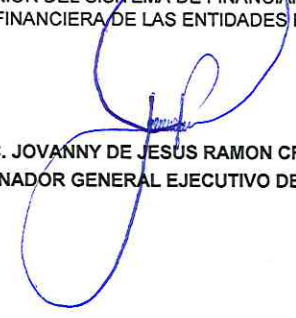
Concepto	Aprobado	Devengado	Pagado
E. Intereses, Comisiones y Gastos de la Deuda			
E1. Intereses, Comisiones y Gastos de la Deuda con Gasto No Etiquetado	-	-	-
E2. Intereses, Comisiones y Gastos de la Deuda con Gasto Etiquetado			
IV. Balance Primario	-	18,379,342	11,183,115

Concepto	Estimado/ Aprobado	Devengado	Recaudado/ Pagado
F. Financiamiento			
F1. Financiamiento con Fuente de Pago de Ingresos de Libre Disposición	-	-	-
F2. Financiamiento con Fuente de Pago de Transferencias Federales Etiquetadas			
G. Amortización de la Deuda			
G1. Amortización de la Deuda Pública con Gasto No Etiquetado	-	-	-
G2. Amortización de la Deuda Pública con Gasto Etiquetado			
A3. Financiamiento Neto	-	-	-

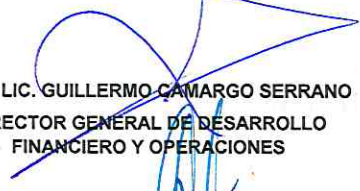
Concepto	Estimado/ Aprobado	Devengado	Recaudado/ Pagado
A1. Ingresos de Libre Disposición			
A3.1 Financiamiento Neto con Fuente de Pago de Ingresos de Libre Disposición	-	-	-
F1. Financiamiento con Fuente de Pago de Ingresos de Libre Disposición			
G1. Amortización de la Deuda Pública con Gasto No Etiquetado			
B1. Gasto No Etiquetado (sin incluir Amortización de la Deuda Pública)			
C1. Remanentes de Ingresos de Libre Disposición aplicados en el periodo			
V. Balance Presupuestario de Recursos Disponibles	-	-	-
VI. Balance Presupuestario de Recursos Disponibles sin Financiamiento Neto	-	-	-

Concepto	Estimado/ Aprobado	Devengado	Recaudado/ Pagado
A2. Transferencias Federales Etiquetadas			
A3.2 Financiamiento Neto con Fuente de Pago de Transferencias Federales Etiquetadas	-	-	-
F2. Financiamiento con Fuente de Pago de Transferencias Federales Etiquetadas			
G2. Amortización de la Deuda Pública con Gasto Etiquetado			
B2. Gasto Etiquetado (sin incluir Amortización de la Deuda Pública)			
C2. Remanentes de Transferencias Federales Etiquetadas aplicados en el periodo			
VII. Balance Presupuestario de Recursos Etiquetados	-	-	-
VIII. Balance Presupuestario de Recursos Etiquetados sin Financiamiento Neto	-	-	-

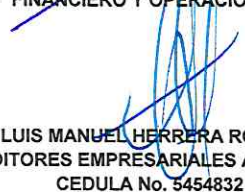
Bajo protesta de decir verdad declaramos que los Estados Financieros y sus notas, son razonables, correctos y son responsabilidad del emisor.
 DECRETO DE CREACION DEL SISTEMA DE FINANCIAMIENTO PARA EL DESARROLLO DEL ESTADO DE SLP ART. OCTAVO FRACCION I Y II
 REGLAMENTO INTERIOR DEL SISTEMA DE FINANCIAMIENTO PARA EL DESARROLLO DEL ESTADO DE SLP ART. 12 FRACCION XV Y XX
 LEY DE DISCIPLINA FINANCIERA DE LAS ENTIDADES FEDERATIVAS Y LOS MUNICIPIOS



LIC. JOVANNY DE JESUS RAMON CRUZ
 COORDINADOR GENERAL EJECUTIVO DEL SIFIDE



LIC. GUILLERMO CAMARGO SERRANO
 DIRECTOR GENERAL DE DESARROLLO
 FINANCIERO Y OPERACIONES




C.P. LUIS MANUEL HERRERA RODRIGUEZ
 AUDITORES EMPRESARIALES ALCAE SC
 CEDULA No. 5454832


SISTEMA DE FINANCIAMIENTO PARA EL DESARROLLO DEL ESTADO DE SAN LUIS POTOSÍ
 Estado Analítico de Ingresos Detallado - LDF
 Del 1 de Enero al 31 de Diciembre de 2024
 (PESOS)

Concepto	Ingreso				Diferencia
	Estimado	Ampliaciones/ (Reducciones)	Modificado	Devengado	
Ingresos de Libre Disposición					
A. Impuestos					
B. Cuotas y Aportaciones de Seguridad Social					
C. Contribuciones de Mejoras					
D. Derechos					
E. Productos	2,777,360	9,008,895	11,786,255	11,786,255	9,008,895
F. Aprovechamientos					
G. Ingresos por Ventas de Bienes y Servicios	25,228,951	22,043,612	47,272,563	47,272,563	11,872,251
H. Participaciones					
h1) Fondo General de Participaciones					
h2) Fondo de Fomento Municipal					
h3) Fondo de Fiscalización y Recaudación					
h4) Fondo de Compensación					
h5) Fondo de Extracción de Hidrocarburos					
h6) Impuesto Especial Sobre Producción y Servicios					
h7) 0.135% de la Recaudación Federal Participable					
h8) 3.17% Sobre Extracción de Petróleo					
h9) Gasolinas y Diésel					
h10) Fondo del Impuesto Sobre la Renta					
h11) Fondo de Estabilización de los Ingresos de las Entidades Federativas					
I. Incentivos Derivados de la Colaboración Fiscal					
i1) Tenencia o Uso de Vehículos					
i2) Fondo de Compensación ISAN					
i3) Impuesto Sobre Automóviles Nuevos					
i4) Fondo de Compensación de Repecos-Intermedios					
i5) Otros Incentivos Económicos					
J. Transferencias	8,998,756	3,467,731	12,467,487	12,467,487	2,543,924
K. Convenios					
k1) Otros Convenios y Subsidios					
L. Otros Ingresos de Libre Disposición					
l1) Participaciones en Ingresos Locales					
l2) Otros Ingresos de Libre Disposición					
I. Total de Ingresos de Libre Disposición	37,006,067	34,520,238	71,526,305	71,526,305	23,425,071
Ingresos Excedentes de Ingresos de Libre Disposición					
Transferencias Federales Etiquetadas					
A. Aportaciones					
a1) Fondo de Aportaciones para la Nómina Educativa y Gasto Operativo					
a2) Fondo de Aportaciones para los Servicios de Salud					
a3) Fondo de Aportaciones para la Infraestructura Social					
a4) Fondo de Aportaciones para el Fortalecimiento de los Municipios y de las Demarcaciones Territoriales del Distrito Federal					
a5) Fondo de Aportaciones Múltiples					
a6) Fondo de Aportaciones para la Educación Tecnológica y de Adultos					
a7) Fondo de Aportaciones para la Seguridad Pública de los Estados y del Distrito Federal					
a8) Fondo de Aportaciones para el Fortalecimiento de las Entidades Federativas					
B. Convenios					
b1) Convenios de Protección Social en Salud					

b2) Convenios de Descentralización	-	-	-	-	-	-
b3) Convenios de Reasignación	-	-	-	-	-	-
b4) Otros Convenios y Subsidios	-	-	-	-	-	-
C. Fondos Distintos de Aportaciones	-	-	-	-	-	-
c1) Fondo para Entidades Federativas y Municipios Productores de Hidrocarburos	-	-	-	-	-	-
c2) Fondo Minero	-	-	-	-	-	-
D. Transferencias, Subsidios y Subvenciones, y Pensiones y Jubilaciones	-	-	-	-	-	-
E. Otras Transferencias Federales Etiquetadas	-	-	-	-	-	-
II. Total de Transferencias Federales Etiquetadas	-	-	-	-	-	-
III. Ingresos Derivados de Financiamientos	-	-	-	-	-	-
A. Ingresos Derivados de Financiamientos	-	-	-	-	-	-
IV. Total de Ingresos	37,006,067	34,520,238	71,526,305	71,526,305	60,431,138	23,425,071
Datos Informativos						
1. Ingresos Derivados de Financiamientos con Fuente de Pago de Ingresos de Libre Disposición						
2. Ingresos Derivados de Financiamientos con Fuente de Pago de Transferencias Federales Etiquetadas						
3. Ingresos Derivados de Financiamientos						

Bajo protesta de decir verdad declaramos que los Estados Financieros y sus notas, son razonables, correctos y son responsabilidad del emisor.
 DECRETO DE CREACION DEL SISTEMA DE FINANCIAMIENTO PARA EL DESARROLLO DEL ESTADO DE SLP. ART. OCTAVO FRACCION I Y II
 REGALMENTO INTERIOR DEL SISTEMA DE FINANCIAMIENTO PARA EL DESARROLLO DEL ESTADO DE SLP. ART. 12 FRACCION XV Y XX
 LEY DE DISCIPLINA FINANCIERA DE LAS ENTIDADES FEDERATIVAS Y LOS MUNICIPIOS


LIC. JOVANNY DE JESUS RAMON CRUZ
 COORDINADOR GENERAL EJECUTIVO DEL SIFIDE


LIC. GUILLERMO CAMARGO SERRANO
 DIRECTOR GENERAL DE DESARROLLO FINANCIERO Y OPERACIONES

C.P. LUIS MANUEL HERRERA RODRIGUEZ
 AUDITORES EMPRESARIALES ALCAE SC
 CEDULA No. 5454832

SISTEMA DE FINANCIAMIENTO PARA EL DESARROLLO DEL ESTADO DE SAN LUIS POTOSÍ
 Estado Analítico del Ejercicio del Presupuesto de Egresos Detallado - LDF
 Clasificación por Objeto del Gasto (Capítulo y Concepto)
 Del 1 de Enero al 31 de Diciembre de 2024
 (PESOS)

Concepto	Egresos					Subejercicio
	Aprobado	Ampliaciones/ (Reducciones)	Modificado	Devengado	Pagado	
I. Gasto No Etiquetado	37,006,067.00	16,140,896.28	53,146,963.28	53,146,963.28	49,248,022.41	-
A. Servicios Personales	24,051,269.00	1,272,038.63	22,779,230.37	22,779,230.37	21,681,094.00	-
a1) Remuneraciones al Personal de Carácter Permanente	13,433,197.00	1,385,175.51	12,048,021.49	12,048,021.49	12,004,809.83	-
a2) Remuneraciones al Personal de Carácter Transitorio	-	4,000.00	4,000.00	4,000.00	4,000.00	-
a3) Remuneraciones Adicionales y Especiales	2,833,626.00	152,096.67	2,681,529.33	2,681,529.33	2,579,126.72	-
a4) Seguridad Social	3,304,045.00	216,611.71	3,087,433.29	3,087,433.29	2,676,537.66	-
a5) Otras Prestaciones Sociales y Económicas	2,070,805.00	730,674.91	2,801,479.91	2,801,479.91	2,733,935.39	-
a6) Provisiones	-	-	-	-	-	-
a7) Pago de Estímulos a Servidores Públicos	2,409,596.00	252,829.65	2,156,766.35	2,156,766.35	1,682,684.40	-
B. Materiales y Suministros	826,143.00	189,194.23	636,948.77	636,948.77	632,845.97	-
b1) Materiales de Administración, Emisión de Documentos y Artículos Oficiales	382,090.00	119,802.26	262,287.74	262,287.74	261,418.43	-
b2) Alimentos y Utensilios	214,880.00	81,593.41	133,286.59	133,286.59	133,286.59	-
b3) Materias Primas y Materiales de Producción y Comercialización	-	-	-	-	-	-
b4) Materiales y Artículos de Construcción y de Reparación	32,000.00	7,106.42	24,893.58	24,893.58	22,369.08	-
b5) Productos Químicos, Farmacéuticos y de Laboratorio	2,000.00	1,396.00	604.00	604.00	604.00	-
b6) Combustibles, Lubricantes y Aditivos	177,600.00	15,650.00	161,950.00	161,950.00	161,950.00	-
b7) Vestuario, Blancos, Prendas de Protección y Artículos Deportivos	-	300.00	300.00	300.00	300.00	-
b8) Materiales y Suministros Para Seguridad	-	-	-	-	-	-
b9) Herramientas, Refacciones y Accesorios Menores	17,573.00	36,053.86	53,626.86	53,626.86	52,917.87	-
C. Servicios Generales	12,074,655.00	17,118,475.92	29,193,130.92	29,193,130.92	26,396,429.22	-
c1) Servicios Básicos	655,284.00	40,223.11	615,060.89	615,060.89	589,356.87	-
c2) Servicios de Arrendamiento	649,736.00	297,743.10	351,992.90	351,992.90	329,488.90	-
c3) Servicios Profesionales, Científicos, Técnicos y Otros Servicios	7,177,086.00	3,177,288.00	10,354,374.00	10,354,374.00	9,231,927.18	-
c4) Servicios Financieros, Bancarios y Comerciales	732,785.00	6,406,351.86	7,139,136.86	7,139,136.86	7,138,413.84	-
c5) Servicios de Instalación, Reparación, Mantenimiento y Conservación	632,168.00	635,706.60	1,267,874.60	1,267,874.60	1,222,857.32	-
c6) Servicios de Comunicación Social y Publicidad	1,991,840.00	6,241,756.41	8,233,596.41	8,233,596.41	6,758,871.85	-
c7) Servicios de Traslado y Viáticos	111,656.00	174,871.43	286,527.43	286,527.43	286,425.43	-
c8) Servicios Oficiales	-	272,818.62	272,818.62	272,818.62	272,818.62	-
c9) Otros Servicios Generales	124,100.00	547,649.21	671,749.21	671,749.21	566,269.21	-
D. Transferencias, Asignaciones, Subsidios y Otras Ayudas	-	-	-	-	-	-
d1) Transferencias Internas y Asignaciones al Sector Público	-	-	-	-	-	-
d2) Transferencias al Resto del Sector Público	-	-	-	-	-	-
d3) Subsidios y Subvenciones	-	-	-	-	-	-
d4) Ayudas Sociales	-	-	-	-	-	-
d5) Pensiones y Jubilaciones	-	-	-	-	-	-
d6) Transferencias a Fideicomisos, Mandatos y Otros Análogos	-	-	-	-	-	-
d7) Transferencias a la Seguridad Social	-	-	-	-	-	-
d8) Donativos	-	-	-	-	-	-
d9) Transferencias al Exterior	-	-	-	-	-	-
E. Bienes Muebles, Inmuebles e Intangibles	54,000.00	483,653.22	537,653.22	537,653.22	537,653.22	-
e1) Mobiliario y Equipo de Administración	36,000.00	471,808.37	507,808.37	507,808.37	507,808.37	-
e2) Mobiliario y Equipo Educativo y Recreativo	-	-	-	-	-	-
e3) Equipo e Instrumental Médico y de Laboratorio	-	-	-	-	-	-
e4) Vehículos y Equipo de Transporte	-	-	-	-	-	-
e5) Equipo de Defensa y Seguridad	-	-	-	-	-	-
e6) Maquinaria, Otros Equipos y Herramientas	-	-	-	-	-	-
e7) Activos Biológicos	-	-	-	-	-	-
e8) Bienes Inmuebles	-	-	-	-	-	-
e9) Activos Intangibles	-	-	-	-	-	-
F. Inversión Pública	18,000.00	3,831.15	14,068.85	14,068.85	14,068.85	-
f1) Obra Pública en Bienes de Dominio Público	-	-	-	-	-	-
f2) Obra Pública en Bienes Propios	-	-	-	-	-	-
f3) Proyectos Productivos y Acciones de Fomento	-	-	-	-	-	-
G. Inversiones Financieras y Otras Provisiones	-	-	-	-	-	-
g1) Inversiones Para el Fomento de Actividades Productivas	-	-	-	-	-	-

- g2) Acciones y Participaciones de Capital
- g3) Compra de Títulos y Valores
- g4) Concesión de Préstamos
- g5) Inversiones en Fideicomisos, Mandatos y Otros Análogos Fideicomiso de Desastres Naturales (Informativo)
- g6) Otras Inversiones Financieras
- g7) Provisiones para Contingencias y Otras Erogaciones Especiales
- H. Participaciones y Aportaciones
 - h1) Participaciones
 - h2) Aportaciones
 - h3) Convenios
- I. Deuda Pública
 - i1) Amortización de la Deuda Pública
 - i2) Intereses de la Deuda Pública
 - i3) Comisiones de la Deuda Pública
 - i4) Gastos de la Deuda Pública
 - i5) Costo por Coberturas
 - i6) Apoyos Financieros
 - i7) Adeudos de Ejercicios Fiscales Anteriores (ADEFAS)
- II. Gasto Etiquetado
 - A. Servicios Personales
 - a1) Remuneraciones al Personal de Carácter Permanente
 - a2) Remuneraciones al Personal de Carácter Transitorio
 - a3) Remuneraciones Adicionales y Especiales
 - a4) Seguridad Social
 - a5) Otras Prestaciones Sociales y Económicas
 - a6) Provisiones
 - a7) Pago de Estímulos a Servidores Públicos
 - B. Materiales y Suministros
 - b1) Materiales de Administración, Emisión de Documentos y Artículos Oficiales
 - b2) Alimentos y Utensilios
 - b3) Materias Primas y Materiales de Producción y Comercialización
 - b4) Materiales y Artículos de Construcción y de Reparación
 - b5) Productos Químicos, Farmacéuticos y de Laboratorio
 - b6) Combustibles, Lubricantes y Aditivos
 - b7) Vestuario, Blancos, Prendas de Protección y Artículos Deportivos
 - b8) Materiales y Suministros Para Seguridad
 - b9) Herramientas, Refacciones y Accesorios Menores
 - C. Servicios Generales
 - c1) Servicios Básicos
 - c2) Servicios de Arrendamiento
 - c3) Servicios Profesionales, Científicos, Técnicos y Otros Servicios
 - c4) Servicios Financieros, Bancarios y Comerciales
 - c5) Servicios de Instalación, Reparación, Mantenimiento y Conservación
 - c6) Servicios de Comunicación Social y Publicidad
 - c7) Servicios de Traslado y Viáticos
 - c8) Servicios Oficiales
 - c9) Otros Servicios Generales
 - D. Transferencias, Asignaciones, Subsidios y Otras Ayudas
 - d1) Transferencias Internas y Asignaciones al Sector Público
 - d2) Transferencias al Resto del Sector Público
 - d3) Subsidios y Subvenciones
 - d4) Ayudas Sociales
 - d5) Pensiones y Jubilaciones
 - d6) Transferencias a Fideicomisos, Mandatos y Otros Análogos
 - d7) Transferencias a la Seguridad Social
 - d8) Donativos
 - d9) Transferencias al Exterior
 - E. Bienes Muebles, Inmuebles e Intangibles
 - e1) Mobiliario y Equipo de Administración
 - e2) Mobiliario y Equipo Educativo y Recreativo
 - e3) Equipo e Instrumental Médico y de Laboratorio
 - e4) Vehículos y Equipo de Transporte
 - e5) Equipo de Defensa y Seguridad
 - e6) Maquinaria, Otros Equipos y Herramientas
 - e7) Activos Biológicos
 - e8) Bienes Inmuebles

e9) Activos Intangibles	-	-	-	-	-	-	-	-	-
F. Inversión Pública	-	-	-	-	-	-	-	-	-
f1) Obra Pública en Bienes de Dominio Público	-	-	-	-	-	-	-	-	-
f2) Obra Pública en Bienes Propios	-	-	-	-	-	-	-	-	-
f3) Proyectos Productivos y Acciones de Fomento	-	-	-	-	-	-	-	-	-
G. Inversiones Financieras y Otras Provisiones	-	-	-	-	-	-	-	-	-
g1) Inversiones Para el Fomento de Actividades Productivas	-	-	-	-	-	-	-	-	-
g2) Acciones y Participaciones de Capital	-	-	-	-	-	-	-	-	-
g3) Compra de Títulos y Valores	-	-	-	-	-	-	-	-	-
g4) Concesión de Préstamos	-	-	-	-	-	-	-	-	-
g5) Inversiones en Fideicomisos, Mandatos y Otros Análogos Fideicomiso de Desastres Naturales (Informativo)	-	-	-	-	-	-	-	-	-
g6) Otras Inversiones Financieras	-	-	-	-	-	-	-	-	-
g7) Provisiones para Contingencias y Otras Erogaciones Especiales	-	-	-	-	-	-	-	-	-
H. Participaciones y Aportaciones	-	-	-	-	-	-	-	-	-
h1) Participaciones	-	-	-	-	-	-	-	-	-
h2) Aportaciones	-	-	-	-	-	-	-	-	-
h3) Convenios	-	-	-	-	-	-	-	-	-
I. Deuda Pública	-	-	-	-	-	-	-	-	-
i1) Amortización de la Deuda Pública	-	-	-	-	-	-	-	-	-
i2) Intereses de la Deuda Pública	-	-	-	-	-	-	-	-	-
i3) Comisiones de la Deuda Pública	-	-	-	-	-	-	-	-	-
i4) Gastos de la Deuda Pública	-	-	-	-	-	-	-	-	-
i5) Costo por Coberturas	-	-	-	-	-	-	-	-	-
i6) Apoyos Financieros	-	-	-	-	-	-	-	-	-
i7) Adeudos de Ejercicios Fiscales Anteriores (ADEFAS)	-	-	-	-	-	-	-	-	-
III. Total de Egresos	37,006,067.00	16,140,896.28	53,146,963.28	53,146,963.28	53,146,963.28	49,248,022.41	-	-	-

Bajo protesta de decir verdad declaramos que los Estados Financieros y sus notas, son razonables, correctos y son responsabilidad del emisor.
DECRETO DE CREACION DEL SISTEMA DE FINANCIAMIENTO PARA EL DESARROLLO DEL ESTADO DE SLP ART. OCTAVO FRACCION I Y II
REGALMENTO INTERIOR DEL SISTEMA DE FINANCIAMIENTO PARA EL DESARROLLO DEL ESTADO DE SLP ART. 12 FRACCION XV Y XX
LEY GENERAL DE CONTABILIDAD GUBERNAMENTAL ART. 3, 16 Y 52


LIC. JOVANNY DE JESUS RAMON CRUZ
 COORDINADOR GENERAL EJECUTIVO DEL SIFIDE

LIC. GUILLERMO CAMARGO SERRANO
 DIRECTOR GENERAL DE DESARROLLO FINANCIERO Y OPERACIONES


C.P. LUIS MANUEL HERRERA RODRIGUEZ
 AUDITORES EMPRESARIALES ALCAE SC
 CEDULA No. 5454832

SISTEMA DE FINANCIAMIENTO PARA EL DESARROLLO DEL ESTADO DE SAN LUIS POTOSÍ						
Estado Analítico del Ejercicio del Presupuesto de Egresos Detallado - LDF						
Clasificación Administrativa						
Del 1 de Enero al 31 de Diciembre de 2024						
(PESOS)						
Concepto	Egresos					Subejercicio
	Aprobado	Ampliaciones/ (Reducciones)	Modificado	Devengado	Pagado	
I. Gasto No Etiquetado Sistema de Financiamiento para el Desarrollo del Estado de San Luis Potosí	37,006,067.00	16,140,896.28	53,146,963.28	53,146,963.28	49,248,022.41	-
II. Gasto Etiquetado Sistema de Financiamiento para el Desarrollo del Estado de San Luis Potosí	37,006,067.00	16,140,896.28	53,146,963.28	53,146,963.28	49,248,022.41	-
III. Total de Egresos	37,006,067.00	16,140,896.28	53,146,963.28	53,146,963.28	49,248,022.41	-

Bajo protesta de decir verdad declaramos que los Estados Financieros y sus notas, son razonables, correctos y son responsabilidad del emisor.
 DECRETO DE CREACION DEL SISTEMA DE FINANCIAMIENTO PARA EL DESARROLLO DEL ESTADO DE SLP ART. OCTAVO FRACCION I Y II
 REGALAMIENTO INTERIOR DEL SISTEMA DE FINANCIAMIENTO PARA EL DESARROLLO DEL ESTADO DE SLP ART. 12 FRACCION XV Y XX
 LEY DE DISCIPLINA FINANCIERA DE LAS ENTIDADES FEDERATIVAS Y LOS MUNICIPIOS



LIC. JOVANNY DE JESUS RAMON CRUZ
 COORDINADOR GENERAL EJECUTIVO DEL SIFIDE



LIC. GUILLERMO CAMARGO SERRANO
 DIRECTOR GENERAL DE DESARROLLO
 FINANCIERO Y OPERACIONES

C.P. LUIS MANUEL HERRERA RODRIGUEZ
 AUDITORES EMPRESARIALES ALCAE SC
 CEDULA No. 5454832

SISTEMA DE FINANCIAMIENTO PARA EL DESARROLLO DEL ESTADO DE SAN LUIS POTOSÍ
 Estado Analítico del Ejercicio del Presupuesto de Egresos Detallado - LDF
 Clasificación Funcional (Finalidad y Función)
 Del 1 de Enero al 31 de Diciembre de 2024
 (PESOS)

Concepto	Egresos					Subejercicio
	Aprobado	Ampliaciones/ (Reducciones)	Modificado	Devengado	Pagado	
I. Gasto No Etiquetado	37,006,067.00	16,140,896.28	53,146,963.28	53,146,963.28	49,248,022.41	-
A. Gobierno	-	-	-	-	-	-
a1) Legislación						
a2) Justicia						
a3) Coordinación de la Política de Gobierno						
a4) Relaciones Exteriores						
a5) Asuntos Financieros y Hacendarios						
a6) Seguridad Nacional						
a7) Asuntos de Orden Público y de Seguridad Interior						
a8) Otros Servicios Generales						
B. Desarrollo Social	-	-	-	-	-	-
b1) Protección Ambiental						
b2) Vivienda y Servicios a la Comunidad						
b3) Salud						
b4) Recreación, Cultura y Otras Manifestaciones Sociales						
b5) Educación						
b6) Protección Social						
b7) Otros Asuntos Sociales						
C. Desarrollo Económico	37,006,067.00	16,140,896.28	53,146,963.28	53,146,963.28	49,248,022.41	-
c1) Asuntos Económicos, Comerciales y Laborales en General	37,006,067.00	16,140,896.28	53,146,963.28	53,146,963.28	49,248,022.41	-
c2) Agropecuaria, Silvicultura, Pesca y Caza						
c3) Combustibles y Energía						
c4) Minería, Manufacturas y Construcción						
c5) Transporte						
c6) Comunicaciones						
c7) Turismo						
c8) Ciencia, Tecnología e Innovación						
c9) Otras Industrias y Otros Asuntos Económicos						
D. Otras No Clasificadas en Funciones Anteriores	-	-	-	-	-	-
d1) Transacciones de la Deuda Pública / Costo Financiero de la Deuda						
d2) Transferencias, Participaciones y Aportaciones Entre Diferentes Niveles y						
d3) Saneamiento del Sistema Financiero						
d4) Adeudos de Ejercicios Fiscales Anteriores						
II. Gasto Etiquetado	-	-	-	-	-	-
A. Gobierno	-	-	-	-	-	-
a1) Legislación						
a2) Justicia						
a3) Coordinación de la Política de Gobierno						
a4) Relaciones Exteriores						
a5) Asuntos Financieros y Hacendarios						

a6) Seguridad Nacional	-	-	-	-	-
a7) Asuntos de Orden Público y de Seguridad Interior	-	-	-	-	-
a8) Otros Servicios Generales	-	-	-	-	-
B. Desarrollo Social	-	-	-	-	-
b1) Protección Ambiental	-	-	-	-	-
b2) Vivienda y Servicios a la Comunidad	-	-	-	-	-
b3) Salud	-	-	-	-	-
b4) Recreación, Cultura y Otras Manifestaciones Sociales	-	-	-	-	-
b5) Educación	-	-	-	-	-
b6) Protección Social	-	-	-	-	-
b7) Otros Asuntos Sociales	-	-	-	-	-
C. Desarrollo Económico	-	-	-	-	-
c1) Asuntos Económicos, Comerciales y Laborales en General	-	-	-	-	-
c2) Agropecuaria, Silvicultura, Pesca y Caza	-	-	-	-	-
c3) Combustibles y Energía	-	-	-	-	-
c4) Minería, Manufacturas y Construcción	-	-	-	-	-
c5) Transporte	-	-	-	-	-
c6) Comunicaciones	-	-	-	-	-
c7) Turismo	-	-	-	-	-
c8) Ciencia, Tecnología e Innovación	-	-	-	-	-
c9) Otras Industrias y Otros Asuntos Económicos	-	-	-	-	-
D. Otras No Clasificadas en Funciones Anteriores	-	-	-	-	-
d1) Transacciones de la Deuda Pública / Costo Financiero de la Deuda	-	-	-	-	-
d2) Transferencias, Participaciones y Aportaciones Entre Diferentes Niveles y Ordenes de Gobierno	-	-	-	-	-
d3) Saneamiento del Sistema Financiero	-	-	-	-	-
d4) Adeudos de Ejercicios Fiscales Anteriores	-	-	-	-	-
III. Total de Egresos	37,006,067.00	16,140,896.28	53,146,963.28	53,146,963.28	49,248,022.41

Bajo protesta de decir verdad declaramos que los Estados Financieros y sus notas, son razonables, correctos y son responsabilidad del emisor.
DECRETO DE CREACION DEL SISTEMA DE FINANCIAMIENTO PARA EL DESARROLLO DEL ESTADO DE SLP. ART. OCTAVO FRACCION I Y II
REGALMENTO INTERIOR DEL SISTEMA DE FINANCIAMIENTO PARA EL DESARROLLO DEL ESTADO DE SLP. ART. 12 FRACCION XV Y XX
LEY DE DISCIPLINA FINANCIERA DE LAS ENTIDADES FEDERATIVAS Y LOS MUNICIPIOS

LIC. JOVANNY DE JESUS RAMON CRUZ
COORDINADOR GENERAL EJECUTIVO DEL SIFIDE

LIC. GUILLERMO CAMARGO SERRANO
DIRECTOR GENERAL DE DESARROLLO
FINANCIERO Y OPERACIONES

C.P. LUIS MANUEL HERRERA RODRIGUEZ
AUDITORES EMPRESARIALES ALCAE SC
CEDULA No. 5454832

SISTEMA DE FINANCIAMIENTO PARA EL DESARROLLO DEL ESTADO DE SAN LUIS POTOSÍ

Estado Analítico del Ejercicio del Presupuesto de Egresos Detallado - LDF

Clasificación de Servicios Personales por Categoría

Del 1 de Enero al 31 de Diciembre de 2024

(PESOS)

Concepto	Egresos				Subejercicio
	Aprobado	Ampliaciones/ (Reducciones)	Modificado	Devengado	
I. Gasto No Etiquetado	24,051,269.00	1,272,038.63	22,779,230.37	22,779,230.37	21,681,094.00
A. Personal Administrativo y de Servicio Público	24,051,269.00	1,272,038.63	22,779,230.37	22,779,230.37	21,681,094.00
B. Magisterio	-	-	-	-	-
C. Servicios de Salud c1) Personal Administrativo c2) Personal Médico, Paramédico y afín	-	-	-	-	-
D. Seguridad Pública	-	-	-	-	-
E. Gastos asociados a la implementación de nuevas leyes federales o reformas a las mismas e1) Nombre del Programa o Ley 1 e2) Nombre del Programa o Ley 2	-	-	-	-	-
F. Sentencias laborales definitivas	-	-	-	-	-
II. Gasto Etiquetado	-	-	-	-	-
A. Personal Administrativo y de Servicio Público	-	-	-	-	-
B. Magisterio	-	-	-	-	-
C. Servicios de Salud c1) Personal Administrativo c2) Personal Médico, Paramédico y afín	-	-	-	-	-
D. Seguridad Pública	-	-	-	-	-
E. Gastos asociados a la implementación de nuevas leyes federales o reformas a las mismas e1) Nombre del Programa o Ley 1 e2) Nombre del Programa o Ley 2	-	-	-	-	-
F. Sentencias laborales definitivas	-	-	-	-	-
III. Total del Gasto en Servicios Personales	24,051,269.00	1,272,038.63	22,779,230.37	22,779,230.37	21,681,094.00

Bajo protesta de decir verdad declaramos que los Estados Financieros y sus notas, son razonables, correctos y son responsabilidad del emisor.
DECRETO DE CREACION DEL SISTEMA DE FINANCIAMIENTO PARA EL DESARROLLO DEL ESTADO DE SLP ART. OCTAVO FRACCION I Y II
REGALMENTO INTERIOR DEL SISTEMA DE FINANCIAMIENTO PARA EL DESARROLLO DEL ESTADO DE SLP ART. 12 FRACCION XV Y XX
LEY DE DISCIPLINA FINANCIERA DE LAS ENTIDADES FEDERATIVAS Y LOS MUNICIPIOS

LIC. JOVANNY DE JESUS RAMON CRUZ
COORDINADOR GENERAL EJECUTIVO DEL SIFIDE

LIC. GUILLERMO CAMARGO SERRANO
DIRECTOR GENERAL DE DESARROLLO
FINANCIERO Y OPERACIONES

C.P. LUIS MANUEL HERRERA RODRIGUEZ
AUDITORES EMPRESARIALES ALCAE SC
CEDULA No. 5454832

SISTEMA DE FINANCIAMIENTO PARA EL DESARROLLO DEL ESTADO DE SAN LUIS POTOSÍ

Proyecciones de Ingresos - LDF

(PESOS)

(CIFRAS NOMINALES)

Concepto	Año en Cuestión (de Iniciativa de Ley)	Año 1 (2025)	Año 2 (2026)	Año 3 (2027)	Año 4 (2028)	Año 5 (2029)
1. Ingresos de Libre Disposición	47,046,676	51,572,630	52,144,407	52,918,212	49,253,093	50,058,160
A. Impuestos						
B. Cuotas y Aportaciones de Seguridad Social						
C. Contribuciones de Mejoras						
D. Derechos	3,250,000	3,661,200	3,716,118	3,790,440	3,866,249	3,943,574
E. Productos						
F. Aprovechamientos						
G. Ingresos por Ventas de Bienes y Servicios	34,796,920	34,457,274	34,974,133	35,673,616	36,387,088	37,114,830
H. Participaciones						
I. Incentivos Derivados de la Colaboración Fiscal						
J. Transferencias	8,999,756	13,454,156	13,454,156	13,454,156	8,999,756	8,999,756
K. Convenios						
L. Otros Ingresos de Libre Disposición						
2. Transferencias Federales Etiquetadas						
A. Aportaciones						
B. Convenios						
C. Fondos Distintos de Aportaciones						
D. Transferencias, Subsidios y Subvenciones, y Pensiones y Jubilaciones						
E. Otras Transferencias Federales Etiquetadas						
3. Ingresos Derivados de Financiamientos						
A. Ingresos Derivados de Financiamientos						
4. Total de Ingresos Projectados	47,046,676	51,572,630	52,144,407	52,918,212	49,253,093	50,058,160
Datos Informativos						
1. Ingresos Derivados de Financiamientos con Fuente de Pago de Recursos de Libre Disposición						
2. Ingresos derivados de Financiamientos con Fuente de Pago de Transferencias Federales Etiquetadas						
3. Ingresos Derivados de Financiamiento						

Bajo protesta de decir verdad declaro que los Estados Financieros y sus notas, son razonables, correctos y son responsabilidad del emisor.
 DECRETO DE CREACION DEL SISTEMA DE FINANCIAMIENTO PARA EL DESARROLLO DEL ESTADO DE SLP ART. OCTAVO FRACCION I Y II
 REGALMENTO INTERIOR DEL SISTEMA DE FINANCIAMIENTO PARA EL DESARROLLO DEL ESTADO DE SLP ART. 12 FRACCION XV Y XX
 LEY DE DISCIPLINA FINANCIERA DE LAS ENTIDADES FEDERATIVAS Y LOS MUNICIPIOS

LIC. JOVANNY DE JESUS RAMON CRUZ
 COORDINADOR GENERAL EJECUTIVO DEL SIFIDE

LIC. GUILLERMO CAMARGO SERRANO
 DIRECTOR GENERAL DE DESARROLLO
 FINANCIERO Y OPERACIONES

C.P. LUIS MANUEL HERRERA RODRIGUEZ
 AUDITORES EMPRESARIALES ALCAE SC
 CEDULA No. 5454832

SISTEMA DE FINANCIAMIENTO PARA EL DESARROLLO DEL ESTADO DE SAN LUIS POTOSÍ						
Proyecciones de Egresos - LDF (PESOS) (CIFRAS NOMINALES)						
Concepto	Año en Cuestión (de proyecto de presupuesto)	Año 1 (2025)	Año 2 (2026)	Año 3 (2027)	Año 4 (2028)	Año 5 (2029)
1. Gasto No Etiquetado	46,063,338	51,072,630	51,844,690	52,630,027	48,264,090	49,025,085
A. Servicios Personales	23,342,792	24,051,269	24,556,346	25,072,029	25,598,542	26,136,111
B. Materiales y Suministros	867,520	724,450	731,695	739,011	746,402	753,866
C. Servicios Generales	21,507,026	25,973,911	26,233,650	26,495,987	21,596,147	21,812,108
D. Transferencias, Asignaciones, Subsidios y Otras Ayudas						
E. Bienes Muebles, Inmuebles e Intangibles	346,000	323,000	323,000	323,000	323,000	323,000
F. Inversión Pública						
G. Inversiones Financieras y Otras Provisiones						
H. Participaciones y Aportaciones						
I. Deuda Pública						
2. Gasto Etiquetado						
A. Servicios Personales						
B. Materiales y Suministros						
C. Servicios Generales						
D. Transferencias, Asignaciones, Subsidios y Otras Ayudas						
E. Bienes Muebles, Inmuebles e Intangibles						
F. Inversión Pública						
G. Inversiones Financieras y Otras Provisiones						
H. Participaciones y Aportaciones						
I. Deuda Pública						
3. Total de Egresos Projectados	46,063,338	51,072,630	51,844,690	52,630,027	48,264,090	49,025,085

Bajo protesta de decir verdad declaramos que los Estados Financieros y sus notas, son razonables, correctos y son responsabilidad del emisor.
 DECRETO DE CREACION DEL SISTEMA DE FINANCIAMIENTO PARA EL DESARROLLO DEL ESTADO DE SLP ART. OCTAVO FRACCION I Y II
 REGALMENTO INTERIOR DEL SISTEMA DE FINANCIAMIENTO PARA EL DESARROLLO DEL ESTADO DE SLP ART. 12 FRACCION XV Y XX
 LEY DE DISCIPLINA FINANCIERA DE LAS ENTIDADES FEDERATIVAS Y LOS MUNICIPIOS

LIC. JOVANNY DE JESUS RAMON CRUZ
 COORDINADOR GENERAL EJECUTIVO DEL SIFIDE

LIC. GUILLERMO CAMARGO SERRANO
 DIRECTOR GENERAL DE DESARROLLO
 FINANCIERO Y OPERACIONES

C.P. LUIS MANUEL HERRERA RODRIGUEZ
 AUDITORES EMPRESARIALES ALCAE SC
 CEDULA No. 5454832

SISTEMA DE FINANCIAMIENTO PARA EL DESARROLLO DEL ESTADO DE SAN LUIS POTOSÍ
Resultados de Ingresos - LDF
(PESOS)

Concepto	Año 5 ¹ (2019)	Año 4 ¹ (2020)	Año 3 ¹ (2021)	Año 2 ¹ (2022)	Año 1 ¹ (2023)	Año del Ejercicio Vigente ² (2024)
1. Ingresos de Libre Disposición	44,791,402	50,051,179	47,427,312	83,180,476	66,096,424	71,526,305
A. Impuestos						
B. Cuotas y Aportaciones de Seguridad Social						
C. Contribuciones de Mejoras						
D. Derechos						
E. Productos	2,140,784	11,193,352	11,598,654	10,573,364	6,718,357	11,786,255
F. Aprovechamientos						
G. Ingresos por Ventas de Bienes y Servicios						
H. Participaciones	29,080,483	27,319,785	27,205,171	35,744,707	47,029,173	47,272,563
I. Incentivos Derivados de la Colaboración Fiscal						
J. Transferencias						
K. Convenios	13,590,135	11,538,042	8,623,487	36,862,405	12,348,894	12,467,487
L. Otros Ingresos de Libre Disposición						
2. Transferencias Federales Etiquetadas						
A. Aportaciones						
B. Convenios						
C. Fondos Distintos de Aportaciones						
D. Transferencias, Subsidios y Subvenciones, y Pensiones y Jubilaciones						
E. Otras Transferencias Federales Etiquetadas						
3. Ingresos Derivados de Financiamientos						
A. Ingresos Derivados de Financiamientos						
4. Total de Resultados de Ingresos	44,791,402	50,051,179	47,427,312	83,180,476	66,096,424	71,526,305
Datos Informativos						
1. Ingresos Derivados de Financiamientos con Fuente de Pago de Recursos de Libre Disposición						
2. Ingresos derivados de Financiamientos con Fuente de Pago de Transferencias Federales Etiquetadas						
3. Ingresos Derivados de Financiamiento						

Bajo protesta de decir verdad declaramos que los Estados Financieros y sus notas, son razonables, correctos y son responsabilidad del emisor.
DECRETO DE CREACION DEL SISTEMA DE FINANCIAMIENTO PARA EL DESARROLLO DEL ESTADO DE SLP ART. OCTAVO FRACCION I Y II
REGALAMIENTO INTERIOR DEL SISTEMA DE FINANCIAMIENTO PARA EL DESARROLLO DEL ESTADO DE SLP ART. 12 FRACCION XV Y XX
LEY DE DISCIPLINA FINANCIERA DE LAS ENTIDADES FEDERATIVAS Y LOS MUNICIPIOS

LIC. JOVANNY DE JESUS RAMON CRUZ
COORDINADOR GENERAL EJECUTIVO DEL SIFIDE

LIC. GUILLERMO CAMARGO SERRANO
DIRECTOR GENERAL DE DESARROLLO
FINANCERO Y OPERACIONES

C.P. LUIS MANUEL HERRERA RODRIGUEZ
AUDITORES EMPRESARIALES ALCAE SC
CEDULA No. 5454832

SISTEMA DE FINANCIAMIENTO PARA EL DESARROLLO DEL ESTADO DE SAN LUIS POTOSÍ						
Resultados de Egresos - LDF (PESOS)						
Concepto	Año 5 ¹ (2019)	Año 4 ¹ (2020)	Año 3 ¹ (2021)	Año 2 ¹ (2022)	Año 1 ¹ (2023)	Año del Ejercicio Vigente ² (2024)
1. Gasto No Etiquetado	32,577,616	32,363,069	37,925,287	47,065,842	50,459,926	50,459,927
A. Servicios Personales	20,344,757	20,899,434	26,753,231	24,026,527	21,343,902	21,343,902
B. Materiales y Suministros	727,808	761,714	679,032	749,188	912,204	912,204
C. Servicios Generales	8,433,464	8,616,868	10,415,533	22,114,510	27,920,481	27,920,481
D. Transferencias, Asignaciones, Subsidios y Otras Ayudas	2,306,330	1,394,740	71,863	42,000	-	-
E. Bienes Muebles, Inmuebles e Intangibles	765,257	690,313	5,628	133,617	283,339	283,339
F. Inversión Pública	-	-	-	-	-	-
G. Inversiones Financieras y Otras Provisiones	-	-	-	-	-	-
H. Participaciones y Aportaciones	-	-	-	-	-	-
I. Deuda Pública	-	-	-	-	-	-
2. Gasto Etiquetado	-	-	-	-	-	-
A. Servicios Personales	-	-	-	-	-	-
B. Materiales y Suministros	-	-	-	-	-	-
C. Servicios Generales	-	-	-	-	-	-
D. Transferencias, Asignaciones, Subsidios y Otras Ayudas	-	-	-	-	-	-
E. Bienes Muebles, Inmuebles e Intangibles	-	-	-	-	-	-
F. Inversión Pública	-	-	-	-	-	-
G. Inversiones Financieras y Otras Provisiones	-	-	-	-	-	-
H. Participaciones y Aportaciones	-	-	-	-	-	-
I. Deuda Pública	-	-	-	-	-	-
3. Total del Resultado de Egresos	32,577,616	32,363,069	37,925,287	47,065,842	50,459,926	50,459,927

Bajo protesta de decir verdad declaramos que los Estados Financieros y sus notas, son razonables, correctos y son responsabilidad del emisor.
 DECRETO DE CREACION DEL SISTEMA DE FINANCIAMIENTO PARA EL DESARROLLO DEL ESTADO DE SLP ART. OCTAVO FRACCION I Y II
 REGALMENTO INTERIOR DEL SISTEMA DE FINANCIAMIENTO PARA EL DESARROLLO DEL ESTADO DE SLP ART. 12 FRACCION XV Y XX
 LEY DE DISCIPLINA FINANCIERA DE LAS ENTIDADES FEDERATIVAS Y LOS MUNICIPIOS

LIC. JOVANNY DE JESUS RAMON CRUZ
 COORDINADOR GENERAL EJECUTIVO DEL SIFIDE

LIC. GUILLERMO CAMARGO SERRANO
 DIRECTOR GENERAL DE DESARROLLO
 FINANCIERO Y OPERACIONES

C.P. LUIS MANUEL HERRERA RODRIGUEZ
 AUDITORES EMPRESARIALES ALCAE SC
 CEDULA No. 5454832

SISTEMA DE FINANCIAMIENTO PARA EL DESARROLLO DEL ESTADO DE SAN LUIS POTOSÍ				
Informe sobre Estudios Actuariales - LDF				
Pensiones y jubilaciones	Salud	Riesgos de trabajo	Invalidez y vida	Otras prestaciones sociales
Tipo de Sistema Prestación laboral o Fondo general para trabajadores del estado o municipio Beneficio definido, Contribución definida o Mixto Población afiliada Activos Edad máxima Edad mínima Edad promedio Pensionados y Jubilados Edad máxima Edad mínima Edad promedio Beneficiarios Promedio de años de servicio (trabajadores activos) Aportación individual al plan de pensión como % del salario Aportación del ente público al plan de pensión como % del salario Crecimiento esperado de los pensionados y jubilados (como %) Crecimiento esperado de los activos (como %) Edad de Jubilación o Pensión Esperanza de vida Ingresos del Fondo Ingresos Anuales al Fondo de Pensiones Nómina anual Activos Pensionados y Jubilados Beneficiarios de Pensionados y Jubilados Monto mensual por pensión Máximo Mínimo Promedio Monto de la reserva Valor presente de las obligaciones Pensiones y Jubilaciones en curso de pago Generación actual Generaciones futuras Valor presente de las contribuciones asociadas a los sueldos futuros de cotización X% Generación actual Generaciones futuras Valor presente de aportaciones futuras Generación actual Generaciones futuras Otros Ingresos Déficit/superávit actuarial Generación actual Generaciones futuras Periodo de suficiencia Año de descapitalización Tasa de rendimiento Estudio actuarial Año de elaboración del estudio actuarial Empresa que elaboró el estudio actuarial				

Bajo protesta de decir verdad declaramos que los Estados Financieros y sus notas, son razonables, correctos y son responsabilidad del emisor.
 DECRETO DE CREACION DEL SISTEMA DE FINANCIAMIENTO PARA EL DESARROLLO DEL ESTADO DE SLP ART. OCTAVO FRACCION I Y II
 REGALMENTO INTERIOR DEL SISITEMA DE FINANCIAMIENTO PARA EL DESARROLLO DEL ESTADO DE SLP ART. 12 FRACCION XV Y XX
 LEY DE DISCIPLINA FINANCIERA DE LAS ENTIDADES FEDERATIVAS Y LOS MUNICIPIOS

LIC. JOVANNY DE JESUS RAMON CRUZ
 COORDINADOR GENERAL EJECUTIVO DEL SIFIDE

LIC. GUILLERMO CAMARGO SERRANO
 DIRECTOR GENERAL DE DESARROLLO FINANCIERO Y OPERACIONES

C.P. LUIS MANUEL HERRERA RODRIGUEZ
 AUDITORES EMPRESARIALES ALCAE SC
 CEDULA No. 5454832

SISTEMA DE FINANCIAMIENTO PARA EL DESARROLLO DEL ESTADO DE SAN LUIS POTOSÍ
Guía de Cumplimiento de la Ley de Disciplina Financiera de las Entidades Federativas y Municipios Del 1 de enero al 31 de diciembre de 2024

Indicadores de Observancia (c)	Implementación		Fecha estimada de cumplimiento (e)	Resultado		Fundamento (h)	Comentarios (i)
	Mecanismos de Verificación (d)	No		Monto o Valor (f)	Unidad (g)		
INDICADORES PRESUPUESTARIOS							
A. INDICADORES CUANTITATIVOS							
1. Balance Presupuestario Sostenible (U)							
a. Propuesto	SI	Iniciativa de Ley de Ingresos y Proyecto de Presupuesto de Egresos		47,006,067.00	Pesos	Art. 6 y 19 de la LDF	Proyecto de Ingresos y Egresos presentado a la Secretaría de Finanzas.
b. Aprobado	SI	Ley de Ingresos y Presupuesto de Egresos		37,006,067.00	Pesos	Art. 6 y 19 de la LDF	La información se encuentra en la Ley de Egresos 2024, Página 371.
c. Ejercido	SI	Cuenta Pública / Formato 4 LDF		53,146,963.28	Pesos	Art. 6 y 19 de la LDF	La información se encuentra en el formato "4: Balance "Presupuestario 4to. trimestre LDF" correspondiente al apartado de "Información Periódica" del menú de "Disciplina Financiera" del portal de "Cumplimiento Ley General de Contabilidad Gubernamental" (LCCG) y se presenta en el momento devengado.
2. Balance Presupuestario de Recursos Disponibles Sostenible (K)							
a. Propuesto	SI	Iniciativa de Ley de Ingresos y Proyecto de Presupuesto de Egresos		47,006,067.36	Pesos	Art. 6 y 19 de la LDF	Proyecto de Ingresos y Egresos presentado a la Secretaría de Finanzas.
b. Aprobado	SI	Ley de Ingresos y Presupuesto de Egresos		37,006,067.00	Pesos	Art. 6 y 19 de la LDF	La información se encuentra en la Ley de Egresos 2024, Página 371.
c. Ejercido	SI	Cuenta Pública / Formato 4 LDF		53,146,963.28	Pesos	Art. 6 y 19 de la LDF	La información se encuentra en el formato "4: Balance "Presupuestario 4to. trimestre LDF" correspondiente al apartado de "Información Periódica" del menú de "Disciplina Financiera" del portal de "Cumplimiento Ley General de Contabilidad Gubernamental" (LCCG) y se presenta en el momento devengado.
3. Financiamiento Neto dentro del Techo de Financiamiento Neto (I)							
a. Propuesto	SI	Iniciativa de Ley de Ingresos		0.00	Pesos	Art. 6, 19 y 46 de la LDF	No Aplica
b. Aprobado	SI	Ley de Ingresos		0.00	Pesos	Art. 6, 19 y 46 de la LDF	No Aplica
c. Ejercido	SI	Cuenta Pública / Formato 4 LDF		0.00	Pesos	Art. 6, 19 y 46 de la LDF	No Aplica
4. Recursos destinados a la atención de desastres naturales (I)							
a. Asignaciones al fideicomiso para desastres naturales (m)							
a.1. Aprobado	SI	Reporte Trim. Formato 6 a)		0.00	Pesos	Art. 9 de la LDF	No Aplica
a.2. Pagado	SI	Cuenta Pública / Formato 6 a)		0.00	Pesos	Art. 9 de la LDF	No Aplica
b. Aportación promedio realizada por la Entidad Federativa durante los 5 ejercicios previos, para infraestructura dañada por desastres naturales (n)	SI	Autorizaciones de recursos aprobados por el FONDEN	NO	0.00	Pesos	Art. 9 de la LDF	No Aplica
c. Saldo de fideicomiso para desastres naturales (o)	SI	Cuenta Pública / Auxiliar de Cuentas	NO	0.00	Pesos	Art. 9 de la LDF	No Aplica
d. Costo promedio de los últimos 5 ejercicios de la reconstrucción de infraestructura dañada por desastres naturales (p)	SI	Autorizaciones de recursos aprobados por el FONDEN	NO	0.00	Pesos	Art. 9 de la LDF	No Aplica
5. Techo para servicios personales (q)							

a. Asignación en el Presupuesto de Egresos	SI	Reporte Trím. Formato 6 d)	NO		24,051,269.00	Pesos	Art. 10 y 21 de la LDF	La información se encuentra en el formato periódico 6-d) Estado Analítico del Ejercicio del Presupuesto de Egresos Detallado - (Clasificación de Servicios Personales por Categoría), correspondiente al 4To. Trimestre de 2024 y al momento Aprobado.
b. Ejercicio	SI	Reporte Trím. Formato 6 d)	NO		22,779,230.37	Pesos	Art. 13 (fracc. V y 21 de la LDF	La información se encuentra en el formato periódico 6-d) Estado Analítico del Ejercicio del Presupuesto de Egresos Detallado - (Clasificación de Servicios Personales por Categoría), correspondiente al 4To. Trimestre de 2024 y al momento Devengado.
6. Previsiones de Gasto para compromisos de pago derivados de APP's (r)								
a. Asignación en el Presupuesto de Egresos	SI	Presupuesto de Egresos	NO		0.00	Pesos	Art. 11 y 21 de la LDF	No Aplica
7. Techo de ADEFAS para el ejercicio fiscal (s)								
a. Propuesto	SI	Proyecto de Presupuesto de Egresos			0.00	Pesos	Art. 12 y 20 de la LDF	No Aplica
b. Aprobado	SI	Reporte Trím. Formato 6 a)			0.00	Pesos	Art. 12 y 20 de la LDF	No Aplica
c. Ejercicio	SI	Cuenta Pública / Formato 6 a)			0.00	Pesos	Art. 12 y 20 de la LDF	No Aplica

LIC. JOVANNY DE JESUS RAMON CRUZ
COORDINADOR GENERAL EJECUTIVO DEL SIFIDE

LIC. GUILLERMO CAMARGO SERRANO
DIRECTOR GENERAL DE DESARROLLO FINANCIERO Y OPERACIONES

C.P. LUIS MANUEL HEBRERA RODRIGUEZ
AUDITORES EMPRESARIALES ALCAE SC
CEDULA No. 5454832

SISTEMA DE FINANCIAMIENTO PARA EL DESARROLLO DEL ESTADO DE SAN LUIS POTOSÍ
Guía de Cumplimiento de la Ley de Disciplina Financiera de las Entidades Federativas y Municipios Del 1 de enero al 31 de diciembre de 2024

Indicadores de Observancia (c)	Implementación				Resultado		Fundamento (h)	Comentarios (i)
	SI	Mecanismos de Verificación (d)	No	Fecha estimada de cumplimiento (e)	Monto o Valor (f)	Unidad (porcentaje) (g)		
B. INDICADORES CUALITATIVOS								
1. Iniciativa de Ley de Ingresos y Proyecto de Presupuesto de Egresos								
a. Objetivos anuales, estrategias y metas para el ejercicio fiscal (t)	SI	Iniciativa de Ley de Ingresos y Proyecto de Presupuesto de Egresos			-		Art. 5 y 18 de la LDF	No Aplica
b. Proyecciones de ejercicios posteriores (u)	SI	Iniciativa de Ley de Ingresos y Proyecto de Presupuesto de Egresos / Formatos 7 a) y b)			-		Art. 5 y 18 de la LDF	No Aplica
c. Descripción de riesgos relevantes y propuestas de acción para enfrentarlos (v)	SI	Iniciativa de Ley de Ingresos y Proyecto de Presupuesto de Egresos			-		Art. 5 y 18 de la LDF	No Aplica
d. Resultados de ejercicios fiscales anteriores y el ejercicio fiscal en cuestión (w)	SI	Iniciativa de Ley de Ingresos y Proyecto de Presupuesto de Egresos / Formatos 7 c) y d)			-		Art. 5 y 18 de la LDF	No Aplica
e. Estudio actuarial de las pensiones de sus trabajadores (x)	SI	Proyecto de Presupuesto de Egresos / Formato 8			-		Art. 5 y 18 de la LDF	No Aplica

LIC. JOVANNY DE JESUS RAMON CRUZ
COORDINADOR GENERAL EJECUTIVO DEL SIFIDE

LIC. GUILLERMO CAMARGO-SERRANO
DIRECTOR GENERAL DE DESARROLLO FINANCIERO Y OPERACIONES

C.P. LUIS MANUEL HERRERA RODRIGUEZ
AUDITORES EMPRESARIALES ALCAE SC
CEDULA No. 5454832

SISTEMA DE FINANCIAMIENTO PARA EL DESARROLLO DEL ESTADO DE SAN LUIS POTOSÍ
Guía de Cumplimiento de la Ley de Disciplina Financiera de las Entidades Federativas y Municipios Del 1 de enero al 31 de diciembre de 2024

Indicadores de Observancia (c)	Implementación			Resultado		Fundamento (h)	Comentarios (i)
	Mecanismos de Verificación (d)	No	Fecha estimada de cumplimiento (e)	Monto o Valor (f)	Unidad (g)		
2. Balance Presupuestario de Recursos Disponibles, en caso de ser negativo							
a. Razones excepcionales que justifican el Balance Presupuestario de Recursos Disponibles negativo (y)	N/A			-		Art. 6 y 19 de la LDF	No se presentó Balance Presupuestario de Recursos Disponibles Negativo.
b. Fuente de recursos para cubrir el Balance Presupuestario de Recursos Disponibles negativo (z)	N/A			-		Art. 6 y 19 de la LDF	No se presentó Balance Presupuestario de Recursos Disponibles Negativo.
c. Número de ejercicios fiscales y acciones necesarias para cubrir el Balance Presupuestario de Recursos Disponibles negativo (aa)	N/A			-		Art. 6 y 19 de la LDF	No se presentó Balance Presupuestario de Recursos Disponibles Negativo.
d. Informes trimestrales sobre el avance de las acciones para recuperar el Balance Presupuestario de Recursos Disponibles (bb)	N/A			-		Art. 6 y 19 de la LDF	No se presentó Balance Presupuestario de Recursos Disponibles Negativo.
3. Servicios Personales							
a. Remuneraciones de los servidores públicos (cc)	SI	Proyecto de Presupuesto		-		Art. 10 y 21 de la LDF	No Aplica
b. Previsiones salariales y económicas para cubrir incrementos salariales, creación de plazas y otros (dd)	SI	Proyecto de Presupuesto		-	Pesos	Art. 10 y 21 de la LDF	No Aplica


LIC. JOVANNY DE JESUS RAMON CRUZ
 COORDINADOR GENERAL EJECUTIVO DEL SIFIDE


LIC. GUILLERMO CAMARGO SERRANO
 DIRECTOR GENERAL DE DESARROLLO FINANCIERO Y OPERACIONES

C.P. LUIS MANUEL HERRERA RODRIGUEZ
 AUDITORES EMPRESARIALES ALCAE SC
 CEDULA No. 5454832

SISTEMA DE FINANCIAMIENTO PARA EL DESARROLLO DEL ESTADO DE SAN LUIS POTOSÍ
Guía de Cumplimiento de la Ley de Disciplina Financiera de las Entidades Federativas y Municipios Del 1 de enero al 31 de diciembre de 2024

Indicadores de Observancia (c)	Implementación				Resultado		Fundamento (h)	Comentarios (i)
	Mecanismos de Verificación (d)		Fecha estimada de cumplimiento (e)	Monto o Valor (f)	Unidad (g)			
	SI	NO						
INDICADORES DEL EJERCICIO PRESUPUESTARIO								
A. INDICADORES CUANTITATIVOS								
1. Ingresos Excedentes derivados de Ingresos de Libre Disposición								
a. Monto de Ingresos Excedentes derivados de ILD (ea)	SI	Cuenta Pública / Formato 5		0.00	Pesos	Art. 14 y 21 de la LDF	No Aplica	
b. Monto de Ingresos Excedentes derivados de ILD destinados al fin del A.14, fracción I de la LDF (fb)		Cuenta Pública		0.00	Pesos	Art. 14 y 21 de la LDF	No Aplica	
c. Monto de Ingresos Excedentes derivados de ILD destinados al fin del A.14, fracción II, a) de la LDF (fc)		Cuenta Pública		0.00	Pesos	Art. 14 y 21 de la LDF	No Aplica	
d. Monto de Ingresos Excedentes derivados de ILD destinados al fin del A.14, fracción II, b) de la LDF (fd)		Cuenta Pública		0.00	Pesos	Art. 14 y 21 de la LDF	No Aplica	
e. Monto de Ingresos Excedentes derivados de ILD destinados al fin del artículo noveno transitorio de la LDF (fe)				0.00	Pesos	Art. Noveno Transitorio de la LDF	No Aplica	
B. INDICADORES CUALITATIVOS								
1. Análisis Costo-Beneficio para programas o proyectos de inversión mayores a 10 millones de UDIS (j)	SI	Página de Internet de la Secretaría de Finanzas o Tesorería Municipal	NO	0.00	Pesos	Art. 13 fracc. II y 21 de la LDF	En el ejercicio 2024 no se contrastó programas o proyectos de inversión.	
2. Análisis de conveniencia y análisis de transferencia de riesgos de los proyectos (kk)	N/A	Página de Internet de la Secretaría de Finanzas o Tesorería Municipal		0.00	Pesos	Art. 13 fracc. III y 21 de la LDF	En el ejercicio 2024 no se contrastó programas o proyectos de inversión.	
3. Identificación de población objetivo, diseño y temporalidad de subsidios (ll)		Página de Internet de la Secretaría de Finanzas o Tesorería Municipal		0.00	Pesos	Art. 13 fracc. VII y 21 de la LDF	En el ejercicio 2024 no se contrastó programas o proyectos de inversión.	
INDICADORES DE DEUDA PÚBLICA								
A. INDICADORES CUANTITATIVOS								
1. Obligaciones a Corto Plazo								
a. Límite de Obligaciones a Corto Plazo (mm)	SI		NO	2,220,364.02	Pesos	Art. 30 fracc. I de la LDF	Cálculo del 64% de los Ingresos Totales Aprobados en la Ley de Ingresos de 2024.	
b. Obligaciones a Corto Plazo (nn)	SI	Formato 2	NO	130,065,073.94	Pesos	Art. 30 fracc. I de la LDF	La información se encuentra en el Formato "2. Informe Anual de la Deuda Pública y Otros Pasivos-LDF" correspondiente al periodo del 01 de enero al 31 de diciembre de 2024.	

LIC. JOVANNY DE JESUS RAMON CRUZ
 COORDINADOR GENERAL EJECUTIVO DEL SIFIDE

LIC. GUILLERMO CAMARGO SERRANO
 DIRECTOR GENERAL DE DESARROLLO FINANCIERO Y OPERACIONES

C.P. LUIS MANUEL BERRERA RODRIGUEZ
 AUDITORES EMPRESARIALES ALCAE SC
 CEDULA No. 5454832

SISTEMA DE FINANCIAMIENTO PARA EL DESARROLLO DEL ESTADO DE SLP
ESTADO DE ACTIVIDADES
DEL 01 DE ENERO AL 31 DE DICIEMBRE DEL 2024
(CIFRAS EN PESOS)

CONCEPTO	2024	2023
INGRESOS Y OTROS BENEFICIOS	52,878,446	52,126,752
INGRESOS DE GESTIÓN	34,139,166	36,034,458
IMPUESTOS	-	-
CUOTAS Y APORTACIONES DE SEGURIDAD SOCIAL	-	-
CONTRIBUCIONES DE MEJORAS	-	-
DERECHOS	-	-
PRODUCTOS	225,726	473,523
4150 PRODUCTOS DE TIPO CORRIENTE	225,726	473,523
APROVECHAMIENTOS	-	-
INGRESOS POR VENTA DE BIENES Y PRESTACIONES DE SERVICIOS	33,913,440	35,560,935
4173 INGRESOS FINANCIEROS (INTERES)	33,913,440	35,560,935
PARTICIPACIONES, APORTACIONES, CONVENIOS, INCENTIVOS DERIVADOS DE LA COLABORACION FISCAL, FONDOS DISTINTOS DE APORTACIONES, TRANSFERENCIAS, ASIGNACIONES, SUBSIDIOS Y SUBVENCIONES, Y PENSIONES Y JUBILACIONES	18,739,280	16,092,294
PARTICIPACIONES, APORTACIONES, CONVENIOS, INCENTIVOS DERIVADOS DE LA COLABORACION FISCAL, FONDOS DISTINTOS DE APORTACIONES	-	-
421 TRANSFERENCIAS, ASIGNACIONES, SUBSIDIOS Y SUBVENCIONES Y PENSIONES Y JUBILACIONES	18,739,280	16,092,294
OTROS INGRESOS Y BENEFICIOS		
INGRESOS FINANCIEROS	9,088,182.24	3,257,329
INCREMENTO POR VARIACION DE INVENTARIOS	-	-
DISMINUCION DEL EXCESO DE ESTIMACIONES POR PERDIDA O DETERIORO U OBSOLESCENCIA	-	-
DISMINUCION DEL EXCESO DE PROVISIONES	-	-
OTROS INGRESOS Y BENEFICIOS VARIOS	-	-
TOTAL DE INGRESOS Y OTROS BENEFICIOS:	61,966,628	55,384,081
EGRESOS:		
GASTOS Y OTRAS PERDIDAS	57,336,965	47,009,329
GASTOS DE FUNCIONAMIENTO	43,233,013	41,099,994
SERVICIOS PERSONALES	22,644,270	21,343,902
MATERIALES Y SUMINISTROS	472,100	669,874
SERVICIOS GENERALES	20,074,883	19,041,218
TRANSFERENCIAS, ASIGNACIONES, SUBSIDIOS Y OTRAS AYUDAS	41,760	45,000
TRANSFERENCIAS INTERNAS Y ASIGNACIONES AL SEC PUBLICO	-	-
TRANSFERENCIAS AL RESTO DEL SEC PUBLICO	-	-
SUBSIDIOS Y SUBVENCIONES	-	-
AYUDAS SOCIALES	-	-
PENSIONES Y JUBILACIONES	-	-
TRANSFERENCIAS A FIDEICOMISOS MANDATOS Y CONTRATOS ANALOGOS	41,760	45,000
TRANSFERENCIAS A LA SEGURIDAD SOCIAL	-	-
DONATIVOS	-	-
TRANSFERENCIAS AL EXTERIOR	-	-
PARTICIPACIONES Y APORTACIONES	-	-
PARTICIPACIONES	-	-
APORTACIONES	-	-
CONVENIOS	-	-
INTERESES, COMISIONES Y OTROS GASTOS DE LA DEUDA PÚBLICA	-	-
INTERESES DE LA DEUDA PÚBLICA	-	-
COMISIONES DE LA DEUDA PÚBLICA	-	-
GASTOS DE LA DEUDA PÚBLICA	-	-
COSTOS POR COBERTURA	-	-
APOYOS FINANCIEROS	-	-
OTROS GASTOS Y PÉRDIDAS EXTRAORDINARIAS	14,103,952	5,909,335
ESTIMACIONES, DEPRECIACIONES, DETERIOROS, OBSOLESCENCIAS Y AMORTIZACIONES	11,052,858	2,990,025
PROVISIONES	-	-
DISMINUCIONES DE INVENTARIO	-	-
5299 OTROS GASTOS	3,051,094	2,919,310
INVERSIÓN PÚBLICA	-	-
INVERSIÓN PÚBLICA NO CAPITALIZABLE	-	-
TOTAL GASTO Y OTRAS PERDIDAS	57,336,965	47,009,329
RESULTADO DEL EJERCICIO(AHORRO/DESAHORRO)	4,629,663	8,374,752

LIC. JOVANNY DE JESÚS RAMÓN CRUZ
COORDINADOR GENERAL EJECUTIVO

LIC. GUILLERMO CAMARGO SERRANO
DIRECTOR GENERAL DE DESARROLLO FINANCIERO Y OPERACIONES

CP. LUIS MANUEL HERRERA RODRIGUEZ
AUDITORES EMPRESARIALES ALCAE SC
CED PROF 5454832

Bajo protesta de decir verdad declaramos que los Estados Financieros y sus notas, son razonables, correctos y son responsabilidad del emisor.
DECRETO DE CREACION DEL SISTEMA DE FINANCIAMIENTO PARA EL DESARROLLO DEL ESTADO DE SLP ART. OCTAVO FRACCION I Y II
REGALMENTO INTERIOR DEL SISTEMA DE FINANCIAMIENTO PARA EL DESARROLLO DEL ESTADO DE SLP ART. 12 FRACCION XV Y XX
LEY GENERAL DE CONTABILIDAD GUBERNAMENTAL ART. 3, 16 Y 52.

SISTEMA DE FINANCIAMIENTO PARA EL DESARROLLO DEL ESTADO DE SLP
ESTADO DE SITUACIÓN FINANCIERA
AL 31 DE DICIEMBRE DEL 2024
(CIFRAS EN PESOS)

ACTIVO			PASIVO		
	2024	2023		2024	2023
ACTIVO CIRCULANTE			PASIVO CIRCULANTE		
EFFECTIVO Y EQUIVALENTES	8,065,646	881,835	CUENTAS POR PAGAR A CORTO PLAZO	101,600,995	90,534,531
1111 EFFECTIVO	5,000	5,000	2111 SERVICIOS PERSONALES POR PAGAR	650,237	803,355
1112 BANCOS TESORERIA	8,060,646	876,835	2112 PROVEEDORES	2,622,303	1,079,160
DERECHO A RECIBIR EFFECTIVO O EQUIVLANTE	36,443,846	28,400,232	2116 INTERES Y COMISION POR PAGAR	614,369	614,369
1121 INVERSIONES FINANCIERAS	13,597,775	9,495,235	2117 RETENCIONES Y CONTRIBUCIONES POR PAGAR	1,461,811	1,220,409
1123 DEUDORES DIVERSOS POR COBRAR	4,323,677	6,961,274	2119 OTRAS CUENTAS POR PAGAR	96,240,775	86,805,737
1124 INGRESOS POR COBRAR	-	-	2161 FONDOS EN GARANTIA A CORTO PLAZO	11,500	11,500
1126 PRESTAMOS OTORGADOS A CORTO PLAZO	12,335,199	8,233,008	DOCUMENTOS POR PAGAR A CORTO PLAZO	-	-
1126 PERSTAMOS OTORGADOS (INTERES VIG)	2,419,507	2,004,131	PORCION DE DEUDA PUBLICA A LARGO PLAZO	-	-
1126 PRESTAMOS OTORGADOS(INTERES VENCIDO)	3,767,689	1,706,585	TITULOS Y VALORES A CORTO PLAZO	-	-
DERECHO A RECIBIR BIENES O SERVICIOS	-	-	PASIVO DIFERIDO A CORTO PLAZO	-	-
INVENTARIOS	-	-	FONDO Y BIENES DE TERCEROS EN GARNATIA Y/ADMNON A CP	-	-
ALMACENES	-	-	PROVISIONES A CORTO PLAZO	-	-
ESTIMACIONES POR PERDIDAO DETERIOROR DE ACTIVOS CII	-9,505,716	-7,548,186	OTROS PASIVOS A CORTO PLAZO	-	-
1161 ESTIMACIONES DE CUENTAS INCOBRABLES	-9,505,716	-7,548,186	TOTAL PASIVO CIRCULANTE	101,600,995	90,534,531
OTROS ACTIVOS CIRCULANTES	6,371,331	6,371,331	PASIVO NO CIRCULANTE		
1194 BIENES INMUEBLES DERIVADOS DE EMBARGOS	6,371,331	6,371,331	CUENTAS POR PAGAR A LARGO PLAZO	-	-
TOTAL ACTIVO CIRCULANTE	41,375,107	28,105,213	DOCUMENTOS POR PAGAR A LARGO PLAZO	1,342,315	1,342,315
			2229 DOCUMENTOS POR PAGAR	1,342,315	1,342,315
			DEUDA PUBLICA A LARGO PLAZO (ENTIDADES FINANCIERA	0	0
			DEUDA PUBLICA A LARGO PLAZO	0	0
			PASIVOS DIFERIDOS A LARGO PLAZO	-	-
			FONDOS Y BIENES DE TERCEROS EN GARANTIA Y/O	-	-
			ADMINISTRACION A LARGO PLAZO	-	-
			PROVISIONES A LARGO PLAZO	858,302	858,302
			2269 OTRAS PROVISIONES	858,302	858,302
			TOTAL PASIVO NO CIRCULANTE	2,200,617	2,200,617
			TOTAL PASIVO	103,801,612	92,735,148
			HACIENDA PUBLICA/PATRIMONIO		
ACTIVO NO CIRCULANTE			HACIENDA PÚBLICA/ PATRIMONIO CONTRIBUIDO		
INVERSIONES FINANCIERAS A LARGO PLAZO	217,638,586	198,275,338	APORTACIONES	249,447,756	249,447,756
1213 FIDEICOMISO, MANDATOS	216,782,586	197,419,338	3110 PATRIMONIO	249,447,756	249,447,756
1214 PARTICIPACIONES Y APORTACIONES DE CAPITAL	856,000	856,000	DONACIÓN DE CAPITAL	-	-
DERECHOS A RECIBIR EFFECTIVO O EQUIVALENTES A LP	198,956,605	215,316,941	ACTUALIZACIÓN DE LA HACIENDA PÚBLICA/PATRIMONIO	-	-
1123 DEUDORES DIVERSOS A LARGO PLAZO	-	-	HACIENDA PÚBLICA/ PATRIMONIO GENERADO	118,509,331	114,252,268
1222 DEUDORES DIVERSOS	1,500,000	1,500,000	RESULTADO DEL EJERCICIO(AHORRO/ DESAHORRO)	4,629,663	8,374,752
1224 PRESTAMOS OTORGADOS A LP	197,456,605	213,816,941	3220 RESULT.EJERC.ANTERIORES	105,913,775	97,539,023
BIENES INMUEBLES, INFRAESTRUCTURA Y CONSTRUCCIONES EN PROCESO	-	-	3230 REVALUOS	8,338,493	8,338,493
1230 BIENES INMUEBLES	22,982,479	22,982,479	RESERVAS	-	-
BIENES MUEBLES	6,253,006	5,801,640	RECTIFICACIONES DE RESULTADOS DE EJ. ANTERIORES	-372,600	0
1240 BIENES MUEBLES	6,253,006	5,801,640			
ACTIVOS INTANGIBLES	1,377,528	1,365,400			
1251 SOFTWARE	36,239	36,239			
1252 MARCAS	78,688	66,560			
1254 LICENCIAS	1,262,601	1,262,601			
DEPRECIACION, DETERIORO Y AMORTIZACION ACUMULACION DE BIENES	-16,824,612	-15,411,839			
1261 DEPRECIACIONES BIENES INMUEBLES	-11,514,669	-10,623,758			
1263 DEPRECIACIONES BIENES MUEBLES	-4,813,798	-4,422,687			
1265 AMORTIZACION BIENES INTANGIBLES	-496,146	-365,394			
ACTIVOS DIFERIDOS	-	-			
ESTIMACIÓN POR PERDIDA O DETERIORO DE ACTIVOS NO CIRCULANTES	-	-	EXCESO O INSUFICIENCIA EN LA ACTUALIZACION DE LA HACIENDA PÚBLICA/PATRIMONIO	-	-
OTROS ACTIVOS NO CIRCULANTES	-	-	RESULTADO POR POSICION MONETARIA	-	-
			RESULTADO POR TENENCIA DE ACITIVOS NO MONETARIOS	-	-
TOTAL ACTIVO NO CIRCULANTE	430,383,592	428,329,959	TOTAL HACIENDA PUBLICA/PATRIMONIO	367,957,087	363,700,024
TOTAL DEL ACTIVO	471,758,699	456,435,172	TOTAL DEL PASIVO Y HACIENDA PUBLICA	471,758,699	456,435,172

CREDITOS FONDO DE GARANTIA	15,787,656
PRESUPUESTO AUTORIZADO	35,145,213
PRESUPUESTO MODIFICADO	49,456,679
PRESUPUESTO DE EGRESOS POR EJECER	0
PRESUPUESTO DE EGRESOS COMPROMETIDO	46,409,241
PRESUPUESTO DE EGRESOS DEVENGADOS	46,409,241
PRESUPUESTO DE EGRESOS EJERCIDO	42,665,314
PRESUPUESTO DE EGRESOS PAGADO	42,665,314

LIC. JOVANNY DE JESUS RAMÓN CRUZ
COORDINADOR GENERAL EJECUTIVO

LIC. GUILLERMO CAMARCO SERRANO
DIRECTOR GENERAL DE DESARROLLO FINANCIERO Y OPERACIONES

CP. LUIS MANUEL HERRERA RODRIGUEZ
AUDITORES EMPRESARIALES ALCAE SC
CED PROF 5454832

Bajo protesta de decir verdad declaramos que los Estados Financieros y sus notas, son razonables, correctos y son responsabilidad del emisor.
 DECRETO DE CREACION DEL SISTEMA DE FINANCIAMIENTO PARA EL DESARROLLO DEL ESTADO DE SLP ART. OCTAVO FRACCION I Y II
 REGALMENTO INTERIOR DEL SISITEMA DE FINANCIAMIENTO PARA EL DESARROLLO DEL ESTADO DE SLP ART. 12 FRACCION XV Y XX
 LEY GENERAL DE CONTABILIDAD GUBERNAMENTAL ART. 3, 16 Y 52

SISTEMA DE FINANCIAMIENTO PARA EL DESARROLLO DEL ESTADO DE SLP
ESTADO DE VARIACION EN HACIENDA PUBLICA
DEL 01 DE ENERO AL 31 DE DICIEMBRE DEL 2024
(CIFRAS EN PESOS)

Concepto	Hacienda publica/ patrimonio contribuido	Hacienda Publica patrimonio Generado de Ejercicios anteriores	Hacienda Publica Patrimonio Generado del ejercicio	Exceso o insuficiencia en la actualización de la Hacienda Publica/Patrimonio	Total
Hacienda Pública / Patrimonio Contribuido Neto de 2023					
Aportaciones	249,447,756	-	-	-	249,447,756
Donaciones de Capital	249,447,756	-	-	-	249,447,756
Actualización de la Hacienda Pública/Patrimonio					
Hacienda Pública / Patrimonio Generado Neto de 2023					
Resultados del Ejercicio (Ahorro/Desahorro)	-	105,877,516	8,374,752	-	114,252,268
Resultados de Ejercicios Anteriores	-	97,539,023	8,374,752	-	105,913,775
Revalúos	-	8,338,493	-	-	8,338,493
Reservas	-	-	-	-	-
Rectificación de resultados de Ejercicio Anteriores	-	-	-	-	-
Exceso o insuficiencia en la Actualización de la Hacienda Pública/ Patrimonio Neto 2023					
Resultado por Posición Monetaria	-	-	-	-	-
Resultado por Tenencia de Activos no Monetarios	-	-	-	-	-
Hacienda pública/Patrimonio Neto Final de 2023					
	249,447,756	105,877,516	8,374,752	-	363,700,024
Cambios en la Hacienda Pública / Patrimonio Contribuido Neto del Ejercicio 2024					
Aportaciones	0	-	-	-	0
Donaciones de Capital	0	-	-	-	0
Actualización de la Hacienda Pública/Patrimonio					
Variaciones de la Hacienda Pública / Patrimonio Generado Neto de 2024					
Resultados del Ejercicio (Ahorro/Desahorro)	-	8,374,752	4,117,689	-	4,257,063
Resultados de Ejercicios Anteriores	-	4,629,663	8,374,752	-	13,629,663
Revalúos	-	8,374,752	-	-	8,374,752
Reservas	-	-	-	-	-
Rectificaciones de Resultados de Ejercicios Anteriores	-	-	372,600	-	372,600
Cambios en el exceso o insuficiencia en la actualización de la Hacienda Pública / Patrimonio Neto 2024					
Resultado por Posición Monetaria	-	-	-	-	-
Resultado por Tenencia de Activos no Monetarios	-	-	-	-	-
Hacienda pública/Patrimonio Neto Final de 2024					
	249,447,756	114,252,268	4,257,063	-	367,957,087


LIC. JOVANNY DE JESÚS RAMÓN CRUZ
COORDINADOR GENERAL EJECUTIVO


LIC. GUILLERMO CAMARGO SERRANO
DIRECTOR GENERAL DE DESARROLLO FINANCIERO Y OPERACIONES


CP. LUIS MÁRQUEZ HERRERA RODRIGUEZ
AUDITORES EMPLEADOS ALCAE SC
CED PROF 5454832

Bajo protesta de decir verdad declaramos que los Estados Financieros y sus notas, son razonables, correctos y son responsabilidad del emisor.
DECRETO DE CREACION DEL SISTEMA DE FINANCIAMIENTO PARA EL DESARROLLO DEL ESTADO DE SLP. ART. OCTAVO FRACCION I Y II
REGALAMIENTO INTERIOR DEL SISTEMA DE FINANCIAMIENTO PARA EL DESARROLLO DEL ESTADO DE SLP. ART. 12 FRACCION XV Y XX
LEY GENERAL DE CONTABILIDAD GUBERNAMENTAL ART. 3, 16 Y 52

SISTEMA DE FINANCIAMIENTO PARA EL DESARROLLO DEL ESTADO DE SLP
ESTADO DE CAMBIOS EN LA SITUACIÓN FINANCIERA
DEL 01 DE ENERO AL 31 DE DICIEMBRE DEL 2024
(CIFRAS EN PESOS)

ACTIVO			PASIVO		
ACTIVO CIRCULANTE	ORIGEN	APLICACIÓN	PASIVO CIRCULANTE	ORIGEN	APLICACIÓN
EFFECTIVO Y EQUIVALENTES	-	7,183,811	CUENTAS POR PAGAR A CORTO PLAZO	11,066,464	-
1111 EFECTIVO			2111 SERVICIOS PERSONALES POR PAGAR		
1112 BANCOS TESORERIA			2112 PROVEEDORES		
DERECHO A RECIBIR EFECTIVO O EQUIVALENTE	-	8,043,614	2116 INTERES Y COMISION POR PAGAR		
1121 INVERSIONES FINANCIERAS			2117 RETENCIONES Y CONTRIBUCIONES POR PAGAR		
1123 DEUDORES DIVERSOS POR COBRAR			2119 OTRAS CUENTAS POR PAGAR		
1124 INGRESOS POR COBRAR			2161 FONDOS EN GARANTIA A CORTO PLAZO		
1126 PRESTAMOS OTORGADOS A CORTO PLAZO			DOCUMENTOS POR PAGAR A CORTO PLAZO		
1126 PERSTAMOS OTORGADOS (INTERES VIG)			PORCION DE DEUDA PUBLICA A LARGO PLAZO		
1126 PRESTAMOS OTORGADOS(INTERES VENCIDO)			TITULOS Y VALORES A CORTO PLAZO		
DERECHO A RECIBIR BIENES O SERVICIOS			PASIVO DIFERIDO A CORTO PLAZO		
INVENTARIOS			FONDO Y BIENES DE TERCEROS EN GARNATIA Y/ADMNON A CP		
ALMACENES			PROVISIONES A CORTO PLAZO		
ESTIMACIONES POR PERDIDAO DETERIOROR DE ACTIVOS C	1,957,530	-	OTROS PASIVOS A CORTO PLAZO		
1161 ESTIMACIONES DE CUENTAS INCOBRABLES			TOTAL PASIVO CIRCULANTE	11,066,464	-
OTROS ACTIVOS CIRCULANTES	-	-			
1194 BIENES INMUEBLES DERIVADOS DE EMBARGOS					
TOTAL ACTIVO CIRCULANTE	1,957,530	15,227,425			
ACTIVO NO CIRCULANTE			PASIVO NO CIRCULANTE		
INVERSIONES FINANCIERAS A LARGO PLAZO	-	19,363,248	CUENTAS POR PAGAR A LARGO PLAZO		
1213 FIDEICOMISO, MANDATOS			DOCUMENTOS POR PAGAR A LARGO PLAZO	-	0
1214 PARTICIPACIONES Y APORTACIONES DE CAPITAL			2229 DOCUMENTOS POR PAGAR		
DERECHOS A RECIBIR EFECTIVO O EQUIVALENTES A LP	16,360,336	-	DEUDA PUBLICA A LARGO PLAZO (ENTIDADES FINANCIER	-	-
1123 DEUDORES DIVERSOS A LARGO PLAZO			DEUDA PUBLICA LARGO PLAZO		
1222 DEUDORES DIVERSOS			PASIVOS DIFERIDOS A LARGO PLAZO		
1224 PRESTAMOS OTORGADOS A LP			FONDOS Y BIENES DE TERCEROS EN GARANTIA Y/O ADMNON A LP		
BIENES INMUEBLES, INFRAESTRUCTURA Y			PROVISIONES A LARGO PLAZO	0	-
CONSTRUCCIONES EN PROCESO			2269 OTRAS PROVISIONES		
1230 BIENES INMUEBLES			TOTAL PASIVO NO CIRCULANTE	0	0
BIENES MUEBLES					
1240 BIENES MUEBLES		451,366	TOTAL PASIVO	11,066,464	0
ACTIVOS INTANGIBLES					
1251 SOFTWARE/LICENCIAS		12,128	HACIENDA PUBLICA/PATRIMONIO		
1252 MARCAS			HACIENDA PÚBLICA/ PATRIMONIO CONTRIBUIDO		
DEPRECIACION, DETERIORO Y AMORTIZACION ACUMULADA	1,412,773	-	APORTACIONES	-	0
1261 DEPRECIACIONES BIENES INMUEBLES			3110 PATRIMONIO		
1263 DEPRECIACIONES BIENES MUEBLES			DONACIÓN DE CAPITAL		
1265 AMORTIZACION BIENES INTANGIBLES			ACTUALIZACIÓN DE LA HACIENDA PÚBLICA		
ACTIVOS DIFERIDOS			HACIENDA PUBLICA/PATRIMONIO GENERADO	4,257,063	-
ESTIMACIÓN POR PERDIDA O DETERIORO DE ACTIVOS NO			RESULTADO DEL EJERCICIO(AHORRO/DESAHORRO)		
CIRCULANTES			3220 RESULTADO DE EJERCICIOS ANTERIORES		
OTROS ACTIVOS NO CIRCULANTES			3230 REVALUOS		
			RESERVAS		
			RECTIFICACIONES DE RESULTADOS DE EJ. ANTERIORES		
			EXCESO O INSUFICIENCIA EN LA ACTUALIZACION		
			DE LA HACIENDA PÚBLICA/PATRIMONIO		
			RESULTADO POR POSICION MONETARIA		
			RESULTADO POR TENENCIA DE ACITVOS NO MONETARIOS		
TOTAL ACTIVO NO CIRCULANTE	17,773,109	19,826,742	TOTAL HACIENDA PUBLICA	4,257,063	0
TOTAL DEL ACTIVO	19,730,640	35,054,167	TOTAL PASIVO Y HACIENDA PUBLICA	15,323,528	0
			TOTAL ORIGEN Y APLICACIÓN	35,054,167	35,054,167

LIC. JOVANNY DE JESÚS RAMÓN CRUZ
COORDINADOR GENERAL EJECUTIVO

LIC. GUILLERMO CAMARGO SERRANO
DIRECTOR GENERAL DE DESARROLLO FINANCIERO Y OPERACIONES

CP. LUIS MANUEL HERRERA RODRIGUEZ
AUDITORES EMPRESARIALES ALCAE SC
CED PROF 5454832

Bajo protesta de decir verdad declaramos que los Estados Financieros y sus notas, son razonables, correctos y son responsabilidad del emisor.
 DECRETO DE CREACION DEL SISTEMA DE FINANCIAMIENTO PARA EL DESARROLLO DEL ESTADO DE SLP ART. OCTAVO FRACCION I Y II
 REGALMENTO INTERIOR DEL SISITEMA DE FINANCIAMIENTO PARA EL DESARROLLO DEL ESTADO DE SLP ART. 12 FRACCION XV Y XX
 LEY GENERAL DE CONTABILIDAD GUBERNAMENTAL ART. 3, 16 Y 52

SISTEMA DE FINANCIAMIENTO PARA EL DESARROLLO DEL EDO DE SLP
ESTADO DE FLUJOS DE EFECTIVO
DEL 01 DE ENERO AL 31 DE DICIEMBRE DEL 2024
(CIFRAS EN PESOS)

Concepto	2024	2023
Flujos de Efectivo de las Actividades de Operación		
Origen	61,966,628	52,126,752
Impuestos		
Cuotas y Aportaciones de Seguridad Social		
Contribuciones de mejoras		
Derechos		
Productos	225,726	473,523
Aprovechamientos		
Ingresos por Venta de Bienes y Servicios	33,913,440	35,560,935
Participaciones, Aportaciones, Convenios, Incentivos, Derivados de la colaboración Fiscal y Fondos Distintos de Aportaciones		
Transferencias, Asignaciones y Subsidios y Otras Ayudas	18,739,280	16,092,294
Otros Orígenes de Operación	9,088,182	-
	57,336,965	47,009,329
Aplicación		
Servicios Personales	22,644,270	21,343,902
Materiales y Suministros	472,100	669,874
Servicios Generales	20,074,883	19,041,218
Transferencias Internas y Asignaciones al Sector Público		
Transferencias al resto del Sector Público		
Subsidios y Subvenciones	-	-
Ayudas Sociales		
Pensiones y Jubilaciones		
Transferencias a Fideicomisos, Mandatos y Contratos Análogos		
Transferencias a la Seguridad Social	41,760	45,000
Donativos		
Transferencias al Exterior		
Participaciones		
Aportaciones		
Convenios		
Otras Aplicaciones de Operación	14,103,952	5,909,335
Flujos de Efectivo de las Actividades de Operación	4,629,663	5,117,423
Flujos de Efectivo de las Actividades de Inversión		
Origen	463,494	17,530,410
Bienes Inmuebles, Infraestructura y Construcciones en Proceso		
Bienes Muebles	463,494	
Otros Orígenes de Inversión	-	17,530,410
Aplicación	3,017,643	26,024,650
Bienes Inmuebles, Infraestructura y Construcciones en Proceso		
Bienes Muebles	1,412,773	
Otras Aplicaciones de Inversión	1,604,870	26,024,650
Flujos Netos de Efectivo por Actividades de Inversión	- 2,554,149 -	8,494,239
Flujo de Efectivo de las Actividades de Financiamiento		
Origen		
Endeudamiento Neto		
Interno		
Externo		
Otros Orígenes de Financiamiento		
Aplicación		
Servicios de la Deuda		
Interno		
Externo		
Otras Aplicaciones de Financiamiento		
Flujos netos de Efectivo por Actividades de Financiamiento		
Incremento/Disminución Neta en el Efectivo y Equivalentes al Efectivo	7,183,811 -	3,376,817
Efectivo y Equivalentes al Efectivo al Inicio del Ejercicio	881,835	4,258,652
Efectivo y Equivalentes al Efectivo al Final del Ejercicio	8,065,646	881,835

LIC. JOVANNY DE JESÚS RAMÓN CRUZ
COORDINADOR GENERAL EJECUTIVO

LIC. GUILLERMO CAMARGO SERRANO
DIRECTOR GENERAL DE DESARROLLO FINANCIERO
Y OPERACIONES

CP. LUIS MANUEL HERNÁNDEZ RODRIGUEZ
AUDITORES EMPRESARIALES ALCAE SC
CED PROF. 6454832

Bajo protesta de decir verdad declaramos que los Estados Financieros y sus notas, son razonables, correctos y son responsabilidad del emisor.
DECRETO DE CREACION DEL SISTEMA DE FINANCIAMIENTO PARA EL DESARROLLO DEL ESTADO DE SLP ART. OCTAVO FRACCION I Y II
REGALMENTO INTERIOR DEL SISTEMA DE FINANCIAMIENTO PARA EL DESARROLLO DEL ESTADO DE SLP ART. 12 FRACCION XV Y XX
LEY GENERAL DE CONTABILIDAD GUBERNAMENTAL ART. 3, 16 Y 52

SISTEMA DE FINANCIAMIENTO PARA EL DESARROLLO DEL EDO DE SLP
ESTADO ANALITICO DEL ACTIVO
DEL 01 DE ENERO AL 31 DE DICIEMBRE DEL 2024
(CIFRAS EN PESOS)

CONCEPTO	SALDO INICIAL	CARGOS DEL PERIODO	ABONOS DEL PERIODO	SALDO FINAL	VARIACION DEL PERIODO
ACTIVO CIRCULANTE	913,210,310	928,533,837	717,381,950	41,375,107	15,323,527
1111 Efectivo	28,105,212	717,381,950	-	5,000	13,269,894
1112 Bancos/Tesorería	876,835	528,695,153	519,691,342	8,060,646	7,183,811
1121 Efectivo y Equivalentes	881,835	528,695,153	519,691,342	8,060,646	7,183,811
1122 Inversiones financieras de corto plazo	9,495,235	87,232,430	13,597,775	4,102,540	4,102,540
1123 Deudores diversos por cobrar a Corto Plazo	6,961,274	44,291,270	46,928,697	4,323,677	2,637,596.77
1126 Préstamos otorgados a Corto Plazo	11,943,723	42,697,274	38,108,603	18,522,394	6,578,671
Derechos a Recibir Efectivo o Equivalentes financieros	28,400,232	174,210,975	166,167,360	36,443,846	8,043,614
Derechos a Recibir Bienes o Servicios financieros	-	-	-	-	-
1161 Estimaciones para cuentas incobrables por Derechos a recibir efectivo	7,548,186	16,305,923	18,283,353	9,505,716	1,957,531
Estimacion por Perdidas o Deterioro de Activos	7,548,186	16,305,923	18,283,353	9,505,716	1,957,531
1193 Bienes derivados de embargos, decomisos,	5,784,563	-	-	5,784,563	-
1194 Bienes Inmuebles derivados de embargos, decomisos,	586,768	-	-	586,768	-
Otros Activos Circulantes	6,371,331	-	-	6,371,331	-
ACTIVO NO CIRCULANTE	428,329,959	211,151,688	209,099,255	430,393,392	2,053,633
1213 Fideicomisos, Mandatos y Contratos Andlogos	197,479,338	23,500,000	10,136,752	216,782,589	19,363,298
1214 Participaciones y Aportaciones de Capital	856,000	-	-	856,000	-
Inversiones Financieras a Largo Plazo	188,275,338	29,500,000	10,136,752	217,638,586	19,363,248
1222 DEUDORES DIVERSOS A LARGO PLAZO	1,500,000	-	-	1,500,000	-
1224 Préstamos Otorgados a Largo Plazo	213,816,941	181,141,161	197,501,497	197,456,605	16,360,336
Derechos a Recibir Efectivo o Equivalentes a Largo Plazo	215,316,941	181,141,161	197,501,497	198,956,605	16,360,336
1231 Terrenos	5,194,274	-	-	5,194,274	-
1233 Edificios no habitacionales	17,818,205	-	-	17,818,205	-
Bienes Inmuebles, Infraestructura y Construcciones en Proceso	22,982,479	483,788	46,022	23,466,265	437,766
1241 Mobiliario y Equipo de Administración	3,046,015	-	-	3,046,015	-
1242 Mobiliario y Equipo Educativo y Recreativo	42,385	-	-	42,385	-
1244 Equipo de Transporte	1,519,108	-	-	1,519,108	-
1246 Maquinaria, otros Equipos y Herramientas	1,194,132	13,600	1,207,732	2,411,464	13,600
Bienes Muebles	5,801,640	497,388	46,022	6,253,006	451,366
1251 Software	38,239	-	-	38,239	-
1252 PATENTES, MARCAS Y DERECHOS	66,560	12,128	-	78,688	12,128
1254 Licencias	1,262,601	-	-	1,262,601	-
Activos Intangibles	1,355,400	12,128	-	1,367,528	12,128
1261 Depreciación Acumulada de Bienes Inmuebles	10,623,736	-	890,910	11,514,669	890,910
1263 Depreciación Acumulada de Bienes Muebles	4,422,687	22	391,133	4,813,798	391,111
1265 Amortización Acumulada de Activos Intangibles	365,394	1,189	131,941	496,146	130,751
Depreciación, Deterioro y Amortización Acumulada de Bienes Muebles	15,411,839	1,211	1,413,984	16,824,612	1,412,773
Estimación por Perdida o Deterioro de Activos no Circulantes	-	-	-	-	-
Otros Activos no Circulantes	-	-	-	-	-

LIC. JOVANNY DE JESUS RAMON CRUZ
COORDINADOR GENERAL EJECUTIVO

CP. LUIS MANUEL MORALES RODRIGUEZ
AUDITORES EN CONTABILIDAD Y FISCALIA ALCHE SIC
CED PROF. 5454632

LIC. GUILLERMO CARRILLO SERRANO
DIRECTOR GENERAL DE DESARROLLO FINANCIERO Y OPERACIONES

Bajo protesta de decir verdad declaramos que los Estados Financieros y sus notas, son razonables, correctos y son responsabilidad del emisor.
DECRETO DE CREACION DEL SISTEMA DE FINANCIAMIENTO PARA EL DESARROLLO DEL ESTADO DE SLP. ART. OCTAVO FRACCION I Y II
REGALMENTO INTERIOR DEL SISTEMA DE FINANCIAMIENTO PARA EL DESARROLLO DEL ESTADO DE SLP. ART. 12. FRACCION XV Y XX
LEY GENERAL DE CONTABILIDAD GUBERNAMENTAL. ART. 3, 16 Y 52

SISTEMA DE FINANCIAMIENTO PARA EL DESARROLLO DEL EDO DE SLP						
ESTADO ANALÍTICO DE INGRESO PRESUPUESTAL						
DEL 01/01/2024 AL 31/12/2024						
(CIFRAS EN PESOS)						
Rubro de Ingresos/ Fuente de Financiamiento	Ingreso			Devengado	Recaudado	Diferencia
	Estimado	Ampliaciones/ (Reducciones)	Modificado			
Impuestos	-	-	-	-	-	-
Cuotas y Aportaciones de Seguridad Social	-	-	-	-	-	-
Contribuciones de Mejoras	-	-	-	-	-	-
Derechos	-	-	-	-	-	-
Productos	1,980,000	7,333,908	9,313,908	9,313,908	9,313,908	7,333,908
Aprovechamientos	-	-	-	-	-	-
Ingresos por Venta de Bienes, Prestación de Servicios y Otros Ingresos	18,638,301	15,275,139	33,913,440	33,913,440	24,380,214	5,741,913
Participaciones, Aportaciones, Convenios, Transferencias, Asignaciones, Subsidios y Subven	14,519,756	3,467,731	17,987,487	17,987,487	17,063,680	2,543,924
Ingresos Derivados de Financiamiento	-	-	-	-	-	-
TOTAL	35,138,057	26,076,778	61,214,835	61,214,835	50,757,802	15,619,745
				Ingresos excedentes		


 LIC. JOVANNY DE JESÚS RAMÓN CRUZ
 COORDINADOR GENERAL EJECUTIVO


 LIC. GUILLERMO CAMARGO SERRANO
 DIRECTOR GENERAL DE FINANCIAMIENTO Y OPERACIÓN

CP. LUIS MANUEL HERRERA RODRIGUEZ
 AUDITORES EMPRESARIALES ALCAE SC
 CED. PROF 5454832

Bajo protesta de decir verdad declaramos que los Estados Financieros y sus notas, son razonables, correctos y son responsabilidad del emisor.
 DECRETO DE CREACION DEL SISTEMA DE FINANCIAMIENTO PARA EL DESARROLLO DEL ESTADO DE SLP ART. OCTAVO FRACCION I Y II
 REGALMENTO INTERIOR DEL SISTEMA DE FINANCIAMIENTO PARA EL DESARROLLO DEL ESTADO DE SLP ART. 12 FRACCION XV Y XX
 LEY GENERAL DE CONTABILIDAD GUBERNAMENTAL ART. 3, 16 Y 52

SISTEMA DE FINANCIAMIENTO PARA EL DESARROLLO DEL EDO DE SLP						
ESTADO ANALÍTICO DE INGRESO PRESUPUESTAL						
DEL 01/01/2024 AL 31/12/2024						
(CIFRAS EN PESOS)						
Rubro de Ingresos/ Fuente de Financiamiento	Ingreso					Diferencia
	Estimado	Ampliaciones/ (Reducciones)	Modificado	Devengado	Recaudado	
Ingresos del Poder Ejecutivo Federal o Estatal y de los Municipios	8,999,756	3,467,731	12,467,487	12,467,487	11,543,680	2,543,924
Impuestos	-	-	-	-	-	-
Cuotas y Aportaciones de Seguridad Social	-	-	-	-	-	-
Contribuciones de Mejoras	-	-	-	-	-	-
Derechos	-	-	-	-	-	-
Productos	-	-	-	-	-	-
Aprovechamientos	-	-	-	-	-	-
Participaciones, Aportaciones, Convenios, Transferencias, Asignaciones, Subsidios y Subvenciones, y Pensiones y Jubilaciones	8,999,756	3,467,731	12,467,487	12,467,487	11,543,680	2,543,924
Ingresos Derivados de Financiamiento	-	-	-	-	-	-
Ingresos de los Entes Públicos de los Poderes Legislativo y Judicial, de los Organos Autonomos y del Sector Paraestatal o Paramunicipal, así como de las Empresas Productivas del Estado						
Cuotas y Aportaciones de Seguridad Social	-	-	-	-	-	-
Productos	-	-	-	-	-	-
Ingresos por Venta de Bienes, Prestacion de Servicios y Otros Ingresos	-	-	-	-	-	-
Transferencias, Asignaciones, Subsidios y Subvenciones, y Pensiones y Jubilaciones	-	-	-	-	-	-
Ingresos Derivados de Financiamientos						
Ingresos Derivados de Financiamientos	-	-	-	-	-	-
TOTAL	8,999,756	3,467,731	12,467,487	12,467,487	11,543,680	2,543,924
				Ingresos excedentes		2,543,924

LIC. JOVANNY DE JESÚS RAMÓN CRUZ
COORDINADOR GENERAL EJECUTIVO

LIC. GUILLERMO CÁMARGO SERRANO
DIRECTOR GENERAL DE FINANCIAMIENTO Y OPERACIÓN


CP. LUIS MANUEL HERRERA RODRIGUEZ
AUDITORES EMPRESARIALES ALCAE SC
CED. PROF 5454832

Bajo protesta de decir verdad declaramos que los Estados Financieros y sus notas, son razonables, correctos y son responsabilidad del emisor.
DECRETO DE CREACION DEL SISTEMA DE FINANCIAMIENTO PARA EL DESARROLLO DEL ESTADO DE SLP ART. OCTAVO FRACCION I Y II
REGALMENTO INTERIOR DEL SISTEMA DE FINANCIAMIENTO PARA EL DESARROLLO DEL ESTADO DE SLP ART. 12 FRACCION XV Y XX
LEY GENERAL DE CONTABILIDAD GUBERNAMENTAL ART. 3, 16 Y 52

SISTEMA DE FINANCIAMIENTO PARA EL DESARROLLO DEL ESTADO DE SLP
 Conciliación entre los Ingresos Presupuestarios y Contables
 Correspondiente al periodo del 1 de enero al 31 de Diciembre de 2024
 (Cifras en pesos)

1. Ingresos Presupuestarios	\$61,214,835
2. Más ingresos contables no presupuestarios	751,793
2.1 Ingresos Financieros	0
2.2 Incremento por Variación de Inventarios	0
2.3 Disminución del exceso de estimaciones por pérdida o deterioro u obsolescencia	0
2.4 Disminución del exceso de provisiones	0
2.5 Otros ingresos y beneficios varios	0
2.6 Otros ingresos contables no presupuestarios	751,793
3. Menos ingresos presupuestarios no contables	0
3.1 Aprovechamientos Patrimoniales	0
3.2 Ingresos derivados de financiamientos	0
3.3 Otros ingresos presupuestarios no contables	0
4. Ingresos Contables (4 = 1 + 2 - 3)	61,966,628

LIC. JOVANNY DE JESÚS RAMÓN CRUZ
 COORDINADOR GENERAL EJECUTIVO



LIC. GUILLERMO CAMARGO SERRANO
 DIRECTOR GENERAL DE FINANCIAMIENTO Y OPERACIÓN



CP. LUIS MANUEL HERRERA RODRIGUEZ
 AUDITORES EMPRESARIALES ALCAE SC
 CED. PROF. 5454832

SISTEMA DE FINANCIAMIENTO PARA EL EDO DE SAN LUIS POTOSÍ

Estado Analítico del Ejercicio del Presupuesto de Egresos

Clasificación Administrativa

DEL 01/01/2024 AL 31/12/2024

(CIFRAS EN PESOS)


Concepto	Egresos					Subejercicio 6 = (3 - 4)
	Aprobado 1	Ampliaciones/ (Reducciones) 2	Modificado 3 = (1 + 2)	Devengado 4	Pagado 5	
PROGRAMA FONDO SAN LUIS PARA LA	0.00	0.00	0.00	0.00	0.00	0.00
SISTEMA DE FINANCIAMIENTO PARA EL DESARROLLO DEL EDO DE SLP	35,145,213.00	11,264,028.43	46,409,241.43	46,409,241.43	42,665,314.3	0.00
Total del Egreso	35,145,213.00	11,264,028.43	46,409,241.43	46,409,241.43	42,665,314.26	0.00



LIC. JOVANNY DE JESÚS RAMÓN CRUZ
COORDINADOR GENERAL EJECUTIVO



LIC. GUILLERMO ZAMARGO SERRANO
DIRECTOR GENERAL DE FINANCIAMIENTO Y OPERACIÓN



C.P. LUIS MANUEL HERRERA RODRIGUEZ
AUDITORES EMPRESARIALES ALCAE SC
CED. PROF 5454832

Bajo protesta de decir verdad declaramos que los Estados Financieros y sus notas, son razonables, correctos y son responsabilidad del emisor.

EY GENERAL DE CONTABILIDAD GUBERNAMENTAL ART. 3, 16 Y 52

DECRETO DE CREACION DEL SISTEMA DE FINANCIAMIENTO PARA EL DESARROLLO DEL ESTADO DE SLP
EGALMENTO INTERIOR DEL SISTEMA DE FINANCIAMIENTO PARA EL DESARROLLO DEL ESTADO DE SLP


ART. OCTAVO FRACCION I Y II
ART. 12 FRACCION XV Y XX

Gobierno (Federal/Estatal/Municipal) de San Luis Potosí
ESTADO ANALÍTICO DEL EJERCICIO DEL PRESUPUESTO DE EGRESOS
 Clasificación Administrativa
 DEL 01/01/2024 AL 31/12/2024
 (CIFRAS EN PESOS)

Concepto	Egresos					Subejercicio
	Aprobado	Ampliaciones/ (Reducciones)	Modificado	Devengado	Pagado	
	1	2	3 = (1 + 2)	4	5	
Poder Ejecutivo	0.00	0.00	0.00	0.00	0.00	0.00
Poder Legislativo						
Poder Judicial						
Órganos Autónomos						
Total del Egreso	0.00	0.00	0.00	0.00	0.00	0.00


NO APLICA

Bajo protesta de decir verdad declaramos que los Estados Financieros y sus notas, son razonables, correctos y son responsabilidad del emisor.



LEY GENERAL DE CONTABILIDAD GUBERNAMENTAL ART. 3, 16 Y 52

DECRETO DE CREACION DEL SISTEMA DE FINANCIAMIENTO PARA EL DE ART. OCTAVO FRACCION I Y II
 REGALMENTO INTERIOR DEL SISITEMA DE FINANCIAMIENTO PARA EL D ART. 12 FRACCION XV Y XX



Sector Paraestatal del Gobierno (Federal/Estatal/Municipal) de San Luis Potosí

ESTADO ANALÍTICO DEL EJERCICIO DEL PRESUPUESTO DE EGRESOS

Clasificación Administrativa

DEL 01/01/2024 AL 31/12/2024

(CIFRAS EN PESOS)

Concepto	Egresos					Subejercicio
	Aprobado	Ampliaciones/ (Reducciones)	Modificado	Devengado	Pagado	
	1	2	3 = (1 + 2)	4	5	
Entidades Paraestatales y Fideicomisos No Empresariales y No Financieros	0.00	0.00	0.00	0.00	0.00	0.00
Instituciones Públicas de la Seguridad Social						
Entidades Paraestatales Empresariales No Financieras con Participación Estatal Mayoritaria						
Fideicomisos Empresariales No Financieros con Participación Estatal Mayoritaria						
Entidades Paraestatales Empresariales Financieras Monetarias con Participación Estatal Mayoritaria						
Entidades Paraestatales Empresariales Financieras No Monetarias con Participación Estatal Mayoritaria						
Fideicomisos Financieros Públicos con Participación Estatal Mayoritaria						
Entidades Paramunicipales (en sus diferentes clasificaciones)						
Total del Egreso	0.00	0.00	0.00	0.00	0.00	0.00

NO APLICA

Bajo protesta de decir verdad declaramos que los Estados Financieros y sus notas, son razonables, correctos y son responsabilidad del emisor.

LEY GENERAL DE CONTABILIDAD GUBERNAMENTAL ART. 3, 16 Y 52

DECRETO DE CREACION DEL SISTEMA DE FINANCIAMIENTO PARA EL DESAR ART. OCTAVO FRACCION I Y II
REGALMENTO INTERIOR DEL SISITEMA DE FINANCIAMIENTO PARA EL DESA ART. 12 FRACCION XV Y XX

SISTEMA DE FINANCIAMIENTO PARA EL DESARROLLO DEL EDO DE SLP						
Estado Analítico del Ejercicio del Presupuesto de Egresos						
Clasificación Económica (por Tipo de Gasto)						
DEL 01/01/2024 AL 31/12/2024						
(CIFRAS EN PESOS)						
Concepto	Egresos					
	Aprobado 1	Ampliaciones/ (Reducciones) 2	Modificado 3 = (1 + 2)	Devengado 4	Pagado 5	Subejercicio 6 = (3 - 4)
Gasto Corriente	35,091,213.00	10,780,375.21	45,871,588.21	45,871,588.21	42,127,661.04	0.00
Gasto de Capital	54,000.00	483,653.22	537,653.22	537,653.22	537,653.22	0.00
Amortización de la Deuda y Disminución de Pasivos						
Pensiones y Jubilaciones						
Participaciones						
Total del Egreso	35,145,213.00	11,264,028.43	46,409,241.43	46,409,241.43	42,665,314.26	0.00

LIC. JOVANNY DE ESÚS RAMÓN CRUZ
COORDINADOR GENERAL EJECUTIVO

LIC. GUILLERMO CAMARGO SERRANO
DIRECTOR GENERAL DE FINANCIAMIENTO Y OPERACIÓN

C.P. LUIS MANUEL HERRERA RODRIGUEZ
AUDITORES EMPRESARIALES ALCAE SC
CED. PROF 5454832

Bajo protesta de decir verdad declaramos que los Estados Financieros y sus notas, son razonables, correctos y son responsabilidad del emisor.

LEY GENERAL DE CONTABILIDAD GUBERNAMENTAL ART. 3, 16 Y 52

DECRETO DE CREACION DEL SISTEMA DE FINANCIAMIENTO PARA EL DESARROLLO DEL ESTADO DE SLP
REGALMENTO INTERIOR DEL SISTEMA DE FINANCIAMIENTO PARA EL DESARROLLO DEL ESTADO DE SLP

ART. OCTAVO FRACCION I Y II
ART. 12 FRACCION XV Y XX

SISTEMA DE FINANCIAMIENTO PARA EL DESARROLLO DEL EDO. DE S.L.P.
 ESTADO ANALÍTICO DEL EJERCICIO DEL PRESUPUESTO DE EGRESOS
 CLASIFICACION POR OBJETO DE DEL GASTO (CAPITULO Y CONCEPTO)
 DEL 01/01/2024 AL 31/12/2024
 (CIFRAS EN PESOS)


CONCEPTO	Aprobado	Ampliación Reducción	Modificado	Devengado	Pagado	Subejercicio
SERVICIOS PERSONALES	24,051,269.00	-	1,272,038.63	22,779,230.37	22,779,230.37	21,681,094.00
MATERIALES Y SUMINISTROS	628,143.00	-	110,315.48	517,827.52	517,827.52	513,724.72
SERVICIOS GENERALES	10,370,041.00	-	12,162,729.32	22,532,770.32	19,891,082.32	-
TRANSFERENCIAS, ASIGNACIONES, SUBSIDIOS Y OTRAS AYUDAS	41,760.00	-	41,760.00	41,760.00	41,760.00	-
BIENES MUEBLES, INMUEBLES E INTANGIBLES	54,000.00	-	483,653.22	537,653.22	537,653.22	-
INVERSION PUBLICA	-	-	-	-	-	-
INVERSIONES FINANCIERAS Y OTRAS PROVISIONES	-	-	-	-	-	-
PARTICIPACIONES Y APORTACIONES	-	-	-	-	-	-
DEUDA PUBLICA	-	-	-	-	-	-
SERVICIOS PERSONALES	24,051,269.00	-	1,272,038.63	22,779,230.37	22,779,230.37	21,681,094.00
Remuneraciones al personal de carácter permanente	13,433,197.00	-	1,385,175.51	12,048,021.49	12,048,021.49	12,004,809.83
REMUNERACIONES AL PERSONAL DE CARACTER TRANSITORIO	-	-	4,000.00	4,000.00	4,000.00	4,000.00
Remuneraciones adicionales y especiales	2,833,626.00	-	152,096.67	2,681,529.33	2,681,529.33	2,579,126.72
Seguridad Social	3,304,045.00	-	216,611.71	3,087,433.29	3,087,433.29	2,676,537.66
Otras prestaciones sociales y económicas	2,070,805.00	-	730,674.91	2,801,479.91	2,801,479.91	2,733,935.39
PREVISIONES	-	-	-	-	-	-
PAGO DE ESTIMULOS A SERVIDORES PUBLICOS	2,409,596.00	-	252,829.65	2,156,766.35	2,156,766.35	1,682,684.40
MATERIALES Y SUMINISTROS	628,143.00	-	110,315.48	517,827.52	517,827.52	513,724.72
Materiales de administración, emisión de documentos y artículos oficiales	302,090.00	-	112,635.10	189,454.90	189,454.90	188,585.59
Alimentos y utensilios	126,880.00	-	28,713.82	98,166.18	98,166.18	98,166.18
Materias Primas y Materiales de Producción y Comercialización	-	-	-	-	-	-
Materiales y artículos de construcción y de reparación	32,000.00	-	7,106.42	24,893.58	24,893.58	22,369.08
PRODUCTOS QUIMICOS FARMACEUTICOS Y DE LABORATORIO	2,000.00	-	1,396.00	604.00	604.00	604.00
Combustibles; lubricantes y aditivos	147,600.00	-	8,750.00	156,350.00	156,350.00	156,350.00
VESTUARIO BLANCOS PRENDAS DE PROTECCION Y ARTICULOS	-	-	300.00	300.00	300.00	300.00
Materiales y Suministros para Seguridad	-	-	-	-	-	-
Herramientas; refacciones y accesorios menores	17,573.00	-	30,485.86	48,058.86	48,058.86	47,349.87
SERVICIOS GENERALES	10,370,041.00	-	12,162,729.32	22,532,770.32	22,532,770.32	19,891,082.32
Servicios básicos	637,284.00	-	22,223.11	615,060.89	615,060.89	589,356.87
Servicios de arrendamiento	649,736.00	-	333,429.08	316,306.92	316,306.92	293,802.92
Servicios profesionales, científicos, técnicos y otros servicios	6,176,574.00	-	3,175,117.41	9,351,691.41	9,351,691.41	8,339,194.61
Servicios financieros, bancarios y comerciales	255,683.00	-	1,820,851.31	2,076,534.31	2,076,534.31	2,075,857.69
Servicios de instalación, reparación, mantenimiento y conservación	439,168.00	-	631,672.12	1,070,840.12	1,070,840.12	1,070,840.12
Servicios de comunicación social y publicidad	1,977,340.00	-	5,897,120.41	7,874,460.41	7,874,460.41	6,399,735.85
Servicios de traslado y viáticos	111,656.00	-	174,871.43	286,527.43	286,527.43	286,425.43
SERVICIOS OFICIALES	-	-	270,883.62	270,883.62	270,883.62	270,883.62
Otros servicios generales	122,600.00	-	547,865.21	670,465.21	670,465.21	564,985.21
TRANSFERENCIAS, ASIGNACIONES, SUBSIDIOS Y OTRAS AYUDAS	41,760.00	-	41,760.00	41,760.00	41,760.00	41,760.00
TRANSFERENCIAS INTERNAS Y ASIGNACIONES AL SECTOR PÚBLICO	-	-	-	-	-	-

Transferencias al Resto del Sector Publico	-	-	-	-	-	-	-	-	-
SUBSIDIOS Y SUBVENCIONES	-	-	-	-	-	-	-	-	-
Ayudas Sociales	-	-	-	-	-	-	-	-	-
Pensiones y Jubilaciones	-	-	-	-	-	-	-	-	-
TRANSFERENCIAS A FIDEICOMISOS MANDATOS Y OTROS ANALOGOS	41,760.00	41,760.00	41,760.00	41,760.00	41,760.00	41,760.00	41,760.00	41,760.00	41,760.00
Transferencias a la Seguridad Social	-	-	-	-	-	-	-	-	-
Donativos	-	-	-	-	-	-	-	-	-
Transferencias al Exterior	-	-	-	-	-	-	-	-	-
BIENES MUEBLES, INMUEBLES E INTANGIBLES	54,000.00	483,653.22	537,653.22	537,653.22	537,653.22	537,653.22	537,653.22	537,653.22	537,653.22
Mobiliario y equipo de administración	36,000.00	471,808.37	507,808.37	507,808.37	507,808.37	507,808.37	507,808.37	507,808.37	507,808.37
MOBILIARIO Y EQUIPO EDUCACIONAL Y RECREATIVO	-	-	-	-	-	-	-	-	-
Equipo e Instrumental Medico y de Laboratorio	-	-	-	-	-	-	-	-	-
VEHICULOS Y EQUIPO DE TRANSPORTE	-	-	-	-	-	-	-	-	-
Equipo de Defensa y Seguridad	-	-	-	-	-	-	-	-	-
MAQUINARIA OTROS EQUIPOS Y HERRAMIENTAS	-	15,776.00	15,776.00	15,776.00	15,776.00	15,776.00	15,776.00	15,776.00	15,776.00
Activos Biologicos	-	-	-	-	-	-	-	-	-
Bienes Inmuebles	-	-	-	-	-	-	-	-	-
Activos Intangibles	18,000.00	3,931.15	14,068.85	14,068.85	14,068.85	14,068.85	14,068.85	14,068.85	14,068.85
INVERSION PUBLICA	-	-	-	-	-	-	-	-	-
Obra Publica en Bienes de Dominio Publico	-	-	-	-	-	-	-	-	-
Obra Publica en Bienes Propios	-	-	-	-	-	-	-	-	-
Proyectos Productivos y Acciones de Fomento	-	-	-	-	-	-	-	-	-
INVERSIONES FINANCIERAS Y OTRAS PROVISIONES	-	-	-	-	-	-	-	-	-
Inversiones para el Fomento de Actividades Productivas	-	-	-	-	-	-	-	-	-
Acciones y Participaciones de Capital	-	-	-	-	-	-	-	-	-
Compra de Titulos y Valores	-	-	-	-	-	-	-	-	-
Concesion de Prestamos	-	-	-	-	-	-	-	-	-
Inversiones en Fideicomisos, Mandatos y Otros Analogos	-	-	-	-	-	-	-	-	-
Otras Inversiones Financieras	-	-	-	-	-	-	-	-	-
Provisiones para Contingencias y Otras Erogaciones Especiales	-	-	-	-	-	-	-	-	-
PARTICIPACIONES Y APORTACIONES	-	-	-	-	-	-	-	-	-
Participaciones	-	-	-	-	-	-	-	-	-
Aportaciones	-	-	-	-	-	-	-	-	-
Convenios	-	-	-	-	-	-	-	-	-
DEUDA PUBLICA	-	-	-	-	-	-	-	-	-
Amortización de la Deuda Publica	-	-	-	-	-	-	-	-	-
Intereses de la Deuda Publica	-	-	-	-	-	-	-	-	-
Comisiones de la Deuda Pública	-	-	-	-	-	-	-	-	-
Gasto de la Deuda pública	-	-	-	-	-	-	-	-	-
Costo por Coberturas	-	-	-	-	-	-	-	-	-
Apoyos Financieros	-	-	-	-	-	-	-	-	-
Adeudos de Ejercicios Fiscales Anteriores	-	-	-	-	-	-	-	-	-
(Adefas)	-	-	-	-	-	-	-	-	-
SUELDO BASE	13,433,197.00	1,385,175.51	12,048,021.49	12,048,021.49	12,048,021.49	12,048,021.49	12,048,021.49	12,048,021.49	12,004,809.83
COMPLEMENTO DE SUELDO	-	-	-	-	-	-	-	-	-
SUELDO BASE AL PERSONAL EVENTUAL	-	-	-	-	-	-	-	-	-
RETRIBUCIONES POR SERVICIOS DE CARACTER SOCIAL	-	4,000.00	4,000.00	4,000.00	4,000.00	4,000.00	4,000.00	4,000.00	4,000.00
PRIMA QUINQUENAL POR AÑOS DE SERVICIOS EFECTIVOS	32165	-3965	28200	28200	28200	28200	28200	28200	28200

9

OTROS SUBSIDIOS	-	-	-	-	-	-	-
OTRAS TRANSFERENCIAS A FIDEICOMISOS	41,760.00	-	41,760.00	-	-	41,760.00	-
MUEBLES DE OFICINA Y ESTANTERÍA	36,000.00	-	-	-	-	-	-
EQUIPO DE CÓMPUTO Y DE TECNOLOGÍAS DE LA INFORMACIÓN	-	153,227.78	189,227.78	41,760.00	189,227.78	189,227.78	-
OTROS MOBILIARIOS Y EQUIPOS DE ADMINISTRACION	-	318,580.59	318,580.59	318,580.59	318,580.59	318,580.59	-
CAMARAS FOTOGRAFICAS Y DE VIDEO	-	-	-	-	-	-	-
AUTOMOVILES Y CAMIONES	-	-	-	-	-	-	-
SISTEMA DE AIRE ACONDICIONADO CALEFACCION	-	15,776.00	15,776.00	15,776.00	15,776.00	15,776.00	-
EQUIPO DE COMUNICACION Y TELECOMUNICACION	-	-	-	-	-	-	-
EQUIPOS DE GENERACION ELECTRICA APARATOS Y ACCESORIOS	-	-	-	-	-	-	-
OTROS EQUIPOS	-	-	-	-	-	-	-
SOFTWARE	-	-	-	-	-	-	-
MARCAS	18,000.00	3,931.15	14,068.85	14,068.85	14,068.85	14,068.85	-
LICENCIAS INFORMATICAS E INTELECTUALES	-	-	-	-	-	-	-
EDIFICACION NO HABITACIONAL	-	-	-	-	-	-	-
TOTAL DEL EGRESO	35,145,213.00	11,264,028.43	46,409,241.43	46,409,241.43	46,409,241.43	42,665,314.26	-


 LIC. JOVANNY DE JESUS RAMÓN CRUZ
 COORDINADOR GENERAL EJECUTIVO


 LIC. GUILLERMO CAMARGO SERRANO
 DIRECTOR GENERAL DE FINANCIAMIENTO Y OPERACIÓN


 C.P. LUIS MANUEL HERRERA RODRIGUEZ
 AUDITORES EMPRESARIALES ALCAE SC
 CED. PROF 5454832

Bajo protesta de decir verdad declaramos que los Estados Financieros y sus notas, son razonables, correctos y son responsabilidad del emisor.

LEY GENERAL DE CONTABILIDAD GUBERNAMENTAL ART. 3, 16 Y 52
 DECRETO DE CREACION DEL SISTEMA DE FINANCIAMIENTO PARA EL DESARROLLO DEL ESTADO DE SLP
 REGALAMIENTO INTERIOR DEL SISITEMA DE FINANCIAMIENTO PARA EL DESARROLLO DEL ESTADO DE SLP

ART. OCTAVO FRACCION I Y II
 ART. 12 FRACCION XV Y XX

SISTEMA DE FINANCIAMIENTO PARA EL DESARROLLO DEL EDO. DE S.L.P.
 Estado Analítico del Ejercicio del Presupuesto de Egresos
CAPITULO DE GASTO
DEL 01/01/2024 AL 31/12/2024
(CIFRAS EN PESOS)

CONCEPTO	Aprobado	Ampliación Reducción	Modificado	Devengado	Pagado	Subejercicio
1000 SERVICIOS PERSONALES	24,051,269.00	1,272,038.63	22,779,230.37	22,779,230.37	21,681,094.00	-
2000 MATERIALES Y SUMINISTROS	628,143.00	110,315.48	517,827.52	517,827.52	513,724.72	-
3000 SERVICIOS GENERALES	10,370,041.00	12,162,729.32	22,532,770.32	22,532,770.32	19,891,082.32	-
4000 TRANSFERENCIAS ASIGNACIONES S	41,760.00	-	41,760.00	41,760.00	41,760.00	-
5000 BIENES MUEBLES, INMUEBLES E IN'	54,000.00	483,653.22	537,653.22	537,653.22	537,653.22	-
6000 INVERSION PUBLICA	-	-	-	-	-	-
TOTAL DEL EGRESO	35,145,213.00	11,264,028.43	46,409,241.43	46,409,241.43	42,665,314.26	-


 LIC. JOVANNY DE JESUS RAMÓN CRUZ
 COORDINADOR GENERAL EJECUTIVO


 LIC. GUILLERMO CAMARGO SERRANO
 DIRECTOR GENERAL DE FINANCIAMIENTO Y OPERACIÓN


 C.P. LUIS MANUEL HERRERA RODRIGUEZ
 AUDITORES EMPRESARIALES ALCAE SC
 CED. PROF 5454832


Bajo protesta de decir verdad declaramos que los Estados Financieros y sus notas, son razonables, correctos y son responsabilidad del emisor.

LEY GENERAL DE CONTABILIDAD GUBERNAMENTAL ART. 3, 16 Y 52

DECRETO DE CREACION DEL SISTEMA DE FINANCIAMIENTO PARA EL DESARROLLO DEL ESTADO DE SLP
 REGLAMENTO INTERIOR DEL SISTEMA DE FINANCIAMIENTO PARA EL DESARROLLO DEL ESTADO DE SLP

SISTEMA DE FINANCIAMIENTO PARA EL DESARROLLO DEL EDO DE SAN LUIS POTOSÍ
 Estado Analítico del Ejercicio del Presupuesto de Egresos
 Clasificación Funcional (Finalidad y Función)
 DEL 01/01/2024 AL 31/12/2024
 (CIFRAS EN PESOS)

Concepto	Egresos					Subejercicio 6 = (3 - 4)
	Aprobado	Ampliaciones/ (Reducciones)	Modificado	Devengado	Pagado	
	1	2	3 = (1 + 2)	4	5	
Gobierno						
Legislación						
Justicia						
Coordinación de la Política de Gobierno						
Relaciones Exteriores						
Asuntos Financieros y Hacendarios						
Seguridad Nacional						
Asuntos de Orden Público y de Seguridad Interior						
Otros Servicios Generales						
Desarrollo Social						
Protección Ambiental						
Vivienda y Servicios a la Comunidad						
Salud						
Recreación, Cultura y Otras Manifestaciones Sociales						
Educación						
Protección Social						
Otros Asuntos Sociales						
Desarrollo Económico						
Asuntos Económicos, Comerciales y Laborales en General	35,145,213.00	11,264,028.43	46,409,241.43	46,409,241.43	42,665,314.26	0.00
Agropecuaria, Silvicultura, Pesca y Caza						
Combustibles y Energía						
Minería, Manufacturas y Construcción						
Transporte						
Comunicaciones						
Turismo						
Ciencia, Tecnología e Innovación						
Otras Industrias y Otros Asuntos Económicos						
Otras no Clasificadas en Funciones Anteriores						
Transacciones de la Deuda Pública / Costo Financiero de la Deuda						
Transferencias, Participaciones y Aportaciones entre Diferentes Niveles y Órdenes de Gobierno						
Sanearamiento del Sistema Financiero						
Adeudos de Ejercicios Fiscales Anteriores						
Total del Egreso	35,145,213.00	11,264,028.43	46,409,241.43	46,409,241.43	42,665,314.26	0.00


 LIC. JOVANNY DE JESÚS RAMÓN CRUZ
 COORDINADOR GENERAL EJECUTIVO


 LIC. GUILLERMO CAMARGO SERRANO
 DIRECTOR GENERAL DE FINANCIAMIENTO Y OPERACIÓN


 C.P. LUIS MANUEL HERRERA RODRIGUEZ
 AUDITORES EMPRESARIALES ALCAE SC

Bajo protesta de decir verdad declaramos que los Estados Financieros y sus notas, son razonables, correctos y son responsabilidad del emisor.

LEY GENERAL DE CONTABILIDAD GUBERNAMENTAL ART. 3, 16 Y 52

DECRETO DE CREACION DEL SISTEMA DE FINANCIAMIENTO PARA EL DESARROLLO DEL ESTADO DE SLP
 REGALMENTO INTERIOR DEL SISITEMA DE FINANCIAMIENTO PARA EL DESARROLLO DEL ESTADO DE SLP

ART. OCTAVO FRACCION I Y II
 ART. 12 FRACCION XV Y XX

SISTEMA DE FINANCIAMIENTO PARA EL DESARROLLO DEL EDO. DE S.L.P.
 ESTADO ANALÍTICO DEL EJERCICIO DEL PRESUPUESTO DE EGRESOS
 CLASIFICACION POR FUENTE DE FINANCIAMIENTO
 DEL 01/01/2024 AL 31/12/2024
 (CIFRAS EN PESOS)

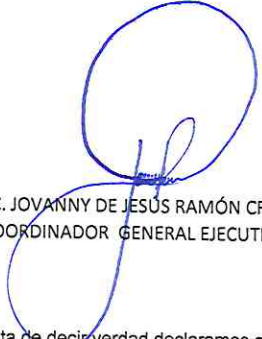
CONCEPTO		Aprobado	Ampliación Reducción	Modificado	Disponible a Compr.	Comprometido	Devengado	Comprometi no deveng	Ejercido	Pagado	Subejercicio
1000	0 0 0	SERVICIOS PERSONALES	15,104,312.88	184,077.56	15,288,390.44	-	15,288,390.44	15,288,390.44	14,190,254.07	14,190,254.07	-
2000	0 0 0	MATERIALES Y SUMINISTROS	628,143.00	110,315.48	517,827.52	-	517,827.52	517,827.52	513,724.73	513,724.72	-
3000	0 0 0	SERVICIOS GENERALES	10,322,793.68	7,708,329.37	18,031,123.05	-	18,031,123.05	18,031,123.05	16,625,663.61	16,625,663.61	-
4000	0 0 0	TRANSFERENCIAS, ASIGNACIONES, SUBSIDIOS Y OTR	41,760.00	-	41,760.00	-	41,760.00	41,760.00	41,760.00	41,760.00	-
5000	0 0 0	BIENES MUEBLES, INMUEBLES E INTANGIBLES	54,000.00	483,653.22	537,653.22	-	537,653.22	537,653.22	537,653.22	537,653.22	-
6000	0 0 0	INVERSION PUBLICA	-	-	-	-	-	-	-	-	-
7000	0 0 0	INVERSIONES FINANCIERAS Y OTRAS PROVISIONES	-	-	-	-	-	-	-	-	-
8000	0 0 0	PARTICIPACIONES Y APORTACIONES	-	-	-	-	-	-	-	-	-
9000	0 0 0	DEUDA PUBLICA	-	-	-	-	-	-	-	-	-
1000	1100 0 0	SERVICIOS PERSONALES	24,051,269.00	1,272,038.63	22,779,230.37	-	22,779,230.37	22,779,230.37	21,681,094.00	21,681,094.00	-
1000	1100 0	Remuneraciones al personal de carácter permanente	5,949,752.47	76,493.24	6,026,245.71	-	6,026,245.71	6,026,245.71	5,983,034.05	5,983,034.05	-
1000	1200 0	REMUNERACIONES AL PERSONAL DE CARACTER TRAN	-	4,000.00	4,000.00	-	4,000.00	4,000.00	4,000.00	4,000.00	-
1000	1300 0	Remuneraciones adicionales y especiales	2,727,487.07	154,042.23	2,573,444.84	-	2,573,444.84	2,573,444.84	2,471,042.23	2,471,042.23	-
1000	1400 0	Seguridad Social	3,267,142.88	216,611.71	3,050,531.17	-	3,050,531.17	3,050,531.17	2,639,635.54	2,639,635.54	-
1000	1500 0	Otras prestaciones sociales y económicas	806,645.43	727,067.91	1,533,713.34	-	1,533,713.34	1,533,713.34	1,466,168.82	1,466,168.82	-
1000	1600 0	PREVISIONES	-	-	-	-	-	-	-	-	-
1000	1700 0	PAGO DE ESTIMULOS A SERVIDORES PUBLICOS	2,353,285.03	252,829.65	2,100,455.38	-	2,100,455.38	2,100,455.38	1,626,373.43	1,626,373.43	-
2000	0 0 0	MATERIALES Y SUMINISTROS	628,143.00	110,315.48	517,827.52	-	517,827.52	517,827.52	513,724.73	513,724.72	-
2000	2100 0	Materiales de administración, emisión de documentos	302,090.00	112,635.10	189,454.90	-	189,454.90	189,454.90	188,585.59	188,585.59	-
2000	2200 0	Alimentos y utensilios	126,880.00	28,713.82	98,166.18	-	98,166.18	98,166.18	98,166.18	98,166.18	-
2000	2300 0	Materias Primas y Materiales de Producción y Comercialización	-	-	-	-	-	-	-	-	-
2000	2400 0	Materiales y artículos de construcción y de reparación	32,000.00	7,106.42	24,893.58	-	24,893.58	24,893.58	22,369.08	22,369.08	-
2000	2500 0	PRODUCTOS QUIMICOS FARMACEUTICOS Y DE LABOR	2,000.00	1,396.00	604.00	-	604.00	604.00	604.00	604.00	-
2000	2600 0	Combustibles, lubricantes y aditivos	147,600.00	8,750.00	156,350.00	-	156,350.00	156,350.00	156,350.00	156,350.00	-
2000	2700 0	VESTUARIO BLANCOS PRENDAS DE PROTECCION Y AR	-	300.00	300.00	-	300.00	300.00	300.00	300.00	-
2000	2800 0	Materiales y Suministros para Seguridad	-	-	-	-	-	-	-	-	-
2000	2900 0	Herramientas, refacciones y accesorios menores	17,573.00	30,485.86	48,058.86	-	48,058.86	48,058.86	47,349.88	47,349.87	-
3000	0 0 0	SERVICIOS GENERALES	10,370,041.00	12,162,729.32	22,532,770.32	-	22,532,770.32	22,532,770.32	19,891,082.32	19,891,082.32	-
3000	3100 0	Servicios básicos	637,284.00	22,223.11	615,060.89	-	615,060.89	615,060.89	589,356.87	589,356.87	-
3000	3200 0	Servicios de arrendamiento	649,736.00	339,429.08	316,306.92	-	316,306.92	316,306.92	293,802.92	293,802.92	-
3000	3300 0	Servicios profesionales, científicos, técnicos y otros se	6,176,574.00	3,175,117.41	9,351,691.41	-	9,351,691.41	9,351,691.41	8,339,194.61	8,339,194.61	-
3000	3400 0	Servicios financieros, bancarios y comerciales	255,983.00	1,820,851.31	2,076,534.31	-	2,076,534.31	2,076,534.31	2,075,857.69	2,075,857.69	-
3000	3500 0	Servicios de instalación, reparación, mantenimiento y	439,168.00	631,672.12	1,070,840.12	-	1,070,840.12	1,070,840.12	1,070,840.12	1,070,840.12	-
3000	3600 0	Servicios de comunicación social y publicidad	1,977,340.00	1,442,720.46	3,420,060.46	-	3,420,060.46	3,420,060.46	3,181,564.46	3,181,564.46	-
3000	3700 0	Servicios de traslado y viáticos	111,656.00	174,871.43	286,527.43	-	286,527.43	286,527.43	286,425.43	286,425.43	-
3000	3800 0	SERVICIOS OFICIALES	-	270,883.62	270,883.62	-	270,883.62	270,883.62	270,883.62	270,883.62	-
3000	3900 0	Otros servicios generales	75,352.68	547,865.21	575,970.57	-	575,970.57	575,970.57	470,490.57	470,490.57	-
4000	0 0 0	TRANSFERENCIAS, ASIGNACIONES, SUBSIDIOS Y OTR	41,760.00	-	41,760.00	-	41,760.00	41,760.00	41,760.00	41,760.00	-
4000	4100 0	TRANSFERENCIAS INTERNAS Y ASIGNACIONES AL SECT	-	-	-	-	-	-	-	-	-
4000	4200 0	Transferencias al Resto del Sector Publico	-	-	-	-	-	-	-	-	-
4000	4300 0	SUBSIDIOS Y SUBVENCIONES	-	-	-	-	-	-	-	-	-
4000	4400 0	Ayudas Sociales	-	-	-	-	-	-	-	-	-
4000	4500 0	Pensiones y Jubilaciones	-	-	-	-	-	-	-	-	-
4000	4600 0	TRANSFERENCIAS A FIDEICOMISOS MANDATOS Y OTR	41,760.00	-	41,760.00	-	41,760.00	41,760.00	41,760.00	41,760.00	-
4000	4700 0	Transferencias a la Seguridad Social	-	-	-	-	-	-	-	-	-
4000	4800 0	Donativos	-	-	-	-	-	-	-	-	-
4000	4900 0	Transferencias al Exterior	47,247.32	-	47,247.32	-	47,247.32	47,247.32	47,247.32	47,247.32	-
5000	0 0 0	BIENES MUEBLES, INMUEBLES E INTANGIBLES	54,000.00	483,653.22	537,653.22	-	537,653.22	537,653.22	537,653.22	537,653.22	-
5000	5100 0	Mobiliario y equipo de administración	36,000.00	471,808.37	507,808.37	-	507,808.37	507,808.37	507,808.37	507,808.37	-
5000	5200 0	MOBILIARIO Y EQUIPO EDUCACIONAL Y RECREATIVO	-	-	-	-	-	-	-	-	-
5000	5300 0	Equipo e Instrumental Médico y de Laboratorio	-	-	-	-	-	-	-	-	-
5000	5400 0	VEHICULOS Y EQUIPO DE TRANSPORTE	-	-	-	-	-	-	-	-	-
5000	5500 0	Equipo de Defensa y Seguridad	-	-	-	-	-	-	-	-	-
5000	5600 0	MAQUINARIA OTROS EQUIPOS Y HERRAMIENTAS	-	15,776.00	15,776.00	-	15,776.00	15,776.00	15,776.00	15,776.00	-
5000	5700 0	Activos Biológicos	-	-	-	-	-	-	-	-	-
5000	5800 0	Bienes Inmuebles	-	-	-	-	-	-	-	-	-
5000	5900 0	Activos Intangibles	18,000.00	3,931.15	14,068.85	-	14,068.85	14,068.85	14,068.85	14,068.85	-
6000	0 0 0	INVERSION PUBLICA	-	-	-	-	-	-	-	-	-
6000	6100 0	Obra Publica en Bienes de Dominio Publico	-	-	-	-	-	-	-	-	-
6000	6200 0	Obra Publica en Bienes Propios	-	-	-	-	-	-	-	-	-
6000	6300 0	Proyectos Productivos y Acciones de Fomento	-	-	-	-	-	-	-	-	-
7000	0 0 0	INVERSIONES FINANCIERAS Y OTRAS PROVISIONES	-	-	-	-	-	-	-	-	-
7000	7100 0	Inversiones para el Fomento de Actividades Productivas	-	-	-	-	-	-	-	-	-
7000	7200 0	Acciones y Participaciones de Capital	-	-	-	-	-	-	-	-	-
7000	7300 0	Compra de Títulos y Valores	-	-	-	-	-	-	-	-	-
7000	7400 0	Concesion de Prestamos	-	-	-	-	-	-	-	-	-
7000	7500 0	Inversiones en Fideicomisos, Mandatos y Otros Análogos	-	-	-	-	-	-	-	-	-
7000	7600 0	Otras Inversiones Financieras	-	-	-	-	-	-	-	-	-
7000	7700 0	Provisiones para Contingencias y Otras Erogaciones Especiales	-	-	-	-	-	-	-	-	-
8000	0 0 0	PARTICIPACIONES Y APORTACIONES	-	-	-	-	-	-	-	-	-
8000	8100 0	Participaciones	-	-	-	-	-	-	-	-	-
8000	8200 0	Aportaciones	-	-	-	-	-	-	-	-	-
8000	8300 0	Convenios	-	-	-	-	-	-	-	-	-
9000	0 0 0	DEUDA PUBLICA	-	-	-	-	-	-	-	-	-
9000	9100 0	Amortización de la Deuda Publica	-	-	-	-	-	-	-	-	-
9000	9200 0	Intereses de la Deuda Publica	-	-	-	-	-	-	-	-	-
9000	9300 0	Comisiones de la Deuda Pública	-	-	-	-	-	-	-	-	-
9000	9400 0	Gasto de la Deuda pública	-	-	-	-	-	-	-	-	-
9000	9500 0	Costo por Coberturas	-	-	-	-	-	-	-	-	-
9000	9600 0	Ayudas Financieras	-	-	-	-	-	-	-	-	-
9000	9700 0	Adeudos de Ejercicios Fiscales Anteriores	-	-	-	-	-	-	-	-	-
9000	9800 0	(Adefas)	-	-	-	-	-	-	-	-	-
1000	1100 1130	SUELDO BASE	5,949,752.47	76,493.24	6,026,245.71	-	6,026,245.71	6,026,245.71	5,983,034.05	5,983,034.05	-
1000	1100 1130	COMPLEMENTO DE SUELDO	-	-	-	-	-	-	-	-	-
1000	1200 1220	SUELDO BASE AL PERSONAL EVENTUAL	-	-	-	-	-	-	-	-	-
1000	1200 1230	RETRIBUCIONES POR SERVICIOS DE CARACTER SOCIAL	-	4,000.00	4,000.00	-	4,000.00	4,000.00	4,000.00	4,000.00	-
1000	1300 1310	PRIMA QUINQUENAL POR AÑOS DE SERVICIOS EFECTI	3,965.00	3,965.00	-	-	-	-	-	-	-
1000	1300 1320	PRIMA VACACIONAL	189,155.35	35,101.24	154,054.11	-	154,054.11	154,054.11	153,882.79	153,882.79	-
1000	1300 1320	PRIMA DOMINICAL	-	3,027.89	3,027.89	-	3,027.89	3,027.89	3,027.89	3,027.89	-
1000	1300 1320	GRATIFICACION DE FIN DE AÑO	2,483,319.00	78,256.62	2,405,062.38	-	2,405,062.38	2,405,062.38	2,302,831.09	2,302,831.09	-
1000	1300 1330	PAGO DE DIAS DE DESCANSO LABORADOS	51,047.72	39,747.26	11,300.46	-	11,300.46	11,300.46	11,300.46	11,300.46	-
1000	1400 1410	CUOTAS AL IMSS	1,235,508.00	126,148.30	1,109,359.70	-	1,109,359.70	1,109,359.70	1,010,042.97	1,010,042.97	-
1000	1400 1420	CUOTAS PARA LA VIVIENDA	781,098.88	48,711.97	732,386.91	-					

1000	0	0	0	SERVICIOS PERSONALES									
1000	1100	0	0	Remuneraciones al personal de carácter permanente	4,822,675.16	-	4,822,675.16	-	4,822,675.16	4,822,675.16	-	4,822,675.16	4,822,675.16
1000	1200	0	0	REMUNERACIONES AL PERSONAL DE CARACTER TRANSITORIO									
1000	1300	0	0	Remuneraciones adicionales y especiales	77,938.93	1,945.56	79,884.49	-	79,884.49	79,884.49	-	79,884.49	79,884.49
1000	1400	0	0	Seguridad Social									
1000	1500	0	0	Otras prestaciones sociales y económicas	247,142.35	-	247,142.35	-	247,142.35	247,142.35	-	247,142.35	247,142.35
1000	1600	0	0	PREVISIONES									
1000	1700	0	0	PAGO DE ESTIMULOS A SERVIDORES PUBLICOS									
2000	0	0	0	MATERIALES Y SUMINISTROS									
2000	2100	0	0	Materiales de administración, emisión de documentos y artículos oficiales									
2000	2200	0	0	Alimentos y utensilios									
2000	2300	0	0	Materias Primas y Materiales de Producción y Comercialización									
2000	2400	0	0	Materiales y artículos de construcción y de reparación									
2000	2500	0	0	PRODUCTOS QUIMICOS FARMACEUTICOS Y DE LABORATORIO									
2000	2600	0	0	Combustibles, lubricantes y aditivos									
2000	2700	0	0	VESTUARIO BLANCOS PRENDAS DE PROTECCION Y ARTICULOS									
2000	2800	0	0	Materiales y Suministros para Seguridad									
2000	2900	0	0	Herramientas, refacciones y accesorios menores									
3000	0	0	0	SERVICIOS GENERALES									
3000	3100	0	0	Servicios básicos									
3000	3200	0	0	Servicios de arrendamiento									
3000	3300	0	0	Servicios profesionales, científicos, técnicos y otros servicios									
3000	3400	0	0	Servicios financieros, bancarios y comerciales									
3000	3500	0	0	Servicios de instalación, reparación, mantenimiento y conservación									
3000	3600	0	0	Servicios de comunicación social y publicidad									
3000	3700	0	0	Servicios de traslado y viáticos		4,454,399.95	4,454,399.95	-	4,454,399.95	4,454,399.95	-	3,218,171.39	3,218,171.39
3000	3800	0	0	SERVICIOS OFICIALES									
3000	3900	0	0	Otros servicios generales									
4000	0	0	0	TRANSFERENCIAS, ASIGNACIONES, SUBSIDIOS Y OTRAS AYUDAS									
4000	4100	0	0	TRANSFERENCIAS INTERNAS Y ASIGNACIONES AL SECTOR PÚBLICO									
4000	4200	0	0	Transferencias al Resto del Sector Público									
4000	4300	0	0	SUBSIDIOS Y SUBVENCIONES									
4000	4400	0	0	Ayudas Sociales									
4000	4500	0	0	Pensiones y Jubilaciones									
4000	4600	0	0	TRANSFERENCIAS A FIDEICOMISOS MANDATOS Y OTROS ANALOGOS									
4000	4700	0	0	Transferencias a la Seguridad Social									
4000	4800	0	0	Donativos									
4000	4900	0	0	Transferencias al Exterior									
5000	0	0	0	BIENES MUEBLES, INMUEBLES E INTANGIBLES									
5000	5100	0	0	Mobiliario y equipo de administración									
5000	5200	0	0	MOBILIARIO Y EQUIPO EDUCACIONAL Y RECREATIVO									
5000	5300	0	0	Equipo e Instrumental Médico y de Laboratorio									
5000	5400	0	0	VEHICULOS Y EQUIPO DE TRANSPORTE									
5000	5500	0	0	Equipo de Defensa y Seguridad									
5000	5600	0	0	MAQUINARIA OTROS EQUIPOS Y HERRAMIENTAS									
5000	5700	0	0	Activos Biológicos									
5000	5800	0	0	Bienes Inmuebles									
5000	5900	0	0	Activos Intangibles									
6000	0	0	0	INVERSION PUBLICA									
6000	6100	0	0	Obra Pública en Bienes de Dominio Público									
6000	6200	0	0	Obra Pública en Bienes Propios									
6000	6300	0	0	Proyectos Productivos y Acciones de Fomento									
7000	0	0	0	INVERSIONES FINANCIERAS Y OTRAS PROVISIONES									
7000	7100	0	0	Inversiones para el Fomento de Actividades Productivas									
7000	7200	0	0	Acciones y Participaciones de Capital									
7000	7300	0	0	Compra de Títulos y Valores									
7000	7400	0	0	Concesión de Prestamos									
7000	7500	0	0	Inversiones en Fideicomisos, Mandatos y Otros Análogos									
7000	7600	0	0	Otras Inversiones Financieras									
7000	7700	0	0	Provisiones para Contingencias y Otras Erogaciones Especiales									
8000	0	0	0	PARTICIPACIONES Y APORTACIONES									
8000	8100	0	0	Participaciones									
8000	8200	0	0	Aportaciones									
8000	8300	0	0	Convenios									
9000	0	0	0	DEUDA PUBLICA									
9000	9100	0	0	Amortización de la Deuda Pública									
9000	9200	0	0	Intereses de la Deuda Pública									
9000	9300	0	0	Comisiones de la Deuda Pública									
9000	9400	0	0	Gasto de la Deuda pública									
9000	9500	0	0	Costo por Coberturas									
9000	9600	0	0	Apoyos Financieros									
9000	9700	0	0	Adeudos de Ejercicios Fiscales Anteriores									
9000	9800	0	0	(Adefas)									
1000	1100	1130	1131	SUELDO BASE	4,822,675.16		4,822,675.16	-	4,822,675.16	4,822,675.16		4,822,675.16	4,822,675.16
1000	1100	1130	1132	COMPLEMENTO DE SUELDO									
1000	1200	1220	1221	SUELDO BASE AL PERSONAL EVENTUAL									
1000	1200	1230	1231	RETRIBUCIONES POR SERVICIOS DE CARACTER SOCIAL									
1000	1300	1310	1311	PRIMA QUINQUENAL POR AÑOS DE SERVICIOS EFECTIVOS									
1000	1300	1320	1321	PRIMA VACACIONAL	68,355.65		68,355.65	-	68,355.65	68,355.65		68,355.65	68,355.65
1000	1300	1320	1322	PRIMA DOMINICAL		1,945.56	1,945.56	-	1,945.56	1,945.56		1,945.56	1,945.56
1000	1300	1320	1323	GRATIFICACIÓN DE FIN DE AÑO									
1000	1300	1330	1332	PAGO DE DIAS DE DESCANSO LABORADOS	9,583.28		9,583.28	-	9,583.28	9,583.28		9,583.28	9,583.28
1000	1400	1410	1411	CUOTAS AL IMSS									
1000	1400	1420	1421	CUOTAS PARA LA VIVIENDA									
1000	1400	1430	1431	CUOTAS PARA EL SISTEMA DE AHORRO PARA EL RETIRO									
1000	1400	1440	1441	CUOTAS PARA EL SEGURO DE VIDA DEL PERSONAL									
1000	1400	1440	1444	SEGURO GASTOS MEDICOS MAYORES									
1000	1500	1510	1511	FONDO DE AHORRO	100,255.44		100,255.44	-	100,255.44	100,255.44		100,255.44	100,255.44
1000	1500	1520	1521	INDEMNIZACIONES Y LIQUIDACIONES POR RETIRO Y HABERES CAIDOS									
1000	1500	1530	1531	FONDO DE AHORRO (PENSIONES)									
1000	1500	1540	1541	PRESTACIONES CONTRACTUALES MENSUALES	146,886.91		146,886.91	-	146,886.91	146,886.91		146,886.91	146,886.91
1000	1500	1540	1542	PRESTACIONES CONTRACTUALES ANUALES									
1000	1500	1590	1592	OTRAS PRESTACIONES POR APOYOS EVENTOS Y FESTEJOS									
1000	1500	1590	1598	APORTACIONES SOCIALES Y ECONOMICAS									
1000	1600	1610	1612	PREVISION DE INCREMENTO SALARIAL									
1000	1700	1710	1711	ESTIMULOS POR PRODUCTIVIDAD									
2000	2100	2110	2111	MATERIALES ÚTILES Y EQUIPOS MENORES DE OFICINA									
2000	2100	2120	2121	MATERIALES Y UTILES DE IMPRESION Y REPRODUCCION									
2000	2100	2140	2141	MATERIALES, UTILES Y EQ MENORES DE TECNOLOGIAS DE LA INF. Y									
2000	2100	2150	2151	MATERIAL IMPRESO E INFORMACION DIGITAL									
2000	2100	2160	2161	MATERIAL DE LIMPIEZA									
2000	2200	2210	2211	ALIMENTACIÓN EN OFICINAS O LUGARES DE TRABAJO									
2000	2200	2210	2212	ALIMENTACIÓN EN EVENTOS OFICIALES									
2000	2200	2210	2213	ALIMENTACIÓN EN PROGRAMAS DE CAPACITACIÓN Y									
2000	2200	2230	2231	UTENSILIOS PARA EL SERVICIO DE ALIMENTACIÓN									
2000	2400	2430	2431	CAL YESO Y PRODUCTOS DE YESO									
2000	2400	2460	2461	MATERIAL ELCTRICO Y ELECTRÓNICO									
2000	2400	2480	2481	MATERIALES COMPLEMENTARIOS									
2000	2400	2490	2491	OTROS MATERIALES Y ARTICULOS DE CONSTRUCCION Y									
2000	2500	2530	2531	MEDICINAS Y PRODUCTOS FARMACEUTICOS									
2000	2500	2540	2541	MATERIALES ACCESORIOS Y SUMINISTROS MEDICOS									


2000	2900	0	0	Herramientas, refacciones y accesorios menores								
3000	0	0	0	SERVICIOS GENERALES	47,247.32		47,247.32		47,247.32	47,247.32		47,247.32
3000	3100	0	0	Servicios básicos								
3000	3200	0	0	Servicios de arrendamiento								
3000	3300	0	0	Servicios profesionales, científicos, técnicos y otros servicios								
3000	3400	0	0	Servicios financieros, bancarios y comerciales								
3000	3500	0	0	Servicios de instalación, reparación, mantenimiento y conservación								
3000	3600	0	0	Servicios de comunicación social y publicidad								
3000	3700	0	0	Servicios de traslado y viáticos								
3000	3800	0	0	SERVICIOS OFICIALES								
3000	3900	0	0	Otros servicios generales	47,247.32		47,247.32		47,247.32	47,247.32		47,247.32
4000	0	0	0	TRANSFERENCIAS, ASIGNACIONES, SUBSIDIOS Y OTRAS AYUDAS								
4000	4100	0	0	TRANSFERENCIAS INTERNAS Y ASIGNACIONES AL SECTOR PÚBLICO								
4000	4200	0	0	Transferencias al Resto del Sector Público								
4000	4300	0	0	SUBSIDIOS Y SUBVENCIONES								
4000	4400	0	0	Ayudas Sociales								
4000	4500	0	0	Pensiones y Jubilaciones								
4000	4600	0	0	TRANSFERENCIAS A FIDEICOMISOS MANDATOS Y OTROS ANALOGOS								
4000	4700	0	0	Transferencias a la Seguridad Social								
4000	4800	0	0	Donativos								
4000	4900	0	0	Transferencias al Exterior								
5000	0	0	0	BIENES MUEBLES, INMUEBLES E INTANGIBLES								
5000	5100	0	0	Mobiliario y equipo de administración								
5000	5200	0	0	MOBILIARIO Y EQUIPO EDUCACIONAL Y RECREATIVO								
5000	5300	0	0	Equipo e Instrumental Médico y de Laboratorio								
5000	5400	0	0	VEHICULOS Y EQUIPO DE TRANSPORTE								
5000	5500	0	0	Equipo de Defensa y Seguridad								
5000	5600	0	0	MAQUINARIA OTROS EQUIPOS Y HERRAMIENTAS								
5000	5700	0	0	Activos Biológicos								
5000	5800	0	0	Bienes Inmuebles								
5000	5900	0	0	Activos Intangibles								
6000	0	0	0	INVERSION PUBLICA								
6000	6100	0	0	Obra Publica en Bienes de Dominio Publico								
6000	6200	0	0	Obra Publica en Bienes Propios								
6000	6300	0	0	Proyectos Productivos y Acciones de Fomento								
7000	0	0	0	INVERSIONES FINANCIERAS Y OTRAS PROVISIONES								
7000	7100	0	0	Inversiones para el Fomento de Actividades Productivas								
7000	7200	0	0	Acciones y Participaciones de Capital								
7000	7300	0	0	Compra de Títulos y Valores								
7000	7400	0	0	Concesion de Prestamos								
7000	7500	0	0	Inversiones en Fideicomisos, Mandatos y Otros Análogos								
7000	7600	0	0	Otras Inversiones Financieras								
7000	7700	0	0	Provisiones para Contingencias y Otras Erogaciones Especiales								
8000	0	0	0	PARTICIPACIONES Y APORTACIONES								
8000	8100	0	0	Participaciones								
8000	8200	0	0	Aportaciones								
8000	8300	0	0	Convenios								
9000	0	0	0	DEUDA PUBLICA								
9000	9100	0	0	Amortización de la Deuda Publica								
9000	9200	0	0	Intereses de la Deuda Publica								
9000	9300	0	0	Comisiones de la Deuda Pública								
9000	9400	0	0	Gasto de la Deuda pública								
9000	9500	0	0	Costo por Coberturas								
9000	9600	0	0	Apoyos Financieros								
9000	9700	0	0	Adeudos de Ejercicios Fiscales Anteriores								
9000	9800	0	0	(Adefas)								
1	1100	1130	1131	SUELDO BASE	2,660,769.37	1,461,668.75	1,199,100.62		1,199,100.62	1,199,100.62		1,199,100.62
1000	1100	1130	1132	COMPLEMENTO DE SUELDO								
1000	1200	1220	1221	SUELDO BASE AL PERSONAL EVENTUAL								
1000	1200	1230	1231	RETRIBUCIONES POR SERVICIOS DE CARACTER SOCIAL								
1000	1300	1310	1311	PRIMA QUINQUENAL POR AÑOS DE SERVICIOS EFECTI	28,200.00		28,200.00		28,200.00	28,200.00		28,200.00
1000	1300	1320	1321	PRIMA QUINQUENAL POR AÑOS DE SERVICIOS EFECTIVOS								
1000	1300	1320	1321	PRIMA VACACIONAL								
1000	1300	1320	1322	PRIMA DOMINICAL								
1000	1300	1320	1323	GRATIFICACIÓN DE FIN DE AÑO								
1000	1300	1330	1332	PAGO DE DIAS DE DESCANSO LABORADOS								
1000	1400	1410	1411	CUOTAS AL IMSS								
1000	1400	1420	1421	CUOTAS PARA LA VIVIENDA	36,902.12		36,902.12		36,902.12	36,902.12		36,902.12
1000	1400	1430	1431	CUOTAS PARA EL SISTEMA DE AHORRO PARA EL RETIRO								
1000	1400	1440	1441	CUOTAS PARA EL SIGUEMO DE VIDA DEL PERSONAL								
1000	1400	1440	1444	SEGURO GASTOS MEDICOS MAYORES								
1000	1500	1510	1511	FONDO DE AHORRO	88,058.72		88,058.72		88,058.72	88,058.72		88,058.72
1000	1500	1520	1521	INDEMNIZACIONES Y LIQUIDACIONES POR RETIRO Y HABERES CAIDOS								
1000	1500	1530	1531	FONDO DE AHORRO (PENSIONES)	50,506.41		50,506.41		50,506.41	50,506.41		50,506.41
1000	1500	1540	1541	PRESTACIONES CONTRACTUALES MENSUALES	422,322.40		422,322.40		422,322.40	422,322.40		422,322.40
1000	1500	1540	1542	PRESTACIONES CONTRACTUALES ANUALES	243,213.60		243,213.60		243,213.60	243,213.60		243,213.60
1000	1500	1590	1592	OTRAS PRESTACIONES POR APOYOS EVENTOS Y FEST	10,503.00	3,607.00	14,110.00		14,110.00	14,110.00		14,110.00
1000	1500	1590	1593	APORTACIONES SOCIALES Y ECONOMICAS	202,413.09		202,413.09		202,413.09	202,413.09		202,413.09
1000	1600	1610	1612	PREVISION DE INCREMENTO SALARIAL								
1000	1700	1710	1711	ESTIMULOS POR PRODUCTIVIDAD	56,310.97		56,310.97		56,310.97	56,310.97		56,310.97
2000	2100	2110	2111	MATERIALES ÚTILES Y EQUIPOS MENORES DE OFICINA								
2000	2100	2120	2121	MATERIALES Y UTILES DE IMPRESION Y REPRODUCCION								
2000	2100	2140	2141	MATERIALES, UTILES Y EQ. MENORES DE TECNOLOGIAS DE LA INF. Y								
2000	2100	2150	2151	MATERIAL IMPRESO E INFORMACION DIGITAL								
2000	2100	2160	2161	MATERIAL DE LIMPIEZA								
2000	2200	2210	2211	ALIMENTACIÓN EN OFICINAS O LUGARES DE TRABAJO								
2000	2200	2210	2212	ALIMENTACIÓN EN EVENTOS OFICIALES								
2000	2200	2210	2213	ALIMENTACIÓN EN PROGRAMAS DE CAPACITACIÓN Y								
2000	2200	2230	2231	UTENSILIOS PARA EL SERVICIO DE ALIMENTACIÓN								
2000	2400	2430	2431	CAL YESO Y PRODUCTOS DE YESO								
2000	2400	2460	2461	MATERIAL ELCTRICO Y ELECTRONICO								
2000	2400	2480	2481	MATERIALES COMPLEMENTARIOS								
2000	2400	2490	2491	OTROS MATERIALES Y ARTICULOS DE CONSTRUCCION Y								
2000	2500	2530	2531	MEDICINAS Y PRODUCTOS FARMACEUTICOS								
2000	2500	2540	2541	MATERIALES ACCESORIOS Y SUMINISTROS MEDICOS								
2000	2500	2560	2561	FIBRAS SINTETICAS HULES PLASTICOS Y DERIVADOS								
2000	2600	2610	2611	COMBUSTIBLES LUBRICANTES Y ADITIVOS								
2000	2700	2710	2711	VESTUARIO Y UNIFORMES								
2000	2700	2720	2721	PRENDAS DE SEGURIDAD Y PROTECCION PERSONAL								
2000	2700	2750	2751	BLANCOS Y OTROS PRODUCTOS TEXTILES EXCEPTO PRENDAS DE								
2000	2900	2910	2911	HERRAMIENTAS MENORES								
2000	2900	2920	2921	REFACCIONES Y ACCESORIOS MENORES DE EDIFICIOS								
2000	2900	2930	2931	REFACCIONES Y ACCESORIOS MENORES DE MOBI Y EQ DE ADMIN								
2000	2900	2940	2941	REFACCIONES Y ACCESORIOS PARA EQ COMPUTO								
2000	2900	2950	2951	REFACCIONES Y ACCESORIOS MENORES DE EQUIPO E								
2000	2900	2960	2961	REFACCIONES Y ACCESORIOS MENORES DE EQUIPO DE								
3000	3100	3110	3111	ENERGÍA ELCTRICA								
3000	3100	3110	3113	OTROS PAGOS DERIVADOS DE LA PRESTACION DEL SERVICIO								
3000	3100	3130	3131	AGUA								
3000	3100	3140	3141	TELEFONÍA TRADICIONAL								
3000	3100	3150	3151	TELEFONIA CELULAR								
3000	3100	3170	3171	SERVICIOS DE ACCESO DE INTERNET, REDES Y PROCESAMIENTO DE								

SISTEMA DE FINANCIAMIENTO PARA EL DESARROLLO DEL EDO DE SLP
 Gasto por Categoría Programática
 ESTADO ANALÍTICO DEL EJERCICIO DEL PRESUPUESTO DE EGRESOS
 DEL 01/01/2024 AL 31/12/2024
 (CIFRAS EN PESOS)

Concepto	Egresos					Subejercicio
	Aprobado	Ampliaciones/ (Reducciones)	Modificado	Devengado	Pagado	
	1	2	3 = (1 + 2)	4	5	
Programas						
Subsidios: Sector Social y Privado o Entidades Federativas y Municipios						
Sujetos a Reglas de Operación						
Otros Subsidios						
Desempeño de las Funciones						
Prestación de Servicios Públicos						
Provisión de Bienes Públicos						
Planeación, seguimiento y evaluación de políticas públicas						
Promoción y fomento	35,145,213.00	11,264,028.43	46,409,241.43	46,409,241.43	42,665,314.26	-
Regulación y supervisión						
Funciones de las Fuerzas Armadas (Únicamente Gobierno Federal)						
Específicos						
Proyectos de Inversión						
Administrativos y de Apoyo						
Apoyo al proceso presupuestario y para mejorar la eficiencia institucional						
Apoyo a la función pública y al mejoramiento de la gestión						
Compromisos						
Operaciones ajenas						
Obligaciones						
Obligaciones de cumplimiento de resolución jurisdiccional						
Desastres Naturales						
Pensiones y jubilaciones						
Aportaciones a la seguridad social						
Aportaciones a fondos de estabilización						
Aportaciones a fondos de inversión y reestructura de pensiones						
Programas de Gasto Federalizado (Gobierno Federal)						
Gasto Federalizado						
Participaciones a entidades federativas y municipios						
Costo financiero, deuda o apoyos a deudores y ahorradores de la banca						
Adeudos de ejercicios fiscales anteriores						
Total del Egreso	35,145,213.00	11,264,028.43	46,409,241.43	46,409,241.43	42,665,314.26	-


 LIC. JOVANNY DE JESÚS RAMÓN CRUZ
 COORDINADOR GENERAL EJECUTIVO


 LIC. GUILLERMO CAMARGO SERRANO
 DIRECTOR GENERAL DE FINANCIAMIENTO Y OPERACIÓN


 C.P. LUIS MANUEL HERRERA RODRIGUEZ
 AUDITORES EMPRESARIALES ALCAE SC
 CED. PROF 5454832

Bajo protesta de decir verdad declaramos que los Estados Financieros y sus notas, son razonables, correctos y son responsabilidad del emisor.

LEY GENERAL DE CONTABILIDAD GUBERNAMENTAL ART. 3, 16 Y 52

DECRETO DE CREACION DEL SISTEMA DE FINANCIAMIENTO PARA EL DESARROLLO DEL ESTADO DE SLP
 REGALMENTO INTERIOR DEL SISTEMA DE FINANCIAMIENTO PARA EL DESARROLLO DEL ESTADO DE SLP

ART. OCTAVO FRACCION I Y II
 ART. 12 FRACCION XV Y XX

SISTEMA DE FINANCIAMIENTO PARA EL DESARROLLO DEL EDO. DE S.L.P.
 ESTADO ANALÍTICO DEL EJERCICIO DEL PRESUPUESTO DE EGRESOS
 UNIDAD RESPONSABLE
 DEL 01/01/2024 AL 31/12/2024
 (CIFRAS EN PESOS)

CONCEPTO	Aprobado	Ampliación Reducción	Modificado	Devengado	Pagado	Subejercicio
0535 SISTEMA DE FINANCIAMIENTO PARA EL DESARROLLO DEL EDO DE SLP	35,145,213.00	11,264,028.43	46,409,241.43	46,409,241.43	42,665,314.26	-
TOTALES	35,145,213.00	11,264,028.43	46,409,241.43	46,409,241.43	42,665,314.26	-



LIC. JOVANNY DE JESÚS RAMÓN CRUZ
 COORDINADOR GENERAL EJECUTIVO



LIC. GUILLERMO CAMARGO SERRANO
 DIRECTOR GENERAL DE FINANCIAMIENTO Y OPERACIÓN



C.P. LUIS MANUEL HERRERA RODRIGUEZ
 AUDITORES EMPRESARIALES ALCAE SC

Bajo protesta de decir verdad declaramos que los Estados Financieros y sus notas, son razonables, correctos y son responsabilidad del emisor.

LEY GENERAL DE CONTABILIDAD GUBERNAMENTAL ART. 3, 16 Y 52

DECRETO DE CREACION DEL SISTEMA DE FINANCIAMIENTO PARA EL DESARROLLO DEL ESTADO DE SLP
 REGALMENTO INTERIOR DEL SISITEMA DE FINANCIAMIENTO PARA EL DESARROLLO DEL ESTADO DE SLP

SISTEMA DE FINANCIAMIENTO PARA EL DESARROLLO DEL EDO. DE S.L.P.
 ESTADO ANALÍTICO DEL EJERCICIO DEL PRESUPUESTO DE EGRESOS
 DISTRIBUCION GEOGRAFICA
 DEL 01/01/2024 AL 31/12/2024
 (CIFRAS EN PESOS)


CONCEPTO	Aprobado	Ampliación Reducción	Modificado	Devengado	Pagado	Subejercicio
24 SAN LUIS POTOSI	35,145,213.00	11,264,028.43	46,409,241.43	46,409,241.43	42,665,314.26	-
TOTALES	35,145,213.00	11,264,028.43	46,409,241.43	46,409,241.43	42,665,314.26	-



LIC. JOVANNY DE JESÚS RAMÓN CRUZ
 COORDINADOR GENERAL EJECUTIVO



LIC. GUILLERMO CAMARGO SERRANO
 DIRECTOR GENERAL DE FINANCIAMIENTO Y OPERACIÓN



C.P. LUIS MANUEL HERRERA RODRIGUEZ
 AUDITORES EMPRESARIALES ALCAE SC
 CED. PROF 5454832

Bajo protesta de decir verdad declaramos que los Estados Financieros y sus notas, son razonables, correctos y son responsabilidad del emisor.


LEY GENERAL DE CONTABILIDAD GUBERNAMENTAL ART. 3, 16 Y 52


DECRETO DE CREACION DEL SISTEMA DE FINANCIAMIENTO PARA EL DESARROLLO DEL ESTADO DE SLP
 REGALMENTO INTERIOR DEL SISITEMA DE FINANCIAMIENTO PARA EL DESARROLLO DEL ESTADO DE SLP

SISTEMA DE FINANCIAMIENTO PARA EL DESARROLLO DEL ESTADO DE SLP
Conciliación entre los Egresos Presupuestarios y los Gastos Contables
Correspondiente al periodo del 1 de enero al 31 de Diciembre 2024

1. Total de egresos presupuestarios		46,409,241
2. Menos egresos presupuestarios no contables		463,494
2.1 Materias Primas y Materiales de Producción y Comercialización	0	
2.2 Materiales y Suministros	0	
2.3 Mobiliario y Equipo de Administración	437,766	
2.4 Mobiliario y Equipo Educativo y Recreativo	0	
2.5 Equipo e Instrumental Médico y de Laboratorio	0	
2.6 Vehículos y Equipo de Transporte	0	
2.7 Equipo de Defensa y Seguridad	0	
2.8 Maquinaria, Otros Equipos y Herramientas	13,600	
2.9 Activos Biológicos	0	
2.10 Bienes Inmuebles	0	
2.11 Activos Intangibles	12,128	
2.12 Obra Pública en Bienes de Dominio Público	0	
2.13 Obra Pública en Bienes Propios	0	
2.14 Acciones y Participaciones de Capital	0	
2.15 Compra de Títulos y Valores	0	
2.16 Concesión de Préstamos	0	
2.17 Inversiones en Fideicomisos, Mandatos y Otros Análogos	0	
2.18 Provisiones para Contingencias y Otras Erogaciones Especiales	0	
2.19 Amortización de la Deuda Pública	0	
2.20 Adeudos de Ejercicios Fiscales Anteriores (ADEFAS)	0	
2.21 Otros Egresos Presupuestales No Contables	0	
3. Más Gastos Contables No Presupuestarios		11,391,217
3.1 Estimaciones, Depreciaciones, Deterioros, Obsolescencia y Amortizaciones	11,052,858.00	
3.2 Provisiones	0	
3.3 Disminución de inventarios	0	
3.4 Aumento por insuficiencia de estimaciones por pérdida o deterioro u obsolescencia	0	
3.5 Aumento por insuficiencia de provisiones	0	
3.6 Otros Gastos	0	
3.7 Otros Gastos Contables No Presupuestales	338,359	
4. Total de Gasto Contable		57,336,965

Nota: El concepto de Otros Gastos Contables No Presupuestales, se registra con signo negativo derivado del acreditamiento del IVA pagado a que tiene derecho la entidad al ser objeto de este impuesto.


LIC. JOVANNY DE JESUS RAMÓN CRUZ
 COORDINADOR GENERAL EJECUTIVO


LIC. GUILLERMO CAMARGO SERRANO
 DIRECTOR GENERAL DE FINANCIAMIENTO Y OPERACIÓN

CP. LUIS MANUEL HERRERA RODRIGUEZ
 AUDITORES EMPRESARIALES ALCAE SC
 CED. PROF. 5454832

**SISTEMA DE FINANCIAMIENTO PARA EL DESARROLLO DEL ESTADO DE SAN LUIS POTOSÍ
PROGRAMA DE CONVENIOS Y PROGRAMA DE DESARROLLO DE MICROPROYECTOS PRODUCTIVOS**

**EVALUACION DE LA EJECUCION DEL PROGRAMA
AL MES DE DICIEMBRE 2024**

Nombre del Indicador: MONTO COLOCADO

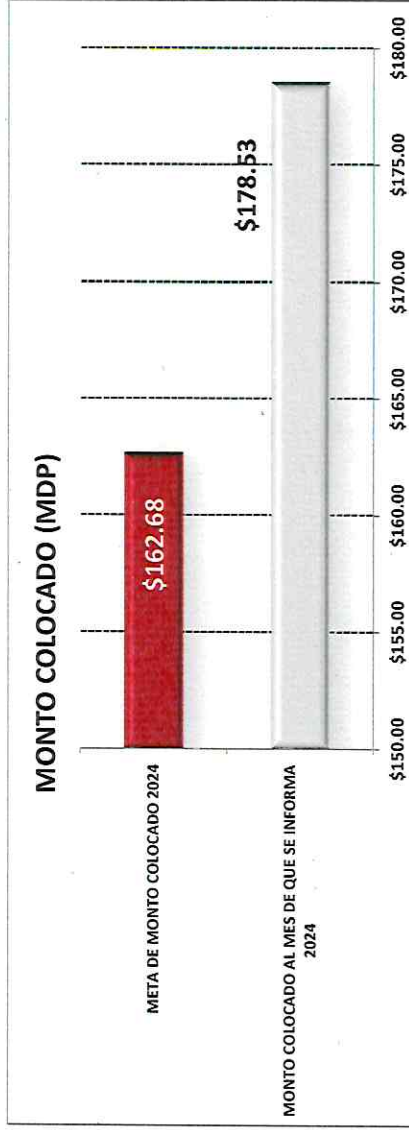
Objetivo del indicador: MEDIR EL MONTO DE AVANCE DE LA CANTIDAD COLOCADA AL MES CON BASE A LA META PLANTEADA DE COLOCACIÓN EN EL PROGRAMA DE CONVENIOS Y DESARROLLO DE MICROPROYECTOS.

Variables que intervinieron:	MONTO COLOCADO AL MES QUE SE INFORMA META DE MONTO DE COLOCACIÓN ANUAL	Unidad de Medida: MILLONES DE PESOS
------------------------------	---	-------------------------------------

Base de comparación: Monto acumulado al mes que se reporta Vs. Meta anual planteada de colocación.

Interpretación del indicador: Muestra el avance del monto colocado al mes que se reporta con respecto a la colocación anual planteada en el programa.

MONTO COLOCADO AL MES DE QUE SE INFORMA 2024	\$178.53	AVANCE DE CUMPLIMIENTO DE LA META	109.74%
META DE MONTO COLOCADO 2024	\$162.68		



(Handwritten mark)

(Handwritten signature)

(Handwritten signature)

**SISTEMA DE FINANCIAMIENTO PARA EL DESARROLLO DEL ESTADO DE SAN LUIS POTOSÍ
PROGRAMA DE CONVENIOS Y PROGRAMA DE DESARROLLO DE MICROPROYECTOS PRODUCTIVOS**

**SALVADOR NAVA MTZ 2992
SAN LUIS POTOSÍ**

**INFORMACIÓN DEL GASTO POR CATEGORÍA PROGRAMÁTICA
AL MES DE DICIEMBRE 2024**

CLAVE PROGRAMÁTICA		CONCEPTO	METAS		VALUACIÓN MODIFICADA	AVANCE PROGRAMÁTICO		AVANCE FINANCIERO	
PP	CA		INDICADOR	CANTIDAD		CANTIDAD	%	PAGADO	%
F	2.2.4.2.0	FINANCIAMIENTO PARA EL DESARROLLO	MONTO DE FINANCIAMIENTOS OTORGADOS	162,688,424.00	0.00	178,538,453.66	109.74%	42,665,314.26	91.93%

DEFINICIÓN DEL INDICADOR:

LLEVAR UN REGISTRO Y CONTROL DEL MONTO COLOCADO A PROYECTOS PRODUCTIVOS, CON EL OBJETIVO DE MEDIR EL CUMPLIMIENTO DE LA META PLANTEADA, EN RELACION AL PRESUPUESTO ASIGNADO AL PROGRAMA

**SISTEMA DE FINANCIAMIENTO PARA EL DESARROLLO DEL ESTADO DE SAN LUIS POTOSÍ
PROGRAMA DE CONVENIOS Y PROGRAMA DE DESARROLLO DE MICROPROYECTOS PRODUCTIVOS**

**EVALUACION DE LA EJECUCION PRESUPUESTARIA
AL MES DE DICIEMBRE 2024**

Nombre del Indicador: PROPORCION DEL EJERCICIO DE GASTO POR CAPITULO
Objetivo del indicador: DETERMINAR EL PORCENTAJE DE APLICACIÓN DEL GASTO POR CAPITULO

Unidad de Medida: MILLONES DE PESOS / PORCENTAJE

Variables que intervienen: TOTAL DEL PRESUPUESTO DE GASTO POR CAPITULO
TOTAL DEL EJERCICIO DEL PRESUPUESTO POR CAPITULO AL MES

Base de comparación: Monto presupuestado por capítulo de gasto Vs. Monto ejercicio por capítulo de gasto

Interpretación del indicador: Muestra el avance del ejercicio de presupuesto por capítulo

	PRESUPUESTO EJERCIDO- PAGADO AL MES QUE SE INFORMA	PRESUPUESTADO ANUAL AUTORIZADO MODIFICADO 2024	AVANCE DE APLICACIÓN
CAPITULO 1000	\$ 21,681,094.00	\$ 22,779,230.37	95.18%
CAPITULO 2000	\$ 513,724.72	\$ 517,827.52	99.21%
CAPITULO 3000	\$ 19,891,082.32	\$ 22,532,770.32	88.28%
CAPITULO 4000	\$ 41,760.00	\$ 41,760.00	100.00%
CAPITULO 5000	\$ 537,653.22	\$ 537,653.20	100.00%
CAPITULO 6000	\$ 42,865,314.26	\$ 46,409,241.41	91.93%



**SISTEMA DE FINANCIAMIENTO PARA EL DESARROLLO DEL ESTADO DE SAN LUIS POTOSI
PROGRAMA DE CONVENIOS Y PROGRAMA DE DESARROLLO DE MICROPROYECTOS PRODUCTIVOS**

**EVALUACION DE LA EJECUCION PRESUPUESTARIA
AL MES DE DICIEMBRE 2024**

Nombre del indicador: MONTO DEL PRESUPUESTO EJERCIDO POR CLASIFICACION ECONOMICA

Objetivo del indicador: DETERMINAR EL MONTO DEL PRESUPUESTO QUE SE HA EJERCIDO AL MES QUE SE REPORTA POR EL TIPO DE GASTO


Variables que intervinieron:
 MONTO EJERCIDO DEL PRESUPUESTO POR GASTO DE CAPITAL Y CORRIENTE
 MONTO DEL PRESUPUESTO ANUAL POR GASTO DE CAPITAL Y CORRIENTE

Unidad de Medida: MILLONES DE PESOS

Base de comparación: Monto ejercido al mes

Interpretación del indicador: Muestra el avance del ejercicio del presupuesto de manera acumulada al mes que se reporta con base a la clasificación económica del gasto.

PRESUPUESTO EJERCIDO DE GASTO DE CAPITAL \$537,653.22
 PRESUPUESTO EJERCIDO DE GASTO CORRIENTE \$42,127,661.04



(Handwritten mark)

(Handwritten signature)

(Handwritten mark)

FONDO SAN LUIS PARA LA MICROEMPRESA
ESTADO DE ACTIVIDADES
DEL 01 DE ENERO AL 31 DE DICIEMBRE DEL 2024
(CIFRAS EN PESOS)

CONCEPTO	2024	2023
INGRESOS Y OTROS BENEFICIOS	13,359,298	11,468,297
INGRESOS DE GESTIÓN	13,359,298	11,468,297
IMPUESTOS	0	0
CUOTAS Y APORTACIONES DE SEGURIDAD SOCIAL	0	0
CONTRIBUCIONES DE MEJORAS	0	0
DERECHOS	0	0
PRODUCTOS	175	60
4150 PRODUCTOS DE TIPO CORRIENTE	175	60
APROVECHAMIENTOS	0	0
INGRESOS POR VENTA DE BIENES Y PRESTACIONES DE SERVICIOS	13,359,123	11,468,238
4173 INGRESOS FINANCIEROS (INTERES)	13,359,123	11,468,238
PARTICIPACIONES, APORTACIONES, CONVENIOS, INCENTIVOS DERIVADOS DE LA COLABORACION FISCAL, FONDOS DISTINTOS DE APORTACIONES, TRANSFERENCIAS, ASIGNACIONES, SUBSIDIOS Y SUBVENCIONES, Y PENSIONES Y JUBILACIONES	0	0
PARTICIPACIONES, APORTACIONES, CONVENIOS, INCENTIVOS DERIVADOS DE LA COLABORACION FISCAL, FONDOS DISTINTOS DE APORTACIONES 4200 TRANSFERENCIAS, ASIGNACIONES, SUBSIDIOS Y SUBVENCIONES Y PENSIONES Y JUBILACIONES	0	0
OTROS INGRESOS Y BENEFICIOS	2,120,817	2,500,625
INGRESOS FINANCIEROS	2,120,817	2,500,625
INCREMENTO POR VARIACION DE INVENTARIOS		
DISMINUCION DEL EXCESO DE ESTIMACIONES POR PERDIDA O DETERIORO U OBSOLESCENCIA		
DISMINUCION DEL EXCESO DE PROVISIONES		
OTROS INGRESOS Y BENEFICIOS VARIOS		
TOTAL DE INGRESOS Y OTROS BENEFICIOS:	15,480,115	13,968,922
EGRESOS:		
GASTOS Y OTRAS PERDIDAS	13,144,339	10,964,569
GASTOS DE FUNCIONAMIENTO	11,712,375	10,516,028
SERVICIOS PERSONALES	0	0
MATERIALES Y SUMINISTROS	106,898	127,792
SERVICIOS GENERALES	6,085,477	5,444,236
TRANSFERENCIAS, ASIGNACIONES, SUBSIDIOS Y OTRAS AYUDAS	5,520,000	4,944,000
TRANSFERENCIAS INTERNAS Y ASIGNACIONES AL SEC PUBLICO	0	0
TRANSFERENCIAS AL RESTO DEL SEC PUBLICO	0	0
SUBSIDIOS Y SUBVENCIONES	0	0
AYUDAS SOCIALES	0	0
PENSIONES Y JUBILACIONES	0	0
TRANSFERENCIAS A FIDEICOMISOS MANDATOS Y CONTRATOS ANALOGOS	5,520,000	4,944,000
TRANSFERENCIAS A LA SEGURIDAD SOCIAL	0	0
DONATIVOS	0	0
TRANSFERENCIAS AL EXTERIOR	0	0
PARTICIPACIONES Y APORTACIONES	0	0
PARTICIPACIONES	0	0
APORTACIONES	0	0
CONVENIOS	0	0
INTERESES, COMISIONES Y OTROS GASTOS DE LA DEUDA PÚBLICA	0	0
INTERESES DE LA DEUDA PÚBLICA	0	0
COMISIONES DE LA DEUDA PÚBLICA	0	0
GASTOS DE LA DEUDA PÚBLICA	0	0
COSTOS POR COBERTURA	0	0
APOYOS FINANCIEROS	0	0
OTROS GASTOS Y PÉRDIDAS EXTRAORDINARIAS	1,431,964	448,541
ESTIMACIONES, DEPRECIACIONES, DETERIOROS, OBSOLESCENCIAS Y AMORTIZACIONES	1,021,354	73,019
PROVISIONES	0	0
DISMINUCIONES DE INVENTARIO	0	0
5590 OTROS GASTOS	410,610	375,522
INVERSIÓN PÚBLICA	0	0
INVERSIÓN PÚBLICA NO CAPITALIZABLE	0	0
TOTAL GASTO Y OTRAS PÉRDIDAS	13,144,339	10,964,569
RESULTADO DEL EJERCICIO (AHORRO/ DESAHORRO)	2,335,776	3,004,353


LIC. ALEJANDRO ANTONIO MOLINA TAPIA
DIRECTOR GENERAL DEL FIDEICOMISO
FONDO SAN LUIS PARA LA MICRO EMPRESA

CP. LUIS MANUEL HERRERA RODRIGUEZ
AUDITORES EMPRESARIALES ALCAE SC
CED. PROF. 645-832

FONDO SAN LUIS PARA LA MICROEMPRESA
ESTADO DE SITUACIÓN FINANCIERA
AL 31 DE DICIEMBRE DEL 2024
(CIFRAS EN PESOS)

ACTIVO				PASIVO	
ACTIVO CIRCULANTE		2024	2023	PASIVO CIRCULANTE	
EFFECTIVO Y EQUIVALENTES	2,371,578	3,639,330	Cuentas por pagar a corto plazo		2024
1111 EFECTIVO	0	3,000	2111 SERVICIOS PERSONALES POR PAGAR	628,381	2023
1112 BANCOS TESORERIA	2,371,578	3,636,330	2112 PROVEEDORES	0	611,387
DERECHO A RECIBIR EFECTIVO O EQUIVALENTE	27,266,416	27,218,662	2116 INTERES Y COMISION POR PAGAR	155,014	0
1121 INVERSIONES FINANCIERAS	26,305,475	26,264,210	2117 RETENCIONES Y CONTRIBUCIONES POR PAGAR	8,165	80,609
1123 DEUDORES DIVERSOS POR COBRAR	294,540	421,819	2119 OTRAS CUENTAS POR PAGAR	152,960	281,989
1124 INGRESOS POR COBRAR	0	0	2161 FONDOS EN GARANTIA A CORTO PLAZO	0	69,399
1126 PRESTAMOS CP (CAP. PEND COBRO)	0	0	0 DOCUMENTOS POR PAGAR A CORTO PLAZO	0	179,390
1126 PRESTAMOS CP (INTERES REC PROPIOS)	479,419	198,042	PORCION DE DEUDA PUBLICA A LARGO PLAZO	0	0
1126 PRESTAMOS CP (INTERES DESCUENTOS)	186,982	334,591	TITULOS Y VALORES A CORTO PLAZO	0	0
DERECHO A RECIBIR BIENES O SERVICIOS	0	0	PASIVO DIFERIDO A CORTO PLAZO	0	0
INVENTARIOS	0	0	FONDO Y BIENES DE TERCEROS EN GARNATIA Y/ADMNON A CP	0	0
ALMACENES	0	0	PROVISIONES A CORTO PLAZO	0	0
ESTIMACIONES POR PERDIDAO DETERIORO DE ACTIVOS C	-484,353	-2,499,844	OTROS PASIVOS A CORTO PLAZO	0	0
1161 ESTIMACIONES DE CUENTAS INCOBRABLES	-484,353	2,499,844	TOTAL PASIVO CIRCULANTE	628,381	611,387
OTROS ACTIVOS CIRCULANTES	1,295,301	830,316	PASIVO NO CIRCULANTE		
1193 BIENES INMUEBLES DERIVADOS DE EMBARGOS	1,295,301	830,316	Cuentas por pagar a largo plazo		
			DOCUMENTOS POR PAGAR A LARGO PLAZO		0
			2229 DOCUMENTOS POR PAGAR		0
			DEUDA PUBLICA A LARGO PLAZO (ENTIDADES FINANCIER		25,615,081
			DEUDA PUBLICA A LARGO PLAZO		25,615,081
			PASIVOS DIFERIDOS A LARGO PLAZO		0
			FONDOS Y BIENES DE TERCEROS EN GARANTIA Y/O		0
			ADMINISTRACION A LARGO PLAZO		0
			PROVISIONES A LARGO PLAZO		0
			2269 OTRAS PROVISIONES		0
			TOTAL PASIVO NO CIRCULANTE		25,615,081
			TOTAL PASIVO		26,243,462
			HACIENDA PUBLICA/PATRIMONIO		
			HACIENDA PÚBLICA/ PATRIMONIO CONTRIBUIDO		
			APORTACIONES		70,573,854
			3110 PATRIMONIO		70,573,854
			3110 PATRIMONIO INAFECTABLE		6,900,000
			3100 PATRIMONIO AFECTABLE		63,673,854
			DONACIÓN DE CAPITAL		0
			ACTUALIZACIÓN DE LA HACIENDA PÚBLICA/PATRIMONIO		0
			HACIENDA PÚBLICA/ PATRIMONIO GENERADO		23,341,460
			RESULTADO DEL EJERCICIO(AHORRO/DESAHORRO)		2,335,776
			3220 RESULT.EJERC.ANTERIORES		21,005,684
			3230 REVALUOS		0
			RESERVAS		0
			RECTIFICACIONES DE RESULTADOS DE EJ. ANTERIORES		0
			EXCESO O INSUFICIENCIA EN LA ACTUALIZACION		
			DE LA HACIENDA PÚBLICA/PATRIMONIO		
			RESULTADO POR POSICION MONETARIA		
			RESULTADO POR TENENCIA DE ACTIVOS NO MONETARIOS		
			TOTAL HACIENDA PUBLICA/PATRIMONIO		93,915,314
			TOTAL DEL PASIVO Y HACIENDA PUBLICA		120,158,776
			TOTAL DEL ACTIVO		120,158,776
			TOTAL DEL PASIVO Y HACIENDA PUBLICA		120,158,776
			TOTAL DEL PASIVO Y HACIENDA PUBLICA		115,190,925
			TOTAL DEL PASIVO Y HACIENDA PUBLICA		115,190,925

CUENTAS DE ORDEN	
APERTURA DE CREDITOS Y CONVENIOS	85,195,449
CONTROL DE INTERESES	0
CONTROL FONDO GARANTIA	9,250,487
VALORES Y BIENES RECIBIDOS EN GARANTIA	0
PRESUPUESTO DE EGRESOS AUTORIZADO	7,364,694
PRESUPUESTO DE EGRESOS MODIFICADO	12,092,048
PRESUPUESTO DE EGRESOS POR EJERCER	0
PRESUPUESTO DE EGRESOS COMPROMETIDO	12,092,048
PRESUPUESTO DE EGRESOS DEVENGADO	12,092,048
PRESUPUESTO DE EGRESOS EJERCIDO	11,937,035
PRESUPUESTO DE EGRESOS PAGADO	11,937,035


LIC. ALEJANDRO ANTONIO MOLINA TAPIA
 DIRECTOR GENERAL DEL FIDEICOMISO
 FONDO SAN LUIS PARA LA MICRO EMPRESA


CP. LUIS MANUEL HERRERA RODRIGUEZ
 AUDITORES EMPRESARIALES ALCAE SC
 CED PROF 5454832

Bajo protesta de decir verdad declaramos que los Estados Financieros y sus notas, son razonables, correctos y son responsabilidad del emisor.
 LEY GENERAL DE CONTABILIDAD GUBERNAMENTAL

FONDO SAN LUIS PARA LA MICROEMPRESA
ESTADO DE VARIACION EN HACIENDA PUBLICA
DEL 01 DE ENERO AL 31 DE DICIEMBRE DEL 2024
 (CIFRAS EN PESOS)

Concepto	Hacienda publica/ patrimonio contribuido	Hacienda Publica patrimonio Generado de Ejercicios anteriores	Hacienda Publica Patrimonio Generado del ejercicio	Exceso o insuficiencia en la actualización de la Hacienda Publica/Patrimonio	Total
Hacienda Pública / Patrimonio Contribuido Neto de 2023	70,573,854	-	-	-	70,573,854
Aportaciones	70,573,854	-	-	-	70,573,854
Donaciones de Capital	-	-	-	-	-
Actualización de la Hacienda Pública/Patrimonio	-	-	-	-	-
Hacienda Pública / Patrimonio Generado Neto de 2023	-	18,001,331	3,004,353	-	21,005,684
Resultados del Ejercicio (Ahorro/Desahorro)	-	-	3,004,353	-	3,004,353
Resultados de Ejercicios Anteriores	-	18,001,331	-	-	18,001,331
Revalúos	-	-	-	-	-
Reservas	-	-	-	-	-
Rectificación de resultados de Ejercicio Anteriores	-	-	-	-	-
Exceso o Insuficiencia en la Actualización de la Hacienda Pública/ Patrimonio Neto 2023	-	-	-	-	-
Resultado por Posición Monetaria	-	-	-	-	-
Resultado por Tenencia de Activos no Monetarios	-	-	-	-	-
Hacienda publica/Patrimonio Neto Final de 2023	70,573,854	18,001,331	3,004,353	-	91,579,538
Cambios en la Hacienda Pública / Patrimonio Contribuido Neto de Ejercicio 2024	-	-	-	-	-
Aportaciones	-	-	-	-	-
Donaciones de Capital	-	-	-	-	-
Actualización de la Hacienda Pública/Patrimonio	-	-	-	-	-
Variaciones de la Hacienda Pública / Patrimonio Generado Neto de 2024	-	3,004,353	668,577	-	2,335,776
Resultados del Ejercicio (Ahorro/Desahorro)	-	-	2,335,776	-	2,335,776
Resultados de Ejercicios Anteriores	-	3,004,353	-	-	3,004,353
Revalúos	-	-	-	-	-
Reservas	-	-	-	-	-
Rectificaciones de Resultados de Ejercicios Anteriores	-	-	-	-	-
Cambios en el exceso o insuficiencia en la actualización de la Hacienda Pública / Patrimonio Neto 2024	-	-	-	-	-
Resultado por Posición Monetaria	-	-	-	-	-
Resultado por Tenencia de Activos no Monetarios	-	-	-	-	-
Hacienda publica/Patrimonio Neto Final de 2024	70,573,854	21,005,684	2,335,776	-	93,915,314


 U.C. ALEJANDRO ANTONIO MOLINA TAPIA
 DIRECTOR GENERAL DEL FIDEICOMISO
 FONDO SAN LUIS PARA LA MICRO EMPRESA


 CP. LUIS MANUEL HERRERA RODRIGUEZ
 AUDITORES EMPRESARIALES ALCAE SC
 CED PROF 515-1832

Bajo protesta de decir verdad declaramos que los Estados Financieros y sus notas, son razonables, correctos y son responsabilidad del emisor.
 Ley General de Contabilidad Gubernamental

FONDO SAN LUIS PARA LA MICROEMPRESA
ESTADO DE CAMBIOS EN LA SITUACIÓN FINANCIERA
DEL 01 DE ENERO AL 31 DE DICIEMBRE DEL 2024
(CIFRAS EN PESOS)

ACTIVO			PASIVO		
	ORIGEN	APLICACIÓN		ORIGEN	APLICACIÓN
ACTIVO CIRCULANTE			PASIVO CIRCULANTE		
EFFECTIVO Y EQUIVALENTES	1,267,752	-	CUENTAS POR PAGAR A CORTO PLAZO	16,994	-
1111 EFECTIVO			2111 SERVICIOS PERSONALES POR PAGAR		
1112 BANCOS TESORERIA			2112 PROVEEDORES		
DERECHO A RECIBIR EFECTIVO O EQUIVLANTE	-	47,754	2116 INTERES Y COMISION POR PAGAR		
1121 INVERSIONES FINANCIERAS			2117 RETENCIONES Y CONTRIBUCIONES POR PAGAR		
1123 DEUDORES DIVERSOS POR COBRAR			2119 OTRAS CUENTAS POR PAGAR		
1124 INGRESOS POR COBRAR			2161 FONDOS EN GARANTIA A CORTO PLAZO		
1126 PRESTAMOS OTORGADOS A CORTO PLAZO			DOCUMENTOS POR PAGAR A CORTO PLAZO		
1126 PERSTAMOS OTORGADOS (INTERES VIC)			PORCION DE DEUDA PUBLICA A LARGO PLAZO		
1126 PRESTAMOS OTORGADOS(INTERES VENCIDO)			TITULOS Y VALORES A CORTO PLAZO		
DERECHO A RECIBIR BIENES O SERVICIOS			PASIVO DIFERIDO A CORTO PLAZO		
INVENTARIOS			FONDO Y BIENES DE TERCEROS EN GARNATIA Y/ADMNON A CF		
ALMACENES			PROVISIONES A CORTO PLAZO		
ESTIMACIONES POR PERDIDAO DETERIOROR DE ACTIVOS CII	-	2,015,491	OTROS PASIVOS A CORTO PLAZO		
1161 ESTIMACIONES DE CUENTAS INCOBRABLES					
OTROS ACTIVOS CIRCULANTES	-	464,985	TOTAL PASIVO CIRCULANTE	16,994	-
1194 BIENES INMUEBLES DERIVADOS DE EMBARGOS					
TOTAL ACTIVO CIRCULANTE	1,267,752	2,528,230	PASIVO NO CIRCULANTE		
ACTIVO NO CIRCULANTE			CUENTAS POR PAGAR A LARGO PLAZO		
INVERSIONES FINANCIERAS A LARGO PLAZO	-	4,506,586	DOCUMENTOS POR PAGAR A LARGO PLAZO	-	-
1213 FIDEICOMISO, MANDATOS			2229 DOCUMENTOS POR PAGAR		
1214 PARTICIPACIONES Y APORTACIONES DE CAPITAL			DEUDA PUBLICA A LARGO PLAZO (ENTIDADES FINANCIERA	2,615,081	-
DERECHOS A RECIBIR EFECTIVO O EQUIVALENTES A LP	777,859	-	DEUDA PUBLICA LARGO PLAZO		
1123 DEUDORES DIVERSOS A LARGO PLAZO			PASIVOS DIFERIDOS A LARGO PLAZO		
1222 DEUDORES DIVERSOS			FONDOS Y BIENES DE TERCEROS EN GARANTIA Y/O ADMINON A LP		
1224 PRESTAMOS OTORGADOS A LP			PROVISIONES A LARGO PLAZO		
BIENES INMUEBLES, INFRAESTRUCTURA Y CONSTRUCCIONES EN PROCESO			2269 OTRAS PROVISIONES		
1230 BIENES INMUEBLES	-	-	TOTAL PASIVO NO CIRCULANTE	2,615,081	-
BIENES MUEBLES	-	-	TOTAL PASIVO	2,632,075	-
1240 BIENES MUEBLES	-	-	HACIENDA PUBLICA/PATRIMONIO		
ACTIVOS INTANGIBLES	-	0	HACIENDA PÚBLICA/ PATRIMONIO CONTRIBUIDO		
1251 SOFTWARE/LICENCIAS			APORTACIONES		
1252 MARCAS			3110 PATRIMONIO		
DEPRECIACION, DETERIORO Y AMORTIZACION ACUMULADA	21,354	-	DONACIÓN DE CAPITAL		
1261 DEPRECIACIONES BIENES INMUEBLES			ACTUALIZACIÓN DE LA HACIENDA PÚBLICA		
1263 DEPRECIACIONES BIENES MUEBLES			HACIENDA PUBLICA/PATRIMONIO GENERADO	2,335,776	-
1265 AMORTIZACION BIENES INTANGIBLES			RESULTADO DEL EJERCICIO(AHORRO/DESAHORRO)		
ACTIVOS DIFERIDOS			3220 RESULTADO DE EJERCICIOS ANTERIORES		
ESTIMACIÓN POR PERDIDA O DETERIORO DE ACTIVOS NO CIRCULANTES			3230 REVALUOS		
OTROS ACTIVOS NO CIRCULANTES			RESERVAS		
			RECTIFICACIONES DE RESULTADOS DE EJ. ANTERIORES		
			EXCESO O INSUFICIENCIA EN LA ACTUALIZACION DE LA HACIENDA PÚBLICA/PATRIMONIO		
			RESULTADO POR POSICION MONETARIA		
			RESULTADO POR TENENCIA DE ACTIVOS NO MONETARIOS		
TOTAL ACTIVO NO CIRCULANTE	799,213	4,506,586	TOTAL HACIENDA PUBLICA	2,335,776	-
TOTAL DEL ACTIVO	2,066,965	7,034,816	TOTAL PASIVO Y HACIENDA PUBLICA	4,967,851	-
			TOTAL ORIGEN Y APLICACION	7,034,816	7,034,816

LIC. ALEJANDRO ANTONIO MOLINA TAPIA
DIRECTOR GENERAL DEL FIDEICOMISO
FONDO SAN LUIS PARA LA MICRO EMPRESA

CP. LUIS MANUEL HERRERA RODRIGUEZ
AUDITORES EMPRESARIALES ALCAE SC
CED PROF 5494832

Bajo protesta de decir verdad declaramos que los Estados Financieros y sus notas, son razonables, correctos y son responsabilidad del emisor.
Ley General de Contabilidad Gubernamental

FONDO SAN LUIS PARA LA MICROEMPRESA
 ESTADO DE FLUJOS DE EFECTIVO
 DEL 01 DE ENERO AL 31 DE DICIEMBRE DEL 2024
 (CIFRAS EN PESOS)


Concepto	2024	2023
Flujos de Efectivo de las Actividades de Operación		
Origen	15,480,115	13,968,922
Impuestos		
Cuotas y Aportaciones de Seguridad Social		
Contribuciones de mejoras		
Derechos		
Productos	175	60
Aprovechamientos		
Ingresos por Venta de Bienes y Servicios	15,479,940	13,968,862
Participaciones, Aportaciones, Convenios, Incentivos, Derivados de la colaboración Fiscal y Fondos Distintos de Aportaciones		
Transferencias, Asignaciones y Subsidios y Otras Ayudas	-	-
Otros Orígenes de Operación	-	-
	13,144,339	10,964,569
Aplicación		
Servicios Personales	-	-
Materiales y Suministros	106,898	127,792
Servicios Generales	6,085,477	5,444,236
Transferencias Internas y Asignaciones al Sector Público		
Transferencias al resto del Sector Público		
Subsidios y Subvenciones	-	-
Ayudas Sociales		
Pensiones y Jubilaciones		
Transferencias a Fideicomisos, Mandatos y Contratos Análogos		
Transferencias a la Seguridad Social	5,520,000	4,944,000
Donativos		
Transferencias al Exterior		
Participaciones		
Aportaciones		
Convenios		
Otras Aplicaciones de Operación	1,431,964	448,541
Flujos de Efectivo de las Actividades de Operación	2,335,776	3,004,353
Flujos de Efectivo de las Actividades de Inversión		
Origen		87,188,084
Bienes Inmuebles, Infraestructura y Construcciones en Proceso	-	
Bienes Muebles	-	
Otros Orígenes de Inversión	-	87,188,084
Aplicación		90,821,907
Bienes Inmuebles, Infraestructura y Construcciones en Proceso	3,603,528	
Bienes Muebles	21,354	
Otras Aplicaciones de Inversión	3,624,882	90,821,907
Flujos Netos de Efectivo por Actividades de Inversión	3,603,528	3,633,824
Flujo de Efectivo de las Actividades de Financiamiento		
Origen		
Endeudamiento Neto		
Interno		
Externo		
Otros Orígenes de Financiamiento		
Aplicación		
Servicios de la Deuda		
Interno		
Externo		
Otras Aplicaciones de Financiamiento		
Flujos netos de Efectivo por Actividades de Financiamiento		
Incremento/Disminución Neta en el Efectivo y Equivalentes al Efectivo	1,267,752	629,471
Efectivo y Equivalentes al Efectivo al Inicio del Ejercicio	3,639,330	4,268,801
Efectivo y Equivalentes al Efectivo al Final del Ejercicio	2,371,578	3,639,330

U.C. ALEJANDRO ANTONIO MOLINA TAPIA
 DIRECTOR GENERAL DEL FIDEICOMISO
 FONDO SAN LUIS PARA LA MICRO EMPRESA

CP. LUIS MANUEL HERRERA RODRIGUEZ
 AUDITORES EMPRESARIALES ALCAE SC
 CED PROF 5454832

FONDO SAN LUIS PARA LA MICROEMPRESA
ESTADO ANALITICO DEL ACTIVO
DEL 01 DE ENERO AL 31 DE DICIEMBRE DEL 2024
(CIFRAS EN PESOS)

CONCEPTO	SALDO INICIAL	CARGOS DEL PERIODO	ABONOS DEL PERIODO	SALDO FINAL	VARIACION DEL PERIODO
ACTIVO	115,190,925	607,007,527	602,036,877	120,158,776	4,967,851
ACTIVO CIRCULANTE	29,188,464	416,670,989	415,307,511	30,448,943	1,260,478
1111 Efectivo	3,000	-	3,000	-	3,000
1112 Bancos/Cajeros	3,036,330	288,952,181	291,216,933	2,371,578	1,264,752
Efectivo y Equivalentes	3,639,330	288,952,181	291,216,933	2,371,578	1,267,752
1121 Inversiones financieras de corto plazo	26,264,210	35,240,512	35,199,247	26,305,475	41,266
1122 Deudores diversos por cobrar a Corto Plazo	421,819	2,333,464	2,460,743	294,510	127,279
1126 Préstamos otorgados a Corto Plazo	532,633	82,345,606	82,211,938	668,401	133,768
Derechos a Recibir Efectivo o Equivalentes Inventariados	27,218,662	119,919,882	119,871,828	27,268,416	47,754
1161 Almacenes	-	-	-	-	-
1161 (Estimaciones para cuentas incobrables por Derechos a recibir efectivo	-	6,234,241	4,218,751	484,353	2,015,491
Estimación por Pérdidas o Deterioro de Activos	-	2,499,844	4,218,751	484,353	2,015,491
1193 Bienes derivados de embargos, decomisos,	2,499,844	6,234,241	-	484,353	2,015,491
1194 Bienes inmuebles devaluados de embargos, decomisos,	830,316	464,985	-	1,295,301	464,985
Otros Activos Circulantes	830,316	464,985	-	1,295,301	464,985
ACTIVO NO CIRCULANTE	86,002,461	190,436,538	186,729,166	89,709,834	3,707,373
1213 Fideicomisos, Mandatos y Contratos Análogos	-	4,506,586	-	4,506,586	4,506,586
1214 Participaciones y Aportaciones de Capital	-	-	-	-	-
Inversiones Financieras a Largo Plazo	-	4,506,586	-	4,506,586	4,506,586
1222 DEUDORES DIVERSOS A LARGO PLAZO	-	-	-	-	-
1224 Préstamos Otorgados a Largo Plazo	85,973,308	185,912,158	186,690,017	85,195,449	777,859
Derechos a Recibir Efectivo o Equivalentes a Largo Plazo	85,973,308	185,912,158	186,690,017	85,195,449	777,859
1231 Terrenos	-	-	-	-	-
1233 Edificios no habitacionales	700,000	-	-	700,000	-
Bienes Inmuebles, Infraestructura y Construcciones en Proceso	700,000	-	-	700,000	-
1241 Mobiliario y Equipo de Administración	218,442	-	-	218,442	-
1242 Mobiliario y Equipo Educativo y Recreativo	-	-	-	-	-
1244 Equipo de Transporte	149,953	-	-	149,953	-
1246 Maquinaria, otros Equipos y Herramientas	-	-	-	-	-
Bienes Muebles	369,395	-	-	369,395	-
1251 Software	5,897	-	-	5,897	-
1252 PATENTES, MARCAS Y DERECHOS	-	-	-	-	-
1254 Licencias	16,606	-	-	16,606	-
Activos Intangibles	22,493	17,014	37,431	22,493	20,417
1261 Depreciación Acumulada de Bienes Inmuebles	679,583	-	-	700,000	20,417
1263 Depreciación Acumulada de Bienes Muebles	369,315	291	639	369,664	349
1265 Amortización Acumulada de Activos Intangibles	18,835	481	1,079	17,425	589
Depreciación, Deterioro y Amortización Acumulada de Bienes	1,062,735	17,795	39,149	1,084,089	21,354
Activos Diferidos	-	-	-	-	-
Estimación por Pérdida o Deterioro de Activos no Circulantes	-	-	-	-	-
Otros Activos no Circulantes	-	-	-	-	-



Dr. ALEJANDRO ANTONIO MOLINA TAPIA
DIRECTOR GENERAL DEL FIDEICOMISO
FONDO SAN LUIS PARA LA MICRO EMPRESA

CP. LUIS MANUEL PERAZA SORRUCU
AUDITORES EMPRESARIALES ALCAE SC
CED PROF 5454832

Bajo protesta de decir verdad declaramos que los Estados Financieros y sus notas, son razonables, correctos y son responsabilidad del emisor.
Ley General de Contabilidad Gubernamental

FONDO SAN LUIS PARA LA MICROEMPRESA
 ESTADO ANALITICO DE LA DEUDA Y OTROS PASIVOS
 DEL 1 DE ENERO AL 31 DE DICIEMBRE DEL 2024
 (CIFRAS EN PESOS)

DENOMINACION DE LAS DEUDAS	MONEDA DE CONTRATACION	INSTITUCION O PAIS ACREEDOR	SALDO INICIAL DEL PERIODO	SALDO FINAL DEL PERIODO
DEUDA PUBLICA				
CORTO PLAZO				
DEUDA INTERNA				
INSTITUCIONES DE CREDITO				
TITULOS Y VALORES				
ARRENDAMIENTOS FINANCIEROS				
DEUDA EXTERNA				
ORGANISMOS FINANCIEROS INTERNACIONALES				
DEUDA BILATERAL				
TITULOS Y VALORES				
ARRENDAMIENTOS FINANCIEROS				
SUBTOTAL DE DEUDA PUBLICA A CORTO PLAZO				
LARGO PLAZO				
DEUDA INTERNA				
INSTITUCIONES DE CREDITO				
TITULOS Y VALORES	PESOS	NACIONAL FINANCIERA SNC	23,000,000.00	25,615,081.00
ARRENDAMIENTOS FINANCIEROS				
DEUDA EXTERNA				
ORGANISMOS FINANCIEROS INTERNACIONALES				
DEUDA BILATERAL				
TITULOS Y VALORES				
ARRENDAMIENTOS FINANCIEROS				
SUBTOTAL DE DEUDA PUBLICA A LARGO PLAZO				
TOTAL DE OTROS PASIVOS			611,387.00	628,381.00
TOTAL DE DEUDA PUBLICA Y OTROS PASIVOS			23,611,387.00	26,243,462.00

Bajo protesta de decir verdad declaramos que los Estados Financieros y sus notas, son razonables, correctos y son responsabilidad del emisor.

Ley General de Contabilidad Gubernamental



LIC. ALEJANDRO ANTONIO MOLINA TAPIA
 DIRECTOR GENERAL DEL FIDEICOMISO
 FONDO SAN LUIS PARA LA MICRO EMPRESA



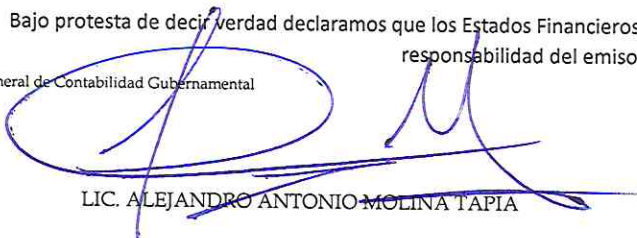
C.P. LUIS MANUEL HERRERA RODRIGUEZ
 AUDITORES EMPRESARIALES ALCAE SC

FONDO SAN LUIS PARA LA MICROEMPRESA
 INTERESES DE LA DEUDA
 DEL 1 DE ENERO AL 31 DE DICIEMBRE DEL 2024
 (CIFRAS EN PESOS)

IDENTIFICACION DE CREDITO O INSTRUMENTO	DEVENGADO	PAGADO
CREDITOS BANCARIOS		
NACIONAL FINANCIERA SNC	3,321,731.51	3,351,985.12
TOTAL DE INTERESES DE CREDITOS BANCARIOS	3,321,731.51	3,351,985.12
OTROS INSTRUMENTOS DE DEUDA		
TOTAL DE INTERESES DE OTROS INSTRUMENTOS DE DEUDA		
TOTAL	3,321,731.51	3,351,985.12

Bajo protesta de decir verdad declaramos que los Estados Financieros y sus notas, son razonables, correctos y son responsabilidad del emisor.

Ley General de Contabilidad Gubernamental



LIC. ALEJANDRO ANTONIO MOLINA TAPIA

DIRECTOR GENERAL DEL FIDEICOMISO
 FONDO SAN LUIS PARA LA MICRO EMPRESA




C.P. LUIS MANUEL HERRERA RODRIGUEZ
 AUDITORES EMPRESARIALES ALCAE SC

FONDO SAN LUIS PARA LA MICROEMPRESA
 ESTADO ANALÍTICO DE INGRESO PRESUPUESTAL
 DEL 01/01/2024 A L 31/12/2024
 (CIFRAS EN PESOS)

Rubro de Ingresos/ Fuente de Financiamiento	Ingreso					Diferencia
	Estimado	Ampliaciones/ (Reducciones)	Modificado	Devengado	Recaudado	
Impuestos	-	-	-	-	-	-
Cuotas y Aportaciones de Seguridad Social	-	-	-	-	-	-
Contribuciones de Mejoras	-	-	-	-	-	-
Derechos	-	-	-	-	-	-
Productos	780,000.00	1,340,992.00	2,120,992.00	\$2,120,992	2,120,992.00	1,340,992.00
Aprovechamientos	-	-	-	-	-	-
Ingresos por Venta de Bienes, Prestacion de Servicios y Otros Ingresos	6,590,650.00	6,768,473.00	13,359,123.00	\$13,359,123	12,720,988.22	6,130,338.22
Participaciones, Aportaciones, Convenios, Transferencias, Asignaciones, Subsidios y Subvenciones	-	-	-	-	-	-
Ingresos Derivados de Financiamiento	-	-	-	-	-	-
TOTAL	7,370,650.00	8,109,465.00	15,480,115.00	15,480,115.00	14,841,980.22	7,471,330.22
				Ingresos excedentes		




LIC. ALEJANDRO ANTONIO MOLINA TAPIA
 DIRECTOR GENERAL DEL FIDEICOMISO
 FONDO SAN LUIS PARA LA MICRO EMPRESA




CP. LUIS MANUEL HERRERA RODRIGUEZ
 AUDITORES EMPRESARIALES ALCAE SC
 CED. PROF 5454832

Bajo protesta de decir verdad declaramos que los Estados Financieros y sus notas, son razonables, correctos y son responsabilidad del emisor.
 DECRETO DE CREACION DEL SISTEMA DE FINANCIAMIENTO PARA EL DESARROLLO DEL ESTADO DE SLP ART. OCTAVO FRACCION I.
 REGALMENTO INTERIOR DEL SISTEMA DE FINANCIAMIENTO PARA EL DESARROLLO DEL ESTADO DE SLP ART. 12 FRACCION XV Y X.
 LEY GENERAL DE CONTABILIDAD GUBERNAMENTAL ART. 3, 16 Y 52

FONDO SAN LUIS PARA LA MICROEMPRESA						
ESTADO ANALITICO DE INGRESO PRESUPUESTAL						
DEL 01/01/2024 A L 31/12/2024						
(CIFRAS EN PESOS)						
Rubro de Ingresos/ Fuente de Financiamiento	Ingreso			Diferencia		
	Estimado	Ampliaciones/ (Reducciones)	Modificado	Devengado	Recaudado	
Ingresos del Poder Ejecutivo Federal o Estatal y de los Municipios	-	-	-	-	-	-
Impuestos	-	-	-	-	-	-
Cuotas y Aportaciones de Seguridad Social	-	-	-	-	-	-
Contribuciones de Mejoras	-	-	-	-	-	-
Derechos	-	-	-	-	-	-
1 Productos	-	-	-	-	-	-
2 Aprovechamientos	-	-	-	-	-	-
Participaciones, Aportaciones, Convenios, Transferencias, Asignaciones, Subsidios y Subvenciones, y Pensiones y Jubilaciones	-	-	-	-	-	-
Ingresos Derivados de Financiamiento	-	-	-	-	-	-
Ingresos de los Entes Publicos de los Poderes Legislativo y Judicial, de los Organos Autonomos y del Sector Paraestatal o Paramunicipal, así como de las Empresas Productivas del Estado	-	-	-	-	-	-
Cuotas y Aportaciones de Seguridad Social	-	-	-	-	-	-
Productos	-	-	-	-	-	-
Ingresos por Venta de Bienes, Prestacion de Servicios y Otros Ingresos	-	-	-	-	-	-
3 Transferencias, Asignaciones, Subsidios y Subvenciones, y Pensiones y Jubilaciones	-	-	-	-	-	-
Ingresos Derivados de Financiamientos	-	-	-	-	-	-
Ingresos Derivados de Financiamientos	-	-	-	-	-	-
TOTAL	-	-	-	-	-	-
			Ingresos excedentes			



LIC. ALEJANDRO ANTONIO MOLINA TAPIA
 DIRECTOR GENERAL DEL FIDEICOMISO
 FONDO SAN LUIS PARA LA MICRO EMPRESA




CP. LUIS MANUEL HERRERA RODRIGUEZ
 AUDITORES EMPRESARIALES ALCAE SC
 CED. PROF 5454832


Bajo protesta de decir verdad declaramos que los Estados Financieros y sus notas, son razonables, correctos y son responsabilidad del emisor.
 DECRETO DE CREACION DEL SISTEMA DE FINANCIAMIENTO PARA EL DESARROLLO DEL ESTADO DE SLP ART. OCTAVO FRACCION I Y II
 REGLAMENTO INTERIOR DEL SISTEMA DE FINANCIAMIENTO PARA EL DESARROLLO DEL ESTADO DE SLP ART. 12 FRACCION XV Y XX
 LEY GENERAL DE CONTABILIDAD GUBERNAMENTAL ART. 3, 16 Y 52

FONDO SAN LUIS PARA LA MICROEMPRESA
Conciliación entre los Ingresos Presupuestarios y Contables
Correspondiente al periodo del 1 de enero al 31 de Diciembre de 2024
(Cifras en pesos)

1. Ingresos Presupuestarios		15,480,115
2. Más ingresos contables no presupuestarios		0
2.1 Ingresos Financieros	0	
2.2 Incremento por Variación de Inventarios	0	
2.3 Disminución del exceso de estimaciones por pérdida o deterioro u obsolescencia	0	
2.4 Disminución del exceso de provisiones	0	
2.5 Otros ingresos y beneficios varios	0	
2.6 Otros ingresos contables no presupuestarios	0	
3. Menos ingresos presupuestarios no contables		0
3.1 Aprovechamientos Patrimoniales	0	
3.2 Ingresos derivados de financiamientos	0	
3.3 Otros Ingresos presupuestarios no contables	0	
4. Ingresos Contables (4 = 1 + 2 - 3)		15,480,115



LIC. ALEJANDRO ANTONIO MOLINA TAPIA
DIRECTOR GENERAL DEL FIDEICOMISO
FONDO SAN LUIS PARA LA MICRO EMPRESA



CP. LUIS MANUEL HERRERA RODRIGUEZ
AUDITORES EMPRESARIALES ALCAE SC
CED. PROF 5454832

FONDO SAN LUIS PARA LA MICROEMPRESA
ESTADO ANALITICO DEL EJERCICIO DEL PRESUPUESTO DE EGRESOS
 Clasificación Administrativa
 DEL 01/01/2024 AL 31/12/24
 (CIFRAS EN PESOS)

Concepto	Egresos					Subejercicio
	Aprobado	Ampliaciones/ (Reducciones)	Modificado	Devengado	Pagado	
	1	2	3 = (1 + 2)	4	5	
PROGRAMA FONDO SAN LUIS PARA LA MICROEMPRESA	7,364,694.00	4,727,354.34	12,092,048.34	12,092,048.34	11,937,034.64	0.00
Total del Egreso	7,364,694.00	4,727,354.34	12,092,048.34	12,092,048.34	11,937,034.64	0.00



LIC. ALEJANDRO ANTONIO MOLINA TAPIA
 DIRECTOR GENERAL DEL FIDEICOMISO
 FONDO SAN LUIS PARA LA MICRO EMPRESA



C.P. LUIS MANUEL HERRERA RODRIGUEZ
 AUDITORES EMPRESARIALES ALCAE SC

Bajo protesta de decir verdad declaramos que los Estados Financieros y sus notas, son razonables, correctos y son responsabilidad del emisor.

FONDO SAN LUIS PARA LA MICROEMPRESA
 ESTADO ANALÍTICO DEL EJERCICIO DEL PRESUPUESTO DE EGRESOS
 Clasificación Administrativa
 DEL 01/01/2024 AL 31/12/24
 (CIFRAS EN PESOS)

Concepto	Egresos					Subejercicio
	Aprobado	Ampliaciones/ (Reducciones)	Modificado	Devengado	Pagado	
	1	2	3 = (1 + 2)	4	5	
Poder Ejecutivo	0.00	0.00	0.00	0.00	0.00	0.00
Poder Legislativo						
Poder Judicial						
Órganos Autónomos						
Total del Egreso	0.00	0.00	0.00	0.00	0.00	0.00

NO APLICA


LIC. ALEJANDRO ANTONIO MOLINA TAPIA
 DIRECTOR GENERAL DEL FIDEICOMISO
 FONDO SAN LUIS PARA LA MICRO EMPRESA


C.P. LUIS MANUEL HERRERA RODRIGUEZ
 AUDITORES EMPRESARIALES ALCAE SC

Bajo protesta de decir verdad declaramos que los Estados Financieros y sus notas,
 son razonables, correctos y son responsabilidad del emisor.

Concepto	Egresos					Subejercicio 6 = (3 - 4)
	Aprobado	Ampliaciones/ (Reducciones)	Modificado	Devengado	Pagado	
	1	2	3 = (1 + 2)	4	5	
Entidades Paraestatales y Fideicomisos No Empresariales y No Financieros	0.00	0.00	0.00	0.00	0.00	0.00
Instituciones Públicas de la Seguridad Social						
Entidades Paraestatales Empresariales No Financieras con Participación Estatal Mayoritaria						
Fideicomisos Empresariales No Financieros con Participación Estatal Mayoritaria						
Entidades Paraestatales Empresariales Financieras Monetarias con Participación Estatal Mayoritaria						
Entidades Paraestatales Empresariales Financieras No Monetarias con Participación Estatal Mayoritaria						
Fideicomisos Financieros Públicos con Participación Estatal Mayoritaria						
Entidades Paramunicipales (en sus diferentes clasificaciones)						
Total del Egreso	0.00	0.00	0.00	0.00	0.00	0.00

NO APLICA



 LIC. ALEJANDRO ANTONIO MOLINA TAPIA
 DIRECTOR GENERAL DEL FIDEICOMISO
 FONDO SAN LUIS PARA LA MICRO EMPRESA


 C.P. LUIS MANUEL HERRERA RODRIGUEZ
 AUDITORES EMPRESARIALES ALCAE SC


Bajo protesta de decir verdad declaramos que los Estados Financieros y sus notas, son razonables, correctos y son responsabilidad del emisor.

FONDO SAN LUIS PARA LA MICROEMPRESA
 ESTADO ANALÍTICO DEL EJERCICIO DEL PRESUPUESTO DE EGRESOS
 Clasificación Económica (por Tipo de Gasto)
 DEL 01/01/2024 AL 31/12/24
 (CIFRAS EN PESOS)

Concepto	Egresos					Subejercicio 6 = (3 - 4)
	Aprobado	Ampliaciones/ (Reducciones)	Modificado	Devengado	Pagado	
	1	2	3 = (1 + 2)	4	5	
Gasto Corriente	1,844,694.00	4,727,354.34	6,572,048.34	6,572,048.34	6,417,034.64	0.00
Gasto de Capital	5,520,000.00	0.00	5,520,000.00	5,520,000.00	5,520,000.00	0.00
Amortización de la Deuda y Disminución de Pasivos						
Pensiones y Jubilaciones						
Participaciones						
Total del Egreso	7,364,694.00	4,727,354.34	12,092,048.34	12,092,048.34	11,937,034.64	0.00



LIC. ALEJANDRO ANTONIO MOLINA TAPIA
 DIRECTOR GENERAL DEL FIDEICOMISO
 FONDO SAN LUIS PARA LA MICRO EMPRESA



C.P. LUIS MANUEL HERBERA RODRIGUEZ
 AUDITORES EMPRESARIALES ALCAE SC

Bajo protesta de decir verdad declaramos que los Estados Financieros y sus notas, son razonables, correctos y son responsabilidad del emisor.

FONDO SAN LUIS PARA LA MICROEMPRESA
 ESTADO ANALÍTICO DEL EJERCICIO DEL PRESUPUESTO DE EGRESOS
 CLASIFICACION POR OBJETO DE DEL GASTO (CAPITULO Y CONCEPTO)
 DEL 01/01/2024 AL 31/12/24
 (CIFRAS EN PESOS)

CONCEPTO	Autorizado	Ampliación Reducción	Modificado	Devengado	Pagado	Subejercicio
SERVICIOS PERSONALES						
Remuneraciones al personal de carácter permanente						
REMUNERACIONES AL PERSONAL DE CARACTER TRANSITORIO						
Remuneraciones adicionales y especiales						
Seguridad Social						
Otras prestaciones sociales y económicas						
PREVISIONES						
PAGO DE ESTIMULOS A SERVIDORES PUBLICOS						
MATERIALES Y SUMINISTROS	198,000.00	- 78,878.75	119,121.25	119,121.25	119,121.25	-
MATERIALES DE ADMINISTRACION EMISION DE DOCUMENTOS Y ALIMENTOS Y UTENSILIOS	80,000.00	- 7,167.16	72,832.84	72,832.84	72,832.84	-
Materias Primas y Materiales de Producción y Comercialización	88,000.00	- 52,879.59	35,120.41	35,120.41	35,120.41	-
MATERIALES Y ARTICULOS DE CONSTRUCCION Y DE REPARACION PRODUCTOS QUIMICOS FARMACEUTICOS Y DE LABORATORIO	-	-	-	-	-	-
COMBUSTIBLES LUBRICANTES Y ADITIVOS	30,000.00	- 24,400.00	5,600.00	5,600.00	5,600.00	-
VESTUARIO BLANCOS PRENDAS DE PROTECCION Y ARTICULOS	-	-	-	-	-	-
Materiales y Suministros para Seguridad	-	-	-	-	-	-
HERRAMIENTAS REFACCIONES Y ACCESORIOS MENORES	-	5,568.00	5,568.00	5,568.00	5,568.00	-
SERVICIOS GENERALES	1,646,694.00	4,806,233.09	6,452,927.09	6,452,927.09	6,297,913.39	-
SERVICIOS BASICOS	18,000.00	- 18,000.00	-	-	-	-
SERVICIOS DE ARRENDAMIENTO	-	35,685.98	35,685.98	35,685.98	35,685.98	-
SERVICIOS PROFESIONALES CIENTIFICOS TECNICOS Y OTROS	1,000,512.00	2,170.59	1,002,682.59	1,002,682.59	892,732.57	-
SERVICIOS FINANCIEROS BANCARIOS Y COMERCIALES	419,182.00	4,435,987.04	4,855,169.04	4,855,169.04	4,855,122.64	-
SERVICIOS DE INSTALACION REPARACION MANTENIMIENTO Y	193,000.00	4,034.48	197,034.48	197,034.48	152,017.20	-
SERVICIOS DE COMUNICACION SOCIAL Y PUBLICIDAD	14,500.00	344,636.00	359,136.00	359,136.00	359,136.00	-
SERVICIOS DE TRASLADO	-	-	-	-	-	-
SERVICIOS OFICIALES	-	1,935.00	1,935.00	1,935.00	1,935.00	-
OTROS SERVICIOS GENERALES	1,500.00	- 216.00	1,284.00	1,284.00	1,284.00	-
TRANSFERENCIAS ASIGNACIONES SUBSIDIOS Y OTRAS AYUDAS	5,520,000.00	-	5,520,000.00	5,520,000.00	5,520,000.00	-
TRANSFERENCIAS INTERNAS Y ASIGNACIONES AL SECTOR	5,520,000.00	-	5,520,000.00	5,520,000.00	5,520,000.00	-
Transferencias al Resto del Sector Publico	-	-	-	-	-	-
SUBSIDIOS Y SUBVENCIONES	-	-	-	-	-	-
AYUDAS SOCIALES	-	-	-	-	-	-
Pensiones y Jubilaciones	-	-	-	-	-	-
TRANSFERENCIAS A FIDEICOMISOS MANDATOS Y OTROS	-	-	-	-	-	-
Transferencias a la Seguridad Social	-	-	-	-	-	-
Donativos	-	-	-	-	-	-
Transferencias al Exterior	-	-	-	-	-	-
BIENES MUEBLES INMUEBLES E INTANGIBLES						
Mobiliario y equipo de administración	-	-	-	-	-	-
MOBILIARIO Y EQUIPO EDUCACIONAL Y RECREATIVO	-	-	-	-	-	-
Equipo e Instrumental Medico y de Laboratorio	-	-	-	-	-	-
VEHICULOS Y EQUIPO DE TRANSPORTE	-	-	-	-	-	-
Equipo de Defensa y Seguridad	-	-	-	-	-	-
MAQUINARIA OTROS EQUIPOS Y HERRAMIENTAS	-	-	-	-	-	-
Activos Biologicos	-	-	-	-	-	-
Bienes Inmuebles	-	-	-	-	-	-
ACTIVOS INTANGIBLES						
INVERSION PUBLICA						
Obra Publica en Bienes de Dominio Publico	-	-	-	-	-	-
Obra Publica en Bienes Propios	-	-	-	-	-	-
Proyectos Productivos y Acciones de Fomento	-	-	-	-	-	-
INVERSIONES FINANCIERAS Y OTRAS PROVISIONES						
Inversiones para el Fomento de Actividades Productivas	-	-	-	-	-	-
Acciones y Participaciones de Capital	-	-	-	-	-	-
Compra de Titulos y Valores	-	-	-	-	-	-
Concesion de Prestamos	-	-	-	-	-	-
Inversiones en Fideicomisos, Mandatos y Otros Análogos	-	-	-	-	-	-
Otras Inversiones Financieras	-	-	-	-	-	-
Provisiones para Contingencias y Otras Erogaciones Especiales	-	-	-	-	-	-
PARTICIPACIONES Y APORTACIONES						
Participaciones	-	-	-	-	-	-
Aportaciones	-	-	-	-	-	-
Convenios	-	-	-	-	-	-
DEUDA PUBLICA						
Amortización de la Deuda Publica	-	-	-	-	-	-
Intereses de la Deuda Publica	-	-	-	-	-	-
Comisiones de la Deuda Pública	-	-	-	-	-	-
Gasto de la Deuda pública	-	-	-	-	-	-
Costo por Coberturas	-	-	-	-	-	-
Apoyos Financieros	-	-	-	-	-	-
Adeudos de Ejercicios Fiscales Anteriores	-	-	-	-	-	-
(Adefas)	-	-	-	-	-	-
Total del Egreso	7,364,694.00	4,727,354.34	12,092,048.34	12,092,048.34	11,937,034.64	-


LIC. ALEJANDRO ANTONIO MOLINA TAPIA
 DIRECTOR GENERAL DEL FIDEICOMISO
 FONDO SAN LUIS PARA LA MICRO EMPRESA

C.P. LUIS MANUEL HERRERA RODRIGUEZ
 AUDITORES EMPRESARIALES ALCAE SC

FONDO SAN LUIS PARA LA MICROEMPRESA
ESTADO ANALITICO DEL EJERCICIO DEL PRESUPUESTO DE EGRESOS
CAPITULO DE GASTO
DEL 01/01/2024 AL 31/12/24
(CIFRAS EN PESOS)

CONCEPTO	Autorizado	Ampliación Reducción	Modificado	Devengado	Pagado	Subejercicio
1000 SERVICIOS PERSONALES	-	-	-	-	-	-
2000 MATERIALES Y SUMINISTROS	198,000.00	78,878.75	119,121.25	119,121.25	119,121.25	-
3000 SERVICIOS GENERALES	1,646,694.00	4,806,233.09	6,452,927.09	6,452,927.09	6,297,913.39	-
4000 TRANSFERENCIAS ASIGNACIONES S	5,520,000.00	-	5,520,000.00	5,520,000.00	5,520,000.00	-
5000 BIENES MUEBLES, INMUEBLES E IN	-	-	-	-	-	-

TOTAL DEL EGRESO 7,364,694.00 **4,727,354.34** **12,092,048.34** **12,092,048.34** **11,937,034.64** **-**


LIC. ALEJANDRO ANTONIO MOLINA TABIA

DIRECTOR GENERAL DEL FIDEICOMISO
FONDO SAN LUIS PARA LA MICRO EMPRESA


C.P. LUIS MANUEL HERRERA RODRIGUEZ
AUDITORES EMPRESARIALES ALCAE SC

Bajo protesta de decir verdad declaramos que los Estados Financieros y sus notas, son razonables, correctos y son responsabilidad del emisor.

FONDO SAN LUIS PARA LA MICROEMPRESA
 ESTADO ANALÍTICO DEL EJERCICIO DEL PRESUPUESTO DE EGRESOS
 Clasificación Funcional (Finalidad y Función)
 DEL 01/01/2024 AL 31/12/24
 (CIFRAS EN PESOS)

Concepto	Egresos					Subejercicio 6 = (3 - 4)
	Aprobado	Ampliaciones/ (Reducciones)	Modificado	Devengado	Pagado	
	1	2	3 = (1 + 2)	4	5	
Gobierno						
Legislación						
Justicia						
Coordinación de la Política de Gobierno						
Relaciones Exteriores						
Asuntos Financieros y Hacendarios						
Seguridad Nacional						
Asuntos de Orden Público y de Seguridad Interior						
Otros Servicios Generales						
Desarrollo Social						
Protección Ambiental						
Vivienda y Servicios a la Comunidad						
Salud						
Recreación, Cultura y Otras Manifestaciones Sociales						
Educación						
Protección Social						
Otros Asuntos Sociales						
Desarrollo Económico						
Asuntos Económicos, Comerciales y Laborales en General	7,364,694.00	4,727,354.34	12,092,048.34	12,092,048.34	11,937,034.64	0.00
Agropecuaria, Silvicultura, Pesca y Caza						
Combustibles y Energía						
Minería, Manufacturas y Construcción						
Transporte						
Comunicaciones						
Turismo						
Ciencia, Tecnología e Innovación						
Otras Industrias y Otros Asuntos Económicos						
Otras no Clasificadas en Funciones Anteriores						
Transacciones de la Deuda Pública / Costo Financiero de la Deuda						
Transferencias, Participaciones y Aportaciones entre Diferentes Niveles y Ordenes de Gobierno						
Saneamiento del Sistema Financiero						
Adeudos de Ejercicios Fiscales Anteriores						
Total del Egreso	7,364,694.00	4,727,354.34	12,092,048.34	12,092,048.34	11,937,034.64	0.00



LIC. ALEJANDRO ANTONIO MOLINA TAPIA
 DIRECTOR GENERAL DEL FIDEICOMISO
 FONDO SAN LUIS PARA LA MICRO EMPRESA



C.P. LUIS MANUEL HERRERA RODRIGUEZ
 AUDITORES EMPRESARIALES ALCAE SC


Bajo protesta de decir verdad declaramos que los Estados Financieros y sus notas, son razonables, correctos y son responsabilidad del emisor.

FONDO SAN LUIS PARA LA MICROEMPRESA
 ESTADO ANALITICO DEL EJERCICIO DEL PRESUPUESTO DE EGRESOS
 CLASIFICACION POR FUENTE DE FINANCIAMIENTO
 DEL 01/01/2024 AL 31/12/24
 (CIFRAS EN PESOS)

CONCEPTO	Autorizado	Ampliación Reducción	Modificado	Devengado	Pagado	Subejercicio
NO ETIQUETADO						
1 RECURSOS PROPIOS	7,364,694.00	4,727,354.34	12,092,048.34	12,092,048.34	11,937,034.64	-
2 RECURSOS GOBIERNO DEL EDO	-	-	-	-	-	-
Total del Egreso	7,364,694.00	4,727,354.34	12,092,048.34	12,092,048.34	11,937,034.64	-



LIC. ALEJANDRO ANTONIO MOLINA TAPIA
 DIRECTOR GENERAL DEL FIDEICOMISO
 FONDO SAN LUIS PARA LA MICRO EMPRESA



C.P. LUIS MANUEL HERRERA RODRIGUEZ
 AUDITORES EMPRESARIALES ALCAE SC


Bajo protesta de decir verdad declaramos que los Estados Financieros y sus notas, son razonables, correctos y son responsabilidad del emisor.

FONDO SAN LUIS PARA LA MICROEMPRESA
Gasto por Categoría Programática
ESTADO ANALÍTICO DEL EJERCICIO DEL PRESUPUESTO DE EGRESOS
DEL 01/01/2024 AL 31/12/24
(CIFRAS EN PESOS)

Concepto	Egresos					Subejercicio 6 = (3 - 4)
	Aprobado	Ampliaciones/ (Reducciones)	Modificado	Devengado	Pagado	
	1	2	3 = (1 + 2)	4	5	
Programas						
Subsidios: Sector Social y Privado o Entidades Federativas y Municipios						
Sujetos a Reglas de Operación						
Otros Subsidios						
Desempeño de las Funciones						
Prestación de Servicios Públicos						
Provisión de Bienes Públicos						
Planeación, seguimiento y evaluación de políticas públicas						
Promoción y fomento	7,364,694.00	4,727,354.34	12,092,048.34	12,092,048.34	11,937,034.64	
Regulación y supervisión						
Funciones de las Fuerzas Armadas (Únicamente Gobierno Federal)						
Específicos						
Proyectos de Inversión						
Administrativos y de Apoyo						
Apoyo al proceso presupuestario y para mejorar la eficiencia institucional						
Apoyo a la función pública y al mejoramiento de la gestión						
Operaciones ajenas						
Compromisos						
Obligaciones de cumplimiento de resolución jurisdiccional						
Desastres Naturales						
Obligaciones						
Pensiones y jubilaciones						
Aportaciones a la seguridad social						
Aportaciones a fondos de estabilización						
Aportaciones a fondos de inversión y reestructura de pensiones						
Programas de Gasto Federalizado (Gobierno Federal)						
Gasto Federalizado						
Participaciones a entidades federativas y municipios						
Costo financiero, deuda o apoyos a deudores y ahorradores de la banca						
Adeudos de ejercicios fiscales anteriores						
Total del Egreso	7,364,694.00	4,727,354.34	12,092,048.34	12,092,048.34	11,937,034.64	-



LIC. ALEJANDRO ANTONIO MOLINA TAPIA
DIRECTOR GENERAL DEL FIDEICOMISO
FONDO SAN LUIS PARA LA MICRO EMPRESA



C.P. LUIS MANUEL HERRERA RODRIGUEZ
AUDITORES EMPRESARIALES ALCAE SC

Bajo protesta de decir verdad declaramos que los Estados Financieros y sus notas, son razonables, correctos y son responsabilidad del emisor.

FONDO SAN LUIS PARA LA MICROEMPRESA
 ESTADO ANALITICO DEL EJERCICIO DEL PRESUPUESTO DE EGRESOS
 UNIDAD RESPONSABLE
 DEL 01/01/2024 AL 31/12/24
 (CIFRAS EN PESOS)

CONCEPTO	Autorizado	Ampliación Reducción	Modificado	Devengado	Pagado	Subejercicio
U535 FONDO SAN LUIS PARA LA MICROEMPRESA	7,364,694.00	4,727,354.34	12,092,048.34	12,092,048.34	11,937,034.64	-
Total del Egreso	7,364,694.00	4,727,354.34	12,092,048.34	12,092,048.34	11,937,034.64	-



 LIC. ALEJANDRO ANTONIO MOLINA PARIÁ
 DIRECTOR GENERAL DEL FIDEICOMISO
 FONDO SAN LUIS PARA LA MICRO EMPRESA


 C.P. LUIS MANUEL HERRERA RODRIGUEZ
 AUDITORES EMPRESARIALES ALCAE SC

Bajo protesta de decir verdad declaramos que los Estados Financieros y sus notas, son razonables, correctos y son responsabilidad del emisor.


FONDO SAN LUIS PARA LA MICROEMPRESA
 ESTADO ANALÍTICO DEL EJERCICIO DEL PRESUPUESTO DE EGRESOS
 DISTRIBUCION GEOGRAFICA
 DEL 01/01/2024 AL 31/12/24
 (CIFRAS EN PESOS)

CONCEPTO	Autorizado	Ampliación Reducción	Modificado	Devengado	Pagado	Subejercicio
24 SAN LUIS POTOSI	7,364,694.00	4,727,354.34	12,092,048.34	12,092,048.34	11,937,034.64	-
Total del Egreso	7,364,694.00	4,727,354.34	12,092,048.34	12,092,048.34	11,937,034.64	-



LIC. ALEJANDRO ANTONIO MOLINA TAPIA
 DIRECTOR GENERAL DEL FIDEICOMISO

FONDO SAN LUIS PARA LA MICRO EMPRESA



C.P. LUIS MANUEL HERRERA RODRIGUEZ
 AUDITORES EMPRESARIALES ALCAE SC

Bajo protesta de decir verdad declaramos que los Estados Financieros y sus notas, son razonables, correctos y son responsabilidad del emisor.

FONDO SAN LUIS PARA LA MICROEMPRESA

Conciliación entre los Egresos Presupuestarios y los Gastos Contables
Correspondiente al período del 1 de enero al 31 de Diciembre de 2024

12,092,048

1. Total de egresos presupuestarios

2. Menos egresos presupuestarios no contables 0

2.1 Materias Primas y Materiales de Producción y Comercialización	0
2.2 Materiales y Suministros	0
2.3 Mobiliario y Equipo de Administración	0
2.4 Mobiliario y Equipo Educacional y Recreativo	0
2.5 Equipo e Instrumental Médico y de Laboratorio	0
2.6 Vehículos y Equipo de Transporte	0
2.7 Equipo de Defensa y Seguridad	0
2.8 Maquinaria, Otros Equipos y Herramientas	0
2.9 Activos Biológicos	0
2.10 Bienes Inmuebles	0
2.11 Activos Intangibles	0
2.12 Obra Pública en Bienes de Dominio Público	0
2.13 Obra Pública en Bienes Propios	0
2.14 Acciones y Participaciones de Capital	0
2.15 Compra de Títulos y Valores	0
2.16 Concesión de Préstamos	0
2.17 Inversiones en Fideicomisos, Mandatos y Otros Análogos	0
2.18 Provisiones para Contingencias y Otras Erogaciones Especiales	0
2.19 Amortización de la Deuda Pública	0
2.20 Adeudos de Ejercicios Fiscales Anteriores (ADEFAS)	0
2.21 Otros Egresos Presupuestales No Contables	0

3. Más Gastos Contables No Presupuestarios 1,052,291


3.1 Estimaciones, Depreciaciones, Deterioros, Obsolescencia y Amortizaciones	\$1,021,354.00
3.2 Provisiones	0
3.3 Disminución de inventarios	0
3.4 Aumento por insuficiencia de estimaciones por pérdida o obsolescencia	0
3.5 Aumento por insuficiencia de provisiones	0
3.6 Otros Gastos	0
3.7 Otros Gastos Contables No Presupuestales	30,937

4. Total de Gasto Contable 13,144,339

Nota: El concepto de Otros Gastos Contables No Presupuestales, se registra con signo negativo derivado del acreditamiento del IVA pagado a que tiene derecho la entidad al ser objeto de este impuesto.



LIC. ALEJANDRO ANTONIO MOLINA TAPIA
DIRECTOR GENERAL DEL FIDEICOMISO
FONDO SAN LUIS PARA LA MICRO EMPRESA



CP. LUIS MANUEL HERRERA RODRIGUEZ
AUDITORES EMPRESARIALES ALCAE SC
CED. PROF. 5454832

FONDO SAN LUIS PARA LA MICROEMPRESA

EVALUACION DE LA EJECUCION DEL PROGRAMA
AL MES DE DICIEMBRE 2024

Nombre del indicador: MONTO COLOCADO

Objetivo del indicador: MEDIR EL MONTO DE AVANCE DE LA CANTIDAD COLOCADA AL MES CON BASE A LA META PLANTEADA DE COLOCACIÓN.

Variables que interviniere:
MONTO COLOCADO AL MES
META DE MONTO DE COLOCACIÓN ANUAL

Unidad de Medida: MILLONES DE PESOS

Base de comparación: Monto acumulado al mes Vs. Meta anual planteada de colocación.

Interpretación del indicador: Muestra el avance del monto colocado al mes que se reporta con respecto a la colocación anual planteada en el programa.

MONTO COLOCADO (MDP)

MONTO COLOCADO AL MES
QUE SE INFORMA 2024

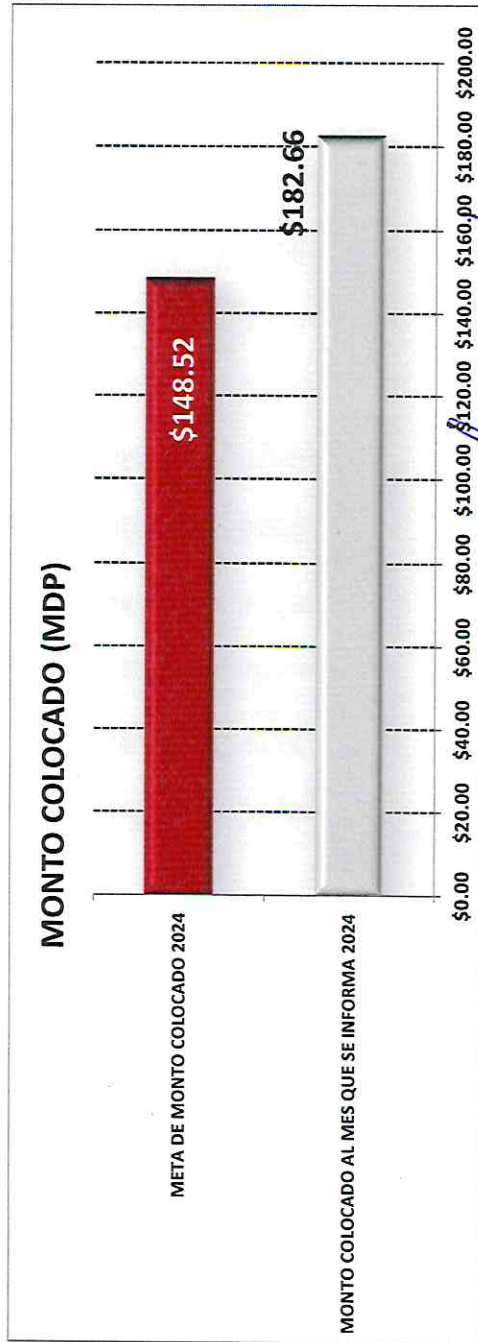
\$182.66

AVANCE DE
CUMPLIMIENTO DE LA
META

META DE MONTO
COLOCADO 2024

\$148.52

122.99%



FONDO SAN LUIS PARA LA MICROEMPRESA
 AV. SALVADOR NAVA NO. 2992
 SAN LUIS POTOSI, S.LP.

INFORMACIÓN DEL GASTO POR CATEGORÍA PROGRAMÁTICA
 AL MES DE DICIEMBRE 2024

CLAVE PROGRAMÁTICA		CONCEPTO	METAS		VALUACIÓN MODIFICADA	AVANCE PROGRAMÁTICO		AVANCE FINANCIERO	
PP	CA		INDICADOR	CANTIDAD		CANTIDAD	%	PAGADO	%
F	2.2.4.2.0	FINANCIAMIENTO PARA EL DESARROLLO	MONTO DE FINANCIAMIENTOS OTORGADOS	148,521,000.00	0.00	182,668,368.30	122.99%	11,937,034.64	98.72%

DEFINICION DEL INDICADOR: LLEVAR UN REGISTRO Y CONTROL DEL MONTO COLOCADO A PROYECTOS PRODUCTIVOS, CON EL OBJETIVO DE MEDIR EL CUMPLIMIENTO DE LA META PLANTEADA, EN RELACION AL PRESUPUESTO ASIGNADO AL PROGRAMA




FONDO SAN LUIS PARA LA MICROEMPRESA
EVALUACION DE LA EJECUCION PRESUPUESTARIA
AL MES DE DICIEMBRE 2024

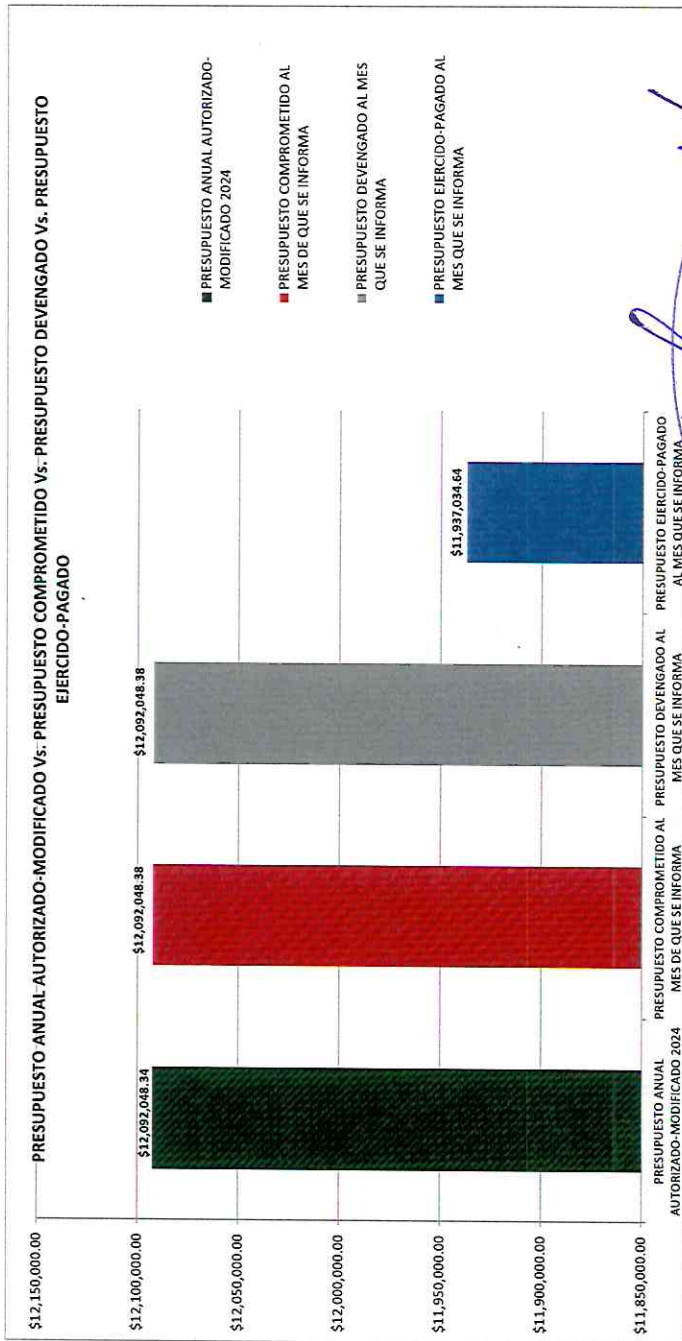
Nombre del Indicador: MONTO DE PRESUPUESTO AUTORIZADO-MODIFICADO Vs. PRESUPUESTO COMPROMETIDO Vs. PRESUPUESTO DEVENGADO Vs. PRESUPUESTO EJERCIDO-PAGADO
Objetivo del Indicador: DETERMINAR EL MONTO DEL PRESUPUESTO COMPROMETIDO, EL PRESUPUESTO DEVENGADO, EL PRESUPUESTO EJERCIDO-PAGADO Vs. PRESUPUESTO ANUAL AUTORIZADO-MODIFICADO

Variables que Intervinieron:
MONTO EJERCIDO-PAGADO DEL PRESUPUESTO AL MES
MONTO DEL PRESUPUESTO ANUAL AUTORIZADO-MODIFICADO

Unidad de Medida:
MILLONES DE PESOS

Base de comparación: Monto anual autorizado-modificado Vs. Monto del presupuestado comprometido Vs. Monto del presupuestado devengado Vs. Monto de presupuestado ejercido-pagado
Interpretación del Indicador: Muestra el avance del ejercicio del presupuesto comprometido, devengado y ejercido-pagado contra el presupuesto anual autorizado y modificado

	MONTO	PORCENTAJE DE AVANCE
PRESUPUESTO ANUAL AUTORIZADO-MODIFICADO 2024	\$12,092,048.34	
PRESUPUESTO COMPROMETIDO AL MES DE QUE SE INFORMA	\$12,092,048.38	100.00%
PRESUPUESTO DEVENGADO AL MES DE QUE SE INFORMA	\$12,092,048.38	100.00%
PRESUPUESTO EJERCIDO-PAGADO AL MES DE QUE SE INFORMA	\$11,937,034.64	98.72%



[Handwritten signature]

FONDO SAN LUIS PARA LA MICROEMPRESA
EVALUACION DE LA EJECUCION PRESUPUESTARIA
AL MES DE DICIEMBRE 2024

Nombre del indicador: PROPORCION DEL EJERCICIO DE GASTO POR CAPITULO
Objetivo del indicador: DETERMINAR EL PORCENTAJE DE APLICACIÓN DEL GASTO POR CAPITULO

Unidad de Medida: MILLONES DE PESOS / PORCENTAJE

Variables que intervinieron:
TOTAL DEL PRESUPUESTO DE GASTO POR CAPITULO
TOTAL DEL EJERCICIO DEL PRESUPUESTO POR CAPITULO AL MES

Base de comparación: Monto presupuestado por capítulo de gasto Vs. Monto ejercicio por capítulo de gasto

Interpretación del indicador: Muestra el avance del ejercicio de presupuesto por capítulo

	PRESUPUESTO EJERCIDO Y PAGADO AL MES QUE SE INFORMA	PRESUPUESTADO ANUAL AUTORIZADO Y/O MODIFICADO 2024	AVANCE DE APLICACIÓN
CAPITULO 2000	\$ 119,121.25	\$ 119,121.25	100.00%
CAPITULO 3000	\$ 6,297,913.39	\$ 6,452,927.09	97.60%
CAPITULO 4000	\$ 5,520,000.00	\$ 5,520,000.00	100.00%
CAPITULO 5000	\$ 11,937,034.64	\$ 12,092,048.34	98.72%



[Handwritten signature]

FONDO SAN LUIS PARA LA MICROEMPRESA
EVALUACION DE LA EJECUCION PRESUPUESTARIA
AL MES DE DICIEMBRE 2024

Nombre del Indicador: MONTO DEL PRESUPUESTO EJERCIDO POR CLASIFICACION ECONOMICA

Objetivo del indicador: DETERMINAR EL MONTO DEL PRESUPUESTO QUE SE HA EJERCIDO AL MES QUE SE REPORTA POR EL TIPO DE GASTO


Variables que intervinieron:
MONTO EJERCIDO DEL PRESUPUESTO POR GASTO DE CAPITAL Y CORRIENTE
MONTO DEL PRESUPUESTO ANUAL POR GASTO DE CAPITAL Y CORRIENTE

Unidad de Medida: MILLONES DE PESOS

Base de comparación: Monto ejercido al mes

Interpretación del indicador: Muestra el avance del ejercicio del presupuesto de manera acumulada al mes que se reporta con base a la clasificación económica del gasto.

PRESUPUESTO EJERCIDO DE GASTO DE CAPITAL \$0.00
PRESUPUESTO EJERCIDO DE GASTO CORRIENTE \$11,937,034.64



DESARROLLO DE MICROPROYECTOS PRODUCTIVOS DEL ESTADO DE SLP(FID BANCENTRO 0351
ESTADO DE ACTIVIDADES
DEL 01 DE ENERO AL 31 DE DICIEMBRE DEL 2024
(CIFRAS EN PESOS)


CONCEPTO	2024	2023
INGRESOS Y OTROS BENEFICIOS	346,450	480,796
INGRESOS DE GESTIÓN	346,450	480,796
IMPUESTOS	-	-
CUOTAS Y APORTACIONES DE SEGURIDAD SOCIAL	-	-
CONTRIBUCIONES DE MEJORAS	-	-
DERECHOS	-	-
PRODUCTOS	346,450	480,796
4150 PRODUCTOS DE TIPO CORRIENTE	346,450	480,796
APROVECHAMIENTOS	-	-
INGRESOS POR VENTA DE BIENES Y PRESTACIONES DE SERVICIOS	-	-
4310 INGRESOS FINANCIEROS (INTERES)	-	-
PARTICIPACIONES, APORTACIONES, CONVENIOS, INCENTIVOS DERIVADOS DE LA COLABORACION FISCAL, FONDOS DISTINTOS DE APORTACIONES, TRANSFERENCIAS, ASIGNACIONES, SUBSIDIOS Y SUBVENCIONES, Y PENSIONES Y JUBILACIONES	-	-
PARTICIPACIONES, APORTACIONES, CONVENIOS, INCENTIVOS DERIVADOS DE LA COLABORACION FISCAL, FONDOS DISTINTOS DE APORTACIONES	-	-
4220 TRANSFERENCIAS, ASIGNACIONES, SUBSIDIOS Y SUBVENCIONES Y PENSIONES Y JUBILACIONES	-	-
OTROS INGRESOS Y BENEFICIOS		
INGRESOS FINANCIEROS		
INCREMENTO POR VARIACION DE INVENTARIOS		
DISMINUCION DEL EXCESO DE ESTIMACIONES POR PERDIDA O DETERIORO U OBSOLESCENCIA		
DISMINUCION DEL EXCESO DE PROVISIONES		
OTROS INGRESOS Y BENEFICIOS VARIOS		
TOTAL DE INGRESOS Y OTROS BENEFICIOS:	346,450	480,796
EGRESOS:		
GASTOS Y OTRAS PERDIDAS	165,674	102,008
GASTOS DE FUNCIONAMIENTO	142,822	87,938
SERVICIOS PERSONALES	-	-
MATERIALES Y SUMINISTROS	-	-
SERVICIOS GENERALES	142,822	87,938
TRANSFERENCIAS, ASIGNACIONES, SUBSIDIOS Y OTRAS AYUDAS	-	-
TRANSFERENCIAS INTERNAS Y ASIGNACIONES AL SEC PUBLICO	-	-
TRANSFERENCIAS AL RESTO DEL SEC PUBLICO	-	-
SUBSIDIOS Y SUBVENCIONES	-	-
AYUDAS SOCIALES	-	-
PENSIONES Y JUBILACIONES	-	-
TRANSFERENCIAS A FIDEICOMISOS MANDATOS Y CONTRATOS ANALOGOS	-	-
TRANSFERENCIAS A LA SEGURIDAD SOCIAL	-	-
DONATIVOS	-	-
TRANSFERENCIAS AL EXTERIOR	-	-
PARTICIPACIONES Y APORTACIONES	-	-
PARTICIPACIONES	-	-
APORTACIONES	-	-
CONVENIOS	-	-
INTERESES, COMISIONES Y OTROS GASTOS DE LA DEUDA PÚBLICA	-	-
INTERESES DE LA DEUDA PÚBLICA	-	-
COMISIONES DE LA DEUDA PÚBLICA	-	-
GASTOS DE LA DEUDA PÚBLICA	-	-
COSTOS POR COBERTURA	-	-
APOYOS FINANCIEROS	-	-
OTROS GASTOS Y PÉRDIDAS EXTRAORDINARIAS	22,852	14,070
ESTIMACIONES, DEPRECIACIONES, DETERIOROS, OBSOLESCENCIAS Y AMORTIZACIONES	-	-
PROVISIONES	-	-
DISMINUCIONES DE INVENTARIO	-	-
5590 OTROS GASTOS	22,852	14,070
INVERSIÓN PÚBLICA	-	-
INVERSIÓN PÚBLICA NO CAPITALIZABLE	-	-
TOTAL GASTO Y OTRAS PÉRDIDAS	165,674	102,008
RESULTADO DEL EJERCICIO (AHORRO/ DESAHORRO)	180,776	378,788


LIC. ALEJANDRO ANTONIO MOLINA TAPIA
DIRECTOR DE PRODUCTOS FINANCIEROS

CP. LUIS MANUEL HERRERA RODRIGUEZ
AUDITORES EMPRESARIALES ALCAE SC
CED. PROF. 5454832

DESARROLLO DE MICROPROYECTOS PRODUCTIVOS DEL ESTADO DE SLP(FID BANCENTRO 035198 4)
ESTADO DE VARIACION EN HACIENDA PUBLICA
DEL 01 DE ENERO AL 31 DE DICIEMBRE DEL 2024
 (CIFRAS EN PESOS)

Concepto	Hacienda publica/ patrimonio contribuido	Hacienda Publica patrimonio Generado de Ejercicios anteriores	Hacienda Publica Patrimonio Generado del ejercicio	Exceso o Insuficiencia en la actualizacion de la Hacienda Publica/Patrimonio	Total
Hacienda Pública / Patrimonio Contribuido Neto de 2023					
Aportaciones	70,946,343	-	-	-	70,946,343
Donaciones de Capital	70,946,343	-	-	-	70,946,343
Actualización de la Hacienda Pública/Patrimonio					
Hacienda Pública / Patrimonio Generado Neto de 2023		12,933,478	378,788		13,312,267
Resultados del Ejercicio (Ahorro/Desahorro)			378,788		378,788
Resultados de Ejercicios Anteriores		12,933,478	-		12,933,478
Revalúos					
Reservas					
Rectificación de resultados de Ejercicio Anteriores					
Exceso o Insuficiencia en la Actualización de la Hacienda Pública/ Patrimonio Neto 2023		-	-		-
Resultado por Posición Monetaria					
Resultado por Tenencia de Activos no Monetarios					
Hacienda pública/Patrimonio Neto Final de 2023	70,946,343	12,933,478	378,788		84,258,610
Cambios en la Hacienda Pública / Patrimonio Contribuido Neto del Ejercicio 2024					
Aportaciones					
Donaciones de Capital					
Actualización de la Hacienda Pública/Patrimonio					
Variaciones de la Hacienda Pública / Patrimonio Generado Neto de 2024		378,789	198,012		180,777
Resultados del Ejercicio (Ahorro/Desahorro)			180,776		180,776
Resultados de Ejercicios Anteriores		378,789	-		378,788
Revalúos					0
Reservas					
Rectificaciones de Resultados de Ejercicios Anteriores					
Cambios en el exceso o insuficiencia en la actualización de la Hacienda Pública / Patrimonio Neto 2024					
Resultado por Posición Monetaria					
Resultado por Tenencia de Activos no Monetarios					
Hacienda pública/Patrimonio Neto Final de 2024	70,946,343	13,312,267	180,776		84,439,386


 LIC. ALEJANDRO ANTONIO MOLINA TAPIA
 DIRECTOR DE PRODUCTOS FINANCIEROS


 CP. LUIS MANUEL HERBERT RODRIGUEZ
 AUDITORES EMPRESARIALES ALCAE SC
 CED PROF 544-4832

Bajo protesta de decir verdad declaramos que los Estados Financieros y sus notas, son razonables, correctos y son responsabilidad del emisor.
 Ley General de Contabilidad Gubernamental

DESARROLLO DE MICROPROYECTOS PRODUCTIVOS DEL ESTADO DE SLP(FID BANCENTRO 035198 4)
ESTADO DE CAMBIOS EN LA SITUACIÓN FINANCIERA
DEL 01 DE ENERO AL 31 DE DICIEMBRE DEL 2024
(CIFRAS EN PESOS)

ACTIVO			PASIVO		
ACTIVO CIRCULANTE	ORIGEN	APLICACIÓN	PASIVO CIRCULANTE	ORIGEN	APLICACIÓN
EFFECTIVO Y EQUIVALENTES	-	-	CUENTAS POR PAGAR A CORTO PLAZO	-	-
1111 EFECTIVO	-	-	2111 SERVICIOS PERSONALES POR PAGAR	-	-
1112 BANCOS TESORERIA	-	-	2112 PROVEEDORES	-	-
DERECHO A RECIBIR EFECTIVO O EQUIVLANTE	-	180,777	2116 INTERES Y COMISION POR PAGAR	-	-
1121 INVERSIONES FINANCIERAS	-	-	2117 RETENCIONES Y CONTRIBUCIONES POR PAGAR	-	-
1123 DEUDORES DIVERSOS POR COBRAR	-	-	2119 OTRAS CUENTAS POR PAGAR	-	-
1124 INGRESOS POR COBRAR	-	-	2161 FONDOS EN GARANTIA A CORTO PLAZO	-	-
1126 PRESTAMOS OTORGADOS A CORTO PLAZO	-	-	DOCUMENTOS POR PAGAR A CORTO PLAZO	-	-
1126 PERSTAMOS OTORGADOS (INTERES VIC)	-	-	PORCION DE DEUDA PUBLICA A CORTO PLAZO	-	-
1126 PRESTAMOS OTORGADOS(INTERES VENCIDO)	-	-	TITULOS Y VALORES A CORTO PLAZO	-	-
DERECHO A RECIBIR BIENES O SERVICIOS	-	-	PASIVO DIFERIDO A CORTO PLAZO	-	-
INVENTARIOS	-	-	FONDO Y BIENES DE TERCEROS EN GARNATIA Y/ADMNON A CP	-	-
ALMACENES	-	-	PROVISIONES A CORTO PLAZO	-	-
ESTIMACIONES POR PERDIDAO DETERIOROR DE ACTIVOS C	-	-	OTROS PASIVOS A CORTO PLAZO	-	-
1161 ESTIMACIONES DE CUENTAS INCORABLES	-	-	TOTAL PASIVO CIRCULANTE	-	-
OTROS ACTIVOS CIRCULANTES	-	-	PASIVO NO CIRCULANTE	-	-
1194 BIENES INMUEBLES DERIVADOS DE EMBARGOS	-	-	CUENTAS POR PAGAR A LARGO PLAZO	-	-
TOTAL ACTIVO CIRCULANTE	0	180,777	DOCUMENTOS POR PAGAR A LARGO PLAZO	-	-
ACTIVO NO CIRCULANTE	-	-	2229 DOCUMENTOS POR PAGAR	-	-
INVERSIONES FINANCIERAS A LARGO PLAZO	-	-	DEUDA PUBLICA A LARGO PLAZO (ENTIDADES FINANCIER	-	-
1213 FIDEICOMISO, MANDATOS	-	-	DEUDA PUBLICA LARGO PLAZO	-	-
1214 PARTICIPACIONES Y APORTACIONES DE CAPITAL	-	-	PASIVOS DIFERIDOS A LARGO PLAZO	-	-
DERECHOS A RECIBIR EFECTIVO O EQUIVALENTES A LP	-	-	FONDOS Y BIENES DE TERCEROS EN GARANTIA Y/O ADMNON A LP	-	-
1123 DEUDORES DIVERSOS A LARGO PLAZO	-	-	PROVISIONES A LARGO PLAZO	-	-
1222 DEUDORES DIVERSOS	-	-	2269 OTRAS PROVISIONES	-	-
1224 PRESTAMOS OTORGADOS A LP	-	-	TOTAL PASIVO NO CIRCULANTE	-	-
BIENES INMUEBLES, INFRAESTRUCTURA Y	-	-	TOTAL PASIVO	-	-
CONSTRUCCIONES EN PROCESO	-	-	HACIENDA PUBLICA/PATRIMONIO	-	-
1230 BIENES INMUEBLES	-	-	HACIENDA PÚBLICA/ PATRIMONIO CONTRIBUIDO	-	-
BIENES MUEBLES	-	-	APORTACIONES	-	-
1240 BIENES MUEBLES	-	-	3110 PATRIMONIO	-	-
ACTIVOS INTANGIBLES	-	-	DONACIÓN DE CAPITAL	-	-
1251 SOFTWARE/LICENCIAS	-	-	ACTUALIZACIÓN DE LA HACIENDA PÚBLICA	-	-
1252 MARCAS	-	-	HACIENDA PUBLICA/PATRIMONIO GENERADO	180,777	-
DEPRECIACION, DETERIORO Y AMORTIZACION ACUMULADA	-	-	RESULTADO DEL EJERCICIO(AHORRO/DESAHORRO)	-	-
1261 DEPRECIACIONES BIENES INMUEBLES	-	-	3220 RESULTADO DE EJERCICIOS ANTERIORES	-	-
1263 DEPRECIACIONES BIENES MUEBLES	-	-	3230 REVALUOS	-	-
1265 AMORTIZACION BIENES INTANGIBLES	-	-	RESERVAS	-	-
ACTIVOS DIFERIDOS	-	-	RECTIFICACIONES DE RESULTADOS DE EJ. ANTERIORES	-	-
ESTIMACIÓN POR PERDIDA O DETERIORO DE ACTIVOS NO	-	-	EXCESO O INSUFICIENCIA EN LA ACTUALIZACION	-	-
CIRCULANTES	-	-	DE LA HACIENDA PÚBLICA/PATRIMONIO	-	-
OTROS ACTIVOS NO CIRCULANTES	-	-	RESULTADO POR POSICION MONETARIA	-	-
TOTAL ACTIVO NO CIRCULANTE	-	-	RESULTADO POR TENENCIA DE ACITVOS NO MONETARIOS	-	-
TOTAL DEL ACTIVO	-	180,777	TOTAL HACIENDA PUBLICA	180,777	-
			TOTAL PASIVO Y HACIENDA PUBLICA	180,777	-
			TOTAL ORIGEN Y APLICACIÓN	180,777	180,777

LIC. ALEJANDRO ANTONIO MOLINA TAPIA
DIRECTOR DE PRODUCTOS FINANCIEROS

CP. LUIS MANUEL HERRERA RODRIGUEZ
AUDITORES EMPRESARIALES ALCAE SC
CEO PROF 564832

Bajo protesta de decir verdad declaramos que los Estados Financieros y sus notas, son razonables, correctos y son responsabilidad del emisor.
Ley General de Contabilidad Gubernamental

DESARROLLO DE MICROPROYECTOS PRODUCTIVOS DEL ESTADO DE SLP (FID BANCENTRO 035198.4)
ESTADO DE FLUJOS DE EFECTIVO
DEL 01 DE ENERO AL 31 DE DICIEMBRE DEL 2024
(CIFRAS EN PESOS)

Concepto	2024	2023
Flujos de Efectivo de las Actividades de Operación		
Origen	346,450	480,796
Impuestos		
Cuotas y Aportaciones de Seguridad Social		
Contribuciones de mejoras		
Derechos		
Productos	346,450	480,796
Aprovechamientos		
Ingresos por Venta de Bienes y Servicios	-	-
Participaciones, Aportaciones, Convenios, Incentivos, Derivados de la colaboración Fiscal y Fondos Distintos de Aportaciones		
Transferencias, Asignaciones y Subsidios y Otras Ayudas	-	-
Otros Orígenes de Operación		
	165,674	102,008
Aplicación		
Servicios Personales	-	-
Materiales y Suministros	-	-
Servicios Generales	142,822	87,938
Transferencias Internas y Asignaciones al Sector Público		
Transferencias al resto del Sector Público		
Subsidios y Subvenciones	-	-
Ayudas Sociales		
Pensiones y Jubilaciones		
Transferencias a Fideicomisos, Mandatos y Contratos Análogos		
Transferencias a la Seguridad Social	-	-
Donativos		
Transferencias al Exterior		
Participaciones		
Aportaciones		
Convenios		
Otras Aplicaciones de Operación	22,852	14,070
Flujos de Efectivo de las Actividades de Operación	180,776	378,788
Flujos de Efectivo de las Actividades de Inversión		
Origen		
Bienes Inmuebles, Infraestructura y Construcciones en Proceso	-	56,535,020
Bienes Muebles		
Otros Orígenes de Inversión	-	56,535,020
Aplicación		
Bienes Inmuebles, Infraestructura y Construcciones en Proceso	-	53,857,609
Bienes Muebles		
Otras Aplicaciones de Inversión	-	53,857,609
Flujos Netos de Efectivo por Actividades de Inversión	2,325,330	2,677,411
Flujo de Efectivo de las Actividades de Financiamiento		
Origen		
Endeudamiento Neto		
Interno		
Externo		
Otros Orígenes de Financiamiento		
Aplicación		
Servicios de la Deuda		
Interno		
Externo		
Otras Aplicaciones de Financiamiento		
Flujos netos de Efectivo por Actividades de Financiamiento		
Incremento/Disminución Neta en el Efectivo y Equivalentes al Efectivo	2,144,554	3,056,199
Efectivo y Equivalentes al Efectivo al Inicio del Ejercicio	10,802,455	7,746,256
Efectivo y Equivalentes al Efectivo al Final del Ejercicio	8,657,901	10,802,455

LIC. ALEJANDRO ANTONIO MOLINA TAPIA
DIRECTOR DE PRODUCTOS FINANCIEROS

CP. LUIS MANUEL HERRERA RODRIGUEZ
AUDITORES EMPRESARIALES ALCAE SC
CED PROF 5454832

Bajo protesta de decir verdad declaramos que los Estados Financieros y sus notas, son razonables, correctos y son responsabilidad del emisor.
Ley General de Contabilidad Gubernamental

DESARROLLO DE MICROPROYECTOS PRODUCTIVOS DEL ESTADO DE SUREPID BANCENTRO 035198-4)
ESTADO ANALITICO DEL ACTIVO
DEL 01 DE ENERO AL 31 DE DICIEMBRE DEL 2024
(CIFRAS EN PESOS)

CONCEPTO	SALDO INICIAL	CARGOS DEL PERIODO	ABONOS DEL PERIODO	SALDO FINAL	VARIACION DEL PERIODO
ACTIVO CIRCULANTE	84,236,609	109,894,927	109,714,150	84,439,386	180,777
1111 Efectivo	84,236,609	-	109,714,150	84,439,386	180,777
1112 Bancos/Tesorería	-	-	-	-	-
Efectivo y Equivalentes	10,602,455	53,959,023	56,102,577	8,657,901	2,144,554
1121 Inversiones financieras de corto plazo	-	-	-	-	-
1123 Daudores diversos por cobrar a Corto Plazo	73,456,155	55,936,904	53,611,573	75,781,485	2,325,331
1126 Préstamos otorgados a Corto Plazo	-	-	-	-	-
Derechos a Recibir Efectivo o Equivalentes	84,256,609	109,894,927	109,714,150	84,439,386	180,777
Derechos a Recibir Bienes o Servicios	-	-	-	-	-
Inventarios	-	-	-	-	-
Almacenes	-	-	-	-	-
1161 (Estimaciones para cuentas inobrables por Derechos a recibir efectivo	-	-	-	-	-
Estimación por Pérdidas o Deterioro de Activos	-	-	-	-	-
1193 Bienes derivados de embargos, decomisos,	-	-	-	-	-
1194 Bienes Inmuebles, derechos de embargos, decomisos,	-	-	-	-	-
Otros Activos Circulantes	-	-	-	-	-
ACTIVO NO CIRCULANTE	-	-	-	-	-
1213 Fideicomisos, Mandatos y Contratos Análogos	-	-	-	-	-
1214 Participaciones y Aportaciones de Capital	-	-	-	-	-
Inversiones Financieras a Largo Plazo	-	-	-	-	-
1222 DEUDONES DIVERSOS A LARGO PLAZO	-	-	-	-	-
1224 Préstamos Otorgados a Largo Plazo	-	-	-	-	-
Derechos a Recibir Efectivo o Equivalentes a Largo Plazo	-	-	-	-	-
1231 Terrenos	-	-	-	-	-
1233 Edificios no habitacionales	-	-	-	-	-
Bienes Inmuebles, Infraestructura y Construcciones en Proceso	-	-	-	-	-
1241 Mobiliario y Equipo de Administración	-	-	-	-	-
1242 Mobiliario y Equipo Educativo y Recreativo	-	-	-	-	-
1244 Equipo de Transporte	-	-	-	-	-
1246 Maquinaria, otros Equipos y Herramientas	-	-	-	-	-
Bienes Muebles	-	-	-	-	-
1251 Software	-	-	-	-	-
1252 PATENTES, MARCAS Y DERECHOS	-	-	-	-	-
1254 Licencias	-	-	-	-	-
Activos Intangibles	-	-	-	-	-
1261 Depreciación Acumulada de Bienes Inmuebles	-	-	-	-	-
1263 Depreciación Acumulada de Bienes Muebles	-	-	-	-	-
1265 Amortización Acumulada de Activos Intangibles	-	-	-	-	-
Depreciación, Deterioro y Amortización Acumulada de Bienes	-	-	-	-	-
Activos Diferidos	-	-	-	-	-
Estimación por Pérdida o Deterioro de Activos no Circulantes	-	-	-	-	-
Otros Activos no Circulantes	-	-	-	-	-


CP. LUIS MANUEL IBERBERA TORRES
AUDITORES EMPRESARIALES ALCAE SC
CED PROF 515-1832

LIC. ALEJANDRO ANTONIO MOLINA TAPIA
DIRECTOR DE PRODUCTOS FINANCIEROS

Bajo protesta de decir verdad declaramos que los Estados Financieros y sus notas, son razonables, correctos y son responsabilidad del emisor.
Ley General de Contabilidad Gubernamental

(FID BANCENTRO 035198 4)
ESTADO ANALÍTICO DE INGRESO PRESUPUESTAL
 DEL 01/01/2024 AL 31/12/2024
 (CIFRAS EN PESOS)

Rubro de Ingresos/ Fuente de Financiamiento	Ingreso				Diferencia
	Estimado	Ampliaciones/ (Reducciones)	Modificado	Devengado	
Impuestos	-	-	-	-	-
Cuotas y Aportaciones de Seguridad Social	-	-	-	-	-
Contribuciones de Mejoras	-	-	-	-	-
Derechos	-	-	-	-	-
51 Productos	16,160	330,290	346,450	346,450	330,290
Aprovechamientos	-	-	-	-	-
Ingresos por Venta de Bienes, Prestación de Servicios y Otros Ingresos	-	-	-	-	-
73 Participaciones, Aportaciones, Convenios, Transferencias, Asignaciones, Subsidios y Subver	-	-	-	-	-
91 Ingresos Derivados de Financiamiento	-	-	-	-	-
TOTAL	16,160	330,290	346,450	346,450	330,290
				Ingresos excedentes	330,290




LIC. ALEJANDRO ANTONIO MOLINA TAPIA
DIRECTOR DE PRODUCTOS FINANCIEROS

CP. LUIS MANUEL HERRERA RODRIGUEZ
AUDITORES EMPRESARIALES ALCAE SC
CED. PROF 5454832

Bajo protesta de decir verdad declaramos que los Estados Financieros y sus notas, son razonables, correctos y son responsabilidad del emisor.
 Ley General de Contabilidad Gubernamental

(FID BANCENTRO 035198 4)
 ESTADO ANALÍTICO DE INGRESO PRESUPUESTAL
 DEL 01/01/2024 AL 31/12/2024
 (CIFRAS EN PESOS)

Rubro de Ingresos/ Fuente de Financiamiento	Ingreso				Diferencia
	Estimado	Ampliaciones/ (Reducciones)	Modificado	Devengado	
Ingresos del Poder Ejecutivo Federal o Estatal y de los Municipios	-	-	-	-	-
Impuestos	-	-	-	-	-
Cuotas y Aportaciones de Seguridad Social	-	-	-	-	-
Contribuciones de Mejoras	-	-	-	-	-
Derechos	-	-	-	-	-
1 Productos	-	-	-	-	-
2 Aprovechamientos	-	-	-	-	-
Participaciones, Aportaciones, Convenios, Transferencias, Asignaciones, Subsidios y Subvenciones, y Pensiones y Jubilaciones	-	-	-	-	-
Ingresos Derivados de Financiamiento	-	-	-	-	-
Ingresos de los Entes Públicos de los Poderes Legislativo y Judicial, de los Organos Autonomos y del Sector Paraestatal o Paramunicipal, así como de las Empresas Productivas del Estado	-	-	-	-	-
Cuotas y Aportaciones de Seguridad Social	-	-	-	-	-
Productos	-	-	-	-	-
Ingresos por Venta de Bienes, Prestación de Servicios y Otros Ingresos	-	-	-	-	-
3 Transferencias, Asignaciones, Subsidios y Subvenciones, y Pensiones y Jubilaciones	-	-	-	-	-
Ingresos Derivados de Financiamientos	-	-	-	-	-
Ingresos Derivados de Financiamientos	-	-	-	-	-
TOTAL	-	-	-	-	-
					Ingresos excedentes



LIC. ALEJANDRO ANTONIO MOLINA TAPIA
 DIRECTOR DE PRODUCTOS FINANCIEROS



CP. LUIS MANUEL HERRERA RODRIGUEZ
 AUDITORES EMPRESARIALES ALCAE SC
 CED. PROF 5454832

Bajo protesta de decir verdad declaramos que los Estados Financieros y sus notas, son razonables, correctos y son responsabilidad del emisor.
 Ley General de Contabilidad Gubernamental

DESARROLLO DE MICROPROYECTOS PRODUCTIVOS DEL ESTADO DE SLP(FID BANCENTRO 035198 4)

**Conciliación entre los Ingresos Presupuestarios y Contables
Correspondiente al periodo del 1 de Enero al 31 de Diciembre del 2024**

(Cifras en pesos)

1. Ingresos Presupuestarios	346,450
2. Más ingresos contables no presupuestarios	0
2.1 Ingresos Financieros	0
2.2 Incremento por Variación de Inventarios	0
2.3 Disminución del exceso de estimaciones por pérdida o deterioro u obsolescencia	0
2.4 Disminución del exceso de provisiones	0
2.5 Otros ingresos y beneficios varios	0
2.6 Otros ingresos contables no presupuestarios	0
3. Menos ingresos presupuestarios no contables	0
3.1 Aprovechamientos Patrimoniales	0
3.2 Ingresos derivados de financiamientos	0
3.3 Otros Ingresos presupuestarios no contables	0
4. Ingresos Contables (4 = 1 + 2 - 3)	346,450


LIC. ALEJANDRO ANTONIO MOLINA TAPIA
DIRECTOR DE PRODUCTOS FINANCIEROS



CP. LUIS MANUEL HERRERA RODRIGUEZ
AUDITORES EMPRESARIALES ALCAE SC
CED. PROF 5454832

DESARROLLO DE MICROPROYECTOS PRODUCTIVOS DEL EDO. DE S.L.P.(FID BANCENRO 035198 4)

ESTADO ANALÍTICO DEL EJERCICIO DEL PRESUPUESTO DE EGRESOS

Clasificación Administrativa

DEL 01/01/2024 AL 31/12/24

(CIFRAS EN PESOS)

Concepto	Egresos					Subejercicio
	Aprobado	Ampliaciones/ (Reducciones)	Modificado	Devengado	Pagado	
	1	2	3 = (1 + 2)	4	5	
FID BANCENRO 0351984	16,160.00	149,513.51	165,673.51	165,673.51	165,673.51	0.00
SISTEMA DE FINANCIAMIENTO PARA EL DESARROLLO DEL EDO DE SLP (INGRESOS PROPIOS)						
SISTEMA DE FINANCIAMIENTO PARA EL DESARROLLO DEL EDO DE SLP (RECURSOS ESTATALES)						
Total del Egreso	16,160.00	149,513.51	165,673.51	165,673.51	165,673.51	0.00



LIC. ALEJANDRO ANTONIO MOLINA TAPIA
DIRECTOR DE PRODUCTOS FINANCIEROS



C.P. LUIS MANUEL HERRERA RODRIGUEZ
AUDITORES EMPRESARIALES ALCAE SC

Bajo protesta de decir verdad declaramos que los Estados Financieros y sus notas, son razonables, correctos y son responsabilidad del emisor.

DESARROLLO DE MICROPROYECTOS PRODUCTIVOS DEL EDO. DE S.L.P.(FID BANCENTRO 035198 4)

ESTADO ANALÍTICO DEL EJERCICIO DEL PRESUPUESTO DE EGRESOS

Clasificación Administrativa

DEL 01/01/2024 AL 31/12/24

(CIFRAS EN PESOS)

Concepto	Egresos					Subejercicio
	Aprobado	Ampliaciones/ (Reducciones)	Modificado	Devengado	Pagado	
	1	2	3 = (1 + 2)	4	5	6 = (3 - 4)
Poder Ejecutivo	0.00	0.00	0.00	0.00	0.00	0.00
Poder Legislativo						
Poder Judicial						
Órganos Autónomos						
Total del Egreso	0.00	0.00	0.00	0.00	0.00	0.00

NO APLICA

**LIC. ALEJANDRO ANTONIO MOLINA
TAPIA**

DIRECTOR DE PRODUCTOS FINANCIEROS

C.P. LUIS MANUEL HERRERA RODRIGUEZ

AUDITORES EMPRESARIALES ALCAE SC

Bajo protesta de decir verdad declaramos que los Estados Financieros y sus notas, son razonables, correctos y son responsabilidad del emisor.

Sector Paraestatal del Gobierno (Federal/Estatal/Municipal) de San Luis Potosí

ESTADO ANALÍTICO DEL EJERCICIO DEL PRESUPUESTO DE EGRESOS

Clasificación Administrativa

DEL 01/01/2024 AL 31/12/24

(CIFRAS EN PESOS)

Concepto	Egresos					Subejercicio 6 = (3 - 4)
	Aprobado	Ampliaciones/ (Reducciones)	Modificado	Devengado	Pagado	
	1	2	3 = (1 + 2)	4	5	
Entidades Paraestatales y Fideicomisos No Empresariales y No Financieros	0.00	0.00	0.00	0.00	0.00	0.00
Instituciones Públicas de la Seguridad Social						
Entidades Paraestatales Empresariales No Financieras con Participación Estatal Mayoritaria						
Fideicomisos Empresariales No Financieros con Participación Estatal Mayoritaria						
Entidades Paraestatales Empresariales Financieras Monetarias con Participación Estatal Mayoritaria						
Entidades Paraestatales Empresariales Financieras No Monetarias con Participación Estatal Mayoritaria						
Fideicomisos Financieros Públicos con Participación Estatal Mayoritaria						
Entidades Paramunicipales (en sus diferentes clasificaciones)						
Total del Egreso	0.00	0.00	0.00	0.00	0.00	0.00

NO APLICA


LIC. ALEJANDRO ANTONIO MOLINA TAPIA
 DIRECTOR DE PRODUCTOS FINANCIEROS


C.P. LUIS MANUEL HERRERA RODRIGUEZ
 AUDITORES EMPRESARIALES ALCAE SC

Bajo protesta de decir verdad declaramos que los Estados Financieros y sus notas, son razonables, correctos y son responsabilidad del emisor.

ESTADO ANALÍTICO DEL EJERCICIO DEL PRESUPUESTO DE EGRESOS

Clasificación Económica (por Tipo de Gasto)

DEL 01/01/2024 AL 31/12/24

(CIFRAS EN PESOS)

Concepto	Egresos					Subejercicio
	Aprobado	Ampliaciones/ (Reducciones)	Modificado	Devengado	Pagado	
	1	2	3 = (1 + 2)	4	5	
Gasto Corriente (Recursos Propios)	16,160.00	149,513.51	165,673.51	165,673.51	165,673.51	0.00
Gasto Corriente (Recursos Estatales)	0.00	0.00	0.00	0.00	0.00	0.00
Gasto de Capital (Recursos Propios)						
Gasto de Capital (Recursos Estatales)						
Amortización de la Deuda y Disminución de Pasivos						
Pensiones y Jubilaciones						
Participaciones						
Total del Egreso	16,160.00	149,513.51	165,673.51	165,673.51	165,673.51	0.00


LIC. ALEJANDRO ANTONIO MOLINA TAPIA
 DIRECTOR DE PRODUCTOS FINANCIEROS



C.P. LUIS MANUEL HERRERA RODRIGUEZ
 AUDITORES EMPRESARIALES ALCAE SC

Bajo protesta de decir verdad declaramos que los Estados Financieros y sus notas, son razonables, correctos y son responsabilidad del emisor.


DESARROLLO DE MICROPROYECTOS PRODUCTIVOS DEL EDO. DE S.L.P.(FID BANCENTRO 035198 4)
 ESTADO ANALÍTICO DEL EJERCICIO DEL PRESUPUESTO DE EGRESOS
 CLASIFICACION POR OBJETO DE DEL GASTO (CAPITULO Y CONCEPTO)
 DEL 01/01/2024 AL 31/12/24
 (CIFRAS EN PESOS)

CONCEPTO	Autorizado	Ampliación Reducción	Modificado	Devengado	Pagado	Subejercicio
SERVICIOS PERSONALES						
Remuneraciones al personal de carácter permanente						
REMUNERACIONES AL PERSONAL DE CARACTER TRANSITORIO						
Remuneraciones adicionales y especiales						
Seguridad Social						
Otras prestaciones sociales y económicas						
PREVISIONES						
PAGO DE ESTIMULOS A SERVIDORES PUBLICOS						
MATERIALES Y SUMINISTROS						
Materiales de administración, emisión de documentos y artículos						
Alimentos y utensilios						
Materias Primas y Materiales de Producción y Comercialización						
Materiales y artículos de construcción y de reparación						
PRODUCTOS QUIMICOS FARMACEUTICOS Y DE LABORATORIO						
Combustibles, lubricantes y aditivos						
VESTUARIO BLANCOS PRENDAS DE PROTECCION Y ARTICULOS						
Materiales y Suministros para Seguridad						
Herramientas, refacciones y accesorios menores						
SERVICIOS GENERALES	16,160.00	149,513.51	165,673.51	165,673.51	165,673.51	
Servicios básicos						
Servicios de arrendamiento						
Servicios profesionales, científicos, técnicos y otros servicios						
Servicios financieros, bancarios y comerciales						
Servicios de instalación, reparación, mantenimiento y conservación						
Servicios de comunicación social y publicidad						
Servicios de traslado y viáticos						
SERVICIOS OFICIALES						
Otros servicios generales						
TRANSFERENCIAS, ASIGNACIONES, SUBSIDIOS Y OTRAS AYUDAS						
TRANSFERENCIAS INTERNAS Y ASIGNACIONES AL SECTOR						
Transferencias al Resto del Sector Publico						
SUBSIDIOS Y SUBVENCIONES						
Ayudas Sociales						
Pensiones y Jubilaciones						
TRANSFERENCIAS A FIDEICOMISOS MANDATOS Y OTROS						
Transferencias a la Seguridad Social						
Donativos						
Transferencias al Exterior						

BIENES MUEBLES, INMUEBLES E INTANGIBLES				
Mobiliario y equipo de administración				
MOBILIARIO Y EQUIPO EDUCACIONAL Y RECREATIVO				
Equipo e Instrumental Medico y de Laboratorio				
VEHICULOS Y EQUIPO DE TRANSPORTE				
Equipo de Defensa y Seguridad				
MAQUINARIA OTROS EQUIPOS Y HERRAMIENTAS				
Activos Biologicos				
Bienes Inmuebles				
Activos intangibles				
INVERSION PUBLICA				
Obra Publica en Bienes de Dominio Publico				
Obra Publica en Bienes Propios				
Proyectos Productivos y Acciones de Fomento				
INVERSIONES FINANCIERAS Y OTRAS PROVISIONES				
Inversiones para el Fomento de Actividades Productivas				
Acciones y Participaciones de Capital				
Compra de Titulos y Valores				
Concesion de Prestamos				
Inversiones en Fideicomisos, Mandatos y Otros Análogos				
Otras Inversiones Financieras				
Provisiones para Contingencias y Otras Erogaciones Especiales				
PARTICIPACIONES Y APORTACIONES				
Participaciones				
Aportaciones				
Convenios				
DEUDA PUBLICA				
Amortización de la Deuda Publica				
Intereses de la Deuda Publica				
Comisiones de la Deuda Pública				
Gasto de la Deuda pública				
Costo por Coberturas				
Apoyos Financieros				
Adeudos de Ejercicios Fiscales Anteriores				
(Adefas)				
Total del Egreso	16,160.00	149,513.51	165,673.51	165,673.51



LIC. ALEJANDRO ANTONIO MOLINA TAPIA
 DIRECTOR DE PRODUCTOS FINANCIEROS



C.P. LUIS MANUEL HERRERA RODRIGUEZ
 AUDITORES EMPRESARIALES ALCAE SC

DESARROLLO DE MICROPROYECTOS PRODUCTIVOS DEL EDO. DE S.L.P.(FID BANCENTRO 035198 4)
 ESTADO ANALÍTICO DEL EJERCICIO DEL PRESUPUESTO DE EGRESOS
 CAPITULO DE GASTO
 DEL 01/01/2024 AL 31/12/24
 (CIFRAS EN PESOS)

CONCEPTO	Autorizado	Ampliación Reducción	Modificado	Devengado	Pagado	Subejercicio
1000 SERVICIOS PERSONALES	-	-	-	-	-	-
2000 MATERIALES Y SUMINISTROS	-	-	-	-	-	-
3000 SERVICIOS GENERALES	16,160.00	149,513.51	165,673.51	165,673.51	165,673.51	-
4000 TRANSFERENCIAS ASIGNACIONES S	-	-	-	-	-	-
5000 BIENES MUEBLES, INMUEBLES E IN	-	-	-	-	-	-
TOTAL DEL EGRESO	16,160.00	149,513.51	165,673.51	165,673.51	165,673.51	-

LIC. ALEJANDRO ANTONIO MOLINA TAPIA
 DIRECTOR DE PRODUCTOS FINANCIEROS

C.P. LUIS MANUEL HERRERA RODRIGUEZ
 AUDITORES EMPRESARIALES ALCAE SC

Bajo protesta de decir verdad declaramos que los Estados Financieros y sus notas, son razonables, correctos y son responsabilidad del emisor.

Concepto	Egresos					Subejercicio
	Aprobado	Ampliaciones/ (Reducciones)	Modificado	Devengado	Pagado	
	1	2	3 = (1 + 2)	4	5	
Gobierno						
Legislación						
Justicia						
Coordinación de la Política de Gobierno						
Relaciones Exteriores						
Asuntos Financieros y Hacendarios						
Seguridad Nacional						
Asuntos de Orden Público y de Seguridad Interior						
Otros Servicios Generales						
Desarrollo Social						
Protección Ambiental						
Vivienda y Servicios a la Comunidad						
Salud						
Recreación, Cultura y Otras Manifestaciones Sociales						
Educación						
Protección Social						
Otros Asuntos Sociales						
Desarrollo Económico						
Asuntos Económicos, Comerciales y Laborales en General	16,160.00	149,513.51	165,673.51	165,673.51	165,673.51	0.00
Agropecuaria, Silvicultura, Pesca y Caza						
Combustibles y Energía						
Minería, Manufacturas y Construcción						
Transporte						
Comunicaciones						
Turismo						
Ciencia, Tecnología e Innovación						
Otras Industrias y Otros Asuntos Económicos						
Otras no Clasificadas en Funciones Anteriores						
Transacciones de la Deuda Pública / Costo Financiero de la Deuda						
Transferencias, Participaciones y Aportaciones entre Diferentes Niveles y Ordenes de Gobierno						
Sancionamiento del Sistema Financiero						
Adeudos de Ejercicios Fiscales Anteriores						
Total del Egreso	16,160.00	149,513.51	165,673.51	165,673.51	165,673.51	0.00


LIC. ALEJANDRO ANTONIO MOLINA TAPIA
 DIRECTOR DE PRODUCTOS FINANCIEROS


C.P. LUIS MANUEL HERRERA RODRIGUEZ
 AUDITORES EMPRESARIALES ALCAE SC

Bajo protesta de decir verdad declaramos que los Estados Financieros y sus notas, son razonables, correctos y son responsabilidad del emisor.

DESARROLLO DE MICROPROYECTOS PRODUCTIVOS DEL EDO. DE S.L.P(FID BANCENTRO 035198 4)
 ESTADO ANALÍTICO DEL EJERCICIO DEL PRESUPUESTO DE EGRESOS
 CLASIFICACION POR FUENTE DE FINANCIAMIENTO
 DEL 01/01/2024 AL 31/12/24
 (CIFRAS EN PESOS)

CONCEPTO	Autorizado	Ampliación Reducción	Modificado	Devengado	Pagado	Subejercicio
NO ETIQUETADO						
1 RECURSOS PROPIOS	16,160.00	149,513.51	165,673.51	165,673.51	165,673.51	-
2 RECURSOS GOBIERNO DEL EDO	-	-	-	-	-	-
Total del Egreso	16,160.00	149,513.51	165,673.51	165,673.51	165,673.51	-

LIC. ALEJANDRO ANTONIO MOLINA TAPIA
 DIRECTOR DE PRODUCTOS FINANCIEROS

C.P. LUIS MANUEL HERRERA RODRIGUEZ
 AUDITORES EMPRESARIALES ALCAE SC

Bajo protesta de decir verdad declaramos que los Estados Financieros y sus notas, son razonables, correctos y son responsabilidad del emisor.

Concepto	Egresos					Gubejercicio
	Aprobado	Ampliaciones/ (Reducciones)	Modificado	Devengado	Pagado	
	1	2	3 = (1 + 2)	4	5	
Programas						
Subsidios: Sector Social y Privado o Entidades Federativas y Municipios						
Sujetos a Reglas de Operación						
Otros Subsidios						
Desempeño de las Funciones						
Prestación de Servicios Públicos						
Provisión de Bienes Públicos						
Planeación, seguimiento y evaluación de políticas públicas						
Promoción y fomento	16,160.00	149,513.51	165,673.51	165,673.51	165,673.51	
Regulación y supervisión						
Funciones de las Fuerzas Armadas (Únicamente Gobierno Federal)						
Específicos						
Proyectos de Inversión						
Administrativos y de Apoyo						
Apoyo al proceso presupuestario y para mejorar la eficiencia institucional						
Apoyo a la función pública y al mejoramiento de la gestión						
Operaciones ajenas						
Compromisos						
Obligaciones de cumplimiento de resolución jurisdiccional						
Desastres Naturales						
Obligaciones						
Pensiones y jubilaciones						
Aportaciones a la seguridad social						
Aportaciones a fondos de estabilización						
Aportaciones a fondos de inversión y reestructura de pensiones						
Programas de Gasto Federalizado (Gobierno Federal)						
Gasto Federalizado						
Participaciones a entidades federativas y municipios						
Costo financiero, deuda o apoyos a deudores y ahorradores de la banca						
Adeudos de ejercicios fiscales anteriores						
Total del Egreso	16,160.00	149,513.51	165,673.51	165,673.51	165,673.51	-


LIC. ALEJANDRO ANTONIO MOLINA TAPIA
DIRECTOR DE PRODUCTOS FINANCIEROS


C.P. LUIS MANUEL HERRERA RODRIGUEZ
AUDITORES EMPRESARIALES ALCAE SC

Bajo protesta de decir verdad declaramos que los Estados Financieros y sus notas, son razonables, correctos y son responsabilidad del emisor.

DESARROLLO DE MICROPROYECTOS PRODUCTIVOS DEL EDO. DE S.L.P.(FID BANCENTRO 035198 4)
 ESTADO ANALÍTICO DEL EJERCICIO DEL PRESUPUESTO DE EGRESOS
 UNIDAD RESPONSABLE
 DEL 01/01/2024 AL 31/12/24
 (CIFRAS EN PESOS)

CONCEPTO	Autorizado	Ampliación Reducción	Modificado	Devengado	Pagado	Subejercicio
0535 SISTEMA DE FINANCIAMIENTO PARA EL DESARROLLO DEL EDO DE SLP	16,160.00	149,513.51	165,673.51	165,673.51	165,673.51	-
Total del Egreso	16,160.00	149,513.51	165,673.51	165,673.51	165,673.51	-



LIC. ALEJANDRO ANTONIO MOLINA TAPIA
 DIRECTOR DE PRODUCTOS FINANCIEROS



C.P. LUIS MANUEL HERRERA RODRIGUEZ
 AUDITORES EMPRESARIALES ALCAE SC

Bajo protesta de decir verdad declaramos que los Estados Financieros y sus notas, son razonables, correctos y son responsabilidad del emisor.

DESARROLLO DE MICROPROYECTOS PRODUCTIVOS DEL EDO. DE S.L.P.(FID BANCENTRO 035198 4)
 ESTADO ANALÍTICO DEL EJERCICIO DEL PRESUPUESTO DE EGRESOS
 DISTRIBUCION GEOGRAFICA
 DEL 01/01/2024 AL 31/12/24
 (CIFRAS EN PESOS)

	CONCEPTO	Autorizado	Ampliación Reducción	Modificado	Devengado	Pagado	Subejercicio
24	SAN LUIS POTOSI	16,160.00	149,513.51	165,673.51	165,673.51	165,673.51	-
	Total del Egreso	16,160.00	149,513.51	165,673.51	165,673.51	165,673.51	-

LIC. ALEJANDRO ANTONIO MOLINA TAPIA
 DIRECTOR DE PRODUCTOS FINANCIEROS

C.P. LUIS MANUEL HERRERA RODRIGUEZ
 AUDITORES EMPRESARIALES ALCAE SC

Bajo protesta de decir verdad declaramos que los Estados Financieros y sus notas, son razonables, correctos y son responsabilidad del emisor.

DESARROLLO DE MICROPROYECTOS PRODUCTIVOS DEL EDO. DE S.L.P.(FID BANCENTRO 035198-4)
 Conciliación entre los Egresos Presupuestarios y los Gastos Contables
 Correspondiente al período del 1 de enero al 31 de Diciembre 2024

165,674

1. Total de egresos presupuestarios

2. Menos egresos presupuestarios no contables	0
2.1 Materias Primas y Materiales de Producción y Comercialización	0
2.2 Materiales y Suministros	0
2.3 Mobiliario y Equipo de Administración	0
2.4 Mobiliario y Equipo Educativo y Recreativo	0
2.5 Equipo e Instrumental Médico y de Laboratorio	0
2.6 Vehículos y Equipo de Transporte	0
2.7 Equipo de Defensa y Seguridad	0
2.8 Maquinaria, Otros Equipos y Herramientas	0
2.9 Activos Biológicos	0
2.10 Bienes Inmuebles	0
2.11 Activos Intangibles	0
2.12 Obra Pública en Bienes de Dominio Público	0
2.13 Obra Pública en Bienes Propios	0
2.14 Acciones y Participaciones de Capital	0
2.15 Compra de Títulos y Valores	0
2.16 Concesión de Préstamos	0
2.17 Inversiones en Fideicomisos, Mandatos y Otros Análogos	0
2.18 Provisiones para Contingencias y Otras Erogaciones Especiales	0
2.19 Amortización de la Deuda Pública	0
2.20 Adeudos de Ejercicios Fiscales Anteriores (ADEFAS)	0
2.21 Otros Egresos Presupuestales No Contables	0

3. Más Gastos Contables No Presupuestarios


3.1 Estimaciones, Depreciaciones, Deterioros, Obsolescencia y Amortizaciones	0
3.2 Provisiones	0
3.3 Disminución de inventarios	0
3.4 Aumento por insuficiencia de estimaciones por pérdida o deterioro u obsolescencia	0
3.5 Aumento por insuficiencia de provisiones	0
3.6 Otros Gastos	0
3.7 Otros Gastos Contables No Presupuestales	0

165,674

4. Total de Gasto Contable



CP. LUIS MANUEL HERRERA RODRIGUEZ
 AUDITORES EMPRESARIALES ALCAE SC
 CED. PROF. 5454832



LIC ALEJANDRO ANTONIO MOLINA TAPIA
 DIRECTOR DE PRODUCTOS FINANCIEROS

FIDEICOMISO IMPULSO A LA ECONOMIA FAMILIAR
ESTADO DE ACTIVIDADES
DEL 01 DE ENERO AL 31 DE DICIEMBRE DEL 2024
(CIFRAS EN PESOS)

CONCEPTO	2024	2023
INGRESOS Y OTROS BENEFICIOS	46,665	51,025
INGRESOS DE GESTIÓN	4,905	6,025
IMPUESTOS	-	-
CUOTAS Y APORTACIONES DE SEGURIDAD SOCIAL	-	-
CONTRIBUCIONES DE MEJORAS	-	-
DERECHOS	-	-
PRODUCTOS	4,905	6,025
4150 PRODUCTOS DE TIPO CORRIENTE	4,905	6,025
APROVECHAMIENTOS	-	-
INGRESOS POR VENTA DE BIENES Y PRESTACIONES DE SERVICIOS	-	-
4310 INGRESOS FINANCIEROS (INTERES)	-	-
PARTICIPACIONES, APORTACIONES, CONVENIOS, INCENTIVOS DERIVADOS DE LA COLABORACION FISCAL, FONDOS DISTINTOS DE APORTACIONES, TRANSFERENCIAS, ASIGNACIONES, SUBSIDIOS Y SUBVENCIONES, Y PENSIONES Y JUBILACIONES	41,760	45,000
PARTICIPACIONES, APORTACIONES, CONVENIOS, INCENTIVOS DERIVADOS DE LA COLABORACION FISCAL, FONDOS DISTINTOS DE APORTACIONES	-	-
4220 TRANSFERENCIAS, ASIGNACIONES, SUBSIDIOS Y SUBVENCIONES Y PENSIONES Y JUBILACIONES	41,760	45,000
OTROS INGRESOS Y BENEFICIOS		
INGRESOS FINANCIEROS		
INCREMENTO POR VARIACION DE INVENTARIOS		
DISMINUCION DEL EXCESO DE ESTIMACIONES POR PERDIDA O DETERIORO U OBSOLESCENCIA		
DISMINUCION DEL EXCESO DE PROVISIONES		
OTROS INGRESOS Y BENEFICIOS VARIOS		
TOTAL DE INGRESOS Y OTROS BENEFICIOS:	46,665	51,025
EGRESOS:		
GASTOS Y OTRAS PERDIDAS	41,760	41,760
GASTOS DE FUNCIONAMIENTO	36,000	36,000
SERVICIOS PERSONALES	-	-
MATERIALES Y SUMINISTROS	-	-
SERVICIOS GENERALES	36,000	36,000
TRANSFERENCIAS, ASIGNACIONES, SUBSIDIOS Y OTRAS AYUDAS	-	-
TRANSFERENCIAS INTERNAS Y ASIGNACIONES AL SEC PUBLICO	-	-
TRANSFERENCIAS AL RESTO DEL SEC PUBLICO	-	-
SUBSIDIOS Y SUBVENCIONES	-	-
AYUDAS SOCIALES	-	-
PENSIONES Y JUBILACIONES	-	-
TRANSFERENCIAS A FIDEICOMISOS MANDATOS Y CONTRATOS ANALOGOS	-	-
TRANSFERENCIAS A LA SEGURIDAD SOCIAL	-	-
DONATIVOS	-	-
TRANSFERENCIAS AL EXTERIOR	-	-
PARTICIPACIONES Y APORTACIONES	-	-
PARTICIPACIONES	-	-
APORTACIONES	-	-
CONVENIOS	-	-
INTERESES, COMISIONES Y OTROS GASTOS DE LA DEUDA PÚBLICA	-	-
INTERESES DE LA DEUDA PÚBLICA	-	-
COMISIONES DE LA DEUDA PÚBLICA	-	-
GASTOS DE LA DEUDA PÚBLICA	-	-
COSTOS POR COBERTURA	-	-
APOYOS FINANCIEROS	-	-
OTROS GASTOS Y PÉRDIDAS EXTRAORDINARIAS	5,760	5,760
ESTIMACIONES, DEPRECIACIONES, DETERIOROS, OBSOLESCENCIAS Y AMORTIZACIONES	-	-
PROVISIONES	-	-
DISMINUCIONES DE INVENTARIO	-	-
5590 OTROS GASTOS	5,760	5,760
INVERSIÓN PÚBLICA	-	-
INVERSIÓN PÚBLICA NO CAPITALIZABLE	-	-
TOTAL GASTO Y OTRAS PÉRDIDAS	41,760	41,760
RESULTADO DEL EJERCICIO(AHORRO/DESAHORRO)	4,905	9,265

LIC. JOVANNY DE JESUS RAMON CRUZ
COORDINADOR GENERAL EJECUTIVO DEL SIFIDE

LIC. GUILLERMO CAMARGO SERRANO
DIRECTOR GENERAL DE FINANCIAMIENTO Y OPERACIÓN

LC. EFRAIN ZARCO GONZALEZ
GERENTE OPERATIVO

CP. LUIS MANUEL HERRERA RODRIGUEZ
AUDITORES EMPRESARIALES ALCAE SC
CED PROF 9459831

FIDEICOMISO IMPULSO A LA ECONOMIA FAMILIAR
ESTADO DE SITUACIÓN FINANCIERA
AL 31 DE DICIEMBRE DEL 2024
(CIFRAS EN PESOS)

ACTIVO				PASIVO	
ACTIVO CIRCULANTE		2024	2023	PASIVO CIRCULANTE	
EFFECTIVO Y EQUIVALENTES	70,520	65,615	CUENTAS POR PAGAR A CORTO PLAZO	2024	2023
1111 EFECTIVO	0	0	2111 SERVICIOS PERSONALES POR PAGAR	0	0
1112 BANCOS TESORERIA	\$70,520	\$65,615	2112 PROVEEDORES	0	0
DERECHO A RECIBIR EFECTIVO O EQUIVLANTE	24,800,000	24,800,000	2116 INTERES Y COMISION POR PAGAR	0	0
1121 INVERSIONES FINANCIERAS	0	-	2117 RETENCIONES Y CONTRIBUCIONES POR PAGAR	0	0
1123 DEUDORES DIVERSOS POR COBRAR	24,800,000	24,800,000	2119 OTRAS CUENTAS POR PAGAR	0	0
1124 INGRESOS POR COBRAR	0	-	2161 FONDOS EN GARANTIA A CORTO PLAZO	0	0
1126 PRESTAMOS OTORGADOS A CORTO PLAZO	0	0	DOCUMENTOS POR PAGAR A CORTO PLAZO	0	0
1126 PERSTAMOS OTORGADOS (INTERES VIG)	0	-	PORCION DE DEUDA PUBLICA A LARGO PLAZO	0	0
1126 PRESTAMOS OTORGADOS(INTERES VENCIDO)	0	-	TITULOS Y VALORES A CORTO PLAZO	0	0
DERECHO A RECIBIR BIENES O SERVICIOS	0	-	PASIVO DIFERIDO A CORTO PLAZO	0	0
INVENTARIOS	0	-	FONDO Y BIENES DE TERCEROS EN GARNATIA Y/ADMNON A CP	0	0
ALMACENES	0	-	PROVISIONES A CORTO PLAZO	0	0
ESTIMACIONES POR PERDIDAO DETERIOROR DE ACTIVOS C	0	-	OTROS PASIVOS A CORTO PLAZO	0	0
1161 ESTIMACIONES DE CUENTAS INCOBRABLES	0	-	TOTAL PASIVO CIRCULANTE	0	0
OTROS ACTIVOS CIRCULANTES	0	-	PASIVO NO CIRCULANTE		
1194 BIENES INMUEBLES DERIVADOS DE EMBARGOS	0	-	CUENTAS POR PAGAR A LARGO PLAZO	0	0
TOTAL ACTIVO CIRCULANTE	24,870,520	24,865,615	DOCUMENTOS POR PAGAR A LARGO PLAZO	0	0
ACTIVO NO CIRCULANTE			2229 DOCUMENTOS POR PAGAR	0	0
INVERSIONES FINANCIERAS A LARGO PLAZO	0	0	DEUDA PUBLICA A LARGO PLAZO (ENTIDADES FINANCIER	0	0
1213 FIDEICOMISO, MANDATOS	0	0	DEUDA PUBLICA A LARGO PLAZO	0	0
1214 PARTICIPACIONES Y APORTACIONES DE CAPITAL	0	0	PASIVOS DIFERIDOS A LARGO PLAZO	0	0
DERECHOS A RECIBIR EFECTIVO O EQUIVALENTES A LP	0	0	FONDOS Y BIENES DE TERCEROS EN GARANTIA Y/O	0	0
1123 DEUDORES DIVERSOS A LARGO PLAZO	0	0	ADMINISTRACION A LARGO PLAZO	0	0
1222 DEUDORES DIVERSOS	0	0	PROVISIONES A LARGO PLAZO	0	0
1224 PRESTAMOS OTORGADOS A LP	0	0	2269 OTRAS PROVISIONES	0	0
BIENES INMUEBLES, INFRAESTRUCTURA Y	0	0	TOTAL PASIVO NO CIRCULANTE	0	0
CONSTRUCCIONES EN PROCESO	0	0	TOTAL PASIVO	0	0
1230 BIENES INMUEBLES	0	0	HACIENDA PUBLICA/PATRIMONIO		
BIENES MUEBLES	0	0	HACIENDA PÚBLICA/ PATRIMONIO CONTRIBUIDO	25,278,737	25,278,737
1240 BIENES MUEBLES	0	0	APORTACIONES	25,278,737	25,278,737
ACTIVOS INTANGIBLES	0	0	3110 PATRIMONIO	0	0
1251 SOFTWARE/LICENCIAS	0	0	DONACIÓN DE CAPITAL	0	0
1252 MARCAS	0	0	ACTUALIZACIÓN DE LA HACIENDA PÚBLICA/PATRIMONIO	0	0
DEPRECIACION, DETERIORO Y AMORTIZACION	0	0	HACIENDA PÚBLICA/ PATRIMONIO GENERADO	-408,217	-413,122
ACUMULADAD DE BIENES	0	0	RESULTADO DEL EJERCICIO(AHORRO/ DESAHORRO)	4,905	9,265
1261 DEPRECIACIONES BIENES INMUEBLES	0	0	3220 RESULT.EJERC.ANTERIORES	-413,122	-422,387
1263 DEPRECIACIONES BIENES MUEBLES	0	0	3230 REVALUOS	0	0
1265 AMORTIZACION BIENES INTANGIBLES	0	0	RESERVAS	0	0
ACTIVOS DIFERIDOS	0	0	RECTIFICACIONES DE RESULTADOS DE EJ. ANTERIORES	0	0
ESTIMACION POR PERDIDA O DETERIORO DE ACTIVOS NO	0	0	EXCESO O INSUFICIENCIA EN LA ACTUALIZACION	0	0
CIRCULANTES	0	0	DE LA HACIENDA PÚBLICA/PATRIMONIO	0	0
OTROS ACTIVOS NO CIRCULANTES	0	0	RESULTADO POR POSICION MONETARIA	0	0
			RESULTADO POR TENENCIA DE ACITVOS NO MONETARIOS	0	0
TOTAL ACTIVO NO CIRCULANTE	0	0	TOTAL HACIENDA PUBLICA/PATRIMONIO	24,870,520	24,865,615
TOTAL DEL ACTIVO	24,870,520	24,865,615	TOTAL DEL PASIVO Y HACIENDA PUBLICA	24,870,520	24,865,615

LIC. JOVANNY DE JESUS RAMON CRUZ
COORDINADOR GENERAL EJECUTIVO DEL SIFIDE

L.G. EFRAN ZARCO GONZALEZ
GERENTE OPERATIVO

LIC. GUILLERMO CAMARGO SERRANO
DIRECTOR GENERAL DE FINANCIAMIENTO Y OPERACIÓN

CP. LUIS MANUEL HERRERA RODRIGUEZ
AUDITORES EMPRESARIALES ALCAE SC
CER. PROF. 4454832

Bajo protesta de decir verdad declaramos que los Estados Financieros y sus notas, son razonables, correctos y son responsabilidad del emisor.
DECRETO DE CREACION DEL SISTEMA DE FINANCIAMIENTO PARA EL DESARROLLO DEL ESTADO DE SLP ART. OCTAVO FRACCION I Y II
REGALMENTO INTERIOR DEL SISITEMA DE FINANCIAMIENTO PARA EL DESARROLLO DEL ESTADO DE SLP ART. 12 FRACCION XV Y XX
LEY GENERAL DE CONTABILIDAD GUBERNAMENTAL ART. 3, 16 Y 52

FIDEICOMISO IMPULSO A LA ECONOMIA FAMILIAR
ESTADO DE VARIACION EN HACIENDA PUBLICA
DEL 01 DE ENERO AL 31 DE DICIEMBRE DEL 2024
(CIFRAS EN PESOS)

Concepto	Hacienda publica/ patrimonio contribuido	Hacienda Publica patrimonio Generado de Ejercicios anteriores	Hacienda Publica Patrimonio Generado del ejercicio	Exceso o insuficiencia en la actualizacion de la Hacienda Publica/Patrimonio	Total
Hacienda Pública / Patrimonio Contribuido Neto de 2023	25,278,737	-	-	-	25,278,737
Aportaciones	25,278,737				25,278,737
Donaciones de Capital					
Actualización de la Hacienda Pública/Patrimonio					
Hacienda Pública / Patrimonio Generado Neto de 2023		-	422,387	9,265	413,122
Resultados del Ejercicio (Ahorro/Desahorro)			9,265		9,265
Resultados de Ejercicios Anteriores		-	422,387		422,387
Revalúos					
Reservas					
Rectificación de resultados de Ejercicio Anteriores					
Exceso o Insuficiencia en la Actualización de la Hacienda Publica/ Patrimonio Neto 2023	-	-	-	-	-
Resultado por Posicion Monetaria					
Resultado por Tenencia de Activos no Monetarios					
Hacienda publica/Patrimonio Neto Final de 2023	25,278,737	-	422,387	9,265	24,865,615
Cambios en la Hacienda Pública / Patrimonio Contribuido Neto del Ejercicio 2024	-				-
Aportaciones					
Donaciones de Capital					
Actualización de la Hacienda Pública/Patrimonio					
Variaciones de la Hacienda Pública / Patrimonio Generado Neto de 2024			9,265	4,360	4,905
Resultados del Ejercicio (Ahorro/Desahorro)				4,905	4,905
Resultados de Ejercicios Anteriores			9,265		9,265
Revalúos					
Reservas					
Rectificaciones de Resultados de Ejercicios Anteriores					
Cambios en el exceso o insuficiencia en la actualización de la Hacienda Publica / Patrimonio Neto 2024					
Resultado por Posicion Monetaria					
Resultado por Tenencia de Activos no Monetarios					
Hacienda publica/Patrimonio Neto Final de 2024	25,278,737	-	413,122	4,905	24,870,520

LIC. JOVANNY DE JESUS RAMON CRUZ
COORDINADOR GENERAL EJECUTIVO DEL FIDE

LIC. EFRAIN ZARCO GONZALEZ
GERENTE OPERATIVO

LIC. GUILLERMO CAMARGO SERRANO
DIRECTOR GENERAL DE FINANCIAMIENTO Y OPERACIÓN

CP. LUIS MANUEL HERRERA RODRIGUEZ
AUDITORES EMPRESARIALES ALCAE SC
CDB PROF 3454832

Bajo protesta de decir verdad declaramos que los Estados Financieros y sus notas, son razonables, correctos y son responsabilidad del emisor,
 DECRETO DE CREACION DEL SISTEMA DE FINANCIAMIENTO PARA EL DESARROLLO DEL ESTADO DE SLP ART. OCTAVO FRACCION I Y II
 REGALMENTO INTERIOR DEL SISITEMA DE FINANCIAMIENTO PARA EL DESARROLLO DEL ESTADO DE SLP ART. 12 FRACCION XV Y XX
 LEY GENERAL DE CONTABILIDAD GUBERNAMENTAL ART. 3, 16 Y 52

**FIDEICOMISO IMPULSO A LA ECONOMIA FAMILIAR
ESTADO DE CAMBIOS EN LA SITUACIÓN FINANCIERA
DEL 01 DE ENERO AL 31 DE DICIEMBRE DEL 2024
(CIFRAS EN PESOS)**

ACTIVO			PASIVO		
ACTIVO CIRCULANTE	ORIGEN	APLICACIÓN	PASIVO CIRCULANTE	ORIGEN	APLICACIÓN
EFFECTIVO Y EQUIVALENTES		4,905	CUENTAS POR PAGAR A CORTO PLAZO		
1111 EFECTIVO			2111 SERVICIOS PERSONALES POR PAGAR		
1112 BANCOS TESORERIA			2112 PROVEEDORES		
DERECHO A RECIBIR EFECTIVO O EQUIVALENTE			2116 INTERES Y COMISION POR PAGAR		
1121 INVERSIONES FINANCIERAS			2117 RETENCIONES Y CONTRIBUCIONES POR PAGAR		
1123 DEUDORES DIVERSOS POR COBRAR			2119 OTRAS CUENTAS POR PAGAR		
1124 INGRESOS POR COBRAR			2161 FONDOS EN GARANTIA A CORTO PLAZO		
1126 PRESTAMOS OTORGADOS A CORTO PLAZO			DOCUMENTOS POR PAGAR A CORTO PLAZO		
1126 PERSTAMOS OTORGADOS (INTERES VIG)			PORCION DE DEUDA PUBLICA A LARGO PLAZO		
1126 PRESTAMOS OTORGADOS(INTERES VENCIDO)			TITULOS Y VALORES A CORTO PLAZO		
DERECHO A RECIBIR BIENES O SERVICIOS			PASIVO DIFERIDO A CORTO PLAZO		
INVENTARIOS			FONDO Y BIENES DE TERCEROS EN GARNATIA Y/ADMNON A CP		
ALMACENES			PROVISIONES A CORTO PLAZO		
ESTIMACIONES POR PERDIDAO DETERIOROR DE ACTIVOS C			OTROS PASIVOS A CORTO PLAZO		
1161 ESTIMACIONES DE CUENTAS INCOBRABLES					
OTROS ACTIVOS CIRCULANTES			TOTAL PASIVO CIRCULANTE		
1194 BIENES INMUEBLES DERIVADOS DE EMBARGOS					
TOTAL ACTIVO CIRCULANTE	0	4,905			
ACTIVO NO CIRCULANTE			PASIVO NO CIRCULANTE		
INVERSIONES FINANCIERAS A LARGO PLAZO			CUENTAS POR PAGAR A LARGO PLAZO		
1213 FIDEICOMISO, MANDATOS			DOCUMENTOS POR PAGAR A LARGO PLAZO		
1214 PARTICIPACIONES Y APORTACIONES DE CAPITAL			2229 DOCUMENTOS POR PAGAR		
DERECHOS A RECIBIR EFECTIVO O EQUIVALENTES A LP			DEUDA PUBLICA A LARGO PLAZO (ENTIDADES FINANCIER		
1123 DEUDORES DIVERSOS A LARGO PLAZO			DEUDA PUBLICA LARGO PLAZO		
1222 DEUDORES DIVERSOS			PASIVOS DIFERIDOS A LARGO PLAZO		
1224 PRESTAMOS OTORGADOS A LP			FONDOS Y BIENES DE TERCEROS EN GARANTIA Y/O ADMNON A LP		
BIENES INMUEBLES, INFRAESTRUCTURA Y			PROVISIONES A LARGO PLAZO		
CONSTRUCCIONES EN PROCESO			2269 OTRAS PROVISIONES		
1230 BIENES INMUEBLES			TOTAL PASIVO NO CIRCULANTE		
BIENES MUEBLES					
1240 BIENES MUEBLES			TOTAL PASIVO		
ACTIVOS INTANGIBLES					
1251 SOFTWARE/LICENCIAS			HACIENDA PUBLICA/PATRIMONIO		
1252 MARCAS			HACIENDA PÚBLICA/ PATRIMONIO CONTRIBUIDO		
DEPRECIACION, DETERIORO Y AMORTIZACION ACUMULADA			APORTACIONES		
1261 DEPRECIACIONES BIENES INMUEBLES			3110 PATRIMONIO		
1263 DEPRECIACIONES BIENES MUEBLES			DONACIÓN DE CAPITAL		
1265 AMORTIZACION BIENES INTANGIBLES			ACTUALIZACIÓN DE LA HACIENDA PÚBLICA		
ACTIVOS DIFERIDOS			HACIENDA PUBLICA/PATRIMONIO GENERADO	4,905	
ESTIMACIÓN POR PERDIDA O DETERIORO DE ACTIVOS NO			RESULTADO DEL EJERCICIO(AHORRO/DESAHORRO)		
CIRCULANTES			3220 RESULTADO DE EJERCICIOS ANTERIORES		
OTROS ACTIVOS NO CIRCULANTES			3230 REVALUOS		
			RESERVAS		
			RECTIFICACIONES DE RESULTADOS DE EJ. ANTERIORES		
			EXCESO O INSUFICIENCIA EN LA ACTUALIZACION		
			DE LA HACIENDA PÚBLICA/PATRIMONIO		
			RESULTADO POR POSICION MONETARIA		
			RESULTADO POR TENENCIA DE ACITVOS NO MONETARIOS		
TOTAL ACTIVO NO CIRCULANTE			TOTAL HACIENDA PUBLICA	4,905	
TOTAL DEL ACTIVO		4,905	TOTAL PASIVO Y HACIENDA PUBLICA	4,905	
			TOTAL ORIGEN Y APLICACION	4,905	4,905

LIC. JOVANNY DE JESUS RAMON CRUZ
COORDINADOR GENERAL EJECUTIVO DEL SIFIDE

LIC. EFRAN ZARCO GONZALEZ
GERENTE OPERATIVO

LIC. GUILLERMO DAMARCO SERRANO
DIRECTOR GENERAL DE FINANCIAMIENTO Y OPERACIÓN

CP. LUIS MANUEL HERRERA RODRIGUEZ
AUDITORES EMPRESARIALES ALCAE SC
CED PROF 5454832

Bajo protesta de decir verdad declaramos que los Estados Financieros y sus notas, son razonables, correctos y son responsabilidad del emisor.
DECRETO DE CREACION DEL SISTEMA DE FINANCIAMIENTO PARA EL DESARROLLO DEL ESTADO DE SLP ART. OCTAVO FRACCION I Y II
REGALMENTO INTERIOR DEL SISITEMA DE FINANCIAMIENTO PARA EL DESARROLLO DEL ESTADO DE SLP ART. 12 FRACCION XV Y XX
LEY GENERAL DE CONTABILIDAD GUBERNAMENTAL ART. 3, 16 Y 52

FIDEICOMISO IMPULSO A LA ECONOMIA FAMILIAR
 ESTADO DE FLUJOS DE EFECTIVO
 DEL 01 DE ENERO AL 31 DE DICIEMBRE DEL 2024
 (CIFRAS EN PESOS)

Concepto	2024	2023
Flujos de Efectivo de las Actividades de Operación		
Origen		
Impuestos	46,665	51,024
Cuotas y Aportaciones de Seguridad Social		
Contribuciones de mejoras		
Derechos		
Productos	4,905	6,024
Aprovechamientos		
Ingresos por Venta de Bienes y Servicios	-	-
Participaciones, Aportaciones, Convenios, Incentivos, Derivados de la colaboración Fiscal y Fondos Distintos de Aportaciones		
Transferencias, Asignaciones y Subsidios y Otras Ayudas	41,760	45,000
Otros Orígenes de Operación		
	41,760	41,760
Aplicación		
Servicios Personales	-	-
Materiales y Suministros	-	-
Servicios Generales	36,000	36,000
Transferencias Internas y Asignaciones al Sector Público		
Transferencias al resto del Sector Público		
Subsidios y Subvenciones	-	-
Ayudas Sociales		
Pensiones y Jubilaciones		
Transferencias a Fideicomisos, Mandatos y Contratos Análogos		
Transferencias a la Seguridad Social	-	-
Donativos		
Transferencias al Exterior		
Participaciones		
Aportaciones		
Convenios		
Otras Aplicaciones de Operación	5,760	5,760
Flujos de Efectivo de las Actividades de Operación	4,905	9,264
Flujos de Efectivo de las Actividades de Inversión		
Origen		
Bienes Inmuebles, Infraestructura y Construcciones en Proceso	-	-
Bienes Muebles		
Otros Orígenes de Inversión	-	-
Aplicación		
Bienes Inmuebles, Infraestructura y Construcciones en Proceso	-	-
Bienes Muebles		
Otras Aplicaciones de Inversión	-	-
Flujos Netos de Efectivo por Actividades de Inversión		
Flujo de Efectivo de las Actividades de Financiamiento		
Origen		
Endeudamiento Neto		
Interno		
Externo		
Otros Orígenes de Financiamiento		
Aplicación		
Servicios de la Deuda		
Interno		
Externo		
Otras Aplicaciones de Financiamiento		
Flujos netos de Efectivo por Actividades de Financiamiento		
Incremento/Disminución Neta en el Efectivo y Equivalentes al Efectivo	4,905	9,264
Efectivo y Equivalentes al Efectivo al Inicio del Ejercicio	65,615	56,351
Efectivo y Equivalentes al Efectivo al Final del Ejercicio	70,520	65,615

LIC. JOVANNY DE JESUS RAMON CRUZ
 COORDINADOR GENERAL EJECUTIVO DEL FIDE

LIC. GUILLERMO CAMARGO SERRANO
 DIRECTOR GENERAL DE FINANCIAMIENTO Y OPERACIÓN

LIC. EFRAÍN ZARCO GONZALEZ
 GERENTE OPERATIVO

CP. LUIS MANUEL HERRERA RODRIGUEZ
 AUDITORES EMPRESARIALES ALCAE SC
 CED PROF 5454832

Bajo protesta de decir verdad declaramos que los Estados Financieros y sus notas, son razonables, correctos y son responsabilidad del emisor.
 DECRETO DE CREACION DEL SISTEMA DE FINANCIAMIENTO PARA EL DESARROLLO DEL ESTADO DE SLP ART. OCTAVO FRACCION I Y II
 REGALMENTO INTERIOR DEL SISITEMA DE FINANCIAMIENTO PARA EL DESARROLLO DEL ESTADO DE SLP ART. 12 FRACCION XV Y XX
 LEY GENERAL DE CONTABILIDAD GUBERNAMENTAL ART. 3, 16 Y 52

IMPULSO A LA ECONOMIA FAMILIAR
ESTADO ANALÍTICO DE INGRESO PRESUPUESTAL
DEL 01/01/2024 AL 31/12/2024
(CIFRAS EN PESOS)

Rubro de Ingresos/ Fuente de Financiamiento	Ingreso				Diferencia
	Estimado	Ampliaciones/ (Reducciones)	Modificado	Recaudado	
Impuestos	-	-	-	-	-
Cuotas y Aportaciones de Seguridad Social	-	-	-	-	-
Contribuciones de Mejoras	-	-	-	-	-
Derechos	-	-	-	-	-
Productos	1,200	3,705	4,905	4,905	3,705
Aprovechamientos	-	-	-	-	-
Ingresos por Venta de Bienes, Prestación de Participaciones, Aportaciones, Convenios, Incentivos	-	-	-	-	-
Transferencias, Asignaciones, Subsidios y Subvención	41,760	-	41,760	41,760	-
Ingresos Derivados de Financiamiento	-	-	-	-	-
TOTAL	42,960	3,705	46,665	46,665	3,705
				Ingresos excedentes	3,705

LIC. JOVANNY DE JESUS RAMON CRUZ
COORDINADOR GENERAL EJECUTIVO DEL SIFIDE

LC EFRAIN ZARCO GONZALEZ
GERENTE OPERATIVO

LIC. GUILLERMO CAMARGO SERRANO
DIRECTOR GENERAL DE FINANCIAMIENTO Y OPERACIÓN

CP. LUIS MANUEL HERRERA RODRIGUEZ
AUDITORES EMPRESARIALES ALCAE SC
CED. PROF 5454832

Bajo protesta de decir verdad declaramos que los Estados Financieros y sus notas, son razonables, correctos y son responsabilidad del emisor.
DECRETO DE CREACION DEL SISTEMA DE FINANCIAMIENTO PARA EL DESARROLLO DEL ESTADO DE SLP ART. OCTAVO FRACCION I Y II
REGALMENTO INTERIOR DEL SISITEMA DE FINANCIAMIENTO PARA EL DESARROLLO DEL ESTADO DE SLP ART. 12 FRACCION XV Y XX
LEY GENERAL DE CONTABILIDAD GUBERNAMENTAL ART. 3, 16 Y 52

IMPULSO A LA ECONOMIA FAMILIAR						
ESTADO ANALÍTICO DE INGRESO PRESUPUESTAL						
DEL 01/01/2024 AL 31/12/2024						
(CIFRAS EN PESOS)						
Rubro de Ingresos/ Fuente de Financiamiento	Ingreso					Diferencia
	Estimado	Ampliaciones/ (Reducciones)	Modificado	Devengado	Recaudado	
Ingresos del Poder Ejecutivo Federal o Estatal y de los Municipios	-	-	-	-	-	-
Impuestos	-	-	-	-	-	-
Cuotas y Aportaciones de Seguridad Social	-	-	-	-	-	-
Contribuciones de Mejoras	-	-	-	-	-	-
Derechos	-	-	-	-	-	-
Productos	-	-	-	-	-	-
Aprovechamientos	-	-	-	-	-	-
Participaciones, Aportaciones, Convenios, Transferencias, Asignaciones, Subsidios y Subvenciones, y Pensiones y Jubilaciones	-	-	-	-	-	-
Ingresos Derivados de Financiamiento	-	-	-	-	-	-
Ingresos de los Entes Públicos de los Poderes Legislativo y Judicial, de los Organos Autonomos y del Sector Paraestatal o Paramunicipal, así como de las Empresas Productivas del Estado	-	-	-	-	-	-
Cuotas y Aportaciones de Seguridad Social	-	-	-	-	-	-
Productos	-	-	-	-	-	-
Ingresos por Venta de Bienes, Prestacion de Servicios y Otros Ingresos	-	-	-	-	-	-
Transferencias, Asignaciones, Subsidios y Subvenciones, y Pensiones y Jubilaciones	-	-	-	-	-	-
Ingresos Derivados de Financiamientos	-	-	-	-	-	-
Ingresos Derivados de Financiamientos	-	-	-	-	-	-
TOTAL	-	-	-	-	-	-
					Ingresos excedentes	-

N/A

LIC. JOVANNY DE JESUS RAMON CRUZ
COORDINADOR GENERAL EJECUTIVO DEL SIFIDE

LC EFRAÍN ZARCO GONZALEZ
GERENTE OPERATIVO

LIC. GUILLERMO CAMARGO SERRANO
DIRECTOR GENERAL DE FINANCIAMIENTO Y OPERACIÓN

CP. LUIS MANUEL HERRERA RODRIGUEZ
AUDITORES EMPRESARIALES ALCAE SC
CED. PROF 5454832

Bajo protesta de decir verdad declaramos que los Estados Financieros y sus notas, son razonables, correctos y son responsabilidad del emisor.
Ley General de Contabilidad Gubernamental

FIDEICOMISO IMPULSO A LA ECONOMIA FAMILIAR
 Conciliación entre los Ingresos Presupuestarios y Contables
 Correspondiente al periodo del 1 de Enero al 31 de Diciembre 2024
 (Cifras en pesos)

1. Ingresos Presupuestarios	\$46,665.00
2. Más ingresos contables no presupuestarios	-
2.1 Ingresos Financieros	0
2.2 Incremento por Variación de Inventarios	0
2.3 Disminución del exceso de estimaciones por pérdida o deterioro u obsolescencia	0
2.4 Disminución del exceso de provisiones	0
2.5 Otros ingresos y beneficios varios	0
2.6 Otros ingresos contables no presupuestarios	0
3. Menos ingresos presupuestarios no contables	-
3.1 Aprovechamientos Patrimoniales	0
3.2 Ingresos derivados de financiamientos	0
3.3 Otros Ingresos presupuestarios no contables	0
4. Ingresos Contables (4 = 1 + 2 - 3)	46,665.00


LIC. JOVANNY DE JESUS RAMON CRUZ
 COORDINADOR GENERAL EJECUTIVO DEL SIFIDE


LIC. EFRAÍN ZARCO GONZALEZ
 GERENTE OPERATIVO


LIC. GUILLERMO CAMARGO SERRANO
 DIRECTOR GENERAL DE FINANCIAMIENTO Y OPERACIÓN

CP. LUIS MANUEL HERRERA RODRIGUEZ
 AUDITORES EMPRESARIALES ALCAE SC
 CED. PROF 5454832

IMPULSO A LA ECONOMIA FAMILIAR
 ESTADO ANALÍTICO DEL EJERCICIO DEL PRESUPUESTO DE EGRESOS
 Clasificación Administrativa
 DEL 01/01/2024 AL 31/12/24
 (CIFRAS EN PESOS)

Concepto	Egresos					Subejercicio
	Aprobado	Ampliaciones/ (Reducciones)	Modificado	Devengado	Pagado	
	1	2	3 = (1 + 2)	4	5	
PROGRAMA IMPULSO A LA ECONOMIA FAMILIAR	41,760.00	0.00	41,760.00	41,760.00	41,760.00	0.00
SISTEMA DE FINANCIAMIENTO PARA EL DESARROLLO DEL EDO DE SLP	0.00	0.00	0.00	0.00	0.00	0.00
Total del Egreso	41,760.00	0.00	41,760.00	41,760.00	41,760.00	0.00

LIC. JOVANNY DE JESUS RAMON CRUZ
 COORDINADOR GENERAL EJECUTIVO DEL SIFIDE

LIC. EFRAIN ZARCO GONZALEZ
 GERENTE OPERATIVO

LIC. GUILLERMO CAMARGO SERRANO
 DIRECTOR GENERAL DE FINANCIAMIENTO
 Y OPERACION

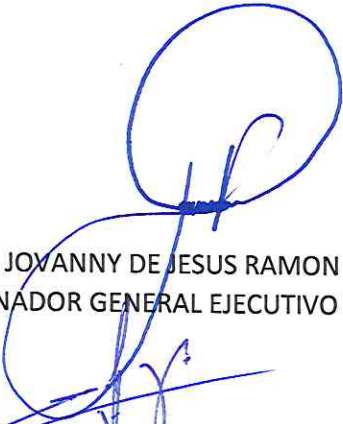
C.P. LUIS MANUEL HERRERA RODRIGUEZ
 AUDITORES EMPRESARIALES ALCAE SC

Bajo protesta de decir verdad declaramos que los Estados Financieros y sus notas, son razonables y son responsabilidad del emisor.
 LEY GENERAL DE CONTABILIDAD GUBERNAMENTAL ART. 3, 16 Y 52
 DECRETO DE CREACION DEL SISTEMA DE FINANCIAMIENTO PARA EL DESARROLLO DEL ESTADO DE SLP
 REGLAMENTO INTERIOR DEL SISITEMA DE FINANCIAMIENTO PARA EL DESARROLLO DEL ESTADO DE SLP

IMPULSO A LA ECONOMIA FAMILIAR
 ESTADO ANALÍTICO DEL EJERCICIO DEL PRESUPUESTO DE EGRESOS
 Clasificación Administrativa
 DEL 01/01/2024 AL 31/12/24
 (CIFRAS EN PESOS)

Concepto	Egresos					Subejercicio
	Aprobado	Ampliaciones/ (Reducciones)	Modificado	Devengado	Pagado	
	1	2	3 = (1 + 2)	4	5	
Poder Ejecutivo	0.00	0.00	0.00	0.00	0.00	0.00
Poder Legislativo						
Poder Judicial						
Órganos Autónomos						
Total del Egreso	0.00	0.00	0.00	0.00	0.00	0.00

NO APLICA


 LIC. JOYANNY DE JESUS RAMON CRUZ
 COORDINADOR GENERAL EJECUTIVO DEL SIFIDE


 LIC. EFRAIN ZARCO GONZALEZ
 GERENTE OPERATIVO


 LIC. GUNLIERMO CAMARGO SERRANO
 DIRECTOR GENERAL DE FINANCIAMIENTO
 Y OPERACIÓN


 C.P. LUIS MANUEL HERRERA RODRIGUEZ
 AUDITORES EMPRESARIALES ALCAE SC

Bajo protesta de decir verdad declaramos que los Estados Financieros y sus notas, son razonables y son responsabilidad del emisor
 LEY GENERAL DE CONTABILIDAD GUBERNAMENTAL ART. 3, 16 Y 52
 DECRETO DE CREACION DEL SISTEMA DE FINANCIAMIENTO PARA EL DESARROLLO DEL ESTADO DE SLP
 REGLAMENTO INTERIOR DEL SISTEMA DE FINANCIAMIENTO PARA EL DESARROLLO DEL ESTADO DE SLP

IMPULSO A LA ECONOMIA FAMILIAR
 ESTADO ANALITICO DEL EJERCICIO DEL PRESUPUESTO DE EGRESOS
 Clasificación Administrativa
 DEL 01/01/2024 AL 31/12/24
 (CIFRAS EN PESOS)

Concepto	Egresos					Subejercicio 6 = (3 - 4)
	Aprobado	Ampliaciones/ (Reducciones)	Modificado	Devengado	Pagado	
	1	2	3 = (1 + 2)	4	5	
Entidades Paraestatales y Fideicomisos No Empresariales y No Financieros	0.00	0.00	0.00	0.00	0.00	0.00
Instituciones Públicas de la Seguridad Social						
Entidades Paraestatales Empresariales No Financieras con Participación Estatal Mayoritaria						
Fideicomisos Empresariales No Financieros con Participación Estatal Mayoritaria						
Entidades Paraestatales Empresariales Financieras Monetarias con Participación Estatal Mayoritaria						
Entidades Paraestatales Empresariales Financieras No Monetarias con Participación Estatal Mayoritaria						
Fideicomisos Financieros Públicos con Participación Estatal Mayoritaria						
Entidades Paramunicipales (en sus diferentes clasificaciones)						
Total del Egreso	0.00	0.00	0.00	0.00	0.00	0.00

NO APLICA

LIC. JOVANNY DE JESUS RAMON CRUZ
 COORDINADOR GENERAL EJECUTIVO DEL SIFIDE

LC EFRAIN ZARCO GONZALEZ
 GERENTE OPERATIVO

LIC. GUILLERMO CAMARGO SERRANO
 DIRECTOR GENERAL DE FINANCIAMIENTO
 Y OPERACIÓN

C.P. LUIS MANUEL HERRERA RODRIGUEZ
 AUDITORES EMPRESARIALES ALCAE SC

Bajo protesta de decir verdad declaramos que los Estados Financieros y sus notas, son razonables, correctos y son responsabilidad del emisor.

LEY GENERAL DE CONTABILIDAD GUBERNAMENTAL ART. 3, 16 Y 52

DECRETO DE CREACION DEL SISTEMA DE FINANCIAMIENTO PARA EL DESARROLLO DEL ESTADO DE SLP

REGALMENTO INTERIOR DEL SISITEMA DE FINANCIAMIENTO PARA EL DESARROLLO DEL ESTADO DE SLP

IMPULSO A LA ECONOMÍA FAMILIAR
 ESTADO ANALÍTICO DEL EJERCICIO DEL PRESUPUESTO DE EGRESOS
 Clasificación Económica (por Tipo de Gasto)
 DEL 01/01/2024 AL 31/12/24
 (CIFRAS EN PESOS)

Concepto	Egresos					Subejercicio 6 = (3 - 4)
	Aprobado	Ampliaciones/ (Reducciones)	Modificado	Devengado	Pagado	
	1	2	3 = (1 + 2)	4	5	
Gasto Corriente	41,760.00	0.00	41,760.00	41,760.00	41,760.00	0.00
Gasto de Capital	0.00	0.00	0.00	0.00	0.00	0.00
Amortización de la Deuda y Disminución de Pasivos						
Pensiones y Jubilaciones						
Participaciones						
Total del Egreso	41,760.00	0.00	41,760.00	41,760.00	41,760.00	0.00

LIC. JOVANNY DE JESUS RAMON CRUZ
 COORDINADOR GENERAL EJECUTIVO DEL SIFIDE

LIC. EFRAIN ZARCO GONZALEZ
 GERENTE OPERATIVO

LIC. GUILLERMO CAMARGO SERRANO
 DIRECTOR GENERAL DE FINANCIAMIENTO
 Y OPERACIÓN

C.P. LUIS MANUEL HERRERA RODRIGUEZ
 AUDITORES EMPRESARIALES ALCAE SC


Bajo protesta de decir verdad declaramos que los Estados Financieros y sus notas, son razonables y son responsabilidad del emisor.
 LEY GENERAL DE CONTABILIDAD GUBERNAMENTAL ART. 3, 16 Y 52
 DECRETO DE CREACION DEL SISTEMA DE FINANCIAMIENTO PARA EL DESARROLLO DEL ESTADO DE SLP
 REGALMENTO INTERIOR DEL SISITEMA DE FINANCIAMIENTO PARA EL DESARROLLO DEL ESTADO DE SLP


IMPULSO A LA ECONOMIA FAMILIAR
 ESTADO ANALÍTICO DEL EJERCICIO DEL PRESUPUESTO DE EGRESOS
 CLASIFICACION POR OBJETO DE DEL GASTO (CAPITULO Y CONCEPTO)
 DEL 01/01/2024 AL 31/12/24
 (CIFRAS EN PESOS)


CONCEPTO	Autorizado	Ampliación Reducción	Modificado	Devengado	Pagado	Subejercicio
SERVICIOS PERSONALES						
Remuneraciones al personal de carácter permanente						
REMUNERACIONES AL PERSONAL DE CARACTER TRANSITORIO						
Remuneraciones adicionales y especiales						
Seguridad Social						
Otras prestaciones sociales y económicas						
PREVISIONES						
PAGO DE ESTIMULOS A SERVIDORES PUBLICOS						
MATERIALES Y SUMINISTROS						
Materiales de administración, emisión de documentos y artículos						
Alimentos y utensilios						
Materias Primas y Materiales de Producción y Comercialización						
Materiales y artículos de construcción y de reparación						
PRODUCTOS QUIMICOS FARMACEUTICOS Y DE LABORATORIO						
Combustibles, lubricantes y aditivos						
VESTUARIO BLANCOS PRENDAS DE PROTECCION Y ARTICULOS						
Materiales y Suministros para Seguridad						
Herramientas, refacciones y accesorios menores						
SERVICIOS GENERALES	41,760.00	-	41,760.00	41,760.00	41,760.00	-
Servicios básicos						
Servicios de arrendamiento						
Servicios profesionales, científicos, técnicos y otros servicios						
Servicios financieros, bancarios y comerciales						
Servicios de instalación, reparación, mantenimiento y conservación	41,760.00	-	41,760.00	41,760.00	41,760.00	-
Servicios de comunicación social y publicidad						
Servicios de traslado y viáticos						
SERVICIOS OFICIALES						
Otros servicios generales						
TRANSFERENCIAS, ASIGNACIONES, SUBSIDIOS Y OTRAS AYUDAS						
TRANSFERENCIAS INTERNAS Y ASIGNACIONES AL SECTOR						
Transferencias al Resto del Sector Publico						
SUBSIDIOS Y SUBVENCIONES						
Ayudas Sociales						
Pensiones y Jubilaciones						
TRANSFERENCIAS A FIDEICOMISOS MANDATOS Y OTROS						
Transferencias a la Seguridad Social						
Donativos						
Transferencias al Exterior						
BIENES MUEBLES, INMUEBLES E INTANGIBLES						
Mobiliario y equipo de administración						
MOBILIARIO Y EQUIPO EDUCACIONAL Y RECREATIVO						
Equipo e Instrumental Medico y de Laboratorio						
VEHICULOS Y EQUIPO DE TRANSPORTE						
Equipo de Defensa y Seguridad						
MAQUINARIA OTROS EQUIPOS Y HERRAMIENTAS						
Activos Biológicos						
Bienes Inmuebles						
Activos intangibles						
INVERSION PUBLICA						
Obra Publica en Bienes de Dominio Publico						
Obra Publica en Bienes Propios						
Proyectos Productivos y Acciones de Fomento						

IMPULSO A LA ECONOMÍA FAMILIAR
 ESTADO ANALÍTICO DEL EJERCICIO DEL PRESUPUESTO DE EGRESOS
 CLASIFICACION POR OBJETO DE DEL GASTO (CAPITULO Y CONCEPTO)
 DEL 01/01/2024 AL 31/12/24
 (CIFRAS EN PESOS)

CONCEPTO	Autorizado	Ampliación Reducción	Modificado	Devengado	Pagado	Subejercicio
Inversiones para el Fomento de Actividades Productivas						
Acciones y Participaciones de Capital						
Compra de Títulos y Valores						
Concesión de Prestamos						
Inversiones en Fideicomisos, Mandatos y Otros Análogos						
Otras Inversiones Financieras						
Provisiones para Contingencias y Otras Erogaciones Especiales						
PARTICIPACIONES Y APORTACIONES						
Participaciones						
Aportaciones						
Convenios						
DEUDA PUBLICA						
Amortización de la Deuda Publica						
Intereses de la Deuda Publica						
Comisiones de la Deuda Pública						
Gasto de la Deuda pública						
Costo por Coberturas						
Apoyos Financieros						
Adeudos de Ejercicios Fiscales Anteriores (Adefas)						
Total del Egreso	41,760.00		41,760.00	41,760.00	41,760.00	


 LIC. JOVANNY DE JESUS RAMON CRUZ
 COORDINADOR GENERAL EJECUTIVO DEL SIFIDE


 LIC. EFRAIN ZARCO GONZALEZ
 GERENTE OPERATIVO


 LIC. GUILLERMO CAMARGO SERRANO
 DIRECTOR GENERAL DE FINANCIAMIENTO
 Y OPERACIÓN

C.P. LUIS MANUEL HERRERA RODRIGUEZ
 AUDITORES EMPRESARIALES ALCAE SC

Bajo protesta de decir verdad declaramos que los Estados Financieros y sus notas, son razonables y son responsabilidad del emisor.
 LEY GENERAL DE CONTABILIDAD GUBERNAMENTAL ART. 3, 16 Y 52
 DECRETO DE CREACION DEL SISTEMA DE FINANCIAMIENTO PARA EL DESARROLLO DEL ESTADO DE SLP
 REGLAMENTO INTERIOR DEL SISTEMA DE FINANCIAMIENTO PARA EL DESARROLLO DEL ESTADO DE SLP

IMPULSO A LA ECONOMIA FAMILIAR
ESTADO ANALÍTICO DEL EJERCICIO DEL PRESUPUESTO DE EGRESOS
CAPITULO DE GASTO
DEL 01/01/2024 AL 31/12/24
(CIFRAS EN PESOS)

CONCEPTO	Autorizado	Ampliación Reducción	Modificado	Devengado	Pagado	Subejercicio
1000 SERVICIOS PERSONALES	-	-	-	-	-	-
2000 MATERIALES Y SUMINISTROS	-	-	-	-	-	-
3000 SERVICIOS GENERALES	41,760.00	-	41,760.00	41,760.00	41,760.00	-
4000 TRANSFERENCIAS ASIGNACIONES SI	-	-	-	-	-	-
5000 BIENES MUEBLES, INMUEBLES E INT	-	-	-	-	-	-
TOTAL DEL EGRESO	41,760.00	-	41,760.00	41,760.00	41,760.00	-

LIC. JOVANNY DE JESUS RAMON CRUZ
 COORDINADOR GENERAL EJECUTIVO DEL SIFIDE

LC EFRAIN ZARCO GONZALEZ
 GERENTE OPERATIVO

LIC. GUILLERMO CAIMARGO SERRANO
 DIRECTOR GENERAL DE FINANCIAMIENTO
 Y OPERACIÓN

C.P. LUIS MANUEL HERRERA RODRIGUEZ
 AUDITORES EMPRESARIALES ALCAE SC

Bajo protesta de decir verdad declaramos que los Estados Financieros y sus notas, son razonables y son responsabilidad del emisor.
 LEY GENERAL DE CONTABILIDAD GUBERNAMENTAL ART. 3, 16 Y 52
 DECRETO DE CREACION DEL SISTEMA DE FINANCIAMIENTO PARA EL DESARROLLO DEL ESTADO DE SLP
 REGLAMENTO INTERIOR DEL SISTEMA DE FINANCIAMIENTO PARA EL DESARROLLO DEL ESTADO DE SLP

IMPULSO A LA ECONOMIA FAMILIAR
 ESTADO ANALÍTICO DEL EJERCICIO DEL PRESUPUESTO DE EGRESOS
 Clasificación Funcional (Finalidad y Función)
 DEL 01/01/2024 AL 31/12/24
 (CIFRAS EN PESOS)

Concepto	Egresos					Subejercicio
	Aprobado	Ampliaciones/ (Reducciones)	Modificado	Devengado	Pagado	
	1	2	3 = (1 + 2)	4	5	
Gobierno						
Legislación						
Justicia						
Coordinación de la Política de Gobierno						
Relaciones Exteriores						
Asuntos Financieros y Hacendarios						
Seguridad Nacional						
Asuntos de Orden Público y de Seguridad Interior						
Otros Servicios Generales						
Desarrollo Social						
Protección Ambiental						
Vivienda y Servicios a la Comunidad						
Salud						
Recreación, Cultura y Otras Manifestaciones Sociales						
Educación						
Protección Social						
Otros Asuntos Sociales						
Desarrollo Económico						
Asuntos Económicos, Comerciales y Laborales en General	41,760.00	0.00	41,760.00	41,760.00	41,760.00	0.00
Agropecuaria, Silvicultura, Pesca y Caza						
Combustibles y Energía						
Minería, Manufacturas y Construcción						
Transporte						
Comunicaciones						
Turismo						
Ciencia, Tecnología e Innovación						
Otras Industrias y Otros Asuntos Económicos						
Otras no Clasificadas en Funciones Anteriores						
Transacciones de la Deuda Pública / Costo Financiero de la Deuda						
Transferencias, Participaciones y Aportaciones entre Diferentes Niveles y Ordenes de Gobierno						
Saneamiento del Sistema Financiero						
Adeudos de Ejercicios Fiscales Anteriores						
Total del Egreso	41,760.00	0.00	41,760.00	41,760.00	41,760.00	0.00

LIC. JOVANNY DE JESUS RAMON CRUZ
 COORDINADOR GENERAL EJECUTIVO DEL SIFIDE

LIC. GUILLERMO CAMARGO SERRANO
 DIRECTOR GENERAL DE FINANCIAMIENTO
 Y OPERACIÓN

LC EFRAIN ZARCO GONZALEZ
 GERENTE OPERATIVO

C.P. LUIS MANUEL HERRERA RODRIGUEZ
 AUDITORES EMPRESARIALES ALCAE SC

Bajo protesta de decir verdad declaramos que los Estados Financieros y sus notas, son razonables y son responsabilidad del emisor.
 LEY GENERAL DE CONTABILIDAD GUBERNAMENTAL ART. 3, 16 Y 52
 DECRETO DE CREACION DEL SISTEMA DE FINANCIAMIENTO PARA EL DESARROLLO DEL ESTADO DE SLP
 REGLAMENTO INTERIOR DEL SISITEMA DE FINANCIAMIENTO PARA EL DESARROLLO DEL ESTADO DE SLP

**IMPULSO A LA ECONOMIA FAMILIAR
ESTADO ANALÍTICO DEL EJERCICIO DEL PRESUPUESTO DE EGRESOS
CLASIFICACION POR FUENTE DE FINANCIAMIENTO
DEL 01/01/2024 AL 31/12/24
(CIFRAS EN PESOS)**

CONCEPTO	Autorizado	Ampliación Reducción	Modificado	Devengado	Pagado	Subejercicio
NO ETIQUETADO						
1 RECURSOS PROPIOS	41,760.00	-	41,760.00	41,760.00	41,760.00	-
2 RECURSOS GOBIERNO DEL EDO	-	-	-	-	-	-

Total del Egreso **41,760.00**

LIC. JOVANNY DE JESUS RAMON CRUZ
COORDINADOR GENERAL EJECUTIVO DEL SIFIDE

LIC. GUILLERMO CAMARGO SERRANO
DIRECTOR GENERAL DE FINANCIAMIENTO
Y OPERACIÓN

C.P. LUIS MANUEL HERRERA RODRIGUEZ
AUDITORES EMPRESARIALES ALCAE SC

Bajo protesta de decir verdad declaramos que los Estados Financieros y sus notas, son razonables y son responsables y son responsabilidad del emisor.
LEY GENERAL DE CONTABILIDAD GUBERNAMENTAL ART. 3, 16 Y 52
DECRETO DE CREACION DEL SISTEMA DE FINANCIAMIENTO PARA EL DESARROLLO DEL ESTADO DE SLP
REGLAMENTO INTERIOR DEL SISTEMA DE FINANCIAMIENTO PARA EL DESARROLLO DEL ESTADO DE SLP

IMPULSO A LA ECONOMIA FAMILIAR
Gasto por Categoría Programática
ESTADO ANALÍTICO DEL EJERCICIO DEL PRESUPUESTO DE EGRESOS
DEL 01/01/2024 AL 31/12/24
(CIFRAS EN PESOS)

Concepto	Egresos					Subejercicio 6 = (3 - 4)
	Aprobado	Ampliaciones/ (Reducciones)	Modificado	Devengado	Pagado	
	1	2	3 = (1 + 2)	4	5	
Programas						
Subsidios: Sector Social y Privado o Entidades Federativas y Municipios						
Sujetos a Reglas de Operación						
Otros Subsidios						
Desempeño de las Funciones						
Prestación de Servicios Públicos						
Provisión de Bienes Públicos						
Planeación, seguimiento y evaluación de políticas públicas						
Promoción y fomento	41,760.00	-	41,760.00	41,760.00	41,760.00	-
Regulación y supervisión						
Funciones de las Fuerzas Armadas (Únicamente Gobierno Federal)						
Específicos						
Proyectos de Inversión						
Administrativos y de Apoyo						
Apoyo al proceso presupuestario y para mejorar la eficiencia institucional						
Apoyo a la función pública y al mejoramiento de la gestión						
Operaciones ajenas						
Compromisos						
Obligaciones de cumplimiento de resolución Jurisdiccional						
Desastres Naturales						
Obligaciones						
Pensiones y jubilaciones						
Aportaciones a la seguridad social						
Aportaciones a fondos de estabilización						
Aportaciones a fondos de inversión y reestructura de pensiones						
Programas de Gasto Federalizado (Gobierno Federal)						
Gasto Federalizado						
Participaciones a entidades federativas y municipios						
Costo financiero, deuda o apoyos a deudores y ahorradores de la banca						
Adeudos de ejercicios fiscales anteriores						
Total del Egreso	41,760.00	-	41,760.00	41,760.00	41,760.00	-

LIC. JOVANNY DE JESUS RAMON CRUZ
COORDINADOR GENERAL EJECUTIVO DEL SIFIDE

LC EFRAIN ZARCO GONZALEZ
GERENTE OPERATIVO

LIC. GUILLERMO CAMARGO SERRANO
DIRECTOR GENERAL DE FINANCIAMIENTO
Y OPERACIÓN

C.P. LUIS MANUEL HERRERA RODRIGUEZ
AUDITORES EMPRESARIALES ALCAE SC

Bajo protesta de decir verdad declaramos que los Estados Financieros y sus notas, son razonables y son responsabilidad del emisor.

LEY GENERAL DE CONTABILIDAD GUBERNAMENTAL ART. 3, 16 Y 52

DECRETO DE CREACION DEL SISTEMA DE FINANCIAMIENTO PARA EL DESARROLLO DEL ESTADO DE SLP

REGLAMENTO INTERIOR DEL SISTEMA DE FINANCIAMIENTO PARA EL DESARROLLO DEL ESTADO DE SLP

**IMPULSO A LA ECONOMIA FAMILIAR
ESTADO ANALÍTICO DEL EJERCICIO DEL PRESUPUESTO DE EGRESOS
DISTRIBUCION GEOGRAFICA
DEL 01/01/2024 AL 31/12/24
(CIFRAS EN PESOS)**

CONCEPTO	Autorizado	Ampliación Reducción	Modificado	Devengado	Pagado	Subejercicio
24 SAN LUIS POTOSI	41,760.00	-	41,760.00	41,760.00	41,760.00	-
Total del Egreso	41,760.00	-	41,760.00	41,760.00	41,760.00	-

LIC. JOVANNY DE JESUS RAMON CRUZ
COORDINADOR GENERAL EJECUTIVO DEL SIFIDE

LC EFRAIN ZARCO GONZALEZ
GERENTE OPERATIVO

LIC. GUILLERMO CAMARGO SERRANO
DIRECTOR GENERAL DE FINANCIAMIENTO
Y OPERACION


C.P. LUIS MANUEL HERRERA RODRIGUEZ
AUDITORES EMPRESARIALES ALCAE SC


Bajo protesta de decir verdad declaramos que los Estados Financieros y sus notas, son razonables y son responsabilidad del emisor.
LEY GENERAL DE CONTABILIDAD GUBERNAMENTAL ART. 3, 16 Y 52
DECRETO DE CREACION DEL SISTEMA DE FINANCIAMIENTO PARA EL DESARROLLO DEL ESTADO DE SLP
REGLAMENTO INTERIOR DEL SISTEMA DE FINANCIAMIENTO PARA EL DESARROLLO DEL ESTADO DE SLP

**IMPULSO A LA ECONOMIA FAMILIAR
ESTADO ANALÍTICO DEL EJERCICIO DEL PRESUPUESTO DE EGRESOS
UNIDAD RESPONSABLE
DEL 01/01/2024 AL 31/12/24
(CIFRAS EN PESOS)**

CONCEPTO	Autorizado	Ampliación Reducción	Modificado	Devengado	Pagado	Subejercicio
----------	------------	-------------------------	------------	-----------	--------	--------------

0535 SISTEMA DE FINANCIAMIENTO PARA EL DESARROLLO DEL EDO DE SLP	41,760.00	-	41,760.00	41,760.00	41,760.00	-
Total del Egreso	41,760.00	-	41,760.00	41,760.00	41,760.00	-


 LIC. JOVANNY DE JESUS RAMON CRUZ
 COORDINADOR GENERAL EJECUTIVO DEL SIFIDE


 LIC. GUILLERMO CAMARGO SERRANO
 DIRECTOR GENERAL DE FINANCIAMIENTO
 Y OPERACIÓN


 C.P. LUIS MANUEL HERRERA RODRIGUEZ
 AUDITORES EMPRESARIALES ALCAE SC

Bajo protesta de decir verdad declaramos que los Estados Financieros y sus notas, son razonables y son responsabilidad del emisor.
 LEY GENERAL DE CONTABILIDAD GUBERNAMENTAL ART. 3, 16 Y 52
 DECRETO DE CREACION DEL SISTEMA DE FINANCIAMIENTO PARA EL DESARROLLO DEL ESTADO DE SLP
 REGLAMENTO INTERIOR DEL SISTEMA DE FINANCIAMIENTO PARA EL DESARROLLO DEL ESTADO DE SLP


FIDEICOMISO IMPULSO A LA ECONOMIA FAMILIAR
 Conciliación entre los Egresos Presupuestarios y los Gastos Contables
 Correspondiente al periodo del 1 de Enero al 31 de Diciembre de 2024

1. Total de egresos presupuestarios	41,760
--	---------------

2. Menos egresos presupuestarios no contables	0
2.1 Materias Primas y Materiales de Producción y Comercialización	0
2.2 Materiales y Suministros	0
2.3 Mobiliario y Equipo de Administración	0
2.4 Mobiliario y Equipo Educativo y Recreativo	0
2.5 Equipo e Instrumental Médico y de Laboratorio	0
2.6 Vehículos y Equipo de Transporte	0
2.7 Equipo de Defensa y Seguridad	0
2.8 Maquinaria, Otros Equipos y Herramientas	0
2.9 Activos Biológicos	0
2.10 Bienes Inmuebles	0
2.11 Activos Intangibles	0
2.12 Obra Pública en Bienes de Dominio Público	0
2.13 Obra Pública en Bienes Propios	0
2.14 Acciones y Participaciones de Capital	0
2.15 Compra de Títulos y Valores	0
2.16 Concesión de Préstamos	0
2.17 Inversiones en Fideicomisos, Mandatos y Otros Análogos	0
2.18 Provisiones para Contingencias y Otras Erogaciones Especiales	0
2.19 Amortización de la Deuda Pública	0
2.20 Adeudos de Ejercicios Fiscales Anteriores (ADEFAS)	0
2.21 Otros Egresos Presupuestales No Contables	0

3. Más Gastos Contables No Presupuestarios	0
3.1 Estimaciones, Depreciaciones, Deterioros, Obsolescencia y Amortizaciones	0
3.2 Provisiones	0
3.3 Disminución de inventarios	0
3.4 Aumento por insuficiencia de estimaciones por pérdida o deterioro u obsolescencia	0
3.5 Aumento por insuficiencia de provisiones	0
3.6 Otros Gastos	0
3.7 Otros Gastos Contables No Presupuestales	0

4. Total de Gasto Contable	41,760
-----------------------------------	---------------


LIC. JOVANNY DE JESUS RAMON CRUZ
 COORDINADOR GENERAL EJECUTIVO DEL SIFIDE


LIC. GUILLERMO CAWARGO SERRANO
 DIRECTOR GENERAL DE FINANCIAMIENTO Y OPERACIÓN

CP. LUIS MANUEL HERRERA RODRIGUEZ
 AUDITORES EMPRESARIALES ALCAE SC
 CED. PROF 5454832