

SISTEMA DE FINANCIAMIENTO PARA EL DESARROLLO DEL ESTADO DE SAN LUIS POTOSÍ					
Estado de Situación Financiera Detallado - LDF					
Al 31 de Diciembre 2024 y al 31 Diciembre 2023					
(PESOS)					
Concepto	al 31 de Diciembre de 2024	al 31 de Diciembre de 2023	Concepto	al 31 de Diciembre de 2024	al 31 de Diciembre de 2023
ACTIVO			PASIVO		
Activo Circulante			Pasivo Circulante		
a. Efectivo y Equivalentes	10,507,244	4,586,780	a. Cuentas por Pagar a Corto Plazo	102,217,876	91,134,420
a1) Efectivo	5,000	8,000	a1) Servicios Personales por Pagar a Corto Plazo	650,237	803,357
a2) Bancos/Tesorería	10,502,244	4,578,780	a2) Proveedores por Pagar a Corto Plazo	2,777,317	1,159,769
a3) Bancos/Dependencias y Otros	-	-	a3) Contralistas por Obras Públicas por Pagar a Corto Plazo	-	-
a4) Inversiones Temporales (Hasta 3 meses)	-	-	a4) Participaciones y Aportaciones por Pagar a Corto Plazo	-	-
a5) Fondos con Afectación Específica	-	-	a5) Transferencias Otorgadas por Pagar a Corto Plazo	-	-
a6) Depósitos de Fondos de Terceros en Garantía y/o Administración	-	-	a6) Intereses, Comisiones y Otros Gastos de la Deuda Pública por Pagar a Corto Plazo	926,611	896,358
a7) Otros Efectivos y Equivalentes	-	-	a7) Retenciones y Contribuciones por Pagar a Corto Plazo	1,469,976	1,289,808
b. Derechos a Recibir Efectivo o Equivalentes	172,949,648	164,677,504	a8) Devoluciones de la Ley de Ingresos por Pagar a Corto Plazo	-	-
b1) Inversiones Financieras de Corto Plazo	48,561,151	46,561,900	a9) Otras Cuentas por Pagar a Corto Plazo	96,393,735	86,985,127
b2) Cuentas por Cobrar a Corto Plazo	-	-	b. Documentos por Pagar a Corto Plazo	-	-
b3) Deudores Diversos por Cobrar a Corto Plazo	105,199,702	105,639,248	b1) Documentos Comerciales por Pagar a Corto Plazo	-	-
b4) Ingresos por Recuperar a Corto Plazo	-	-	b2) Documentos con Contralistas por Obras Públicas por Pagar a Corto Plazo	-	-
b5) Deudores por Anticipos de la Tesorería a Corto Plazo	-	-	b3) Otros Documentos por Pagar a Corto Plazo	-	-
b6) Préstamos Otorgados a Corto Plazo	19,188,795	12,476,357	c. Porción a Corto Plazo de la Deuda Pública a Largo Plazo	-	-
b7) Otros Derechos a Recibir Efectivo o Equivalentes a Corto Plazo	-	-	c1) Porción a Corto Plazo de la Deuda Pública	-	-
c. Derechos a Recibir Bienes o Servicios	-	-	c2) Porción a Corto Plazo de Arrendamiento Financiero	-	-
c1) Anticipo a Proveedores por Adquisición de Bienes y Prestación de Servicios a Corto Plazo	-	-	d. Títulos y Valores a Corto Plazo	-	-
c2) Anticipo a Proveedores por Adquisición de Bienes Inmuebles y Muebles a Corto Plazo	-	-	e. Pasivos Diferidos a Corto Plazo	-	-
c3) Anticipo a Proveedores por Adquisición de Bienes Intangibles a Corto Plazo	-	-	e1) Ingresos Cobrados por Adelantado a Corto Plazo	-	-
c4) Anticipo a Contratistas por Obras Públicas a Corto Plazo	-	-	e2) Intereses Cobrados por Adelantado a Corto Plazo	-	-
c5) Otros Derechos a Recibir Bienes o Servicios a Corto Plazo	-	-	e3) Otros Pasivos Diferidos a Corto Plazo	-	-
d. Inventarios	-	-	f. Fondos y Bienes de Terceros en Garantía y/o Administración a Corto Plazo	11,500	11,500
d1) Inventario de Mercancías para Venta	-	-	f1) Fondos en Garantía a Corto Plazo	11,500	11,500
d2) Inventario de Mercancías Terminadas	-	-	f2) Fondos en Administración a Corto Plazo	-	-
d3) Inventario de Mercancías en Proceso de Elaboración	-	-	f3) Fondos Contingentes a Corto Plazo	-	-
d4) Inventario de Materias Primas, Materiales y Suministros para Producción	-	-	f4) Fondos de Fisicomisos, Mandatos y Contratos Análogos a Corto Plazo	-	-
d5) Bienes en Tránsito	-	-	f5) Otros Fondos de Terceros en Garantía y/o Administración a Corto Plazo	-	-
e. Almacenes	-	-	f6) Valores y Bienes en Garantía a Corto Plazo	-	-
f. Estimación por Pérdida o Deterioro de Activos Circulantes	9,990,069	10,048,030	g. Provisiones a Corto Plazo	-	-
f1) Estimaciones para Cuentas Incobrables por Derechos a Recibir Efectivo o Equivalentes	9,990,069	10,048,030	g1) Provisión para Demandas y Juicios a Corto Plazo	-	-
f2) Estimación por Deterioro de Inventarios	-	-	g2) Provisión para Contingencias a Corto Plazo	-	-
g. Otros Activos Circulantes	7,666,632	7,201,648	g3) Otras Provisiones a Corto Plazo	-	-
g1) Valores en Garantía	-	-	h. Otros Pasivos a Corto Plazo	-	-
g2) Bienes en Garantía (excepto depósitos de fondos)	-	-	h1) Ingresos por Clasificar	-	-
g3) Bienes Derivados de Embargos, Decomisos, Aseguramientos y Dación en Pago	7,666,632	7,201,648	h2) Recaudación por Participar	-	-
g4) Adquisición con Fondos de Terceros	-	-	h3) Otros Pasivos Circulantes	-	-
IA. Total de Activos Circulantes	181,133,955	166,417,902	IIA. Total de Pasivos Circulantes	102,228,376	91,145,920
Activo No Circulante			Pasivo No Circulante		
a. Inversiones Financieras a Largo Plazo	101,199,533	63,829,698	a. Cuentas por Pagar a Largo Plazo	-	-
b. Derechos a Recibir Efectivo o Equivalentes a Largo Plazo	284,152,054	301,290,249	b. Documentos por Pagar a Largo Plazo	1,342,315	1,342,315
c. Bienes Inmuebles, Infraestructura y Construcciones en Proceso	23,682,479	23,682,479	c. Deuda Pública a Largo Plazo	25,615,081	23,000,000
d. Bienes Muebles	6,622,401	6,171,035	d. Pasivos Diferidos a Largo Plazo	-	-
e. Activos Intangibles	1,400,021	1,387,893	e. Fondos y Bienes de Terceros en Garantía y/o en Administración a Largo Plazo	-	-
f. Depreciación, Deterioro y Amortización Acumulada de Bienes	17,908,701	16,474,573	f. Provisiones a Largo Plazo	858,302	858,302
g. Activos Diferidos	-	-	IIIB. Total de Pasivos No Circulantes	27,815,698	25,200,617
h. Estimación por Pérdida o Deterioro de Activos no Circulantes	-	-	II. Total del Pasivo	130,045,074	116,346,537
i. Otros Activos no Circulantes	-	-	HACIENDA PÚBLICA/PATRIMONIO		
IB. Total de Activos No Circulantes	399,147,787	379,886,782	IIIA. Hacienda Pública/Patrimonio Contribuido	295,301,051	304,717,717
I. Total del Activo	580,281,742	546,304,684	a. Aportaciones	295,301,051	304,717,717
			b. Donaciones de Capital	-	-
			c. Actualización de la Hacienda Pública/Patrimonio	-	-
			IIIB. Hacienda Pública/Patrimonio Generado	154,935,617	125,240,430
			a. Resultados del Ejercicio (Ahorro/Desahorro)	7,151,120	11,767,158
			b. Resultados de Ejercicios Anteriores	139,818,604	105,134,779
			c. Revalúos	8,338,493	8,338,493
			d. Reservas	-	-
			e. Rectificaciones de Resultados de Ejercicios Anteriores	372,600	-
			IIIC. Exceso o Insuficiencia en la Actualización de la Hacienda Pública/Patrimonio	-	-
			a. Resultado por Posición Monetaria	-	-
			b. Resultado por Tenencia de Activos no Monetarios	-	-
			III. Total Hacienda Pública/Patrimonio	450,236,668	429,958,147
			IV. Total del Pasivo y Hacienda Pública/Patrimonio	580,281,742	546,304,684

Bajo protesta de decir verdad declaramos que los Estados Financieros y sus notas, son razonables, correctos y son responsabilidad del emisor.
 DECRETO DE CREACION DEL SISTEMA DE FINANCIAMIENTO PARA EL DESARROLLO DEL ESTADO DE SLP ART. OCTAVO FRACCION I Y II
 REGALMENTO INTERIOR DEL SISTEMA DE FINANCIAMIENTO PARA EL DESARROLLO DEL ESTADO DE SLP ART. 12 FRACCION XV Y XX
 LEY DE DISCIPLINA FINANCIERA DE LAS ENTIDADES FEDERATIVAS Y LOS MUNICIPIOS

LIC. JOVANNY DE JESUS RAMON CRUZ
 COORDINADOR GENERAL EJECUTIVO DEL SIFIDE

LIC. GUILLERMO CAMARGO SERRANO
 DIRECTOR GENERAL DE DESARROLLO FINANCIERO Y OPERACIONES

C.P. LUIS MANUEL HERRERA RODRIGUEZ
 AUDITORES EMPRESARIALES ALCAE SC
 CEDULA No. 5454832

SISTEMA DE FINANCIAMIENTO PARA EL DESARROLLO DEL ESTADO DE SAN LUIS POTOSÍ							
Informe Analítico de la Deuda Pública y Otros Pasivos - LDF							
Del 1 de Enero al 31 de Diciembre de 2024							
Denominación de la Deuda Pública y Otros Pasivos	Saldo al 31 de Diciembre de 2023	Disposiciones del Periodo (e)	Amortizaciones del Periodo (f)	Revaluaciones, Reclasificaciones y Otros Ajustes (g)	Saldo Final del Periodo (h) h=d+e-f+g	Pago de Intereses del Periodo (i)	Pago de Comisiones y demás costos asociados durante el Periodo (j)
1. Deuda Pública	23,000,000.00	71,735,800.00	69,120,719.00	-	25,615,081.00	-	-
A. Corto Plazo	-	-	-	-	-	-	-
a1) Instituciones de Crédito							
a2) Títulos y Valores							
a3) Arrendamientos Financieros							
B. Largo Plazo	23,000,000.00	71,735,800.00	69,120,719.00	-	25,615,081.00	-	-
b1) Instituciones de Crédito	23,000,000.00	71,735,800.00	69,120,719.00		25,615,081.00		
b2) Títulos y Valores							
b3) Arrendamientos Financieros							
2. Otros Pasivos	93,346,537.11				104,429,992.94		
3. Total de la Deuda Pública y Otros Pasivos	116,346,537.11	71,735,800.00	69,120,719.00	-	130,045,073.94	-	-
4. Deuda Contingente 1 (Informativo)	-	-	-	-	-	-	-
A. Deuda Contingente 1							
B. Deuda Contingente 2							
C. Deuda Contingente XX							
5. Valor de Instrumentos Bono Cupón Cero 2 (Informativo)	-	-	-	-	-	-	-
A. Instrumento Bono Cupón Cero 1							
B. Instrumento Bono Cupón Cero 2							
C. Instrumento Bono Cupón Cero XX							

Obligaciones a Corto Plazo	Monto Contratado (l)	Plazo Pactado (m)	Tasa de Interés (n)	Comisiones y Costos Relacionados (o)	Tasa Efectiva (p)
6. Obligaciones a Corto Plazo (Informativo)					
A. Crédito 1					
B. Crédito 2					
C. Crédito XX					

Bajo protesta de decir verdad declaramos que los Estados Financieros y sus notas, son razonables, correctos y son responsabilidad del emisor.
 DECRETO DE CREACION DEL SISTEMA DE FINANCIAMIENTO PARA EL DESARROLLO DEL ESTADO DE SLP ART. OCTAVO FRACCION I Y II
 REGALMENTO INTERIOR DEL SISITEMA DE FINANCIAMIENTO PARA EL DESARROLLO DEL ESTADO DE SLP ART. 12 FRACCION XV Y XX
 LEY DE DISCIPLINA FINANCIERA DE LAS ENTIDADES FEDERATIVAS Y LOS MUNICIPIOS

LIC. JOVANNY DE JESUS RAMON CRUZ
 COORDINADOR GENERAL EJECUTIVO DEL SIFIDE

LIC. GUILLERMO CAMARGO SERRANO
 DIRECTOR GENERAL DE DESARROLLO FINANCIERO Y OPERACIONES

C.P. LUIS MANUEL HERRERA RODRIGUEZ
 AUDITORES EMPRESARIALES ALCAE SC
 CEDULA No. 5454832

SISTEMA DE FINANCIAMIENTO PARA EL DESARROLLO DEL ESTADO DE SAN LUIS POTOSÍ Informe Análítico de Obligaciones Diferentes de Financiamientos – LDF Del 1 de Enero al 31 de Diciembre de 2024 (PESOS)										
Denominación de las Obligaciones Diferentes de Financiamiento	Fecha del Contrato (d)	Fecha de inicio de operación del proyecto (e)	Fecha de vencimiento (f)	Monto de la inversión pactado (g)	Plazo pactado (h)	Monto promedio mensual del pago de la contraprestación (i)	Monto promedio mensual del pago de la contraprestación correspondiente al pago de inversión (j)	Monto pagado de la inversión al XX de XXXX de 20XX (k)	Monto pagado de la inversión actualizado al XX de XXXX de 20XX (l)	Saldo pendiente por pagar de la inversión al XX de XXXX de 20XX (m = g - l)
A. Asociaciones Público Privadas (APP's)				-		-	-	-	-	-
a) APP 1										-
b) APP 2										-
c) APP 3										-
d) APP XX										-
B. Otros Instrumentos				-		-	-	-	-	-
a) Otro Instrumento 1										-
b) Otro Instrumento 2										-
c) Otro Instrumento 3										-
d) Otro Instrumento XX										-
C. Total de Obligaciones Diferentes de Financiamiento				-		-	-	-	-	-

Bajo protesta de decir verdad declaramos que los Estados Financieros y sus notas, son razonables, correctos y son responsabilidad del emisor.
 DECRETO DE CREACION DEL SISTEMA DE FINANCIAMIENTO PARA EL DESARROLLO DEL ESTADO DE SLP ART. OCTAVO FRACCION I Y II
 REGALMENTO INTERIOR DEL SISTEMA DE FINANCIAMIENTO PARA EL DESARROLLO DEL ESTADO DE SLP ART. 12 FRACCION XV Y XX
 LEY DE DISCIPLINA FINANCIERA DE LAS ENTIDADES FEDERATIVAS Y LOS MUNICIPIOS


 LIC. JOYANNY DE JESUS RAMON CRUZ
 COORDINADOR GENERAL EJECUTIVO DEL SIFIDE


 LIC. GUILLERMO CAMARGO SERRANO
 DIRECTOR GENERAL DE DESARROLLO FINANCIERO Y OPERACIONES


 C.P. LUIS MANUEL HERRERA RODRIGUEZ
 AUDITORES EMPRESARIALES ALCAE SC
 CEDULA No. 5454832

SISTEMA DE FINANCIAMIENTO PARA EL DESARROLLO DEL ESTADO DE SAN LUIS POTOSÍ
Balance Presupuestario - LDF
Del 1 de Enero al 31 de Diciembre de 2024
(PESOS)

FORMATO 4

Concepto	Estimado/ Aprobado	Devengado	Recaudado/ Pagado
A. Ingresos Totales			
A1. Ingresos de Libre Disposición	37,006,067	71,526,305	60,431,138
A2. Transferencias Federales Etiquetadas	37,006,067	71,526,305	60,431,138
A3. Financiamiento Neto			
B. Egresos Presupuestarios¹	37,006,067	53,146,963	49,248,022
B1. Gasto No Etiquetado (sin incluir Amortización de la Deuda Pública)	37,006,067	53,146,963	49,248,022
B2. Gasto Etiquetado (sin incluir Amortización de la Deuda Pública)			
C. Remanentes del Ejercicio Anterior			
C1. Remanentes de Ingresos de Libre Disposición aplicados en el periodo			
C2. Remanentes de Transferencias Federales Etiquetadas aplicados en el periodo			
L. Balance Presupuestario		18,379,342	11,183,115
III. Balance Presupuestario sin Financiamiento Neto y sin Remanentes del Ejercicio Anterior		18,379,342	11,183,115
IV. Balance Primario		18,379,342	11,183,115

Concepto	Estimado/ Aprobado	Devengado	Recaudado/ Pagado
E. Intereses, Comisiones y Gastos de la Deuda			
E1. Intereses, Comisiones y Gastos de la Deuda con Gasto No Etiquetado	-	-	-
E2. Intereses, Comisiones y Gastos de la Deuda con Gasto Etiquetado	-	-	-
F. Financiamiento			
F1. Financiamiento con Fuente de Pago de Ingresos de Libre Disposición	-	-	-
F2. Financiamiento con Fuente de Pago de Transferencias Federales Etiquetadas	-	-	-
G. Amortización de la Deuda			
G1. Amortización de la Deuda Pública con Gasto No Etiquetado	-	-	-
G2. Amortización de la Deuda Pública con Gasto Etiquetado	-	-	-
A3. Financiamiento Neto			

Concepto	Estimado/ Aprobado	Devengado	Recaudado/ Pagado
A1. Ingresos de Libre Disposición			
A3.1 Financiamiento Neto con Fuente de Pago de Ingresos de Libre Disposición	-	-	-
F1. Financiamiento con Fuente de Pago de Ingresos de Libre Disposición	-	-	-
G1. Amortización de la Deuda Pública con Gasto No Etiquetado	-	-	-
B1. Gasto No Etiquetado (sin incluir Amortización de la Deuda Pública)	-	-	-
C1. Remanentes de Ingresos de Libre Disposición aplicados en el periodo	-	-	-
V. Balance Presupuestario de Recursos Disponibles			
VI. Balance Presupuestario de Recursos Disponibles sin Financiamiento Neto			

Concepto	Estimado/ Aprobado	Devengado	Recaudado/ Pagado
A2. Transferencias Federales Etiquetadas A3.2. Financiamiento Neto con Fuente de Pago de Transferencias Federales Etiquetadas F2. Financiamiento con Fuente de Pago de Transferencias Federales Etiquetadas G2. Amortización de la Deuda Pública con Gasto Etiquetado	-	-	-
B2. Gasto Etiquetado (sin incluir Amortización de la Deuda Pública)			
C2. Remanentes de Transferencias Federales Etiquetadas aplicados en el periodo			
VII. Balance Presupuestario de Recursos Etiquetados	-	-	-
VIII. Balance Presupuestario de Recursos Etiquetados sin Financiamiento Neto	-	-	-

Bajo protesta de decir verdad declaramos que los Estados Financieros y sus notas, son razonables, correctos y son responsabilidad del emisor.
 DECRETO DE CREACION DEL SISTEMA DE FINANCIAMIENTO PARA EL DESARROLLO DEL ESTADO DE SLP ART. OCTAVO FRACCION I Y II
 REGALMENTO INTERIOR DEL SISTEMA DE FINANCIAMIENTO PARA EL DESARROLLO DEL ESTADO DE SLP ART. 12 FRACCION XV Y XX
 LEY DE DISCIPLINA FINANCIERA DE LAS ENTIDADES FEDERATIVAS Y LOS MUNICIPIOS

LIC. JOVANNY DE JESUS RAMON CRUZ
 COORDINADOR GENERAL EJECUTIVO DEL SIFIDE



LIC. GUILLERMO CAMARGO SERRANO
 DIRECTOR GENERAL DE DESARROLLO
 FINANCIERO Y OPERACIONES



C.P. LUIS MANUEL HERRERA RODRIGUEZ
 AUDITORES EMPRESARIALES ALCAE SC
 CEDULA No. 5454832

SISTEMA DE FINANCIAMIENTO PARA EL DESARROLLO DEL ESTADO DE SAN LUIS POTOSÍ

Estado Analítico de Ingresos Detallado - LDF

Del 1 de Enero al 31 de Diciembre de 2024

(PESOS)

Concepto	Ingreso					Diferencia
	Estimado	Ampliaciones/ (Reducciones)	Modificado	Devengado	Recaudado	
Ingresos de Libre Disposición						
A. Impuestos						
B. Cuotas y Aportaciones de Seguridad Social						
C. Contribuciones de Mejoras						
D. Derechos						
E. Productos	2,777,360	9,008,895	11,786,255	11,786,255	11,786,255	9,008,895
F. Aprovechamientos						
G. Ingresos por Ventas de Bienes y Servicios	25,228,951	22,043,612	47,272,563	47,272,563	37,101,202	11,872,251
H. Participaciones						
h1) Fondo General de Participaciones						
h2) Fondo de Fomento Municipal						
h3) Fondo de Fiscalización y Recaudación						
h4) Fondo de Compensación						
h5) Fondo de Extracción de Hidrocarburos						
h6) Impuesto Especial Sobre Producción y Servicios						
h7) 0.136% de la Recaudación Federal Participable						
h8) 3.17% Sobre Extracción de Petróleo						
h9) Gasolinas y Diésel						
h10) Fondo del Impuesto Sobre la Renta						
h11) Fondo de Estabilización de los Ingresos de las Entidades Federativas						
I. Incentivos Derivados de la Colaboración Fiscal						
i1) Tenencia o Uso de Vehículos						
i2) Fondo de Compensación ISAN						
i3) Impuesto Sobre Automóviles Nuevos						
i4) Fondo de Compensación de Repecos-Intermedios						
i5) Otros Incentivos Económicos						
J. Transferencias	8,999,756	3,467,731	12,467,487	12,467,487	11,543,680	2,543,924
K. Convenios						
k1) Otros Convenios y Subsidios						
L. Otros Ingresos de Libre Disposición						
l1) Participaciones en Ingresos Locales						
l2) Otros Ingresos de Libre Disposición						
I. Total de Ingresos de Libre Disposición	37,006,067	34,520,238	71,526,305	71,526,305	60,431,138	23,425,071
Ingresos Excedentes de Ingresos de Libre Disposición						
Transferencias Federales Etiquetadas						
A. Aportaciones						
a1) Fondo de Aportaciones para la Nómina Educativa y Gasto Operativo						
a2) Fondo de Aportaciones para los Servicios de Salud						
a3) Fondo de Aportaciones para la Infraestructura Social						
a4) Fondo de Aportaciones para el Fortalecimiento de los Municipios y de las Demarcaciones Territoriales del Distrito Federal						
a5) Fondo de Aportaciones Múltiples						
a6) Fondo de Aportaciones para la Educación Tecnológica y de Adultos						
a7) Fondo de Aportaciones para la Seguridad Pública de los Estados y del Distrito Federal						
a8) Fondo de Aportaciones para el Fortalecimiento de las Entidades Federativas						
B. Convenios						
b1) Convenios de Protección Social en Salud						

b2) Convenios de Descentralización						
b3) Convenios de Reasignación						
b4) Otros Convenios y Subsidios						
C. Fondos Distintos de Aportaciones	-	-	-	-	-	-
c1) Fondo para Entidades Federativas y Municipios Productores de Hidrocarburos						
c2) Fondo Minero						
D. Transferencias, Subsidios y Subvenciones, y Pensiones y Jubilaciones						
E. Otras Transferencias Federales Etiquetadas						
II. Total de Transferencias Federales Etiquetadas	-	-	-	-	-	-
III. Ingresos Derivados de Financiamientos	-	-	-	-	-	-
A. Ingresos Derivados de Financiamientos						
IV. Total de Ingresos	37,006,067	34,520,238	71,526,305	71,526,305	60,431,138	23,425,071
Datos Informativos						
1. Ingresos Derivados de Financiamientos con Fuente de Pago de Ingresos de Libre Disposición						
2. Ingresos Derivados de Financiamientos con Fuente de Pago de Transferencias Federales Etiquetadas						
3. Ingresos Derivados de Financiamientos	-	-	-	-	-	-

Bajo protesta de decir verdad declaramos que los Estados Financieros y sus notas, son razonables, correctos y son responsabilidad del emisor.
 DECRETO DE CREACION DEL SISTEMA DE FINANCIAMIENTO PARA EL DESARROLLO DEL ESTADO DE SLP ART. OCTAVO FRACCION I Y II
 REGALMENTO INTERIOR DEL SISTEMA DE FINANCIAMIENTO PARA EL DESARROLLO DEL ESTADO DE SLP ART. 12 FRACCION XV Y XX
 LEY DE DISCIPLINA FINANCIERA DE LAS ENTIDADES FEDERATIVAS Y LOS MUNICIPIOS


LIC. JOVANNY DE JESUS RAMON CRUZ
 COORDINADOR GENERAL EJECUTIVO DEL SIFIDE


LIC. GUILLERMO CAMARGO SERRANO
 DIRECTOR GENERAL DE DESARROLLO FINANCIERO Y OPERACIONES


C.P. LUIS MANUEL HERRERA RODRIGUEZ
 AUDITORES EMPRESARIALES ALCAE SC
 CEDULA No. 5454832

SISTEMA DE FINANCIAMIENTO PARA EL DESARROLLO DEL ESTADO DE SAN LUIS POTOSÍ
 Estado Analítico del Ejercicio del Presupuesto de Egresos Detallado - LDF
 Clasificación por Objeto del Gasto (Capítulo y Concepto)
 Del 1 de Enero al 31 de Diciembre de 2024
 (PESOS)

Concepto	Egresos					Subejercicio
	Aprobado	Ampliaciones/ (Reducciones)	Modificado	Devengado	Pagado	
I. Gasto No Etiquetado	37,006,067.00	16,140,896.28	53,146,963.28	53,146,963.28	49,248,022.41	-
A. Servicios Personales	24,051,269.00	-	22,779,230.37	22,779,230.37	21,681,094.00	-
a1) Remuneraciones al Personal de Carácter Permanente	13,433,197.00	1,385,175.51	12,048,021.49	12,048,021.49	12,004,809.83	-
a2) Remuneraciones al Personal de Carácter Transitorio	-	4,000.00	4,000.00	4,000.00	4,000.00	-
a3) Remuneraciones Adicionales y Especiales	2,833,626.00	152,096.67	2,681,529.33	2,681,529.33	2,579,126.72	-
a4) Seguridad Social	3,304,045.00	216,611.71	3,087,433.29	3,087,433.29	2,676,537.66	-
a5) Otras Prestaciones Sociales y Económicas	2,070,805.00	730,674.91	2,801,479.91	2,801,479.91	2,733,935.39	-
a6) Previsiones	-	-	-	-	-	-
a7) Pago de Estímulos a Servidores Públicos	2,409,596.00	252,829.65	2,156,766.35	2,156,766.35	1,682,684.40	-
B. Materiales y Suministros	826,143.00	-	636,948.77	636,948.77	632,845.97	-
b1) Materiales de Administración, Emisión de Documentos y Artículos Oficiales	382,090.00	119,802.26	262,287.74	262,287.74	261,418.43	-
b2) Alimentos y Utensilios	214,880.00	81,593.41	133,286.59	133,286.59	133,286.59	-
b3) Materias Primas y Materiales de Producción y Comercialización	-	-	-	-	-	-
b4) Materiales y Artículos de Construcción y de Reparación	32,000.00	7,106.42	24,893.58	24,893.58	22,369.08	-
b5) Productos Químicos, Farmacéuticos y de Laboratorio	2,000.00	1,396.00	604.00	604.00	604.00	-
b6) Combustibles, Lubricantes y Aditivos	177,600.00	15,650.00	161,950.00	161,950.00	161,950.00	-
b7) Vestuario, Blancos, Prendas de Protección y Artículos Deportivos	-	300.00	300.00	300.00	300.00	-
b8) Materiales y Suministros Para Seguridad	-	-	-	-	-	-
b9) Herramientas, Refacciones y Accesorios Menores	17,573.00	36,053.86	53,626.86	53,626.86	52,917.87	-
C. Servicios Generales	12,074,655.00	17,118,475.92	29,193,130.92	29,193,130.92	26,396,429.22	-
c1) Servicios Básicos	655,284.00	40,223.11	615,060.89	615,060.89	589,356.87	-
c2) Servicios de Arrendamiento	649,736.00	297,743.10	351,992.90	351,992.90	329,488.90	-
c3) Servicios Profesionales, Científicos, Técnicos y Otros Servicios	7,177,086.00	3,177,288.00	10,354,374.00	10,354,374.00	9,231,927.18	-
c4) Servicios Financieros, Bancarios y Comerciales	732,785.00	6,406,351.86	7,139,136.86	7,139,136.86	7,138,413.84	-
c5) Servicios de Instalación, Reparación, Mantenimiento y Conservación	632,168.00	635,706.60	1,267,874.60	1,267,874.60	1,222,857.32	-
c6) Servicios de Comunicación Social y Publicidad	1,991,840.00	6,241,756.41	8,233,596.41	8,233,596.41	6,758,871.85	-
c7) Servicios de Traslado y Viáticos	111,656.00	174,871.43	286,527.43	286,527.43	286,425.43	-
c8) Servicios Oficiales	-	272,818.62	272,818.62	272,818.62	272,818.62	-
c9) Otros Servicios Generales	124,100.00	547,649.21	671,749.21	671,749.21	566,269.21	-
D. Transferencias, Asignaciones, Subsidios y Otras Ayudas	-	-	-	-	-	-
d1) Transferencias Internas y Asignaciones al Sector Público	-	-	-	-	-	-
d2) Transferencias al Resto del Sector Público	-	-	-	-	-	-
d3) Subsidios y Subvenciones	-	-	-	-	-	-
d4) Ayudas Sociales	-	-	-	-	-	-
d5) Pensiones y Jubilaciones	-	-	-	-	-	-
d6) Transferencias a Fideicomisos, Mandatos y Otros Análogos	-	-	-	-	-	-
d7) Transferencias a la Seguridad Social	-	-	-	-	-	-
d8) Donativos	-	-	-	-	-	-
d9) Transferencias al Exterior	-	-	-	-	-	-
E. Bienes Muebles, Inmuebles e Intangibles	54,000.00	483,653.22	537,653.22	537,653.22	537,653.22	-
e1) Mobiliario y Equipo de Administración	36,000.00	471,808.37	507,808.37	507,808.37	507,808.37	-
e2) Mobiliario y Equipo Educativo y Recreativo	-	-	-	-	-	-
e3) Equipo e Instrumental Médico y de Laboratorio	-	-	-	-	-	-
e4) Vehículos y Equipo de Transporte	-	-	-	-	-	-
e5) Equipo de Defensa y Seguridad	-	-	-	-	-	-
e6) Maquinaria, Otros Equipos y Herramientas	-	15,776.00	15,776.00	15,776.00	15,776.00	-
e7) Activos Biológicos	-	-	-	-	-	-
e8) Bienes Inmuebles	-	-	-	-	-	-
e9) Activos Intangibles	18,000.00	3,931.15	14,068.85	14,068.85	14,068.85	-
F. Inversión Pública	-	-	-	-	-	-
f1) Obra Pública en Bienes de Dominio Público	-	-	-	-	-	-
f2) Obra Pública en Bienes Propios	-	-	-	-	-	-
f3) Proyectos Productivos y Acciones de Fomento	-	-	-	-	-	-
G. Inversiones Financieras y Otras Provisiones	-	-	-	-	-	-
g1) Inversiones Para el Fomento de Actividades Productivas	-	-	-	-	-	-

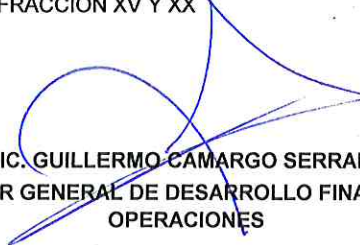
g2) Acciones y Participaciones de Capital							
g3) Compra de Títulos y Valores							
g4) Concesión de Préstamos							
g5) Inversiones en Fideicomisos, Mandatos y Otros Análogos Fideicomiso de Desastres Naturales (Informativo)							
g6) Otras Inversiones Financieras							
g7) Provisiones para Contingencias y Otras Erogaciones Especiales							
H. Participaciones y Aportaciones	-	-	-	-	-	-	-
h1) Participaciones							
h2) Aportaciones							
h3) Convenios							
I. Deuda Pública	-	-	-	-	-	-	-
i1) Amortización de la Deuda Pública							
i2) Intereses de la Deuda Pública							
i3) Comisiones de la Deuda Pública							
i4) Gastos de la Deuda Pública							
i5) Costo por Coberturas							
i6) Apoyos Financieros							
i7) Adeudos de Ejercicios Fiscales Anteriores (ADEFAS)							
II. Gasto Etiquetado	-	-	-	-	-	-	-
A. Servicios Personales	-	-	-	-	-	-	-
a1) Remuneraciones al Personal de Carácter Permanente							
a2) Remuneraciones al Personal de Carácter Transitorio							
a3) Remuneraciones Adicionales y Especiales							
a4) Seguridad Social							
a5) Otras Prestaciones Sociales y Económicas							
a6) Previsiones							
a7) Pago de Estímulos a Servidores Públicos							
B. Materiales y Suministros	-	-	-	-	-	-	-
b1) Materiales de Administración, Emisión de Documentos y Artículos Oficiales							
b2) Alimentos y Utensilios							
b3) Materias Primas y Materiales de Producción y Comercialización							
b4) Materiales y Artículos de Construcción y de Reparación							
b5) Productos Químicos, Farmacéuticos y de Laboratorio							
b6) Combustibles, Lubricantes y Aditivos							
b7) Vestuario, Blancos, Prendas de Protección y Artículos Deportivos							
b8) Materiales y Suministros Para Seguridad							
b9) Herramientas, Refacciones y Accesorios Menores							
C. Servicios Generales	-	-	-	-	-	-	-
c1) Servicios Básicos							
c2) Servicios de Arrendamiento							
c3) Servicios Profesionales, Científicos, Técnicos y Otros Servicios							
c4) Servicios Financieros, Bancarios y Comerciales							
c5) Servicios de Instalación, Reparación, Mantenimiento y Conservación							
c6) Servicios de Comunicación Social y Publicidad							
c7) Servicios de Traslado y Viáticos							
c8) Servicios Oficiales							
c9) Otros Servicios Generales							
D. Transferencias, Asignaciones, Subsidios y Otras Ayudas	-	-	-	-	-	-	-
d1) Transferencias Internas y Asignaciones al Sector Público							
d2) Transferencias al Resto del Sector Público							
d3) Subsidios y Subvenciones							
d4) Ayudas Sociales							
d5) Pensiones y Jubilaciones							
d6) Transferencias a Fideicomisos, Mandatos y Otros Análogos							
d7) Transferencias a la Seguridad Social							
d8) Donativos							
d9) Transferencias al Exterior							
E. Bienes Muebles, Inmuebles e Intangibles	-	-	-	-	-	-	-
e1) Mobiliario y Equipo de Administración							
e2) Mobiliario y Equipo Educativo y Recreativo							
e3) Equipo e Instrumental Médico y de Laboratorio							
e4) Vehículos y Equipo de Transporte							
e5) Equipo de Defensa y Seguridad							
e6) Maquinaria, Otros Equipos y Herramientas							
e7) Activos Biológicos							
e8) Bienes Inmuebles							

e9) Activos Intangibles						
F. Inversión Pública						
f1) Obra Pública en Bienes de Dominio Público						
f2) Obra Pública en Bienes Propios						
f3) Proyectos Productivos y Acciones de Fomento						
G. Inversiones Financieras y Otras Provisiones						
g1) Inversiones Para el Fomento de Actividades Productivas						
g2) Acciones y Participaciones de Capital						
g3) Compra de Títulos y Valores						
g4) Concesión de Préstamos						
g5) Inversiones en Fideicomisos, Mandatos y Otros Análogos Fideicomiso de Desastres Naturales (Informativo)						
g6) Otras Inversiones Financieras						
g7) Provisiones para Contingencias y Otras Erogaciones Especiales						
H. Participaciones y Aportaciones						
h1) Participaciones						
h2) Aportaciones						
h3) Convenios						
I. Deuda Pública						
i1) Amortización de la Deuda Pública						
i2) Intereses de la Deuda Pública						
i3) Comisiones de la Deuda Pública						
i4) Gastos de la Deuda Pública						
i5) Costo por Coberturas						
i6) Apoyos Financieros						
i7) Adeudos de Ejercicios Fiscales Anteriores (ADEFAS)						
III. Total de Egresos	37,006,067.00	16,140,896.28	53,146,963.28	53,146,963.28	49,248,022.41	-

Bajo protesta de decir verdad declaramos que los Estados Financieros y sus notas, son razonables, correctos y son responsabilidad del emisor.

DECRETO DE CREACION DEL SISTEMA DE FINANCIAMIENTO PARA EL DESARROLLO DEL ESTADO DE SLP ART. OCTAVO FRACCION I Y II
 REGALMENTO INTERIOR DEL SISTEMA DE FINANCIAMIENTO PARA EL DESARROLLO DEL ESTADO DE SLP ART. 12 FRACCION XV Y XX
 LEY GENERAL DE CONTABILIDAD GUBERNAMENTAL ART. 3, 16 Y 52

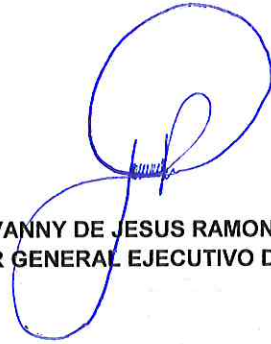

 LIC. JOVANNY DE JESUS RAMON CRUZ
 COORDINADOR GENERAL EJECUTIVO DEL SIFIDE


 LIC. GUILLERMO CAMARGO SERRANO
 DIRECTOR GENERAL DE DESARROLLO FINANCIERO Y
 OPERACIONES


 C.P. LUIS MANUEL HERRERA RODRIGUEZ
 AUDITORES EMPRESARIALES ALCAE SC
 CEDULA No. 5454832

SISTEMA DE FINANCIAMIENTO PARA EL DESARROLLO DEL ESTADO DE SAN LUIS POTOSÍ Estado Analítico del Ejercicio del Presupuesto de Egresos Detallado - LDF Clasificación Administrativa Del 1 de Enero al 31 de Diciembre de 2024 (PESOS)						
Concepto	Egresos					Subejercicio
	Aprobado	Ampliaciones/ (Reducciones)	Modificado	Devengado	Pagado	
I. Gasto No Etiquetado	37,006,067.00	16,140,896.28	53,146,963.28	53,146,963.28	49,248,022.41	-
Sistema de Financiamiento para el Desarrollo del Estado de San Luis Potosí	37,006,067.00	16,140,896.28	53,146,963.28	53,146,963.28	49,248,022.41	-
II. Gasto Etiquetado	-	-	-	-	-	-
Sistema de Financiamiento para el Desarrollo del Estado de San Luis Potosí	-	-	-	-	-	-
III. Total de Egresos	37,006,067.00	16,140,896.28	53,146,963.28	53,146,963.28	49,248,022.41	-

Bajo protesta de decir verdad declaramos que los Estados Financieros y sus notas, son razonables, correctos y son responsabilidad del emisor.
 DECRETO DE CREACION DEL SISTEMA DE FINANCIAMIENTO PARA EL DESARROLLO DEL ESTADO DE SLP ART. OCTAVO FRACCION I Y II
 REGALMENTO INTERIOR DEL SISITEMA DE FINANCIAMIENTO PARA EL DESARROLLO DEL ESTADO DE SLP ART. 12 FRACCION XV Y XX
 LEY DE DISCIPLINA FINANCIERA DE LAS ENTIDADES FEDERATIVAS Y LOS MUNICIPIOS



LIC. JOVANNY DE JESUS RAMON CRUZ
 COORDINADOR GENERAL EJECUTIVO DEL SIFIDE



C.P. LUIS MANUEL HERRERA RODRIGUEZ
 AUDITORES EMPRESARIALES ALCAE SC
 CEDULA No. 5454832



LIC. GUILLERMO CAMARGO SERRANO
 DIRECTOR GENERAL DE DESARROLLO
 FINANCIERO Y OPERACIONES

SISTEMA DE FINANCIAMIENTO PARA EL DESARROLLO DEL ESTADO DE SAN LUIS POTOSÍ
 Estado Análítico del Ejercicio del Presupuesto de Egresos Detallado - LDF
 Clasificación Funcional (Finalidad y Función)
 Del 1 de Enero al 31 de Diciembre de 2024
 (PESOS)

Concepto	Egresos					Subejercicio
	Aprobado	Ampliaciones/ (Reducciones)	Modificado	Devengado	Pagado	
I. Gasto No Etiquetado	37,006,067.00	16,140,896.28	53,146,963.28	53,146,963.28	49,248,022.41	-
A. Gobierno	-	-	-	-	-	-
a1) Legislación						
a2) Justicia						
a3) Coordinación de la Política de Gobierno						
a4) Relaciones Exteriores						
a5) Asuntos Financieros y Hacendarios						
a6) Seguridad Nacional						
a7) Asuntos de Orden Público y de Seguridad Interior						
a8) Otros Servicios Generales						
B. Desarrollo Social	-	-	-	-	-	-
b1) Protección Ambiental						
b2) Vivienda y Servicios a la Comunidad						
b3) Salud						
b4) Recreación, Cultura y Otras Manifestaciones Sociales						
b5) Educación						
b6) Protección Social						
b7) Otros Asuntos Sociales						
C. Desarrollo Económico	37,006,067.00	16,140,896.28	53,146,963.28	53,146,963.28	49,248,022.41	-
c1) Asuntos Económicos, Comerciales y Laborales en General	37,006,067.00	16,140,896.28	53,146,963.28	53,146,963.28	49,248,022.41	-
c2) Agropecuaria, Silvicultura, Pesca y Caza						
c3) Combustibles y Energía						
c4) Minería, Manufacturas y Construcción						
c5) Transporte						
c6) Comunicaciones						
c7) Turismo						
c8) Ciencia, Tecnología e Innovación						
c9) Otras Industrias y Otros Asuntos Económicos						
D. Otras No Clasificadas en Funciones Anteriores	-	-	-	-	-	-
d1) Transacciones de la Deuda Publica / Costo Financiero de la Deuda						
d2) Transferencias, Participaciones y Aportaciones Entre Diferentes Niveles y Ordenes de Gobierno						
d3) Saneamiento del Sistema Financiero						
d4) Adeudos de Ejercicios Fiscales Anteriores						
II. . Gasto Etiquetado	-	-	-	-	-	-
A. Gobierno	-	-	-	-	-	-
a1) Legislación						
a2) Justicia						
a3) Coordinación de la Política de Gobierno						
a4) Relaciones Exteriores						
a5) Asuntos Financieros y Hacendarios						

a6) Seguridad Nacional						
a7) Asuntos de Orden Público y de Seguridad Interior						
a8) Otros Servicios Generales						
B. Desarrollo Social	-	-	-	-	-	-
b1) Protección Ambiental						
b2) Vivienda y Servicios a la Comunidad						
b3) Salud						
b4) Recreación, Cultura y Otras Manifestaciones Sociales						
b5) Educación						
b6) Protección Social						
b7) Otros Asuntos Sociales						
C. Desarrollo Económico	-	-	-	-	-	-
c1) Asuntos Económicos, Comerciales y Laborales en General						
c2) Agropecuaria, Silvicultura, Pesca y Caza						
c3) Combustibles y Energía						
c4) Minería, Manufacturas y Construcción						
c5) Transporte						
c6) Comunicaciones						
c7) Turismo						
c8) Ciencia, Tecnología e Innovación						
c9) Otras Industrias y Otros Asuntos Económicos						
D. Otras No Clasificadas en Funciones Anteriores	-	-	-	-	-	-
d1) Transacciones de la Deuda Publica / Costo Financiero de la Deuda						
d2) Transferencias, Participaciones y Aportaciones Entre Diferentes Niveles y Ordenes de Gobierno						
d3) Saneamiento del Sistema Financiero						
d4) Adeudos de Ejercicios Fiscales Anteriores						
III. Total de Egresos	37,006,067.00	16,140,896.28	53,146,963.28	53,146,963.28	49,248,022.41	-

Bajo protesta de decir verdad declaramos que los Estados Financieros y sus notas, son razonables, correctos y son responsabilidad del emisor.

DECRETO DE CREACION DEL SISTEMA DE FINANCIAMIENTO PARA EL DESARROLLO DEL ESTADO DE SLP ART. OCTAVO FRACCION I Y II
 REGALMENTO INTERIOR DEL SISTEMA DE FINANCIAMIENTO PARA EL DESARROLLO DEL ESTADO DE SLP ART. 12 FRACCION XV Y XX
 LEY DE DISCIPLINA FINANCIERA DE LAS ENTIDADES FEDERATIVAS Y LOS MUNICIPIOS


LIC. JOVANNY DE JESUS RAMON CRUZ
 COORDINADOR GENERAL EJECUTIVO DEL SIFIDE


C.P. LUIS MANUEL HERRERA RODRIGUEZ
 AUDITORES EMPRESARIALES ALCAE SC
 CEDULA No. 5454832


LIC. GUILLERMO CAMARGO SERRANO
 DIRECTOR GENERAL DE DESARROLLO
 FINANCIERO Y OPERACIONES

SISTEMA DE FINANCIAMIENTO PARA EL DESARROLLO DEL ESTADO DE SAN LUIS POTOSÍ
 Estado Analítico del Ejercicio del Presupuesto de Egresos Detallado - LDF
 Clasificación de Servicios Personales por Categoría
 Del 1 de Enero al 31 de Diciembre de 2024
 (PESOS)

Concepto	Egresos					Subejercicio
	Aprobado	Ampliaciones/ (Reducciones)	Modificado	Devengado	Pagado	
I. Gasto No Etiquetado	24,051,269.00	- 1,272,038.63	22,779,230.37	22,779,230.37	21,681,094.00	-
A. Personal Administrativo y de Servicio Público	24,051,269.00	- 1,272,038.63	22,779,230.37	22,779,230.37	21,681,094.00	-
B. Magisterio						
C. Servicios de Salud	-	-	-	-	-	-
c1) Personal Administrativo						
c2) Personal Médico, Paramédico y afín						
D. Seguridad Pública						
E. Gastos asociados a la implementación de nuevas leyes federales o reformas a las mismas	-	-	-	-	-	-
e1) Nombre del Programa o Ley 1						
e2) Nombre del Programa o Ley 2						
F. Sentencias laborales definitivas						
II. Gasto Etiquetado	-	-	-	-	-	-
A. Personal Administrativo y de Servicio Público						
B. Magisterio						
C. Servicios de Salud	-	-	-	-	-	-
c1) Personal Administrativo						
c2) Personal Médico, Paramédico y afín						
D. Seguridad Pública						
E. Gastos asociados a la implementación de nuevas leyes federales o reformas a las mismas	-	-	-	-	-	-
e1) Nombre del Programa o Ley 1						
e2) Nombre del Programa o Ley 2						
F. Sentencias laborales definitivas						
III. Total del Gasto en Servicios Personales	24,051,269.00	- 1,272,038.63	22,779,230.37	22,779,230.37	21,681,094.00	-

Bajo protesta de decir verdad declaramos que los Estados Financieros y sus notas, son razonables, correctos y son responsabilidad del emisor.
 DECRETO DE CREACION DEL SISTEMA DE FINANCIAMIENTO PARA EL DESARROLLO DEL ESTADO DE SLP ART. OCTAVO FRACCION I Y II
 REGALMENTO INTERIOR DEL SISITEMA DE FINANCIAMIENTO PARA EL DESARROLLO DEL ESTADO DE SLP ART. 12 FRACCION XV Y XX
 LEY DE DISCIPLINA FINANCIERA DE LAS ENTIDADES FEDERATIVAS Y LOS MUNICIPIOS

LIC. JOVANNY DE JESUS RAMON CRUZ
 COORDINADOR GENERAL EJECUTIVO DEL SIFIDE

C.P. LUIS MANUEL HERRERA RODRIGUEZ
 AUDITORES EMPRESARIALES ALCAE SC
 CEDULA No. 5454832

LIC. GUILLERMO CAMARGO SERRANO
 DIRECTOR GENERAL DE DESARROLLO
 FINANCIERO Y OPERACIONES

SISTEMA DE FINANCIAMIENTO PARA EL DESARROLLO DEL ESTADO DE SAN LUIS POTOSÍ						
Proyecciones de Ingresos - LDF						
(PESOS)						
(CIFRAS NOMINALES)						
Concepto	Año en Cuestión (de iniciativa de Ley)	Año 1 (2025)	Año 2 (2026)	Año 3 (2027)	Año 4 (2028)	Año 5 (2029)
1. Ingresos de Libre Disposición	47,046,676	51,572,630	52,144,407	52,918,212	49,253,093	50,058,160
A. Impuestos						
B. Cuotas y Aportaciones de Seguridad Social						
C. Contribuciones de Mejoras						
D. Derechos						
E. Productos	3,250,000	3,661,200	3,716,118	3,790,440	3,866,249	3,943,574
F. Aprovechamientos						
G. Ingresos por Ventas de Bienes y Servicios	34,796,920	34,457,274	34,974,133	35,673,616	36,387,088	37,114,830
H. Participaciones						
I. Incentivos Derivados de la Colaboración Fiscal						
J. Transferencias	8,999,756	13,454,156	13,454,156	13,454,156	8,999,756	8,999,756
K. Convenios						
L. Otros Ingresos de Libre Disposición						
2. Transferencias Federales Etiquetadas	-	-	-	-	-	-
A. Aportaciones						
B. Convenios						
C. Fondos Distintos de Aportaciones						
D. Transferencias, Subsidios y Subvenciones, y Pensiones y Jubilaciones						
E. Otras Transferencias Federales Etiquetadas						
3. Ingresos Derivados de Financiamientos	-	-	-	-	-	-
A. Ingresos Derivados de Financiamientos						
4. Total de Ingresos Proyectados	47,046,676	51,572,630	52,144,407	52,918,212	49,253,093	50,058,160
Datos Informativos						
1. Ingresos Derivados de Financiamientos con Fuente de Pago de Recursos de Libre Disposición						
2. Ingresos derivados de Financiamientos con Fuente de Pago de Transferencias Federales Etiquetadas						
3. Ingresos Derivados de Financiamiento	-	-	-	-	-	-

Bajo protesta de decir verdad declaramos que los Estados Financieros y sus notas, son razonables, correctos y son responsabilidad del emisor.
 DECRETO DE CREACION DEL SISTEMA DE FINANCIAMIENTO PARA EL DESARROLLO DEL ESTADO DE SLP ART. OCTAVO FRACCION I Y II
 REGLAMENTO INTERIOR DEL SISTEMA DE FINANCIAMIENTO PARA EL DESARROLLO DEL ESTADO DE SLP ART. 12 FRACCION XV Y XX
 LEY DE DISCIPLINA FINANCIERA DE LAS ENTIDADES FEDERATIVAS Y LOS MUNICIPIOS

LIC. JOVANNY DE JESUS RAMON CRUZ
 COORDINADOR GENERAL EJECUTIVO DEL SIFIDE

LIC. GUILLERMO CAMARGO SERRANO
 DIRECTOR GENERAL DE DESARROLLO
 FINANCIERO Y OPERACIONES

C.P. LUIS MANUEL HERRERA RODRIGUEZ
 AUDITORES EMPRESARIALES ALCAE SC
 CEDULA No. 5454832

SISTEMA DE FINANCIAMIENTO PARA EL DESARROLLO DEL ESTADO DE SAN LUIS POTOSI						
Proyecciones de Egresos - LDF						
(PESOS)						
(CIFRAS NOMINALES)						
Concepto	Año en Cuestión (de proyecto de presupuesto)	Año 1 (2025)	Año 2 (2026)	Año 3 (2027)	Año 4 (2028)	Año 5 (2029)
1. Gasto No Etiquetado	46,063,338	51,072,630	51,844,690	52,630,027	48,264,090	49,025,085
A. Servicios Personales	23,342,792	24,051,269	24,556,346	25,072,029	25,598,542	26,136,111
B. Materiales y Suministros	867,520	724,450	731,695	739,011	746,402	753,866
C. Servicios Generales	21,507,026	25,973,911	26,233,650	26,495,987	21,596,147	21,812,108
D. Transferencias, Asignaciones, Subsidios y Otras Ayudas						
E. Bienes Muebles, Inmuebles e Intangibles	346,000	323,000	323,000	323,000	323,000	323,000
F. Inversión Pública						
G. Inversiones Financieras y Otras Provisiones						
H. Participaciones y Aportaciones						
I. Deuda Pública						
2. Gasto Etiquetado	-	-	-	-	-	-
A. Servicios Personales						
B. Materiales y Suministros						
C. Servicios Generales						
D. Transferencias, Asignaciones, Subsidios y Otras Ayudas						
E. Bienes Muebles, Inmuebles e Intangibles						
F. Inversión Pública						
G. Inversiones Financieras y Otras Provisiones						
H. Participaciones y Aportaciones						
I. Deuda Pública						
3. Total de Egresos Projectados	46,063,338	51,072,630	51,844,690	52,630,027	48,264,090	49,025,085

Bajo protesta de decir verdad declaramos que los Estados Financieros y sus notas, son razonables, correctos y son responsabilidad del emisor.

DECRETO DE CREACION DEL SISTEMA DE FINANCIAMIENTO PARA EL DESARROLLO DEL ESTADO DE SLP ART. OCTAVO FRACCION I Y II
 REGALMENTO INTERIOR DEL SISITEMA DE FINANCIAMIENTO PARA EL DESARROLLO DEL ESTADO DE SLP ART. 12 FRACCION XV Y XX
 LEY DE DISCIPLINA FINANCIERA DE LAS ENTIDADES FEDERATIVAS Y LOS MUNICIPIOS

LIC. JOVANNY DE JESUS RAMON CRUZ
 COORDINADOR GENERAL EJECUTIVO DEL SIFIDE

LIC. GUILLERMO CAMARGO SERRANO
 DIRECTOR GENERAL DE DESARROLLO
 FINANCIERO Y OPERACIONES

C.P. LUIS MANUEL HERRERA RODRIGUEZ
 AUDITORES EMPRESARIALES ALCAE SC
 CEDULA No. 5454832

SISTEMA DE FINANCIAMIENTO PARA EL DESARROLLO DEL ESTADO DE SAN LUIS POTOSI						
Resultados de Ingresos - LDF						
(PESOS)						
Concepto	Año 5 ¹ (2019)	Año 4 ¹ (2020)	Año 3 ¹ (2021)	Año 2 ¹ (2022)	Año 1 ¹ (2023)	Año del Ejercicio Vigente ² (2024)
1. Ingresos de Libre Disposición	44,791,402	50,051,179	47,427,312	83,180,476	66,096,424	71,526,305
A. Impuestos						
B. Cuotas y Aportaciones de Seguridad Social						
C. Contribuciones de Mejoras						
D. Derechos						
E. Productos	2,140,784	11,193,352	11,598,654	10,573,364	6,718,357	11,786,255
F. Aprovechamientos						
G. Ingresos por Ventas de Bienes y Servicios	29,060,483	27,319,785	27,205,171	35,744,707	47,029,173	47,272,563
H. Participaciones						
I. Incentivos Derivados de la Colaboración Fiscal						
J. Transferencias	13,590,135	11,538,042	8,623,487	36,862,405	12,348,894	12,467,487
K. Convenios						
L. Otros Ingresos de Libre Disposición						
2. Transferencias Federales Etiquetadas	-	-	-	-	-	-
A. Aportaciones						
B. Convenios						
C. Fondos Distintos de Aportaciones						
D. Transferencias, Subsidios y Subvenciones, y Pensiones y Jubilaciones						
E. Otras Transferencias Federales Etiquetadas						
3. Ingresos Derivados de Financiamientos	-	-	-	-	-	-
A. Ingresos Derivados de Financiamientos						
4. Total de Resultados de Ingresos	44,791,402	50,051,179	47,427,312	83,180,476	66,096,424	71,526,305
Datos Informativos						
1. Ingresos Derivados de Financiamientos con Fuente de Pago de Recursos de Libre Disposición						
2. Ingresos derivados de Financiamientos con Fuente de Pago de Transferencias Federales Etiquetadas						
3. Ingresos Derivados de Financiamiento	-	-	-	-	-	-

Bajo protesta de decir verdad declaramos que los Estados Financieros y sus notas, son razonables, correctos y son responsabilidad del emisor.
 DECRETO DE CREACION DEL SISTEMA DE FINANCIAMIENTO PARA EL DESARROLLO DEL ESTADO DE SLP ART. OCTAVO FRACCION I Y II
 REGLAMENTO INTERIOR DEL SISITEMA DE FINANCIAMIENTO PARA EL DESARROLLO DEL ESTADO DE SLP ART. 12 FRACCION XV Y XX
 LEY DE DISCIPLINA FINANCIERA DE LAS ENTIDADES FEDERATIVAS Y LOS MUNICIPIOS

LIC. JOVANNY DE JESUS RAMON CRUZ
 COORDINADOR GENERAL EJECUTIVO DEL SIFIDE

LIC. GUILLERMO CAMARGO SERRANO
 DIRECTOR GENERAL DE DESARROLLO
 FINANCIERO Y OPERACIONES


C.P. LUIS MANUEL HERRERA RODRIGUEZ
 AUDITORES EMPRESARIALES ALCAE SC
 CEDULA No. 5454832

SISTEMA DE FINANCIAMIENTO PARA EL DESARROLLO DEL ESTADO DE SAN LUIS POTOSI						
Resultados de Egresos - LDF						
(PESOS)						
Concepto	Año 5 ¹ (2019)	Año 4 ¹ (2020)	Año 3 ¹ (2021)	Año 2 ¹ (2022)	Año 1 ¹ (2023)	Año del Ejercicio Vigente ² (2024)
1. Gasto No Etiquetado	32,577,616	32,363,069	37,925,287	47,065,842	50,459,926	50,459,927
A. Servicios Personales	20,344,757	20,899,434	26,753,231	24,026,527	21,343,902	21,343,902
B. Materiales y Suministros	727,808	761,714	679,032	749,188	912,204	912,204
C. Servicios Generales	8,433,464	8,616,868	10,415,533	22,114,510	27,920,481	27,920,481
D. Transferencias, Asignaciones, Subsidios y Otras Ayudas	2,306,330	1,394,740	71,863	42,000	-	-
E. Bienes Muebles, Inmuebles e Intangibles	765,257	690,313	5,628	133,617	283,339	283,339
F. Inversión Pública						
G. Inversiones Financieras y Otras Provisiones						
H. Participaciones y Aportaciones						
I. Deuda Pública						
2. Gasto Etiquetado	-	-	-	-	-	-
A. Servicios Personales						
B. Materiales y Suministros						
C. Servicios Generales						
D. Transferencias, Asignaciones, Subsidios y Otras Ayudas						
E. Bienes Muebles, Inmuebles e Intangibles						
F. Inversión Pública						
G. Inversiones Financieras y Otras Provisiones						
H. Participaciones y Aportaciones						
I. Deuda Pública						
3. Total del Resultado de Egresos	32,577,616	32,363,069	37,925,287	47,065,842	50,459,926	50,459,927

Bajo protesta de decir verdad declaramos que los Estados Financieros y sus notas, son razonables, correctos y son responsabilidad del emisor.
 DECRETO DE CREACION DEL SISTEMA DE FINANCIAMIENTO PARA EL DESARROLLO DEL ESTADO DE SLP ART. OCTAVO FRACCION I Y II
 REGALMENTO INTERIOR DEL SISITEMA DE FINANCIAMIENTO PARA EL DESARROLLO DEL ESTADO DE SLP ART. 12 FRACCION XV Y XX
 LEY DE DISCIPLINA FINANCIERA DE LAS ENTIDADES FEDERATIVAS Y LOS MUNICIPIOS


LIC. JOVANNY DE JESUS RAMON CRUZ
 COORDINADOR GENERAL EJECUTIVO DEL SIFIDE


LIC. GUILLERMO CAMARGO SERRANO
 DIRECTOR GENERAL DE DESARROLLO
 FINANCIERO Y OPERACIONES


C.P. LUIS MANUEL HERRERA RODRIGUEZ
 AUDITORES EMPRESARIALES ALCAE SC
 CEDULA No. 5454832

SISTEMA DE FINANCIAMIENTO PARA EL DESARROLLO DEL ESTADO DE SAN LUIS POTOSÍ
Informe sobre Estudios Actuariales - LDF

Pensiones y jubilaciones	Salud	Riesgos de trabajo	Invalidez y vida	Otras prestaciones sociales
<p>Tipo de Sistema Prestación laboral o Fondo general para trabajadores del estado o municipio Beneficio definido. Contribución definida o Mixto</p> <p>Población afiliada Activos Edad máxima Edad mínima Edad promedio Pensionados y Jubilados Edad máxima Edad promedio Beneficiarios Promedio de años de servicio (trabajadores activos) Aportación individual al plan de pensión como % del salario Aportación del ente público al plan de pensión como % del salario Crecimiento esperado de los pensionados y jubilados (como %) Crecimiento esperado de los activos (como %) Edad de jubilación o Pensión Esperanza de vida</p> <p>Ingresos del Fondo Ingresos Anuales al Fondo de Pensiones</p> <p>Nómina anual Activos Pensionados y Jubilados Beneficiarios de Pensionados y Jubilados</p> <p>Monto mensual por pensión Máximo Mínimo Promedio</p> <p>Monto de la reserva</p> <p>Valor presente de las obligaciones Pensiones y Jubilaciones en curso de pago Generación actual Generadores futuras</p> <p>Valor presente de las contribuciones asociadas a los sueldos futuros de cotización X% Generación actual Generadores futuras</p> <p>Valor presente de aportaciones futuras Generación actual Generadores futuras Otros Ingresos</p> <p>Déficitsuperavit actuarial Generación actual Generadores futuras</p> <p>Periodo de suficiencia Año de descapitalización Tasa de rendimiento</p> <p>Estudio actuarial Año de elaboración del estudio actuarial Empresa que elaboró el estudio actuarial</p>				

Bajo protesta de decir verdad declaramos que los Estados Financieros y sus notas, son razonables, correctos y son responsabilidad de emisor.
DECRETO DE CREACION DEL SISTEMA DE FINANCIAMIENTO PARA EL DESARROLLO DEL ESTADO DE SLP ART. OCTAVO FRACCION I Y II
REGALAMIENTO INTERIOR DEL SISTEMA DE FINANCIAMIENTO PARA EL DESARROLLO DEL ESTADO DE SLP ART. 12-FRACCION XV Y XX
LEY DE DISCIPLINA FINANCIERA DE LAS ENTIDADES FEDERATIVAS Y LOS MUNICIPIOS

LIC. JOVANNY DE JESUS RAMON CRUZ
COORDINADOR GENERAL EJECUTIVO DEL SIFIDE

LIC. GUILLERMO CAMARGO SERRANO
DIRECTOR GENERAL DE DESARROLLO FINANCIERO Y OPERACIONES

C.P. LUIS MANUEL HERRERA RODRIGUEZ
AUDITORES EMPRESARIALES ALCAE SC
CEDULA No. 5454832