

DESARROLLO DE MICROPROYECTOS PRODUCTIVOS DEL ESTADO DE SLP

ESTADO DE ACTIVIDADES

DEL 01 DE ENERO AL 31 DE DICIEMBRE DEL 2018
(Miles de pesos)

	2018	dic-17
INGRESOS		
PRODUCTOS		
4150 PRODUCTOS TIPO CORRIENTE	711	595
INGRESOS FINANCIEROS		
4310 INGRESOS FINANCIEROS (INTERES)	9,686	8,926
4399 UTILIDAD POR ENAJENACION DE BIENES	256	0
TOTAL DE INGRESOS:	10,654	9,521
MENOS:		
EGRESOS		
5120 MATERIALES Y SUMINISTROS	168	152
5130 SERVICIOS GENERALES	2,375	2,925
5210 TRANSFERENCIAS Y ASIGNACIONES	4,603	4,620
5590 OTROS GASTOS	223	274
5599 COSTO POR ENAJENACION DE BIENES	358	
TOTAL	7,726	7,972
UTILIDAD O PÉRDIDA DE OPERACIÓN	2,927	1,549
MENOS:		
5511 ESTIMACIONES	-80	55
5513 DEPRECIACIONES	71	98
RESULTADO DEL PERIODO (AHORRO/DESAHORRO)	2,937	1,396



LIC. HERMELINDO MONREAL PADILLA
DIRECTOR GENERAL.



C.P. JOSEFINA VALDOVINOS SANCHEZ
COINTEGRA, S.C.


DESARROLLO DE MICROPROYECTOS PRODUCTIVOS DEL ESTADO DE SLP
ESTADO DE POSICION FINANCIERA
AL 31 DE DICIEMBRE DEL 2018
(Miles de pesos)

ACTIVO			PASIVO		
ACTIVO CIRCULANTE	2018	dic-17	PASIVO CIRCULANTE	2018	dic-17
EFFECTIVO Y EQUIVALENTES			CUENTAS POR PAGAR A CORTO PLAZO		
1112 BANCOS/ TESORERIA	601	538	2112 PROVEEDORES	0	0
DERECHO A RECIBIR EFFECTIVO O EQUIVALENTE			2117 RETENCIONES Y CONTRIBUCIONES	0	3
1121 INVERSIONES FINANCIERAS	2,662	2,288	2119 OTROS CUENTAS POR PAGAR	551	388
1123 DEUDORES DIVERSOS CP	1,934	1,008	TOTAL PASIVO CIRCULANTE	551	391
1126 PRESTAMOS CP (CAP VENCIDO)	797	885			
1126 PRESTAMOS CP (INTERES VIGENT	713	618	PASIVO NO CIRCULANTE		
1126 PRESTAMOS CP (INTERES VENCID	330	323	DOMCUMENTOS POR PAGAR A LARGO PLAZO		
1131 DERECHO A RECIBIR BIENES O SEI	0	0	2229 DOCUMENTOS POR PAGAR	13,582	14,416
ESTIMACIONES POR PERDIDA O DETERIORO DE ACTIVOS CIRCULANTES			TOTAL PASIVO NO CIRCULANTE	13,582	14,416
1161 ESTIMACIONES	-1,202	-1,554	TOTAL PASIVO	14,133	14,807
BIENES INMUEBLES DERIVADOS DE EMBARGOS, DECOMISOS,					
1194 INMUEBLES DERIVADOS DE EMB ^A	607	607	HACIENDA PUBLICA		
TOTAL ACTIVO CIRCULANTE:	6,442	4,713	3110 PATRIMONIO	40,678	40,678
			GOBIERNO DEL ESTADO	35,878	35,878
			FONAES/INAE	4,500	4,500
ACTIVO NO CIRCULANTE			MUNICIPIO DE RIOVERDE	300	300
DERECHO A RECIBIR EFFECTIVO O EQUIVALENTE A LARGO PLAZO			3220 RESULTADO DE EJ. ANTERIORES	9,097	7,697
1222 DEUDORES DIVERSOS	1,500	1,500	RESULTADOS DEL PERIODO(AHORRO/DESAHC	2,937	1,396
1224 PRESTAMOS OTORGADOS (PROPI	58,902	57,935	TOTAL HACIENDA PUBLICA	52,711	49,772
BIENES INMUEBLES, INFRAESTRUCTURA Y CONSTRUCCION EN PROCESO					
1233 EDIFICIOS NO HABITACIONALES	0	719	TOTAL PASIVO Y HACIENDA PUBLICA	66,845	64,579
BIENES MUEBLES					
1241 MOBILIARIO Y EQUIPO	0	710			
1251 SOFTWARE	0	59			
1252 MARCAS	0	2			
1254 LICENCIAS	0	17			
DEPRECIACION, DETERIORO Y AMORTIZACION ACUMULADA DE BIENES					
1261 DEPRECIACION BIENES INMUEBL	0	-443			
1263 DEPRECIACION BIENES MUEBLES	0	-623			
1265 AMORTIZACION BIENES INTANGI	0	-11			
TOTAL DE ACTIVO NO CIRCULANTE	60,402	59,865			
TOTAL DE ACTIVO	66,845	64,579			

CUENTAS DE ORDEN

VALORES Y BIENES RECIBIDOS EN GA	3
CREDITOS FONDO DE GARANTIA	4,662
CONTROL DE OTORGAMIENTO DE CRE	59,699
PRESUPUESTO DE EGRESOS AUTORIZ	8,511
PRESUPUESTO DE EGRESOS MODIFIA	(1,127)
PRESUPUESTO DE EGRESOS POR EJE	-
PRESUPUESTO DE EGRESOS POR COF	7,384
PRESUPUESTO DE EGRESOS DEVENG	7,384
PRESUPUESTO DE EGRESOS EJERCID	7,307
PRESUPUESTO DE EGRESOS PAGADO	7,307

NOTA: SE PRESENTA DESGLOSE DE LA CUENTA DE PATRIMONIO A SOLICITUD DEL GOBIERNO FEDERAL.


LIC. HERMELINDO MONREAL PADILLA
DIRECTOR GENERAL.


C.P. JOSEFINA VALDIVINOS SANCHEZ
COINTEGRA, S.C.

Bajo protesta de decir verdad declaramos que los Estados Financieros y sus notas, son razonables, correctos y son responsabilidad del emisor.

S I F I D E

DESARROLLO DE MICROPROYECTOS PRODUCTIVOS DEL ESTADO DE SLP
ESTADO DE VARIACION EN HACIENDA PUBLICA
DEL 01 DE ENERO AL 31 DE DICIEMBRE DEL 2018

Concepto	Hacienda pulica/ patrimonio contribuido	Hacienda Publica patrimonio Genarados de Ejercicio anteriores	Hacienda Publica Patrimonio Generado del ejercicio	Exceso o insuficiencia en la actualizacion de la Hacienda Pub/ Patri	Total
Patrimonio Neto Inicial Ajustado del Ejercicio	40,677,945.00	-	-	-	40,677,945.00
Aportaciones	40,677,945.00				-
Donaciones de Capital					
Actualización de la Hacienda Pública/Patrimonio					
Hacienda Pública / Patrimonio Neto del Ejercicio		7,697,409.00	1,396,348.00		9,093,757.00
Resultados del Ejercicio (Ahorro/Desahorro)			1,396,348.00		1,396,348.00
Resultados de Ejercicios Anteriores		7,697,409.00			7,697,409.00
Revalúos					-
Reservas					
Rectificación de resultados de Ejercicio Anteriores					
Exceso o Insuficiencia en la Actualizacion de la Hacienda Pu blica/ Patrimonio Neto 2017		-	-		-
Resultado por Posicion Monetaria					
Resultado por Tenencia de Activos no Monetarios					
Hacienda publica/Patrimonio neto 2017	40,677,945.00	7,697,409.00	1,396,348.00	-	49,771,702.00
Cambios en la Hacienda Pública / Patrimonio Neto del Ejercicio 2018					
Aportaciones					
Donaciones de Capital					
Actualización de la Hacienda Pública/Patrimonio					
Variaciones de la Hacienda Pública / Patrimonio Neto del Ejercicio		1,399,204.00	1,540,459.00		2,939,663.00
Resultados del Ejercicio (Ahorro/Desahorro)			1,540,459.00		1,540,459.00
Resultados de Ejercicios Anteriores		1,399,204.00			1,399,204.00
Revalúos					-
Reservas					
Rectificaciones de Resultados de Ejercicios Anteriores					
Cambios en el exceso o insuficiencia en la actualizacion de la Hacienda Publica / Patrimonio Neto 2018					
Resultado por Posicion Monetaria					
Resultado por Tenencia de Activos no Monetarios					
Saldo Neto en la Hacienda Pública / Patrimonio 2018	40,677,945.00	9,096,613.00	2,936,807.00	-	52,711,365.00



LIC. HERMELINDO MONREAL PADILLA
DIRECTOR GENERAL.


C.P. JOSEFINA VALDOVINOS SANCHEZ
COINTEGRA, S.C.

Bajo protesta de decir verdad declaramos que los Estados Financieros y sus notas, son razonables, correctos y son responsabilidad del emisor.

DESARROLLO DE MICROPROYECTOS PRODUCTIVOS DEL ESTADO DE SLP
ESTADO DE CAMBIOS EN LA POSICION FINANCIERA
AL 31 DE DICIEMBRE DEL 2018
(Miles de pesos)

ACTIVO			PASIVO		
	ORIGEN	APLICACIÓN		ORIGEN	APLICACIÓN
ACTIVO CIRCULANTE			PASIVO CIRCULANTE		
EFFECTIVO Y EQUIVALENTES		63	CUENTAS POR PAGAR A CORTO PLAZO	160	
1112 BANCOS/ TESORERIA			2112 PROVEEDORES		
DERECHO A RECIBIR EFECTIVO O EQUIVALENTE		1,315	2117 RETENCIONES Y CONTRIBUCIONES		
1121 INVERSIONES FINANCIERAS			2119 OTROS CUENTAS POR PAGAR		
1123 DEUDORES DIVERSOS CP					
1126 PRESTAMOS CP (CAP VENCIDO)			TOTAL PASIVO CIRCULANTE	160	0
1126 PRESTAMOS CP (INTERES VIGENTE)					
1126 PRESTAMOS CP (INTERES VENCIDO)			PASIVO NO CIRCULANTE		
1131 DERECHO A RECIBIR BIENES O SERVICIOS			DOCUMENTOS POR PAGAR A LARGO PLAZO		834
ESTIMACIONES POR PERDIDA O DETERIORO DE ACTIVOS CIRCULANTES		351	2229 DOCUMENTOS POR PAGAR		
1161 ESTIMACIONES			TOTAL PASIVO NO CIRCULANTE	0	834
BIENES INMUEBLES DERIVADOS DE EMBARGOS, DECO			TOTAL PASIVO	160	834
1194 INMUEBLES DERIVADOS DE EMBARGOS, DECOMISOS			HACIENDA PUBLICA		
TOTAL ACTIVO CIRCULANTE:	0	1,729	3110 PATRIMONIO		
			GOBIERNO DEL ESTADO		
ACTIVO NO CIRCULANTE			FONAES/INAES		
DERECHO A RECIBIR EFECTIVO O EQUIVALENTE A LARGO PLAZO		967	MUNICIPIO DE RIOVERDE	2940	
1222 DEUDORES DIVERSOS			3220 RESULTADO DE EJ. ANTERIORES		
1224 PRESTAMOS OTORGADOS (PROPIOS)			RESULTADOS DEL PERIODO(AHORRO/DESAHORRO)		
BIENES INMUEBLES, INFRAESTRUCTURA Y CONSTRU	719		TOTAL HACIENDA PUBLICA	2,940	0
1233 EDIFICIOS NO HABITACIONALES					
BIENES MUEBLES	788		TOTAL PASIVO Y HACIENDA PUBLICA	3,100	834
1241 MOBILIARIO Y EQUIPO					
1251 SOFTWARE					
1252 MARCAS					
1254 LICENCIAS					
DEPRECIACION, DETERIORO Y AMORTIZACION ACUMULADA DE BIENES		1,077			
1261 DEPRECIACION BIENES INMUEBLES					
1263 DEPRECIACION BIENES MUEBLES					
1265 AMORTIZACION BIENES INTANGIBLES					
TOTAL DE ACTIVO NO CIRCULANTE	1,507	2,044	TOTAL ORIGENES Y APLICACIONES	4,607	4,607
TOTAL DE ACTIVO	1,507	3,773			



LIC. HERMELINDO MONREAL PADILLA
DIRECTOR GENERAL.


C.P. JOSEFINA VALDOVINOS SANCHEZ
COINTEGRA, S.C.

Bajo protesta de decir verdad declaramos que los Estados Financieros y sus notas, son razonables, correctos y son responsabilidad del emisor.
S I F I D E

DESARROLLO DE MICROPROYECTOS PRODUCTIVOS DEL ESTADO DESLP
ESTADO DE FLUJO DE EFECTIVO
DEL 01 DE ENERO AL 31 DE DICIEMBRE DEL 2018

Concepto	2018	2017	Concepto	2018	2017
Flujos de Efectivo de las Actividades de Operación			Flujos de Efectivo de las Actividades de Inversión		
Origen			Origen		
Impuestos	10,653,602	9,521,438	Bienes Inmuebles, Infraestructura y Construcciones en Proceso	3,682,372	2,654,305
Cuotas y Aportaciones de Seguridad Social			Bienes Muebles		
Contribuciones de mejoras			Otros Orígenes de Inversión	3,682,372	2,654,305
Derechos			Aplicación	6,556,937	4,184,937
Productos de Tipo Corriente			Bienes Inmuebles, Infraestructura y Construcciones en Proceso		
Aprovechamientos de Tipo Corriente	711,002	595,325		1,195,043	
Ingresos por Venta de Bienes y Servicios	9,686,399	8,926,113	Bienes Muebles	1,008,297	
Ingresos no Comprendidos en las Fracciones de la Ley de Ingresos Causados en Ejercicios Fiscales Anteriores Pendientes de Liquidación o Pago	256,201		Otras Aplicaciones de Inversión	4,353,597	4,184,937
Participaciones y Aportaciones			Flujos Netos de Efectivo por Actividades de Inversión	2,874,565	1,530,632
Transferencias, Asignaciones y Subsidios y Otras Ayudas					
Otros Orígenes de Operación			Flujo de Efectivo de las Actividades de Financiamiento		
Aplicación			Origen		
Servicios Personales	7,716,795	8,125,090	Endeudamiento Neto	-	
Materiales y Suministros	167,515	152,268	Interno	-	
Servicios Generales	2,375,192	2,925,384	Externo	-	
Transferencias Internas y Asignaciones al Sector Público	4,603,000	4,620,000	Otros Orígenes de Financiamiento	-	
Transferencias al resto del Sector Público			Aplicación		
Subsidios y Subvenciones			Servicios de la Deuda	-	
Ayudas Sociales			Interno	-	
Pensiones y Jubilaciones			Externo	-	
Transferencias a Fideicomisos, Mandatos y Contratos Análogos			Otras Aplicaciones de Financiamiento	-	
Transferencias a la Seguridad Social			Flujos netos de Efectivo por Actividades de Financiamiento		
Donativos			Incremento/Disminución Neto en el Efectivo y Equivales	62,242	134,284
Transferencias al Exterior			Efectivo y Equivalentes al Efectivo al Inicio del Ejercicio	538,276.00	672,561.00
Participaciones			Efectivo y Equivalentes al Efectivo al Final del Ejercicio	600,518.00	538,276.00
Aportaciones					
Convenios					
Otras Aplicaciones de Operación	571,088	427,438			
Flujos de Efectivo de las Actividades de Operación	2,936,807	1,396,348			


LIC. HERMELINDO MONREAL PADILLA
DIRECTOR GENERAL


C.P. JOSEFINA VALDOVINOS SANCHEZ
COINTEGRA, S.C.

Bajo protesta de decir verdad declaramos que los Estados Financieros y sus notas, son razonables, correctos y son responsabilidad del emisor.

ESTADO ANALÍTICO DEL ACTIVO DEL 01/01/2018 AL 31/12/2018 (Miles de Pesos)
 DESARROLLO DE MICROPROYECTOS PRODUCTIVOS DEL EDO. DE S.L.P
 AV. SALVADOR NAVA NO. 2992
 SAN LUIS POTOSI, S.L.P.

Empresa :	ContabilMicro2014	SAN LUIS POTOSI, S.L.P.		R.F.C. : DMP 981218ATO		
	CONCEPTO DE LA CUENTA	Saldo Anterior	Debe	Haber	Saldo Actual	Flujo Periodo
	1112 Bancos/Tesoreria	538	55739	55677	600	62
	Efectivo y Equivalentes	538	55739	55677	600	62
	1121 Inversiones financieras de corto plazo	2288	64839	64466	2661	373
	1123 Deudores diversos por cobrar a Corto Plazo	1008	1102	176	1934	926
	1126 Préstamos otorgados a Corto Plazo	1825	11025	11010	1840	15
	Derechos a Recibir Efectivo o Equivalentes	5121	76966	75652	6435	1314
	1161 Estimaciones para cuentas incobrables por Derecho	-1554	4377	4025	-1202	352
	Estimación por Perdidas o Deterioro de Activos	-1554	4377	4025	-1202	352
	1193 Bienes derivados de embargos, decomisos, asegura	21	0	0	21	0
	1194 Bienes InmMuebles derivados de embargos, decomi	587	0	0	587	0
	Otros Activos Circulantes	608	0	0	608	0
	ACTIVO CIRCULANTE	4713	137082	135354	6441	1728
	1222 Deudores diversos a Largo Plazo	1500	0	0	1500	0
	1224 Préstamos Otorgados a Largo Plazo	57935	42351	41384	58902	967
	Derechos a Recibir Efectivo o Equivalentes a	59435	42351	41384	60402	967
	1233 Edificios No Habitacionales	719	0	719	0	-719
	Bienes Inmuebles, Infraestructura y	719	0	719	0	-719
	1241 Mobiliario y Equipo de Administración	338	15	353	0	-338
	1242 EQUIPOS Y APARATOS AUDIOVISUALES	12	0	12	0	-12
	1244 Equipo de Transporte	360	0	360	0	-360
	Bienes Muebles	710	15	725	0	-710
	1251 Software	59	0	59	0	-59
	1252 Patentes, Marcas y Derechos	2	0	2	0	-2
	1254 Licencias	17	0	17	0	-17
	Activos Intangibles	78	0	78	0	-78
	1261 Depreciación Acomulada de Bienes Inmuebles	-443	476	33	0	443
	1263 Depreciación Acumulada de Bienes Muebles	-623	672	50	-1	622
	1265 Amortización Acumulada de Activos Intangibles	-11	11	0	0	11
	(Depreciaciones, Deterioro y Amortizaciones	-1077	1159	83	-1	1076
	ACTIVO NO CIRCULANTE	59865	43525	42989	60401	536
	TOTAL	64578	180607	178343	66842	2264


 LIC. HERMELINDO MONREAL PADILLA
 DIRECTOR GENERAL


 C.P. JOSEFINA VALDIVINOS SANCHEZ
 COINTEGRA, S.C.

Bajo protesta de decir verdad declaramos que los Estados Financieros y sus notas, son razonables, correctos y son responsabilidad del emisor.

ESTADO ANALÍTICO DEL PASIVO DEL 01/01/2018 AL 31/12/2018 (Miles de Pesos)
 DESARROLLO DE MICROPROYECTOS PRODUCTIVOS DEL EDO. DE S.L.P
 AV. SALVADOR NAVA NO. 2992


Empresa :

ContabilMicro2014

SAN LUIS POTOSI, S.L.P.

R.F.C. : DMP 981218AT0

CONCEPTO DE LA CUENTA	Saldo Anterior	Debe	Haber	Saldo Actual	Flujo Periodo
2112 Proveedores por pagar a Corto Plazo	0	7359	7359	0	0
2117 Retenciones y Contribuciones por pagar a Corto Plazo	-3	36	33	0	3
2119 Otras Cuentas por pagar a Corto Plazo	-388	428	591	-551	-163
Cuentas por pagar a Corto Plazo	-391	7823	7983	-551	-160
PASIVO CIRCULANTE	-391	7823	7983	-551	-160
2229 Otros Documentos por pagar a Largo Plazo	-14416	17027	16193	-13582	834
Documentos por pagar a Largo Plazo	-14416	17027	16193	-13582	834
PASIVO NO CIRCULANTE	-14416	17027	16193	-13582	834
TOTAL	-14807	24850	24176	-14133	674


 LIC. HERMELINDO MONREAL PADILLA
 DIRECTOR GENERAL.


 C.P. JOSEFINA VALDOVINOS SANCHEZ
 COINTEGRA, S.C.

Bajo protesta de decir verdad declaramos que los Estados Financieros y sus notas, son razonables, correctos y son responsabilidad del emisor.

DESARROLLO DE MICROPROYECTOS PRODUCTIVOS DEL EDO. DE S.L.P
 AV. SALVADOR NAVA NO. 2992
 SAN LUIS POTOSI, S.L.P.

ESTADO ANALÍTICO DE INGRESO PRESUPUESTAL DEL 01/01/2018 AL 31/12/2018

Fuentes del Ingreso	Autorizado	Amplia/Redu	Modificado	Devengado	Recaudado	Diferencia	Avance
51 Productos de tipo corriente	512,293.00	198,710.00	711,003.00	711,003.00	711,003.00	-	100.00
71 Ingresos por venta de bienes de bienes y prestacion de servi	8,738,470.00	947,927.00	9,686,397.00	9,686,397.00	8,895,389.00	791,008.00	91.83
TOTALES	9,250,763.00	1,146,637.00	10,397,400.00	10,397,400.00	9,606,392.00	791,008.00	92.39



LIC. HERMELINDO MONREAL PADILLA
 DIRECTOR GENERAL.



C.P. JOSEFINA VALDOVINOS SANCHEZ
 COINTEGRA, S.C.

Bajo protesta de decir verdad declaramos que los Estados Financieros y sus notas, son razonables, correctos y son responsabilidad del emisor.

DESARROLLO DE MICROPROYECTOS PRODUCTIVOS DEL ESTADO DE SAN LUIS POTOSI

Estado Analítico del Ejercicio del Presupuesto de Egresos

Clasificación Administrativa

DEL 01/01/2018 AL 31/12/2018

Concepto	Egresos					Subejercicio
	Aprobado	Ampliaciones/ (Reducciones)	Modificado	Devengado	Pagado	
	1	2	3 = (1 + 2)	4	5	
FIDEICOMISO PARA EL DESARROLLO DE MICROPROYECTOS PRODUCTIVOS	8,510,900.00	-1,127,381.33	7,383,518.67	7,383,518.67	7,307,302.18	0.00
Total del Gasto	8,510,900.00	-1,127,381.33	7,383,518.67	7,383,518.67	7,307,302.18	0.00


LIC. HERMELINDO MONREAL PADILLA
DIRECTOR GENERAL.


C.P. JOSEFINA VALDOVINOS SANCHEZ
COINTEGRA, S.C.

Bajo protesta de decir verdad declaramos que los Estados Financieros y sus notas, son razonables, correctos y son responsabilidad del emisor.

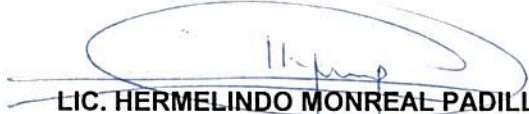
DESARROLLO DE MICROPROYECTOS PRODUCTIVOS DEL ESTADO DE SAN LUIS POTOSI

Estado Analítico del Ejercicio del Presupuesto de Egresos

Clasificación Económica (por Tipo de Gasto)

DEL 01/01/2018 AL 31/12/2018

Concepto	Egresos					Subejercicio 6 = (3 - 4)
	Aprobado	Ampliaciones/ (Reducciones)	Modificado	Devengado	Pagado	
	1	2	3 = (1 + 2)	4	5	
Gasto Corriente	8,443,900.00	-1,078,059.89	7,365,840.11	7,365,840.11	7,289,623.62	0.00
Gasto de Capital	67,000.00	-49,321.44	17,678.56	17,678.56	17,678.56	0.00
Amortización de la Deuda y Disminución de Pasivos						
Pensiones y Jubilaciones						
Participaciones						
Total del Gasto	8,510,900.00	-1,127,381.33	7,383,518.67	7,383,518.67	7,307,302.18	0.00


LIC. HERMELINDO MONREAL PADILLA
DIRECTOR GENERAL.



C.P. JOSEFINA VALDOVINOS SANCHEZ
COINTEGRA, S.C.

Bajo protesta de decir verdad declaramos que los Estados Financieros y sus notas, son razonables, correctos y son responsabilidad del emisor.

DESARROLLO DE MICROPROYECTOS PRODUCTIVOS DEL EDO. DE S.L.P
 AV. SALVADOR NAVA NO. 2992
 SAN LUIS POTOSI, S.L.P.
 ESTADO ANALÍTICO DEL EJERCICIO DEL PRESUPUESTO DE EGRESOS
 CLASIFICACION POR OBJETO DE DEL GASTO (CAPITULO Y CONCEPTO)
 DEL 01/01/2018 AL 31/12/2018

CONCEPTO				Autorizado	Ampliación, Reduccion	Modificado	Disponible a Compro	Comprometido	Devengado	Compromet no Deveng	Ejercido	Pagado	Subejercicio	Ctas por pagar	Avance
2000	0	0	0 MATERIALES Y SUMINISTROS	216,748.00	- 24,871.65	191,876.35	-	191,876.35	191,876.35	-	191,876.35	191,876.35	-	-	100.00
3000	0	0	0 SERVICIOS GENERALES	3,271,152.00	- 709,788.24	2,561,363.76	-	2,561,363.76	2,561,363.76	-	2,485,147.27	2,485,147.27	-	76,216.49	97.02
4000	0	0	0 TRANSFERENCIAS ASIGNACIONES SUBSIDIOS Y OTRAS AYUDAS	4,956,000.00	- 343,400.00	4,612,600.00	-	4,612,600.00	4,612,600.00	-	4,612,600.00	4,612,600.00	-	-	100.00
5000	0	0	0 BIENES MUEBLES INMUEBLES E INTANGIBLES	67,000.00	- 49,321.44	17,678.56	-	17,678.56	17,678.56	-	17,678.56	17,678.56	-	-	100
2000	2100	0	0 MATERIALES DE ADMINISTRACION EMISION DE DOCUMENTOS Y	53,600.00	- 2,675.54	50,924.46	-	50,924.46	50,924.46	-	50,924.46	50,924.46	-	-	100
2000	2200	0	0 ALIMENTOS Y UTENSILIOS	41,756.00	- 7,853.82	33,902.18	-	33,902.18	33,902.18	-	33,902.18	33,902.18	-	-	100
2000	2400	0	0 MATERIALES Y ARTICULOS DE CONSTRUCCION Y DE REPARACION	7,000.00	- 5,724.99	1,275.01	-	1,275.01	1,275.01	-	1,275.01	1,275.01	-	-	100
2000	2600	0	0 COMBUSTIBLES LUBRICANTES Y ADITIVOS	108,192.00	- 9,192.00	99,000.00	-	99,000.00	99,000.00	-	99,000.00	99,000.00	-	-	100
2000	2900	0	0 HERRAMIENTAS REFACCIONES Y ACCESORIOS MENORES	6,200.00	- 574.70	6,774.70	-	6,774.70	6,774.70	-	6,774.70	6,774.70	-	-	100
3000	3100	0	0 SERVICIOS BASICOS	68,600.00	- 142.76	68,457.24	-	68,457.24	68,457.24	-	68,457.24	68,457.24	-	-	100
3000	3200	0	0 SERVICIOS DE ARRENDAMIENTO	123,100.00	- 59,123.45	63,976.55	-	63,976.55	63,976.55	-	63,976.55	63,976.55	-	-	100
3000	3300	0	0 SERVICIOS PROFESIONALES CIENTIFICOS TECNICOS Y OTROS	1,231,790.00	- 325,068.61	906,721.39	-	906,721.39	906,721.39	-	906,721.39	906,721.39	-	-	100
3000	3400	0	0 SERVICIOS FINANCIEROS BANCARIOS Y COMERCIALES	1,320,901.00	- 2,722.49	1,318,178.51	-	1,318,178.51	1,318,178.51	-	1,241,962.02	1,241,962.02	-	76,216.49	94.22
3000	3500	0	0 SERVICIOS DE INSTALACION REPARACION MANTENIMIENTO Y	68,001.00	- 22,470.77	45,530.23	-	45,530.23	45,530.23	-	45,530.23	45,530.23	-	-	100
3000	3600	0	0 SERVICIOS DE COMUNICACION SOCIAL Y PUBLICIDAD	155,694.00	- 16,313.62	139,380.38	-	139,380.38	139,380.38	-	139,380.38	139,380.38	-	-	100
3000	3700	0	0 SERVICIOS DE TRASLADO	276,116.00	- 262,881.55	13,234.45	-	13,234.45	13,234.45	-	13,234.45	13,234.45	-	-	100
3000	3800	0	0 SERVICIOS OFICIALES	12,000.00	- 9,156.99	2,843.01	-	2,843.01	2,843.01	-	2,843.01	2,843.01	-	-	100
3000	3900	0	0 OTROS SERVICIOS GENERALES	14,950.00	- 11,908.00	3,042.00	-	3,042.00	3,042.00	-	3,042.00	3,042.00	-	-	100
4000	4100	0	0 TRANSFERENCIAS INTERNAS Y ASIGNACIONES AL SECTOR	4,956,000.00	- 343,400.00	4,612,600.00	-	4,612,600.00	4,612,600.00	-	4,612,600.00	4,612,600.00	-	-	100
5000	5100	0	0 MOBILIARIO Y EQUIPO DE ADMINISTRACION	32,000.00	- 18,162.36	13,837.64	-	13,837.64	13,837.64	-	13,837.64	13,837.64	-	-	100.00
5000	5200	0	0 MOBILIARIO Y EQUIPO EDUCACIONAL Y RECREATIVO	5,000.00	- 5,000.00	-	-	-	-	-	-	-	-	-	0
5000	5600	0	0 MAQUINARIA OTROS EQUIPOS Y HERRAMIENTAS	-	- 3,840.92	3,840.92	-	3,840.92	3,840.92	-	3,840.92	3,840.92	-	-	100
5000	5900	0	0 ACTIVOS INTANGIBLES	30,000.00	- 30,000.00	-	-	-	-	-	-	-	-	-	0
2000	2100	2110	2111 MATERIALES UTILES Y EQUIPOS MENORES DE OFICINA	46,000.00	- 4,354.28	41,645.72	-	41,645.72	41,645.72	-	41,645.72	41,645.72	-	-	100
2000	2100	2140	2141 MATERIALES UTILES Y EQ MENORES DE TECNOLOGIAS DE LA INF Y	-	- 1,531.20	1,531.20	-	1,531.20	1,531.20	-	1,531.20	1,531.20	-	-	100
2000	2100	2150	2151 MATERIAL IMPRESO E INFORMACION DIGITAL	1,600.00	- 105.00	1,495.00	-	1,495.00	1,495.00	-	1,495.00	1,495.00	-	-	100
2000	2100	2160	2161 MATERIAL DE LIMPIEZA	6,000.00	- 252.54	6,252.54	-	6,252.54	6,252.54	-	6,252.54	6,252.54	-	-	100
2000	2200	2210	2211 ALIMENTACION EN OFICINAS O LUGARES DE TRABAJO	24,200.00	- 1,296.94	22,903.06	-	22,903.06	22,903.06	-	22,903.06	22,903.06	-	-	100
2000	2200	2210	2212 ALIMENTACION EN EVENTOS OFICIALES	8,778.00	- 8,778.00	-	-	-	-	-	-	-	-	-	0
2000	2200	2210	2213 ALIMENTACION EN PROGRAMAS DE CAPACITACION Y	8,778.00	- 2,221.12	10,999.12	-	10,999.12	10,999.12	-	10,999.12	10,999.12	-	-	100
2000	2400	2460	2461 MATERIAL ELECTRICO Y ELECTRONICO	7,000.00	- 6,022.99	977.01	-	977.01	977.01	-	977.01	977.01	-	-	100
2000	2400	2480	2481 MATERIALES COMPLEMENTARIOS	-	- 298.00	298.00	-	298.00	298.00	-	298.00	298.00	-	-	100
2000	2600	2610	2611 COMBUSTIBLES LUBRICANTES Y ADITIVOS	108,192.00	- 9,192.00	99,000.00	-	99,000.00	99,000.00	-	99,000.00	99,000.00	-	-	100
2000	2900	2930	2931 REFACCIONES Y ACCESORIOS MENORES DE MOBILIARIO Y EQUIPO	2,200.00	- 2,200.00	-	-	-	-	-	-	-	-	-	0
2000	2900	2960	2961 REFACCIONES Y ACCESORIOS MENORES DE EQUIPO DE	4,000.00	- 2,774.70	6,774.70	-	6,774.70	6,774.70	-	6,774.70	6,774.70	-	-	100
3000	3100	3140	3141 TELEFONIA TRADICIONAL	-	-	-	-	-	-	-	-	-	-	-	0
3000	3100	3150	3151 TELEFONIA CELULAR	38,400.00	- 4,384.00	42,784.00	-	42,784.00	42,784.00	-	42,784.00	42,784.00	-	-	100
3000	3100	3170	3171 SERVICIOS DE ACCESO DE INTERNET REDES Y PROCESAMIENTO DE	-	- 5,800.00	5,800.00	-	5,800.00	5,800.00	-	5,800.00	5,800.00	-	-	100
3000	3100	3180	3182 SERVICIOS POSTALES	30,200.00	- 10,326.76	19,873.24	-	19,873.24	19,873.24	-	19,873.24	19,873.24	-	-	100
3000	3200	3210	3211 ARRENDAMIENTO DE TERRENOS	59,100.00	- 10,949.05	48,150.95	-	48,150.95	48,150.95	-	48,150.95	48,150.95	-	-	100
3000	3200	3220	3221 ARRENDAMIENTO DE EDIFICIOS	13,000.00	- 5,770.00	7,230.00	-	7,230.00	7,230.00	-	7,230.00	7,230.00	-	-	100
3000	3200	3230	3231 ARRENDAMIENTO DE MOBILIARIO Y EQUIPO DE ADMINISTRACION	-	-	-	-	-	-	-	-	-	-	-	0
3000	3200	3270	3271 ARRENDAMIENTO DE ACTIVOS INTANGIBLES	46,000.00	- 37,404.40	8,595.60	-	8,595.60	8,595.60	-	8,595.60	8,595.60	-	-	100
3000	3200	3290	3291 OTROS ARRENDAMIENTOS	5,000.00	- 5,000.00	-	-	-	-	-	-	-	-	-	0
3000	3300	3310	3311 SERVICIOS LEGALES DE CONTABILIDAD AUDITORIA Y	428,891.00	- 37,487.74	391,403.26	-	391,403.26	391,403.26	-	391,403.26	391,403.26	-	-	100
3000	3300	3330	3331 SERVICIOS DE CONSULTORIA ADMINISTRATIVA PROCESOS Y	-	-	-	-	-	-	-	-	-	-	-	0
3000	3300	3330	3332 SERVICIOS EN TECNOLOGIAS DE LA INFORMACION	644,899.00	- 246,404.47	398,494.53	-	398,494.53	398,494.53	-	398,494.53	398,494.53	-	-	100
3000	3300	3340	3341 SERVICIOS DE CAPACITACION	28,000.00	- 28,000.00	-	-	-	-	-	-	-	-	-	0
3000	3300	3360	3361 SERVICIOS DE APOYO ADMINISTRATIVO FOTOCOPIADO E	22,000.00	- 11,478.80	10,521.20	-	10,521.20	10,521.20	-	10,521.20	10,521.20	-	-	100
3000	3300	3380	3381 SERVICIOS DE VIGILANCIA	108,000.00	- 1,697.60	106,302.40	-	106,302.40	106,302.40	-	106,302.40	106,302.40	-	-	100
3000	3400	3410	3411 SERVICIOS FINANCIEROS Y BANCARIOS	1,230,752.00	- 37,166.67	1,267,918.67	-	1,267,918.67	1,267,918.67	-	1,191,702.18	1,191,702.18	-	76,216.49	93.99
3000	3400	3420	3421 SERVICIOS DE COBRANZA INVESTIGACION CREDITICIA Y SIMILAR	73,956.00	- 40,127.54	33,828.46	-	33,828.46	33,828.46	-	33,828.46	33,828.46	-	-	100


3000	3400	3450	3451	SEGURO DE BIENES PATRIMONIALES	16,193.00	238.38	16,431.38	-	16,431.38	16,431.38	-	16,431.38	16,431.38	-	-	100
3000	3500	3510	3511	CONSERVACION Y MANTENIMIENTO MENOR DE INMUEBLES	12,000.00	6,664.00	5,336.00	-	5,336.00	5,336.00	-	5,336.00	5,336.00	-	-	100
3000	3500	3520	3521	INSTALACION REPARACION Y MANTENIMIENTO DE MOBILIARIO Y	10,000.00	10,000.00	-	-	-	-	-	-	-	-	-	0
3000	3500	3550	3551	REPARACION Y MANTENIMIENTO DE EQUIPO DE TRANSPORTE	46,001.00	5,806.77	40,194.23	-	40,194.23	40,194.23	-	40,194.23	40,194.23	-	-	100
3000	3500	3590	3591	SERVICIOS DE JARDINERIA Y FUMIGACION	-	-	-	-	-	-	-	-	-	-	-	0
3000	3600	3610	3611	DIFUSION POR RADIO TELEVISION Y OTROS MEDIOS DE MENSAJES	101,388.00	45,882.00	55,506.00	-	55,506.00	55,506.00	-	55,506.00	55,506.00	-	-	100
3000	3600	3610	3613	SERVICIOS DE IMPRESION Y REPRODUCCION	22,176.00	9,038.42	13,137.58	-	13,137.58	13,137.58	-	13,137.58	13,137.58	-	-	100
3000	3600	3620	3621	DIFUSION POR RADIO TELEVISION Y OTROS MEDIOS DE MENSAJE	19,950.00	19,930.80	39,880.80	-	39,880.80	39,880.80	-	39,880.80	39,880.80	-	-	100
3000	3600	3630	3631	SERVICIOS DE CREATIVIDAD PREPRDUCCION Y PRODUCCION DE	12,180.00	18,676.00	30,856.00	-	30,856.00	30,856.00	-	30,856.00	30,856.00	-	-	100
3000	3700	3710	3711	PASAJES AREOS	-	-	-	-	-	-	-	-	-	-	-	0
3000	3700	3720	3721	PASAJES TERRESTRES	-	-	-	-	-	-	-	-	-	-	-	0
3000	3700	3750	3751	VIATICOS EN EL PAIS	137,365.00	132,285.98	5,079.02	-	5,079.02	5,079.02	-	5,079.02	5,079.02	-	-	100
3000	3700	3750	3752	GASTO DE TRASLADOS EN COMISIONES OFICIALES	137,365.00	129,478.57	7,886.43	-	7,886.43	7,886.43	-	7,886.43	7,886.43	-	-	100
3000	3700	3790	3791	OTROS SERVICIOS DE TRASLADO Y HOSPEDAJE	1,386.00	1,117.00	269.00	-	269.00	269.00	-	269.00	269.00	-	-	100
3000	3800	3850	3851	GASTOS DE REPRESENTACION	12,000.00	9,156.99	2,843.01	-	2,843.01	2,843.01	-	2,843.01	2,843.01	-	-	100
3000	3900	3920	3923	TENENCIA Y CANJE DE PLACAS	4,950.00	1,908.00	3,042.00	-	3,042.00	3,042.00	-	3,042.00	3,042.00	-	-	100
3000	3900	3960	3961	OTROS GASTOS POR RESPONSABILIDADES	10,000.00	10,000.00	-	-	-	-	-	-	-	-	-	0
4000	4100	4180	4181	TRANSFERENCIAS INTERNAS OTORGADAS A INSTITUCIONES	4,956,000.00	343,400.00	4,612,600.00	-	4,612,600.00	4,612,600.00	-	4,612,600.00	4,612,600.00	-	-	100
5000	5100	5110	5111	MUEBLES DE OFICINA Y ESTANTERIA	8,000.00	1,860.00	9,860.00	-	9,860.00	9,860.00	-	9,860.00	9,860.00	-	-	100
5000	5100	5150	5151	EQUIPO DE COMPUTO Y DE TECNOLOGIAS DE LA INFORMACION	24,000.00	20,022.36	3,977.64	-	3,977.64	3,977.64	-	3,977.64	3,977.64	-	-	100
5000	5200	5230	5231	CAMARAS FOTOGRAFICAS Y DE VIDEO	5,000.00	5,000.00	-	-	-	-	-	-	-	-	-	0
5000	5600	5650	5651	EQUIPO DE COMUNICACION Y TELECOMUNICACION	-	3,840.92	3,840.92	-	3,840.92	3,840.92	-	3,840.92	3,840.92	-	-	100
5000	5900	5970	5971	LICENCIAS INFORMATICAS E INTELECTUALES	30,000.00	30,000.00	-	-	-	-	-	-	-	-	-	0
					8,510,900.00	1,127,381.33	7,383,518.67	-	7,383,518.67	7,383,518.67	-	7,307,302.18	7,307,302.18	-	76,216.49	98.97


LIC. HERMELINDO MONREAL PADILLA
DIRECTOR GENERAL


C.P. JOSEFINA VALDOVINOS SANCHEZ
COINTEGRA, S.C.

Bajo protesta de decir verdad declaramos que los Estados Financieros y sus notas, son razonables, correctos y son responsabilidad del emisor.

DESARROLLO DE MICROPROYECTOS PRODUCTIVOS DEL ESTADO DE SAN LUIS POTOSÍ						
Estado Analítico del Ejercicio del Presupuesto de Egresos						
Clasificación Funcional (Finalidad y Función)						
DEL 01/01/2018 AL 31/12/2018						
Concepto	Egresos					Subejercicio
	Aprobado	Ampliaciones/ (Reducciones)	Modificado	Devengado	Pagado	
	1	2	3 = (1 + 2)	4	5	
Gobierno						
Legislación						
Justicia						
Coordinación de la Política de Gobierno						
Relaciones Exteriores						
Asuntos Financieros y Hacendarios						
Seguridad Nacional						
Asuntos de Orden Público y de Seguridad Interior						
Otros Servicios Generales						
Desarrollo Social						
Protección Ambiental						
Vivienda y Servicios a la Comunidad						
Salud						
Recreación, Cultura y Otras Manifestaciones Sociales						
Educación						
Protección Social						
Otros Asuntos Sociales						
Desarrollo Económico						
Asuntos Económicos Comerciales y Laborales en General	8,510,900.00	-1,127,381.33	7,383,518.67	7,383,518.67	7,307,302.18	0.00
Agropecuaria, Silvicultura, Pesca y Caza						
Combustibles y Energía						
Minería, Manufacturas y Construcción						
Transporte						
Comunicaciones						
Turismo						
Ciencia, Tecnología e Innovación						
Otras Industrias y Otros Asuntos Económicos						
Otras no Clasificadas en Funciones Anteriores						
Transacciones de la Deuda Pública / Costo Financiero de la Deuda						
Transferencias, Participaciones y Aportaciones entre Diferentes Niveles y Ordenes de Gobierno						
Sanearamiento del Sistema Financiero						
Adeudos de Ejercicios Fiscales Anteriores						
Total del Gasto	8,510,900.00	-1,127,381.33	7,383,518.67	7,383,518.67	7,307,302.18	0.00


LIC. HERMELINDO MONREAL PADILLA
 DIRECTOR GENERAL.


C.P. JOSEFINA VALDOVINOS SANCHEZ
 COINTEGRA, S.C.

Bajo protesta de decir verdad declaramos que los Estados Financieros y sus notas, son razonables, correctos y son responsabilidad del emisor.

DESARROLLO DE MICROPROYECTOS PRODUCTIVOS DEL EDO. DE S.L.P
 AV. SALVADOR NAVA NO. 2992
 SAN LUIS POTOSI, S.L.P.
 ESTADO ANALÍTICO DEL EJERCICIO DEL PRESUPUESTO DE EGRESOS
 UNIDAD RESPONSABLE
 DEL 01/01/2018 AL 31/12/2018

CONCEPTO	Autorizado	Ampliación Reducción	Modificado	Disponible a Compro.	Comprometido	Devengado	Comrometi no deveng	Ejercido	Pagado	Subejercicio	Ctas por Pagar	Avance
0535 DESARROLLO DE MICROPROYE	8,510,900.00	-1,127,381.33	7,383,518.67	0.00	7,383,518.67	7,383,518.67	0.00	7,307,302.18	7,307,302.18	0.00	76,216.49	98.97%
TOTALES	8,510,900.00	- 1,127,381.33	7,383,518.67	-	7,383,518.67	7,383,518.67	-	7,307,302.18	7,307,302.18	-	76,216.49	98.97%



 LIC. HERMELINDO MONREAL PADILLA
 DIRECTOR GENERAL.


 C.P. JOSEFINA VALDOVINOS SANCHEZ
 COINTEGRA, S.C.

Bajo protesta de decir verdad declaramos que los Estados Financieros y sus notas, son razonables, correctos y son responsabilidad del emisor.

DESARROLLO DE MICROPROYECTOS PRODUCTIVOS DEL EDO. DE S.L.P
 AV. SALVADOR NAVA NO. 2992
 SAN LUIS POTOSI, S.L.P.
 ESTADO ANALÍTICO DEL EJERCICIO DEL PRESUPUESTO DE EGRESOS
 DISTRIBUCION GEOGRAFICA
 DEL 01/01/2018 AL 31/12/2018

	CONCEPTO	Autorizado	Ampliación Reducción	Modificado	Disponible a Compro.	Comprometido	Devengado	Comrometi no deveng	Ejercido	Pagado	Subejercicio	Ctas por Pagar	Avance
24	SAN LUIS POTOSI	8,510,900.00	-1,127,381.33	7,383,518.67	0.00	7,383,518.67	7,383,518.67	0.00	7,307,302.18	7,307,302.18	0.00	76,216.49	98.97%
	TOTALES	8,510,900.00	- 1,127,381.33	7,383,518.67	-	7,383,518.67	7,383,518.67	-	7,307,302.18	7,307,302.18	-	76,216.49	98.97%


 LIC. HERMELINDO MONREAL PADILLA
 DIRECTOR GENERAL.


 C.P. JOSEFINA VALDOVINOS SANCHEZ
 COINTEGRA, S.C.

Bajo protesta de decir verdad declaramos que los Estados Financieros y sus notas, son razonables, correctos y son responsabilidad del emisor.


DESARROLLO DE MICROPROYECTOS PRODUCTIVOS DEL ESTADO DE SAN LUIS POTOSÍ

Gasto por Categoría Programática

ESTADO ANALÍTICO DEL EJERCICIO DEL PRESUPUESTO DE EGRESOS

DEL 01/01/2018 AL 31/12/2018

Concepto	Egresos					Subejercicio
	Aprobado	Ampliaciones/ (Reducciones)	Modificado	Devengado	Pagado	
	1	2	3 = (1 + 2)	4	5	
						6 = (3 - 4)
Programas						
Subsidios: Sector Social y Privado o Entidades Federativas y Municipios						
Sujetos a Reglas de Operación						
Otros Subsidios						
Desempeño de las Funciones						
Prestación de Servicios Públicos						
Provisión de Bienes Públicos						
Planeación, seguimiento y evaluación de políticas públicas						
Promoción y fomento	8,510,900.00	-1,127,381.33	7,383,518.67	7,383,518.67	7,307,302.18	
Regulación y supervisión						
Funciones de las Fuerzas Armadas (Únicamente Gobierno Federal)						
Específicos						
Proyectos de Inversión						
Administrativos y de Apoyo						
Apoyo al proceso presupuestario y para mejorar la eficiencia institucional						
Apoyo a la función pública y al mejoramiento de la gestión						
Operaciones ajenas						
Compromisos						
Obligaciones de cumplimiento de resolución jurisdiccional						
Desastres Naturales						
Obligaciones						
Pensiones y jubilaciones						
Aportaciones a la seguridad social						
Aportaciones a fondos de estabilización						
Aportaciones a fondos de inversión y reestructura de pensiones						
Programas de Gasto Federalizado (Gobierno Federal)						
Gasto Federalizado						
Participaciones a entidades federativas y municipios						
Costo financiero, deuda o apoyos a deudores y ahorradores de la banca						
Adeudos de ejercicios fiscales anteriores						
Total del Gasto	8,510,900.00	-1,127,381.33	7,383,518.67	7,383,518.67	7,307,302.18	0.00

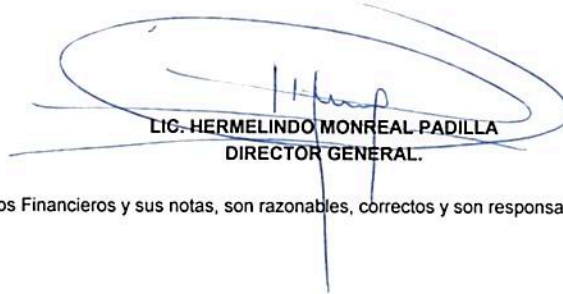

LIC. HERMELINDO MONREAL PADILLA
DIRECTOR GENERAL.


C.P. JOSEFINA VALDOVINOS SANCHEZ
COINTEGRA, S.C.

Bajo protesta de decir verdad declaramos que los Estados Financieros y sus notas, son razonables, correctos y son responsabilidad del emisor.

DESARROLLO DE MICROPROYECTOS PRODUCTIVOS DEL EDO. DE S.L.P
 AV. SALVADOR NAVA NO. 2992
 SAN LUIS POTOSI, S.L.P.
 ESTADO ANALÍTICO DEL EJERCICIO DEL PRESUPUESTO DE EGRESOS
 CAPITULO DE GASTO
 DEL 01/01/2018 AL 31/12/2018

CONCEPTO	Autorizado	Ampliación Reducción	Modificado	Disponible a Compro.	Comprometido	Devengado	Comrometi no deveng	Ejercido	Pagado	Subejercicio	Ctas por Pagar	Avance
2000 0 0 0 MATERIALES Y SUMINISTROS	216,748.00	- 24,871.65	191,876.35	-	191,876.35	191,876.35	-	191,876.35	191,876.35	-	-	100.00%
3000 0 0 0 SERVICIOS GENERALES	3,271,152.00	- 709,788.24	2,561,363.76	-	2,561,363.76	2,561,363.76	-	2,485,147.27	2,485,147.27	-	76,216.49	97.02%
4000 0 0 0 TRANSFERENCIAS, ASIGNACIONES, SUBS	4,956,000.00	- 343,400.00	4,612,600.00	-	4,612,600.00	4,612,600.00	-	4,612,600.00	4,612,600.00	-	-	100.00%
5000 0 0 0 BIENES MUEBLES, INMUEBLES E INTANG	67,000.00	- 49,321.44	17,678.56	-	17,678.56	17,678.56	-	17,678.56	17,678.56	-	-	100.00%
TOTALES	8,510,900.00	-1,127,381.33	7,383,518.67	0.00	7,383,518.67	7,383,518.67	0.00	7,307,302.18	7,307,302.18	0.00	76,216.49	98.97%


LIG. HERMELINDO MONREAL PADILLA
 DIRECTOR GENERAL.


C.P. JOSEFINA VALDOVINOS SANCHEZ
 COINTEGRA, S.C.

Bajo protesta de decir verdad declaramos que los Estados Financieros y sus notas, son razonables, correctos y son responsabilidad del emisor.

DESARROLLO DE MICROPROYECTOS PRODUCTIVOS DEL ESTADO DE SAN LUIS POTOSI

EVALUACION DE LA EJECUCION DEL PROGRAMA
A DICIEMBRE 2018

Nombre del Indicador: MONTO COLOCADO

Objetivo del indicador: MEDIR EL MONTO DE AVANCE DE LA CANTIDAD COLOCADA AL MES CON BASE A LA META PLANTEADA DE COLOCACIÓN.

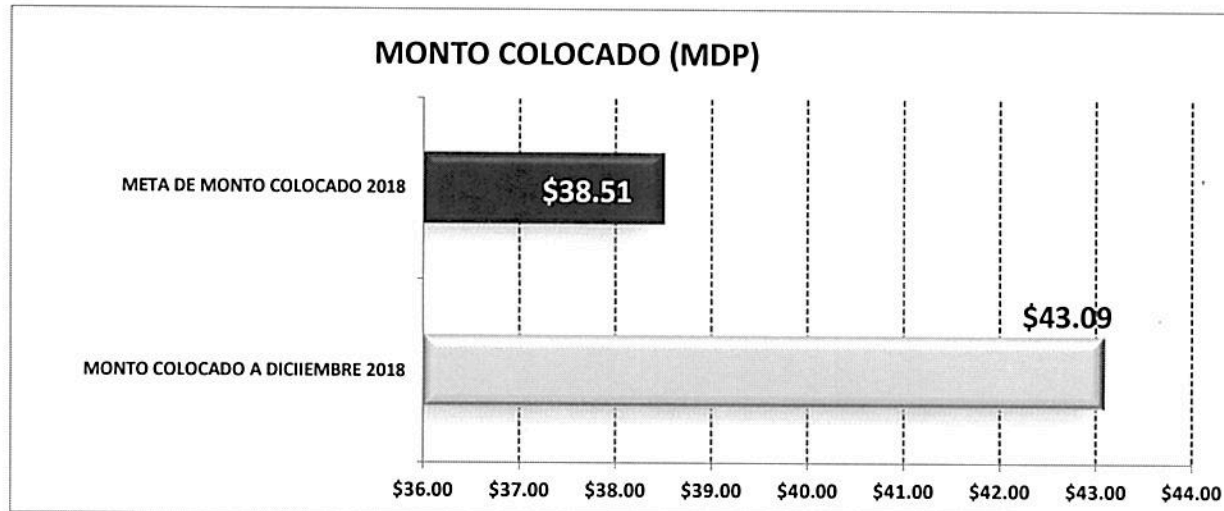
Variables que intervinieron:	MONTO COLOCADO AL MES
	META DE MONTO DE COLOCACIÓN ANUAL

Unidad de Medida: MILLONES DE PESOS

Base de comparación: Monto acumulado al mes Vs. Meta anual planteada de colocación.

Interpretación del indicador: Muestra el avance del monto colocado al mes que se reporta con respecto a la colocacion anual planteada en el programa.

	MONTO COLOCADO (MDP)	AVANCE DE CUMPLIMIENTO DE LA META
MONTO COLOCADO A DICIEMBRE 2018	\$43.09	
META DE MONTO COLOCADO 2018	\$38.51	111.89%



DESARROLLO DE MICROPROYECTOS PRODUCTIVOS DEL EDO. DE S.L.P
 AV. SALVADOR NAVA NO. 2992
 SAN LUIS POTOSI, S.L.P.
 INFORMACIÓN DEL GASTO POR CATEGORÍA PROGRAMÁTICA
 A DICIEMBRE 2018

CLAVE PROGRAMÁTICA		CONCEPTO	METAS		VALUACIÓN MODIFICADA	AVANCE PROGRAMÁTICO		AVANCE FINANCIERO	
PP	CA		INDICADOR	CANTIDAD		CANTIDAD	%	PAGADO	%
F	2.2.4.2.0	FINANCIAMIENTO PARA EL DESARROLLO	MONTO DE FINANCIAMIENTOS OTORGADOS	38,510,654.00	0.00	43,093,726.00	111.90%	7,307,302.18	98.97%

DEFINICION DEL INDICADOR: LLEVAR UN REGISTRO Y CONTROL DEL MONTO COLOCADO A PROYECTOS PRODUCTIVOS, CON EL OBJETIVO DE MEDIR EL CUMPLIMIENTO DE LA META PLANTEADA, EN RELACION AL PRESUPUESTO ASIGNADO AL PROGRAMA

DESARROLLO DE MICROPROYECTOS PRODUCTIVOS DEL ESTADO DE SAN LUIS POTOSI

EVALUACION DE LA EJECUCION PRESUPUESTARIA
A DICIEMBRE 2018

Nombre del Indicador: MONTO DEL PRESUPUESTO EJERCIDO AL MES CONTRA PRESUPUESTO PROGRAMADO

Objetivo del indicador: DETERMINAR EL MONTO DEL PRESUPUESTO QUE SE HA EJERCIDO EN COMPARACION CON EL PRESUPUESTO PROGRAMADO

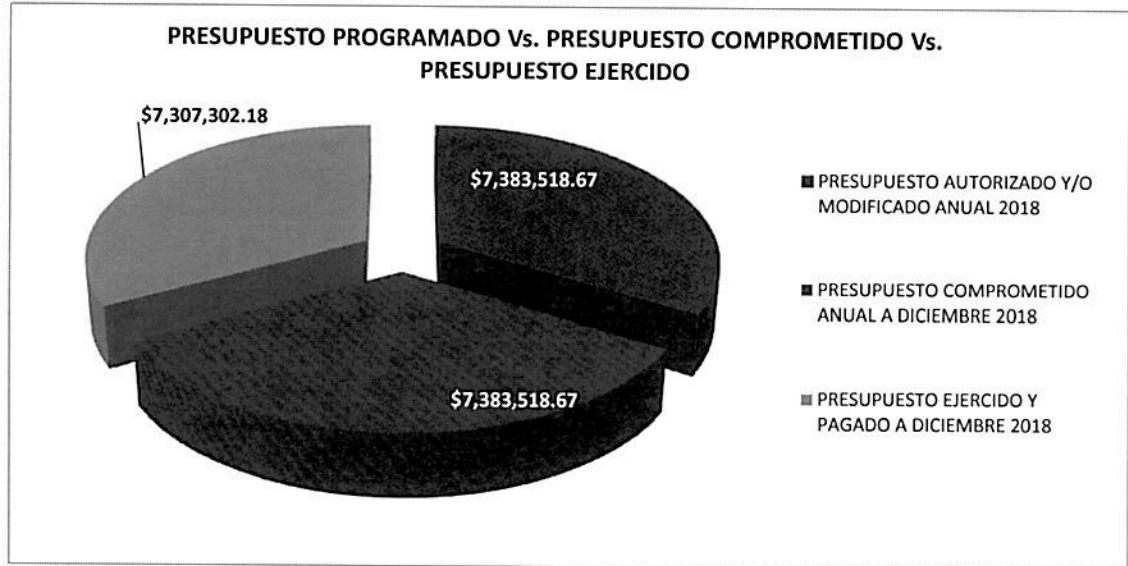
Variables que intervinieron:	MONTO EJERCIDO DEL PRESUPUESTO AL MES
	MONTO DEL PRESUPUESTO ANUAL

Unidad de Medida: MILLONES DE PESOS

Base de comparación: Monto ejercido al mes Vs. Monto de presupuestado anual

Interpretación del indicador: Muestra el avance del ejercicio del presupuesto de manera acumulada.

		PORCENTAJE DE AVANCE
PRESUPUESTO AUTORIZADO Y/O MODIFICADO ANUAL 2018	\$7,383,518.67	
PRESUPUESTO COMPROMETIDO ANUAL A DICIEMBRE 2018	\$7,383,518.67	
PRESUPUESTO EJERCIDO Y PAGADO A DICIEMBRE 2018	\$7,307,302.18	98.97%



DESARROLLO DE MICROPROYECTOS PRODUCTIVOS DEL ESTADO DE SAN LUIS POTOSI

EVALUACION DE LA EJECUCION PRESUPUESTARIA
A DICIEMBRE 2018

Nombre del Indicador: PROPORCION DEL EJERCICIO DE GASTO POR CAPITULO

Objetivo del indicador: DETERMINAR EL PORCENTAJE DE APLICACIÓN DEL GASTO POR CAPITULO

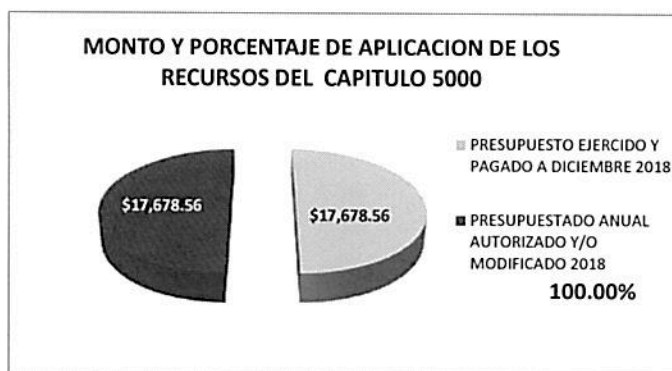
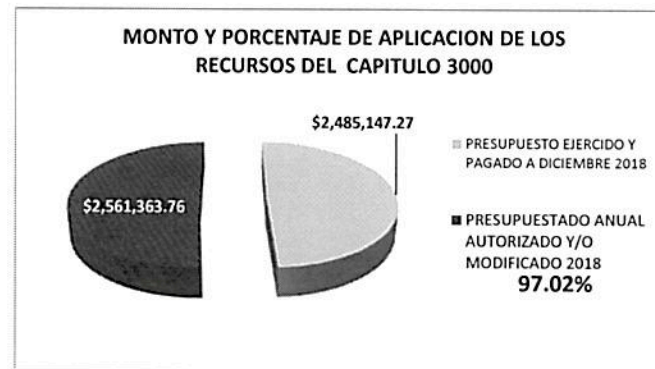
Variables que intervinieron:	TOTAL DEL PRESUPUESTO DE GASTO POR CAPITULO
	TOTAL DEL EJERCICIO DEL PRESUPUESTO POR CAPITULO AL MES

Unidad de Medida:	MILLONES DE PESOS / PORCENTAJE
-------------------	-----------------------------------

Base de comparación: Monto presupuestado por capitulo de gasto Vs. Monto ejercicio por capitulo de gasto

Interpretación del indicador: Muestra el avance del ejercicio de presupuesto por capitulo

	PRESUPUESTO EJERCIDO Y PAGADO A DICIEMBRE 2018	PRESUPUESTADO ANUAL AUTORIZADO Y/O MODIFICADO 2018	AVANCE DE APLICACIÓN
CAPITULO 2000	\$ 191,876.35	\$ 191,876.35	100.00%
CAPITULO 3000	\$ 2,485,147.27	\$ 2,561,363.76	97.02%
CAPITULO 4000	\$ 4,612,600.00	\$ 4,612,600.00	100.00%
CAPITULO 5000	\$ 17,678.56	\$ 17,678.56	100.00%
	\$ 7,307,302.18	\$ 7,383,518.67	98.97%



DESARROLLO DE MICROPROYECTOS PRODUCTIVOS DEL ESTADO DE SAN LUIS POTOSI

EVALUACION DE LA EJECUCION PRESUPUESTARIA
A DICIEMBRE 2018

Nombre del Indicador: MONTO DEL PRESUPUESTO EJERCIDO POR CLASIFICACION ECONOMICA

Objetivo del indicador: DETERMINAR EL MONTO DEL PRESUPUESTO QUE SE HA EJERCIDO AL MES QUE SE REPORTA POR EL TIPO DE GASTO

Variables que intervinieron: MONTO EJERCIDO DEL PRESUPUESTO POR GASTO DE CAPITAL Y CORRIENTE
MONTO DEL PRESUPUESTO ANUAL POR GASTO DE CAPITAL Y CORRIENTE

Unidad de Medida: MILLONES DE PESOS

Base de comparación: Monto ejercido al mes

Interpretación del indicador: Muestra el avance del ejercicio del presupuesto de manera acumulada al mes que se reporta con base a la clasificación económica del gasto.

PRESUPUESTO EJERCIDO DE GASTO DE CAPITAL \$17,678.56
PRESUPUESTO EJERCIDO DE GASTO CORRIENTE \$7,289,623.62

