

**DESARROLLO DE MICROPROYECTOS PRODUCTIVOS DEL ESTADO DE SLP**  
**ESTADO DE POSICION FINANCIERA**  
**AL 31 DE OCTUBRE DEL 2018**  
(Miles de pesos)

ACTIVO			PASIVO		
<b>ACTIVO CIRCULANTE</b>			<b>PASIVO CIRCULANTE</b>		
EFECTIVO Y EQUIVALENTES	2018	oct-17	CUENTAS POR PAGAR A CORTO PLAZO	2018	oct-17
1112 BANCOS/ TESORERIA	481	423	2112 PROVEEDORES	40	29
<b>DERECHO A RECIBIR EFECTIVO O EQUIVALENTE</b>			2117 RETENCIONES Y CONTRIBUCIONES	4	2
1121 INVERSIONES FINANCIERAS	1,309	2,847	2119 OTROS CUENTAS POR PAGAR	511	465
1123 DEUDORES DIVERSOS CP	1,244	1,022	<b>TOTAL PASIVO CIRCULANTE</b>	<b>555</b>	<b>496</b>
1126 PRESTAMOS CP (CAP VENCIDO)	978	732			
1126 PRESTAMOS CP (INTERES VIGENT)	636	581	<b>PASIVO NO CIRCULANTE</b>		
1126 PRESTAMOS CP (INTERES VENCID)	387	281	DOMCUMENTOS POR PAGAR A LARGO PLAZO		
1131 DERECHO A RECIBIR BIENES O SEI	0	0	2229 DOCUMENTOS POR PAGAR	12,901	14,990
<b>ESTIMACIONES POR PERDIDA O DETERIORO DE ACTIVOS CIRCULANTES</b>			<b>TOTAL PASIVO NO CIRCULANTE</b>	<b>12,901</b>	<b>14,990</b>
1161 ESTIMACIONES	-1,897	-1,165	<b>TOTAL PASIVO</b>	<b>13,455</b>	<b>15,486</b>
<b>BIENES INMUEBLES DERIVADOS DE EMBARGOS, DECOMISOS,</b>			<b>HACIENDA PUBLICA</b>		
1194 INMUEBLES DERIVADOS DE EMB <sup>A</sup>	607	607	3110 PATRIMONIO	40,678	40,678
			GOBIERNO DEL ESTADO	35,878	35,878
			FONAES/INAES	4,500	4,500
			MUNICIPIO DE RIOVERDE	300	300
			3220 RESULTADO DE EJ. ANTERIORES	9,097	7,697
			RESULTADOS DEL PERIODO( AHORRO/DESAHC	1,855	1,371
<b>TOTAL ACTIVO CIRCULANTE:</b>	<b>3,745</b>	<b>5,328</b>	<b>TOTAL HACIENDA PUBLICA</b>	<b>51,629</b>	<b>49,747</b>
<b>ACTIVO NO CIRCULANTE</b>					
<b>DERECHO A RECIBIR EFECTIVO O EQUIVALENTE A LARGO PLAZO</b>					
1222 DEUDORES DIVERSOS	1,500	1,500			
1224 PRESTAMOS OTORGADOS (PROPI)	59,496	57,997			
<b>BIENES INMUEBLES, INFRAESTRUCTURA Y CONSTRUCCION EN PROCESO</b>					
1233 EDIFICIOS NO HABITACIONALES	719	719			
<b>BIENES MUEBLES</b>					
1241 MOBILIARIO Y EQUIPO	699	674			
1251 SOFTWARE	59	59			
1252 MARCAS	2	2			
1254 LICENCIAS	17	17			
<b>DEPRECIACION, DETERIORO Y AMORTIZCION ACUMULADA DE BIENES</b>					
1261 DEPRECIACION BIENES INMUEBL	-473	-437			
1263 DEPRECIACION BIENES MUEBLES	-669	-614			
1265 AMORTIZACION BIENES INTANGI	-11	-12			
<b>TOTAL DE ACTIVO NO CIRCULANTE</b>	<b>61,340</b>	<b>59,905</b>	<b>TOTAL PASIVO Y HACIENDA PUBLICA</b>	<b>65,085</b>	<b>65,233</b>
<b>TOTAL DE ACTIVO</b>	<b>65,085</b>	<b>65,233</b>			

**CUENTAS DE ORDEN**

VALORES Y BIENES RECIBIDOS EN GA	3
CREDITOS FONDO DE GARANTIA	4,205
CONTROL DE OTORGAMIENTO DE CRE	60,474
PRESUPUESTO DE EGRESOS AUTORIZ	8,511
PRESUPUESTO DE EGRESOS MODIFICADO	
PRESUPUESTO DE EGRESOS POR EJE	1,963
PRESUPUESTO DE EGRESOS POR COI	6,548
PRESUPUESTO DE EGRESOS DEVENG	6,548
PRESUPUESTO DE EGRESOS EJERCID	6,500
PRESUPUESTO DE EGRESOS PAGADO	6,500

NOTA: SE PRESENTA DESGLOSE DE LA CUENTA DE PATRIMONIO A SOLICITUD DEL GOBIERNO FEDERAL.

LIC. HERMELINDO MONREAL PADILLA  
DIRECTOR GENERAL.

C.P. JOSEFINA VALDOVINOS SANCHEZ  
COINTEGRA, S.C.

Bajo protesta de decir verdad declaramos que los Estados Financieros y sus notas, son razonables, correctos y son responsabilidad del emisor.

SIFIDE

## DESARROLLO DE MICROPROYECTOS PRODUCTIVOS DEL ESTADO DE SLP

## ESTADO DE ACTIVIDADES

DEL 01 DE ENERO AL 31 DE OCTUBRE DEL 2018  
(Miles de pesos)

	2018	oct-17
<b>INGRESOS</b>		
PRODUCTOS		
4150 PRODUCTOS TIPO CORRIENTE	599	497
INGRESOS FINANCIEROS		
4310 INGRESOS FINANCIEROS (INTERES)	8,031	7,397
4310 INGRESOS FINANCIEROS(RECUPERACION)	0	0
<b>TOTAL DE INGRESOS:</b>	<b>8,630</b>	<b>7,894</b>
MENOS:		
<b>EGRESOS</b>		
5120 MATERIALES Y SUMINISTROS	140	115
5130 SERVICIOS GENERALES	2,019	2,396
5210 TRANSFERENCIAS Y ASIGNACIONES	4,190	3,850
5590 OTROS GASTOS	193	217
<b>TOTAL</b>	<b>6,542</b>	<b>6,579</b>
<b>UTILIDAD O PÉRDIDA DE OPERACIÓN</b>	<b>2,088</b>	<b>1,315</b>
MENOS:		
5511 ESTIMACIONES	157	-140
5513 DEPRECIACIONES	77	84
<b>RESULTADO DEL PERIODO (AHORRO/DESAHORRO)</b>	<b>1,855</b>	<b>1,371</b>

LIC. HERMELINDO MONREAL PADILLA  
DIRECTOR GENERAL.


C.P. JOSEFINA VALDOVINOS SANCHEZ  
COINTEGRA, S.C.

Bajo protesta de decir verdad declaramos que los Estados Financieros y sus notas, son razonables, correctos y son responsabilidad del emisor.

SIFIDE

**DESARROLLO DE MICROPROYECTOS PRODUCTIVOS DEL ESTADO DE SLP**  
**ESTADO DE VARIACION EN HACIENDA PUBLICA**  
**DEL 01 DE ENERO AL 31 DE OCTUBRE DEL 2018**

Concepto	Hacienda pulica/ patrimonio contribuido	Hacienda Publica patrimonio Genarados de Ejercicio anteriores	Hacienda Publica Patrimonio Generado del ejercicio	Exceso o insuficiencia en la actualizacion de la Hacienda Pub/ Patri	Total
<b>Patrimonio Neto Inicial Ajustado del Ejercicio</b>	40,677,945.00	-	-	-	40,677,945.00
Aportaciones	40,677,945.00				-
Donaciones de Capital					
Actualización de la Hacienda Pública/Patrimonio					
<b>Hacienda Pública / Patrimonio Neto del Ejercicio</b>		7,697,409.00	1,371,426.00		9,068,835.00
Resultados del Ejercicio (Ahorro/Desahorro)			1,371,426.00		1,371,426.00
Resultados de Ejercicios Anteriores		7,697,409.00			7,697,409.00
Revalúos					-
Reservas					
Rectificación de resultados de Ejercicio Anteriores					
<b>Exceso o Insuficiencia en la Actualizacion de la Hacienda Pu blica/ Patrimonio Neto 2017</b>		-	-		-
Resultado por Posicion Monetaria					
Resultado por Tenencia de Activos no Monetarios					
<b>Hacienda publica/Patrimonio neto 2017</b>	40,677,945.00	7,697,409.00	1,371,426.00	-	49,746,780.00
<b>Cambios en la Hacienda Pública / Patrimonio Neto del Ejercicio 2018</b>					
Aportaciones					
Donaciones de Capital					
Actualización de la Hacienda Pública/Patrimonio					
<b>Variaciones de la Hacienda Pública / Patrimonio Neto del Ejercicio</b>		1,399,204.00	483,123.00		1,882,327.00
Resultados del Ejercicio (Ahorro/Desahorro)			483,123.00		483,123.00
Resultados de Ejercicios Anteriores		1,399,204.00			1,399,204.00
Revalúos					-
Reservas					
Rectificaciones de Resultados de Ejercicios Anteriores					
<b>Cambios en el exceso o insuficiencia en la actualizacion de la Hacienda Publica / Patrimonio Neto 2018</b>					
Resultado por Posicion Monetaria					
Resultado por Tenencia de Activos no Monetarios					
<b>Saldo Neto en la Hacienda Pública / Patrimonio 2018</b>	40,677,945.00	9,096,613.00	1,854,549.00	-	51,629,107.00

  
**LIC. HERMELINDO MONREAL PADILLA**  
**DIRECTOR GENERAL.**


  
**C.P. JOSEFINA VALDOVINOS SANCHEZ**  
**COINTEGRA, S.C.**

Bajo protesta de decir verdad declaramos que los Estados Financieros y sus notas, son razonables, correctos y son responsabilidad del emisor.

1

**DESARROLLO DE MICROPROYECTOS PRODUCTIVOS DEL ESTADO DE SLP**  
**ESTADO DE CAMBIOS EN LA POSICION FINANCIERA**  
**AL 31 DE OCTUBRE DEL 2018**  
(Miles de pesos)

<b>ACTIVO</b>			<b>PASIVO</b>		
	ORIGEN	APLICACION		ORIGEN	APLICACION
<b>ACTIVO CIRCULANTE</b>			<b>PASIVO CIRCULANTE</b>		
EFFECTIVO Y EQUIVALENTES		58	CUENTAS POR PAGAR A CORTO PLAZO	59	
1112 BANCOS/ TESORERIA			2112 PROVEEDORES		
DERECHO A RECIBIR EFECTIVO O EQUIVALENTES	908		2117 RETENCIONES Y CONTRIBUCIONES		
1121 INVERSIONES FINANCIERAS			2119 OTROS CUENTAS POR PAGAR		
1123 DEUDORES DIVERSOS CP			<b>TOTAL PASIVO CIRCULANTE</b>	<b>59</b>	<b>0</b>
1126 PRESTAMOS CP (CAP VENCIDO)					
1126 PRESTAMOS CP (INTERES VIGENTE)			<b>PASIVO NO CIRCULANTE</b>		
1126 PRESTAMOS CP (INTERES VENCIDO)			DOCUMENTOS POR PAGAR A LARGO PLAZO		2089
1131 DERECHO A RECIBIR BIENES O SERVICIOS			2229 DOCUMENTOS POR PAGAR		
ESTIMACIONES POR PERDIDA O DETERIORO	732		<b>TOTAL PASIVO NO CIRCULANTE</b>	<b>0</b>	<b>2,089</b>
1161 ESTIMACIONES			<b>TOTAL PASIVO</b>	<b>59</b>	<b>2,089</b>
BIENES INMUEBLES DERIVADOS DE EMBARGOS, DECOMISOS			<b>HACIENDA PUBLICA</b>		
1194 INMUEBLES DERIVADOS DE EMBARGOS, DECOMISOS			3110 PATRIMONIO		
			GOBIERNO DEL ESTADO		
			FONAES/ INAES		
			MUNICIPIO DE RIOVERDE	1882	
			3220 RESULTADO DE EJ. ANTERIORES		
			RESULTADOS DEL PERIODO( AHORRO/ DESAHORRO)		
<b>TOTAL ACTIVO CIRCULANTE:</b>	<b>1,640</b>	<b>58</b>	<b>TOTAL HACIENDA PUBLICA</b>	<b>1,882</b>	<b>0</b>
<b>ACTIVO NO CIRCULANTE</b>			<b>TOTAL PASIVO Y HACIENDA PUBLICA</b>	<b>1,941</b>	<b>2,089</b>
DERECHO A RECIBIR EFECTIVO O EQUIVALENTE A LARGO PLAZO		1,500	<b>TOTAL ORIGENES Y APLICACIONES</b>	<b>3,672</b>	<b>3,672</b>
1222 DEUDORES DIVERSOS					
1224 PRESTAMOS OTORGADOS (PROPIOS)					
BIENES INMUEBLES, INFRAESTRUCTURA Y CONSTRUCCION EN PROCESO					
1233 EDIFICIOS NO HABITACIONALES					
BIENES MUEBLES		25			
1241 MOBILIARIO Y EQUIPO					
1251 SOFTWARE					
1252 MARCAS					
1254 LICENCIAS					
DEPRECIACION, DETERIORO Y AMORTIZACION	91				
1261 DEPRECIACION BIENES INMUEBLES					
1263 DEPRECIACION BIENES MUEBLES					
1265 AMORTIZACION BIENES INTANGIBLES					
<b>TOTAL DE ACTIVO NO CIRCULANTE</b>	<b>91</b>	<b>1,525</b>			
<b>TOTAL DE ACTIVO</b>	<b>1,731</b>	<b>1,583</b>			

  
LIC. HERMELINDO MONREAL-PADILLA  
DIRECTOR GENERAL

  
C.P. JOSEFINA VALDOVINOS SANCHEZ  
COINTEGRA, S.C.

Bajo protesta de decir verdad declaramos que los Estados Financieros y sus notas, son razonables, correctos y son responsabilidad del emisor.

S I F I D E

DESARROLLO DE MICROPROYECTOS PRODUCTIVOS DEL ESTADO DESLP  
ESTADO DE FLUJO DE EFECTIVO  
DEL 01 DE ENERO AL 31 DE OCTUBRE DEL 2018

Concepto	2018	2017	Concepto	2018	2017
<b>Flujos de Efectivo de las Actividades de Operación</b>			<b>Flujos de Efectivo de las Actividades de Inversión</b>		
<b>Origen</b>			<b>Origen</b>		
Impuestos	8,630,161	7,894,117	Bienes Inmuebles, Infraestructura y Construcciones en Proceso	4,580,168	4,867,331
Cuotas y Aportaciones de Seguridad Social			Bienes Muebles		
Contribuciones de mejoras			Otros Orígenes de Inversión	4,580,168	4,867,331
Derechos			<b>Aplicación</b>		
Productos de Tipo Corriente			Bienes Inmuebles, Infraestructura y Construcciones en Proceso	6,492,357	6,488,471
Aprovechamientos de Tipo Corriente	599,478	497,168	Bienes Muebles		
Ingresos por Venta de Bienes y Servicios	8,030,683	7,396,949	Otras Aplicaciones de Inversión	6,492,357	6,488,471
Ingresos no Comprendidos en las Fracciones de la Ley de Ingresos Causados en Ejercicios Fiscales Anteriores Pendientes de Liquidación o Pago			<b>Flujos Netos de Efectivo por Actividades de Inversión</b>	<b>- 1,912,189 -</b>	<b>- 1,621,140</b>
Participaciones y Aportaciones					
Transferencias, Asignaciones y Subsidios y Otras Ayudas			<b>Flujo de Efectivo de las Actividades de Financiamiento</b>		
Otros Orígenes de Operación			<b>Origen</b>		
<b>Aplicación</b>			Endeudamiento Neto	-	
Servicios Personales	6,775,612	6,522,691	Interno	-	
Materiales y Suministros	140,266	115,269	Externo	-	
Servicios Generales	2,018,678	2,396,285	Otros Orígenes de Financiamiento	-	
Transferencias Internas y Asignaciones al Sector Público	4,190,000	3,850,000	<b>Aplicación</b>		
Transferencias al resto del Sector Público			Servicios de la Deuda	-	
Subsidios y Subvenciones			Interno	-	
Ayudas Sociales			Externo	-	
Pensiones y Jubilaciones			Otras Aplicaciones de Financiamiento	-	
Transferencias a Fideicomisos, Mandatos y Contratos Análogos			<b>Flujos netos de Efectivo por Actividades de Financiamiento</b>		
Transferencias a la Seguridad Social			<b>Incremento/Disminución Neta en el Efectivo y Equivalen</b>	<b>- 57,640 -</b>	<b>- 249,714</b>
Donativos			<b>Efectivo y Equivalentes al Efectivo al Inicio del Ejercicio</b>	<b>538,276.00</b>	<b>672,561.00</b>
Transferencias al Exterior			<b>Efectivo y Equivalentes al Efectivo al Final del Ejercicio</b>	<b>480,636.00</b>	<b>422,846.00</b>
Participaciones					
Aportaciones					
Convenios					
Otras Aplicaciones de Operación	426,668	161,137			
<b>Flujos de Efectivo de las Actividades de Operación</b>	<b>1,854,549</b>	<b>1,371,426</b>			

  
**LIC. HERMELINDO MONREAL PADILLA**  
**DIRECTOR GENERAL**

  
**C.P. JOSEFINA VALDOVINOS SANCHEZ**  
**COINTEGRA, S.C.**

Bajo protesta de decir verdad declaramos que los Estados Financieros y sus notas, son razonables, correctos y son responsabilidad del emisor.

ESTADO ANALÍTICO DEL ACTIVO DEL 01/01/2018 AL 31/10/2018 (Miles de Pesos)  
 DESARROLLO DE MICROPROYECTOS PRODUCTIVOS DEL EDO. DE S.L.P  
 AV. SALVADOR NAVA NO. 2992

Empresa :

ContabilMicro2014	SAN LUIS POTOSI, S.L.P.		R.F.C. : DMP 981218AT0		
CONCEPTO DE LA CUENTA	Saldo Anterior Debe	Haber	Saldo Actual	Flujo Periodo	
1112 Bancos/Tesorería	538	46082	46139	481	-57
Efectivo y Equivalentes	538	46082	46139	481	-57
1121 Inversiones financieras de corto plazo	2288	54378	55356	1310	-978
1123 Deudores diversos por cobrar a Corto Plazo	1008	402	166	1244	236
1126 Préstamos otorgados a Corto Plazo	1825	9069	8894	2000	175
Derechos a Recibir Efectivo o Equivalentes	5121	63849	64416	4554	-567
1161 Estimaciones para cuentas incobrables por Derechos	-1554	3240	3583	-1897	-343
Estimacion por Perdidas o Deterioro de Activos	-1554	3240	3583	-1897	-343
1193 Bienes derivados de embargos, decomisos, aseguram	21	0	0	21	0
1194 Bienes InmMuebles derivados de embargos, decomis	587	0	0	587	0
Otros Activos Circulantes	608	0	0	608	0
ACTIVO CIRCULANTE	4713	113171	114138	3746	-967
1222 Deudores diversos a Largo Plazo	1500	0	0	1500	0
1224 Préstamos Otorgados a Largo Plazo	57935	35848	34287	59496	1561
Derechos a Recibir Efectivo o Equivalentes a	59435	35848	34287	60996	1561
1233 Edificios No Habitacionales	719	0	0	719	0
Bienes Inmuebles, Infraestructura y	719	0	0	719	0
1241 Mobiliario y Equipo de Administración	338	7	17	328	-10
1242 EQUIPOS Y APARATOS AUDIOVISUALES	12	0	0	12	0
1244 Equipo de Transporte	360	0	0	360	0
Bienes Muebles	710	7	17	700	-10
1251 Software	59	0	0	59	0
1252 Patentes, Marcas y Derechos	2	0	0	2	0
1254 Licencias	17	0	0	17	0
Activos Intangibles	78	0	0	78	0
1261 Depreciación Acomulada de Bienes Inmuebles	-443	0	30	-473	-30
1263 Depreciación Acomulada de Bienes Muebles	-623	0	47	-670	-47
1265 Amortización Acomulada de Activos Intangibles	-11	0	0	-11	0
(Depreciaciones, Deterioro y Amortizaciones	-1077	0	77	-1154	-77
ACTIVO NO CIRCULANTE	59865	35855	34381	61339	1474
TOTAL	64578	149026	148519	65085	507

LIC. HERMELINDO MONREAL PADILLA  
 DIRECTOR GENERAL

C.P. JOSEFINA VALDOVINOS SANCHEZ  
 COINTEGRA, S.C.

Bajo protesta de decir verdad declaramos que los Estados Financieros y sus notas, son razonables, correctos y son responsabilidad del emisor.

ESTADO ANALÍTICO DEL PASIVO DEL 01/01/2018 AL 31/10/2018 (Miles de Pesos)  
 DESARROLLO DE MICROPROYECTOS PRODUCTIVOS DEL EDO. DE S.L.P  
 AV. SALVADOR NAVA NO. 2992

Empresa :

ContabilMicro2014

SAN LUIS POTOSI, S.L.P.

R.F.C. : DMP 981218AT0

CONCEPTO DE LA CUENTA	Saldo Anterior	Debe	Haber	Saldo Actual	Flujo Periodo
2112 Proveedores por pagar a Corto Plazo	0	6486	6526	-40	-40
2117 Retenciones y Contribuciones por pagar a Corto Plazo	-3	30	30	-3	0
2119 Otras Cuentas por pagar a Corto Plazo	-388	314	437	-511	-123
Cuentas por pagar a Corto Plazo	-391	6830	6993	-554	-163
PASIVO CIRCULANTE	-391	6830	6993	-554	-163
2229 Otros Documentos por pagar a Largo Plazo	-14416	15521	14006	-12901	1515
Documentos por pagar a Largo Plazo	-14416	15521	14006	-12901	1515
PASIVO NO CIRCULANTE	-14416	15521	14006	-12901	1515
TOTAL	-14807	22351	20999	-13455	1352

  
**LIC. HERMELINDO MONREAL PADILLA**  
 DIRECTOR GENERAL


  
**C.P. JOSEFINA VALDOVINOS SANCHEZ**  
 COINTEGRA, S.C.

Bajo protesta de decir verdad declaramos que los Estados Financieros y sus notas, son razonables, correctos y son responsabilidad del emisor.

DESARROLLO DE MICROPROYECTOS PRODUCTIVOS DEL EDO. DE S.L.P  
 AV. SALVADOR NAVA NO. 2992  
 SAN LUIS POTOSI, S.L.P.

ESTADO ANALÍTICO DE INGRESO PRESUPUESTAL DEL 01/01/2018 AL 31/10/2018

Fuentes del Ingreso	Autorizado	Amplia/Redu	Modificado	Devengado	Recaudado	Diferencia	Avance
51 Productos de tipo corriente	512,293.00		512,293.00		593,271.08	80,978.08	115.81
71 Ingresos por venta de bienes de bienes y prestacion de servi	8,738,470.00		8,738,470.00		7,182,818.34	- 1,555,651.66	82.20
<b>TOTALES</b>	<b>9,250,763.00</b>	-	<b>9,250,763.00</b>	-	<b>7,776,089.42</b>	<b>- 1,474,673.58</b>	<b>84.06</b>



LIC. HERMELINDO MONREAL PADILLA  
 DIRECTOR GENERAL.



C.P. JOSEFINA VALDOVINOS SANCHEZ  
 COINTEGRA, S.C.

Bajo protesta de decir verdad declaramos que los Estados Financieros y sus notas, son razonables, correctos y son responsabilidad del emisor.




DESARROLLO DE MICROPROYECTOS PRODUCTIVOS DEL ESTADO DE SAN LUIS POTOSI

Estado Analítico del Ejercicio del Presupuesto de Egresos

Clasificación Administrativa

DEL 01/01/2018 AL 31/10/2018

Concepto	Egresos					Subejercicio
	Aprobado	Ampliaciones/ (Reducciones)	Modificado	Devengado	Pagado	
	1	2	3 = (1 + 2)	4	5	
FIDEICOMISO PARA EL DESARROLLO DE MICROPROYECTOS PRODUCTIVOS	8,510,900.00	0.00	8,510,900.00	6,548,306.77	6,500,428.49	1,962,593.23
<b>Total del Gasto</b>	<b>8,510,900.00</b>	<b>0.00</b>	<b>8,510,900.00</b>	<b>6,548,306.77</b>	<b>6,500,428.49</b>	<b>1,962,593.23</b>

  
**LIC. HERMELINDO MONREAL PADILLA**  
**DIRECTOR GENERAL.**

  
**C.P. JOSEFINA VALDOVINOS SANCHEZ**  
**COINTEGRA, S.C.**

Bajo protesta de decir verdad declaramos que los Estados Financieros y sus notas, son razonables, correctos y son responsabilidad del emisor.

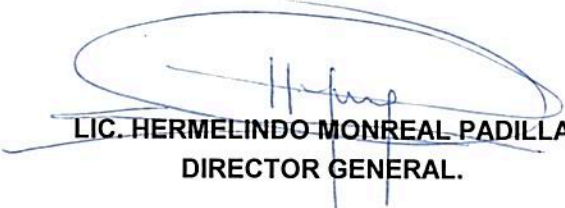
**DESARROLLO DE MICROPROYECTOS PRODUCTIVOS DEL ESTADO DE SAN LUIS POTOSI**

**Estado Analítico del Ejercicio del Presupuesto de Egresos**

Clasificación Económica (por Tipo de Gasto)

DEL 01/01/2018 AL 31/10/2018

Concepto	Egresos					Subejercicio 6 = ( 3 - 4 )
	Aprobado	Ampliaciones/ (Reducciones)	Modificado	Devengado	Pagado	
	1	2	3 = ( 1 + 2 )	4	5	
Gasto Corriente	8,443,900.00	0.00	8,443,900.00	6,540,488.21	6,492,609.93	1,903,411.79
Gasto de Capital	67,000.00	0.00	67,000.00	7,818.56	7,818.56	59,181.44
Amortización de la Deuda y Disminución de Pasivos						
Pensiones y Jubilaciones						
Participaciones						
<b>Total del Gasto</b>	<b>8,510,900.00</b>	<b>0.00</b>	<b>8,510,900.00</b>	<b>6,548,306.77</b>	<b>6,500,428.49</b>	<b>1,962,593.23</b>

  
**LIC. HERMELINDO MONREAL PADILLA**  
**DIRECTOR GENERAL.**

  
**C.P. JOSEFINA VALDOVINOS SANCHEZ**  
**COINTEGRA, S.C.**

Bajo protesta de decir verdad declaramos que los Estados Financieros y sus notas, son razonables, correctos y son responsabilidad del emisor.

DESARROLLO DE MICROPROYECTOS PRODUCTIVOS DEL EDO. DE S.L.P  
 AV. SALVADOR NAVA NO. 2992  
 SAN LUIS POTOSI, S.L.P.  
 ESTADO ANALÍTICO DEL EJERCICIO DEL PRESUPUESTO DE EGRESOS  
 CLASIFICACION POR OBJETO DE DEL GASTO (CAPITULO Y CONCEPTO)  
 DEL 01/01/2018 AL 31/10/2018

CONCEPTO				Autorizado	Ampliación, Reduccion	Modificado	Disponible a Compra	Comprometido	Devengado	Compromet no Deveng	Ejercido	Pagado	Subejercicio	Ctas por pagar	Avance
2000	0	0	0 MATERIALES Y SUMINISTROS	216,748.00	-	216,748.00	55,882.37	160,865.63	160,865.63	-	160,865.63	160,865.63	55,882.37	-	74.22
3000	0	0	0 SERVICIOS GENERALES	3,271,152.00	-	3,271,152.00	1,091,129.42	2,180,022.58	2,180,022.58	-	2,132,144.30	2,132,144.30	1,091,129.42	47,878.28	65.18
4000	0	0	0 TRANSFERENCIAS ASIGNACIONES SUBSIDIOS Y OTRAS AYUDAS	4,956,000.00	-	4,956,000.00	756,400.00	4,199,600.00	4,199,600.00	-	4,199,600.00	4,199,600.00	756,400.00	-	84.74
5000	0	0	0 BIENES MUEBLES INMUEBLES E INTANGIBLES	67,000.00	-	67,000.00	59,181.44	7,818.56	7,818.56	-	7,818.56	7,818.56	59,181.44	-	11.67
2000	2100	0	0 MATERIALES DE ADMINISTRACION EMISION DE DOCUMENTOS Y	53,600.00	-	53,600.00	12,501.14	41,098.86	41,098.86	-	41,098.86	41,098.86	12,501.14	-	76.68
2000	2200	0	0 ALIMENTOS Y UTENSILIOS	41,756.00	-	41,756.00	15,323.93	26,432.07	26,432.07	-	26,432.07	26,432.07	15,323.93	-	63.3
2000	2400	0	0 MATERIALES Y ARTICULOS DE CONSTRUCCION Y DE REPARACION	7,000.00	-	7,000.00	7,000.00	-	-	-	-	-	7,000.00	-	0
2000	2600	0	0 COMBUSTIBLES LUBRICANTES Y ADITIVOS	108,192.00	-	108,192.00	18,192.00	90,000.00	90,000.00	-	90,000.00	90,000.00	18,192.00	-	83.19
2000	2900	0	0 HERRAMIENTAS REFACCIONES Y ACCESORIOS MENORES	6,200.00	-	6,200.00	2,865.30	3,334.70	3,334.70	-	3,334.70	3,334.70	2,865.30	-	53.79
3000	3100	0	0 SERVICIOS BASICOS	68,600.00	5,800.00	74,400.00	26,502.00	47,898.00	47,898.00	-	47,898.00	47,898.00	26,502.00	-	64.38
3000	3200	0	0 SERVICIOS DE ARRENDAMIENTO	123,100.00	-	123,100.00	59,123.45	63,976.55	63,976.55	-	63,976.55	63,976.55	59,123.45	-	51.97
3000	3300	0	0 SERVICIOS PROFESIONALES CIENTIFICOS TECNICOS Y OTROS	1,231,790.00	5,800.00	1,225,990.00	420,445.53	805,544.47	805,544.47	-	778,284.47	778,284.47	420,445.53	27,260.00	63.48
3000	3400	0	0 SERVICIOS FINANCIEROS BANCARIOS Y COMERCIALES	1,320,901.00	-	1,320,901.00	236,836.50	1,084,064.50	1,084,064.50	-	1,063,446.22	1,063,446.22	236,836.50	20,618.28	80.51
3000	3500	0	0 SERVICIOS DE INSTALACION REPARACION MANTENIMIENTO Y	68,001.00	-	68,001.00	40,656.77	27,344.23	27,344.23	-	27,344.23	27,344.23	40,656.77	-	40.21
3000	3600	0	0 SERVICIOS DE COMUNICACION SOCIAL Y PUBLICIDAD	155,694.00	-	155,694.00	21,475.62	134,218.38	134,218.38	-	134,218.38	134,218.38	21,475.62	-	86.21
3000	3700	0	0 SERVICIOS DE TRASLADO	276,116.00	-	276,116.00	263,030.55	13,085.45	13,085.45	-	13,085.45	13,085.45	263,030.55	-	4.74
3000	3800	0	0 SERVICIOS OFICIALES	12,000.00	-	12,000.00	11,151.00	849.00	849.00	-	849.00	849.00	11,151.00	-	7.08
3000	3900	0	0 OTROS SERVICIOS GENERALES	14,950.00	-	14,950.00	11,908.00	3,042.00	3,042.00	-	3,042.00	3,042.00	11,908.00	-	20.35
4000	4100	0	0 TRANSFERENCIAS INTERNAS Y ASIGNACIONES AL SECTOR	4,956,000.00	-	4,956,000.00	756,400.00	4,199,600.00	4,199,600.00	-	4,199,600.00	4,199,600.00	756,400.00	-	84.74
5000	5100	0	0 MOBILIARIO Y EQUIPO DE ADMINISTRACION	32,000.00	3,840.92	28,159.08	24,181.44	3,977.64	3,977.64	-	3,977.64	3,977.64	24,181.44	-	14.13
5000	5200	0	0 MOBILIARIO Y EQUIPO EDUCACIONAL Y RECREATIVO	5,000.00	-	5,000.00	5,000.00	-	-	-	-	5,000.00	-	-	0
5000	5600	0	0 MAQUINARIA OTROS EQUIPOS Y HERRAMIENTAS	-	3,840.92	3,840.92	-	3,840.92	3,840.92	-	3,840.92	3,840.92	-	-	100
5000	5900	0	0 ACTIVOS INTANGIBLES	30,000.00	-	30,000.00	30,000.00	-	-	-	-	30,000.00	-	-	-
2000	2100	2110	2111 MATERIALES UTILES Y EQUIPOS MENORES DE OFICINA	46,000.00	1,531.20	44,468.80	12,071.88	32,396.92	32,396.92	-	32,396.92	32,396.92	12,071.88	-	72.85
2000	2100	2140	2141 MATERIALES UTILES Y EQ MENORES DE TECNOLOGIAS DE LA INF Y	-	1,531.20	1,531.20	-	1,531.20	1,531.20	-	1,531.20	1,531.20	-	-	100
2000	2100	2150	2151 MATERIAL IMPRESO E INFORMACION DIGITAL	1,600.00	-	1,600.00	105.00	1,495.00	1,495.00	-	1,495.00	1,495.00	105.00	-	93.44
2000	2100	2160	2161 MATERIAL DE LIMPIEZA	6,000.00	-	6,000.00	324.26	5,675.74	5,675.74	-	5,675.74	5,675.74	324.26	-	94.6
2000	2200	2210	2211 ALIMENTACION EN OFICINAS O LUGARES DE TRABAJO	24,200.00	-	24,200.00	8,767.05	15,432.95	15,432.95	-	15,432.95	15,432.95	8,767.05	-	63.77
2000	2200	2210	2212 ALIMENTACION EN EVENTOS OFICIALES	8,778.00	-	8,778.00	8,778.00	-	-	-	-	8,778.00	-	-	0
2000	2200	2210	2213 ALIMENTACION EN PROGRAMAS DE CAPACITACION Y	8,778.00	-	8,778.00	2,221.12	10,999.12	10,999.12	-	10,999.12	10,999.12	2,221.12	-	125.3
2000	2400	2460	2461 MATERIAL ELECTRICO Y ELECTRONICO	7,000.00	-	7,000.00	7,000.00	-	-	-	-	7,000.00	-	-	0
2000	2600	2610	2611 COMBUSTIBLES LUBRICANTES Y ADITIVOS	108,192.00	-	108,192.00	18,192.00	90,000.00	90,000.00	-	90,000.00	90,000.00	18,192.00	-	83.19
2000	2900	2930	2931 REFACCIONES Y ACCESORIOS MENORES DE MOBILIARIO Y EQUIPO	2,200.00	-	2,200.00	2,200.00	-	-	-	-	2,200.00	-	-	0
2000	2900	2960	2961 REFACCIONES Y ACCESORIOS MENORES DE EQUIPO DE	4,000.00	-	4,000.00	665.30	3,334.70	3,334.70	-	3,334.70	3,334.70	665.30	-	83.37
3000	3100	3140	3141 TELEFONIA TRADICIONAL	-	-	-	-	-	-	-	-	-	-	-	0
3000	3100	3150	3151 TELEFONIA CELULAR	38,400.00	-	38,400.00	7,112.00	31,288.00	31,288.00	-	31,288.00	31,288.00	7,112.00	-	81.48
3000	3100	3170	3171 SERVICIOS DE ACCESO DE INTERNET REDES Y PROCESAMIENTO DE	-	5,800.00	5,800.00	-	5,800.00	5,800.00	-	5,800.00	5,800.00	-	-	100
3000	3100	3180	3182 SERVICIOS POSTALES	30,200.00	-	30,200.00	19,390.00	10,810.00	10,810.00	-	10,810.00	10,810.00	19,390.00	-	35.79
3000	3200	3210	3211 ARRENDAMIENTO DE TERRENOS	59,100.00	-	59,100.00	10,949.05	48,150.95	48,150.95	-	48,150.95	48,150.95	10,949.05	-	81.47
3000	3200	3220	3221 ARRENDAMIENTO DE EDIFICIOS	13,000.00	-	13,000.00	5,770.00	7,230.00	7,230.00	-	7,230.00	7,230.00	5,770.00	-	55.62
3000	3200	3230	3231 ARRENDAMIENTO DE MOBILIARIO Y EQUIPO DE ADMINISTRACION	-	-	-	-	-	-	-	-	-	-	-	0
3000	3200	3270	3271 ARRENDAMIENTO DE ACTIVOS INTANGIBLES	46,000.00	-	46,000.00	37,404.40	8,595.60	8,595.60	-	8,595.60	8,595.60	37,404.40	-	18.69
3000	3200	3290	3291 OTROS ARRENDAMIENTOS	5,000.00	-	5,000.00	5,000.00	-	-	-	-	5,000.00	-	-	0
3000	3300	3310	3311 SERVICIOS LEGALES DE CONTABILIDAD AUDITORIA Y	428,891.00	-	428,891.00	64,747.74	364,143.26	364,143.26	-	336,883.26	336,883.26	64,747.74	27,260.00	78.55
3000	3300	3330	3331 SERVICIOS DE CONSULTORIA ADMINISTRATIVA PROCESOS Y	-	-	-	-	-	-	-	-	-	-	-	0
3000	3300	3330	3332 SERVICIOS EN TECNOLOGIAS DE LA INFORMACION	644,899.00	5,800.00	639,099.00	286,588.59	352,510.41	352,510.41	-	352,510.41	352,510.41	286,588.59	-	55.16
3000	3300	3340	3341 SERVICIOS DE CAPACITACION	28,000.00	-	28,000.00	28,000.00	-	-	-	-	28,000.00	-	-	0
3000	3300	3360	3361 SERVICIOS DE APOYO ADMINISTRATIVO FOTOCOPIADO E	22,000.00	-	22,000.00	12,836.00	9,164.00	9,164.00	-	9,164.00	9,164.00	12,836.00	-	41.65
3000	3300	3380	3381 SERVICIOS DE VIGILANCIA	108,000.00	-	108,000.00	28,273.20	79,726.80	79,726.80	-	79,726.80	79,726.80	28,273.20	-	73.82
3000	3400	3410	3411 SERVICIOS FINANCIEROS Y BANCARIOS	1,230,752.00	-	1,230,752.00	195,224.74	1,035,527.26	1,035,527.26	-	1,014,908.98	1,014,908.98	195,224.74	20,618.28	82.46
3000	3400	3420	3421 SERVICIOS DE COBRANZA INVESTIGACION CREDITICIA Y SIMILAR	73,956.00	-	73,956.00	41,850.14	32,105.86	32,105.86	-	32,105.86	32,105.86	41,850.14	-	43.41
3000	3400	3450	3451 SEGURO DE BIENES PATRIMONIALES	16,193.00	-	16,193.00	238.38	16,431.38	16,431.38	-	16,431.38	16,431.38	238.38	-	101.47

3000	3500	3510	3511	CONSERVACION Y MANTENIMIENTO MENOR DE INMUEBLES	12,000.00	-	12,000.00	12,000.00	-	-	-	-	12,000.00	-	0	
3000	3500	3520	3521	INSTALACION REPARACION Y MANTENIMIENTO DE MOBILIARIO Y	10,000.00	-	10,000.00	10,000.00	-	-	-	-	10,000.00	-	0	
3000	3500	3550	3551	REPARACION Y MANTENIMIENTO DE EQUIPO DE TRANSPORTE	46,001.00	-	46,001.00	18,656.77	27,344.23	27,344.23	-	27,344.23	27,344.23	18,656.77	59.44	
3000	3500	3590	3591	SERVICIOS DE JARDINERIA Y FUMIGACION	-	-	-	-	-	-	-	-	-	-	0	
3000	3600	3610	3611	DIFUSION POR RADIO TELEVISION Y OTROS MEDIOS DE MENSAJES	101,388.00	18,792.00	82,596.00	27,090.00	55,506.00	55,506.00	-	55,506.00	55,506.00	27,090.00	67.2	
3000	3600	3610	3613	SERVICIOS DE IMPRESION Y REPRODUCCION	22,176.00	-	22,176.00	9,038.42	13,137.58	13,137.58	-	13,137.58	13,137.58	9,038.42	59.24	
3000	3600	3620	3621	DIFUSION POR RADIO TELEVISION Y OTROS MEDIOS DE MENSAJE	19,950.00	1,856.00	21,806.00	12,912.80	34,718.80	34,718.80	-	34,718.80	34,718.80	12,912.80	159.22	
3000	3600	3630	3631	SERVICIOS DE CREATIVIDAD PREPRODUCCION Y PRODUCCION DE	12,180.00	16,936.00	29,116.00	1,740.00	30,856.00	30,856.00	-	30,856.00	30,856.00	1,740.00	105.98	
3000	3700	3710	3711	PASAJES AREOS	-	-	-	-	-	-	-	-	-	-	0	
3000	3700	3720	3721	PASAJES TERRESTRES	-	-	-	-	-	-	-	-	-	-	0	
3000	3700	3750	3751	VIATICOS EN EL PAIS	137,365.00	-	137,365.00	132,370.98	4,994.02	4,994.02	-	4,994.02	4,994.02	132,370.98	3.64	
3000	3700	3750	3752	GASTO DE TRASLADOS EN COMISIONES OFICIALES	137,365.00	-	137,365.00	129,478.57	7,886.43	7,886.43	-	7,886.43	7,886.43	129,478.57	5.74	
3000	3700	3790	3791	OTROS SERVICIOS DE TRASLADO Y HOSPEDAJE	1,386.00	-	1,386.00	1,181.00	205.00	205.00	-	205.00	205.00	1,181.00	14.79	
3000	3800	3850	3851	GASTOS DE REPRESENTACION	12,000.00	-	12,000.00	11,151.00	849.00	849.00	-	849.00	849.00	11,151.00	7.08	
3000	3900	3920	3923	TENENCIA Y CANJE DE PLACAS	4,950.00	-	4,950.00	1,908.00	3,042.00	3,042.00	-	3,042.00	3,042.00	1,908.00	61.45	
3000	3900	3960	3961	OTROS GASTOS POR RESPONSABILIDADES	10,000.00	-	10,000.00	10,000.00	-	-	-	-	10,000.00	-	0	
4000	4100	4180	4181	TRANSFERENCIAS INTERNAS OTORGADAS A INSTITUCIONES	4,956,000.00	-	4,956,000.00	756,400.00	4,199,600.00	4,199,600.00	-	4,199,600.00	4,199,600.00	756,400.00	84.74	
5000	5100	5110	5111	MUEBLES DE OFICINA Y ESTANTERIA	8,000.00	3,840.92	4,159.08	4,159.08	-	-	-	-	4,159.08	-	0	
5000	5100	5150	5151	EQUIPO DE COMPUTO Y DE TECNOLOGIAS DE LA INFORMACION	24,000.00	-	24,000.00	20,022.36	3,977.64	3,977.64	-	3,977.64	3,977.64	20,022.36	16.57	
5000	5200	5230	5231	CAMARAS FOTOGRAFICAS Y DE VIDEO	5,000.00	-	5,000.00	5,000.00	-	-	-	-	5,000.00	-	0	
5000	5600	5650	5651	EQUIPO DE COMUNICACION Y TELECOMUNICACION	-	3,840.92	3,840.92	-	3,840.92	3,840.92	-	3,840.92	3,840.92	-	100	
5000	5900	5970	5971	LICENCIAS INFORMATICAS E INTELECTUALES	30,000.00	-	30,000.00	30,000.00	-	-	-	-	30,000.00	-	0	
					8,510,900.00	-	8,510,900.00	1,962,593.23	6,548,306.77	6,548,306.77	-	6,500,428.49	6,500,428.49	1,962,593.23	47,878.28	76.38

  
**LIC. HERMELINDO MONREAL PADILLA**  
**DIRECTOR GENERAL**

  
**C.P. JOSEFINA VALDOVINOS SANCHEZ**  
**COINTEGRA, S.C.**

Bajo protesta de decir verdad declaramos que los Estados Financieros y sus notas, son razonables, correctos y son responsabilidad del emisor.


DESARROLLO DE MICROPROYECTOS PRODUCTIVOS DEL ESTADO DE SAN LUIS POTOSÍ

Estado Analítico del Ejercicio del Presupuesto de Egresos

Clasificación Funcional (Finalidad y Función)

DEL 01/01/2018 AL 31/10/2018

Concepto	Egresos					Subejercicio 8 = (3 - 4)
	Aprobado	Ampliaciones/ (Reducciones)	Modificado	Devengado	Pagado	
	1	2	3 = (1 + 2)	4	5	
<b>Gobierno</b>						
Legislación						
Justicia						
Coordinación de la Política de Gobierno						
Relaciones Exteriores						
Asuntos Financieros y Hacendarios						
Seguridad Nacional						
Asuntos de Orden Público y de Seguridad Interior						
Otros Servicios Generales						
<b>Desarrollo Social</b>						
Protección Ambiental						
Vivienda y Servicios a la Comunidad						
Salud						
Recreación, Cultura y Otras Manifestaciones Sociales						
Educación						
Protección Social						
Otros Asuntos Sociales						
<b>Desarrollo Económico</b>						
Asuntos Económicos, Comerciales y Laborales en General	8,510,900.00	0.00	8,510,900.00	6,548,306.77	6,500,428.49	1,962,593.23
Agropecuaria, Silvicultura, Pesca y Caza						
Combustibles y Energía						
Minería, Manufacturas y Construcción						
Transporte						
Comunicaciones						
Turismo						
Ciencia, Tecnología e Innovación						
Otras Industrias y Otros Asuntos Económicos						
<b>Otras no Clasificadas en Funciones Anteriores</b>						
Transacciones de la Deuda Pública / Costo Financiero de la Deuda						
Transferencias, Participaciones y Aportaciones entre Diferentes Niveles y Ordenes de Gobierno						
Sanamiento del Sistema Financiero						
Adeudos de Ejercicios Fiscales Anteriores						
<b>Total del Gasto</b>	<b>8,510,900.00</b>	<b>0.00</b>	<b>8,510,900.00</b>	<b>6,548,306.77</b>	<b>6,500,428.49</b>	<b>1,962,593.23</b>

  
**LIC. HERMELINDO MONREAL PADILLA**  
 DIRECTOR GENERAL.

  
**C.P. JOSEFINA VALDOVINOS SANCHEZ**  
 COINTEGRA, S.C.

Bajo protesta de decir verdad declaramos que los Estados Financieros y sus notas, son razonables, correctos y son responsabilidad del emisor.

DESARROLLO DE MICROPROYECTOS PRODUCTIVOS DEL EDO. DE S.L.P  
 AV. SALVADOR NAVA NO. 2992  
 SAN LUIS POTOSI, S.L.P.  
 ESTADO ANALÍTICO DEL EJERCICIO DEL PRESUPUESTO DE EGRESOS  
 UNIDAD RESPONSABLE  
 DEL 01/01/2018 AL 31/10/2018

CONCEPTO	Autorizado	Ampliación Reducción	Modificado	Disponible a Compro.	Comprometido	Devengado	Comrometi no deveng	Ejercido	Pagado	Subejercicio	Ctas por Pagar	Avance
0535 DESARROLLO DE MICROPROYE	8,510,900.00	0.00	8,510,900.00	1,962,593.23	6,548,306.77	6,548,306.77	0.00	6,500,428.49	6,500,428.49	1,962,593.23	47,878.28	76.38%
<b>TOTALES</b>	<b>8,510,900.00</b>	<b>-</b>	<b>8,510,900.00</b>	<b>1,962,593.23</b>	<b>6,548,306.77</b>	<b>6,548,306.77</b>	<b>-</b>	<b>6,500,428.49</b>	<b>6,500,428.49</b>	<b>1,962,593.23</b>	<b>47,878.28</b>	<b>76.38%</b>


  
**LIC. HERMELINDO MONREAL PADILLA**  
**DIRECTOR GENERAL**

  
**C.P. JOSEFINA VALDOVINOS SANCHEZ**  
**COINTEGRA, S.C.**

Bajo protesta de decir verdad declaramos que los Estados Financieros y sus notas, son razonables, correctos y son responsabilidad del emisor.

DESARROLLO DE MICROPROYECTOS PRODUCTIVOS DEL EDO. DE S.L.P  
 AV. SALVADOR NAVA NO. 2992  
 SAN LUIS POTOSI, S.L.P.  
 ESTADO ANALÍTICO DEL EJERCICIO DEL PRESUPUESTO DE EGRESOS  
 DISTRIBUCION GEOGRAFICA  
 DEL 01/01/2018 AL 31/10/2018

	CONCEPTO	Autorizado	Ampliación Reducción	Modificado	Disponible a Compro.	Comprometido	Devengado	Comrometi no deveng	Ejercido	Pagado	Subejercicio	Ctas por Pagar	Avance
24	SAN LUIS POTOSI	8,510,900.00	0.00	8,510,900.00	1,962,593.23	6,548,306.77	6,548,306.77	0.00	6,500,428.49	6,500,428.49	1,962,593.23	47,878.28	76.38%
	<b>TOTALES</b>	<b>8,510,900.00</b>	<b>-</b>	<b>8,510,900.00</b>	<b>1,962,593.23</b>	<b>6,548,306.77</b>	<b>6,548,306.77</b>	<b>-</b>	<b>6,500,428.49</b>	<b>6,500,428.49</b>	<b>1,962,593.23</b>	<b>47,878.28</b>	<b>76.38%</b>

  
**LIC. HERMELINDO MONREAL PADILLA**  
 DIRECTOR GENERAL.

  
**C.P. JOSEFINA VALDOVINOS SANCHEZ**  
 COINTEGRA, S.C.

Bajo protesta de decir verdad declaramos que los Estados Financieros y sus notas, son razonables, correctos y son responsabilidad del emisor.

DESARROLLO DE MICROPROYECTOS PRODUCTIVOS DEL ESTADO DE SAN LUIS POTOSÍ

Gasto por Categoría Programática

ESTADO ANALÍTICO DEL EJERCICIO DEL PRESUPUESTO DE EGRESOS

DEL 01/01/2018 AL 31/10/2018

Concepto	Egresos					Subejercicio 6 = ( 3 - 4 )
	Aprobado	Ampliaciones/ (Reducciones)	Modificado	Devengado	Pagado	
	1	2	3 = (1 + 2)	4	5	
Programas						
Subsidios Sector Social y Privado o Entidades Federativas y Municipios						
Sujetos a Reglas de Operación						
Otros Subsidios						
Desempeño de las Funciones						
Prestación de Servicios Públicos						
Provisión de Bienes Públicos						
Planeación, seguimiento y evaluación de políticas públicas						
Promoción y fomento	8,510,900.00	0.00	8,510,900.00	6,548,306.77	6,500,428.49	1,962,593.23
Regulación y supervisión						
Funciones de las Fuerzas Armadas (Únicamente Gobierno Federal)						
Específicos						
Proyectos de Inversión						
Administrativos y de Apoyo						
Apoyo al proceso presupuestario y para mejorar la eficiencia institucional						
Apoyo a la función pública y al mejoramiento de la gestión						
Operaciones ajenas						
Compromisos						
Obligaciones de cumplimiento de resolución jurisdiccional						
Desastres Naturales						
Obligaciones						
Pensiones y jubilaciones						
Aportaciones a la seguridad social						
Aportaciones a fondos de estabilización						
Aportaciones a fondos de inversión y reestructura de pensiones						
Programas de Gasto Federalizado (Gobierno Federal)						
Gasto Federalizado						
Participaciones a entidades federativas y municipios						
Costo financiero, deuda o apoyos a deudores y ahorradores de la banca						
Adeudos de ejercicios fiscales anteriores						
<b>Total del Gasto</b>	<b>8,510,900.00</b>	<b>0.00</b>	<b>8,510,900.00</b>	<b>6,548,306.77</b>	<b>6,500,428.49</b>	<b>1,962,593.23</b>

LIC. HERMELINDO MONREAL PADILLA  
DIRECTOR GENERAL.


C.P. JOSEFINA VALDOVINOS SANCHEZ  
COINTEGRA, S.C.

Bajo protesta de decir verdad declaramos que los Estados Financieros y sus notas, son razonables, correctos y son responsabilidad del emisor.



DESARROLLO DE MICROPROYECTOS PRODUCTIVOS DEL EDO. DE S.L.P  
 AV. SALVADOR NAVA NO. 2992  
 SAN LUIS POTOSI, S.L.P.  
 ESTADO ANALÍTICO DEL EJERCICIO DEL PRESUPUESTO DE EGRESOS  
 CAPITULO DE GASTO  
 DEL 01/01/2018 AL 31/10/2018

CONCEPTO	Autorizado	Ampliación Reducción	Modificado	Disponible a Compro.	Comprometido	Devengado	Comrometi no deveng	Ejercido	Pagado	Subejercicio	Ctas por Pagar	Avance
2000 0 0 0 MATERIALES Y SUMINISTROS	216,748.00	-	216,748.00	55,882.37	160,865.63	160,865.63	-	160,865.63	160,865.63	55,882.37	-	74.22%
3000 0 0 0 SERVICIOS GENERALES	3,271,152.00	-	3,271,152.00	1,091,129.42	2,180,022.58	2,180,022.58	-	2,132,144.30	2,132,144.30	1,091,129.42	47,878.28	65.18%
4000 0 0 0 TRANSFERENCIAS, ASIGNACIONES, SUBS	4,956,000.00	-	4,956,000.00	756,400.00	4,199,600.00	4,199,600.00	-	4,199,600.00	4,199,600.00	756,400.00	-	84.74%
5000 0 0 0 BIENES MUEBLES, INMUEBLES E INTANG	67,000.00	-	67,000.00	59,181.44	7,818.56	7,818.56	-	7,818.56	7,818.56	59,181.44	-	11.67%
<b>TOTALES</b>	<b>8,510,900.00</b>	<b>0.00</b>	<b>8,510,900.00</b>	<b>1,962,593.23</b>	<b>6,548,306.77</b>	<b>6,548,306.77</b>	<b>0.00</b>	<b>6,500,428.49</b>	<b>6,500,428.49</b>	<b>1,962,593.23</b>	<b>47,878.28</b>	<b>76.38%</b>

  
**LIC. HERMELINDO MONREAL PADILLA**  
 DIRECTOR GENERAL.

  
**C.P. JOSEFINA VALDOVINOS SANCHEZ**  
 COINTEGRA, S.C.

Bajo protesta de decir verdad declaramos que los Estados Financieros y sus notas, son razonables, correctos y son responsabilidad del emisor.

DESARROLLO DE MICROPROYECTOS PRODUCTIVOS DEL ESTADO DE SAN LUIS POTOSI

EVALUACION DE LA EJECUCION DEL PROGRAMA  
A OCTUBRE 2018

Nombre del Indicador: MONTO COLOCADO

Objetivo del indicador: MEDIR EL MONTO DE AVANCE DE LA CANTIDAD COLOCADA AL MES CON BASE A LA META PLANTEADA DE COLOCACIÓN.

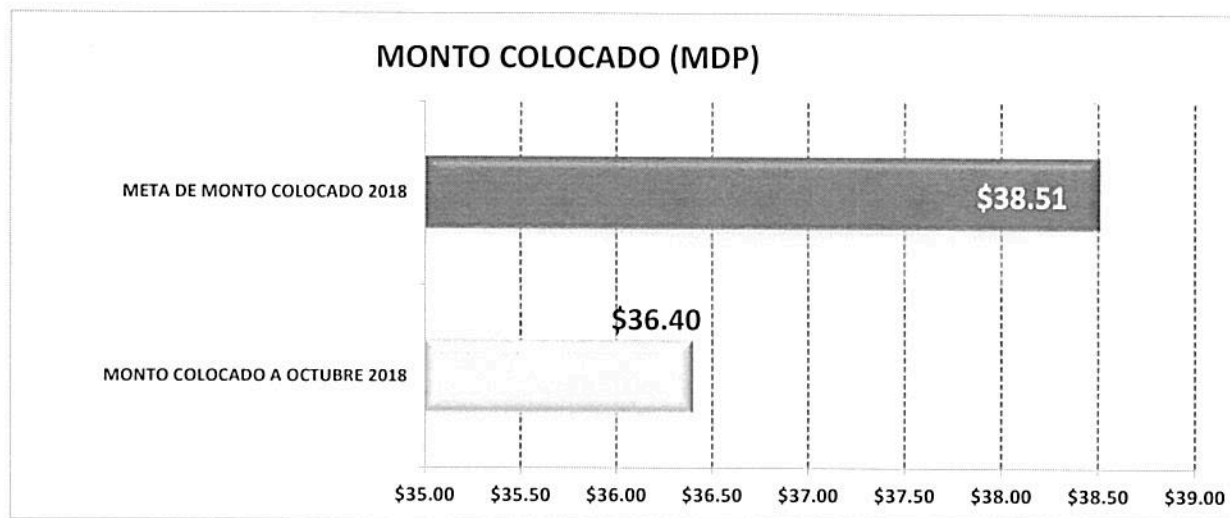
Variables que intervinieron: MONTO COLOCADO AL MES  
META DE MONTO DE COLOCACIÓN ANUAL

Unidad de Medida: MILLONES DE PESOS

Base de comparación: Monto acumulado al mes Vs. Meta anual planteada de colocación.

Interpretación del indicador: Muestra el avance del monto colocado al mes que se reporta con respecto a la colocacion anual planteada en el programa.

MONTO COLOCADO (MDP)		AVANCE DE CUMPLIMIENTO DE LA META
MONTO COLOCADO A OCTUBRE 2018	\$36.40	
META DE MONTO COLOCADO 2018	\$38.51	94.52%



DESARROLLO DE MICROPROYECTOS PRODUCTIVOS DEL EDO. DE S.L.P  
 AV. SALVADOR NAVA NO. 2992  
 SAN LUIS POTOSI, S.L.P.  
 INFORMACIÓN DEL GASTO POR CATEGORÍA PROGRAMÁTICA  
 A OCTUBRE 2018

CLAVE PROGRAMÁTICA		CONCEPTO	METAS		VALUACIÓN MODIFICADA	AVANCE PROGRAMÁTICO		AVANCE FINANCIERO	
PP	CA		INDICADOR	CANTIDAD		CANTIDAD	%	PAGADO	%
F	2.2.4.2.0	FINANCIAMIENTO PARA EL DESARROLLO	MONTO DE FINANCIAMIENTOS OTORGADOS	38,510,654.00	0.00	36,407,839.00	94.54%	6,500,428.49	76.38%

DEFINICION DEL INDICADOR: LLEVAR UN REGISTRO Y CONTROL DEL MONTO COLOCADO A PROYECTOS PRODUCTIVOS, CON EL OBJETIVO DE MEDIR EL CUMPLIMIENTO DE LA META PLANTEADA, EN RELACION AL PRESUPUESTO ASIGNADO AL PROGRAMA

DESARROLLO DE MICROPROYECTOS PRODUCTIVOS DEL ESTADO DE SAN LUIS POTOSI

EVALUACION DE LA EJECUCION PRESUPUESTARIA  
A OCTUBRE 2018

**Nombre del Indicador:** MONTO DEL PRESUPUESTO EJERCIDO AL MES CONTRA PRESUPUESTO PROGRAMADO

**Objetivo del indicador:** DETERMINAR EL MONTO DEL PRESUPUESTO QUE SE HA EJERCIDO EN COMPARACION CON EL PRESUPUESTO PROGRAMADO

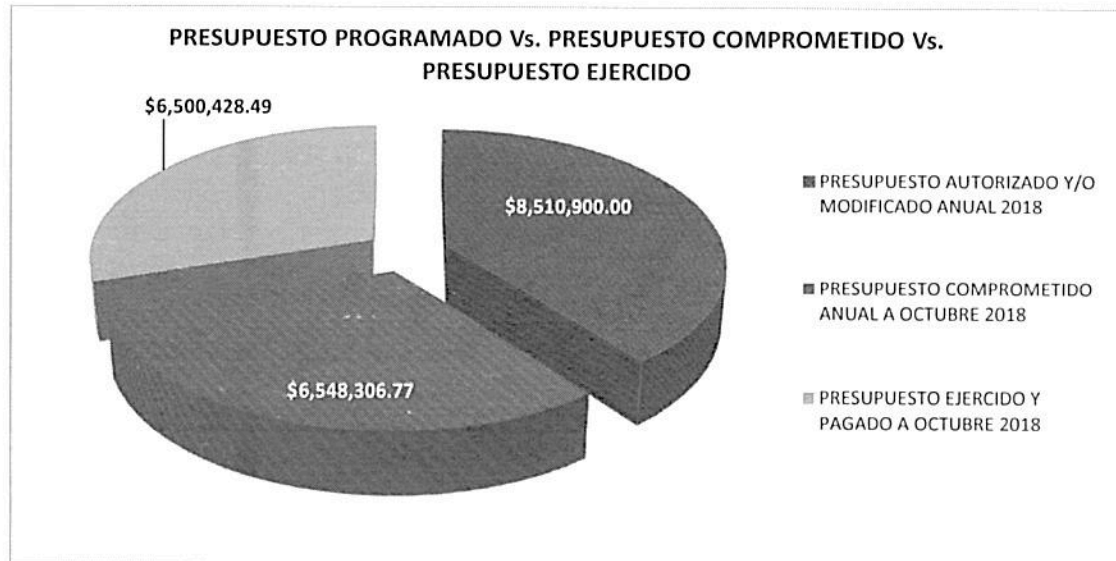
Variables que intervinieron:	MONTO EJERCIDO DEL PRESUPUESTO AL MES
	MONTO DEL PRESUPUESTO ANUAL

Unidad de Medida: MILLONES DE PESOS

**Base de comparación:** Monto ejercido al mes Vs. Monto de presupuestado anual

**Interpretación del indicador:** Muestra el avance del ejercicio del presupuesto de manera acumulada.

		PORCENTAJE DE AVANCE
PRESUPUESTO AUTORIZADO Y/O MODIFICADO ANUAL 2018	\$8,510,900.00	
PRESUPUESTO COMPROMETIDO ANUAL A OCTUBRE 2018	\$6,548,306.77	
PRESUPUESTO EJERCIDO Y PAGADO A OCTUBRE 2018	\$6,500,428.49	76.38%



DESARROLLO DE MICROPROYECTOS PRODUCTIVOS DEL ESTADO DE SAN LUIS POTOSI

EVALUACION DE LA EJECUCION PRESUPUESTARIA  
A OCTUBRE 2018

Nombre del Indicador: PROPORCION DEL EJERCICIO DE GASTO POR CAPITULO

Objetivo del indicador: DETERMINAR EL PORCENTAJE DE APLICACIÓN DEL GASTO POR CAPITULO

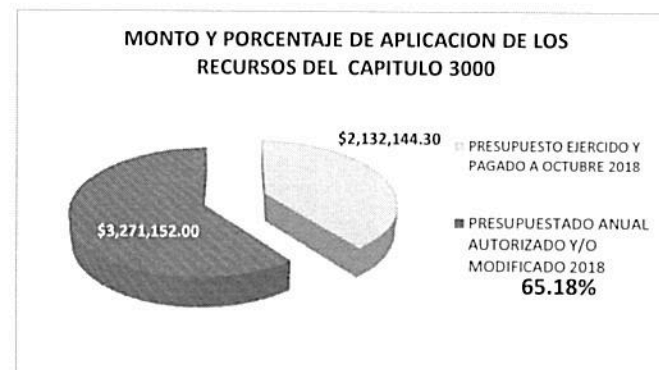
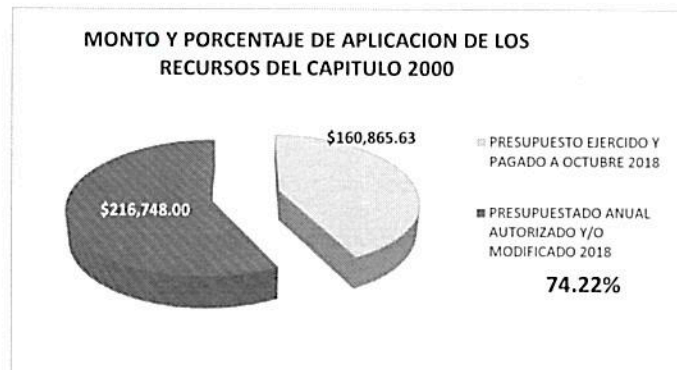
Variables que intervinieron: TOTAL DEL PRESUPUESTO DE GASTO POR CAPITULO  
TOTAL DEL EJERCICIO DEL PRESUPUESTO POR CAPITULO AL MES

Unidad de Medida: MILLONES DE PESOS / PORCENTAJE

Base de comparación: Monto presupuestado por capitulo de gasto Vs. Monto ejercicio por capitulo de gasto

Interpretación del indicador: Muestra el avance del ejercicio de presupuesto por capitulo

	PRESUPUESTO EJERCIDO Y PAGADO A OCTUBRE 2018	PRESUPUESTADO ANUAL AUTORIZADO Y/O MODIFICADO 2018	AVANCE DE APLICACIÓN
CAPITULO 2000	\$ 160,865.63	\$ 216,748.00	74.22%
CAPITULO 3000	\$ 2,132,144.30	\$ 3,271,152.00	65.18%
CAPITULO 4000	\$ 4,199,600.00	\$ 4,956,000.00	84.74%
CAPITULO 5000	\$ 7,818.56	\$ 67,000.00	11.67%
	\$ 6,500,428.49	\$ 8,510,900.00	76.38%



DESARROLLO DE MICROPROYECTOS PRODUCTIVOS DEL ESTADO DE SAN LUIS POTOSI

EVALUACION DE LA EJECUCION PRESUPUESTARIA  
A OCTUBRE 2018

Nombre del Indicador: MONTO DEL PRESUPUESTO EJERCIDO POR CLASIFICACION ECONOMICA

Objetivo del indicador: DETERMINAR EL MONTO DEL PRESUPUESTO QUE SE HA EJERCIDO AL MES QUE SE REPORTA POR EL TIPO DE GASTO

VARIABLES QUE INTERVINIERON:  
MONTO EJERCIDO DEL PRESUPUESTO POR GASTO DE CAPITAL Y CORRIENTE  
MONTO DEL PRESUPUESTO ANUAL POR GASTO DE CAPITAL Y CORRIENTE

Unidad de Medida: MILLONES DE PESOS

Base de comparación: Monto ejercido al mes

Interpretación del indicador: Muestra el avance del ejercicio del presupuesto de manera acumulada al mes que se reporta con base a la clasificación económica del gasto.

PRESUPUESTO EJERCIDO DE GASTO DE CAPITAL	\$7,818.56
PRESUPUESTO EJERCIDO DE GASTO CORRIENTE	\$6,492,609.93

