

## DESARROLLO DE MICROPROYECTOS PRODUCTIVOS DEL ESTADO DE SLP

## ESTADO DE ACTIVIDADES

DEL 01 DE ENERO AL 30 DE SEPTIEMBRE DEL 2018  
(Miles de pesos)

	2018	sep-17
<b>INGRESOS</b>		
<b>PRODUCTOS</b>		
4150 PRODUCTOS TIPO CORRIENTE	508	433
<b>INGRESOS FINANCIEROS</b>		
4310 INGRESOS FINANCIEROS (INTERES)	7,143	6,598
4310 INGRESOS FINANCIEROS(RECUPERACION)	0	0
<b>TOTAL DE INGRESOS:</b>	<b>7,651</b>	<b>7,031</b>
MENOS:		
<b>EGRESOS</b>		
5120 MATERIALES Y SUMINISTROS	121	97
5130 SERVICIOS GENERALES	1,793	2,140
5210 TRANSFERENCIAS Y ASIGNACIONES	3,777	3,465
5590 OTROS GASTOS	169	193
<b>TOTAL</b>	<b>5,859</b>	<b>5,894</b>
<b>UTILIDAD O PÉRDIDA DE OPERACIÓN</b>	<b>1,792</b>	<b>1,136</b>
MENOS:		
5511 ESTIMACIONES	97	-175
5513 DEPRECIACIONES	72	76
<b>RESULTADO DEL PERIODO (AHORRO/DESAHORRO)</b>	<b>1,623</b>	<b>1,235</b>

LIC. HERMELINDO MONREAL PADILLA  
DIRECTOR GENERAL.

C.P. JOSEFINA VALDOVINOS SANCHEZ  
COINTEGRA, S.C.

Bajo protesta de decir verdad declaramos que los Estados Financieros y sus notas, son razonables, correctos y son responsabilidad del emisor.  
SIFIDE

**DESARROLLO DE MICROPROYECTOS PRODUCTIVOS DEL ESTADO DE SLP**  
**ESTADO DE POSICION FINANCIERA**  
**AL 30 DE SEPTIEMBRE DEL 2018**  
(Miles de pesos)

ACTIVO			PASIVO		
<b>ACTIVO CIRCULANTE</b>	2018	sep-17	<b>PASIVO CIRCULANTE</b>	2018	sep-17
EFFECTIVO Y EQUIVALENTES			CUENTAS POR PAGAR A CORTO PLAZO		
1112 BANCOS/ TESORERIA	-15	1,367	2112 PROVEEDORES	27	30
<b>DERECHO A RECIBIR EFFECTIVO O EQUIVALENTE</b>			2117 RETENCIONES Y CONTRIBUCIONES	4	2
1121 INVERSIONES FINANCIERAS	2,312	2,635	2119 OTROS CUENTAS POR PAGAR	514	375
1123 DEUDORES DIVERSOS CP	1,226	1,006	<b>TOTAL PASIVO CIRCULANTE</b>	<b>546</b>	<b>408</b>
1126 PRESTAMOS CP (CAP VENCIDO)	940	710			
1126 PRESTAMOS CP (INTERES VIGENT	641	554			
1126 PRESTAMOS CP (INTERES VENCID	365	267			
1131 DERECHO A RECIBIR BIENES O SEI	0	0			
<b>ESTIMACIONES POR PERDIDA O DETERIORO DE ACTIVOS CIRCULANTES</b>			<b>PASIVO NO CIRCULANTE</b>		
1161 ESTIMACIONES	-1,778	-1,174	DOMCUMENTOS POR PAGAR A LARGO PLAZO		
<b>BIENES INMUEBLES DERIVADOS DE EMBARGOS, DECOMISOS,</b>			2229 DOCUMENTOS POR PAGAR	11,538	14,448
1194 INMUEBLES DERIVADOS DE EMBAR	607	607	<b>TOTAL PASIVO NO CIRCULANTE</b>	<b>11,538</b>	<b>14,448</b>
			<b>TOTAL PASIVO</b>	<b>12,083</b>	<b>14,856</b>
<b>TOTAL ACTIVO CIRCULANTE:</b>	<b>4,299</b>	<b>5,971</b>	<b>HACIENDA PUBLICA</b>		
			3110 PATRIMONIO	40,678	40,678
<b>ACTIVO NO CIRCULANTE</b>			GOBIERNO DEL ESTADO	35,878	35,878
<b>DERECHO A RECIBIR EFFECTIVO O EQUIVALENTE A LARGO PLAZO</b>			FONAES/INAES	4,500	4,500
1222 DEUDORES DIVERSOS	1,500	1,500	MUNICIPIO DE RIOVERDE	300	300
1224 PRESTAMOS OTORGADOS (PROPI	57,334	56,579	3220 RESULTADO DE EJ. ANTERIORES	9,097	7,697
<b>BIENES INMUEBLES, INFRAESTRUCTURA Y CONSTRUCCION EN PROCESO</b>			RESULTADOS DEL PERIODO( AHORRO/ DESAHC	1,623	1,235
1233 EDIFICIOS NO HABITACIONALES	719	719			
<b>BIENES MUEBLES</b>					
1241 MOBILIARIO Y EQUIPO	699	674			
1251 SOFTWARE	59	59			
1252 MARCAS	2	2			
1254 LICENCIAS	17	17			
<b>DEPRECIACION, DETERIORO Y AMORTIZACION ACUMULADA DE BIENES</b>					
1261 DEPRECIACION BIENES INMUEBL	-470	-434			
1263 DEPRECIACION BIENES MUEBLES	-668	-609			
1265 AMORTIZACION BIENES INTANGI	-11	-12			
<b>TOTAL DE ACTIVO NO CIRCULANTE</b>	<b>59,182</b>	<b>58,495</b>	<b>TOTAL HACIENDA PUBLICA</b>	<b>51,398</b>	<b>49,610</b>
<b>TOTAL DE ACTIVO</b>	<b>63,481</b>	<b>64,466</b>	<b>TOTAL PASIVO Y HACIENDA PUBLICA</b>	<b>63,481</b>	<b>64,466</b>

**CUENTAS DE ORDEN**

VALORES Y BIENES RECIBIDOS EN GA	3
CREDITOS FONDO DE GARANTIA	4,263
CONTROL DE OTORGAMIENTO DE CRE	58,274
PRESUPUESTO DE EGRESOS AUTORIZ	8,511
PRESUPUESTO DE EGRESOS MODIFICADO	
PRESUPUESTO DE EGRESOS POR EJE	2,645
PRESUPUESTO DE EGRESOS POR COI	5,865
PRESUPUESTO DE EGRESOS DEVENG	5,865
PRESUPUESTO DE EGRESOS EJERCID	5,819
PRESUPUESTO DE EGRESOS PAGADO	5,819

NOTA: SE PRESENTA DESGLOSE DE LA CUENTA DE PATRIMONIO A SOLICITUD DEL GOBIERNO FEDERAL

LIC. HERMELINDO MONREAL PADILLA  
DIRECTOR GENERAL.

C.P. JOSEFINA VALDOVINOS SANCHEZ  
COINTEGRA, S.C.

Bajo protesta de decir verdad declaramos que los Estados Financieros y sus notas, son razonables, correctos y son responsabilidad del emisor.

SIFIDE

**DESARROLLO DE MICROPROYECTOS PRODUCTIVOS DEL ESTADO DE SLP**  
**ESTADO DE VARIACION EN HACIENDA PUBLICA**  
**DEL 01 DE ENERO AL 30 DE SEPTIEMBRE DEL 2018**

Concepto	Hacienda publica/ patrimonio contribuido	Hacienda Publica patrimonio Genarados de Ejercicio anteriores	Hacienda Publica Patrimonio Generado del ejercicio	Exceso o insuficiencia en la actualizacion de la Hacienda Pub/ Patri	Total
<b>Patrimonio Neto Inicial Ajustado del Ejercicio</b>	<b>40,677,945.00</b>	-	-	-	<b>40,677,945.00</b>
Aportaciones	40,677,945.00				
Donaciones de Capital					
Actualización de la Hacienda Pública/Patrimonio					
<b>Hacienda Pública / Patrimonio Neto del Ejercicio</b>		<b>7,697,409.00</b>	<b>1,235,118.00</b>		<b>8,932,527.00</b>
Resultados del Ejercicio (Ahorro/Desahorro)			1,235,118.00		1,235,118.00
Resultados de Ejercicios Anteriores		7,697,409.00			7,697,409.00
Revalúos					
Reservas					
Rectificación de resultados de Ejercicio Anteriores					
<b>Exceso o Insuficiencia en la Actualizacion de la Hacienda Pu blica/ Patrimonio Neto 2017</b>		-	-		-
Resultado por Posicion Monetaria					
Resultado por Tenencia de Activos no Monetarios					
<b>Hacienda publica/Patrimonio neto 2017</b>	<b>40,677,945.00</b>	<b>7,697,409.00</b>	<b>1,235,118.00</b>	-	<b>49,610,472.00</b>
<b>Cambios en la Hacienda Pública / Patrimonio Neto del Ejercicio 2018</b>					
Aportaciones					
Donaciones de Capital					
Actualización de la Hacienda Pública/Patrimonio					
<b>Variaciones de la Hacienda Pública / Patrimonio Neto del Ejercicio</b>		<b>1,399,204.00</b>	<b>388,064.00</b>		<b>1,787,268.00</b>
Resultados del Ejercicio (Ahorro/Desahorro)			388,064.00		388,064.00
Resultados de Ejercicios Anteriores		1,399,204.00			1,399,204.00
Revalúos					
Reservas					
Rectificaciones de Resultados de Ejercicios Anteriores					
<b>Cambios en el exceso o insuficiencia en la actualizacion de la Hacienda Publica / Patrimonio Neto 2018</b>					
Resultado por Posicion Monetaria					
Resultado por Tenencia de Activos no Monetarios					
<b>Saldo Neto en la Hacienda Pública / Patrimonio 2018</b>	<b>40,677,945.00</b>	<b>9,096,613.00</b>	<b>1,623,182.00</b>	-	<b>51,397,740.00</b>

  
**LIC. HERMELINDO MONREAL PADILLA**  
**DIRECTOR GENERAL**

  
**C.P. JOSEFINA VALDOVINOS SANCHEZ**  
**COINTEGRA, S.C.**

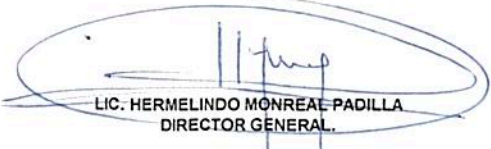
Bajo protesta de decir verdad declaramos que los Estados Financieros y sus notas, son razonables, correctos y son responsabilidad del emisor.



3

**DESARROLLO DE MICROPROYECTOS PRODUCTIVOS DEL ESTADO DE SLP**  
**ESTADO DE CAMBIOS EN LA POSICION FINANCIERA**  
**AL 30 DE SEPTIEMBRE DEL 2018**  
(Miles de pesos)

<b>ACTIVO</b>			<b>PASIVO</b>		
	ORIGEN	APLICACIÓN		ORIGEN	APLICACIÓN
<b>ACTIVO CIRCULANTE</b>			<b>PASIVO CIRCULANTE</b>		
EFFECTIVO Y EQUIVALENTES	1,381.00		CUENTAS POR PAGAR A CORTO PLAZO	138	
1112 BANCOS/ TESORERIA			2112 PROVEEDORES		
DERECHO A RECIBIR EFECTIVO O EQUIVALENTE		312	2117 RETENCIONES Y CONTRIBUCIONES		
1121 INVERSIONES FINANCIERAS			2119 OTROS CUENTAS POR PAGAR		
1123 DEUDORES DIVERSOS CP					
1126 PRESTAMOS CP (CAP VENCIDO)			<b>TOTAL PASIVO CIRCULANTE</b>	<b>138</b>	<b>0</b>
1126 PRESTAMOS CP (INTERES VIGENTE)					
1126 PRESTAMOS CP (INTERES VENCIDO)			<b>PASIVO NO CIRCULANTE</b>		
1131 DERECHO A RECIBIR BIENES O SERVICIOS			DOMCUMENTOS POR PAGAR A LARGO PLAZO		2911
ESTIMACIONES POR PERDIDA O DETERIOF	604		2229 DOCUMENTOS POR PAGAR		
1161 ESTIMACIONES			<b>TOTAL PASIVO NO CIRCULANTE</b>	<b>0</b>	<b>2,911</b>
BIENES INMUEBLES DERIVADOS DE EMBA	-		<b>TOTAL PASIVO</b>	<b>138</b>	<b>2,911</b>
1194 INMUEBLES DERIVADOS DE EMBARGOS, DECOMISOS			<b>HACIENDA PUBLICA</b>		
<b>TOTAL ACTIVO CIRCULANTE:</b>	<b>1,985</b>	<b>312</b>	3110 PATRIMONIO		
			GOBIERNO DEL ESTADO		
<b>ACTIVO NO CIRCULANTE</b>			FONAES/INAES		
DERECHO A RECIBIR EFECTIVO O EQUIVALENTE A LARGO PLZ		755	MUNICIPIO DE RIOVERDE		1787
1222 DEUDORES DIVERSOS			3220 RESULTADO DE EJ. ANTERIORES		
1224 PRESTAMOS OTORGADOS (PROPIOS)			RESULTADOS DEL PERIODO( AHORRO/ DESAHORRO)		
BIENES INMUEBLES, INFRAESTRUCTURA Y CONSTRUCCION EN PROCESO			<b>TOTAL HACIENDA PUBLICA</b>	<b>1,787</b>	<b>0</b>
1233 EDIFICIOS NO HABITACIONALES					
BIENES MUEBLES		25	<b>TOTAL PASIVO Y HACIENDA PUBLICA</b>	<b>1,925</b>	<b>2,911</b>
1241 MOBILIARIO Y EQUIPO					
1251 SOFTWARE			<b>TOTAL ORIGENES Y APLICACIONES</b>	<b>4,003</b>	<b>4,003</b>
1252 MARCAS					
1254 LICENCIAS					
DEPRECIACION, DETERIORO Y AMORTIZ	93				
1261 DEPRECIACION BIENES INMUEBLES					
1263 DEPRECIACION BIENES MUEBLES					
1265 AMORTIZACION BIENES INTANGIBLES					
<b>TOTAL DE ACTIVO NO CIRCULANTE</b>	<b>93</b>	<b>780</b>			
<b>TOTAL DE ACTIVO</b>	<b>2,078</b>	<b>1,092</b>			


  
**LIC. HERMELINDO MONREAL PADILLA**  
DIRECTOR GENERAL.

  
**C.P. JOSEFINA VALDOVINOS SANCHEZ**  
COINTEGRA, S.C.

Bajo protesta de decir verdad declaramos que los Estados Financieros y sus notas, son razonables, correctos y son responsabilidad del emisor.  
**S I F I D E**

DESARROLLO DE MICROPROYECTOS PRODUCTIVOS DEL ESTADO DESLP  
ESTADO DE FLUJO DE EFECTIVO  
DEL 01 DE ENERO AL 30 DE SEPTIEMBRE DEL 2018

Concepto	2018	2017	Concepto	2018	2017
<b>Flujos de Efectivo de las Actividades de Operación</b>			<b>Flujos de Efectivo de las Actividades de Inversión</b>		
<b>Origen</b>	<b>7,651,261</b>	<b>7,030,692</b>	<b>Origen</b>	<b>4,275,700</b>	<b>3,941,128</b>
Impuestos			Bienes Inmuebles, Infraestructura y Construcciones en Proceso		
Cuotas y Aportaciones de Seguridad Social			Bienes Muebles		
Contribuciones de mejoras			Otros Orígenes de Inversión	4,275,700	3,941,128
Derechos			<b>Aplicación</b>	<b>6,451,821</b>	<b>4,482,262</b>
Productos de Tipo Corriente	507,903	432,786	Bienes Inmuebles, Infraestructura y Construcciones en Proceso		
Aprovechamientos de Tipo Corriente			Bienes Muebles		
Ingresos por Venta de Bienes y Servicios	7,143,358	6,597,906	Otras Aplicaciones de Inversión	6,451,821	4,482,262
Ingresos no Comprendidos en las Fracciones de la Ley de Ingresos Causados en Ejercicios Fiscales Anteriores Pendientes de Liquidación o Pago			<b>Flujos Netos de Efectivo por Actividades de Inversión</b>	<b>- 2,176,121</b>	<b>- 541,134</b>
Participaciones y Aportaciones			<b>Flujo de Efectivo de las Actividades de Financiamiento</b>		
Transferencias, Asignaciones y Subsidios y Otras Ayudas			<b>Origen</b>		
Otros Orígenes de Operación			Endeudamiento Neto	-	-
<b>Aplicación</b>	<b>6,028,079</b>	<b>5,795,574</b>	Interno	-	-
Servicios Personales			Externo	-	-
Materiales y Suministros	121,042	96,881	Otros Orígenes de Financiamiento	-	-
Servicios Generales	1,792,632	2,139,760	<b>Aplicación</b>		
Transferencias Internas y Asignaciones al Sector Público	3,777,000	3,465,000	Servicios de la Deuda	-	-
Transferencias al resto del Sector Público			Interno	-	-
Subsidios y Subvenciones			Externo	-	-
Ayudas Sociales			Otras Aplicaciones de Financiamiento	-	-
Pensiones y Jubilaciones			<b>Flujos netos de Efectivo por Actividades de Financiamiento</b>		
Transferencias a Fideicomisos, Mandatos y Contratos Análogos			<b>Incremento/Diiminución Neta en el Efectivo y Equivalentes</b>	<b>552,939</b>	<b>693,984</b>
Transferencias a la Seguridad Social			<b>Efectivo y Equivalentes al Inicio del Ejercicio</b>	<b>538,276.00</b>	<b>672,561.00</b>
Donativos			<b>Efectivo y Equivalentes al Final del Ejercicio</b>	<b>14,663.00</b>	<b>1,366,544.00</b>
Transferencias al Exterior					
Participaciones					
Aportaciones					
Convenios					
Otras Aplicaciones de Operación	337,405	93,933			
<b>Flujos de Efectivo de las Actividades de Operación</b>	<b>1,623,182</b>	<b>1,235,118</b>			

  
**LIC. HERMELINDO MONREAL PADILLA**  
**DIRECTOR GENERAL**

  
**C.P. JOSEFINA VALDIVINOS SANCHEZ**  
**COINTEGRA, S.C.**

Bajo protesta de decir verdad declaramos que los Estados Financieros y sus notas, son razonables, correctos y son responsabilidad del emisor.

ESTADO ANALÍTICO DEL ACTIVO DEL 01/01/2018 AL 30/09/2018 (Miles de Pesos)  
 DESARROLLO DE MICROPROYECTOS PRODUCTIVOS DEL EDO. DE S.L.P  
 AV. SALVADOR NAVA NO. 2992

Empresa :	ContabilMicro2014	SAN LUIS POTOSI, S.L.P.		R.F.C. : DMP 981218AT0		
CONCEPTO DE LA CUENTA	Saldo Anterior	Debe	Haber	Saldo Actual	Flujo	Periodo
1112 Bancos/Tesorería	538	41670	42223	-15	-553	
Efectivo y Equivalentes	538	41670	42223	-15	-553	
1121 Inversiones financieras de corto plazo	2288	48861	48838	2311	23	
1123 Deudores diversos por cobrar a Corto Plazo	1008	381	163	1226	218	
1126 Préstamos otorgados a Corto Plazo	1825	8105	7985	1945	120	
Derechos a Recibir Efectivo o Equivalentes	5121	57347	56986	5482	361	
1161 Estimaciones para cuentas incobrables por Derechos	-1554	3105	3330	-1779	-225	
Estimacion por Perdidas o Deterioro de Activos	-1554	3105	3330	-1779	-225	
1193 Bienes derivados de embargos, decomisos, aseguram	21	0	0	21	0	
1194 Bienes InmMuebles derivados de embargos, decomis	587	0	0	587	0	
Otros Activos Circulantes	608	0	0	608	0	
ACTIVO CIRCULANTE	4713	102122	102539	4296	-417	
1222 Deudores diversos a Largo Plazo	1500	0	0	1500	0	
1224 Préstamos Otorgados a Largo Plazo	57935	30277	30878	57334	-601	
Derechos a Recibir Efectivo o Equivalentes a	59435	30277	30878	58834	-601	
1233 Edificios No Habitacionales	719	0	0	719	0	
Bienes Inmuebles, Infraestructura y	719	0	0	719	0	
1241 Mobiliario y Equipo de Administración	338	7	17	328	-10	
1242 EQUIPOS Y APARATOS AUDIOVISUALES	12	0	0	12	0	
1244 Equipo de Transporte	360	0	0	360	0	
Bienes Muebles	710	7	17	700	-10	
1251 Software	59	0	0	59	0	
1252 Patentes, Marcas y Derechos	2	0	0	2	0	
1254 Licencias	17	0	0	17	0	
Activos Intangibles	78	0	0	78	0	
1261 Depreciación Acomulada de Bienes Inmuebles	-443	0	27	-470	-27	
1263 Depreciación Acumulada de Bienes Muebles	-623	0	45	-668	-45	
1265 Amortización Acumulada de Activos Intangibles	-11	0	0	-11	0	
(Depreciaciones, Deterioro y Amortizaciones	-1077	0	72	-1149	-72	
ACTIVO NO CIRCULANTE	59865	30284	30967	59182	-683	
TOTAL	64578	132406	133506	63478	-1100	

LIC. HERMELINDO MONREAL PADILLA  
 DIRECTOR GENERAL

C.P. JOSEFINA VALDOVINOS SANCHEZ  
 COINTEGRA, S.C.

Bajo protesta de decir verdad declaramos que los Estados Financieros y sus notas, son razonables, correctos y son responsabilidad del emisor.

ESTADO ANALÍTICO DEL PASIVO DEL 01/01/2018 AL 31/08/2018 (Miles de Pesos)  
 DESARROLLO DE MICROPROYECTOS PRODUCTIVOS DEL EDO. DE S.L.P  
 AV. SALVADOR NAVA NO. 2992  
 SAN LUIS POTOSI, S.L.P. R.F.C. : DMP 981218AT0

Empresa :

ContabilMicro2014

CONCEPTO DE LA CUENTA	Saldo Anterior	Debe	Haber	Saldo Actual	Flujo Periodo
2112 Proveedores por pagar a Corto Plazo	0	5820	5847	-27	-27
2117 Retenciones y Contribuciones por pagar a Corto Plazo	-3	26	26	-3	0
2119 Otras Cuentas por pagar a Corto Plazo	-388	246	373	-515	-127
Cuentas por pagar a Corto Plazo	-391	6092	6246	-545	-154
PASIVO CIRCULANTE	-391	6092	6246	-545	-154
2229 Otros Documentos por pagar a Largo Plazo	-14416	14600	11722	-11538	2878
Documentos por pagar a Largo Plazo	-14416	14600	11722	-11538	2878
PASIVO NO CIRCULANTE	-14416	14600	11722	-11538	2878
TOTAL	-14807	20692	17968	-12083	2724

  
 LIC. HERMELINDO MONREAL PADILLA  
 DIRECTOR GENERAL.

  
 C.P. JOSEFINA VALDOVINOS SANCHEZ  
 COINTEGRA, S.C.

Bajo protesta de decir verdad declaramos que los Estados Financieros y sus notas, son razonables, correctos y son responsabilidad del emisor.

DESARROLLO DE MICROPROYECTOS PRODUCTIVOS DEL EDO. DE S.L.P

AV. SALVADOR NAVA NO. 2992

SAN LUIS POTOSI, S.L.P.

ESTADO ANALÍTICO DE INGRESO PRESUPUESTAL DEL 01/01/2018 AL 30/09/2018

Fuentes del Ingreso	Autorizado	Amplia/Redu	Modificado	Devengado	Recaudado	Diferencia	Avance
51 Productos de tipo corriente	512,293.00		512,293.00		420,225.11	- 92,067.89	82.03
71 Ingresos por venta de bienes de bienes y prestacion de servi	8,738,470.00		8,738,470.00		6,410,590.48	- 2,327,879.52	73.36
<b>TOTALES</b>	<b>9,250,763.00</b>	-	<b>9,250,763.00</b>	-	<b>6,830,815.59</b>	<b>- 2,419,947.41</b>	<b>73.84</b>



LIC. HERMELINDO MONREAL PADILLA  
DIRECTOR GENERAL.



C.P. JOSEFINA VALDOVINOS SANCHEZ  
COINTEGRA, S.C.

Bajo protesta de decir verdad declaramos que los Estados Financieros y sus notas, son razonables, correctos y son responsabilidad del emisor.




**DESARROLLO DE MICROPROYECTOS PRODUCTIVOS DEL ESTADO DE SAN LUIS POTOSI**


Estado Analítico del Ejercicio del Presupuesto de Egresos

Clasificación Administrativa

DEL 01/01/2018 AL 30/09/2018

Concepto	Egresos					Subejercicio
	Aprobado	Ampliaciones/ (Reducciones)	Modificado	Devengado	Pagado	
	1	2	3 = (1 + 2)	4	5	
FIDEICOMISO PARA EL DESARROLLO DE MICROPROYECTOS PRODUCTIVOS	8,510,900.00	0.00	8,510,900.00	5,865,681.72	5,819,552.65	2,645,218.28
<b>Total del Gasto</b>	<b>8,510,900.00</b>	<b>0.00</b>	<b>8,510,900.00</b>	<b>5,865,681.72</b>	<b>5,819,552.65</b>	<b>2,645,218.28</b>

  
**LIC. HERMELINDO MONREAL PADILLA**  
**DIRECTOR GENERAL.**

  
**C.P. JOSEFINA VALDOVINOS SANCHEZ**  
**COINTEGRA, S.C.**

Bajo protesta de decir verdad declaramos que los Estados Financieros y sus notas, son razonables, correctos y son responsabilidad del emisor.


DESARROLLO DE MICROPROYECTOS PRODUCTIVOS DEL ESTADO DE SAN LUIS POTOSI

Estado Analítico del Ejercicio del Presupuesto de Egresos

Clasificación Económica (por Tipo de Gasto)

DEL 01/01/2018 AL 30/09/2018

Concepto	Egresos					Subejercicio 6 = ( 3 - 4 )
	Aprobado	Ampliaciones/ (Reducciones)	Modificado	Devengado	Pagado	
	1	2	3 = ( 1 + 2 )	4	5	
Gasto Corriente	8,443,900.00	0.00	8,443,900.00	5,857,863.16	5,811,734.09	2,586,036.84
Gasto de Capital	67,000.00	0.00	67,000.00	7,818.56	7,818.56	59,181.44
Amortización de la Deuda y Disminución de Pasivos						
Pensiones y Jubilaciones						
Participaciones						
<b>Total del Gasto</b>	<b>8,510,900.00</b>	<b>0.00</b>	<b>8,510,900.00</b>	<b>5,865,681.72</b>	<b>5,819,552.65</b>	<b>2,645,218.28</b>

  
**LIC. HERMELINDO MONREAL PADILLA**  
**DIRECTOR GENERAL.**


  
**C.P. JOSEFINA VALDOVINOS SANCHEZ**  
**COINTEGRA, S.C.**

Bajo protesta de decir verdad declaramos que los Estados Financieros y sus notas, son razonables, correctos y son responsabilidad del emisor.

DESARROLLO DE MICROPROYECTOS PRODUCTIVOS DEL EDO. DE S.L.P  
 AV. SALVADOR NAVA NO. 2992  
 SAN LUIS POTOSI, S.L.P.  
 ESTADO ANALÍTICO DEL EJERCICIO DEL PRESUPUESTO DE EGRESOS  
 CLASIFICACION POR OBJETO DE DEL GASTO (CAPITULO Y CONCEPTO)  
 DEL 01/01/2018 AL 30/09/2018

CONCEPTO		Autorizado	Ampliación, Reduccion	Modificado	Disponible a Compro	Comprometido	Devengado	Compromet no Deveng	Ejercido	Pagado	Subejercicio	Ctas por pagar	Avance
0	0 MATERIALES Y SUMINISTROS	216,748.00	-	216,748.00	78,136.14	138,611.86	138,611.86	-	138,611.86	138,611.86	78,136.14	-	63.95
0	0 SERVICIOS GENERALES	3,271,152.00	-	3,271,152.00	1,338,500.70	1,932,651.30	1,932,651.30	-	1,886,522.23	1,886,522.23	1,338,500.70	46,129.07	57.67
0	0 TRANSFERENCIAS ASIGNACIONES SUBSIDIOS Y OTRAS AYUDAS	4,956,000.00	-	4,956,000.00	1,169,400.00	3,786,600.00	3,786,600.00	-	3,786,600.00	3,786,600.00	1,169,400.00	-	76.40
0	0 BIENES MUEBLES INMUEBLES E INTANGIBLES	67,000.00	-	67,000.00	59,181.44	7,818.56	7,818.56	-	7,818.56	7,818.56	59,181.44	-	11.67
0	0 MATERIALES DE ADMINISTRACION EMISION DE DOCUMENTOS Y	53,600.00	-	53,600.00	17,858.39	35,741.61	35,741.61	-	35,741.61	35,741.61	17,858.39	-	66.68
0	0 ALIMENTOS Y UTENSILIOS	41,756.00	-	41,756.00	21,595.45	20,160.55	20,160.55	-	20,160.55	20,160.55	21,595.45	-	48.28
0	0 MATERIALES Y ARTICULOS DE CONSTRUCCION Y DE REPARACION	7,000.00	-	7,000.00	7,000.00	-	-	-	-	-	7,000.00	-	0
0	0 COMBUSTIBLES LUBRICANTES Y ADITIVOS	108,192.00	-	108,192.00	27,192.00	81,000.00	81,000.00	-	81,000.00	81,000.00	27,192.00	-	74.87
0	0 HERRAMIENTAS REFACCIONES Y ACCESORIOS MENORES	6,200.00	-	6,200.00	4,490.30	1,709.70	1,709.70	-	1,709.70	1,709.70	4,490.30	-	27.58
0	0 SERVICIOS BASICOS	68,600.00	5,800.00	74,400.00	31,084.00	43,316.00	43,316.00	-	43,316.00	43,316.00	31,084.00	-	58.22
0	0 SERVICIOS DE ARRENDAMIENTO	123,100.00	-	123,100.00	68,753.64	54,346.36	54,346.36	-	54,346.36	54,346.36	68,753.64	-	44.15
0	0 SERVICIOS PROFESIONALES CIENTIFICOS TECNICOS Y OTROS	1,231,790.00	5,800.00	1,225,990.00	502,892.75	723,097.25	723,097.25	-	695,837.25	695,837.25	502,892.75	27,260.00	56.76
0	0 SERVICIOS FINANCIEROS BANCARIOS Y COMERCIALES	1,320,901.00	-	1,320,901.00	354,737.77	966,163.23	966,163.23	-	947,294.16	947,294.16	354,737.77	18,869.07	71.72
0	0 SERVICIOS DE INSTALACION REPARACION MANTENIMIENTO Y	68,001.00	-	68,001.00	40,656.77	27,344.23	27,344.23	-	27,344.23	27,344.23	40,656.77	-	40.21
0	0 SERVICIOS DE COMUNICACION SOCIAL Y PUBLICIDAD	155,694.00	-	155,694.00	54,286.22	101,407.78	101,407.78	-	101,407.78	101,407.78	54,286.22	-	65.13
0	0 SERVICIOS DE TRASLADO	276,116.00	-	276,116.00	263,030.55	13,085.45	13,085.45	-	13,085.45	13,085.45	263,030.55	-	4.74
0	0 SERVICIOS OFICIALES	12,000.00	-	12,000.00	11,151.00	849.00	849.00	-	849.00	849.00	11,151.00	-	7.08
0	0 OTROS SERVICIOS GENERALES	14,950.00	-	14,950.00	11,908.00	3,042.00	3,042.00	-	3,042.00	3,042.00	11,908.00	-	20.35
0	0 TRANSFERENCIAS INTERNAS Y ASIGNACIONES AL SECTOR	4,956,000.00	-	4,956,000.00	1,169,400.00	3,786,600.00	3,786,600.00	-	3,786,600.00	3,786,600.00	1,169,400.00	-	76.4
0	0 MOBILIARIO Y EQUIPO DE ADMINISTRACION	32,000.00	3,840.92	28,159.08	24,181.44	3,977.64	3,977.64	-	3,977.64	3,977.64	24,181.44	-	14.13
0	0 MOBILIARIO Y EQUIPO EDUCACIONAL Y RECREATIVO	5,000.00	-	5,000.00	5,000.00	-	-	-	-	-	5,000.00	-	0
0	0 MAQUINARIA OTROS EQUIPOS Y HERRAMIENTAS	-	3,840.92	-	-	3,840.92	3,840.92	-	3,840.92	3,840.92	-	-	100
0	0 ACTIVOS INTANGIBLES	30,000.00	-	30,000.00	30,000.00	-	-	-	-	-	30,000.00	-	-
2110	2111 MATERIALES UTILES Y EQUIPOS MENORES DE OFICINA	46,000.00	1,531.20	44,468.80	14,797.48	29,671.32	29,671.32	-	29,671.32	29,671.32	14,797.48	-	66.72
2140	2141 MATERIALES UTILES Y EQ MENORES DE TECNOLOGIAS DE LA INF Y	-	1,531.20	1,531.20	-	1,531.20	1,531.20	-	1,531.20	1,531.20	-	-	100
2150	2151 MATERIAL IMPRESO E INFORMACION DIGITAL	1,600.00	-	1,600.00	105.00	1,495.00	1,495.00	-	1,495.00	1,495.00	105.00	-	93.44
2160	2161 MATERIAL DE LIMPIEZA	6,000.00	-	6,000.00	2,955.91	3,044.09	3,044.09	-	3,044.09	3,044.09	2,955.91	-	50.73
2210	2211 ALIMENTACION EN OFICINAS O LUGARES DE TRABAJO	24,200.00	-	24,200.00	9,039.05	15,160.95	15,160.95	-	15,160.95	15,160.95	9,039.05	-	62.65
2210	2212 ALIMENTACION EN EVENTOS OFICIALES	8,778.00	-	8,778.00	8,778.00	-	-	-	-	-	8,778.00	-	0
2210	2213 ALIMENTACION EN PROGRAMAS DE CAPACITACION Y	8,778.00	-	8,778.00	3,778.40	4,999.60	4,999.60	-	4,999.60	4,999.60	3,778.40	-	56.96
2460	2461 MATERIAL ELECTRICO Y ELECTRONICO	7,000.00	-	7,000.00	7,000.00	-	-	-	-	-	7,000.00	-	0
2610	2611 COMBUSTIBLES LUBRICANTES Y ADITIVOS	108,192.00	-	108,192.00	27,192.00	81,000.00	81,000.00	-	81,000.00	81,000.00	27,192.00	-	74.87
2930	2931 REFACCIONES Y ACCESORIOS MENORES DE MOBILIARIO Y EQUIPO	2,200.00	-	2,200.00	2,200.00	-	-	-	-	-	2,200.00	-	0
2960	2961 REFACCIONES Y ACCESORIOS MENORES DE EQUIPO DE	4,000.00	-	4,000.00	2,290.30	1,709.70	1,709.70	-	1,709.70	1,709.70	2,290.30	-	42.74
3140	3141 TELEFONIA TRADICIONAL	-	-	-	-	-	-	-	-	-	-	-	0
3150	3151 TELEFONIA CELULAR	38,400.00	-	38,400.00	10,544.00	27,856.00	27,856.00	-	27,856.00	27,856.00	10,544.00	-	72.54
3170	3171 SERVICIOS DE ACCESO DE INTERNET REDES Y PROCESAMIENTO DE	-	5,800.00	5,800.00	-	5,800.00	5,800.00	-	5,800.00	5,800.00	-	-	100
3180	3182 SERVICIOS POSTALES	30,200.00	-	30,200.00	20,540.00	9,660.00	9,660.00	-	9,660.00	9,660.00	20,540.00	-	31.99
3210	3211 ARRENDAMIENTO DE TERRENOS	59,100.00	-	59,100.00	20,579.24	38,520.76	38,520.76	-	38,520.76	38,520.76	20,579.24	-	65.18
3220	3221 ARRENDAMIENTO DE EDIFICIOS	13,000.00	-	13,000.00	5,770.00	7,230.00	7,230.00	-	7,230.00	7,230.00	5,770.00	-	55.62
3230	3231 ARRENDAMIENTO DE MOBILIARIO Y EQUIPO DE ADMINISTRACION	-	-	-	-	-	-	-	-	-	-	-	0
3270	3271 ARRENDAMIENTO DE ACTIVOS INTANGIBLES	46,000.00	-	46,000.00	37,404.40	8,595.60	8,595.60	-	8,595.60	8,595.60	37,404.40	-	18.69
3290	3291 OTROS ARRENDAMIENTOS	5,000.00	-	5,000.00	5,000.00	-	-	-	-	-	5,000.00	-	0
3310	3311 SERVICIOS LEGALES DE CONTABILIDAD AUDITORIA Y	428,891.00	-	428,891.00	92,845.57	336,045.43	336,045.43	-	308,785.43	308,785.43	92,845.57	27,260.00	72
3330	3331 SERVICIOS DE CONSULTORIA ADMINISTRATIVA PROCESOS Y	-	-	-	-	-	-	-	-	-	-	-	0
3330	3332 SERVICIOS EN TECNOLOGIAS DE LA INFORMACION	644,899.00	5,800.00	639,099.00	340,937.98	298,161.02	298,161.02	-	298,161.02	298,161.02	340,937.98	-	46.65
3340	3341 SERVICIOS DE CAPACITACION	28,000.00	-	28,000.00	28,000.00	-	-	-	-	-	28,000.00	-	0

3360	3361	SERVICIOS DE APOYO ADMINISTRATIVO FOTOCOPIADO E	22,000.00	-	22,000.00	12,836.00	9,164.00	9,164.00	-	9,164.00	9,164.00	12,836.00	-	41.65
3380	3381	SERVICIOS DE VIGILANCIA	108,000.00	-	108,000.00	28,273.20	79,726.80	79,726.80	-	79,726.80	79,726.80	28,273.20	-	73.82
3410	3411	SERVICIOS FINANCIEROS Y BANCARIOS	1,230,752.00	-	1,230,752.00	300,477.44	930,274.56	930,274.56	-	911,405.49	911,405.49	300,477.44	18,869.07	74.05
3420	3421	SERVICIOS DE COBRANZA INVESTIGACION CREDITICIA Y SIMILAR	73,956.00	-	73,956.00	47,840.17	26,115.83	26,115.83	-	26,115.83	26,115.83	47,840.17	-	35.31
3450	3451	SEGURO DE BIENES PATRIMONIALES	16,193.00	-	16,193.00	6,420.16	9,772.84	9,772.84	-	9,772.84	9,772.84	6,420.16	-	60.35
3510	3511	CONSERVACION Y MANTENIMIENTO MENOR DE INMUEBLES	12,000.00	-	12,000.00	12,000.00	-	-	-	-	-	12,000.00	-	0
3520	3521	INSTALACION REPARACION Y MANTENIMIENTO DE MOBILIARIO Y	10,000.00	-	10,000.00	10,000.00	-	-	-	-	-	10,000.00	-	0
3550	3551	REPARACION Y MANTENIMIENTO DE EQUIPO DE TRANSPORTE	46,001.00	-	46,001.00	18,656.77	27,344.23	27,344.23	-	27,344.23	27,344.23	18,656.77	-	59.44
3590	3591	SERVICIOS DE JARDINERIA Y FUMIGACION	-	-	-	-	-	-	-	-	-	-	-	0
3610	3611	DIFUSION POR RADIO TELEVISION Y OTROS MEDIOS DE MENSAJES	101,388.00	18,792.00	82,596.00	57,366.00	25,230.00	25,230.00	-	25,230.00	25,230.00	57,366.00	-	30.55
3610	3613	SERVICIOS DE IMPRESION Y REPRODUCCION	22,176.00	-	22,176.00	9,833.02	12,342.98	12,342.98	-	12,342.98	12,342.98	9,833.02	-	55.66
3620	3621	DIFUSION POR RADIO TELEVISION Y OTROS MEDIOS DE MENSAJE	19,950.00	1,856.00	21,806.00	12,912.80	34,718.80	34,718.80	-	34,718.80	34,718.80	12,912.80	-	159.22
3630	3631	SERVICIOS DE CREATIVIDAD PREPRDUCCION Y PRODUCCION DE	12,180.00	16,936.00	29,116.00	-	29,116.00	29,116.00	-	29,116.00	29,116.00	-	-	100
3710	3711	PASAJES AREOS	-	-	-	-	-	-	-	-	-	-	-	0
3720	3721	PASAJES TERRESTRES	-	-	-	-	-	-	-	-	-	-	-	0
3750	3751	VIATICOS EN EL PAIS	137,365.00	-	137,365.00	132,370.98	4,994.02	4,994.02	-	4,994.02	4,994.02	132,370.98	-	3.64
3750	3752	GASTO DE TRASLADOS EN COMISIONES OFICIALES	137,365.00	-	137,365.00	129,478.57	7,886.43	7,886.43	-	7,886.43	7,886.43	129,478.57	-	5.74
3790	3791	OTROS SERVICIOS DE TRASLADO Y HOSPEDAJE	1,386.00	-	1,386.00	1,181.00	205.00	205.00	-	205.00	205.00	1,181.00	-	14.79
3850	3851	GASTOS DE REPRESENTACION	12,000.00	-	12,000.00	11,151.00	849.00	849.00	-	849.00	849.00	11,151.00	-	7.08
3920	3923	TENENCIA Y CANJE DE PLACAS	4,950.00	-	4,950.00	1,908.00	3,042.00	3,042.00	-	3,042.00	3,042.00	1,908.00	-	61.45
3960	3961	OTROS GASTOS POR RESPONSABILIDADES	10,000.00	-	10,000.00	10,000.00	-	-	-	-	-	10,000.00	-	0
4180	4181	TRANSFERENCIAS INTERNAS OTORGADAS A INSTITUCIONES	4,956,000.00	-	4,956,000.00	1,169,400.00	3,786,600.00	3,786,600.00	-	3,786,600.00	3,786,600.00	1,169,400.00	-	76.4
5110	5111	MUEBLES DE OFICINA Y ESTANTERIA	8,000.00	3,840.92	4,159.08	4,159.08	-	-	-	-	-	4,159.08	-	0
5150	5151	EQUIPO DE COMPUTO Y DE TECNOLOGIAS DE LA INFORMACION	24,000.00	-	24,000.00	20,022.36	3,977.64	3,977.64	-	3,977.64	3,977.64	20,022.36	-	16.57
5230	5231	CAMARAS FOTOGRAFICAS Y DE VIDEO	5,000.00	-	5,000.00	5,000.00	-	-	-	-	-	5,000.00	-	0
5650	5651	EQUIPO DE COMUNICACION Y TELECOMUNICACION	-	3,840.92	3,840.92	-	3,840.92	3,840.92	-	3,840.92	3,840.92	-	-	100
5970	5971	LICENCIAS INFORMATICAS E INTELECTUALES	30,000.00	-	30,000.00	30,000.00	-	-	-	-	-	30,000.00	-	0
			8,510,900.00	-	8,510,900.00	2,645,218.28	5,865,681.72	5,865,681.72	-	5,819,552.65	5,819,552.65	2,645,218.28	46,129.07	68.38

  
**LIC. HERMELINDO MONREAL PADILLA**  
**DIRECTOR GENERAL**

  
**C.P. JOSEFINA VALDOVINOS SANCHEZ**  
**COINTEGRA, S.C.**

Bajo protesta de decir verdad declaramos que los Estados Financieros y sus notas, son razonables, correctos y son responsabilidad del emisor.




DESARROLLO DE MICROPROYECTOS PRODUCTIVOS DEL ESTADO DE SAN LUIS POTOSÍ

Estado Analítico del Ejercicio del Presupuesto de Egresos

Clasificación Funcional (Finalidad y Función)

DEL 01/01/2018 AL 30/09/2018

Concepto	Egresos					Subejercicio 6 = (3-4)
	Aprobado	Ampliaciones/ (Reducciones)	Modificado	Devengado	Pagado	
	1	2	3 = (1+2)	4	5	
<b>Gobierno</b>						
Legislación						
Justicia						
Coordinación de la Política de Gobierno						
Relaciones Exteriores						
Asuntos Financieros y Hacendarios						
Seguridad Nacional						
Asuntos de Orden Público y de Seguridad Interior						
Otros Servicios Generales						
<b>Desarrollo Social</b>						
Protección Ambiental						
Vivienda y Servicios a la Comunidad						
Salud						
Recreación, Cultura y Otras Manifestaciones Sociales						
Educación						
Protección Social						
Otros Asuntos Sociales						
<b>Desarrollo Económico</b>						
Asuntos Económicos, Comerciales y Laborales en General	8,510,900.00	0.00	8,510,900.00	5,865,681.72	5,819,552.65	2,645,218.28
Agropecuaria, Silvicultura, Pesca y Caza						
Combustibles y Energía						
Minería, Manufacturas y Construcción						
Transporte						
Comunicaciones						
Turismo						
Ciencia, Tecnología e Innovación						
Otras Industrias y Otros Asuntos Económicos						
<b>Otras no Clasificadas en Funciones Anteriores</b>						
Transacciones de la Deuda Pública / Costo Financiero de la Deuda						
Transferencias, Participaciones y Aportaciones entre Diferentes Niveles y Ordenes de Gobierno						
Sanearamiento del Sistema Financiero						
Adeudos de Ejercicios Fiscales Anteriores						
<b>Total del Gasto</b>	<b>8,510,900.00</b>	<b>0.00</b>	<b>8,510,900.00</b>	<b>5,865,681.72</b>	<b>5,819,552.65</b>	<b>2,645,218.28</b>



LIC. HERMELINDO MONREAL PADILLA  
DIRECTOR GENERAL.



C.P. JOSEFINA VALDOVINOS SANCHEZ  
COINTEGRA, S.C.

Bajo protesta de decir verdad declaramos que los Estados Financieros y sus notas,  
son razonables, correctos y son responsabilidad del emisor.

DESARROLLO DE MICROPROYECTOS PRODUCTIVOS DEL EDO. DE S.L.P  
 AV. SALVADOR NAVA NO. 2992  
 SAN LUIS POTOSI, S.L.P.  
 ESTADO ANALÍTICO DEL EJERCICIO DEL PRESUPUESTO DE EGRESOS  
 UNIDAD RESPONSABLE  
 DEL 01/01/2018 AL 30/09/2018

CONCEPTO	Autorizado	Ampliación Reducción	Modificado	Disponible a Compro.	Comprometido	Devengado	Comrometi no deveng	Ejercido	Pagado	Subejercicio	Ctas por Pagar	Avance
0535 DESARROLLO DE MICROPROYE	8,510,900.00	0.00	8,510,900.00	2,645,218.28	5,865,681.72	5,865,681.72	0.00	5,819,552.65	5,819,552.65	2,645,218.28	46,129.07	68.38%
<b>TOTALES</b>	<b>8,510,900.00</b>	<b>-</b>	<b>8,510,900.00</b>	<b>2,645,218.28</b>	<b>5,865,681.72</b>	<b>5,865,681.72</b>	<b>-</b>	<b>5,819,552.65</b>	<b>5,819,552.65</b>	<b>2,645,218.28</b>	<b>46,129.07</b>	<b>68.38%</b>

  
**LIC. HERMELINDO MONREAL PADILLA**  
 DIRECTOR GENERAL.

  
**C.P. JOSEFINA VALDOVINOS SANCHEZ**  
 COINTEGRA, S.C.

Bajo protesta de decir verdad declaramos que los Estados Financieros y sus notas, son razonables, correctos y son responsabilidad del emisor.

DESARROLLO DE MICROPROYECTOS PRODUCTIVOS DEL EDO. DE S.L.P  
 AV. SALVADOR NAVA NO. 2992  
 SAN LUIS POTOSI, S.L.P.  
 ESTADO ANALÍTICO DEL EJERCICIO DEL PRESUPUESTO DE EGRESOS  
 DISTRIBUCION GEOGRAFICA  
 DEL 01/01/2018 AL 30/09/2018

	CONCEPTO	Autorizado	Ampliación Reducción	Modificado	Disponible a Compro.	Comprometido	Devengado	Comrometi no deveng	Ejercido	Pagado	Subejercicio	Ctas por Pagar	Avance
24	SAN LUIS POTOSI	8,510,900.00	0.00	8,510,900.00	2,645,218.28	5,865,681.72	5,865,681.72	0.00	5,819,552.65	5,819,552.65	2,645,218.28	46,129.07	68.38%
	<b>TOTALES</b>	<b>8,510,900.00</b>	<b>-</b>	<b>8,510,900.00</b>	<b>2,645,218.28</b>	<b>5,865,681.72</b>	<b>5,865,681.72</b>	<b>-</b>	<b>5,819,552.65</b>	<b>5,819,552.65</b>	<b>2,645,218.28</b>	<b>46,129.07</b>	<b>68.38%</b>

  
**LIC. HERMELINDO MONREAL PADILLA**  
 DIRECTOR GENERAL.

  
**C.P. JOSEFINA VALDOVINOS SANCHEZ**  
 COINTEGRA, S.C.

Bajo protesta de decir verdad declaramos que los Estados Financieros y sus notas, son razonables, correctos y son responsabilidad del emisor.


DESARROLLO DE MICROPROYECTOS PRODUCTIVOS DEL ESTADO DE SAN LUIS POTOSI


Gasto por Categoría Programática

ESTADO ANALITICO DEL EJERCICIO DEL PRESUPUESTO DE EGRESOS

DEL 01/01/2018 AL 30/09/2018

Concepto	Egresos					Subejercicio 6 = (3 + 4)
	Aprobado	Ampliaciones/ (Reducciones)	Modificado	Devengado	Pagado	
	1	2	3 = (1 + 2)	4	5	
Programas						
Subsidios Sector Social y Privado o Entidades Federativas y Municipios						
Sujetos a Reglas de Operación						
Otros Subsidios						
Desempeño de las Funciones						
Prestación de Servicios Públicos						
Provisión de Bienes Públicos						
Planeación, seguimiento y evaluación de políticas públicas						
Promoción y fomento	8,510,900.00	0.00	8,510,900.00	5,865,681.72	5,819,552.65	2,645,218.28
Regulación y supervisión						
Funciones de las Fuerzas Armadas (Únicamente Gobierno Federal)						
Específicos						
Proyectos de Inversión						
Administrativos y de Apoyo						
Apoyo al proceso presupuestario y para mejorar la eficiencia institucional						
Apoyo a la función pública y al mejoramiento de la gestión						
Operaciones ajenas						
Compromisos						
Obligaciones de cumplimiento de resolución jurisdiccional						
Desastres Naturales						
Obligaciones						
Pensiones y jubilaciones						
Aportaciones a la seguridad social						
Aportaciones a fondos de estabilización						
Aportaciones a fondos de inversión y reestructura de pensiones						
Programas de Gasto Federalizado (Gobierno Federal)						
Gasto Federalizado						
Participaciones a entidades federativas y municipios						
Costo financiero, deuda o apoyos a deudores y ahorradores de la banca						
Adeudos de ejercicios fiscales anteriores						
<b>Total del Gasto</b>	<b>8,510,900.00</b>	<b>0.00</b>	<b>8,510,900.00</b>	<b>5,865,681.72</b>	<b>5,819,552.65</b>	<b>2,645,218.28</b>

  
LIC. HERMELINDO MONREAL PADILLA  
DIRECTOR GENERAL.


  
C.P. JOSEFINA VALDOVINOS SANCHEZ  
COINTEGRA, S.C.

Bajo protesta de decir verdad declaramos que los Estados Financieros y sus notas, son razonables, correctos y son responsabilidad del emisor.



DESARROLLO DE MICROPROYECTOS PRODUCTIVOS DEL EDO. DE S.L.P  
 AV. SALVADOR NAVA NO. 2992  
 SAN LUIS POTOSI, S.L.P.  
 ESTADO ANALÍTICO DEL EJERCICIO DEL PRESUPUESTO DE EGRESOS  
 CAPITULO DE GASTO  
 DEL 01/01/2018 AL 30/09/2018

CONCEPTO	Autorizado	Ampliación Reducción	Modificado	Disponible a Compro.	Comprometido	Devengado	Comrometi no deveng	Ejercido	Pagado	Subejercicio	Ctas por Pagar	Avance
2000 0 0 0 MATERIALES Y SUMINISTROS	216,748.00	-	216,748.00	78,136.14	138,611.86	138,611.86	-	138,611.86	138,611.86	78,136.14	-	63.95%
3000 0 0 0 SERVICIOS GENERALES	3,271,152.00	-	3,271,152.00	1,338,500.70	1,932,651.30	1,932,651.30	-	1,886,522.23	1,886,522.23	1,338,500.70	46,129.07	57.67%
4000 0 0 0 TRANSFERENCIAS, ASIGNACIONES, SUBS	4,956,000.00	-	4,956,000.00	1,169,400.00	3,786,600.00	3,786,600.00	-	3,786,600.00	3,786,600.00	1,169,400.00	-	76.40%
5000 0 0 0 BIENES MUEBLES, INMUEBLES E INTANG	67,000.00	-	67,000.00	59,181.44	7,818.56	7,818.56	-	7,818.56	7,818.56	59,181.44	-	11.67%
<b>TOTALES</b>	<b>8,510,900.00</b>	<b>0.00</b>	<b>8,510,900.00</b>	<b>2,645,218.28</b>	<b>5,865,681.72</b>	<b>5,865,681.72</b>	<b>0.00</b>	<b>5,819,552.65</b>	<b>5,819,552.65</b>	<b>2,645,218.28</b>	<b>46,129.07</b>	<b>68.38%</b>

  
 LIC. HERMELINDO MONREAL PADILLA  
 DIRECTOR GENERAL.

  
 C.P. JOSEFINA VALDOVINOS SANCHEZ  
 COINTEGRA, S.C.

Bajo protesta de decir verdad declaramos que los Estados Financieros y sus notas, son razonables, correctos y son responsabilidad del emisor.

DESARROLLO DE MICROPROYECTOS PRODUCTIVOS DEL EDO. DE S.L.P  
 AV. SALVADOR NAVA NO. 2992  
 SAN LUIS POTOSI, S.L.P.  
 INFORMACIÓN DEL GASTO POR CATEGORÍA PROGRAMÁTICA  
 A SEPTIEMBRE 2018

CLAVE PROGRAMÁTICA		CONCEPTO	METAS		VALUACIÓN MODIFICADA	AVANCE PROGRAMÁTICO		AVANCE FINANCIERO	
PP	CA		INDICADOR	CANTIDAD		CANTIDAD	%	PAGADO	%
F	2.2.4.2.0	FINANCIAMIENTO PARA EL DESARROLLO	MONTO DE FINANCIAMIENTOS OTORGADOS	38,510,654.00	0.00	30,786,907.00	79.94%	5,819,552.65	68.38%

DEFINICION DEL INDICADOR: LLEVAR UN REGISTRO Y CONTROL DEL MONTO COLOCADO A PROYECTOS PRODUCTIVOS, CON EL OBJETIVO DE MEDIR EL CUMPLIMIENTO DE LA META PLANTEADA, EN RELACION AL PRESUPUESTO ASIGNADO AL PROGRAMA

DESARROLLO DE MICROPROYECTOS PRODUCTIVOS DEL ESTADO DE SAN LUIS POTOSI

EVALUACION DE LA EJECUCION DEL PROGRAMA  
A SEPTIEMBRE 2018

Nombre del Indicador: MONTO COLOCADO

Objetivo del indicador: MEDIR EL MONTO DE AVANCE DE LA CANTIDAD COLOCADA AL MES CON BASE A LA META PLANTEADA DE COLOCACIÓN.

Variables que intervinieron:

MONTO COLOCADO AL MES  
META DE MONTO DE COLOCACIÓN ANUAL

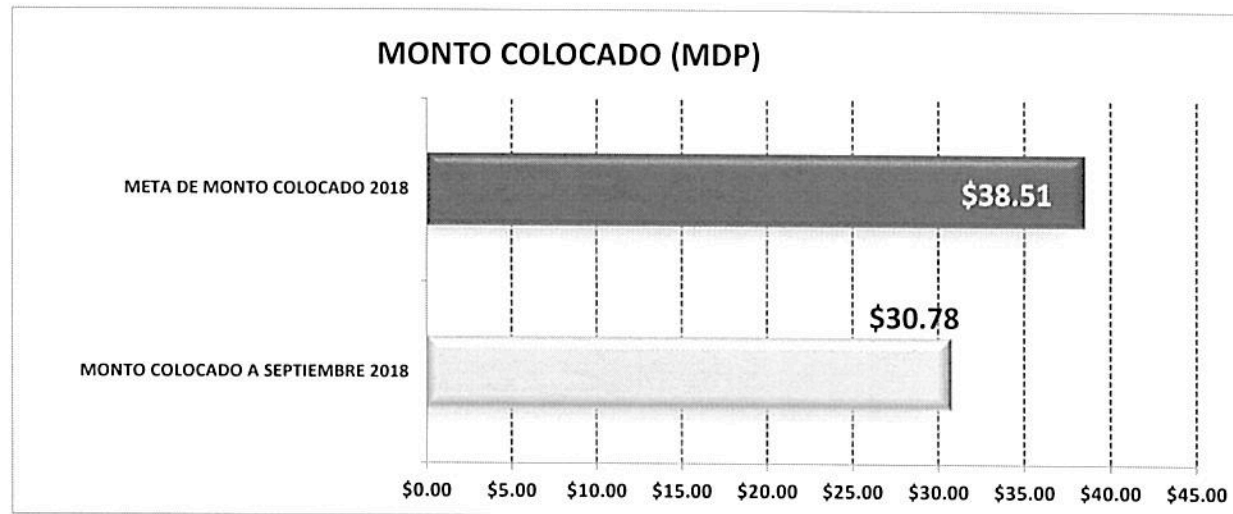
Unidad de Medida: MILLONES DE PESOS

Base de comparación: Monto acumulado al mes Vs. Meta anual planteada de colocación.

Interpretación del indicador: Muestra el avance del monto colocado al mes que se reporta con respecto a la colocación anual planteada en el programa.

	MONTO COLOCADO (MDP)
MONTO COLOCADO A SEPTIEMBRE 2018	\$30.78
META DE MONTO COLOCADO 2018	\$38.51

AVANCE DE CUMPLIMIENTO DE LA META  
79.93%



DESARROLLO DE MICROPROYECTOS PRODUCTIVOS DEL ESTADO DE SAN LUIS POTOSI

EVALUACION DE LA EJECUCION PRESUPUESTARIA  
A SEPTIEMBRE 2018

**Nombre del Indicador:** MONTO DEL PRESUPUESTO EJERCIDO AL MES CONTRA PRESUPUESTO PROGRAMADO

**Objetivo del indicador:** DETERMINAR EL MONTO DEL PRESUPUESTO QUE SE HA EJERCIDO EN COMPARACION CON EL PRESUPUESTO PROGRAMADO

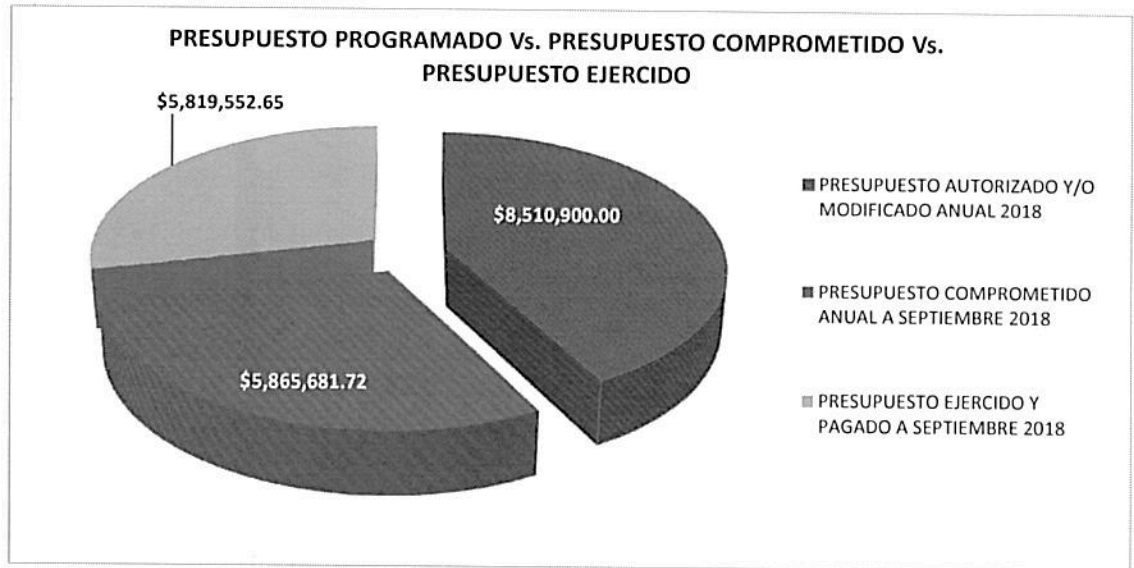
Variables que intervinieron:	MONTO EJERCIDO DEL PRESUPUESTO AL MES
	MONTO DEL PRESUPUESTO ANUAL

Unidad de Medida: MILLONES DE PESOS

**Base de comparación:** Monto ejercido al mes Vs. Monto de presupuestado anual

**Interpretación del indicador:** Muestra el avance del ejercicio del presupuesto de manera acumulada.

PRESUPUESTO AUTORIZADO Y/O MODIFICADO ANUAL 2018	\$8,510,900.00	PORCENTAJE DE AVANCE
PRESUPUESTO COMPROMETIDO ANUAL A SEPTIEMBRE 2018	\$5,865,681.72	
PRESUPUESTO EJERCIDO Y PAGADO A SEPTIEMBRE 2018	\$5,819,552.65	





DESARROLLO DE MICROPROYECTOS PRODUCTIVOS DEL ESTADO DE SAN LUIS POTOSI

EVALUACION DE LA EJECUCION PRESUPUESTARIA  
A SEPTIEMBRE 2018

Nombre del Indicador: PROPORCION DEL EJERCICIO DE GASTO POR CAPITULO

Objetivo del indicador: DETERMINAR EL PORCENTAJE DE APLICACIÓN DEL GASTO POR CAPITULO

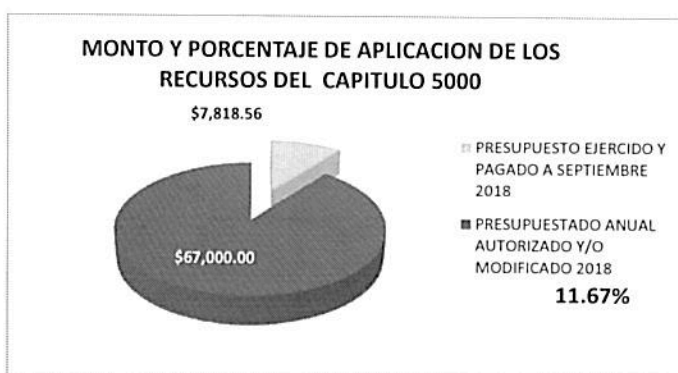
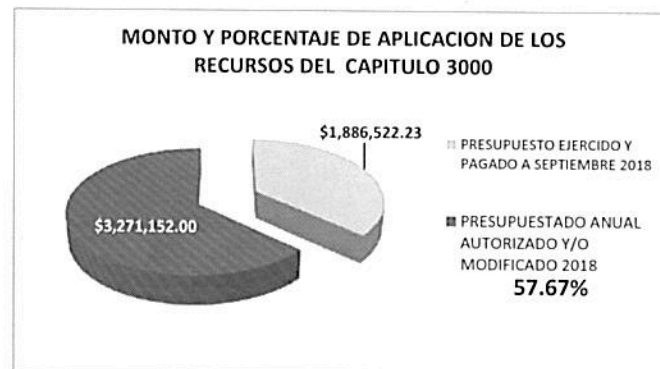
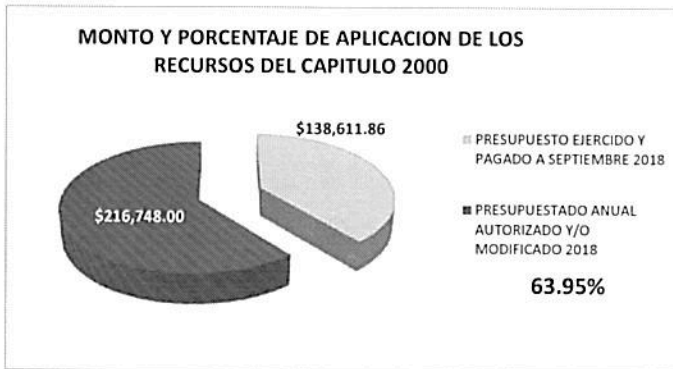
Variables que intervinieron:	TOTAL DEL PRESUPUESTO DE GASTO POR CAPITULO
	TOTAL DEL EJERCICIO DEL PRESUPUESTO POR CAPITULO AL MES

Unidad de Medida: MILLONES DE PESOS / PORCENTAJE

Base de comparación: Monto presupuestado por capitulo de gasto Vs. Monto ejercicio por capitulo de gasto

Interpretación del indicador: Muestra el avance del ejercicio de presupuesto por capitulo

	PRESUPUESTO EJERCIDO Y PAGADO A SEPTIEMBRE 2018	PRESUPUESTADO ANUAL AUTORIZADO Y/O MODIFICADO 2018	AVANCE DE APLICACIÓN
CAPITULO 2000	\$ 138,611.86	\$ 216,748.00	63.95%
CAPITULO 3000	\$ 1,886,522.23	\$ 3,271,152.00	57.67%
CAPITULO 4000	\$ 3,786,600.00	\$ 4,956,000.00	76.40%
CAPITULO 5000	\$ 7,818.56	\$ 67,000.00	11.67%
	\$ 5,819,552.65	\$ 8,510,900.00	68.38%



DESARROLLO DE MICROPROYECTOS PRODUCTIVOS DEL ESTADO DE SAN LUIS POTOSI

EVALUACION DE LA EJECUCION PRESUPUESTARIA  
A SEPTIEMBRE 2018

Nombre del Indicador: MONTO DEL PRESUPUESTO EJERCIDO POR CLASIFICACION ECONOMICA

Objetivo del indicador: DETERMINAR EL MONTO DEL PRESUPUESTO QUE SE HA EJERCIDO AL MES QUE SE REPORTA POR EL TIPO DE GASTO

Variables que intervinieron:	MONTO EJERCIDO DEL PRESUPUESTO POR GASTO DE CAPITAL Y CORRIENTE
	MONTO DEL PRESUPUESTO ANUAL POR GASTO DE CAPITAL Y CORRIENTE

Unidad de Medida: MILLONES DE PESOS

Base de comparación: Monto ejercido al mes

Interpretación del indicador: Muestra el avance del ejercicio del presupuesto de manera acumulada al mes que se reporta con base a la clasificación económica del gasto.

PRESUPUESTO EJERCIDO DE GASTO DE CAPITAL	\$7,818.56
PRESUPUESTO EJERCIDO DE GASTO CORRIENTE	\$5,811,734.09

