

DESARROLLO DE MICROPROYECTOS PRODUCTIVOS DEL ESTADO DE SLP
ESTADO DE POSICION FINANCIERA
AL 31 DE AGOSTO DEL 2018
(Miles de pesos)


ACTIVO			PASIVO		
	2018	ago-17		2018	ago-17
ACTIVO CIRCULANTE			PASIVO CIRCULANTE		
EFFECTIVO Y EQUIVALENTES			CUENTAS POR PAGAR A CORTO PLAZO		
1112 BANCOS/ TESORERIA	701	438	2112 PROVEEDORES	27	32
DERECHO A RECIBIR EFECTIVO O EQUIVALENTE			2117 RETENCIONES Y CONTRIBUCIONES	2	4
1121 INVERSIONES FINANCIERAS	3,534	4,514	2119 OTROS CUENTAS POR PAGAR	472	364
1123 DEUDORES DIVERSOS CP	1,195	1,013	TOTAL PASIVO CIRCULANTE	501	401
1126 PRESTAMOS CP (CAP VENCIDO)	958	876			
1126 PRESTAMOS CP (INTERES VIGENT	585	554	PASIVO NO CIRCULANTE		
1126 PRESTAMOS CP (INTERES VENCID	351	307	DOCUMENTOS POR PAGAR A LARGO PLAZO		
1131 DERECHO A RECIBIR BIENES O SEJ	0	0	2229 DOCUMENTOS POR PAGAR	12,987	15,163
ESTIMACIONES POR PERDIDA O DETERIORO DE ACTIVOS CIRCULANTES			TOTAL PASIVO NO CIRCULANTE	12,987	15,163
1161 ESTIMACIONES	-1,577	-1,649	TOTAL PASIVO	13,488	15,564
BIENES INMUEBLES DERIVADOS DE EMBARGOS, DECOMISOS,					
1194 INMUEBLES DERIVADOS DE EMBA	607	607	HACIENDA PUBLICA		
TOTAL ACTIVO CIRCULANTE:	6,354	6,658	3110 PATRIMONIO	40,678	40,678
			GOBIERNO DEL ESTADO	35,878	35,878
ACTIVO NO CIRCULANTE			FONAES/ INAES	4,500	4,500
DERECHO A RECIBIR EFECTIVO O EQUIVALENTE A LARGO PLAZO			MUNICIPIO DE RIOVERDE	300	300
1222 DEUDORES DIVERSOS	1,500	1,500	3220 RESULTADO DE EJ. ANTERIORES	9,097	7,697
1224 PRESTAMOS OTORGADOS (PROPI	56,429	56,252	RESULTADOS DEL PERIODO(AHORRO/DESAHC	1,376	889
BIENES INMUEBLES, INFRAESTRUCTURA Y CONSTRUCCION EN PROCESO			TOTAL HACIENDA PUBLICA	51,151	49,264
1233 EDIFICIOS NO HABITACIONALES	719	719			
BIENES MUEBLES			TOTAL PASIVO Y HACIENDA PUBLICA	64,639	64,828
1241 MOBILIARIO Y EQUIPO	699	669			
1251 SOFTWARE	59	59			
1252 MARCAS	2	2			
1254 LICENCIAS	17	17			
DEPRECIACION, DETERIORO Y AMORTIZACION ACUMULADA DE BIENES					
1261 DEPRECIACION BIENES INMUEBL	-467	-431			
1263 DEPRECIACION BIENES MUEBLES	-663	-605			
1265 AMORTIZACION BIENES INTANGI	-11	-12			
TOTAL DE ACTIVO NO CIRCULANTE	58,285	58,170			
TOTAL DE ACTIVO	64,639	64,828			

CUENTAS DE ORDEN

VALORES Y BIENES RECIBIDOS EN GA	3
CREDITOS FONDO DE GARANTIA	4,488
CONTROL DE OTORGAMIENTO DE CRE	57,387
PRESUPUESTO DE EGRESOS AUTORIZ	8,511
PRESUPUESTO DE EGRESOS MODIFICADO	
PRESUPUESTO DE EGRESOS POR EJE	3,305
PRESUPUESTO DE EGRESOS POR COF	5,206
PRESUPUESTO DE EGRESOS DEVENG	5,206
PRESUPUESTO DE EGRESOS EJERCID	5,153
PRESUPUESTO DE EGRESOS PAGADO	5,153

NOTA: SE PRESENTA DESGLOSE DE LA CUENTA DE PATRIMONIO A SOLICITUD DEL GOBIERNO FEDERAL.


LIC. HERMELINDO MONREAL PADILLA
DIRECTOR GENERAL.


C.P. JOSEFINA VALDOVINOS SANCHEZ
COINTEGRA, S.C.

Bajo protesta de decir verdad declaramos que los Estados Financieros y sus notas, son razonables, correctos y son responsabilidad del emisor.
SIFIDE

DESARROLLO DE MICROPROYECTOS PRODUCTIVOS DEL ESTADO DE SLP

ESTADO DE ACTIVIDADES

DEL 01 DE ENERO AL 31 DE AGOSTO DEL 2018
(Miles de pesos)

	2018	ago-17
INGRESOS		
PRODUCTOS		
4150 PRODUCTOS TIPO CORRIENTE	453	377
INGRESOS FINANCIEROS		
4310 INGRESOS FINANCIEROS (INTERES)	6,288	5,863
4310 INGRESOS FINANCIEROS(RECUPERACION)	0	0
TOTAL DE INGRESOS:	6,740	6,239
MENOS:		
EGRESOS		
5120 MATERIALES Y SUMINISTROS	107	88
5130 SERVICIOS GENERALES	1,609	1,910
5210 TRANSFERENCIAS Y ASIGNACIONES	3,331	3,080
5590 OTROS GASTOS	153	173
TOTAL	5,200	5,251
UTILIDAD O PÉRDIDA DE OPERACION	1,541	988
MENOS:		
5511 ESTIMACIONES	101	38
5513 DEPRECIACIONES	64	61
RESULTADO DEL PERIODO (AHORRO/DESAHORRO)	1,376	889


LIC. HERMELINDO MONREAL PADILLA
DIRECTOR GENERAL.


C.P. JOSEFINA VALDOVINOS SANCHEZ
COINTEGRA, S.C.

Bajo protesta de decir verdad declaramos que los Estados Financieros y sus notas, son razonables, correctos y son responsabilidad del emisor.

SIFIDE

DESARROLLO DE MICROPROYECTOS PRODUCTIVOS DEL ESTADO DE SLP
ESTADO DE CAMBIOS EN LA POSICION FINANCIERA
AL 31 DE AGOSTO DEL 2018
(Miles de pesos)

ACTIVO			PASIVO		
	ORIGEN	APLICACIÓN		ORIGEN	APLICACIÓN
ACTIVO CIRCULANTE			PASIVO CIRCULANTE		
EFFECTIVO Y EQUIVALENTES		265	CUENTAS POR PAGAR A CORTO PLAZO	100	
1112 BANCOS/ TESORERIA			2112 PROVEEDORES		
DERECHO A RECIBIR EFECTIVO O EQUIVALENTES	641		2117 RETENCIONES Y CONTRIBUCIONES		
1121 INVERSIONES FINANCIERAS			2119 OTROS CUENTAS POR PAGAR		
1123 DEUDORES DIVERSOS CP			TOTAL PASIVO CIRCULANTE	100	0
1126 PRESTAMOS CP (CAP VENCIDO)					
1126 PRESTAMOS CP (INTERES VIGENTE)			PASIVO NO CIRCULANTE		
1126 PRESTAMOS CP (INTERES VENCIDO)			DOCUMENTOS POR PAGAR A LARGO PLAZO		2176
1131 DERECHO A RECIBIR BIENES O SERVICIOS		72	2229 DOCUMENTOS POR PAGAR		
ESTIMACIONES POR PERDIDA O DETERIORO DE ACTIVOS CIRCULANTES			TOTAL PASIVO NO CIRCULANTE	0	2,176
1161 ESTIMACIONES			TOTAL PASIVO	100	2,176
BIENES INMUEBLES DERIVADOS DE EMBARGOS, DECOMISOS			HACIENDA PUBLICA		
1194 INMUEBLES DERIVADOS DE EMBARGOS, DECOMISOS			3110 PATRIMONIO GOBIERNO DEL ESTADO		
			FONAES/ INAES		
TOTAL ACTIVO CIRCULANTE:	641	337	MUNICIPIO DE RIOVERDE	1886	
			3220 RESULTADO DE EJ. ANTERIORES		
ACTIVO NO CIRCULANTE			RESULTADOS DEL PERIODO(AHORRO/ DESAHORRO)		
DERECHO A RECIBIR EFECTIVO O EQUIVALENTE A LARGO PLAZO		177	TOTAL HACIENDA PUBLICA	1,886	0
1222 DEUDORES DIVERSOS			TOTAL PASIVO Y HACIENDA PUBLICA	1,986	2,176
1224 PRESTAMOS OTORGADOS (PROPIOS)					
BIENES INMUEBLES, INFRAESTRUCTURA Y CONSTRUCCION EN PROCESO			TOTAL ORIGENES Y APLICACIONES		
1233 EDIFICIOS NO HABITACIONALES				2,720	2,720
BIENES MUEBLES		30			
1241 MOBILIARIO Y EQUIPO					
1251 SOFTWARE					
1252 MARCAS					
1254 LICENCIAS					
DEPRECIACION, DETERIORO Y AMORTIZACION	93				
1261 DEPRECIACION BIENES INMUEBLES					
1263 DEPRECIACION BIENES MUEBLES					
1265 AMORTIZACION BIENES INTANGIBLES					
TOTAL DE ACTIVO NO CIRCULANTE	93	207			
TOTAL DE ACTIVO	734	544			



LIC. HERMELINDO MONREAL PADILLA
DIRECTOR GENERAL.


C.P. JOSEFINA VALDOVINOS SANCHEZ
COINTEGRA, S.C.

Bajo protesta de decir verdad declaramos que los Estados Financieros y sus notas, son razonables, correctos y son responsabilidad del emisor.
SIFIDE

DESARROLLO DE MICROPROYECTOS PRODUCTIVOS DEL ESTADO DE SLP
ESTADO DE VARIACION EN HACIENDA PUBLICA
 DEL 01 DE ENERO AL 31 DE AGOSTO DEL 2018

Concepto	Hacienda publica/ patrimonio contribuido	Hacienda Publica patrimonio Generados de Ejercicio anteriores	Hacienda Publica Patrimonio Generado del ejercicio	Exceso o insuficiencia en la actualizacion de la Hacienda Pub/ Patri	Total
Patrimonio Neto Inicial Ajustado del Ejercicio	40,677,945.00	-	-	-	40,677,945.00
Aportaciones	40,677,945.00	-	-	-	-
Donaciones de Capital	-	-	-	-	-
Actualización de la Hacienda Publica/Patrimonio	-	-	-	-	-
Hacienda Publica / Patrimonio Neto del Ejercicio	-	7,697,409.00	888,922.00	-	8,586,331.00
Resultados del Ejercicio (Ahorro/Desahorro)	-	-	888,922.00	-	888,922.00
Resultados de Ejercicios Anteriores	-	7,697,409.00	-	-	7,697,409.00
Revalúos	-	-	-	-	-
Reservas	-	-	-	-	-
Rectificación de resultados de Ejercicio Anteriores	-	-	-	-	-
Exceso o insuficiencia en la Actualización de la Hacienda Pu blica/ Patrimonio Neto 2017	-	-	-	-	-
Resultado por Posición Monetaria	-	-	-	-	-
Resultado por Tenencia de Activos no Monetarios	-	-	-	-	-
Hacienda publica/Patrimonio neto 2017	40,677,945.00	7,697,409.00	888,922.00	-	49,264,276.00
Cambios en la Hacienda Publica / Patrimonio Neto del Ejercicio 2018	-	-	-	-	-
Aportaciones	-	-	-	-	-
Donaciones de Capital	-	-	-	-	-
Actualización de la Hacienda Publica/Patrimonio	-	-	-	-	-
Variaciones de la Hacienda Publica / Patrimonio Neto del Ejercicio	-	1,399,204.00	487,090.00	-	1,886,294.00
Resultados del Ejercicio (Ahorro/Desahorro)	-	-	487,090.00	-	487,090.00
Resultados de Ejercicios Anteriores	-	1,399,204.00	-	-	1,399,204.00
Revalúos	-	-	-	-	-
Reservas	-	-	-	-	-
Rectificaciones de Resultados de Ejercicios Anteriores	-	-	-	-	-
Cambios en el exceso o insuficiencia en la actualización de la Hacienda Publica / Patrimonio Neto 2018	-	-	-	-	-
Resultado por Posición Monetaria	-	-	-	-	-
Resultado por Tenencia de Activos no Monetarios	-	-	-	-	-
Saldo Neto en la Hacienda Pública / Patrimonio 2018	40,677,945.00	9,096,613.00	1,376,012.00	-	51,150,570.00


LIG. HERMELINDO MONREAL PADILLA
 DIRECTOR GENERAL


C.P. JOSEFINA VALDIVINOS SANCHEZ
 COINTEGRA, S.C.

Bajo protesta de decir verdad declaramos que los Estados Financieros y sus notas, son razonables, correctos y son responsabilidad del emisor.

DESARROLLO DE MICROPROYECTOS PRODUCTIVOS DEL ESTADO DESP
ESTADO DE FLUJO DE EFECTIVO
DEL 01 DE ENERO AL 31 DE AGOSTO DEL 2018

Concepto	2018	2017	2018	2017
Flujos de Efectivo de las Actividades de Operación				
Origen				
Impuestos	6,740,306	6,239,335	4,695,433	4,425,790
Cuotas y Aportaciones de Seguridad Social				
Contribuciones de mejoras			4,695,433	4,425,790
Derechos			5,909,195	5,555,428
Aplicación				
Productos de Tipo Corriente	452,717	378,771		
Aprovechamientos de Tipo Corriente				
Ingresos por Venta de Bienes y Servicios				
Ingresos no Comprendidos en las Fracciones de la Ley de Ingresos	6,287,589	5,862,564	5,909,195	5,555,428
Causados en Ejercicios Fiscales Anteriores Pendientes de Liquidación o Pago			1,213,762	1,125,638
Participaciones y Aportaciones				
Transferencias, Asignaciones y Subsidios y Otras Ayudas				
Otros Orígenes de Operación				
Aplicación				
Endamamiento Neto	5,364,294	5,350,413		
Interno				
Externo	106,506	87,717		
Otros Orígenes de Financiamiento	1,808,857	1,909,896		
Aplicación	3,331,000	3,060,000		
Servicios de la Deuda				
Interno				
Externo				
Otras Aplicaciones de Financiamiento				
Flujos netos de Efectivo por Actividades de Financiamiento			162,250	236,716
Incremento/Disminución Neto en el Efectivo y Equivalentes			538,276.00	672,561.00
Efectivo y Equivalentes al Inicio del Ejercicio			700,526.00	485,844.00
Efectivo y Equivalentes al Final del Ejercicio				
Origen				
Flujos de Efectivo de las Actividades de Operación	317,931	272,700		
Otras Aplicaciones de Operación	1,376,012	888,922		


LIC. HERNÁNDOZ TORRES FRADILLA
DIRECTOR GENERAL

C.P. JOSEFINA VALDOVINOS SANCHEZ
COINTEGRA, S.C.

Bajo protesta de decir verdad declaramos que los Estados Financieros y sus notas, son razonables, correctos y son responsabilidad del emisor.

ESTADO ANALÍTICO DEL ACTIVO DEL 01/01/2018 AL 31/08/2018 (Miles de Pesos)
 DESARROLLO DE MICROPROYECTOS PRODUCTIVOS DEL EDO. DE S.L.P
 AV. SALVADOR NAVA NO. 2892
 SAN LUIS POTOSÍ, S.L.P.

Empresa : ContabilMicro2014
 CONCEPTO DE LA CUENTA

	Saldo Anterior Debe	Haber	R. F. C. : DIMP 981218ATO	Saldo Actual	Flujo Periodo
1112 Bancos/Tesorería	538	37490	37328	700	162
Efectivo y Equivalentes	538	37490	37328	700	162
1121 Inversiones financieras de corto plazo	2288	43074	41829	3533	1245
1123 Deudores diversos por cobrar a Corto Plazo	1008	329	142	1195	187
1126 Préstamos otorgados a Corto Plazo	1825	7202	7132	1895	70
Derechos a Recibir Efectivo o Equivalentes	5121	50605	49103	6623	1502
1161 Estimaciones para cuentas incobrables por Derechos	-1554	2786	2810	-1578	-24
Estimacion por Perdidas o Deterioro de Activos	-1554	2786	2810	-1578	-24
1193 Bienes derivados de embargos, decomisos, aseguram	21	0	0	21	0
1194 Bienes InmMuebles derivados de embargos, decomis	587	0	0	587	0
Otros Activos Circulantes	608	0	0	608	0
ACTIVO CIRCULANTE	4713	90881	89241	6353	1640
1222 Deudores diversos a Largo Plazo	1500	0	0	1500	0
1224 Préstamos Otorgados a Largo Plazo	57935	26867	28373	56429	-1506
Derechos a Recibir Efectivo o Equivalentes a	59435	26867	28373	57929	-1506
1233 Edificios No Habitacionales	719	0	0	719	0
Bienes Inmuebles, Infraestructura y	719	0	0	719	0
1241 Mobiliario y Equipo de Administración	338	7	17	328	-10
1242 EQUIPOS Y APARATOS AUDIOVISUALES	12	0	0	12	0
1244 Equipo de Transporte	360	0	0	360	0
Bienes Muebles	710	7	17	700	-10
1251 Software	59	0	0	59	0
1252 Patentes, Marcas y Derechos	2	0	0	2	0
1254 Licencias	17	0	0	17	0
Activos Intangibles	78	0	0	78	0
1261 Depreciación Acumulada de Bienes Inmuebles	-443	0	24	-467	-24
1263 Depreciación Acumulada de Bienes Muebles	-623	0	40	-663	-40
1265 Amortización Acumulada de Activos Intangibles	-11	0	0	-11	0
(Depreciaciones, Deterioro y Amortizaciones	-1077	0	64	-1141	-64
ACTIVO NO CIRCULANTE	59865	26874	28454	58285	-1580
TOTAL	64578	117755	117695	64638	60



C.P. JOSEFINA VALDIVINOS SANCHEZ
 CONTEGRA, S.C.


 HERMELINDO ROMÁN PADILLA
 DIRECTOR GENERAL

Bajo protesta de decir verdad declaramos que los Estados Financieros y sus notas, son razonables, correctos y son responsabilidad del emisor.

ESTADO ANALÍTICO DEL PASIVO DEL 01/01/2018 AL 31/08/2018 (Miles de Pesos)
 DESARROLLO DE MICROPROYECTOS PRODUCTIVOS DEL EDO. DE S.L.P
 AV. SALVADOR NAVA NO. 2992
 SAN LUIS POTOSÍ, S.L.P. R.F.C.: DMP 981218ATO

Empresa : ContabilMicro2014

CONCEPTO DE LA CUENTA	Saldo Anterior Debe	Haber	Saldo Actual	Flujo Periodo
2112 Proveedores por pagar a Corto Plazo	0	5162	5190	-28
2117 Retenciones y Contribuciones por pagar a Corto Plazo	-3	24	23	-2
2119 Otras Cuentas por pagar a Corto Plazo	-388	190	274	-472
Cuentas por pagar a Corto Plazo	-391	5376	5487	-502
2229 Otros Documentos por pagar a Largo Plazo	-391	5376	5487	-502
	-14416	11561	10132	-12987
PASIVO CIRCULANTE	-14416	11561	10132	-12987
Documentos por pagar a Largo Plazo	-14416	11561	10132	-12987
PASIVO NO CIRCULANTE	-14807	16937	15619	-13489
TOTAL				1318


 LIC. HERMELINDO MONREAL PADILLA
 DIRECTOR GENERAL



 C.P. JOSEFINA VALDOVINOS SANCHEZ
 COINTEGRA, S.C.

Bajo protesta de decir verdad declaramos que los Estados Financieros y sus notas, son razonables, correctos y son responsabilidad del emisor.

DESARROLLO DE MICROPROYECTOS PRODUCTIVOS DEL EDO. DE S.L.P
 AV. SALVADOR NAVA NO. 2992
 SAN LUIS POTOSÍ, S.L.P.

ESTADO ANALÍTICO DE INGRESO PRESUPUESTAL DEL 01/01/2018 AL 31/08/2018

Fuentes del Ingreso	Autorizado	Amplia/Redu	Modificado	Devengado	Recaudado	Diferencia	Avance
51 Productos de tipo corriente	512,293.00		512,293.00		387,925.11	- 124,367.89	75.72
73 Ingresos por venta de bienes y prestación de servicios de entidad.	8,738,470.00		8,738,470.00		4,992,814.76	- 3,745,655.24	57.14
TOTALES	9,250,763.00		9,250,763.00		5,380,739.87	- 3,870,023.13	58.17


 L.C. HERMELINDO MONTEAL PADILLA
 DIRECTOR GENERAL

C.P. JOSEFINA VALDOVINOS SANCHEZ
 CONTEGRA, S.C.

Bajo protesta de decir verdad declaramos que los Estados Financieros y sus notas son razonables, correctos y son responsabilidad del emisor.

DESARROLLO DE MICROPROYECTOS PRODUCTIVOS DEL ESTADO DE SAN LUIS POTOSÍ

Estado Analítico del Ejercicio del Presupuesto de Egresos

Clasificación Administrativa

DEL 01/01/2018 AL 31/08/2018

Concepto	Egresos						Subejercicio
	Aprobado	Ampliaciones/ (Reducciones)	Modificado	Devengado	Pagado		
	1	2	3 = (1 + 2)	4	5	6 = (3 - 4)	
FIDICOMISO PARA EL DESARROLLO DE MICROPROYECTOS PRODUCTIVOS	8,510,900.00	0.00	8,510,900.00	5,206,107.36	5,152,621.34	3,304,792.64	
Total del Gasto	8,510,900.00	0.00	8,510,900.00	5,206,107.36	5,152,621.34	3,304,792.64	



LIC. HERMELINDO MONREAL PADILLA
DIRECTOR GENERAL.



C.P. JOSEFINA VALDOVINOS SANCHEZ
COINTEGRA, S.C.

Bajo protesta de decir verdad declaramos que los Estados Financieros y sus notas, son razonables, correctos y son responsabilidad del emisor.

DESARROLLO DE MICROPROYECTOS PRODUCTIVOS DEL ESTADO DE SAN LUIS POTOSÍ

Estado Analítico del Ejercicio del Presupuesto de Egresos

Clasificación Económica (por Tipo de Gasto)

DEL 01/01/2018 AL 31/08/2018

Concepto	Egresos						Subejercicio 6 = (3 - 4)
	Aprobado	Amplificaciones/ (Reducciones)	Modificado	Devengado	Pagado		
	1	2	3 = (1 + 2)	4	5		
Gasto Corriente	8,443,900.00	0.00	8,443,900.00	5,198,288.80	5,144,802.78	3,245,611.20	
Gasto de Capital	67,000.00	0.00	67,000.00	7,818.56	7,818.56	59,181.44	
Amortización de la Deuda y Disminución de Pasivos							
Pensiones Jubilaciones y							
Participaciones							
Total del Gasto	8,510,900.00	0.00	8,510,900.00	5,206,107.36	5,152,621.34	3,304,792.64	


LIC. HERMELINDO MONREAL PADILLA
 DIRECTOR GENERAL.



C.P. JOSEFINA VALDOVINOS SANCHEZ
 COINTEGRA, S.C.

Bajo protesta de decir verdad declaramos que los Estados Financieros y sus notas, son razonables, correctos y son responsabilidad del emisor.

DESARROLLO DE MICROPROYECTOS PRODUCTIVOS DEL EDO. DE S.L.P.
 AV. SALVADOR NAVA NO. 2392
 SAN LUIS POTOSI, S.L.P.
 ESTADO ANALÍTICO DEL EJERCIO DEL PRESUPUESTO DE EGRESOS
 CLASIFICACION POR OBJETO DE DEL GASTO (CAPITULO Y CONCEPTO)
 DEL 01/01/2018 AL 31/08/2018

CONCEPTO		Autorizado	Ampliación, Reduccion	Modificado	Disponible a Compro	Comprometido	Devengado	Compromiet no Devenig	Ejercido	Pagado	Subejercido	Ctas por pagar	Avance
2000	0	216,748.00	-	216,748.00	94,953.99	121,794.01	121,794.01	-	121,794.01	121,794.01	94,953.99	-	56.19
3000	0	3,271,152.00	-	3,271,152.00	1,535,257.21	1,735,894.79	1,735,894.79	-	1,682,408.77	1,682,408.77	1,535,257.21	-	51.43
4000	0	4,956,000.00	-	4,956,000.00	1,615,400.00	3,340,600.00	3,340,600.00	-	3,340,600.00	3,340,600.00	1,615,400.00	-	67.41
5000	0	67,000.00	-	67,000.00	59,181.44	7,818.56	7,818.56	-	7,818.56	7,818.56	59,181.44	-	11.67
2000	2100	53,600.00	-	53,600.00	20,404.64	33,195.36	33,195.36	-	33,195.36	33,195.36	20,404.64	-	61.93
2000	2200	41,756.00	-	41,756.00	26,867.05	14,888.95	14,888.95	-	14,888.95	14,888.95	26,867.05	-	35.66
2000	2400	7,000.00	-	7,000.00	7,000.00	-	-	-	-	-	7,000.00	-	0
2000	2600	108,192.00	-	108,192.00	36,192.00	72,000.00	72,000.00	-	72,000.00	72,000.00	36,192.00	-	66.55
2000	2900	6,200.00	-	6,200.00	4,490.30	1,709.70	1,709.70	-	1,709.70	1,709.70	4,490.30	-	27.58
3000	3100	68,600.00	5,800.00	74,400.00	35,666.00	38,734.00	38,734.00	-	38,734.00	38,734.00	35,666.00	-	52.06
3000	3200	123,100.00	-	123,100.00	68,753.64	54,346.36	54,346.36	-	54,346.36	54,346.36	68,753.64	-	44.15
3000	3300	1,231,790.00	-	1,231,790.00	564,411.20	661,578.80	661,578.80	-	634,318.80	634,318.80	564,411.20	-	51.74
3000	3400	1,320,901.00	-	1,320,901.00	458,226.53	862,674.47	862,674.47	-	836,448.45	836,448.45	458,226.53	-	63.32
3000	3500	68,001.00	-	68,001.00	41,222.57	26,778.43	26,778.43	-	26,778.43	26,778.43	41,222.57	-	39.38
3000	3600	155,694.00	-	155,694.00	80,444.22	75,249.78	75,249.78	-	75,249.78	75,249.78	80,444.22	-	48.33
3000	3700	276,116.00	-	276,116.00	263,055.55	13,060.45	13,060.45	-	13,060.45	13,060.45	263,055.55	-	4.73
3000	3800	12,000.00	-	12,000.00	11,569.50	430.50	430.50	-	430.50	430.50	11,569.50	-	3.59
3000	3900	14,950.00	-	14,950.00	11,908.00	3,042.00	3,042.00	-	3,042.00	3,042.00	11,908.00	-	20.35
4000	4100	4,956,000.00	-	4,956,000.00	1,615,400.00	3,340,600.00	3,340,600.00	-	3,340,600.00	3,340,600.00	1,615,400.00	-	67.41
5000	5100	32,000.00	3,840.92	28,159.08	24,181.44	3,977.64	3,977.64	-	3,977.64	3,977.64	24,181.44	-	14.13
5000	5200	5,000.00	-	5,000.00	5,000.00	-	-	-	-	-	5,000.00	-	0
5000	5500	3,840.92	-	3,840.92	3,840.92	-	-	-	3,840.92	3,840.92	-	-	100
5000	5900	30,000.00	-	30,000.00	30,000.00	-	-	-	-	-	30,000.00	-	-
2000	2100	46,000.00	1,531.20	44,468.80	17,343.73	27,125.07	27,125.07	-	27,125.07	27,125.07	17,343.73	-	61
2000	2100	2140	-	1,531.20	-	1,531.20	1,531.20	-	1,531.20	1,531.20	-	-	100
2000	2150	1,600.00	-	1,600.00	105.00	1,495.00	1,495.00	-	1,495.00	1,495.00	105.00	-	93.44
2000	2160	6,000.00	-	6,000.00	2,955.91	3,044.09	3,044.09	-	3,044.09	3,044.09	2,955.91	-	50.73
2000	2200	24,200.00	-	24,200.00	14,888.95	9,311.05	9,311.05	-	14,888.95	14,888.95	9,311.05	-	61.52
2000	2210	8,778.00	-	8,778.00	8,778.00	-	-	-	-	-	8,778.00	-	0
2000	2210	8,778.00	-	8,778.00	8,778.00	-	-	-	-	-	8,778.00	-	0
2000	2210	7,000.00	-	7,000.00	7,000.00	-	-	-	-	-	7,000.00	-	0
2000	2210	108,192.00	-	108,192.00	36,192.00	72,000.00	72,000.00	-	72,000.00	72,000.00	36,192.00	-	66.55
2000	2900	2,200.00	-	2,200.00	2,200.00	-	-	-	-	-	2,200.00	-	0
3000	3100	4,000.00	-	4,000.00	2,290.30	1,709.70	1,709.70	-	1,709.70	1,709.70	2,290.30	-	42.74
3000	3100	38,400.00	-	38,400.00	13,976.00	24,424.00	24,424.00	-	24,424.00	24,424.00	13,976.00	-	63.6
3000	3170	5,800.00	5,800.00	5,800.00	5,800.00	-	-	-	5,800.00	5,800.00	-	-	100
3000	3180	30,200.00	-	30,200.00	21,690.00	8,510.00	8,510.00	-	8,510.00	8,510.00	21,690.00	-	28.18
3000	3200	59,100.00	-	59,100.00	20,579.24	38,520.76	38,520.76	-	38,520.76	38,520.76	20,579.24	-	65.18
3000	3200	13,000.00	-	13,000.00	5,770.00	7,230.00	7,230.00	-	7,230.00	7,230.00	5,770.00	-	55.62
3000	3200	46,000.00	-	46,000.00	8,595.60	37,404.40	37,404.40	-	8,595.60	8,595.60	37,404.40	-	18.69
3000	3200	5,000.00	-	5,000.00	5,000.00	-	-	-	5,000.00	5,000.00	-	-	0
3000	3300	428,891.00	-	428,891.00	120,105.57	308,785.43	308,785.43	-	281,525.43	281,525.43	120,105.57	-	65.64
3000	3300	644,899.00	5,800.00	699,099.00	375,196.43	263,902.57	263,902.57	-	263,902.57	263,902.57	375,196.43	-	41.29
3000	3300	28,000.00	-	28,000.00	28,000.00	-	-	-	28,000.00	28,000.00	-	-	0
3000	3360	22,000.00	-	22,000.00	12,836.00	9,164.00	9,164.00	-	9,164.00	9,164.00	12,836.00	-	41.65
3000	3380	108,000.00	-	108,000.00	28,273.20	79,726.80	79,726.80	-	79,726.80	79,726.80	28,273.20	-	73.82
3000	3400	1,230,752.00	-	1,230,752.00	403,095.74	827,656.26	827,656.26	-	801,430.24	801,430.24	403,095.74	-	65.12
3000	3400	73,956.00	-	73,956.00	48,710.63	25,245.37	25,245.37	-	25,245.37	25,245.37	48,710.63	-	34.14
3000	3450	16,193.00	-	16,193.00	6,420.16	9,772.84	9,772.84	-	9,772.84	9,772.84	6,420.16	-	60.35

DESARROLLO DE MICROPROYECTOS PRODUCTIVOS DEL ESTADO DE SAN LUIS POTOSÍ

Estado Analítico del Ejercicio del Presupuesto de Egresos

Clasificación Funcional (Finalidad y Función)

DEL 01/01/2018 AL 31/08/2018

Concepto	Egresos					Subejercicio
	Aprobado	Ampliaciones/ (Reducciones)	Modificado	Devengado	Pagado	
	1	2	3 = (1 + 2)	4	5	
						6 = (3 - 4)
Gobierno						
Legislación						
Justicia						
Coordinación de la Política de Gobierno						
Relaciones Exteriores						
Asuntos Financieros y Hacendarios						
Seguridad Nacional						
Asuntos de Orden Público y de Seguridad Interior						
Otros Servicios Generales						
Desarrollo Social						
Protección Ambiental						
Vivienda y Servicios a la Comunidad						
Salud						
Recreación, Cultura y Otras Manifestaciones Sociales						
Educación						
Protección Social						
Otros Asuntos Sociales						
Desarrollo Económico						
Asuntos Económicos, Comerciales y Laborales en General	8,510,900.00	0.00	8,510,900.00	5,206,107.36	5,152,621.34	3,304,792.64
Agropecuaria, Silvicultura, Pesca y Caza						
Combustibles y Energía						
Minería, Manufacturas y Construcción						
Transporte						
Comunicaciones						
Turismo						
Ciencia, Tecnología e Innovación						
Otras Industrias y Otros Asuntos Económicos						
Otras no Clasificadas en Funciones Anteriores						
Transacciones de la Deuda Pública / Costo Financiero de la Deuda						
Transferencias, Participaciones y Aportaciones entre Diferentes Niveles y Ordenes de Gobierno						
Saneamiento del Sistema Financiero						
Adeudos de Ejercicios Fiscales Anteriores						
Total del Gasto	8,510,900.00	0.00	8,510,900.00	5,206,107.36	5,152,621.34	3,304,792.64



LIC. HERMELINDO MONREAL PADILLA
DIRECTOR GENERAL.




C.P. JOSEFINA VALDOVINOS SANCHEZ
COINTEGRA, S.C.

Bajo protesta de decir verdad declaramos que los Estados Financieros y sus notas, son razonables, correctos y son responsabilidad del emisor.

DESARROLLO DE MICROPROYECTOS PRODUCTIVOS DEL EDO. DE S.L.P
 AV. SALVADOR NAVA NO. 2992
 SAN LUIS POTOSI, S.L.P.

ESTADO ANALÍTICO DEL EJERCICIO DEL PRESUPUESTO DE EGRESOS
 UNIDAD RESPONSABLE
 DEL 01/01/2018 AL 31/08/2018

CONCEPTO	Autorizado	Ampliación Reducción	Modificado	Disponible a Compr.	Comprometido	Devengado	Comrometi no deveng	Ejercido	Pagado	Subejercicio	Ctas por Pagar	Avance
0535 DESARROLLO DE MICROPROYEI	8,510,900.00	0.00	8,510,900.00	3,304,792.64	5,206,107.36	5,206,107.36	0.00	5,152,621.34	5,152,621.34	3,304,792.64	53,486.02	60.54%
TOTALES	8,510,900.00	-	8,510,900.00	3,304,792.64	5,206,107.36	5,206,107.36	-	5,152,621.34	5,152,621.34	3,304,792.64	53,486.02	60.54%



 LIC. HERMELINDO MONREAL PADILLA
 DIRECTOR GENERAL


 C.P. JOSEFINA VALDOVINOS SANCHEZ
 COINTEGRA, S.C.

Bajo protesta de decir verdad declaramos que los Estados Financieros y sus notas, son razonables, correctos y son responsabilidad del emisor.

DESARROLLO DE MICROPROYECTOS PRODUCTIVOS DEL EDO. DE S.L.P
 AV. SALVADOR NAVA NO. 2992
 SAN LUIS POTOSI, S.L.P.
 ESTADO ANALÍTICO DEL EJERCICIO DEL PRESUPUESTO DE EGRESOS
 DISTRIBUCION GEOGRAFICA
 DEL 01/01/2018 AL 31/08/2018

CONCEPTO	Autorizado	Ampliación Reducción	Modificado	Disponible a Compro.	Comprometido	Devengado	Comrometi no deveng	Ejercido	Pagado	Subejercicio	Ctas por Pagar	Avance
24 SAN LUIS POTOSI	8,510,900.00	0.00	8,510,900.00	3,304,792.64	5,206,107.36	5,206,107.36	0.00	5,152,621.34	5,152,621.34	3,304,792.64	53,486.02	60.54%
TOTALES	8,510,900.00	-	8,510,900.00	3,304,792.64	5,206,107.36	5,206,107.36	-	5,152,621.34	5,152,621.34	3,304,792.64	53,486.02	60.54%


 LIC. HERMELINDO MONREAL PABILLA
 DIRECTOR GENERAL.


 C.P. JOSEFINA VALDOVINOS SANCHEZ
 COINTEGRA, S.C.

Bajo protesta de decir verdad declaramos que los Estados Financieros y sus nptas. son razonables, correctos y son responsabilidad del emisor.

DESARROLLO DE MICROPROYECTOS PRODUCTIVOS DEL ESTADO DE SAN LUIS POTOSÍ

Gasto por Categoría Programática

ESTADO ANALÍTICO DEL EJERCICIO DEL PRESUPUESTO DE EGRESOS

DEL 01/01/2018 AL 31/08/2018

Concepto	Egresos					Subejercicio 6 = (3 - 4)
	Aprobado	Ampliaciones/ (Reducciones)	Modificado	Devengado	Pagado	
	1	2	3 = (1 + 2)	4	5	
Programas						
Subsidios: Sector Social y Privado o Entidades Federativas y Municipios						
Sujetos a Reglas de Operación						
Otros Subsidios						
Desempeño de las Funciones						
Prestación de Servicios Públicos						
Provisión de Bienes Públicos						
Planeación, seguimiento y evaluación de políticas públicas						
Promoción y fomento	8,510,900.00	0.00	8,510,900.00	5,206,107.38	5,152,621.34	3,304,792.64
Regulación y supervisión						
Funciones de las Fuerzas Armadas (Únicamente Gobierno Federal)						
Específicos						
Proyectos de Inversión						
Administrativos y de Apoyo						
Apoyo al proceso presupuestario y para mejorar la eficiencia institucional						
Apoyo a la función pública y al mejoramiento de la gestión						
Operaciones ajenas						
Compromisos						
Obligaciones de cumplimiento de resolución jurisdiccional						
Desastres Naturales						
Obligaciones						
Pensiones y jubilaciones						
Aportaciones a la seguridad social						
Aportaciones a fondos de estabilización						
Aportaciones a fondos de inversión y reestructura de pensiones						
Programas de Gasto Federalizado (Gobierno Federal)						
Gasto Federalizado						
Participaciones a entidades federativas y municipios						
Costo financiero, deuda o apoyos a deudores y ahorradores de la banca						
Adeudos de ejercicios fiscales anteriores						
Total del Gasto	8,510,900.00	0.00	8,510,900.00	5,206,107.38	5,152,621.34	3,304,792.64



LIC. HERMELINDO MONREAL PADILLA
 DIRECTOR GENERAL.


C.P. JOSEFINA VALDOVINOS SANCHEZ
 COINTEGRA, S.C.

Bajo protesta de decir verdad declaramos que los Estados Financieros y sus notas, son razonables, correctos y son responsabilidad del emisor.

DESARROLLO DE MICROPROYECTOS PRODUCTIVOS DEL EDO. DE S.L.P
 AV. SALVADOR NAVA NO. 2992
 SAN LUIS POTOSI, S.L.P.
 ESTADO ANALÍTICO DEL EJERCICIO DEL PRESUPUESTO DE EGRESOS
 CAPITULO DE GASTO
 DEL 01/01/2018 AL 31/08/2018

CONCEPTO	Autorizado	Ampliación Reducción	Modificado	Disponible a Compro.	Comprometido	Devengado	Comrometi no deveng	Ejercido	Pagado	Subejercicio	Ctas por Pagar	Avance
2000 0 0 0 MATERIALES Y SUMINISTROS	216,748.00	-	216,748.00	94,953.99	121,794.01	121,794.01	-	121,794.01	121,794.01	94,953.99	-	56.19%
3000 0 0 0 SERVICIOS GENERALES	3,271,152.00	-	3,271,152.00	1,535,257.21	1,735,894.79	1,735,894.79	-	1,682,408.77	1,682,408.77	1,535,257.21	53,486.02	51.43%
4000 0 0 0 TRANSFERENCIAS, ASIGNACIONES, SUBS	4,956,000.00	-	4,956,000.00	1,615,400.00	3,340,600.00	3,340,600.00	-	3,340,600.00	3,340,600.00	1,615,400.00	-	67.41%
5000 0 0 0 BIENES MUEBLES, INMUEBLES E INTANG	67,000.00	-	67,000.00	59,181.44	7,818.56	7,818.56	-	7,818.56	7,818.56	59,181.44	-	11.67%
TOTALES	8,510,900.00	0.00	8,510,900.00	3,304,792.64	5,206,107.36	5,206,107.36	0.00	5,152,621.34	5,152,621.34	3,304,792.64	53,486.02	60.54%


 LIC. HERMELINDO MONREAL-PABILLA
 DIRECTOR GENERAL.


 C.P. JOSEFINA VALDOVINOS SANCHEZ
 COINTEGRA, S.C.

Bajo protesta de decir verdad declaramos que los Estados Financieros y sus notas, son razonables, correctos y son responsabilidad del emisor.

DESARROLLO DE MICROPROYECTOS PRODUCTIVOS DEL EDO. DE S.L.P

AV. SALVADOR NAVA NO. 2992

SAN LUIS POTOSI, S.L.P.

INFORMACIÓN DEL GASTO POR CATEGORÍA PROGRAMÁTICA

A AGOSTO 2018

CLAVE PROGRAMÁTICA		CONCEPTO	METAS		VALUACIÓN MODIFICADA	AVANCE PROGRAMÁTICO		AVANCE FINANCIERO	
PP	CA		INDICADOR	CANTIDAD		CANTIDAD	%	PAGADO	%
F	2.2.4.2.0	FINANCIAMIENTO PARA EL DESARROLLO	MONTO DE FINANCIAMIENTOS OTORGADOS	38,510,654.00	0.00	27,239,071.00	70.73%	5,152,621.34	60.54%

DEFINICION DEL INDICADOR:

LLEVAR UN REGISTRO Y CONTROL DEL MONTO COLOCADO A PROYECTOS PRODUCTIVOS, CON EL OBJETIVO DE MEDIR EL CUMPLIMIENTO DE LA META PLANTEADA, EN RELACION AL PRESUPUESTO ASIGNADO AL PROGRAMA

DESARROLLO DE MICROPROYECTOS PRODUCTIVOS DEL ESTADO DE SAN LUIS POTOSI

EVALUACION DE LA EJECUCION DEL PROGRAMA
A AGOSTO 2018

Nombre del indicador: MONTO COLOCADO

Objetivo del indicador: MEDIR EL MONTO DE AVANCE DE LA CANTIDAD COLOCADA AL MES CON BASE A LA META PLANTEADA DE COLOCACIÓN.

Variables que intervinieron:
 MONTO COLOCADO AL MES
 META DE MONTO DE COLOCACIÓN ANUAL

Unidad de Medida: MILLONES DE PESOS

Base de comparación: Monto acumulado al mes Vs. Meta anual planteada de colocación.

Interpretación del indicador: Muestra el avance del monto colocado al mes que se reporta con respecto a la colocación anual planteada en el programa.

MONTO COLOCADO (MDP)

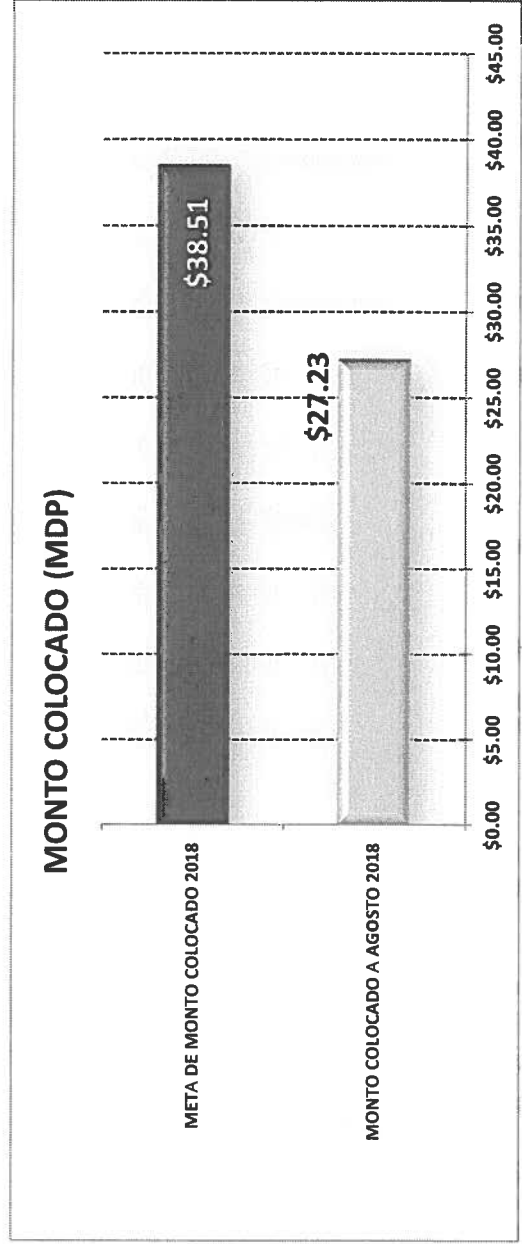
MONTO COLOCADO A
AGOSTO 2018

\$27.23

META DE MONTO
COLOCADO 2018

\$38.51

AVANCE DE
CUMPLIMIENTO DE LA
META
70.71%



DESARROLLO DE MICROPROYECTOS PRODUCTIVOS DEL ESTADO DE SAN LUIS POTOSI

**EVALUACION DE LA EJECUCION PRESUPUESTARIA
A AGOSTO 2018**

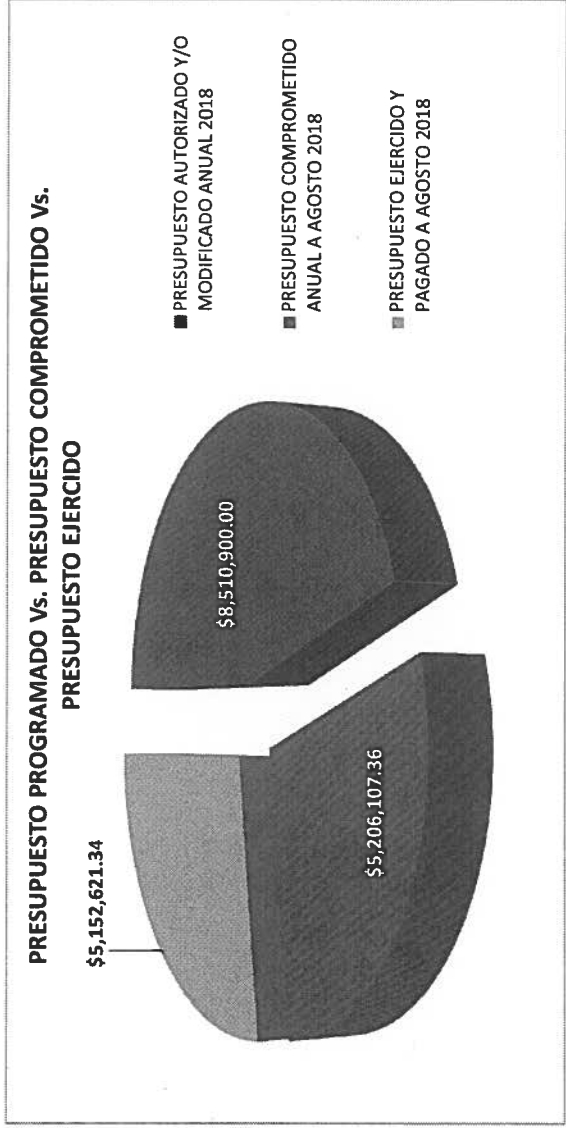
Nombre del Indicador: MONTO DEL PRESUPUESTO EJERCIDO AL MES CONTRA PRESUPUESTO PROGRAMADO
Objetivo del indicador: DETERMINAR EL MONTO DEL PRESUPUESTO QUE SE HA EJERCIDO EN COMPARACION CON EL PRESUPUESTO PROGRAMADO

Variables que intervinieron:	MONTO EJERCIDO DEL PRESUPUESTO AL MES MONTO DEL PRESUPUESTO ANUAL	Unidad de Medida: MILLONES DE PESOS
------------------------------	--	-------------------------------------

Base de comparación: Monto ejercido al mes Vs. Monto de presupuestado anual

Interpretación del indicador: Muestra el avance del ejercicio del presupuesto de manera acumulada.

	MONTO	PORCENTAJE DE AVANCE
PRESUPUESTO AUTORIZADO Y/O MODIFICADO ANUAL 2018	\$8,510,900.00	
PRESUPUESTO COMPROMETIDO ANUAL A AGOSTO 2018	\$5,206,107.36	
PRESUPUESTO EJERCIDO Y PAGADO A AGOSTO 2018	\$5,152,621.34	60.54%



DESARROLLO DE MICROPROYECTOS PRODUCTIVOS DEL ESTADO DE SAN LUIS POTOSÍ

EVALUACION DE LA EJECUCION PRESUPUESTARIA
A AGOSTO 2018

Nombre del Indicador: PROPORCION DEL EJERCICIO DE GASTO POR CAPITULO

Objetivo del indicador: DETERMINAR EL PORCENTAJE DE APLICACIÓN DEL GASTO POR CAPITULO





Variables que intervinieron:	TOTAL DEL PRESUPUESTO DE GASTO POR CAPITULO
	TOTAL DEL EJERCICIO DEL PRESUPUESTO POR CAPITULO AL MES

Unidad de Medida: MILLONES DE PESOS / PORCENTAJE

Base de comparación: Monto presupuestado por capítulo de gasto Vs. Monto ejercicio por capítulo de gasto

Interpretación del indicador: Muestra el avance del ejercicio de presupuesto por capítulo

	PRESUPUESTO EJERCIDO Y PAGADO A AGOSTO 2018		PRESUPUESTADO ANUAL AUTORIZADO Y/O MODIFICADO 2018		AVANCE DE APLICACIÓN
CAPITULO 2000	\$	121,794.01	\$	216,748.00	56.19%
CAPITULO 3000	\$	1,682,408.77	\$	3,271,152.00	51.43%
CAPITULO 4000	\$	3,340,600.00	\$	4,956,000.00	67.41%
CAPITULO 5000	\$	7,818.56	\$	67,000.00	11.67%
	\$	5,152,621.34	\$	8,510,900.00	60.54%



DESARROLLO DE MICROPROYECTOS PRODUCTIVOS DEL ESTADO DE SAN LUIS POTOSÍ

EVALUACION DE LA EJECUCION PRESUPUESTARIA
A AGOSTO 2018

Nombre del Indicador: MONTO DEL PRESUPUESTO EJERCIDO POR CLASIFICACION ECONOMICA

Objetivo del indicador: DETERMINAR EL MONTO DEL PRESUPUESTO QUE SE HA EJERCIDO AL MES QUE SE REPORTA POR EL TIPO DE GASTO

Variables que intervienen:
MONTO EJERCIDO DEL PRESUPUESTO POR GASTO DE CAPITAL Y
CORRIENTE
MONTO DEL PRESUPUESTO ANUAL POR GASTO DE CAPITAL Y CORRIENTE

Unidad de Medida: MILLONES DE PESOS

Base de comparación: Monto ejercido al mes

Interpretación del indicador: Muestra el avance del ejercicio del presupuesto de manera acumulada al mes que se reporta con base a la clasificación económica del gasto.

PRESUPUESTO EJERCIDO DE GASTO DE CAPITAL \$7,818.56
PRESUPUESTO EJERCIDO DE GASTO CORRIENTE \$5,144,802.78

