

## DESARROLLO DE MICROPROYECTOS PRODUCTIVOS DEL ESTADO DE SLP

## ESTADO DE ACTIVIDADES

DEL 01 DE ENERO AL 31 DE JULIO DEL 2018  
(Miles de pesos)

	2018	Jul-17
<b>INGRESOS</b>		
<b>PRODUCTOS</b>		
4150 PRODUCTOS TIPO CORRIENTE	392	332
<b>INGRESOS FINANCIEROS</b>		
4310 INGRESOS FINANCIEROS (INTERES)	5,501	5,074
4310 INGRESOS FINANCIEROS(RECUPERACION)	0	0
<b>TOTAL DE INGRESOS:</b>	<b>5,893</b>	<b>5,406</b>
<b>MENOS:</b>		
<b>EGRESOS</b>		
5120 MATERIALES Y SUMINISTROS	90	75
5130 SERVICIOS GENERALES	1,422	1,633
5210 TRANSFERENCIAS Y ASIGNACIONES	2,918	2,695
5590 OTROS GASTOS	137	146
<b>TOTAL</b>	<b>4,567</b>	<b>4,549</b>
<b>UTILIDAD O PÉRDIDA DE OPERACIÓN</b>	<b>1,326</b>	<b>858</b>
<b>MENOS:</b>		
5511 ESTIMACIONES	19	79
5513 DEPRECIACIONES	56	54
<b>RESULTADO DEL PERÍODO (AHORRO/DESAHORRO)</b>	<b>1,252</b>	<b>725</b>

  
LIC. HERMELINDO MONREAL PADILLA  
DIRECTOR GENERAL.

  
C.P. JOSEFINA VALDOVINOS SANCHEZ  
COINTEGRA, S.C.

Bajo protesta de decir verdad declaramos que los Estados Financieros y sus notas, son razonables, correctos y son responsabilidad del emisor.

SIFIDE

**DESARROLLO DE MICROPROYECTOS PRODUCTIVOS DEL ESTADO DE SLP  
ESTADO DE POSICION FINANCIERA**

**AL 31 DE JULIO DEL 2018  
(Miles de pesos)**

ACTIVO			PASIVO		
<b>ACTIVO CIRCULANTE</b>	<b>2018</b>	<b>jul-17</b>	<b>PASIVO CIRCULANTE</b>	<b>2018</b>	<b>jul-17</b>
<b>EFFECTIVO Y EQUIVALENTES</b>			<b>CUENTAS POR PAGAR A CORTO PLAZO</b>		
1112 BANCOS/ TESORERIA	244	556	2112 PROVEEDORES	27	30
<b>DERECHO A RECIBIR EFECTIVO O EQUIVALENTE</b>			2117 RETENCIONES Y CONTRIBUCIONES	4	0
1121 INVERSIONES FINANCIERAS	3,046	2,050	2119 OTROS CUENTAS POR PAGAR	453	400
1123 DEUDORES DIVERSOS CP	1,184	763	<b>TOTAL PASIVO CIRCULANTE</b>	<b>485</b>	<b>430</b>
1126 PRESTAMOS CP (CAP VENCIDO)	893	908			
1126 PRESTAMOS CP (INTERES VIGENT)	602	561	<b>PASIVO NO CIRCULANTE</b>		
1126 PRESTAMOS CP (INTERES VENCID)	334	316			
1131 DERECHO A RECIBIR BIENES O SEI	0	0	<b>DOCUMENTOS POR PAGAR A LARGO PLAZO</b>		
<b>ESTIMACIONES POR PERDIDA O DETERIORO DE ACTIVOS CIRCULANTES</b>			2229 DOCUMENTOS POR PAGAR	12,609	13,787
1161 ESTIMACIONES	-1,009	-1,693	<b>TOTAL PASIVO NO CIRCULANTE</b>	<b>12,609</b>	<b>13,787</b>
<b>BIENES INMUEBLES DERIVADOS DE EMBARGOS, DECOMISOS,</b>			<b>TOTAL PASIVO</b>	<b>13,094</b>	<b>14,217</b>
1194 INMUEBLES DERIVADOS DE EMBA	607	914			
<b>TOTAL ACTIVO CIRCULANTE:</b>	<b>5,901</b>	<b>4,375</b>	<b>HACIENDA PUBLICA</b>		
			3110 PATRIMONIO	40,678	40,678
<b>ACTIVO NO CIRCULANTE</b>			GOBIERNO DEL ESTADO	35,878	35,878
<b>DERECHO A RECIBIR EFECTIVO O EQUIVALENTE A LARGO PLAZO</b>			FONAES/ INAES	4,500	4,500
1222 DEUDORES DIVERSOS	1,500	1,500	MUNICIPIO DE RIOVERDE	300	300
1224 PRESTAMOS OTORGADOS (PROPI)	56,355	57,016	3220 RESULTADO DE EJ. ANTERIORES	9,097	7,697
<b>BIENES INMUEBLES, INFRAESTRUCTURA Y CONSTRUCCION EN PROCESO</b>			RESULTADOS DEL PERIODO( AHORRO/ DESAHC	1,252	725
1233 EDIFICIOS NO HABITACIONALES	719	719	<b>TOTAL HACIENDA PUBLICA</b>	<b>51,026</b>	<b>49,100</b>
<b>BIENES MUEBLES</b>					
1241 MOBILIARIO Y EQUIPO	699	669	<b>TOTAL PASIVO Y HACIENDA PUBLICA</b>	<b>64,120</b>	<b>63,317</b>
1251 SOFTWARE	59	59			
1252 MARCAS	2	2			
1254 LICENCIAS	17	17			
<b>DEPRECIACION, DETERIORO Y AMORTIZCION ACUMULADA DE BIENES</b>					
1261 DEPRECIACION BIENES INMUEBL	-464	-428			
1263 DEPRECIACION BIENES MUEBLES	-658	-600			
1265 AMORTIZACION BIENES INTANGI	-11	-11			
<b>TOTAL DE ACTIVO NO CIRCULANTE</b>	<b>58,219</b>	<b>58,942</b>			
<b>TOTAL DE ACTIVO</b>	<b>64,120</b>	<b>63,317</b>			

## CUENTAS DE ORDEN

VALORES Y BIENES RECIBIDOS EN GA	3
CREDITOS FONDO DE GARANTIA	4,455
CONTROL DE OTORGAMIENTO DE CRE	57,247
PRESUPUESTO DE EGRESOS AUTORIZ	8,511
PRESUPUESTO DE EGRESOS MODIFICADO	
PRESUPUESTO DE EGRESOS POR EJE	3,937
PRESUPUESTO DE EGRESOS POR COI	4,574
PRESUPUESTO DE EGRESOS DEVENG	4,574
PRESUPUESTO DE EGRESOS EJERCID	4,519
PRESUPUESTO DE EGRESOS PAGADO	4,519

NOTA: SE PRESENTA DESGLOSE DE LA CUENTA DE PATRIMONIO A SOLICITUD DEL GOBIERNO FEDERAL

LIC. HERMELINDO MONREAL PADILLA  
DIRECTOR GENERAL

C.P. JOSEFINA VALDOVINOS SANCHEZ  
COINTEGRA, S.C.

Bajo protesta de decir verdad declaramos que los Estados Financieros y sus notas, son razonables, correctos y son responsabilidad del emisor.

S I F I D E

**DESARROLLO DE MICROPROYECTOS PRODUCTIVOS DEL ESTADO DE SLP**  
**ESTADO DE VARIACION EN HACIENDA PUBLICA**  
**DEL 01 DE ENERO AL 31 DE JULIO DEL 2018**

Concepto	Hacienda pulica/ patrimonio contribuido	Hacienda Publica patrimonio Generados de Ejercicio anteriores	Hacienda Publica Patrimonio Generado del ejercicio	Exceso o insuficiencia en la actualizacion de la Hacienda Pub/ Patri	Total
<b>Patrimonio Neto Inicial Ajustado del Ejercicio</b>	40,677,945.00	-	-	-	40,677,945.00
Aportaciones	40,677,945.00				
Donaciones de Capital					
Actualización de la Hacienda Pública/Patrimonio					
<b>Hacienda Pública / Patrimonio Neto del Ejercicio</b>		7,697,409.00	724,571.00		8,421,980.00
Resultados del Ejercicio (Ahorro/Desahorro)			724,571.00		724,571.00
Resultados de Ejercicios Anteriores		7,697,409.00			7,697,409.00
Revalúos					
Reservas					
Rectificación de resultados de Ejercicio Anteriores					
<b>Exceso o insuficiencia en la Actualización de la Hacienda Pública/ Patrimonio Neto 2017</b>		-	-	-	
Resultado por Posición Monetaria					
Resultado por Tenencia de Activos no Monetarios					
<b>Hacienda pública/Patrimonio neto 2017</b>	40,677,945.00	7,697,409.00	724,571.00	-	49,099,925.00
<b>Cambios en la Hacienda Pública / Patrimonio Neto del Ejercicio 2018</b>					
Aportaciones					
Donaciones de Capital					
Actualización de la Hacienda Pública/Patrimonio					
<b>Variaciones de la Hacienda Pública / Patrimonio Neto del Ejercicio</b>		1,399,204.00	527,105.00		1,926,309.00
Resultados del Ejercicio (Ahorro/Desahorro)			527,105.00		527,105.00
Resultados de Ejercicios Anteriores		1,399,204.00			1,399,204.00
Revalúos					
Reservas					
Rectificaciones de Resultados de Ejercicios Anteriores					
<b>Cambios en el exceso o insuficiencia en la actualización de la Hacienda Pública / Patrimonio Neto 2018</b>					
Resultado por Posición Monetaria					
Resultado por Tenencia de Activos no Monetarios					
<b>Saldo Neto en la Hacienda Pública / Patrimonio 2018</b>	40,677,945.00	9,096,613.00	1,261,676.00	-	51,026,234.00

  
**LIC. HERMELINDO MONREAL PADILLA**  
**DIRECTOR GENERAL.**

  
**C.P. JOSEFINA VALDOVINOS SANCHEZ**  
**COINTEGRA, S.C.**

Bajo protesta de decir verdad declaramos que los Estados Financieros y sus notas, son razonables, correctos y son responsabilidad del emisor.

1

**DESARROLLO DE MICROPROYECTOS PRODUCTIVOS DEL ESTADO DE SLP**  
**ESTADO DE CAMBIOS EN LA POSICION FINANCIERA**  
**AL 31 DE JULIO DEL 2018**  
**(Miles de pesos)**

ACTIVO			PASIVO		
ACTIVO CIRCULANTE	ORIGEN	APLICACIÓN	PASIVO CIRCULANTE	ORIGEN	APLICACIÓN
<b>EFFECTIVO Y EQUIVALENTES</b>	311.00		<b>CUENTAS POR PAGAR A CORTO PLAZO</b>	54	
1112 BANCOS/TESORERIA			2112 PROVEEDORES		
<b>DERECHO A RECIBIR EFFECTIVO O EQUIVALENTE</b>		1,460	2117 RETENCIONES Y CONTRIBUCIONES		
1121 INVERSIONES FINANCIERAS			2119 OTROS CUENTAS POR PAGAR		
1123 DEUDORES DIVERSOS CP			<b>TOTAL PASIVO CIRCULANTE</b>	54	0
1126 PRESTAMOS CP (CAP VENCIDO)					
1126 PRESTAMOS CP (INTERES VIGENTE)			<b>PASIVO NO CIRCULANTE</b>		
1126 PRESTAMOS CP (INTERES VENCIDO)			<b>DOMICULOS POR PAGAR A LARGO PLAZO</b>		1178
1131 DERECHO A RECIBIR BIENES O SERVICIOS			2229 DOCUMENTOS POR PAGAR		
<b>ESTIMACIONES POR PERDIDA O DETERIORO DE ACTIVOS CIRC</b>		684	<b>TOTAL PASIVO NO CIRCULANTE</b>	0	1,178
1161 ESTIMACIONES			<b>TOTAL PASIVO</b>	54	1,178
<b>BIENES INMUEBLES DERIVADOS DE EMBA</b>	307				
1194 INMUEBLES DERIVADOS DE EMBARGOS,DECOMISOS			<b>HACIENDA PUBLICA</b>		
<b>TOTAL ACTIVO CIRCULANTE:</b>	618	2,144	3110 PATRIMONIO		
			GOBIERNO DEL ESTADO		
<b>ACTIVO NO CIRCULANTE</b>			FONAES/INAES		
<b>DERECHO A RECIBIR EFFECTIVO O EQUIVA</b>	661		MUNICIPIO DE RIOVERDE		1926
1222 DEUDORES DIVERSOS			3220 RESULTADO DE EJ. ANTERIORES		
1224 PRESTAMOS OTORGADOS (PROPIOS)			RESULTADOS DEL PERIODO( AHORRO/DESAHORRO)		
<b>BIENES INMUEBLES, INFRAESTRUCTURA Y CONSTRUCCION EN PROCESO</b>			<b>TOTAL HACIENDA PUBLICA</b>	1,926	0
1233 EDIFICIOS NO HABITACIONALES					
<b>BIENES MUEBLES</b>		30	<b>TOTAL PASIVO Y HACIENDA PUBLICA</b>	1,980	1,178
1241 MOBILIARIO Y EQUIPO					
1251 SOFTWARE			<b>TOTAL ORIGENES Y APLICACIONES</b>	3,352	3,352
1252 MARCAS					
1254 LICENCIAS					
<b>DEPRECIACION, DETERIORO Y AMORTIZ</b>	93				
1261 DEPRECIACION BIENES INMUEBLES					
1263 DEPRECIACION BIENES MUEBLES					
1265 AMORTIZACION BIENES INTANGIBLES					
<b>TOTAL DE ACTIVO NO CIRCULANTE</b>	754	31			
<b>TOTAL DE ACTIVO</b>	1,372	2,174			

  
**LIC. HERMELINDO MONREAL PADILLA**  
**DIRECTOR GENERAL**

  
**C.P. JOSEFINA VALDOVINOS SANCHEZ**  
**COINTEGRA, S.C.**

Bajo protesta de decir verdad declaramos que los Estados Financieros y sus notas, son razonables, correctos y son responsabilidad del emisor.

SIFIDE

DESARROLLO DE MICROPROYECTOS PRODUCTIVOS DEL ESTADO DESLP  
ESTADO DE FLUJO DE EFECTIVO  
DEL 01 DE ENERO AL 31 DE JULIO DEL 2018

Concepto	2018	2017	Concepto	2018	2017
<b>Flujos de Efectivo de las Actividades de Operación</b>			<b>Flujos de Efectivo de las Actividades de Inversión</b>		
<b>Origen</b>			<b>Origen</b>		
Impuestos	5,893,412	5,406,354	Bienes Inmuebles, Infraestructura y Construcciones en Proceso	3,421,135	4,542,633
Cuotas y Aportaciones de Seguridad Social			Bienes Muebles		
Contribuciones de mejoras			Otros Orígenes de Inversión	3,421,135	4,542,633
Derechos			<b>Aplicación</b>	<b>4,966,945</b>	<b>5,384,246</b>
Productos de Tipo Corriente			Bienes Inmuebles, Infraestructura y Construcciones en Proceso		
Aprovechamientos de Tipo Corriente	392,325	332,369	Bienes Muebles		
Ingresos por Venta de Bienes y Servicios	5,501,087	5,073,985	Otras Aplicaciones de Inversión	4,966,945	5,384,246
Ingresos no Comprendidos en las Fracciones de la Ley de Ingresos Causados en Ejercicios Fiscales Anteriores Pendientes de Liquidación o Pago			<b>Flujos Netos de Efectivo por Actividades de Inversión</b>	<b>1,545,810</b>	<b>841,613</b>
Participaciones y Aportaciones			<b>Flujo de Efectivo de las Actividades de Financiamiento</b>		
Transferencias, Asignaciones y Subsidios y Otras Ayudas			<b>Origen</b>		
Otros Orígenes de Operación			Endeudamiento Neto	-	
<b>Aplicación</b>			Interno	-	
Servicios Personales	4,641,736	4,681,783	Externo	-	
Materiales y Suministros	89,742	74,553	Otros Orígenes de Financiamiento	-	
Servicios Generales	1,422,460	1,632,939	<b>Aplicación</b>		
Transferencias Internas y Asignaciones al Sector Público	2,918,000	2,695,000	Servicios de la Deuda	-	
Transferencias al resto del Sector Público			Interno	-	
Subsidios y Subvenciones			Externo	-	
Ayudas Sociales			Otras Aplicaciones de Financiamiento	-	
Pensiones y Jubilaciones			<b>Flujos netos de Efectivo por Actividades de Financiamiento</b>		
Transferencias a Fideicomisos, Mandatos y Contratos Análogos			Incremento/Disminución Neto en el Efectivo y Equivalentes	294,134	117,042
Transferencias a la Seguridad Social			<b>Efectivo y Equivalentes al Efectivo al Inicio del Ejercicio</b>	<b>538,276.00</b>	<b>672,561.00</b>
Donativos			<b>Efectivo y Equivalentes al Efectivo al Final del Ejercicio</b>	<b>244,142.00</b>	<b>555,518.00</b>
Transferencias al Exterior					
Participaciones					
Aportaciones					
Convenios					
Otras Aplicaciones de Operación	211,534	279,291			
<b>Flujos de Efectivo de las Actividades de Operación</b>	<b>1,251,676</b>	<b>724,571</b>			

  
LIC. HERMELINDO MONREAL PADILLA  
DIRECTOR GENERAL

  
C.P. JOSEFINA VALDOVINOS SANCHEZ  
COINTEGRA, S.C.

Bajo protesta de decir verdad declaramos que los Estados Financieros y sus notas, son razonables, correctos y son responsabilidad del emisor.

ESTADO ANALÍTICO DEL ACTIVO DEL 01/01/2018 AL 31/07/2018 (Miles de Pesos)  
 DESARROLLO DE MICROPROYECTOS PRODUCTIVOS DEL EDO. DE S.L.P  
 AV. SALVADOR NAVA NO. 2992

Empresa :	ContabilMicro2014	SAN LUIS POTOSI, S.L.P.		Haber	R.F.C. : DMP 981218AT0	Saldo Actual	Flujo Periodo
	CONCEPTO DE LA CUENTA	Saldo Anterior	Debe				
	1112 Bancos/Tesorería	538	32955	33249		244	-294
	Efectivo y Equivalentes	538	32955	33249		244	-294
	1121 Inversiones financieras de corto plazo	2288	37849	37091		3046	758
	1123 Deudores diversos por cobrar a Corto Plazo	1008	304	128		1184	176
	1126 Préstamos otorgados a Corto Plazo	1825	6292	6289		1828	3
	Derechos a Recibir Efectivo o Equivalentes	5121	44445	43508		6058	937
	1161 Estimaciones para cuentas incobrables por Derechos	-1554	2645	2100		-1009	545
	Estimacion por Perdidas o Deterioro de Activos	-1554	2645	2100		-1009	545
	1193 Bienes derivados de embargos, decomisos, aseguram	21	0	0		21	0
	1194 Bienes InmMuebles derivados de embargos, decomis	587	0	0		587	0
	Otros Activos Circulantes	608	0	0		608	0
	ACTIVO CIRCULANTE	4713	80045	78857		5901	1188
	1222 Deudores diversos a Largo Plazo	1500	0	0		1500	0
	1224 Préstamos Otorgados a Largo Plazo	57935	23387	24968		56354	-1581
	Derechos a Recibir Efectivo o Equivalentes a	59435	23387	24968		57854	-1581
	1233 Edificios No Habitacionales	719	0	0		719	0
	Bienes Inmuebles, Infraestructura y	719	0	0		719	0
	1241 Mobiliario y Equipo de Administración	338	7	17		328	-10
	1242 EQUIPOS Y APARATOS AUDIOVISUALES	12	0	0		12	0
	1244 Equipo de Transporte	360	0	0		360	0
	Bienes Muebles	710	7	17		700	-10
	1251 Software	59	0	0		59	0
	1252 Patentes, Marcas y Derechos	2	0	0		2	0
	1254 Licencias	17	0	0		17	0
	Activos Intangibles	78	0	0		78	0
	1261 Depreciación Acumulada de Bienes Inmuebles	-443	0	21		-464	-21
	1263 Depreciación Acumulada de Bienes Muebles	-623	0	35		-658	-35
	1265 Amortización Acumulada de Activos Intangibles	-11	0	0		-11	0
	(Depreciaciones, Deterioro y Amortizaciones	-1077	0	56		-1133	-56
	ACTIVO NO CIRCULANTE	59865	23394	25041		58218	-1647
	TOTAL	64578	103439	103898		64119	-459

LIC. HERMELINDO MONREAL PADILLA  
 DIRECTOR GENERAL

C.P. JOSEFINA VALDOVINOS SANCHEZ  
 COINTEGRA, S.C.


Bajo protesta de decir verdad declaramos que los Estados Financieros y sus notas, son razonables, correctos y son responsabilidad del emisor.

ESTADO ANALÍTICO DEL PASIVO DEL 01/01/2018 AL 31/07/2018 (Miles de Pesos)  
 DESARROLLO DE MICROPROYECTOS PRODUCTIVOS DEL EDO. DE S.L.P  
 AV. SALVADOR NAVA NO. 2992  
 SAN LUIS POTOSI, S.L.P. R.F.C. : DMP 981218AT0

Empresa :

ContabilMicro2014

CONCEPTO DE LA CUENTA	Saldo Anterior		Haber	Saldo Actual	Flujo Periodo
	Debe	Haber			
2112 Proveedores por pagar a Corto Plazo	0	4531	4559	-28	-28
2117 Retenciones y Contribuciones por pagar a Corto Plazo	-3	20	21	-4	-1
2119 Otras Cuentas por pagar a Corto Plazo	-388	142	208	-454	-66
Cuentas por pagar a Corto Plazo	-391	4693	4788	-486	-95
	PASIVO CIRCULANTE		4788	-486	-95
2229 Otros Documentos por pagar a Largo Plazo	-14416	10649	8842	-12609	1807
Documentos por pagar a Largo Plazo	-14416	10649	8842	-12609	1807
	PASIVO NO CIRCULANTE		8842	-12609	1807
TOTAL	-14807	15342	13630	-13095	1712

  
**LIC. HERMELINDO MONREAL PADILLA**  
 DIRECTOR GENERAL

  
**C.P. JOSEFINA VALDOVINOS SANCHEZ**  
 COINTEGRA, S.C.

Bajo protesta de decir verdad declaramos que los Estados Financieros y sus notas, son razonables, correctos y son responsabilidad del emisor.

DESARROLLO DE MICROPROYECTOS PRODUCTIVOS DEL EDO. DE S.L.P  
 AV. SALVADOR NAVA NO. 2992  
 SAN LUIS POTOSI, S.L.P.

ESTADO ANALÍTICO DE INGRESO PRESUPUESTAL DEL 01/01/2018 AL 31/07/2018

Fuentes del Ingreso	Autorizado	Amplia/Redu	Modificado	Devengado	Recaudado	Diferencia	Avance
51 Productos de tipo corriente	512,293.00		512,293.00		387,925.11	- 124,367.89	75.72
73 Ingresos por venta de bienes y prestación de servicios de entidad.	8,738,470.00		8,738,470.00		4,992,814.76	- 3,745,655.24	57.14
<b>TOTALES</b>	<b>9,250,763.00</b>	<b>-</b>	<b>9,250,763.00</b>	<b>-</b>	<b>5,380,739.87</b>	<b>- 3,870,023.13</b>	<b>58.17</b>



LIC. HERMELINDO MONREAL PADILLA  
 DIRECTOR GENERAL



C.P. JOSEFINA VALDOVINOS SANCHEZ  
 COINTEGRA, S.C.



DESARROLLO DE MICROPROYECTOS PRODUCTIVOS DEL EMO DE SLP

Estado Análisis del Ejercicio del Presupuesto de Egresos

Clasificación Administrativa

Del 1 de Enero al 31 de Julio de 2018

Concepto	Egresos					Subterficio
	Aprobado	Ampliaciones/ (Reasignaciones)	Modificado	Devengado	Pagado	
	1	2	3=(1+2)	4	5	
FIDEICOMISO PARA EL DESARROLLO DE MICROPROYECTOS PRODUCTIVOS	8,510,900.00	0.00	8,510,900.00	4,573,678.53	4,519,067.49	3,937,221.47
<b>Total del Gasto</b>	<b>8,510,900.00</b>	<b>0.00</b>	<b>8,510,900.00</b>	<b>4,573,678.53</b>	<b>4,519,067.49</b>	<b>3,937,221.47</b>

  
**LIC. HERMELINDO MONREAL PADILLA**  
**DIRECTOR GENERAL.**

  
**C.P. JOSEFINA VALDOVINOS SANCHEZ**  
**COINTEGRA S.C.**

Bajo protesta de decir verdad declaramos que los Estados Financieros y sus notas, son razonables, correctos y son responsabilidad del emisor.

Gobierno (Federal/Estatal/Municipal) de San Luis Potosí  
 Estado Anual del Ejercicio del Presupuesto de Egresos  
 Clasificación Administrativa  
 Del 1 de Enero al 31 de Junio de 2016

Concepto	Egresos					Salvajismo
	Aprobado	Ampliaciones (Reducciones)	Modificado	Devengado	Pagado	
	1	2	3= (1+2)	4	5	
Poder Ejecutivo	8,510,900.00	0.00	8,510,900.00	4,573,678.53	4,519,067.49	3,937,221.47
Poder Legislativo						
Poder Judicial						
Órganos Autónomos						
<b>Total del Gasto</b>	<b>8,510,900.00</b>	<b>0.00</b>	<b>8,510,900.00</b>	<b>4,573,678.53</b>	<b>4,519,067.49</b>	<b>3,937,221.47</b>

  
**LIC. HERMELINDO MONREAL PADILLA**  
**DIRECTOR GENERAL.**

  
**C.P. JOSEFINA VALDOVINOS SANCHEZ**  
**COINTEGRA S.C.**

Bajo protesta de decir verdad declaramos que los Estados Financieros y sus notas, son razonables, correctos y son responsabilidad del emisor.


Secretaría Parastatal del Gobierno (Poder Judicial/Municipal) de San Luis Potosí

Estado Anual del Ejercicio del Presupuesto de Egresos

Clasificación Administrativa

Del 1 de Enero al 31 de Julio de 2018

Concepto	Egresos					Subterfallos
	Aprobado	Asignaciones (Reservaciones)	No (Ingresos)	Devengado	Pagado	
	1	2	3=(1+2)	4	5	
Entidades Paraestatales y Fideicomisos No Empresariales y No Financieros	8,510,900.00	0.00	8,510,900.00	4,573,678.53	4,519,067.49	3,937,221.47
Instituciones Públicas de la Seguridad Social						
Entidades Paraestatales Empresariales No Financieras con Participación Estatal Mayoritaria						
Fideicomisos Empresariales No Financieros con Participación Estatal Mayoritaria						
Entidades Paraestatales Empresariales Financieras Monetarias con Participación Estatal Mayoritaria						
Entidades Paraestatales Empresariales Financieras No Monetarias con Participación Estatal Mayoritaria						
Fideicomisos Financieros Públicos con Participación Estatal Mayoritaria						
<b>Total del Gasto</b>	<b>8,510,900.00</b>	<b>0.00</b>	<b>8,510,900.00</b>	<b>4,573,678.53</b>	<b>4,519,067.49</b>	<b>3,937,221.47</b>

  
**LIC. HERMELINDO MONREAL PADILLA**  
**DIRECTOR GENERAL.**

  
**C.P. JOSEFINA VALDOVINOS SANCHEZ**  
**COINTEGRA S.C.**

Bajo protesta de decir verdad declaramos que los Estados Financieros y sus notas, son razonables, correctos y son responsabilidad del emisor.

DESARROLLO DE MICROPROYECTOS PRODUCTIVOS DEL EDO. DE S.L.P  
 AV. SALVADOR NAVA NO. 2992  
 SAN LUIS POTOSI, S.L.P.  
 ESTADO ANALÍTICO DEL EJERCICIO DEL PRESUPUESTO DE EGRESOS  
 CLASIFICACION ADMINISTRATIVA  
 DEL 01/01/2018 AL 31/07/2018

CONCEPTO	Autorizado	Ampliación Reducción	Modificado	Disponible a Compró.	Comprometido	Devengado	Comrometi no deveng	Ejercido	Pagado	Subejercido	Ctas por Pagar	Avan
2.4.2.0 OTROS INTERMEDIARIOS FINANCIEROS, EXCEPTO SOCIEDADES DE SEGURO Y FONDO DE PENSIONES	8,510,900.00	0.00	8,510,900.00	3,937,221.47	4,573,678.53	4,573,678.53	0.00	4,519,067.49	4,519,067.49	3,937,221.47	54,611.04	53.1
<b>TOTALES</b>	<b>8,510,900.00</b>	<b>-</b>	<b>8,510,900.00</b>	<b>3,937,221.47</b>	<b>4,573,678.53</b>	<b>4,573,678.53</b>	<b>-</b>	<b>4,519,067.49</b>	<b>4,519,067.49</b>	<b>3,937,221.47</b>	<b>54,611.04</b>	<b>53.1</b>

  
**LIC. HERMELINDO MONREAL PADILLA.**  
**DIRECTOR GENERAL.**

  
**C.P. JOSEFINA VALDOVINOS SANCHEZ**  
**COINTEGRA, S.C.**

DESARROLLO DE MICROPROYECTOS PRODUCTIVOS DEL EDO DE SLP

Estado Analítico del Ejercicio del Presupuesto de Egresos

Clasificación Económica (por Tipo de Gasto)

Del 1 de Enero al 31 de Julio de 2019

Concepto	Egresos					Superávit
	Aprobado	Anulaciones (Restricciones)	Modificado	Devengado	Pagado	
	1	2	3=(1+2)	4	5	
Gasto Corriente	8,443,900.00	0.00	8,443,900.00	4,565,859.97	4,511,248.93	3,878,040.03
Gasto de Capital	67,000.00	0.00	67,000.00	7,818.56	7,818.56	59,181.44
Amortización de la Deuda y Disminución de Pasivos						
Pensiones y Jubilaciones						
Participaciones						
<b>Total del Gasto</b>	<b>8,510,900.00</b>	<b>0.00</b>	<b>8,510,900.00</b>	<b>4,573,678.53</b>	<b>4,519,067.49</b>	<b>3,937,221.47</b>

  
LIC. HERMELINDO MONREAL PADILLA

DIRECTOR GENERAL.

  
C.P. JOSEFINA VALDOVINOS SANCHEZ

COINTEGRA S.C.

Bajo protesta de decir verdad declaramos que los Estados Financieros y sus notas, son razonables, correctos y son responsabilidad del emisor.

DESARROLLO DE MICROPROYECTOS PRODUCTIVOS DEL EDO. DE S.L.P  
 AV. SALVADOR NAVA NO. 2992  
 SAN LUIS POTOSI, S.L.P.  
 ESTADO ANALÍTICO DEL EJERCICIO DEL PRESUPUESTO DE EGRESOS  
 CLASIFICACION ECONOMICA (POR TIPO DE GASTO)  
 DEL 01/01/2018 AL 31/07/2018

CONCEPTO	Autorizado	Ampliación Reducción	Modificado	Disponble a Compro.	Comprometido	Devengado	Comrometi no deveng	Ejercido	Pagado	Subejercicio	Ctas por Pagar	Avance
GASTO CORRIENTE	8,443,900.00	0.00	8,443,900.00	3,878,040.03	4,565,859.97	4,565,859.97	0.00	4,511,248.93	4,511,248.93	3,878,040.03	54,611.04	53
GASTO DE CAPITAL	67,000.00	0.00	67,000.00	59,181.44	7,818.56	7,818.56	0.00	7,818.56	7,818.56	59,181.44	0.00	0.00
<b>TOTALES</b>	<b>8,510,900.00</b>	<b>-</b>	<b>8,510,900.00</b>	<b>3,937,221.47</b>	<b>4,573,678.53</b>	<b>4,573,678.53</b>	<b>-</b>	<b>4,519,067.49</b>	<b>4,519,067.49</b>	<b>3,937,221.47</b>	<b>54,611.04</b>	<b>53.10</b>

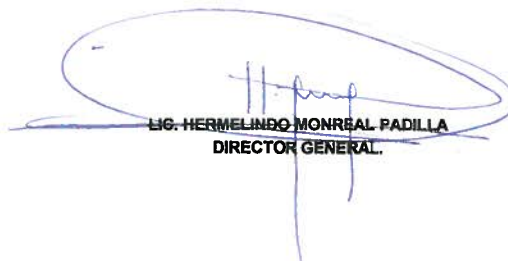
  
**LIC. HERMELINDO MONREAL PADILLA**  
**DIRECTOR GENERAL.**

  
**C.P. JOSEFINA VALDIVINOS SANCHEZ**  
**COINTEGRA, S.C.**

DESARROLLO DE MICROPROYECTOS PRODUCTIVOS DEL EDO. DE S.L.P  
 AV. SALVADOR NAVA NO. 2992  
 SAN LUIS POTOSI, S.L.P.  
 ESTADO ANALÍTICO DEL EJERCICIO DEL PRESUPUESTO DE EGRESOS  
 CLASIFICACION POR OBJETO DE DEL GASTO (CAPITULO Y CONCEPTO)  
 DEL 01/01/2018 AL 31/07/2018

CONCEPTO		Autorizado	Ampliación, Reduccion	Modificado	Disponible a Compro	Comprometido	Devengado	Compromet no Deveng	Ejercido	Pagado	Subejercido	Ctas por pagar	Avance
0	0 MATERIALES Y SUMINISTROS	216,748.00	-	216,748.00	113,968.52	102,779.48	102,779.48	-	102,779.48	102,779.48	113,968.52	-	47.4
0	0 SERVICIOS GENERALES	3,271,152.00	-	3,271,152.00	1,735,671.51	1,535,480.49	1,535,480.49	-	1,480,869.45	1,480,869.45	1,735,671.51	54,611.04	45.1
0	0 TRANSFERENCIAS ASIGNACIONES SUBSIDIOS Y OTRAS AYUDAS	4,956,000.00	-	4,956,000.00	2,028,400.00	2,927,600.00	2,927,600.00	-	2,927,600.00	2,927,600.00	2,028,400.00	-	59.1
0	0 BIENES MUEBLES INMUEBLES E INTANGIBLES	67,000.00	-	67,000.00	59,181.44	7,818.56	7,818.56	-	7,818.56	7,818.56	59,181.44	-	11.1
0	0 MATERIALES DE ADMINISTRACION EMISION DE DOCUMENTOS Y	53,600.00	-	53,600.00	27,480.57	26,119.43	26,119.43	-	26,119.43	26,119.43	27,480.57	-	48.1
0	0 ALIMENTOS Y UTENSILIOS	41,756.00	-	41,756.00	29,805.65	11,950.35	11,950.35	-	11,950.35	11,950.35	29,805.65	-	28.1
0	0 MATERIALES Y ARTICULOS DE CONSTRUCCION Y DE REPARACION	7,000.00	-	7,000.00	7,000.00	-	-	-	-	-	7,000.00	-	-
0	0 COMBUSTIBLES LUBRICANTES Y ADITIVOS	108,192.00	-	108,192.00	45,192.00	63,000.00	63,000.00	-	63,000.00	63,000.00	45,192.00	-	58.1
0	0 HERRAMIENTAS REFACCIONES Y ACCESORIOS MENORES	6,200.00	-	6,200.00	4,490.30	1,709.70	1,709.70	-	1,709.70	1,709.70	4,490.30	-	27.1
0	0 SERVICIOS BASICOS	68,600.00	5,800.00	74,400.00	40,248.00	34,152.00	34,152.00	-	34,152.00	34,152.00	40,248.00	-	45.1
0	0 SERVICIOS DE ARRENDAMIENTO	123,100.00	-	123,100.00	78,383.83	44,716.17	44,716.17	-	44,716.17	44,716.17	78,383.83	-	36.1
0	0 SERVICIOS PROFESIONALES CIENTIFICOS TECNICOS Y OTROS	1,231,790.00	5,800.00	1,225,990.00	640,093.12	585,896.88	585,896.88	-	558,636.88	558,636.88	640,093.12	27,260.00	45.1
0	0 SERVICIOS FINANCIEROS BANCARIOS Y COMERCIALES	1,320,901.00	-	1,320,901.00	564,786.92	756,114.08	756,114.08	-	728,763.04	728,763.04	564,786.92	27,351.04	55.1
0	0 SERVICIOS DE INSTALACION REPARACION MANTENIMIENTO Y	68,001.00	-	68,001.00	43,117.57	24,883.43	24,883.43	-	24,883.43	24,883.43	43,117.57	-	36.1
0	0 SERVICIOS DE COMUNICACION SOCIAL Y PUBLICIDAD	155,694.00	-	155,694.00	82,509.02	73,184.98	73,184.98	-	73,184.98	73,184.98	82,509.02	-	47.1
0	0 SERVICIOS DE TRASLADO	276,116.00	-	276,116.00	263,055.55	13,060.45	13,060.45	-	13,060.45	13,060.45	263,055.55	-	4.1
0	0 SERVICIOS OFICIALES	12,000.00	-	12,000.00	11,569.50	430.50	430.50	-	430.50	430.50	11,569.50	-	3.1
0	0 OTROS SERVICIOS GENERALES	14,950.00	-	14,950.00	11,908.00	3,042.00	3,042.00	-	3,042.00	3,042.00	11,908.00	-	20.1
0	0 TRANSFERENCIAS INTERNAS Y ASIGNACIONES AL SECTOR	4,956,000.00	-	4,956,000.00	2,028,400.00	2,927,600.00	2,927,600.00	-	2,927,600.00	2,927,600.00	2,028,400.00	-	59.1
0	0 MOBILIARIO Y EQUIPO DE ADMINISTRACION	32,000.00	3,840.92	28,159.08	24,181.44	3,977.64	3,977.64	-	3,977.64	3,977.64	24,181.44	-	14.1
0	0 MOBILIARIO Y EQUIPO EDUCACIONAL Y RECREATIVO	5,000.00	-	5,000.00	5,000.00	-	-	-	-	-	5,000.00	-	-
0	0 MAQUINARIA OTROS EQUIPOS Y HERRAMIENTAS	-	3,840.92	3,840.92	-	3,840.92	3,840.92	-	3,840.92	3,840.92	-	-	10.1
0	0 ACTIVOS INTANGIBLES	30,000.00	-	30,000.00	30,000.00	-	-	-	-	-	30,000.00	-	-
110	2111 MATERIALES UTILES Y EQUIPOS MENORES DE OFICINA	46,000.00	1,531.20	44,468.80	23,157.58	21,311.22	21,311.22	-	21,311.22	21,311.22	23,157.58	-	47.1
140	2141 MATERIALES UTILES Y EQ MENORES DE TECNOLOGIAS DE LA INF Y	-	1,531.20	1,531.20	-	1,531.20	1,531.20	-	1,531.20	1,531.20	-	-	10.1
150	2151 MATERIAL IMPRESO E INFORMACION DIGITAL	1,600.00	-	1,600.00	105.00	1,495.00	1,495.00	-	1,495.00	1,495.00	105.00	-	93.1
160	2161 MATERIAL DE LIMPIEZA	6,000.00	-	6,000.00	4,217.99	1,782.01	1,782.01	-	1,782.01	1,782.01	4,217.99	-	29.1
210	2211 ALIMENTACION EN OFICINAS O LUGARES DE TRABAJO	24,200.00	-	24,200.00	12,249.65	11,950.35	11,950.35	-	11,950.35	11,950.35	12,249.65	-	49.1
210	2212 ALIMENTACION EN EVENTOS OFICIALES	8,778.00	-	8,778.00	8,778.00	-	-	-	-	-	8,778.00	-	-
210	2213 ALIMENTACION EN PROGRAMAS DE CAPACITACION Y	8,778.00	-	8,778.00	8,778.00	-	-	-	-	-	8,778.00	-	-
460	2461 MATERIAL ELECTRICO Y ELECTRONICO	7,000.00	-	7,000.00	7,000.00	-	-	-	-	-	7,000.00	-	-
610	2611 COMBUSTIBLES LUBRICANTES Y ADITIVOS	108,192.00	-	108,192.00	45,192.00	63,000.00	63,000.00	-	63,000.00	63,000.00	45,192.00	-	58.1
930	2931 REFACCIONES Y ACCESORIOS MENORES DE MOBILIARIO Y EQUIPO	2,200.00	-	2,200.00	2,200.00	-	-	-	-	-	2,200.00	-	-
960	2961 REFACCIONES Y ACCESORIOS MENORES DE EQUIPO DE	4,000.00	-	4,000.00	2,290.30	1,709.70	1,709.70	-	1,709.70	1,709.70	2,290.30	-	42.1
140	3141 TELEFONIA TRADICIONAL	-	-	-	-	-	-	-	-	-	-	-	-
150	3151 TELEFONIA CELULAR	38,400.00	-	38,400.00	17,408.00	20,992.00	20,992.00	-	20,992.00	20,992.00	17,408.00	-	54.1
170	3171 SERVICIOS DE ACCESO DE INTERNET REDES Y PROCESAMIENTO DE	-	5,800.00	5,800.00	-	5,800.00	5,800.00	-	5,800.00	5,800.00	-	-	10.1
180	3182 SERVICIOS POSTALES	30,200.00	-	30,200.00	22,840.00	7,360.00	7,360.00	-	7,360.00	7,360.00	22,840.00	-	24.1
210	3211 ARRENDAMIENTO DE TERRENOS	59,100.00	-	59,100.00	30,209.43	28,890.57	28,890.57	-	28,890.57	28,890.57	30,209.43	-	48.1
220	3221 ARRENDAMIENTO DE EDIFICIOS	13,000.00	-	13,000.00	5,770.00	7,230.00	7,230.00	-	7,230.00	7,230.00	5,770.00	-	55.1
230	3231 ARRENDAMIENTO DE MOBILIARIO Y EQUIPO DE ADMINISTRACION	-	-	-	-	-	-	-	-	-	-	-	-
270	3271 ARRENDAMIENTO DE ACTIVOS INTANGIBLES	46,000.00	-	46,000.00	37,404.40	8,595.60	8,595.60	-	8,595.60	8,595.60	37,404.40	-	18.1
290	3291 OTROS ARRENDAMIENTOS	5,000.00	-	5,000.00	5,000.00	-	-	-	-	-	5,000.00	-	-
310	3311 SERVICIOS LEGALES DE CONTABILIDAD AUDITORIA Y	428,891.00	-	428,891.00	148,635.00	280,256.00	280,256.00	-	252,996.00	252,996.00	148,635.00	27,260.00	58.1

1330	3331	SERVICIOS DE CONSULTORIA ADMINISTRATIVA PROCESOS Y	-	-	-	-	-	-	-	-	-	-	-
1330	3332	SERVICIOS EN TECNOLOGIAS DE LA INFORMACION	644,899.00	- 5,800.00	639,099.00	395,773.32	243,325.68	243,325.68	-	243,325.68	243,325.68	395,773.32	-
1340	3341	SERVICIOS DE CAPACITACION	28,000.00	-	28,000.00	28,000.00	-	-	-	-	-	28,000.00	-
1360	3361	SERVICIOS DE APOYO ADMINISTRATIVO FOTOCOPIADO E	22,000.00	-	22,000.00	12,836.00	9,164.00	9,164.00	-	9,164.00	9,164.00	12,836.00	-
1380	3381	SERVICIOS DE VIGILANCIA	108,000.00	-	108,000.00	54,848.80	53,151.20	53,151.20	-	53,151.20	53,151.20	54,848.80	-
1410	3411	SERVICIOS FINANCIEROS Y BANCARIOS	1,230,752.00	-	1,230,752.00	501,884.45	728,867.55	728,867.55	-	701,516.51	701,516.51	501,884.45	27,351.04
1420	3421	SERVICIOS DE COBRANZA INVESTIGACION CREDITICIA Y SIMILAR	73,956.00	-	73,956.00	50,999.37	22,956.63	22,956.63	-	22,956.63	22,956.63	50,999.37	-
1450	3451	SEGURO DE BIENES PATRIMONIALES	16,193.00	-	16,193.00	11,903.10	4,289.90	4,289.90	-	4,289.90	4,289.90	11,903.10	-
1510	3511	CONSERVACION Y MANTENIMIENTO MENOR DE INMUEBLES	12,000.00	-	12,000.00	12,000.00	-	-	-	-	-	12,000.00	-
1520	3521	INSTALACION REPARACION Y MANTENIMIENTO DE MOBILIARIO Y	10,000.00	-	10,000.00	10,000.00	-	-	-	-	-	10,000.00	-
1550	3551	REPARACION Y MANTENIMIENTO DE EQUIPO DE TRANSPORTE	46,001.00	-	46,001.00	21,117.57	24,883.43	24,883.43	-	24,883.43	24,883.43	21,117.57	-
1590	3591	SERVICIOS DE JARDINERIA Y FUMIGACION	-	-	-	-	-	-	-	-	-	-	-
1610	3611	DIFUSION POR RADIO TELEVISION Y OTROS MEDIOS DE MENSAJES	101,388.00	- 18,792.00	82,596.00	57,366.00	25,230.00	25,230.00	-	25,230.00	25,230.00	57,366.00	-
1610	3613	SERVICIOS DE IMPRESION Y REPRODUCCION	22,176.00	-	22,176.00	12,095.02	10,080.98	10,080.98	-	10,080.98	10,080.98	12,095.02	-
1620	3621	DIFUSION POR RADIO TELEVISION Y OTROS MEDIOS DE MENSAJE	19,950.00	3,596.00	23,546.00	14,788.00	8,758.00	8,758.00	-	8,758.00	8,758.00	14,788.00	-
1630	3631	SERVICIOS DE CREATIVIDAD PREPRODUCCION Y PRODUCCION DE	12,180.00	16,936.00	29,116.00	-	29,116.00	29,116.00	-	29,116.00	29,116.00	-	-
1710	3711	PASAJES AREOS	-	-	-	-	-	-	-	-	-	-	-
1720	3721	PASAJES TERRESTRES	-	-	-	-	-	-	-	-	-	-	-
1750	3751	VIATICOS EN EL PAIS	137,365.00	-	137,365.00	132,370.98	4,994.02	4,994.02	-	4,994.02	4,994.02	132,370.98	-
1750	3752	GASTO DE TRASLADOS EN COMISIONES OFICIALES	137,365.00	-	137,365.00	129,478.57	7,886.43	7,886.43	-	7,886.43	7,886.43	129,478.57	-
1790	3791	OTROS SERVICIOS DE TRASLADO Y HOSPEDAJE	1,386.00	-	1,386.00	1,206.00	180.00	180.00	-	180.00	180.00	1,206.00	-
1850	3851	GASTOS DE REPRESENTACION	12,000.00	-	12,000.00	11,569.50	430.50	430.50	-	430.50	430.50	11,569.50	-
1920	3923	TENENCIA Y CANJE DE PLACAS	4,950.00	-	4,950.00	1,908.00	3,042.00	3,042.00	-	3,042.00	3,042.00	1,908.00	-
1960	3961	OTROS GASTOS POR RESPONSABILIDADES	10,000.00	-	10,000.00	10,000.00	-	-	-	-	-	10,000.00	-
1180	4181	TRANSFERENCIAS INTERNAS OTORGADAS A INSTITUCIONES	4,956,000.00	-	4,956,000.00	2,028,400.00	2,927,600.00	2,927,600.00	-	2,927,600.00	2,927,600.00	2,028,400.00	-
1110	5111	MUEBLES DE OFICINA Y ESTANTERIA	8,000.00	- 3,840.92	4,159.08	4,159.08	-	-	-	-	-	4,159.08	-
1150	5151	EQUIPO DE COMPUTO Y DE TECNOLOGIAS DE LA INFORMACION	24,000.00	-	24,000.00	20,022.36	3,977.64	3,977.64	-	3,977.64	3,977.64	20,022.36	-
1230	5231	CAMARAS FOTOGRAFICAS Y DE VIDEO	5,000.00	-	5,000.00	5,000.00	-	-	-	-	-	5,000.00	-
1650	5651	EQUIPO DE COMUNICACION Y TELECOMUNICACION	-	- 3,840.92	3,840.92	-	3,840.92	3,840.92	-	3,840.92	3,840.92	-	-
1970	5971	LICENCIAS INFORMATICAS E INTELECTUALES	30,000.00	-	30,000.00	30,000.00	-	-	-	-	-	30,000.00	-
			8,510,900.00	-	8,510,900.00	3,937,221.47	4,573,678.53	4,573,678.53	-	4,519,067.49	4,519,067.49	3,937,221.47	54,611.04
													53.1

  
**LIC. HERMELINDO MONREAL PADILLA**  
**DIRECTOR GENERAL.**

  
**C.P. JOSEFINA VALDOVINOS SANCHEZ**  
**COINTEGRA, S.C.**



**COMPLETOS DE INFORMACIONES FINANCIERAS**  
**Estado Financiero del Gobierno del Principado de Asturias**  
**Balance al 31 de Diciembre de 2019**

Cuentas	Gastos					Ingresos
	Presupuesto	Presupuesto Modificado	Realizado	Compromiso	Final	
	1	2	3	4	5	6
<b>Gobierno</b>						
Legislación						
Justicia						
Coordinación de la Política de Gobierno						
Relaciones Exteriores						
Asuntos Financieros y Hacendarios						
Seguridad Nacional						
Asuntos de Orden Público y de Seguridad Interior						
Otros Servicios Generales						
<b>Desarrollo Social</b>						
Protección Ambiental						
Vivienda y Servicios a la Comunidad						
Salud						
Recreación, Cultura y Otras Manifestaciones Sociales						
Educación						
Protección Social						
Otros Asuntos Sociales						
<b>Desarrollo Económico</b>						
Asuntos Económicos, Comerciales y Laborales en General	8.510.900,00	0,00	8.510.900,00	18.830.232,22	18.892.294,11	-10.116.332,22
Agropecuaria, Silvicultura, Pesca y Caza						
Combustibles y Energía						
Minería, Manufacturas y Construcción						
Transporte						
Comunicaciones						
Turismo						
Ciencia, Tecnología e Innovación						
Otros Industrias y Asuntos Económicos						
<b>Otras no Clasificadas en Funciones Anteriores</b>						
Transacciones de la Deuda Pública / Costo Financiero de la Deuda						
Transferencias, Participaciones y Aportaciones entre Diferentes Niveles y Ordenes de Gobierno						
Saneariento del Sistema Financiero						
Adeudos de Ejercicios Fiscales Anteriores						
<b>Total del Gasto</b>	<b>8.510.900,00</b>	<b>0,00</b>	<b>8.510.900,00</b>	<b>4.573.878,83</b>	<b>4.519.067,49</b>	<b>3.937.221,47</b>

  
**LIC. HERMELINDO MONREAL PADILLA**  
**DIRECTOR GENERAL.**

  
**C.P. JOSEFINA VALDOVINOS SANCHEZ**  
**COINTEGRA S.C.**

Bajo protesta de decir verdad declaramos que los Estados Financieros y sus notas, son razonables, correctos y son responsabilidad del emisor.

DESARROLLO DE MICROPROYECTOS PRODUCTIVOS DEL EDO. DE S.L.P  
 AV. SALVADOR NAVA NO. 2992  
 SAN LUIS POTOSI, S.L.P.  
 ESTADO ANALÍTICO DEL EJERCICIO DEL PRESUPUESTO DE EGRESOS  
 CLASIFICACION FUNCIONAL (FINALIDAD FUNCION)  
 DEL 01/01/2018 AL 31/07/2018

CONCEPTO	Autorizado	Ampliación Reducción	Modificado	Disponible a Compro.	Comprometido	Devengado	Comrometi no deveng	Ejercido	Pagado	Subejercicio	Ctas por Pagar	Avance
DESARROLLO ECONOMICO	8,510,900.00	0.00	8,510,900.00	3,937,221.47	4,573,678.53	4,573,678.53	0.00	4,519,067.49	4,519,067.49	3,937,221.47	54,611.04	53.10%
ASUNTOS ECONOMICOS Y COMERC COMERCIALES EN GENERAL	-	-	-	-	-	-	-	-	-	-	-	-
	8,510,900.00	0.00	8,510,900.00	3,937,221.47	4,573,678.53	4,573,678.53	0.00	4,519,067.49	4,519,067.49	3,937,221.47	54,611.04	53.10%
<b>TOTALES</b>	<b>8,510,900.00</b>	<b>-</b>	<b>8,510,900.00</b>	<b>3,937,221.47</b>	<b>4,573,678.53</b>	<b>4,573,678.53</b>	<b>-</b>	<b>4,519,067.49</b>	<b>4,519,067.49</b>	<b>3,937,221.47</b>	<b>54,611.04</b>	<b>53.10%</b>

  
 LIC. HERMELINDO MONREAL PADILLA  
 DIRECTOR GENERAL.

  
 C.P. JOSEFINA VALDOVINOS SANCHEZ  
 COINTEGRA, S.C.

DESARROLLO DE MICROPROYECTOS PRODUCTIVOS DEL EDO. DE S.L.P  
 AV. SALVADOR NAVA NO. 2992  
 SAN LUIS POTOSI, S.L.P.  
 ESTADO ANALÍTICO DEL EJERCICIO DEL PRESUPUESTO DE EGRESOS  
 UNIDAD RESPONSABLE  
 DEL 01/01/2018 AL 31/07/2018

CONCEPTO	Autorizado	Ampliación Reducción	Modificado	Disponible a Compro.	Comprometido	Devengado	Comrometi no deveng	Ejercido	Pagado	Subejercicio	Ctas por Pagar	Avance
0535 DESARROLLO DE MICROPROYE	8,510,900.00	0.00	8,510,900.00	3,937,221.47	4,573,678.53	4,573,678.53	0.00	4,519,067.49	4,519,067.49	3,937,221.47	54,611.04	53.10%
<b>TOTALES</b>	<b>8,510,900.00</b>	<b>-</b>	<b>8,510,900.00</b>	<b>3,937,221.47</b>	<b>4,573,678.53</b>	<b>4,573,678.53</b>	<b>-</b>	<b>4,519,067.49</b>	<b>4,519,067.49</b>	<b>3,937,221.47</b>	<b>54,611.04</b>	<b>53.10%</b>



LIC. HERMELINDO MONREAL PADILLA  
 DIRECTOR GENERAL.



C.P. JOSEFINA VALDOVINOS SANCHEZ  
 COINTEGRA, S.C.

DESARROLLO DE MICROPROYECTOS PRODUCTIVOS DEL EDO. DE S.L.P  
 AV. SALVADOR NAVA NO. 2992  
 SAN LUIS POTOSI, S.L.P.  
 ESTADO ANALÍTICO DEL EJERCICIO DEL PRESUPUESTO DE EGRESOS  
 DISTRIBUCION GEOGRAFICA  
 DEL 01/01/2018 AL 31/07/2018

CONCEPTO	Autorizado	Ampliación Reducción	Modificado	Disponible a Compro.	Comprometido	Devengado	Comrometi no deveng	Ejercido	Pagado	Subejercicio	Ctas por Pagar	Avan
SAN LUIS POTOSI	8,510,900.00	0.00	8,510,900.00	3,937,221.47	4,573,678.53	4,573,678.53	0.00	4,519,067.49	4,519,067.49	3,937,221.47	54,611.04	53.10
<b>TOTALES</b>	<b>8,510,900.00</b>	<b>-</b>	<b>8,510,900.00</b>	<b>3,937,221.47</b>	<b>4,573,678.53</b>	<b>4,573,678.53</b>	<b>-</b>	<b>4,519,067.49</b>	<b>4,519,067.49</b>	<b>3,937,221.47</b>	<b>54,611.04</b>	<b>53.10</b>

  
 LIC. HERMELINDO MONREAL PADILLA  
 DIRECTOR GENERAL.

  
 C.P. JOSEFINA VALDOVINOS SANCHEZ  
 COINTEGRA, S.C.

DESARROLLO DE MICROPROYECTOS PRODUCTIVOS DEL ESTADO DE SAN LUIS POTOSÍ

Gasto por Categoría Programática

ESTADO ANALÍTICO DEL EJERCICIO DEL PRESUPUESTO DE EGRESOS

DEL 01/01/2018 AL 31/07/2018

Concepto	Egresos					Subejercicio 6 = (3 - 4)
	Aprobado	Ampliaciones/ (Reducciones)	Modificado	Devengado	Pagado	
	1	2	3 = (1 + 2)	4	5	
Programas						
Subsidios: Sector Social y Privado o Entidades Federativas y Municipios						
Sujetos a Reglas de Operación						
Otros Subsidios						
Desempeño de las Funciones						
Prestación de Servicios Públicos						
Provisión de Bienes Públicos						
Planeación, seguimiento y evaluación de políticas públicas						
Promoción y fomento	8,510,900.00	0.00	8,510,900.00	4,573,678.53	4,519,067.49	3,937,221.47
Regulación y supervisión						
Funciones de las Fuerzas Armadas (Únicamente Gobierno Federal)						
Específicos						
Proyectos de inversión						
Administrativos y de Apoyo						
Apoyo al proceso presupuestario y para mejorar la eficiencia institucional						
Apoyo a la función pública y al mejoramiento de la gestión						
Operaciones ajenas						
Compromisos						
Obligaciones de cumplimiento de resolución jurisdiccional						
Desastres Naturales						
Obligaciones						
Pensiones y jubilaciones						
Aportaciones a la seguridad social						
Aportaciones a fondos de estabilización						
Aportaciones a fondos de inversión y reestructura de pensiones						
Programas de Gasto Federalizado (Gobierno Federal)						
Gasto Federalizado						
Participaciones a entidades federativas y municipios						
Costo financiero, deuda o apoyos a deudores y ahorradores de la banca						
Adeudos de ejercicios fiscales anteriores						
<b>Total del Gasto</b>	<b>8,510,900.00</b>	<b>0.00</b>	<b>8,510,900.00</b>	<b>4,573,678.53</b>	<b>4,519,067.49</b>	<b>3,937,221.47</b>

LIC. HERMELINDO MONREAL PADILLA  
DIRECTOR GENERAL.

C.P. JOSEFINA VALDOVINOS SANCHEZ  
COINTEGRA, S.C.

DESARROLLO DE MICROPROYECTOS PRODUCTIVOS DEL EDO. DE S.L.P  
 AV. SALVADOR NAVA NO. 2992  
 SAN LUIS POTOSI, S.L.P.  
 ESTADO ANALÍTICO DEL EJERCICIO DEL PRESUPUESTO DE EGRESOS  
 CAPITULO DE GASTO  
 DEL 01/01/2018 AL 31/07/2018

CONCEPTO	Autorizado	Ampliación Reducción	Modificado	Disponible a Compro.	Comprometido	Devengado	Comrometi no deveng	Ejercido	Pagado	Subejercicio	Ctas por Pagar	Avan
00 0 0 0 MATERIALES Y SUMINISTROS	216,748.00	-	216,748.00	113,968.52	102,779.48	102,779.48	-	102,779.48	102,779.48	113,968.52	-	47.4
00 0 0 0 SERVICIOS GENERALES	3,271,152.00	-	3,271,152.00	1,735,671.51	1,535,480.49	1,535,480.49	-	1,480,869.45	1,480,869.45	1,735,671.51	54,611.04	45.2
00 0 0 0 TRANSFERENCIAS, ASIGNACIONES, SUBS	4,956,000.00	-	4,956,000.00	2,028,400.00	2,927,600.00	2,927,600.00	-	2,927,600.00	2,927,600.00	2,028,400.00	-	59.0
00 0 0 0 BIENES MUEBLES, INMUEBLES E INTANC	67,000.00	-	67,000.00	59,181.44	7,818.56	7,818.56	-	7,818.56	7,818.56	59,181.44	-	11.6
<b>TOTALES</b>	<b>8,510,900.00</b>	<b>0.00</b>	<b>8,510,900.00</b>	<b>3,937,221.47</b>	<b>4,573,678.53</b>	<b>4,573,678.53</b>	<b>0.00</b>	<b>4,519,067.49</b>	<b>4,519,067.49</b>	<b>3,937,221.47</b>	<b>54,611.04</b>	<b>53.1</b>



LIC. HERMELINDO MONREAL PADILLA  
 DIRECTOR GENERAL.



C.P. JOSEFINA VALDOVINOS SANCHEZ  
 COINTEGRA, S.C.

DESARROLLO DE MICROPROYECTOS PRODUCTIVOS DEL EDO. DE S.L.P  
 AV. SALVADOR NAVA NO. 2992  
 SAN LUIS POTOSI, S.L.P.  
 INFORMACIÓN DEL GASTO POR CATEGORÍA PROGRAMÁTICA  
 A JULIO 2018

CLAVE PROGRAMÁTICA		CONCEPTO	METAS		VALUACIÓN MODIFICADA	AVANCE PROGRAMÁTICO		AVANCE FINANCIERO	
PP	CA		INDICADOR	CANTIDAD		CANTIDAD	%	PAGADO	%
F	2.2.4.2.0	FINANCIAMIENTO PARA EL DESARROLLO	MONTO DE FINANCIAMIENTOS OTORGADOS	38,510,654.00	0.00	23,719,675.00	61.59%	4,519,067.49	53.10%

DEFINICION DEL INDICADOR: LLEVAR UN REGISTRO Y CONTROL DEL MONTO COLOCADO A PROYECTOS PRODUCTIVOS, CON EL OBJETIVO DE MEDIR EL CUMPLIMIENTO DE LA META PLANTEADA, EN RELACION AL PRESUPUESTO ASIGNADO AL PROGRAMA

**DESARROLLO DE MICROPROYECTOS PRODUCTIVOS DEL ESTADO DE SAN LUIS POTOSI**

**EVALUACION DE LA EJECUCION DEL PROGRAMA  
A JULIO 2018**

**Nombre del Indicador:** MONTO COLOCADO

**Objetivo del indicador:** MEDIR EL MONTO DE AVANCE DE LA CANTIDAD COLOCADA AL MES CON BASE A LA META PLANTEADA DE COLOCACIÓN.

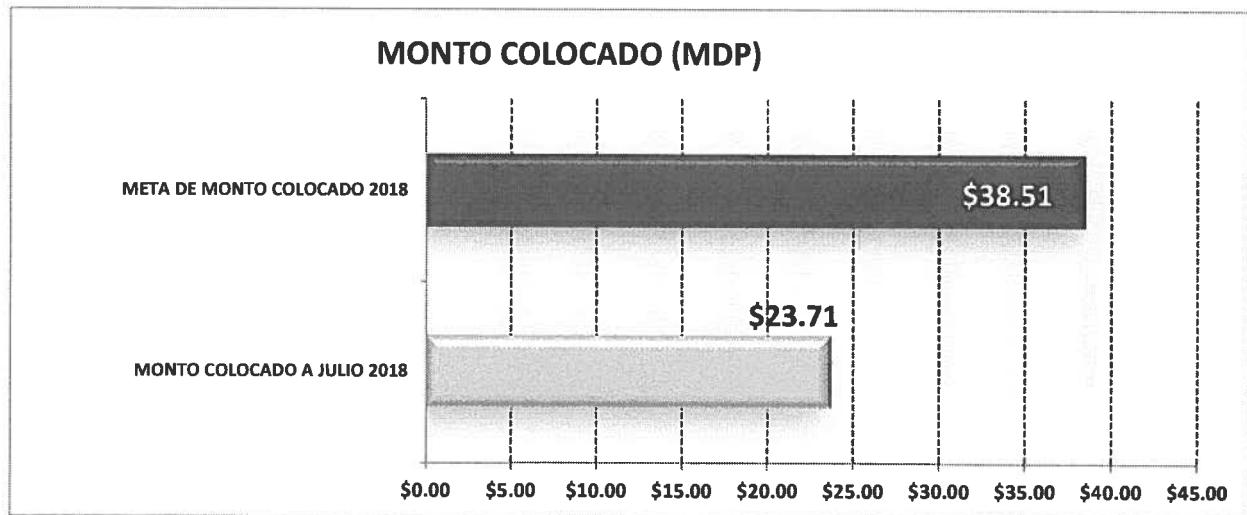
Variables que intervinieron:	MONTO COLOCADO AL MES
	META DE MONTO DE COLOCACIÓN ANUAL

Unidad de Medida:	MILLONES DE PESOS
-------------------	-------------------

**Base de comparación:** Monto acumulado al mes Vs. Meta anual planteada de colocación.

**Interpretación del indicador:** Muestra el avance del monto colocado al mes que se reporta con respecto a la colocacion anual planteada en el programa.

	MONTO COLOCADO (MDP)	AVANCE DE CUMPLIMIENTO DE LA META
MONTO COLOCADO A JULIO 2018	\$23.71	
META DE MONTO COLOCADO 2018	\$38.51	61.57%





**DESARROLLO DE MICROPROYECTOS PRODUCTIVOS DEL ESTADO DE SAN LUIS POTOSI**

**EVALUACION DE LA EJECUCION PRESUPUESTARIA  
A JULIO 2018**

**Nombre del indicador:** MONTO DEL PRESUPUESTO EJERCIDO AL MES CONTRA PRESUPUESTO PROGRAMADO

**Objetivo del indicador:** DETERMINAR EL MONTO DEL PRESUPUESTO QUE SE HA EJERCIDO EN COMPARACION CON EL PRESUPUESTO PROGRAMADO

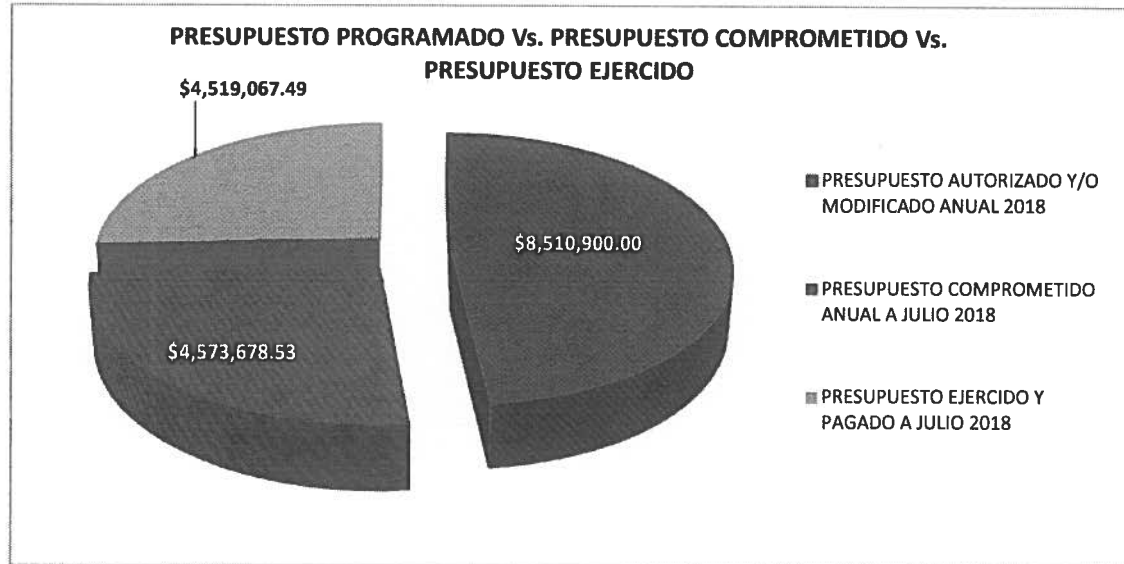
Variables que intervinieron:	MONTO EJERCIDO DEL PRESUPUESTO AL MES
	MONTO DEL PRESUPUESTO ANUAL

Unidad de Medida: MILLONES DE PESOS

**Base de comparación:** Monto ejercido al mes Vs. Monto de presupuestado anual

**Interpretación del indicador:** Muestra el avance del ejercicio del presupuesto de manera acumulada.

		PORCENTAJE DE AVANCE
PRESUPUESTO AUTORIZADO Y/O MODIFICADO ANUAL 2018	\$8,510,900.00	
PRESUPUESTO COMPROMETIDO ANUAL A JULIO 2018	\$4,573,678.53	
PRESUPUESTO EJERCIDO Y PAGADO A JULIO 2018	\$4,519,067.49	53.10%



DESARROLLO DE MICROPROYECTOS PRODUCTIVOS DEL ESTADO DE SAN LUIS POTOSI

EVALUACION DE LA EJECUCION PRESUPUESTARIA  
A JULIO 2018

Nombre del Indicador: PROPORCION DEL EJERCICIO DE GASTO POR CAPITULO

Objetivo del indicador: DETERMINAR EL PORCENTAJE DE APLICACIÓN DEL GASTO POR CAPITULO

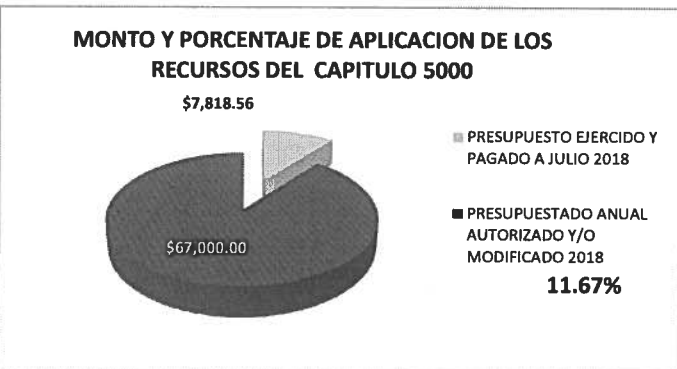
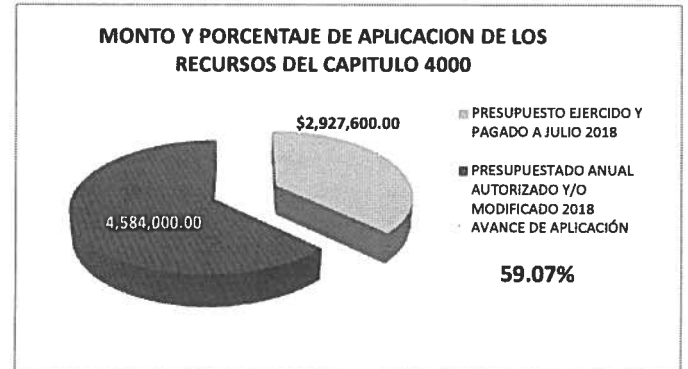
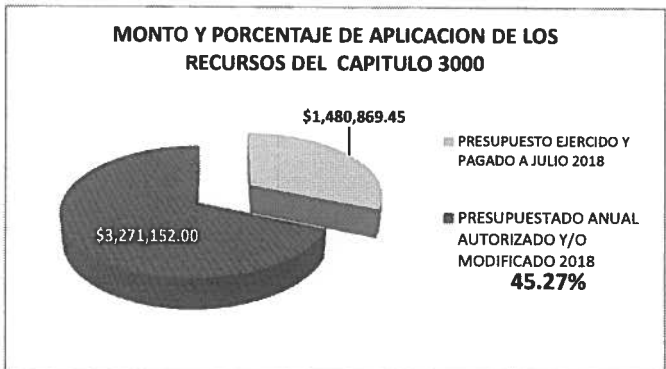
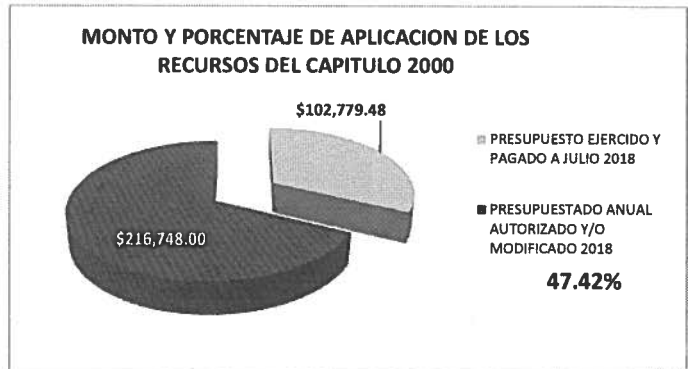
Variables que intervinieron:	TOTAL DEL PRESUPUESTO DE GASTO POR CAPITULO
	TOTAL DEL EJERCICIO DEL PRESUPUESTO POR CAPITULO AL MES

Unidad de Medida: MILLONES DE PESOS / PORCENTAJE

Base de comparación: Monto presupuestado por capitulo de gasto Vs. Monto ejercicio por capitulo de gasto

Interpretación del indicador: Muestra el avance del ejercicio de presupuesto por capitulo

	PRESUPUESTO EJERCIDO Y PAGADO A JULIO 2018	PRESUPUESTADO ANUAL AUTORIZADO Y/O MODIFICADO 2018	AVANCE DE APLICACIÓN
CAPITULO 2000	\$ 102,779.48	\$ 216,748.00	47.42%
CAPITULO 3000	\$ 1,480,869.45	\$ 3,271,152.00	45.27%
CAPITULO 4000	\$ 2,927,600.00	\$ 4,956,000.00	59.07%
CAPITULO 5000	\$ 7,818.56	\$ 67,000.00	11.67%
	\$ 4,519,067.49	\$ 8,510,900.00	53.10%



**DESARROLLO DE MICROPROYECTOS PRODUCTIVOS DEL ESTADO DE SAN LUIS POTOSI**

**EVALUACION DE LA EJECUCION PRESUPUESTARIA  
A JULIO 2018**

**Nombre del Indicador:** MONTO DEL PRESUPUESTO EJERCIDO POR CLASIFICACION ECONOMICA

**Objetivo del indicador:** DETERMINAR EL MONTO DEL PRESUPUESTO QUE SE HA EJERCIDO AL MES QUE SE REPORTA POR EL TIPO DE GASTO

**Variables que intervinieron:** MONTO EJERCIDO DEL PRESUPUESTO POR GASTO DE CAPITAL Y CORRIENTE  
MONTO DEL PRESUPUESTO ANUAL POR GASTO DE CAPITAL Y CORRIENTE

**Unidad de Medida:** MILLONES DE PESOS

**Base de comparación:** Monto ejercido al mes

**Interpretación del indicador:** Muestra el avance del ejercicio del presupuesto de manera acumulada al mes que se reporta con base a la clasificacion economica del gasto.

PRESUPUESTO EJERCIDO DE GASTO DE CAPITAL \$7,818.56  
PRESUPUESTO EJERCIDO DE GASTO CORRIENTE \$4,511,248.93

