

**DESARROLLO DE MICROPROYECTOS PRODUCTIVOS DEL ESTADO DE SLP  
ESTADO DE POSICION FINANCIERA**

**AL 30 DE JUNIO DEL 2018  
(Miles de pesos)**


ACTIVO			PASIVO		
	2018	jun-17		2018	jun-17
<b>ACTIVO CIRCULANTE</b>			<b>PASIVO CIRCULANTE</b>		
<b>EFFECTIVO Y EQUIVALENTES</b>			<b>CUENTAS POR PAGAR A CORTO PLAZO</b>		
1112 BANCOS/TESORERIA	574	369	2112 PROVEEDORES	27	29
<b>DERECHO A RECIBIR EFFECTIVO O EQUIVALENTE</b>			2117 RETENCIONES Y CONTRIBUCIONES		
1121 INVERSIONES FINANCIERAS	2,761	4,028	2119 OTROS CUENTAS POR PAGAR	451	391
1123 DEUDORES DIVERSOS CP	1,164	762	<b>TOTAL PASIVO CIRCULANTE</b>	<b>482</b>	<b>423</b>
1126 PRESTAMOS CP (CAP VENCIDO)	836	828	<b>PASIVO NO CIRCULANTE</b>		
1126 PRESTAMOS CP (INTERES VIGENT)	606	522	<b>DOMCUMENTOS POR PAGAR A LARGO PLAZO</b>		
1126 PRESTAMOS CP (INTERES VENCID)	310	292	2229 DOCUMENTOS POR PAGAR	12,385	13,686
1131 DERECHO A RECIBIR BIENES O SEI	0	0	<b>TOTAL PASIVO NO CIRCULANTE</b>	<b>12,385</b>	<b>13,686</b>
<b>ESTIMACIONES POR PERDIDA O DETERIORO DE ACTIVOS CIRCULANTES</b>			<b>TOTAL PASIVO</b>		
1161 ESTIMACIONES	-959	-1,589		<b>12,867</b>	<b>14,108</b>
<b>BIENES INMUEBLES DERIVADOS DE EMBARGOS, DECOMISOS,</b>			<b>HACIENDA PUBLICA</b>		
1194 INMUEBLES DERIVADOS DE EMBA	607	914	3110 PATRIMONIO	40,878	40,678
<b>TOTAL ACTIVO CIRCULANTE:</b>			GOBIERNO DEL ESTADO		
	<b>5,900</b>	<b>6,125</b>		<b>35,878</b>	<b>35,878</b>
<b>ACTIVO NO CIRCULANTE</b>			FONAES/INAES		
<b>DERECHO A RECIBIR EFFECTIVO O EQUIVALENTE A LARGO PLAZO</b>			MUNICIPIO DE RIOVERDE		
1222 DEUDORES DIVERSOS	1,500	1,500	3220 RESULTADO DE EJ. ANTERIORES	9,097	7,697
1224 PRESTAMOS OTORGADOS (PROPI)	56,008	55,053	RESULTADOS DEL PERIODO( AHORRO/DESAHC	1,138	635
<b>BIENES INMUEBLES, INFRAESTRUCTURA Y CONSTRUCCION EN PROCESO</b>			<b>TOTAL HACIENDA PUBLICA</b>		
1233 EDIFICIOS NO HABITACIONALES	719	719		<b>50,913</b>	<b>49,010</b>
<b>BIENES MUEBLES</b>			<b>TOTAL PASIVO Y HACIENDA PUBLICA</b>		
1241 MOBILIARIO Y EQUIPO	699	669		<b>63,780</b>	<b>63,119</b>
1251 SOFTWARE	59	59	<b>CUENTAS DE ORDEN</b>		
1252 MARCAS	2	2	<b>VALORES Y BIENES RECIBIDOS EN GA</b>		
1254 LICENCIAS	17	17		<b>3</b>	
<b>DEPRECIACION, DETERIORO Y AMORTIZACION ACUMULADA DE BIENES</b>			<b>CREDITOS FONDO DE GARANTIA</b>		
1261 DEPRECIACION BIENES INMUEBL	-461	-422		<b>4,424</b>	
1263 DEPRECIACION BIENES MUEBLES	-653	-592	<b>CONTROL DE OTORGAMIENTO DE CRE</b>		
1265 AMORTIZACION BIENES INTANGI	-11	-11		<b>58,844</b>	
<b>TOTAL DE ACTIVO NO CIRCULANTE</b>	<b>57,880</b>	<b>56,994</b>	<b>PRESUPUESTO DE EGRESOS AUTORIZ</b>		
				<b>8,511</b>	
<b>TOTAL DE ACTIVO</b>			<b>PRESUPUESTO DE EGRESOS MODIFICADO</b>		
	<b>63,780</b>	<b>63,119</b>		<b>4,620</b>	
			<b>PRESUPUESTO DE EGRESOS POR EJE</b>		
				<b>3,890</b>	
			<b>PRESUPUESTO DE EGRESOS POR COI</b>		
				<b>3,890</b>	
			<b>PRESUPUESTO DE EGRESOS DEVENG</b>		
				<b>3,839</b>	
			<b>PRESUPUESTO DE EGRESOS EJERCID</b>		
				<b>3,839</b>	
			<b>PRESUPUESTO DE EGRESOS PAGADO</b>		
				<b>3,839</b>	

**CUENTAS DE ORDEN**

VALORES Y BIENES RECIBIDOS EN GA	3
CREDITOS FONDO DE GARANTIA	4,424
CONTROL DE OTORGAMIENTO DE CRE	58,844
PRESUPUESTO DE EGRESOS AUTORIZ	8,511
PRESUPUESTO DE EGRESOS MODIFICADO	
PRESUPUESTO DE EGRESOS POR EJE	4,620
PRESUPUESTO DE EGRESOS POR COI	3,890
PRESUPUESTO DE EGRESOS DEVENG	3,890
PRESUPUESTO DE EGRESOS EJERCID	3,839
PRESUPUESTO DE EGRESOS PAGADO	3,839

**NOTA: SE PRESENTA DESGLOSE DE LA CUENTA DE PATRIMONIO A SOLICITUD DEL GOBIERNO FEDERAL**

  
LIC. HERMELINDO MONREAL PADILLA  
DIRECTOR GENERAL

  
C.P. JOSEFINA VALDOVINOS SANCHEZ  
COINTEGRA, S.C.

Bajo protesta de decir verdad declaramos que los Estados Financieros y sus notas, son razonables, correctos y son responsabilidad del emisor.

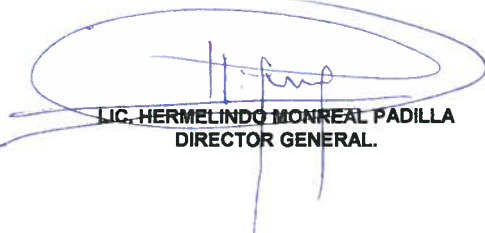
**S I F I D E**

## DESARROLLO DE MICROPROYECTOS PRODUCTIVOS DEL ESTADO DE SLP

## ESTADO DE ACTIVIDADES

DEL 01 DE ENERO AL 30 DE JUNIO DEL 2018  
(Miles de pesos)

	2018	jun-17
<b>INGRESOS</b>		
<b>PRODUCTOS</b>		
4150 PRODUCTOS TIPO CORRIENTE	330	260
<b>INGRESOS FINANCIEROS</b>		
4310 INGRESOS FINANCIEROS (INTERES)	4,678	4,337
4310 INGRESOS FINANCIEROS(RECUPERACION)	0	0
<b>TOTAL DE INGRESOS:</b>	<b>5,008</b>	<b>4,597</b>
<b>MENOS:</b>		
<b>EGRESOS</b>		
5120 MATERIALES Y SUMINISTROS	79	64
5130 SERVICIOS GENERALES	1,229	1,442
5210 TRANSFERENCIAS Y ASIGNACIONES	2,455	2,310
5590 OTROS GASTOS	121	132
<b>TOTAL</b>	<b>3,884</b>	<b>3,948</b>
<b>UTILIDAD O PERDIDA DE OPERACION</b>	<b>1,124</b>	<b>649</b>
<b>MENOS:</b>		
5511 ESTIMACIONES	-62	-32
5513 DEPRECIACIONES	48	46
<b>RESULTADO DEL PERIODO (AHORRO/DESAHORRO)</b>	<b>1,138</b>	<b>635</b>

  
LIC. HERMELINDO MONREAL PADILLA  
DIRECTOR GENERAL.

  
C.P. JOSEFINA VALDOVINOS SANCHEZ  
COINTEGRA, S.C.

Bajo protesta de decir verdad declaramos que los Estados Financieros y sus notas, son razonables, correctos y son responsabilidad del emisor.

SIFIDE

**DESARROLLO DE MICROPROYECTOS PRODUCTIVOS DEL ESTADO DE SLP**  
**ESTADO DE CAMBIOS EN LA POSICION FINANCIERA**  
**AL 30 DE JUNIO DEL 2018**  
**(Miles de pesos)**

ACTIVO			PASIVO		
	ORIGEN	APLICACIÓN		ORIGEN	APLICACIÓN
<b>ACTIVO CIRCULANTE</b>			<b>PASIVO CIRCULANTE</b>		
<b>EFFECTIVO Y EQUIVALENTES</b>		208	<b>CUENTAS POR PAGAR A CORTO PLAZO</b>	60	
1112 BANCOS/TESORERIA			2112 PROVEEDORES		
<b>DERECHO A RECIBIR EFECTIVO O EQUIVALENTES</b>	754		2117 RETENCIONES Y CONTRIBUCIONES		
1121 INVERSIONES FINANCIERAS			2119 OTROS CUENTAS POR PAGAR		
1123 DEUDORES DIVERSOS CP					
1126 PRESTAMOS CP (CAP VENCIDO)			<b>TOTAL PASIVO CIRCULANTE</b>	60	0
1126 PRESTAMOS CP (INTERES VIGENTE)					
1126 PRESTAMOS CP (INTERES VENCIDO)			<b>PASIVO NO CIRCULANTE</b>		
1131 DERECHO A RECIBIR BIENES O SERVICIOS			<b>DOCUMENTOS POR PAGAR A LARGO PLAZO</b>		1300
<b>ESTIMACIONES POR PERDIDA O DETERIORO DE ACTIVOS CIRCULANTES</b>		630	2229 DOCUMENTOS POR PAGAR		
1161 ESTIMACIONES					
<b>BIENES INMUEBLES DERIVADOS DE EMBARGOS, DECOMISOS</b>	307		<b>TOTAL PASIVO NO CIRCULANTE</b>	0	1,300
1194 INMUEBLES DERIVADOS DE EMBARGOS, DECOMISOS			<b>TOTAL PASIVO</b>	60	1,300
			<b>HACIENDA PUBLICA</b>		
<b>TOTAL ACTIVO CIRCULANTE:</b>	1,061	836	3110 PATRIMONIO		
			GOBIERNO DEL ESTADO		
			FONAES/INAES		
			MUNICIPIO DE RIOVERDE	1903	
			3220 RESULTADO DE EJ. ANTERIORES		
			RESULTADOS DEL PERIODO( AHORRO/DESAHORRO)		
<b>ACTIVO NO CIRCULANTE</b>			<b>TOTAL HACIENDA PUBLICA</b>	1,903	0
<b>DERECHO A RECIBIR EFECTIVO O EQUIVALENTE A LARGO PLAZO</b>		958			
1222 DEUDORES DIVERSOS			<b>TOTAL PASIVO Y HACIENDA PUBLICA</b>	1,963	1,300
1224 PRESTAMOS OTORGADOS (PROPIOS)					
<b>BIENES INMUEBLES, INFRAESTRUCTURA Y CONSTRUCCION EN PROCESO</b>			<b>TOTAL ORIGENES Y APLICACIONES</b>	3,124	3,124
1233 EDIFICIOS NO HABITACIONALES					
<b>BIENES MUEBLES</b>		30			
1241 MOBILIARIO Y EQUIPO					
1251 SOFTWARE					
1252 MARCAS					
1254 LICENCIAS					
<b>DEPRECIACION, DETERIORO Y AMORTIZACION</b>	100				
1261 DEPRECIACION BIENES INMUEBLES					
1263 DEPRECIACION BIENES MUEBLES					
1265 AMORTIZACION BIENES INTANGIBLES					
<b>TOTAL DE ACTIVO NO CIRCULANTE</b>	100	988			
<b>TOTAL DE ACTIVO</b>	1,161	1,824			

  
**LIC. HERMELINDO MONREAL PADILLA**  
**DIRECTOR GENERAL.**

  
**C.P. JOSEFINA VALDOVINOS SANCHEZ**  
**COINTEGRA, S.C.**

Bajo protesta de decir verdad declaramos que los Estados Financieros y sus notas, son razonables, correctos y son responsabilidad del emisor.

**S I F I D E**

**DESARROLLO DE MICROPROYECTOS PRODUCTIVOS DEL ESTADO DE SLP**  
**ESTADO DE VARIACION EN HACIENDA PUBLICA**  
**DEL 01 DE ENERO AL 30 DE JUNIO DEL 2018**

Concepto	Hacienda publica/ patrimonio contribuido	Hacienda Publica patrimonio Generados de Ejercicio anteriores	Hacienda Publica Patrimonio Generado del ejercicio	Exceso o insuficiencia en la actualizacion de la Hacienda Pub/ Patri	Total
<b>Patrimonio Neto inicial Ajustado del Ejercicio</b>	40,677,945.00	-	-	-	40,677,945.00
Aportaciones	40,677,945.00				-
Donaciones de Capital					
Actualización de la Hacienda Pública/Patrimonio					
<b>Hacienda Pública / Patrimonio Neto del Ejercicio</b>		7,697,409.00	635,008.00		8,332,417.00
Resultados del Ejercicio (Ahorro/Desahorro)			635,008.00		635,008.00
Resultados de Ejercicios Anteriores		7,697,409.00			7,697,409.00
Revalúos					-
Reservas					
Rectificación de resultados de Ejercicio Anteriores					
<b>Exceso o insuficiencia en la Actualización de la Hacienda Pública/ Patrimonio Neto 2017</b>		-	-		-
Resultado por Posición Monetaria					
Resultado por Tenencia de Activos no Monetarios					
<b>Hacienda pública/Patrimonio neto 2017</b>	40,677,945.00	7,697,409.00	635,008.00	-	49,010,362.00
<b>Cambios en la Hacienda Pública / Patrimonio Neto del Ejercicio 2018</b>					
Aportaciones	-				
Donaciones de Capital					
Actualización de la Hacienda Pública/Patrimonio					
<b>Variaciones de la Hacienda Pública / Patrimonio Neto del Ejercicio</b>		1,399,204.00	503,424.00		1,902,628.00
Resultados del Ejercicio (Ahorro/Desahorro)			503,424.00		503,424.00
Resultados de Ejercicios Anteriores		1,399,204.00			1,399,204.00
Revalúos					-
Reservas					
Rectificaciones de Resultados de Ejercicios Anteriores					
<b>Cambios en el exceso o insuficiencia en la actualización de la Hacienda Pública / Patrimonio Neto 2018</b>					
Resultado por Posición Monetaria					
Resultado por Tenencia de Activos no Monetarios					
<b>Saldo Neto en la Hacienda Pública / Patrimonio 2018</b>	40,677,945.00	9,096,613.00	1,138,432.00	-	50,912,990.00

  
**LIC. HERMELINDO MONREAL PADILLA**  
**DIRECTOR GENERAL**

  
**C.P. JOSEFINA VALDOVINOS SANCHEZ**  
**COINTEGRA, S.C.**

Bajo protesta de decir verdad declaramos que los Estados Financieros y sus notas, son razonables, correctos y son responsabilidad del emisor.

DESARROLLO DE MICROPROYECTOS PRODUCTIVOS DEL ESTADO DESLP  
ESTADO DE FLUJO DE EFECTIVO  
DEL 01 DE ENERO AL 30 DE JUNIO DEL 2018

Concepto	2018	2017	Concepto	2018	2017
<b>Flujos de Efectivo de las Actividades de Operación</b>			<b>Flujos de Efectivo de las Actividades de Inversión</b>		
<b>Origen</b>			<b>Origen</b>		
Impuestos	5,007,984	4,596,813	Bienes Inmuebles, Infraestructura y Construcciones en Proceso	3,131,995	2,963,151
Cuotas y Aportaciones de Seguridad Social			Bienes Muebles		
Contribuciones de mejoras			Otros Orígenes de Inversión	3,131,995	2,963,151
Derechos			<b>Aplicación</b>	<b>4,234,423</b>	<b>3,902,084</b>
Productos de Tipo Corriente			Bienes Inmuebles, Infraestructura y Construcciones en Proceso		
Aprovechamientos de Tipo Corriente	329,617	259,811	Bienes Muebles		
Ingresos por Venta de Bienes y Servicios	4,678,367	4,337,002	Otras Aplicaciones de Inversión	4,234,423	3,902,084
Ingresos no Comprendidos en las Fracciones de la Ley de Ingresos Causados en Ejercicios Fiscales Anteriores Pendientes de Liquidación o Pago			<b>Flujos Netos de Efectivo por Actividades de Inversión</b>	<b>- 1,102,428</b>	<b>- 938,933</b>
Participaciones y Aportaciones			<b>Flujo de Efectivo de las Actividades de Financiamiento</b>		
Transferencias, Asignaciones y Subsidios y Otras Ayudas			<b>Origen</b>		
Otros Orígenes de Operación			Endeudamiento Neto	-	-
<b>Aplicación</b>			Interno	-	-
Servicios Personales	3,869,552	3,961,805	Externo	-	-
Materiales y Suministros	78,641	83,549	Otros Orígenes de Financiamiento	-	-
Servicios Generales	1,229,416	1,441,994	<b>Aplicación</b>		
Transferencias Internas y Asignaciones al Sector Público	2,455,000	2,310,000	Servicios de la Deuda	-	-
Transferencias al resto del Sector Público			Interno	-	-
Subsidios y Subvenciones			Externo	-	-
Ayudas Sociales			Otras Aplicaciones de Financiamiento	-	-
Pensiones y Jubilaciones			<b>Flujos netos de Efectivo por Actividades de Financiamiento</b>		
Transferencias a Fideicomisos, Mandatos y Contratos Análogos			Incremento/Disminución Neto en el Efectivo y Equivalentes	36,004	303,925
Transferencias a la Seguridad Social			<b>Efectivo y Equivalentes al Efectivo al Inicio del Ejercicio</b>	<b>538,276.00</b>	<b>672,561.00</b>
Donativos			<b>Efectivo y Equivalentes al Efectivo al Final del Ejercicio</b>	<b>574,280.00</b>	<b>368,636.00</b>
Transferencias al Exterior					
Participaciones					
Aportaciones					
Convenios					
Otras Aplicaciones de Operación	106,495	146,262			
<b>Flujos de Efectivo de las Actividades de Operación</b>	<b>1,138,432</b>	<b>635,008</b>			

  
**LIC. HERMELINDO MONREAL PADILLA**  
**DIRECTOR GENERAL**

  
**C.P. JOSEFINA VALDOVINOS SANCHEZ**  
**COINTEGRA, S.C.**

Bajo protesta de decir verdad declaramos que los Estados Financieros y sus notas, son razonables, correctos y son responsabilidad del emisor.

ESTADO ANALÍTICO DEL ACTIVO DEL 01/01/2018 AL 30/06/2018 (Miles de Pesos)  
 DESARROLLO DE MICROPROYECTOS PRODUCTIVOS DEL EDO. DE S.L.P  
 AV. SALVADOR NAVA NO. 2992  
 SAN LUIS POTOSÍ, S.L.P.

Empresa	ContabilMicro2014	Saldo Anterior		Haber	R.F.C.: DMP 981218AT0	
CONCEPTO DE LA CUENTA		Debe	Haber		Saldo Actual	Flujo Periodo
1112	Bancos/Tesorería	538	28258	28222	574	36
	Efectivo y Equivalentes	538	28258	28222	574	36
1211	Inversiones financieras de corto plazo	2288	32434	31961	2761	473
1213	Deudores diversos por cobrar a Corto Plazo	1008	259	103	1164	156
1216	Préstamos otorgados a Corto Plazo	1825	5366	5439	1752	-73
	Derechos a Recibir Efectivo o Equivalentes	5121	38059	37503	5677	556
1161	Estimaciones para cuentas incobrables por Derechos	-1554	2495	1900	-959	595
	Estimacion por Perdidas o Deterioro de Activos	-1554	2495	1900	-959	595
1193	Bienes derivados de embargos, decomisos, asegurarr	21	0	0	21	0
1194	Bienes InmMuebles derivados de embargos, decomis	587	0	0	587	0
	Otros Activos Circulantes	608	0	0	608	0
	ACTIVO CIRCULANTE	4713	68812	67625	5900	1187
1222	Deudores diversos a Largo Plazo	1500	0	0	1500	0
1224	Préstamos Otorgados a Largo Plazo	57935	19356	21283	56008	-1927
	Derechos a Recibir Efectivo o Equivalentes a	59435	19356	21283	57508	-1927
1233	Edificios No Habitacionales	719	0	0	719	0
	Bienes Inmuebles, Infraestructura y	719	0	0	719	0
1241	Mobiliario y Equipo de Administración	338	7	17	328	-10
1242	EQUIPOS Y APARATOS AUDIOVISUALES	12	0	0	12	0
1244	Equipo de Transporte	360	0	0	360	0
	Bienes Muebles	710	7	17	700	-10
1251	Software	59	0	0	59	0
1252	Patentes, Marcas y Derechos	2	0	0	2	0
1254	Licencias	17	0	0	17	0
	Activos Intangibles	78	0	0	78	0
1261	Depreciación Acumulada de Bienes Inmuebles	-443	0	18	-461	-18
1263	Depreciación Acumulada de Bienes Muebles	-623	0	30	-653	-30
1265	Amortización Acumulada de Activos Intangibles	-11	0	0	-11	0
	(Depreciaciones, Deterioro y Amortizaciones	-1077	0	48	-1125	-48
	ACTIVO NO CIRCULANTE	59865	19363	21348	57880	-1985
	TOTAL	64578	88175	88973	63780	-798

  
 LIC. HERMELINDO MONREAL PADILLA  
 DIRECTOR GENERAL

  
 C.P. JOSEFINA VALDOVINOS SANCHEZ  
 COINTEGRA, S.C.

Bajo protesta de decir verdad declaramos que los Estados Financieros y sus notas, son razonables, correctos y son responsabilidad del emisor.

ESTADO ANALÍTICO DEL PASIVO DEL 01/01/2018 AL 30/06/2018 (Miles de Pesos)  
 DESARROLLO DE MICROPROYECTOS PRODUCTIVOS DEL EDO. DE S.L.P  
 AV. SALVADOR NAVA NO. 2992  
 SAN LUIS POTOSI, S.L.P. R.F.C. : DMP 981218AT0

Empresa :

ContabilMicro2014

CONCEPTO DE LA CUENTA	Saldo Anterior	Debe	Haber	Saldo Actual	Flujo Periodo
2112 Proveedores por pagar a Corto Plazo	0	3851	3878	-27	-27
2117 Retenciones y Contribuciones por pagar a Corto Plazo	-3	17	17	-3	0
2119 Otras Cuentas por pagar a Corto Plazo	-388	106	169	-451	-63
Cuentas por pagar a Corto Plazo	-391	3974	4064	-481	-90
PASIVO CIRCULANTE	-391	3974	4064	-481	-90
2229 Otros Documentos por pagar a Largo Plazo	-14416	9781	7751	-12386	2030
Documentos por pagar a Largo Plazo	-14416	9781	7751	-12386	2030
PASIVO NO CIRCULANTE	-14416	9781	7751	-12386	2030
TOTAL	-14807	13755	11815	-12867	1940



LIC. HERMELINDO MONREAL PADILLA  
 DIRECTOR GENERAL.



C.P. JOSEFINA VALDOVINOS SANCHEZ  
 COINTEGRA, S.C.

Bajo protesta de decir verdad declaramos que los Estados Financieros y sus notas, son razonables, correctos y son responsabilidad del emisor.

**DESARROLLO DE MICROPROYECTOS PRODUCTIVOS DEL ESTADO DE SLP**

**CLASIFICACION ECONOMICA AL 30 DE JUNIO DEL 2018**

**(Miles de pesos)**

**INGRESOS**

**INGRESOS CORRIENTES**

**INGRESOS FINANCIEROS**

INTERESES GANADOS DE VALORES, CREDITOS, BONOS Y OTROS 4,647

**PRODUCTOS**

PRODUCTOS TIPO CORRIENTE 330

**TOTAL DE INGRESOS: 4,977**

**GASTOS**

**GASTOS CORRIENTES**

MATERIALES Y SUMINISTROS 79

SERVICIOS GENERALES 1,229

**1,308**

**GASTOS CORRIENTES**

TRANSFERENCIAS Y ASIGANCIAS 2,455

**2,455**

**TOTAL DE GASTOS: 3,763**



DESARROLLO DE MICROPROYECTOS PRODUCTIVOS DEL EDO. DE S.L.P  
 AV. SALVADOR NAVA NO. 2992  
 SAN LUIS POTOSI, S.L.P.

ESTADO ANALÍTICO DE INGRESO PRESUPUESTAL DEL 01/01/2018 AL 30/06/2018

Fuentes del Ingreso	Autorizado	Amplia/Redu	Modificado	Devengado	Recaudado	Diferencia	Avance
51 Productos de tipo corriente	512,293.00		512,293.00		229,517.00	- 282,776.00	44.80
73 Ingresos por ventas de bienes y prestaciones de servicios de er	8,738,470.00		8,738,470.00		4,277,400.64	- 4,461,069.36	48.95
<b>TOTALES</b>	<b>9,250,763.00</b>	-	<b>9,250,763.00</b>	-	<b>4,506,917.64</b>	<b>- 4,743,845.36</b>	<b>48.72</b>



LIC. HERMELINDO MONREAL PADILLA  
 DIRECTOR GENERAL.



C.P. JOSEFINA VALDOVINCS SANCHEZ  
 COINTEGRA, S.C.

DESARROLLO DE MICROPROYECTOS PRODUCTIVOS DEL EDO. DE S.L.P  
 AV. SALVADOR NAVA NO. 2992  
 SAN LUIS POTOSI, S.L.P.  
 ESTADO ANALÍTICO DE EGRESO PRESUPUESTAL DEL 02/01/2018 AL 30/06/2018

OBJETO DEL GASTO				Autorizado	Ampliación, Reduccion	Modificado	Disponible a Compro	Comprometido	Devengado	Compromet no Deveng	Ejercido	Pagado	Subejercido	Ctas por pagar	Avance
2000	0	0	0 MATERIALES Y SUMINISTROS	216,748.00	-	216,748.00	126,715.12	90,032.88	90,032.88	-	90,032.88	90,032.88	126,715.12	-	41.
3000	0	0	0 SERVICIOS GENERALES	3,271,152.00	-	3,271,152.00	1,943,490.96	1,327,661.04	1,327,661.04	-	1,276,580.19	1,276,580.19	1,943,490.96	51,080.85	39.
4000	0	0	0 TRANSFERENCIAS ASIGNACIONES SUBSIDIOS Y OTRAS AYUDAS	4,956,000.00	-	4,956,000.00	2,491,400.00	2,464,600.00	2,464,600.00	-	2,464,600.00	2,464,600.00	2,491,400.00	-	49.
5000	0	0	0 BIENES MUEBLES INMUEBLES E INTANGIBLES	67,000.00	-	67,000.00	59,181.44	7,818.56	7,818.56	-	7,818.56	7,818.56	59,181.44	-	11.
2000	2100	0	0 MATERIALES DE ADMINISTRACION EMISION DE DOCUMENTOS Y	53,600.00	-	53,600.00	29,951.37	23,648.63	23,648.63	-	23,648.63	23,648.63	29,951.37	-	44.
2000	2200	0	0 ALIMENTOS Y UTENSILIOS	41,756.00	-	41,756.00	30,621.65	11,134.35	11,134.35	-	11,134.35	11,134.35	30,621.65	-	26.
2000	2400	0	0 MATERIALES Y ARTICULOS DE CONSTRUCCION Y DE REPARACION	7,000.00	-	7,000.00	7,000.00	-	-	-	-	-	7,000.00	-	-
2000	2600	0	0 COMBUSTIBLES LUBRICANTES Y ADITIVOS	108,192.00	-	108,192.00	54,192.00	54,000.00	54,000.00	-	54,000.00	54,000.00	54,192.00	-	49.
2000	2900	0	0 HERRAMIENTAS REFACCIONES Y ACCESORIOS MENORES	6,200.00	-	6,200.00	4,950.10	1,249.90	1,249.90	-	1,249.90	1,249.90	4,950.10	-	20.
3000	3100	0	0 SERVICIOS BASICOS	68,600.00	5,800.00	74,400.00	44,830.00	29,570.00	29,570.00	-	29,570.00	29,570.00	44,830.00	-	39.
3000	3200	0	0 SERVICIOS DE ARRENDAMIENTO	123,100.00	-	123,100.00	78,383.83	44,716.17	44,716.17	-	44,716.17	44,716.17	78,383.83	-	36.
3000	3300	0	0 SERVICIOS PROFESIONALES CIENTIFICOS TECNICOS Y OTROS	1,231,790.00	5,800.00	1,225,990.00	722,400.43	503,589.57	503,589.57	-	476,329.57	476,329.57	722,400.43	27,260.00	38.
3000	3400	0	0 SERVICIOS FINANCIEROS BANCARIOS Y COMERCIALES	1,320,901.00	-	1,320,901.00	667,347.48	653,553.52	653,553.52	-	629,732.67	629,732.67	667,347.48	23,820.85	47.
3000	3500	0	0 SERVICIOS DE INSTALACION REPARACION MANTENIMIENTO Y	68,001.00	-	68,001.00	49,944.57	18,056.43	18,056.43	-	18,056.43	18,056.43	49,944.57	-	26.
3000	3600	0	0 SERVICIOS DE COMUNICACION SOCIAL Y PUBLICIDAD	155,694.00	-	155,694.00	94,051.60	61,642.40	61,642.40	-	61,642.40	61,642.40	94,051.60	-	39.
3000	3700	0	0 SERVICIOS DE TRASLADO	276,116.00	-	276,116.00	263,055.55	13,060.45	13,060.45	-	13,060.45	13,060.45	263,055.55	-	4.
3000	3800	0	0 SERVICIOS OFICIALES	12,000.00	-	12,000.00	11,569.50	430.50	430.50	-	430.50	430.50	11,569.50	-	3.
3000	3900	0	0 OTROS SERVICIOS GENERALES	14,950.00	-	14,950.00	11,908.00	3,042.00	3,042.00	-	3,042.00	3,042.00	11,908.00	-	20.
4000	4100	0	0 TRANSFERENCIAS INTERNAS Y ASIGNACIONES AL SECTOR	4,956,000.00	-	4,956,000.00	2,491,400.00	2,464,600.00	2,464,600.00	-	2,464,600.00	2,464,600.00	2,491,400.00	-	49.
5000	5100	0	0 MOBILIARIO Y EQUIPO DE ADMINISTRACION	32,000.00	3,840.92	28,159.08	24,181.44	3,977.64	3,977.64	-	3,977.64	3,977.64	24,181.44	-	14.1
5000	5200	0	0 MOBILIARIO Y EQUIPO EDUCACIONAL Y RECREATIVO	5,000.00	-	5,000.00	5,000.00	-	-	-	-	-	5,000.00	-	-
5000	5600	0	0 MAQUINARIA OTROS EQUIPOS Y HERRAMIENTAS	-	3,840.92	3,840.92	-	3,840.92	3,840.92	-	3,840.92	3,840.92	-	-	1.
5000	5900	0	0 ACTIVOS INTANGIBLES	30,000.00	-	30,000.00	30,000.00	-	-	-	-	-	30,000.00	-	-
2000	2100	2110	2111 MATERIALES UTILES Y EQUIPOS MENORES DE OFICINA	46,000.00	1,531.20	44,468.80	25,628.38	18,840.42	18,840.42	-	18,840.42	18,840.42	25,628.38	-	42.
2000	2100	2140	2141 MATERIALES UTILES Y EQ MENORES DE TECNOLOGIAS DE LA INF Y	-	1,531.20	1,531.20	-	1,531.20	1,531.20	-	1,531.20	1,531.20	-	-	1.
2000	2100	2150	2151 MATERIAL IMPRESO E INFORMACION DIGITAL	1,600.00	-	1,600.00	105.00	1,495.00	1,495.00	-	1,495.00	1,495.00	105.00	-	93.
2000	2100	2160	2161 MATERIAL DE LIMPIEZA	6,000.00	-	6,000.00	4,217.99	1,782.01	1,782.01	-	1,782.01	1,782.01	4,217.99	-	29.
2000	2200	2210	2211 ALIMENTACION EN OFICINAS O LUGARES DE TRABAJO	24,200.00	-	24,200.00	13,065.65	11,134.35	11,134.35	-	11,134.35	11,134.35	13,065.65	-	46.
2000	2200	2210	2212 ALIMENTACION EN EVENTOS OFICIALES	8,778.00	-	8,778.00	8,778.00	-	-	-	-	-	8,778.00	-	-
2000	2200	2210	2213 ALIMENTACION EN PROGRAMAS DE CAPACITACION Y	8,778.00	-	8,778.00	8,778.00	-	-	-	-	-	8,778.00	-	-
2000	2400	2460	2461 MATERIAL ELECTRICO Y ELECTRONICO	7,000.00	-	7,000.00	7,000.00	-	-	-	-	-	7,000.00	-	-
2000	2600	2610	2611 COMBUSTIBLES LUBRICANTES Y ADITIVOS	108,192.00	-	108,192.00	54,192.00	54,000.00	54,000.00	-	54,000.00	54,000.00	54,192.00	-	49.
2000	2900	2930	2931 REFACCIONES Y ACCESORIOS MENORES DE MOBILIARIO Y EQUIPO	2,200.00	-	2,200.00	2,200.00	-	-	-	-	-	2,200.00	-	-
2000	2900	2960	2961 REFACCIONES Y ACCESORIOS MENORES DE EQUIPO DE	4,000.00	-	4,000.00	2,750.10	1,249.90	1,249.90	-	1,249.90	1,249.90	2,750.10	-	31.
3000	3100	3140	3141 TELEFONIA TRADICIONAL	-	-	-	-	-	-	-	-	-	-	-	-
3000	3100	3150	3151 TELEFONIA CELULAR	38,400.00	-	38,400.00	20,840.00	17,560.00	17,560.00	-	17,560.00	17,560.00	20,840.00	-	45.
3000	3100	3170	3171 SERVICIOS DE ACCESO DE INTERNET REDES Y PROCESAMIENTO DE	-	5,800.00	5,800.00	-	5,800.00	5,800.00	-	5,800.00	5,800.00	-	-	1.
3000	3100	3180	3182 SERVICIOS POSTALES	30,200.00	-	30,200.00	23,990.00	6,210.00	6,210.00	-	6,210.00	6,210.00	23,990.00	-	20.
3000	3200	3210	3211 ARRENDAMIENTO DE TERRENOS	59,100.00	-	59,100.00	30,209.43	28,890.57	28,890.57	-	28,890.57	28,890.57	30,209.43	-	48.
3000	3200	3220	3221 ARRENDAMIENTO DE EDIFICIOS	13,000.00	-	13,000.00	5,770.00	7,230.00	7,230.00	-	7,230.00	7,230.00	5,770.00	-	55.
3000	3200	3230	3231 ARRENDAMIENTO DE MOBILIARIO Y EQUIPO DE ADMINISTRACION	-	-	-	-	-	-	-	-	-	-	-	-
3000	3200	3270	3271 ARRENDAMIENTO DE ACTIVOS INTANGIBLES	46,000.00	-	46,000.00	37,404.40	8,595.60	8,595.60	-	8,595.60	8,595.60	37,404.40	-	18.
3000	3200	3290	3291 OTROS ARRENDAMIENTOS	5,000.00	-	5,000.00	5,000.00	-	-	-	-	-	5,000.00	-	-
3000	3300	3310	3311 SERVICIOS LEGALES DE CONTABILIDAD AUDITORIA Y	428,891.00	-	428,891.00	175,895.00	252,996.00	252,996.00	-	225,736.00	225,736.00	175,895.00	27,260.00	52.
3000	3300	3330	3331 SERVICIOS DE CONSULTORIA ADMINISTRATIVA PROCESOS Y	-	-	-	-	-	-	-	-	-	-	-	-
3000	3300	3330	3332 SERVICIOS EN TECNOLOGIAS DE LA INFORMACION	644,899.00	5,800.00	639,099.00	446,644.63	192,454.37	192,454.37	-	192,454.37	192,454.37	446,644.63	-	30.
3000	3300	3340	3341 SERVICIOS DE CAPACITACION	28,000.00	-	28,000.00	28,000.00	-	-	-	-	-	28,000.00	-	-
3000	3300	3360	3361 SERVICIOS DE APOYO ADMINISTRATIVO FOTOCOPIADO E	22,000.00	-	22,000.00	17,012.00	4,988.00	4,988.00	-	4,988.00	4,988.00	17,012.00	-	22.
3000	3300	3380	3381 SERVICIOS DE VIGILANCIA	108,000.00	-	108,000.00	54,848.80	53,151.20	53,151.20	-	53,151.20	53,151.20	54,848.80	-	49.
3000	3400	3410	3411 SERVICIOS FINANCIEROS Y BANCARIOS	1,230,752.00	-	1,230,752.00	601,780.48	628,971.52	628,971.52	-	605,150.67	605,150.67	601,780.48	23,820.85	49.

3000	3400	3420	3421	SERVICIOS DE COBRANZA INVESTIGACION CREDITICIA Y SIMILAR	73,956.00	-	73,956.00	53,663.90	20,292.10	20,292.10	-	20,292.10	20,292.10	53,663.90	-	27
3000	3400	3450	3451	SEGURO DE BIENES PATRIMONIALES	16,193.00	-	16,193.00	11,903.10	4,289.90	4,289.90	-	4,289.90	4,289.90	11,903.10	-	26
3000	3500	3510	3511	CONSERVACION Y MANTENIMIENTO MENOR DE INMUEBLES	12,000.00	-	12,000.00	12,000.00	-	-	-	-	-	12,000.00	-	-
3000	3500	3520	3521	INSTALACION REPARACION Y MANTENIMIENTO DE MOBILIARIO Y	10,000.00	-	10,000.00	10,000.00	-	-	-	-	-	10,000.00	-	-
3000	3500	3550	3551	REPARACION Y MANTENIMIENTO DE EQUIPO DE TRANSPORTE	46,001.00	-	46,001.00	27,944.57	18,056.43	18,056.43	-	18,056.43	18,056.43	27,944.57	-	39
3000	3500	3590	3591	SERVICIOS DE JARDINERIA Y FUMIGACION	-	-	-	-	-	-	-	-	-	-	-	-
3000	3600	3610	3611	DIFUSION POR RADIO TELEVISION Y OTROS MEDIOS DE MENSAJES	101,388.00	- 18,792.00	82,596.00	57,366.00	25,230.00	25,230.00	-	25,230.00	25,230.00	57,366.00	-	30
3000	3600	3610	3613	SERVICIOS DE IMPRESION Y REPRODUCCION	22,176.00	-	22,176.00	16,735.60	5,440.40	5,440.40	-	5,440.40	5,440.40	16,735.60	-	24
3000	3600	3620	3621	DIFUSION POR RADIO TELEVISION Y OTROS MEDIOS DE MENSAJE	19,950.00	3,596.00	23,546.00	19,950.00	3,596.00	3,596.00	-	3,596.00	3,596.00	19,950.00	-	15
3000	3600	3630	3631	SERVICIOS DE CREATIVIDAD PREPRODUCCION Y PRODUCCION DE	12,180.00	15,196.00	27,376.00	-	27,376.00	27,376.00	-	27,376.00	27,376.00	-	-	1
3000	3700	3710	3711	PASAJES AREOS	-	-	-	-	-	-	-	-	-	-	-	-
3000	3700	3720	3721	PASAJES TERRESTRES	-	-	-	-	-	-	-	-	-	-	-	-
3000	3700	3750	3751	VIATICOS EN EL PAIS	137,365.00	-	137,365.00	132,370.98	4,994.02	4,994.02	-	4,994.02	4,994.02	132,370.98	-	3
3000	3700	3750	3752	GASTO DE TRASLADOS EN COMISIONES OFICIALES	137,365.00	-	137,365.00	129,478.57	7,886.43	7,886.43	-	7,886.43	7,886.43	129,478.57	-	5
3000	3700	3790	3791	OTROS SERVICIOS DE TRASLADO Y HOSPEDAJE	1,386.00	-	1,386.00	1,206.00	180.00	180.00	-	180.00	180.00	1,206.00	-	12
3000	3800	3850	3851	GASTOS DE REPRESENTACION	12,000.00	-	12,000.00	11,569.50	430.50	430.50	-	430.50	430.50	11,569.50	-	3
3000	3900	3920	3923	TENENCIA Y CANJE DE PLACAS	4,950.00	-	4,950.00	1,908.00	3,042.00	3,042.00	-	3,042.00	3,042.00	1,908.00	-	61
3000	3900	3960	3961	OTROS GASTOS POR RESPONSABILIDADES	10,000.00	-	10,000.00	10,000.00	-	-	-	-	-	10,000.00	-	-
4000	4100	4180	4181	TRANSFERENCIAS INTERNAS OTORGADAS A INSTITUCIONES	4,956,000.00	-	4,956,000.00	2,491,400.00	2,464,600.00	2,464,600.00	-	2,464,600.00	2,464,600.00	2,491,400.00	-	49
5000	5100	5110	5111	MUEBLES DE OFICINA Y ESTANTERIA	8,000.00	- 3,840.92	4,159.08	4,159.08	-	-	-	-	-	4,159.08	-	-
5000	5100	5150	5151	EQUIPO DE COMPUTO Y DE TECNOLOGIAS DE LA INFORMACION	24,000.00	-	24,000.00	20,022.36	3,977.64	3,977.64	-	3,977.64	3,977.64	20,022.36	-	16
5000	5200	5230	5231	CAMARAS FOTOGRAFICAS Y DE VIDEO	5,000.00	-	5,000.00	5,000.00	-	-	-	-	-	5,000.00	-	-
5000	5600	5650	5651	EQUIPO DE COMUNICACION Y TELECOMUNICACION	-	3,840.92	3,840.92	-	3,840.92	3,840.92	-	3,840.92	3,840.92	-	-	1
5000	5900	5970	5971	LICENCIAS INFORMATICAS E INTELLECTUALES	30,000.00	-	30,000.00	30,000.00	-	-	-	-	-	30,000.00	-	-
					8,510,900.00	-	8,510,900.00	4,620,787.52	3,890,112.48	3,890,112.48	-	3,839,031.63	3,839,031.63	4,620,787.52	51,080.85	45

  
**LIG. HERMELINDO MONREAL PADILLA**  
**DIRECTOR GENERAL**

  
**C.P. JOSEFINA VALDOVINOS SANCHEZ**  
**COINTEGRA, S.C.**

DESARROLLO DE MICROPROYECTOS PRODUCTIVOS DEL EDO. DE S.L.P  
 AV. SALVADOR NAVA NO. 2992  
 SAN LUIS POTOSI, S.L.P.  
 ESTADO ANALÍTICO DE EGRESO PRESUPUESTAL DEL 02/01/2018 AL 30/06/2018

ADMINISTRATIVA	Autorizado	Ampliación Reducción	Modificado	Disponible a Compro.	Comprometido	Devengado	Comrometi no deveng	Ejercido	Pagado	Subejercicio	Ctas por Pagar	Ava
OTROS INTERMEDIARIOS FINANCIEROS, EXCEPTO 2.4.2.0 SOCIEDADES DE SEGURO Y FONDO DE PENSIONES	8,510,900.00	0.00	8,510,900.00	4,620,787.52	3,890,112.48	3,890,112.48	0.00	3,839,031.63	3,839,031.63	4,620,787.52	51,080.85	45.
<b>TOTALES</b>	<b>8,510,900.00</b>	<b>-</b>	<b>8,510,900.00</b>	<b>4,620,787.52</b>	<b>3,890,112.48</b>	<b>3,890,112.48</b>	<b>-</b>	<b>3,839,031.63</b>	<b>3,839,031.63</b>	<b>4,620,787.52</b>	<b>51,080.85</b>	<b>45.</b>



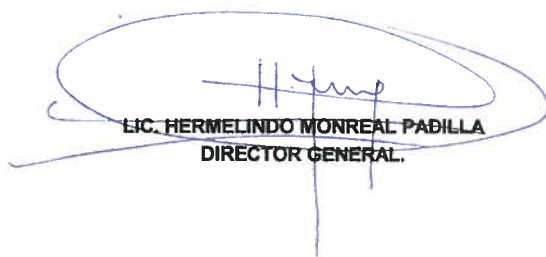
LIC. HERMELINDO MONREAL PADILLA  
 DIRECTOR GENERAL.



C.P. JOSEFINA VALDOVINOS SANCHEZ  
 COINTEGRA, S.C.

DESARROLLO DE MICROPROYECTOS PRODUCTIVOS DEL EDO. DE S.L.P  
 AV. SALVADOR NAVA NO. 2992  
 SAN LUIS POTOSI, S.L.P.  
 ESTADO ANALÍTICO DE EGRESO PRESUPUESTAL DEL 02/01/2018 AL 30/06/2018

CAPITULO DEL GASTO	Autorizado	Ampliación Reducción	Modificado	Disponible a Compro.	Comprometido	Devengado	Comrometi no deveng	Ejercido	Pagado	Subejercicio	Ctas por Pagar	Avai
00 0 0 0 MATERIALES Y SUMINISTROS	216,748.00	-	216,748.00	126,715.12	90,032.88	90,032.88	-	90,032.88	90,032.88	126,715.12	-	41.5
00 0 0 0 SERVICIOS GENERALES	3,271,152.00	-	3,271,152.00	1,943,490.96	1,327,661.04	1,327,661.04	-	1,276,580.19	1,276,580.19	1,943,490.96	51,080.85	39.0
00 0 0 0 TRANSFERENCIAS, ASIGNACIONES, SUBS	4,956,000.00	-	4,956,000.00	2,491,400.00	2,464,600.00	2,464,600.00	-	2,464,600.00	2,464,600.00	2,491,400.00	-	49.7
00 0 0 0 BIENES MUEBLES, INMUEBLES E INTANG	67,000.00	-	67,000.00	59,181.44	7,818.56	7,818.56	-	7,818.56	7,818.56	59,181.44	-	11.6
<b>TOTALES</b>	<b>8,510,900.00</b>	<b>0.00</b>	<b>8,510,900.00</b>	<b>4,620,787.52</b>	<b>3,890,112.48</b>	<b>3,890,112.48</b>	<b>0.00</b>	<b>3,839,031.63</b>	<b>3,839,031.63</b>	<b>4,620,787.52</b>	<b>51,080.85</b>	<b>45.1</b>

  
 LIC. HERMELINDO MONREAL PADILLA  
 DIRECTOR GENERAL.

  
 C.P. JOSEFINA VALDOVINOS SANCHEZ  
 COINTEGRA, S.C.

DESARROLLO DE MICROPROYECTOS PRODUCTIVOS DEL ESTADO DE SAN LUIS POTOSÍ

Gasto por Categoría Programática

ESTADO ANALÍTICO DE EGRESO PRESUPUESTAL DEL 02/01/2018 AL 30/06/2018

Concepto	Egresos					Subejercicio 6 = (3 - 4)
	Aprobado	Ampliaciones/ (Reducciones)	Modificado	Devengado	Pagado	
	1	2	3 = (1 + 2)	4	5	
Programas						
Subsidios: Sector Social y Privado o Entidades Federativas y Municipios						
Sujetos a Reglas de Operación						
Otros Subsidios						
Desempeño de las Funciones						
Prestación de Servicios Públicos						
Provisión de Bienes Públicos						
Planeación, seguimiento y evaluación de políticas públicas						
Promoción y fomento	8,510,900.00	0.00	8,510,900.00	3,890,112.48	3,839,031.63	4,620,787.52
Regulación y supervisión						
Funciones de las Fuerzas Armadas (Únicamente Gobierno Federal)						
Específicos						
Proyectos de Inversión						
Administrativos y de Apoyo						
Apoyo al proceso presupuestario y para mejorar la eficiencia institucional						
Apoyo a la función pública y al mejoramiento de la gestión						
Operaciones ajenas						
Compromisos						
Obligaciones de cumplimiento de resolución jurisdiccional						
Desastres Naturales						
Obligaciones						
Pensiones y jubilaciones						
Aportaciones a la seguridad social						
Aportaciones a fondos de estabilización						
Aportaciones a fondos de inversión y reestructura de pensiones						
Programas de Gasto Federalizado (Gobierno Federal)						
Gasto Federalizado						
Participaciones a entidades federativas y municipios						
Costo financiero, deuda o apoyos a deudores y ahorradores de la banca						
Adeudos de ejercicios fiscales anteriores						
<b>Total del Gasto</b>	<b>8510900</b>	<b>0</b>	<b>8510900</b>	<b>3890112.48</b>	<b>3839031.63</b>	<b>4420787.52</b>

  
**LIG. HERMELINDO MONREAL PADILLA**  
**DIRECTOR GENERAL.**

  
**C.P. JOSEFINA VALDOVINOS SANCHEZ**  
**COINTEGRA, S.C.**

DESARROLLO DE MICROPROYECTOS PRODUCTIVOS DEL EDO. DE S.L.P  
 AV. SALVADOR NAVA NO. 2992  
 SAN LUIS POTOSI, S.L.P.  
 ESTADO ANALÍTICO DE EGRESO PRESUPUESTAL DEL 02/01/2018 AL 30/06/2018

CLASIFICACION ECONOMICA	Autorizado	Ampliación Reducción	Modificado	Disponible a Compro.	Comprometido	Devengado	Comrometi no deveng	Ejercido	Pagado	Subejercicio	Ctas por Pagar	Avanc
GASTO CORRIENTE	8,443,900.00	0.00	8,443,900.00	4,561,606.08	3,882,293.92	3,882,293.92	0.00	3,831,213.07	3,831,213.07	4,561,606.08	51,080.85	37.2
GASTO DE CAPITAL	67,000.00	0.00	67,000.00	59,181.44	7,818.56	7,818.56	0.00	7,818.56	7,818.56	59,181.44	0.00	0
<b>TOTALES</b>	<b>8,510,900.00</b>	<b>-</b>	<b>8,510,900.00</b>	<b>4,620,787.52</b>	<b>3,890,112.48</b>	<b>3,890,112.48</b>	<b>-</b>	<b>3,839,031.63</b>	<b>3,839,031.63</b>	<b>4,620,787.52</b>	<b>51,080.85</b>	<b>45.1</b>

  
**LIC. HERMELINDO MONREAL PADILLA**  
**DIRECTOR GENERAL.**

  
**C.P. JOSEFINA VALDOVINOS SANCHEZ**  
**COINTEGRA, S.C.**

FINALIDAD/FUNCION	Autorizado	Ampliación Reducción	Modificado	Disponible a Compro.	Comprometido	Devengado	Comrometi no deveng	Ejercido	Pagado	Subejercicio	Ctas por Pagar	Avan
SARROLLO ECONOMICO	8,510,900.00	0.00	8,510,900.00	4,620,787.52	3,890,112.48	3,890,112.48	0.00	3,839,031.63	3,839,031.63	4,620,787.52	51,080.85	45.
UNTOS ECONOMICOS Y COMERC	-	-	-	-	-	-	-	-	-	-	-	-
IMERCIALES EN GENERAL	8,510,900.00	0.00	8,510,900.00	4,620,787.52	3,890,112.48	3,890,112.48	0.00	3,839,031.63	3,839,031.63	4,620,787.52	51,080.85	45.
<b>TOTALES</b>	<b>8,510,900.00</b>	<b>-</b>	<b>8,510,900.00</b>	<b>4,620,787.52</b>	<b>3,890,112.48</b>	<b>3,890,112.48</b>	<b>-</b>	<b>3,839,031.63</b>	<b>3,839,031.63</b>	<b>4,620,787.52</b>	<b>51,080.85</b>	<b>45.</b>

  
**LIC. HERMELINDO MONREAL PADILLA**  
**DIRECTOR GENERAL.**

  
**C.P. JOSEFINA VALDOVINOS SANCHEZ**  
**COINTEGRA, S.C.**



DESARROLLO DE MICROPROYECTOS PRODUCTIVOS DEL EDO. DE S.L.P  
 AV. SALVADOR NAVA NO. 2992  
 SAN LUIS POTOSI, S.L.P.  
 ESTADO ANALÍTICO DE EGRESO PRESUPUESTAL DEL 02/01/2018 AL 30/06/2018

DISTRIBUCION GEOGRAFICA	Autorizado	Ampliación Reducción	Modificado	Disponible a Compro.	Comprometido	Devengado	Comrometi no deveng	Ejercido	Pagado	Subejercicio	Ctas por Pagar	Avan
SAN LUIS POTOSI	8,510,900.00	0.00	8,510,900.00	4,620,787.52	3,890,112.48	3,890,112.48	0.00	3,839,031.63	3,839,031.63	4,620,787.52	51,080.85	45.1
<b>TOTALES</b>	<b>8,510,900.00</b>	<b>-</b>	<b>8,510,900.00</b>	<b>4,620,787.52</b>	<b>3,890,112.48</b>	<b>3,890,112.48</b>	<b>-</b>	<b>3,839,031.63</b>	<b>3,839,031.63</b>	<b>4,620,787.52</b>	<b>51,080.85</b>	<b>45.1</b>

  
 LIC. HERMELINDO MONREAL PADILLA  
 DIRECTOR GENERAL.

  
 C.P. JOSEFINA VALDOVINOS SANCHEZ  
 COINTEGRA, S.C.

**SARROLLO DE MICROPROYECTOS PRODUCTIVOS DEL EDO. DE S.L.P**  
**7. SALVADOR NAVA NO. 2992**  
**N LUIS POTOSI, S.L.P.**  
**TADO ANALÍTICO DE EGRESO PRESUPUESTAL DEL 02/01/2018 AL 30/06/2018**

UNIDAD RESPONSABLE	Autorizado	Ampliación Reducción	Modificado	Disponible a Compro.	Comprometido	Devengado	Comrometi no deveng	Ejercido	Pagado	Subejercicio	Ctas por Pagar	Avai
35 DESARROLLO DE MICROPROYE	8,510,900.00	0.00	8,510,900.00	4,620,787.52	3,890,112.48	3,890,112.48	0.00	3,839,031.63	3,839,031.63	4,620,787.52	51,080.85	45.1
<b>TOTALES</b>	<b>8,510,900.00</b>	<b>-</b>	<b>8,510,900.00</b>	<b>4,620,787.52</b>	<b>3,890,112.48</b>	<b>3,890,112.48</b>	<b>-</b>	<b>3,839,031.63</b>	<b>3,839,031.63</b>	<b>4,620,787.52</b>	<b>51,080.85</b>	<b>45.1</b>

  
**LIC. HERMELINDO MONREAL PADILLA**  
**DIRECTOR GENERAL.**

  
**C.P. JOSEFINA VALDOVINOS SANCHEZ**  
**COINTEGRA, S.C.**

DESARROLLO DE MICROPROYECTOS PRODUCTIVOS DEL EDO. DE S.L.P  
 AV. SALVADOR NAVA NO. 2992  
 SAN LUIS POTOSI, S.L.P.  
 INFORMACIÓN DEL GASTO POR CATEGORÍA PROGRAMÁTICA  
 A JUNIO 2018

CLAVE PROGRAMÁTICA		CONCEPTO	METAS		VALUACIÓN MODIFICADA	AVANCE PROGRAMÁTICO		AVANCE FINANCIERO	
PP	CA		INDICADOR	CANTIDAD		CANTIDAD	%	PAGADO	%
F	2.2.4.2.0	FINANCIAMIENTO PARA EL DESARROLLO	MONTO DE FINANCIAMIENTOS OTORGADOS	38,510,654.00	0.00	19,613,172.00	50.93%	3,839,031.63	45.11%

DEFINICION DEL INDICADOR: LLEVAR UN REGISTRO Y CONTROL DEL MONTO COLOCADO A PROYECTOS PRODUCTIVOS, CON EL OBJETIVO DE MEDIR EL CUMPLIMIENTO DE LA META PLANTEADA, EN RELACION AL PRESUPUESTO ASIGNADO AL PROGRAMA

**DESARROLLO DE MICROPROYECTOS PRODUCTIVOS DEL ESTADO DE SAN LUIS POTOSI**

**EVALUACION DE LA EJECUCION DEL PROGRAMA  
A JUNIO 2018**

**Nombre del Indicador:** MONTO COLOCADO

**Objetivo del indicador:** MEDIR EL MONTO DE AVANCE DE LA CANTIDAD COLOCADA AL MES CON BASE A LA META PLANTEADA DE COLOCACIÓN.

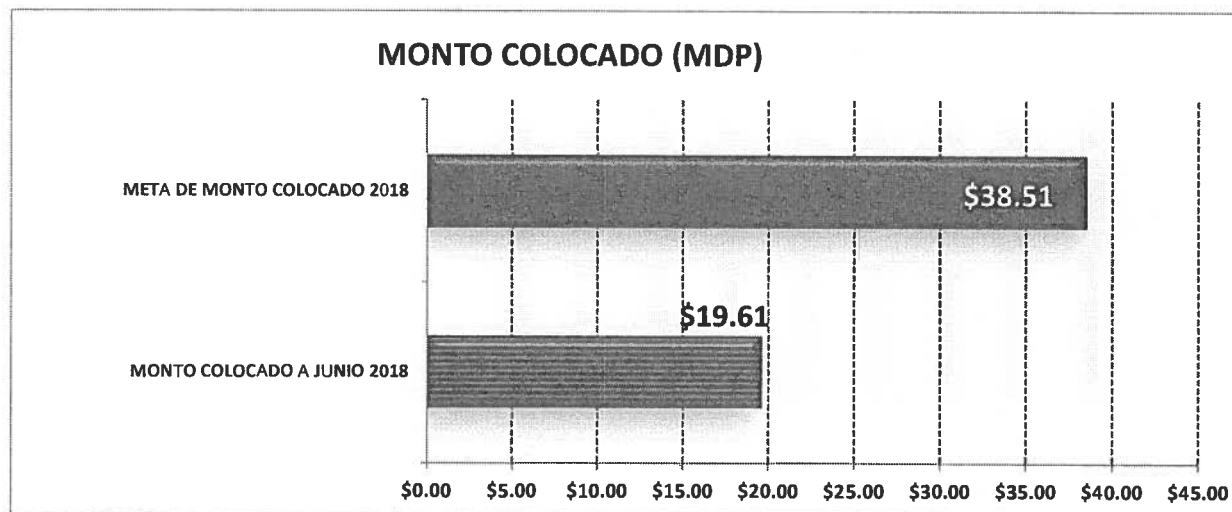
Variables que intervinieron: MONTO COLOCADO AL MES  
META DE MONTO DE COLOCACIÓN ANUAL

Unidad de Medida: MILLONES DE PESOS

Base de comparación: Monto acumulado al mes Vs. Meta anual planteada de colocación.

Interpretación del indicador: Muestra el avance del monto colocado al mes que se reporta con respecto a la colocacion anual planteada en el programa.

MONTO COLOCADO (MDP)		AVANCE DE CUMPLIMIENTO DE LA META
MONTO COLOCADO A JUNIO 2018	\$19.61	
META DE MONTO COLOCADO 2018	\$38.51	50.92%



**DESARROLLO DE MICROPROYECTOS PRODUCTIVOS DEL ESTADO DE SAN LUIS POTOSI**

**EVALUACION DE LA EJECUCION PRESUPUESTARIA  
A JUNIO 2018**

**Nombre del Indicador:** MONTO DEL PRESUPUESTO EJERCIDO AL MES CONTRA PRESUPUESTO PROGRAMADO

**Objetivo del indicador:** DETERMINAR EL MONTO DEL PRESUPUESTO QUE SE HA EJERCIDO EN COMPARACION CON EL PRESUPUESTO PROGRAMADO

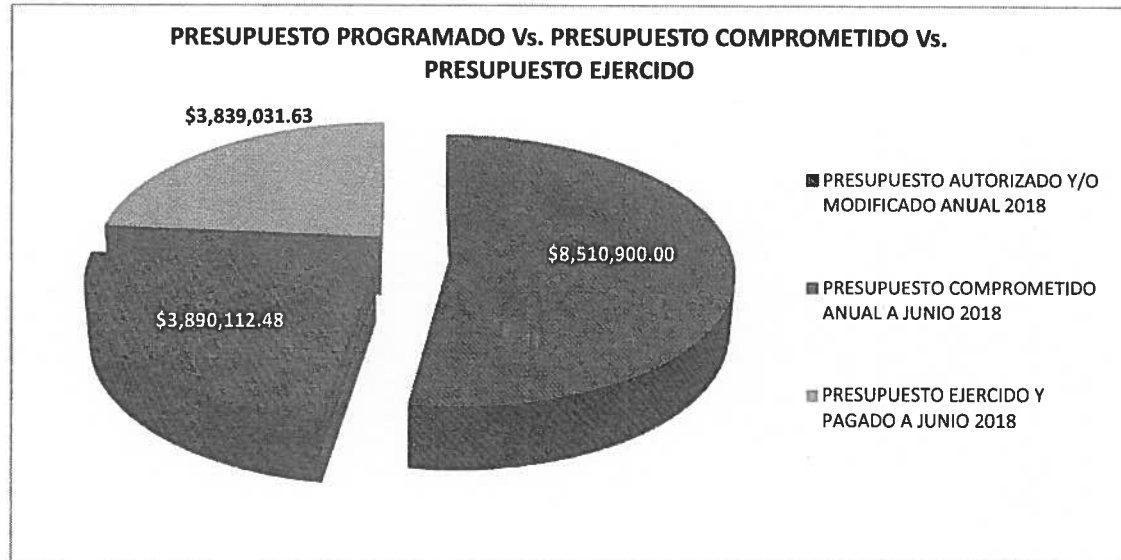
Variables que intervinieron:	MONTO EJERCIDO DEL PRESUPUESTO AL MES
	MONTO DEL PRESUPUESTO ANUAL

Unidad de Medida: MILLONES DE PESOS

**Base de comparación:** Monto ejercido al mes Vs. Monto de presupuestado anual

**Interpretación del indicador:** Muestra el avance del ejercicio del presupuesto de manera acumulada.

		PORCENTAJE DE AVANCE
PRESUPUESTO AUTORIZADO Y/O MODIFICADO ANUAL 2018	\$8,510,900.00	
PRESUPUESTO COMPROMETIDO ANUAL A JUNIO 2018	\$3,890,112.48	
PRESUPUESTO EJERCIDO Y PAGADO A JUNIO 2018	\$3,839,031.63	45.11%



DESARROLLO DE MICROPROYECTOS PRODUCTIVOS DEL ESTADO DE SAN LUIS POTOSI

EVALUACION DE LA EJECUCION PRESUPUESTARIA  
A JUNIO 2018

Nombre del Indicador: PROPORCION DEL EJERCICIO DE GASTO POR CAPITULO

Objetivo del indicador: DETERMINAR EL PORCENTAJE DE APLICACIÓN DEL GASTO POR CAPITULO

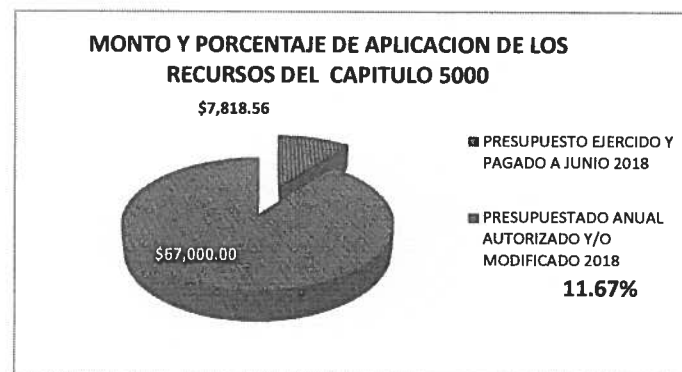
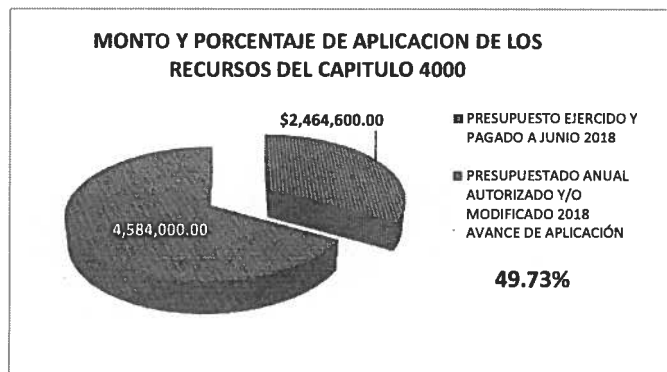

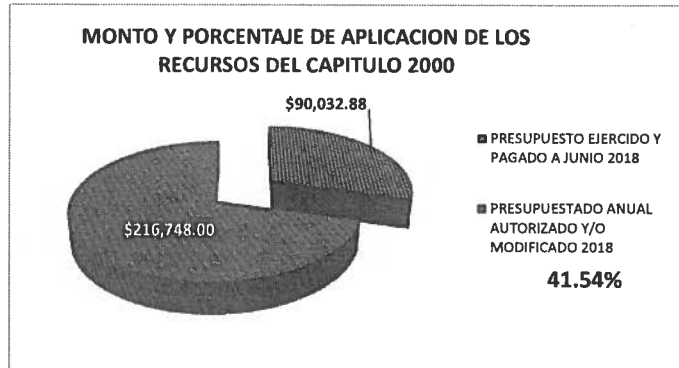
Variables que Intervinieron:	TOTAL DEL PRESUPUESTO DE GASTO POR CAPITULO
	TOTAL DEL EJERCICIO DEL PRESUPUESTO POR CAPITULO AL MES

Unidad de Medida:	MILLONES DE PESOS / PORCENTAJE
-------------------	--------------------------------

Base de comparación: Monto presupuestado por capítulo de gasto Vs. Monto ejercicio por capítulo de gasto

Interpretación del indicador: Muestra el avance del ejercicio de presupuesto por capítulo

	PRESUPUESTO EJERCIDO Y PAGADO A JUNIO 2018	PRESUPUESTADO ANUAL AUTORIZADO Y/O MODIFICADO 2018	AVANCE DE APLICACIÓN
CAPITULO 2000	\$ 90,032.88	\$ 216,748.00	41.54%
CAPITULO 3000	\$ 1,276,580.19	\$ 3,271,152.00	39.03%
CAPITULO 4000	\$ 2,464,600.00	\$ 4,956,000.00	49.73%
CAPITULO 5000	\$ 7,818.56	\$ 67,000.00	11.67%
	\$ 3,839,031.63	\$ 8,510,900.00	45.11%



**DESARROLLO DE MICROPROYECTOS PRODUCTIVOS DEL ESTADO DE SAN LUIS POTOSI**

**EVALUACION DE LA EJECUCION PRESUPUESTARIA  
A JUNIO 2018**

**Nombre del Indicador:** MONTO DEL PRESUPUESTO EJERCIDO POR CLASIFICACION ECONOMICA

**Objetivo del indicador:** DETERMINAR EL MONTO DEL PRESUPUESTO QUE SE HA EJERCIDO AL MES QUE SE REPORTA POR EL TIPO DE GASTO

Variables que intervinieron:	MONTO EJERCIDO DEL PRESUPUESTO POR GASTO DE CAPITAL Y CORRIENTE
	MONTO DEL PRESUPUESTO ANUAL POR GASTO DE CAPITAL Y CORRIENTE

Unidad de Medida: MILLONES DE PESOS

Base de comparación: Monto ejercido al mes

Interpretación del indicador: Muestra el avance del ejercicio del presupuesto de manera acumulada al mes que se reporta con base a la clasificacion economica del gasto.

PRESUPUESTO EJERCIDO DE GASTO DE CAPITAL	\$7,818.56
PRESUPUESTO EJERCIDO DE GASTO CORRIENTE	\$3,831,213.07

