

**DESARROLLO DE MICROPROYECTOS PRODUCTIVOS DEL ESTADO DE SLP
ESTADO DE POSICION FINANCIERA**

**AL 30 DE ABRIL DEL 2018
(Miles de pesos)**


ACTIVO			PASIVO		
ACTIVO CIRCULANTE	2018	abr-17	PASIVO CIRCULANTE	2018	abr-17
EFFECTIVO Y EQUIVALENTES			CUENTAS POR PAGAR A CORTO PLAZO		
1112 BANCOS/ TESORERIA	760	533	2112 PROVEEDORES	50	29
DERECHO A RECIBIR EFFECTIVO O EQUIVALENTE			2117 RETENCIONES Y CONTRIBUCIONES	3	3
1121 INVERSIONES FINANCIERAS	2,905	3,628	2119 OTROS CUENTAS POR PAGAR	427	406
1123 DEUDORES DIVERSOS CP	1,086	724	TOTAL PASIVO CIRCULANTE	479	438
1126 PRESTAMOS CP (CAP VENCIDO)	784	815			
1126 PRESTAMOS CP (INTERES VIGENT)	550	557	PASIVO NO CIRCULANTE		
1126 PRESTAMOS CP (INTERES VENCID)	317	294	DOMCUMENTOS POR PAGAR A LARGO PLAZO		
1131 DERECHO A RECIBIR BIENES O SEI	0	0	2229 DOCUMENTOS POR PAGAR	13,280	13,857
ESTIMACIONES POR PERDIDA O DETERIORO DE ACTIVOS CIRCULANTES			TOTAL PASIVO NO CIRCULANTE	13,280	13,857
1161 ESTIMACIONES	-994	-1,676	TOTAL PASIVO	13,760	14,295
BIENES INMUEBLES DERIVADOS DE EMBARGOS, DECOMISOS,					
1194 INMUEBLES DERIVADOS DE EMBA	607	914	HACIENDA PUBLICA		
TOTAL ACTIVO CIRCULANTE:	6,016	5,788	3110 PATRIMONIO	40,678	40,678
			GOBIERNO DEL ESTADO	35,878	35,878
			FONAES/ INAES	4,500	4,500
			MUNICIPIO DE RIOVERDE	300	300
			3220 RESULTADO DE EJ. ANTERIORES	9,097	7,697
			RESULTADOS DEL PERIODO(AHORRO/DESAHC	785	398
			TOTAL HACIENDA PUBLICA	50,560	48,773
ACTIVO NO CIRCULANTE			TOTAL PASIVO Y HACIENDA PUBLICA	64,319	63,068
DERECHO A RECIBIR EFFECTIVO O EQUIVALENTE A LARGO PLAZO					
1222 DEUDORES DIVERSOS	1,500	1,500			
1224 PRESTAMOS OTORGADOS (PROPIK	56,415	55,323			
BIENES INMUEBLES, INFRAESTRUCTURA Y CONSTRUCCION EN PROCESO					
1233 EDIFICIOS NO HABITACIONALES	719	719			
BIENES MUEBLES					
1241 MOBILIARIO Y EQUIPO	699	669			
1251 SOFTWARE	59	59			
1252 MARCAS	2	2			
1254 LICENCIAS	17	17			
DEPRECIACION, DETERIORO Y AMORTIZCION ACUMULADA DE BIENES					
1261 DEPRECIACION BIENES INMUEBL	-455	-416			
1263 DEPRECIACION BIENES MUEBLES	-643	-583			
1265 AMORTIZACION BIENES INTANGI	-11	-11			
TOTAL DE ACTIVO NO CIRCULANTE	58,303	57,280			
TOTAL DE ACTIVO	64,319	63,068			

CUENTAS DE ORDEN

VALORES Y BIENES RECIBIDOS EN GA	3
CREDITOS FONDO DE GARANTIA	4,344
CONTROL DE OTORGAMIENTO DE CRE	57,199
PRESUPUESTO DE EGRESOS AUTORIZ	8,511
PRESUPUESTO DE EGRESOS MODIFICADO	
PRESUPUESTO DE EGRESOS POR EJE	5,904
PRESUPUESTO DE EGRESOS POR COI	2,605
PRESUPUESTO DE EGRESOS DEVENG	2,605
PRESUPUESTO DE EGRESOS EJERCID	2,522
PRESUPUESTO DE EGRESOS PAGADO	2,522

NOTA: SE PRESENTA DESGLOSE DE LA CUENTA DE PATRIMONIO A SOLICITUD DEL GOBIERNO FEDERAL.


LIC. HERME LINDO MONREAL PADILLA
DIRECTOR GENERAL


C.P. JOSEFINA VALDOVINOS SANCHEZ
COINTEGRA, S.C.

Bajo protesta de decir verdad declaramos que los Estados Financieros y sus notas, son razonables, correctos y son responsabilidad del emisor.
S I F I D E

DESARROLLO DE MICROPROYECTOS PRODUCTIVOS DEL ESTADO DE SLP

ESTADO DE ACTIVIDADES

DEL 01 DE ENERO AL 30 DE ABRIL DEL 2018
(Miles de pesos)

	2018	abr-17
INGRESOS		
PRODUCTOS		
4150 PRODUCTOS TIPO CORRIENTE	211	162
INGRESOS FINANCIEROS		
4310 INGRESOS FINANCIEROS (INTERES)	3,098	2,869
4310 INGRESOS FINANCIEROS(RECUPERACION)	0	0
TOTAL DE INGRESOS:	3,309	3,031
MENOS:		
EGRESOS		
5120 MATERIALES Y SUMINISTROS	51	40
5130 SERVICIOS GENERALES	882	989
5210 TRANSFERENCIAS Y ASIGNACIONES	1,574	1,540
5590 OTROS GASTOS	92	93
TOTAL	2,599	2,662
UTILIDAD O PERDIDA DE OPERACION	710	369
MENOS:		
5511 ESTIMACIONES	-107	-59
5513 DEPRECIACIONES	32	31
RESULTADO DEL PERIODO (AHORRO/DESAHORRO)	785	398



LIC. HERMELINDO MONREAL FABILLA
DIRECTOR GENERAL.




C.P. JOSEFINA VALDOVINOS SANCHEZ
COINTEGRA, S.C.

Bajo protesta de decir verdad declaramos que los Estados Financieros y sus notas, son razonables, correctos y son responsabilidad del emisor.

SIFIDE

DESARROLLO DE MICROPROYECTOS PRODUCTIVOS DEL ESTADO DE SLP
ESTADO DE CAMBIOS EN LA POSICION FINANCIERA
AL 30 DE ABRIL DEL 2018
(Miles de pesos)

ACTIVO			PASIVO		
	ORIGEN	APLICACIÓN		ORIGEN	APLICACIÓN
ACTIVO CIRCULANTE			PASIVO CIRCULANTE		
EFFECTIVO Y EQUIVALENTES		228	CUENTAS POR PAGAR A CORTO PLAZO	40	
1112 BANCOS/ TESORERIA			2112 PROVEEDORES		
DERECHO A RECIBIR EFECTIVO O EQUIVALENTES	376		2117 RETENCIONES Y CONTRIBUCIONES		
1121 INVERSIONES FINANCIERAS			2119 OTROS CUENTAS POR PAGAR		
1123 DEUDORES DIVERSOS CP			TOTAL PASIVO CIRCULANTE	40	0
1126 PRESTAMOS CP (CAP VENCIDO)					
1126 PRESTAMOS CP (INTERES VIGENTE)			PASIVO NO CIRCULANTE		
1126 PRESTAMOS CP (INTERES VENCIDO)			DOCUMENTOS POR PAGAR A LARGO PLAZO		576
1131 DERECHO A RECIBIR BIENES O SERVICIOS		683	2229 DOCUMENTOS POR PAGAR		
ESTIMACIONES POR PERDIDA O DETERIORO DE ACTIVOS CIRCULANTES			TOTAL PASIVO NO CIRCULANTE	0	576
1161 ESTIMACIONES			TOTAL PASIVO	40	576
BIENES INMUEBLES DERIVADOS DE EMBARGOS, DECOMISOS	307		HACIENDA PUBLICA		
1194 INMUEBLES DERIVADOS DE EMBARGOS, DECOMISOS			3110 PATRIMONIO		
			GOBIERNO DEL ESTADO		
			FONAES/ INAES		
			MUNICIPIO DE RIOVERDE	1787	
			3220 RESULTADO DE EJ. ANTERIORES		
			RESULTADOS DEL PERIODO(AHORRO/ DESAHORRO)		
TOTAL ACTIVO CIRCULANTE:	683	911	TOTAL HACIENDA PUBLICA	1,787	0
ACTIVO NO CIRCULANTE			TOTAL PASIVO Y HACIENDA PUBLICA	1,827	576
DERECHO A RECIBIR EFECTIVO O EQUIVALENTE A LARGO PLAZO		1,092	TOTAL ORIGENES Y APLICACIONES	2,609	2,609
1222 DEUDORES DIVERSOS					
1224 PRESTAMOS OTORGADOS (PROPIOS)					
BIENES INMUEBLES, INFRAESTRUCTURA Y CONSTRUCCION EN PROCESO					
1233 EDIFICIOS NO HABITACIONALES					
BIENES MUEBLES		30			
1241 MOBILIARIO Y EQUIPO					
1251 SOFTWARE					
1252 MARCAS					
1254 LICENCIAS					
DEPRECIACION, DETERIORO Y AMORTIZACION	99				
1261 DEPRECIACION BIENES INMUEBLES					
1263 DEPRECIACION BIENES MUEBLES					
1265 AMORTIZACION BIENES INTANGIBLES					
TOTAL DE ACTIVO NO CIRCULANTE	99	1,122			
TOTAL DE ACTIVO	782	2,033			


LIC. HERMELINDO MONREAL PADILLA
DIRECTOR GENERAL


C.P. JOSEFINA VALDOVINOS SANCHEZ
COINTEGRA, S.C.

Bajo protesta de decir verdad declaramos que los Estados Financieros y sus notas, son razonables, correctos y son responsabilidad del emisor.
S I F I D E

DESARROLLO DE MICROPROYECTOS PRODUCTIVOS DEL ESTADO DE SLP
ESTADO DE VARIACION EN HACIENDA PUBLICA
DEL 01 DE ENERO AL 30 DE ABRIL DEL 2018

Concepto	Hacienda pulca/ patrimonio contribuido	Hacienda Publica patrimonio Generados de Ejercicio anteriores	Hacienda Publica Patrimonio Generado del ejercicio	Ajuste por cambios de valor	Total
Patrimonio Neto Inicial Ajustado del Ejercicio	40,677,945.00	-	-	-	40,677,945.00
Aportaciones	40,677,945.00	-	-	-	-
Donaciones de Capital					
Actualización de la Hacienda Pública/Patrimonio					
Hacienda Pública / Patrimonio Neto del Ejercicio		8,095,343.00			8,095,343.00
Resultados del Ejercicio (Ahorro/Desahorro)		8,095,343.00			8,095,343.00
Resultados de Ejercicios Anteriores					-
Revalúos					-
Reservas					-
Rectificación de resultados de Ejercicio Anteriores					-
Exceso o Insuficiencia en la Actualización de la Hacienda Pública / Patrimonio Neto 2017		8,095,343.00			8,095,343.00
Resultado por Posición Monetaria					
Resultado por Tenencia de Activos no Monetarios					
Cambios en la Hacienda Pública / Patrimonio Neto del Ejercicio 2018					
Aportaciones					
Donaciones de Capital					
Actualización de la Hacienda Pública/Patrimonio					
Variaciones de la Hacienda Pública / Patrimonio Neto del Ejercicio		1,001,270.00	785,325.00		1,786,595.00
Resultados del Ejercicio (Ahorro/Desahorro)			785,325.00		785,325.00
Resultados de Ejercicios Anteriores		1,001,270.00			1,001,270.00
Revalúos					-
Reservas					-
Rectificaciones de Resultados de Ejercicios Anteriores					-
Cambios en el exceso o insuficiencia en la actualización de la Hacienda Pública / Patrimonio Neto 2018					
Resultado por Posición Monetaria					
Resultado por Tenencia de Activos no Monetarios					
Saldo Neto en la Hacienda Pública / Patrimonio 2018	40,677,945.00	9,096,613.00	785,325.00		50,559,883.00


H. HERMELINDO MONREAL PADILLA
 DIRECTOR GENERAL


C.P. JOSEFINA VALDIVINOS SANCHEZ
 COINTEGRA, S.C.

Bajo protesta de decir verdad declaramos que los Estados Financieros y sus notas, son razonables, correctos y son responsabilidad del emisor.

DESARROLLO DE MICROPROYECTOS PRODUCTIVOS DEL ESTADO DESU
ESTADO DE FLUJO DE EFECTIVO
DEL 01 DE ENERO AL 30 DE ABRIL DEL 2018

Concepto	2018	2017	Concepto	2018	2017
Flujo de Efectivo de las Actividades de Operación			Flujo de Efectivo de las Actividades de Inversión		
Origen			Origen		
Impuestos	3,309,338	3,030,831	Bienes Inmuebles, Infraestructura y Construcciones en Proceso	4,264,018	3,211,927
Cuentas y Aportaciones de Seguridad Social			Bienes Muebles	4,264,018	3,211,927
Contribuciones de mejoras			Otros Orígenes de Inversión	4,827,281	3,749,726
Derechos			Aplicación		
Productos de Tipo Corriente	211,091	161,665	Bienes Inmuebles, Infraestructura y Construcciones en Proceso		
Aprovechamientos de Tipo Corriente			Bienes Muebles		
Ingresos por Venta de Bienes y Servicios	3,098,247	2,869,166	Otras Aplicaciones de Inversión	4,827,281	3,749,726
Ingresos no Comprendidos en las Fracciones de la Ley de Ingresos Causados en Ejercicios Fiscales Anteriores Pendientes de Liquidación o Pago			Flujo Neto de Efectivo por Actividades de Inversión	563,263	537,799
Participaciones y Aportaciones			Flujo de Efectivo de las Actividades de Financiamiento		
Transferencias, Asignaciones y Subsidios y Otras Ayudas			Origen		
Otros Orígenes de Operación			Endudamiento Neto		
Aplicación			Interno		
Servicios Personales	2,524,013	2,632,896	Externo		
Materiales y Suministros	50,915	40,446	Otros Orígenes de Financiamiento		
Servicios Generales	882,134	968,682	Aplicación		
Transferencias Internas y Asignaciones al Sector Público	1,574,000	1,540,000	Servicios de la Deuda		
Transferencias al resto del Sector Público			Interno		
Subsidios y Subvenciones			Externo		
Ayudas Sociales			Otras Aplicaciones de Financiamiento		
Pensiones y Jubilaciones			Flujo neto de Efectivo por Actividades de Financiamiento		
Transferencias a Fideicomisos, Mandatos y Contratos Análogos			Incremento/Disminución Neta en el Efectivo y Equivalen	222,062	139,864
Transferencias a la Seguridad Social			Efectivo y Equivalentes al Inicio del Ejercicio	538,276.00	672,561.00
Donativos			Efectivo y Equivalentes al Final del Ejercicio	760,338.00	532,698.00
Transferencias al Exterior					
Participaciones					
Aportaciones					
Comercios					
Otras Aplicaciones de Operación	16,964	63,768			
Flujo de Efectivo de las Actividades de Operación	785,325	397,935			

C.P. JOSEFINA VALDOVINOS SANCHEZ
COINTEGRA, S.C.

L.C. FERNANDO MORALES PADILLA
DIRECTOR GENERAL

Bajo protesta de decir verdad declaramos que los Estados Financieros y sus notas, son razonables, correctos y son responsabilidad del emisor.

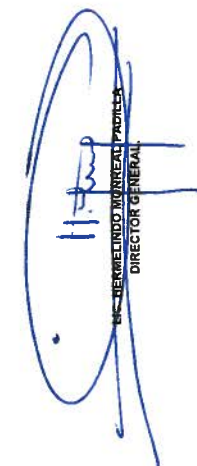
ESTADO ANALÍTICO DEL ACTIVO DEL 01/04/2018 AL 30/04/2018 (Miles de Pesos)
 DESARROLLO DE MICROPROYECTOS PRODUCTIVOS DEL EDO DE S.L.P.
 AV. SALVADOR NAVA NO. 2992
 SAN LUIS POTOSÍ, S.L.P.

Empresa: ComabiMicro2014
 CONCEPTO DE LA CUENTA

	Saldo Anterior Debe	780	5241	780	5241	5260	761	5260	761	R.F.C. : DMP 08121BATO	Saldo Actual	Flujo Periodo
1112 Bancos/Tesorería	780	5241	780	5241	5260	761	5260	761	5260	761	761	-19
Efectivo y Equivalentes	780	5241	780	5241	5260	761	5260	761	5260	761	761	-19
1121 Inversiones financieras de corto plazo	2120	5801	2120	5801	5017	2904	5017	2904	5017	2904	2904	784
1123 Deudores diversos por cobrar a Corto Plazo	1062	28	1062	28	5	1085	5	1085	5	1085	1085	23
1126 Préstamos otorgados a Corto Plazo	1809	868	1809	868	1025	1652	1025	1652	1025	1652	1652	-157
Derechos a Recibir Efectivo o Equivalentes	4991	6697	4991	6697	6047	5641	6047	5641	6047	5641	5641	650
1161 Estimaciones para cuentas incobrables por Derecho	-1117	484	-1117	484	361	-994	361	-994	361	-994	-994	123
Estimación por Perdidas o Deterioro de Activos	-1117	484	-1117	484	361	-994	361	-994	361	-994	-994	123
1193 Bienes derivados de embargos, decomisos, seguros	21	0	21	0	0	21	0	21	0	21	21	0
1194 Bienes Inmóviles derivados de embargos, decomisos	587	0	587	0	0	587	0	587	0	587	587	0
Otros Activos Circulantes	608	0	608	0	0	608	0	608	0	608	608	0
ACTIVO CIRCULANTE	5262	12422	5262	12422	11668	6016	11668	6016	11668	6016	6016	754
1222 Deudores diversos a Largo Plazo	1500	0	1500	0	0	1500	0	1500	0	1500	1500	0
1224 Préstamos Otorgados a Largo Plazo	56576	3512	56576	3512	3672	56416	3672	56416	3672	56416	56416	-160
Derechos a Recibir Efectivo o Equivalentes a	58076	3512	58076	3512	3672	57916	3672	57916	3672	57916	57916	-160
1233 Edificios No Habitacionales	719	0	719	0	0	719	0	719	0	719	719	0
Bienes Inmuebles, Infraestructura y	719	0	719	0	0	719	0	719	0	719	719	0
1241 Mobiliario y Equipo de Administración	328	0	328	0	0	328	0	328	0	328	328	0
1242 EQUIPOS Y APARATOS AUDIOVISUALES	12	0	12	0	0	12	0	12	0	12	12	0
1244 Equipo de Transporte	360	0	360	0	0	360	0	360	0	360	360	0
Bienes Muebles	700	0	700	0	0	700	0	700	0	700	700	0
1251 Software	59	0	59	0	0	59	0	59	0	59	59	0
1252 Patentes, Marcas y Derechos	2	0	2	0	0	2	0	2	0	2	2	0
1254 Licencias	17	0	17	0	0	17	0	17	0	17	17	0
Activos Intangibles	78	0	78	0	0	78	0	78	0	78	78	0
1261 Depreciación Acumulada de Bienes Inmuebles	-452	0	-452	0	3	-455	3	-455	3	-455	-455	-3
1263 Depreciación Acumulada de Bienes Muebles	-638	0	-638	0	5	-643	5	-643	5	-643	-643	-5
1265 Amortización Acumulada de Activos Intangibles	-11	0	-11	0	0	-11	0	-11	0	-11	-11	0
(Depreciaciones, Deterioro y Amortizaciones	-1101	0	-1101	0	8	-1109	8	-1109	8	-1109	-1109	-8
ACTIVO NO CIRCULANTE	58472	3512	58472	3512	3680	58304	3680	58304	3680	58304	58304	-168
TOTAL	63734	15934	63734	15934	15348	64320	15348	64320	15348	64320	64320	586



C.P. JOSEFINA VALDOVINOS SANCHEZ
 COINTEGRA, S.C.




DIRECTOR GENERAL

Bajo protesta de decir verdad declaramos que los Estados Financieros y sus notas, son razonables, correctos y son responsabilidad del emisor.

ESTADO ANALÍTICO DEL PASIVO DEL 01/04/2018 AL 30/04/2018 (Miles de Pesos)
 DESARROLLO DE MICROPROYECTOS PRODUCTIVOS DEL EDO. DE S.L.P
 AV. SALVADOR NAVA NO. 2992
 SAN LUIS POTOSÍ, S.L.P. R.F.C.: DMP 981218AT0

Empresa : ContabilMicro2014

CONCEPTO DE LA CUENTA	Saldo Anterior Debe	Haber	Saldo Actual	Flujo Periodo
2112 Proveedores por pagar a Corto Plazo	-28	721	744	-51
2117 Retenciones y Contribuciones por pagar a Corto Plazo	-4	4	3	1
2119 Otras Cuentas por pagar a Corto Plazo	-411	20	36	-427
Cuentas por pagar a Corto Plazo	-443	745	783	-481
2229 Otros Documentos por pagar a Largo Plazo	-443	745	783	-481
	-12924	935	1292	-13281
PASIVO CIRCULANTE	-12924	935	1292	-357
Documentos por pagar a Largo Plazo	-12924	935	1292	-357
PASIVO NO CIRCULANTE	-12924	935	1292	-357
TOTAL	-13367	1680	2075	-13762


 LIC. HERMELINDO MONREAL PADILLA
 DIRECTOR GENERAL


 C.P. JOSEFINA VALDOVINOS SANCHEZ
 COINTEGRA, S.C.

Bajo protesta de decir verdad declaramos que los Estados Financieros y sus notas, son razonables, correctos y son responsabilidad del emisor.

DESARROLLO DE MICROPROYECTOS PRODUCTIVOS DEL ESTADO DE SLP

CLASIFICACION ECONOMICA AL 30 DE ABRIL DEL 2018

(Miles de pesos)

INGRESOS

INGRESOS CORRIENTES

INGRESOS FINANCIEROS

INTERESES GANADOS DE VALORES, CREDITOS, BONOS Y OTROS 3,077

PRODUCTOS

PRODUCTOS TIPO CORRIENTE 211

TOTAL DE INGRESOS: 3,288

GASTOS

GASTOS CORRIENTES

MATERIALES Y SUMINISTROS 51

SERVICIOS GENERALES 882

933

GASTOS CORRIENTES


TRANSFERENCIAS Y ASIGANCIONES 1,574

1,574

TOTAL DE GASTOS: 2,507

DESARROLLO DE MICROPROYECTOS PRODUCTIVOS DEL EDO. DE S.L.P
 AV. SALVADOR NAVA NO. 2992
 SAN LUIS POTOSI, S.L.P.
 ESTADO ANALITICO DE INGRESO PRESUPUESTAL DEL 01/03/2018 AL 30/04/2018

Fuentes del Ingreso	Autorizado	Amplia/Redu	Modificado	Devengado	Recaudado	Diferencia	Avance
51 Productos de tipo corriente	512,293.00		512,293.00		148,110.91	- 364,182.09	28.91
71 INGRESOS POR VENTA DE BIENES Y SERVICIOS DE ORG. DESC	8,738,470.00		8,738,470.00	33.09	289,1746.51	- 5,846,723.49	33.09
TOTALES	9,250,763.00		9,250,763.00		3,039,857.42	- 6,210,905.58	32.86


 LIC. HERMELINDO MONREAL RADILLA
 DIRECTOR GENERAL

C.P. JOSEFINA VALDOVINOS SANCHEZ
 COINTEGRA, S.C.

DESARROLLO DE MICROPROYECTOS PRODUCTIVOS DEL EDO. DE S.L.P.
 AV. SALVADOR NAVA NO. 2992
 SAN LUIS POTOSI, S.L.P.
 ESTADO ANALÍTICO DE EGRESO PRESUPUESTAL DEL 02/01/2018 AL 30/04/2018


ADMINISTRATIVA	Autorizado	Ampliación Reducción	Modificado	Disponibles a Compr.	Comprometido	Devengado	Comrometi no deveng	Ejercido	Pagado	Subejercicio	Ctas por Pagar	Avance
OTROS INTERMEDIARIOS FINANCIEROS, EXCEPTO SOCIEDADES DE SEGURO Y FONDO DE PENSIONES	8,510,900.00	0.00	8,510,900.00	5,904,948.42	2,605,951.58	2,605,951.58	0.00	2,522,651.97	2,522,651.97	5,904,948.42	83,299.61	29.64%
TOTALES	8,510,900.00	-	8,510,900.00	5,904,948.42	2,605,951.58	2,605,951.58	-	2,522,651.97	2,522,651.97	5,904,948.42	83,299.61	29.64%


 LIC. HERMELINDO MONREAL PADILLA
 DIRECTOR GENERAL.


 C.P. JOSEFINA VALDIVINOS SANCHEZ
 COINTEGRA, S.C.

DESARROLLO DE MICROPROYECTOS PRODUCTIVOS DEL EDO. DE S.L.P
 AV. SALVADOR NAVA NO. 2992
 SAN LUIS POTOSÍ, S.L.P.
 ESTADO ANALÍTICO DE EGRESO PRESUPUESTAL DEL 02/01/2018 AL 30/04/2018

CAPITULO DEL GASTO	Autorizado	Ampliación Reducción	Modificado	Disponible a Compro.	Comprometido	Devengado	Comrometi no deveng	Ejercido	Pagado	Subejercicio	Ctas por Pagar	Avance
2000 0 0 0 MATERIALES Y SUMINISTROS	216,748.00	-	216,748.00	158,374.78	58,373.22	58,373.22	-	58,373.22	58,373.22	158,374.78	-	26.93%
3000 0 0 0 SERVICIOS GENERALES	3,271,152.00	-	3,271,152.00	2,314,992.20	956,159.80	956,159.80	-	872,860.19	872,860.19	2,314,992.20	83,299.61	26.68%
4000 0 0 0 TRANSFERENCIAS, ASIGNACIONES, SUBS	4,956,000.00	-	4,956,000.00	3,372,400.00	1,583,600.00	1,583,600.00	-	1,583,600.00	1,583,600.00	3,372,400.00	-	31.95%
5000 0 0 0 BIENES MUEBLES, INMUEBLES E INTANG	67,000.00	-	67,000.00	59,181.44	7,818.56	7,818.56	-	7,818.56	7,818.56	59,181.44	-	11.67%
TOTALES	8,510,900.00	0.00	8,510,900.00	5,904,948.42	2,605,951.58	2,605,951.58	0.00	2,522,651.97	2,522,651.97	5,904,948.42	83,299.61	29.64%


 LIC. HERMELINDO MONTIEL PADILLA
 DIRECTOR GENERAL



C.P. JOSEFINA VALDOVINOS SANCHEZ
 COINTEGRA, S.C.

DESARROLLO DE MICROPROYECTOS PRODUCTIVOS DEL ESTADO DE SAN LUIS POTOSÍ

Gasto por Categoría Programática

ESTADO ANALÍTICO DE EGRESO PRESUPUESTAL DEL 02/01/2018 AL 30/04/2018

Concepto	Egresos					Subejercicio 6 = (3 - 4)
	Aprobado	Ampliaciones/ (Reducciones)	Modificado	Devengado	Pagado	
	1	2	3 = (1 + 2)	4	5	
Programas						
Subsidios: Sector Social y Privado o Entidades Federativas y Municipios						
Sujetos a Reglas de Operación						
Otros Subsidios						
Desempeño de las Funciones						
Prestación de Servicios Públicos						
Provisión de Bienes Públicos						
Planeación, seguimiento y evaluación de políticas públicas						
Promoción y fomento	8,510,900.00	0.00	8,510,900.00	2,605,951.58	2,522,651.97	5,904,948.42
Regulación y supervisión						
Funciones de las Fuerzas Armadas (Únicamente Gobierno Federal)						
Específicos						
Proyectos de Inversión						
Administrativos y de Apoyo						
Apoyo al proceso presupuestario y para mejorar la eficiencia institucional						
Apoyo a la función pública y al mejoramiento de la gestión						
Operaciones ajenas						
Compromisos						
Obligaciones de cumplimiento de resolución jurisdiccional						
Desastres Naturales						
Obligaciones						
Pensiones y jubilaciones						
Aportaciones a la seguridad social						
Aportaciones a fondos de estabilización						
Aportaciones a fondos de inversión y reestructura de pensiones						
Programas de Gasto Federalizado (Gobierno Federal)						
Gasto Federalizado						
Participaciones a entidades federativas y municipios						
Costo financiero, deuda o apoyos a deudores y ahorradores de la banca						
Adeudos de ejercicios fiscales anteriores						
Total del Gasto	8510900	0	8510900	2605951.58	2522651.97	5904948.42

LIC. HERMELINDO MONREAL PADILLA
DIRECTOR GENERAL.

C.P. JOSEFINA VALDOVINOS SANCHEZ
COINTEGRA, S.C.

DESARROLLO DE MICROPROYECTOS PRODUCTIVOS DEL EDO. DE S.L.P
 AV. SALVADOR NAVA NO. 2992
 SAN LUIS POTOSI, S.L.P.
 ESTADO ANALÍTICO DE EGRESO PRESUPUESTAL DEL 02/01/2018 AL 30/04/2018

CLASIFICACION ECONOMICA	Autorizado	Ampliación Reducción	Modificado	Disponible a Compro.	Comprometido	Devengado	Comrometi no deveng	Ejercido	Pagado	Subejercicio	Ctas por Pagar	Avance
1 GASTO CORRIENTE	8,443,900.00	0.00	8,443,900.00	5,845,766.98	2,598,133.02	2,598,133.02	0.00	2,514,833.41	2,514,833.41	5,845,766.98	83,299.61	37.20%
2 GASTO DE CAPITAL	67,000.00	0.00	67,000.00	59,181.44	7,818.56	7,818.56	0.00	7,818.56	7,818.56	59,181.44	0.00	0.00
TOTALES	8,510,900.00	-	8,510,900.00	5,904,948.42	2,605,951.58	2,605,951.58	-	2,522,651.97	2,522,651.97	5,904,948.42	83,299.61	29.64%

C.P. JOSEFINA VALDOVINOS SANCHEZ
 COINTEGRA, S.C.

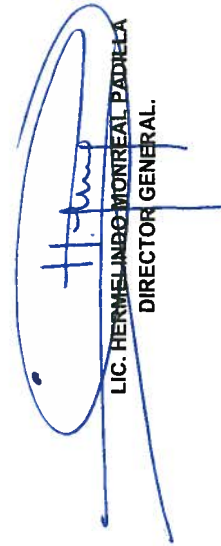
LIC. HERMELINDO MONREAL PABELLA
 DIRECTOR GENERAL.

DESARROLLO DE MICROPROYECTOS PRODUCTIVOS DEL EDO. DE S.L.P
 AV. SALVADOR NAVA NO. 2992
 SAN LUIS POTOSI, S.L.P.
 ESTADO ANALÍTICO DE EGRESO PRESUPUESTAL DEL 02/01/2018 AL 30/04/2018

FINALIDAD/FUNCION	Autorizado	Ampliación Reducción	Modificado	Disponible a Compro.	Comprometido	Devengado	Comrometi no deveng	Ejercido	Pagado	Subejercicio	Ctas por Pagar	Avance
DESARROLLO ECONOMICO	8,510,900.00	0.00	8,510,900.00	5,904,948.42	2,605,951.58	2,605,951.58	0.00	2,522,651.97	2,522,651.97	5,904,948.42	83,299.61	29.64%
ASUNTOS ECONOMICOS Y COMERC	-	-	-	-	-	-	-	-	-	-	-	-
COMERCIALES EN GENERAL	8,510,900.00	0.00	8,510,900.00	5,904,948.42	2,605,951.58	2,605,951.58	0.00	2,522,651.97	2,522,651.97	5,904,948.42	83,299.61	29.64%
TOTALES	8,510,900.00	-	8,510,900.00	5,904,948.42	2,605,951.58	2,605,951.58	-	2,522,651.97	2,522,651.97	5,904,948.42	83,299.61	29.64%



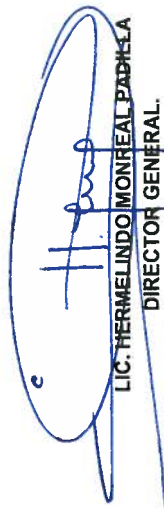
C.P. JOSEFINA VALDOVINOS SANCHEZ
 COINTEGRA, S.C.



LIC. HERMELINDO MONREAL PADILLA
 DIRECTOR GENERAL.

DESARROLLO DE MICROPROYECTOS PRODUCTIVOS DEL EDO. DE S.L.P
 AV. SALVADOR NAVA NO. 2992
 SAN LUIS POTOSI, S.L.P.
 ESTADO ANALÍTICO DE EGRESO PRESUPUESTAL DEL 02/01/2018 AL 30/04/2018

DISTRIBUCION GEOGRAFICA	Autorizado	Ampliación Reducción	Modificado	Disponible a Compro.	Comprometido	Devengado	Comrometi no deveng	Ejercido	Pagado	Subejercicio	Ctas por Pagar	Avance
24 SAN LUIS POTOSI	8,510,900.00	0.00	8,510,900.00	5,904,948.42	2,605,951.58	2,605,951.58	0.00	2,522,651.97	2,522,651.97	5,904,948.42	83,299.61	29.64%
TOTALES	8,510,900.00	-	8,510,900.00	5,904,948.42	2,605,951.58	2,605,951.58	-	2,522,651.97	2,522,651.97	5,904,948.42	83,299.61	29.64%



 LIC. HERMELINDO MONREAL PADILLA
 DIRECTOR GENERAL.


 C.P. JOSEFINA VALDOVINOS SANCHEZ
 COINTEGRA, S.C.

DESARROLLO DE MICROPROYECTOS PRODUCTIVOS DEL EDO. DE S.L.P
 AV. SALVADOR NAVA NO. 2992
 SAN LUIS POTOSI, S.L.P.

ESTADO ANALÍTICO DE EGRESO PRESUPUESTAL DEL 02/01/2018 AL 30/04/2018

UNIDAD RESPONSABLE	Autorizado	Ampliación Reducción	Modificado	Disponible a Compro.	Comprometido	Devengado	Comrometi no deveng	Ejercido	Pagado	Subejercicio	Ctas por Pagar	Avance
0535 DESARROLLO DE MICROPROYE	8,510,900.00	0.00	8,510,900.00	5,904,948.42	2,605,951.58	2,605,951.58	0.00	2,522,651.97	2,522,651.97	5,904,948.42	83,299.61	29.64%
TOTALES	8,510,900.00	-	8,510,900.00	5,904,948.42	2,605,951.58	2,605,951.58	-	2,522,651.97	2,522,651.97	5,904,948.42	83,299.61	29.64%


 LIC. HERMELINDO MONREAL PADILLA
 DIRECTOR GENERAL



C.P. JOSEFINA VALDOVINOS SANCHEZ
 COINTEGRA, S.C.

DESARROLLO DE MICROPROYECTOS PRODUCTIVOS DEL EDO. DE S.L.P

AV. SALVADOR NAVA NO. 2992

SAN LUIS POTOSI, S.L.P.

INFORMACIÓN DEL GASTO POR CATEGORÍA PROGRAMÁTICA

A ABRIL 2018

CLAVE PROGRAMÁTICA		CONCEPTO	METAS		VALUACIÓN MODIFICADA	AVANCE PROGRAMÁTICO		AVANCE FINANCIERO	
PP	CA		INDICADOR	CANTIDAD		CANTIDAD	%	PAGADO	%
F	2.2.4.2.0	FINANCIAMIENTO PARA EL DESARROLLO	MONTO DE FINANCIAMIENTOS OTORGADOS	38,510,654.00	0.00	13,077,978.00	33.96%	2,522,651.97	29.64%

DEFINICION DEL INDICADOR: LLEVAR UN REGISTRO Y CONTROL DEL MONTO COLOCADO A PROYECTOS PRODUCTIVOS, CON EL OBJETIVO DE MEDIR EL CUMPLIMIENTO DE LA META PLANTEADA, EN RELACION AL PRESUPUESTO ASIGNADO AL PROGRAMA

DESARROLLO DE MICROPROYECTOS PRODUCTIVOS DEL ESTADO DE SAN LUIS POTOSI

EVALUACION DE LA EJECUCION DEL PROGRAMA

A ABRIL 2018

Nombre del indicador: MONTO COLOCADO

Objetivo del indicador: MEDIR EL MONTO DE AVANCE DE LA CANTIDAD COLOCADA AL MES CON BASE A LA META PLANTEADA DE COLOCACION.

Variables que intervinieron: MONTO COLOCADO AL MES
META DE MONTO DE COLOCACION ANUAL

Unidad de Medida: MILLONES DE PESOS

Base de comparación: Monto acumulado al mes Vs. Meta anual planteada de colocación.

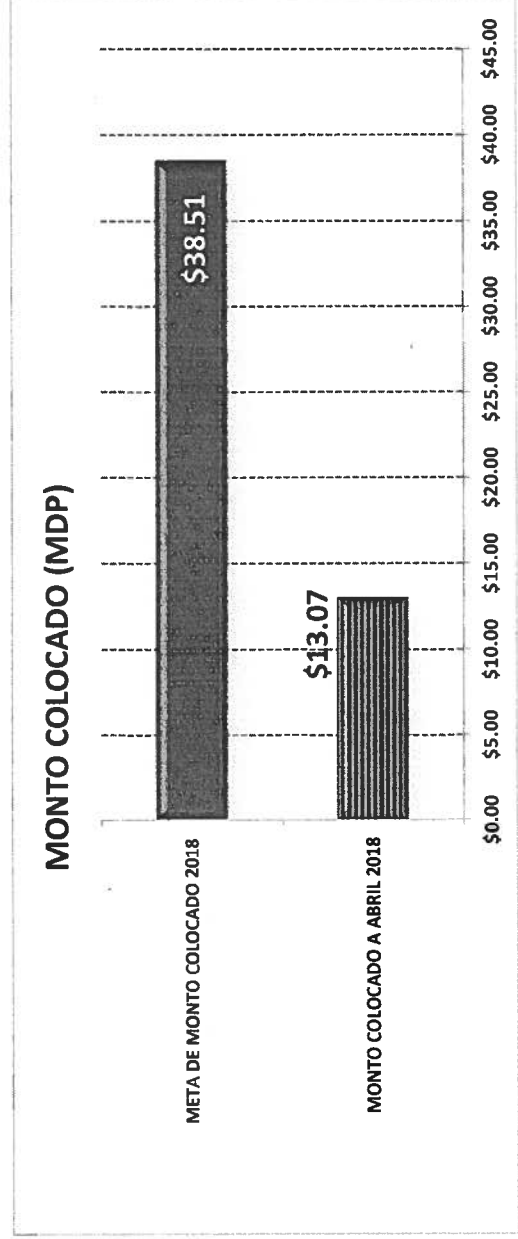
Interpretación del indicador: Muestra el avance del monto colocado al mes que se reporta con respecto a la colocacion anual planteada en el programa.

MONTO COLOCADO (MDP)

MONTO COLOCADO A ABRIL 2018 \$13.07

META DE MONTO COLOCADO 2018 \$38.51

AVANCE DE CUMPLIMIENTO DE LA META 33.94%



DESARROLLO DE MICROPROYECTOS PRODUCTIVOS DEL ESTADO DE SAN LUIS POTOSÍ

EVALUACION DE LA EJECUCION PRESUPUESTARIA
A ABRIL 2018

Nombre del Indicador: MONTO DEL PRESUPUESTO EJERCIDO AL MES CONTRA PRESUPUESTO PROGRAMADO


Objetivo del Indicador: DETERMINAR EL MONTO DEL PRESUPUESTO QUE SE HA EJERCIDO EN COMPARACION CON EL PRESUPUESTO PROGRAMADO

Variables que intervinieron:	MONTO EJERCIDO DEL PRESUPUESTO AL MES	Unidad de Medida: MILLONES DE PESOS
	MONTO DEL PRESUPUESTO ANUAL	

Base de comparación: Monto ejercido al mes Vs. Monto de presupuestado anual

Interpretación del indicador: Muestra el avance del ejercicio del presupuesto de manera acumulada.

	PORCENTAJE DE AVANCE
PRESUPUESTO AUTORIZADO Y/O MODIFICADO ANUAL 2018	\$8,510,900.00
PRESUPUESTO COMPROMETIDO ANUAL A ABRIL 2018	\$2,605,951.58
PRESUPUESTO EJERCIDO Y PAGADO A ABRIL 2018	\$2,522,651.97
	29.64%



DESARROLLO DE MICROPROYECTOS PRODUCTIVOS DEL ESTADO DE SAN LUIS POTOSÍ

EVALUACION DE LA EJECUCION PRESUPUESTARIA

A ABRIL 2018

Nombre del indicador: PROPORCION DEL EJERCICIO DE GASTO POR CAPITULO
Objetivo del indicador: DETERMINAR EL PORCENTAJE DE APLICACIÓN DEL GASTO POR CAPITULO

Unidad de Medida: MILLONES DE PESOS / PORCENTAJE




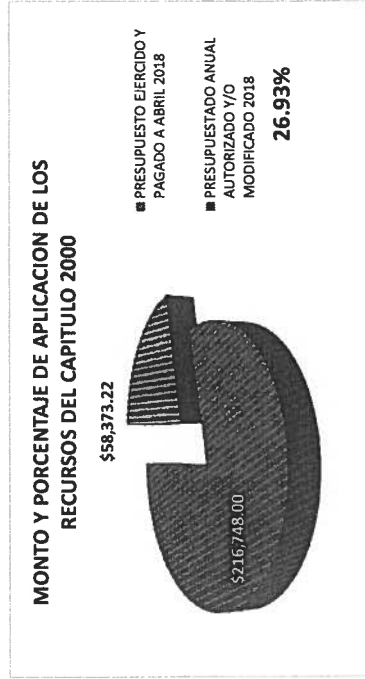
Variables que intervienen:
 TOTAL DEL PRESUPUESTO DE GASTO POR CAPITULO
 TOTAL DEL EJERCICIO DEL PRESUPUESTO POR CAPITULO AL MES

Base de comparación: Monto presupuestado por capítulo de gasto Vs. Monto ejercicio por capítulo de gasto

Interpretación del indicador: Muestra el avance del ejercicio de presupuesto por capítulo

PRESUPUESTO EJERCIDO Y PAGADO A ABRIL 2018 PRESUPUESTADO ANUAL AUTORIZADO Y/O MODIFICADO 2018 AVANCE DE APLICACIÓN

CAPITULO	EJERCIDO Y PAGADO A ABRIL 2018	PRESUPUESTADO ANUAL AUTORIZADO Y/O MODIFICADO 2018	AVANCE DE APLICACIÓN
CAPITULO 2000	\$ 58,373.22	\$ 216,748.00	26.93%
CAPITULO 3000	\$ 872,860.19	\$ 3,271,152.00	26.88%
CAPITULO 4000	\$ 1,583,600.00	\$ 4,956,000.00	31.95%
CAPITULO 5000	\$ 7,818.56	\$ 67,000.00	11.67%
	\$ 2,522,651.97	\$ 8,810,900.00	29.64%



DESARROLLO DE MICROPROYECTOS PRODUCTIVOS DEL ESTADO DE SAN LUIS POTOSI

EVALUACION DE LA EJECUCION PRESUPUESTARIA
A ABRIL 2018

Nombre del indicador: MONTO DEL PRESUPUESTO EJERCIDO POR CLASIFICACION ECONOMICA

Objetivo del indicador: DETERMINAR EL MONTO DEL PRESUPUESTO QUE SE HA EJERCIDO AL MES QUE SE REPORTA POR EL TIPO DE GASTO

Variables que intervinieron:
MONTO EJERCIDO DEL PRESUPUESTO POR GASTO DE CAPITAL Y CORRIENTE
MONTO DEL PRESUPUESTO ANUAL POR GASTO DE CAPITAL Y CORRIENTE

Unidad de Medida: MILLONES DE PESOS

Base de comparación: Monto ejercido al mes

Interpretación del indicador: Muestra el avance del ejercicio del presupuesto de manera acumulada al mes que se reporta con base a la clasificación económica del gasto.

PRESUPUESTO EJERCIDO DE GASTO DE CAPITAL \$7,818.56
PRESUPUESTO EJERCIDO DE GASTO CORRIENTE \$2,514,833.41

