

**DESARROLLO DE MICROPROYECTOS PRODUCTIVOS DEL ESTADO DE SLP
ESTADO DE POSICION FINANCIERA**

**AL 31 DE MARZO DEL 2018
(Miles de pesos)**

| ACTIVO | | | PASIVO | | |
|--|---------------|---------------|--|---------------|---------------|
| ACTIVO CIRCULANTE | 2018 | mar-17 | PASIVO CIRCULANTE | 2018 | mar-17 |
| EFFECTIVO Y EQUIVALENTES | | | CUENTAS POR PAGAR A CORTO PLAZO | | |
| 1112 BANCOS/ TESORERIA | 780 | 170 | 2112 PROVEEDORES | 27 | 29 |
| DERECHO A RECIBIR EFFECTIVO O EQUIVALENTE | | | 2117 RETENCIONES Y CONTRIBUCIONES | 4 | 0 |
| 1121 INVERSIONES FINANCIERAS | 2,120 | 3,383 | 2119 OTROS CUENTAS POR PAGAR | 411 | 397 |
| 1123 DEUDORES DIVERSOS CP | 1,062 | 676 | TOTAL PASIVO CIRCULANTE | 442 | 427 |
| 1126 PRESTAMOS CP (CAP VENCIDO) | 894 | 782 | | | |
| 1126 PRESTAMOS CP (INTERES VIGENTE) | 597 | 521 | PASIVO NO CIRCULANTE | | |
| 1126 PRESTAMOS CP (INTERES VENCIDO) | 318 | 286 | DOMCUMENTOS POR PAGAR A LARGO PLAZO | | |
| 1131 DERECHO A RECIBIR BIENES O SER | 0 | 0 | 2229 DOCUMENTOS POR PAGAR | 12,923 | 12,968 |
| ESTIMACIONES POR PERDIDA O DETERIORO DE ACTIVOS CIRCULANTES | | | TOTAL PASIVO NO CIRCULANTE | 12,923 | 12,968 |
| 1161 ESTIMACIONES | -1,117 | -1,632 | TOTAL PASIVO | 13,366 | 13,395 |
| BIENES INMUEBLES DERIVADOS DE EMBARGOS, DECOMISOS, | | | | | |
| 1194 INMUEBLES DERIVADOS DE EMBA | 607 | 914 | HACIENDA PUBLICA | | |
| TOTAL ACTIVO CIRCULANTE: | 5,262 | 5,101 | 3110 PATRIMONIO | 40,678 | 40,678 |
| | | | GOBIERNO DEL ESTADO | 35,878 | 35,878 |
| ACTIVO NO CIRCULANTE | | | FONAES/INAES | 4,500 | 4,500 |
| DERECHO A RECIBIR EFFECTIVO O EQUIVALENTE A LARGO PLAZO | | | MUNICIPIO DE RIOVERDE | 300 | 300 |
| 1222 DEUDORES DIVERSOS | 1,500 | 1,500 | 3220 RESULTADO DE EJ. ANTERIORES | 9,097 | 7,697 |
| 1224 PRESTAMOS OTORGADOS (PROPIE) | 56,576 | 55,009 | RESULTADOS DEL PERIODO(AHORRO/DESAHO) | 594 | 304 |
| BIENES INMUEBLES, INFRAESTRUCTURA Y CONSTRUCCION EN PROCESO | | | TOTAL HACIENDA PUBLICA | 50,368 | 48,679 |
| 1233 EDIFICIOS NO HABITACIONALES | 719 | 719 | | | |
| BIENES MUEBLES | | | TOTAL PASIVO Y HACIENDA PUBLICA | 63,734 | 62,074 |
| 1241 MOBILIARIO Y EQUIPO | 699 | 669 | | | |
| 1251 SOFTWARE | 59 | 59 | | | |
| 1252 MARCAS | 2 | 2 | | | |
| 1254 LICENCIAS | 17 | 17 | | | |
| DEPRECIACION, DETERIORO Y AMORTIZACION ACUMULADA DE BIENES | | | | | |
| 1261 DEPRECIACION BIENES INMUEBLE | -452 | -413 | | | |
| 1263 DEPRECIACION BIENES MUEBLES | -638 | -578 | | | |
| 1265 AMORTIZACION BIENES INTANGIBLES | -11 | -11 | | | |
| TOTAL DE ACTIVO NO CIRCULANTE | 58,472 | 56,973 | | | |
| TOTAL DE ACTIVO | 63,734 | 62,074 | | | |

CUENTAS DE ORDEN

| | |
|-----------------------------------|--------|
| VALORES Y BIENES RECIBIDOS EN GAI | 3 |
| CREDITOS FONDO DE GARANTIA | 4,332 |
| CONTROL DE OTORGAMIENTO DE CRE | 57,470 |
| PRESUPUESTO DE EGRESOS AUTORIZ | 8,511 |
| PRESUPUESTO DE EGRESOS MODIFICADO | |
| PRESUPUESTO DE EGRESOS POR EJEC | 6,652 |
| PRESUPUESTO DE EGRESOS POR COM | 1,859 |
| PRESUPUESTO DE EGRESOS DEVENGA | 1,859 |
| PRESUPUESTO DE EGRESOS EJERCIDO | 1,795 |
| PRESUPUESTO DE EGRESOS PAGADO | 1,795 |

NOTA: SE PRESENTA DESGLOSE DE LA CUENTA DE PATRIMONIO A SOLICITUD DEL GOBIERNO FEDERAL.


CHRISTIAN MEADE HERVERT
PRESIDENTE DEL COMITÉ TÉCNICO


C.P. JOSEFINA VALDOVINOS SANCHEZ
COINTEGRA, S.C.

DESARROLLO DE MICROPROYECTOS PRODUCTIVOS DEL ESTADO DE SLP

ESTADO DE ACTIVIDADES

DEL 01 DE ENERO AL 31 DE MARZO DEL 2018
(Miles de pesos)


| | 2018 | mar-17 |
|---|--------------|--------------|
| INGRESOS | | |
| PRODUCTOS | | |
| 4150 PRODUCTOS TIPO CORRIENTE | 151 | 120 |
| INGRESOS FINANCIEROS | | |
| 4310 INGRESOS FINANCIEROS (INTERES) | 2,323 | 2,148 |
| 4310 INGRESOS FINANCIEROS(RECUPERACION) | 0 | 0 |
| TOTAL DE INGRESOS: | 2,474 | 2,268 |
| MENOS: | | |
| EGRESOS | | |
| 5120 MATERIALES Y SUMINISTROS | 40 | 33 |
| 5130 SERVICIOS GENERALES | 651 | 766 |
| 5210 TRANSFERENCIAS Y ASIGNACIONES | 1,101 | 1,155 |
| 5590 OTROS GASTOS | 60 | 72 |
| TOTAL | 1,853 | 2,026 |
| UTILIDAD O PÉRDIDA DE OPERACIÓN | 621 | 243 |
| MENOS: | | |
| 5511 ESTIMACIONES | 4 | -84 |
| 5513 DEPRECIACIONES | 24 | 23 |
| RESULTADO DEL PERIODO (AHORRO/DESAHORRO) | 594 | 304 |


CHRISTIAN MEADE HERVERT
PRESIDENTE DEL COMITÉ TÉCNICO


C.P. JOSEFINA VALDOVINOS SANCHEZ
COINTEGRA, S.C.

DESARROLLO DE MICROPROYECTOS PRODUCTIVOS DEL ESTADO DE SLP
ESTADO DE CAMBIOS EN LA POSICION FINANCIERA
AL 31 DE MARZO DEL 2018
(Miles de pesos)

| ACTIVO | | | PASIVO | | |
|---|--------------|--------------|---|--------------|--------------|
| | ORIGEN | APLICACIÓN | | ORIGEN | APLICACIÓN |
| ACTIVO CIRCULANTE | | | PASIVO CIRCULANTE | | |
| EFFECTIVO Y EQUIVALENTES | | 610 | CUENTAS POR PAGAR A CORTO PLAZO | 15 | |
| 1112 BANCOS/TESORERIA | | | 2112 PROVEEDORES | | |
| DERECHO A RECIBIR EFECTIVO O EQUIVALENTES | 657 | | 2117 RETENCIONES Y CONTRIBUCIONES | | |
| 1121 INVERSIONES FINANCIERAS | | | 2119 OTROS CUENTAS POR PAGAR | | |
| 1123 DEUDORES DIVERSOS CP | | | | | |
| 1126 PRESTAMOS CP (CAP VENCIDO) | | | TOTAL PASIVO CIRCULANTE | 15 | 0 |
| 1126 PRESTAMOS CP (INTERES VIGENTE) | | | | | |
| 1126 PRESTAMOS CP (INTERES VENCIDO) | | | PASIVO NO CIRCULANTE | | |
| 1131 DERECHO A RECIBIR BIENES O SERVICIOS | | | DOMCUMENTOS POR PAGAR A LARGO PLAZO | | 45 |
| ESTIMACIONES POR PERDIDA O DETERIORO DE ACTIVOS CIRCULANTES | | 514 | 2229 DOCUMENTOS POR PAGAR | | |
| 1161 ESTIMACIONES | | | TOTAL PASIVO NO CIRCULANTE | 0 | 45 |
| BIENES INMUEBLES DERIVADOS DE EMBAARGOS, DECOMISOS | 307 | | TOTAL PASIVO | 15 | 45 |
| 1194 INMUEBLES DERIVADOS DE EMBAARGOS, DECOMISOS | | | HACIENDA PUBLICA | | |
| TOTAL ACTIVO CIRCULANTE: | 964 | 1,124 | 3110 PATRIMONIO GOBIERNO DEL ESTADO | | |
| | | | FONAES/INAES | | |
| ACTIVO NO CIRCULANTE | | | MUNICIPIO DE RIOVERDE | 1689 | |
| DERECHO A RECIBIR EFECTIVO O EQUIVALENTE A LARGO PLAZO | | 1,568 | 3220 RESULTADO DE EJ. ANTERIORES | | |
| 1222 DEUDORES DIVERSOS | | | RESULTADOS DEL PERIODO(AHORRO/DESAHORRO) | | |
| 1224 PRESTAMOS OTORGADOS (PROPIOS) | | | TOTAL HACIENDA PUBLICA | 1,689 | 0 |
| BIENES INMUEBLES, INFRAESTRUCTURA Y CONSTRUCCION EN PROCESO | | | TOTAL PASIVO Y HACIENDA PUBLICA | 1,704 | 45 |
| 1233 EDIFICIOS NO HABITACIONALES | | | | | |
| BIENES MUEBLES | | 30 | TOTAL ORIGENES Y APLICACIONES | | |
| 1241 MOBILIARIO Y EQUIPO | | | | 2,767 | 2,767 |
| 1251 SOFTWARE | | | | | |
| 1252 MARCAS | | | | | |
| 1254 LICENCIAS | | | | | |
| DEPRECIACION, DETERIORO Y AMORTIZACION | 99 | | | | |
| 1261 DEPRECIACION BIENES INMUEBLES | | | | | |
| 1263 DEPRECIACION BIENES MUEBLES | | | | | |
| 1265 AMORTIZACION BIENES INTANGIBLES | | | | | |
| TOTAL DE ACTIVO NO CIRCULANTE | 99 | 1,598 | | | |
| TOTAL DE ACTIVO | 1,063 | 2,722 | | | |


CHRISTIAN MEADE HERVERT
PRESIDENTE DEL COMITÉ TÉCNICO


C.P. JOSEFINA VALDOVINOS SANCHEZ
COINTEGRA, S.C.

DESARROLLO DE MICROPROYECTOS PRODUCTIVOS DEL ESTADO DE SLP
ESTADO DE VARIACION EN HACIENDA PUBLICA
DEL 01 DE ENERO AL 31 DE MARZO DEL 2018

| Concepto | Hacienda publica/ patrimonio contribuido | Hacienda Publica patrimonio Genarados de Ejercicio anteriores | Hacienda Publica Patrimonio Generado del ejercicio | Ajuste por cambios de valor | Total |
|--|---|---|--|-----------------------------------|---------------|
| Rectificaciones de Resultados de Ejercicios Anteriores | | | | | |
| Patrimonio Neto Inicial Ajustado del Ejercicio | 40,677,945.00 | - | - | - | 40,677,945.00 |
| Aportaciones | 40,677,945.00 | | | | - |
| Donaciones de Capital | | | | | - |
| Actualización de la Hacienda Pública/Patrimonio | | | | | - |
| Variaciones de la Hacienda Pública / Patrimonio Neto del Ejercicio | | 8,000,951.00 | - | | 8,000,951.00 |
| Resultados del Ejercicio (Ahorro/Desahorro) | | 8,000,951.00 | | | 8,000,951.00 |
| Resultados de Ejercicios Anteriores | | | | | - |
| Revalúos | | | | | - |
| Reservas | | | | | - |
| Hacienda Pública / Patrimonio Neto Final del Ejercicio 2017 | | 8,000,951.00 | - | | 48,678,896.00 |
| Cambios en la Hacienda Pública / Patrimonio Neto del Ejercicio 2017 | | | | | |
| Aportaciones | | | | | |
| Donaciones de Capital | | | | | |
| Actualización de la Hacienda Pública/Patrimonio | | | | | |
| Variaciones de la Hacienda Pública / Patrimonio Neto del Ejercicio | | 1,095,662.00 | 593,555.00 | | 1,689,217.00 |
| Resultados del Ejercicio (Ahorro/Desahorro) | | | 593,555.00 | | 593,555.00 |
| Resultados de Ejercicios Anteriores | | 1,095,662.00 | | | 1,095,662.00 |
| Revalúos | | | | | - |
| Reservas | | | | | - |
| Saldo Neto en la Hacienda Pública / Patrimonio 2018 | 40,677,945.00 | 9,096,613.00 | 593,555.00 | | 50,368,113.00 |


CHRISTIAN MEADE HERVERT
PRESIDENTE DEL COMITÉ TECNICO


C.P. JOSEFINA VALDOVINOS SANCHEZ
COINTEGRA, S.C.

DESARROLLO DE MICROPROYECTOS PRODUCTIVOS DEL ESTADO DESLP
ESTADO DE FLUJO DE EFECTIVO
DEL 01 DE ENERO AL 31 DE MARZO DEL 2018

| Concepto | 2018 | 2017 | Concepto | 2018 | 2017 |
|--|------------------|------------------|--|--------------------|-------------------|
| Flujos de Efectivo de las Actividades de Operación | | | Flujos de Efectivo de las Actividades de Inversión | | |
| Origen | 2,474,140 | 2,268,382 | Origen | 3,691,015 | 2,868,000 |
| Impuestos | | | Bienes Inmuebles, Infraestructura y Construcciones en Proceso | | |
| Cuotas y Aportaciones de Seguridad Social | | | Bienes Muebles | | |
| Contribuciones de mejoras | | | Otros Origenes de Inversión | 3,691,015 | 2,868,000 |
| Derechos | | | Aplicación | 4,043,213 | 3,674,118 |
| Productos de Tipo Corriente | 151,499 | 120,113 | Bienes Inmuebles, Infraestructura y Construcciones en Proceso | | |
| Aprovechamientos de Tipo Corriente | | | Bienes Muebles | | |
| Ingresos por Venta de Bienes y Servicios | 2,322,641 | 2,148,269 | Otras Aplicaciones de Inversión | 4,043,213 | 3,674,118 |
| Ingresos no Comprendidos en las Fracciones de la Ley de Ingresos Causados en Ejercicios Fiscales Anteriores Pendientes de Liquidación o Pago | | | Flujos Netos de Efectivo por Actividades de Inversión | - 352,198 - | 806,118 |
| Participaciones y Aportaciones | | | Flujo de Efectivo de las Actividades de Financiamiento | | |
| Transferencias, Asignaciones y Subsidios y Otras Ayudas | | | Origen | | |
| Otros Origenes de Operación | | | Endeudamiento Neto | - | - |
| Aplicación | 1,880,585 | 1,964,840 | Interno | - | - |
| Servicios Personales | | | Externo | - | - |
| Materiales y Suministros | 40,232 | 32,739 | Otros Origenes de Financiamiento | - | - |
| Servicios Generales | 650,993 | 765,815 | Aplicación | | |
| Transferencias Internas y Asignaciones al Sector Público | 1,101,000 | 1,155,000 | Servicios de la Deuda | - | - |
| Transferencias al resto del Sector Público | | | Interno | - | - |
| Subsidios y Subvenciones | | | Externo | - | - |
| Ayudas Sociales | | | Otras Aplicaciones de Financiamiento | - | - |
| Pensiones y Jubilaciones | | | Flujos netos de Efectivo por Actividades de Financiamiento | | |
| Transferencias a Fideicomisos, Mandatos y Contratos Análogos | | | Incremento/Disminución Neta en el Efectivo y Equivalentes | 241,357 - | 502,576 |
| Transferencias a la Seguridad Social | | | Efectivo y Equivalentes al Efectivo al Inicio del Ejercicio | 538,276.00 | 672,561.00 |
| Donativos | | | Efectivo y Equivalentes al Efectivo al Final del Ejercicio | 779,633.00 | 169,985.20 |
| Transferencias al Exterior | | | | | |
| Participaciones | | | | | |
| Aportaciones | | | | | |
| Convenios | | | | | |
| Otras Aplicaciones de Operación | 88,360 | 11,286 | | | |
| Flujos de Efectivo de las Actividades de Operación | 593,555 | 303,542 | | | |


CHRISTIAN MEADE HERVERT
PRESIDENTE DEL COMITÉ TÉCNICO


C.P. JOSEFINA VALDOVINOS SANCHEZ
COINTEGRA, S.C.

ESTADO ANALÍTICO DEL ACTIVO DEL 01/03/2018 AL 31/03/2018 (Miles de Pesos)
 DESARROLLO DE MICROPROYECTOS PRODUCTIVOS DEL EDO. DE S.L.P
 AV. SALVADOR NAVA NO. 2992

| Empresa : | ContabilMicro2014 | SAN LUIS POTOSI, S.L.P. | | R.F.C. : DMP 981218AT0 | | |
|-----------|--|-------------------------|-------|------------------------|--------------|---------------|
| | CONCEPTO DE LA CUENTA | Saldo Anterior | Debe | Haber | Saldo Actual | Flujo Periodo |
| 1112 | Bancos/Tesorería | 811 | 4453 | 4484 | 780 | -31 |
| | Efectivo y Equivalentes | 811 | 4453 | 4484 | 780 | -31 |
| 1121 | Inversiones financieras de corto plazo | 1944 | 4896 | 4720 | 2120 | 176 |
| 1123 | Deudores diversos por cobrar a Corto Plazo | 1053 | 12 | 3 | 1062 | 9 |
| 1126 | Préstamos otorgados a Corto Plazo | 1701 | 1068 | 960 | 1809 | 108 |
| | Derechos a Recibir Efectivo o Equivalentes | 4698 | 5976 | 5683 | 4991 | 293 |
| 1161 | Estimaciones para cuentas incobrables por Derechos | -1257 | 488 | 349 | -1118 | 139 |
| | Estimacion por Perdidas o Deterioro de Activos | -1257 | 488 | 349 | -1118 | 139 |
| 1193 | Bienes derivados de embargos, decomisos, aseguran | 21 | 0 | 0 | 21 | 0 |
| 1194 | Bienes InmMuebles derivados de embargos, decomi: | 587 | 0 | 0 | 587 | 0 |
| | Otros Activos Circulantes | 608 | 0 | 0 | 608 | 0 |
| | ACTIVO CIRCULANTE | 4860 | 10917 | 10516 | 5261 | 401 |
| 1222 | Deudores diversos a Largo Plazo | 1500 | 0 | 0 | 1500 | 0 |
| 1224 | Préstamos Otorgados a Largo Plazo | 56795 | 3221 | 3440 | 56576 | -219 |
| | Derechos a Recibir Efectivo o Equivalentes a | 58295 | 3221 | 3440 | 58076 | -219 |
| 1233 | Edificios No Habitacionales | 719 | 0 | 0 | 719 | 0 |
| | Bienes Inmuebles, Infraestructura y | 719 | 0 | 0 | 719 | 0 |
| 1241 | Mobiliario y Equipo de Administración | 328 | 0 | 0 | 328 | 0 |
| 1242 | EQUIPOS Y APARATOS AUDIOVISUALES | 12 | 0 | 0 | 12 | 0 |
| 1244 | Equipo de Transporte | 360 | 0 | 0 | 360 | 0 |
| | Bienes Muebles | 700 | 0 | 0 | 700 | 0 |
| 1251 | Software | 59 | 0 | 0 | 59 | 0 |
| 1252 | Patentes, Marcas y Derechos | 2 | 0 | 0 | 2 | 0 |
| 1254 | Licencias | 17 | 0 | 0 | 17 | 0 |
| | Activos Intangibles | 78 | 0 | 0 | 78 | 0 |
| 1261 | Depreciación Acumulada de Bienes Inmuebles | -449 | 0 | 3 | -452 | -3 |
| 1263 | Depreciación Acumulada de Bienes Muebles | -633 | 0 | 5 | -638 | -5 |
| 1265 | Amortización Acumulada de Activos Intangibles | -11 | 0 | 0 | -11 | 0 |
| | (Depreciaciones, Deterioro y Amortizaciones | -1093 | 0 | 8 | -1101 | -8 |
| | ACTIVO NO CIRCULANTE | 58699 | 3221 | 3448 | 58472 | -227 |
| | TOTAL | 63559 | 14138 | 13964 | 63733 | 174 |


 CHRISTIAN MEADE HERVERT
 PRESIDENTE DEL COMITÉ TÉCNICO


 C.P. JOSEFINA VALDOVINOS SANCHEZ
 COINTEGRA, S.C.

ESTADO ANALÍTICO DEL PASIVO DEL 01/03/2018 AL 31/03/2018 (Miles de Pesos)
 DESARROLLO DE MICROPROYECTOS PRODUCTIVOS DEL EDO. DE S.L.P
 AV. SALVADOR NAVA NO. 2992

Empresa :

ContabilMicro2014

SAN LUIS POTOSI, S.L.P.

R.F.C. : DMP 981218AT0

| CONCEPTO DE LA CUENTA | Saldo Anterior | Debe | Haber | Saldo Actual | Flujo Periodo |
|---|----------------|------|-------|--------------|---------------|
| 2112 Proveedores por pagar a Corto Plazo | -27 | 670 | 670 | -27 | 0 |
| 2117 Retenciones y Contribuciones por pagar a Corto Plazo | -4 | 4 | 4 | -4 | 0 |
| 2119 Otras Cuentas por pagar a Corto Plazo | -384 | 8 | 35 | -411 | -27 |
| Cuentas por pagar a Corto Plazo | -415 | 682 | 709 | -442 | -27 |
| PASIVO CIRCULANTE | -415 | 682 | 709 | -442 | -27 |
| 2229 Otros Documentos por pagar a Largo Plazo | -12871 | 1042 | 1094 | -12923 | -52 |
| Documentos por pagar a Largo Plazo | -12871 | 1042 | 1094 | -12923 | -52 |
| PASIVO NO CIRCULANTE | -12871 | 1042 | 1094 | -12923 | -52 |
| TOTAL | -13286 | 1724 | 1803 | -13365 | -79 |


 CHRISTIAN MEADE HERVERT
 PRESIDENTE DEL COMITÉ TECNICO


 C.P. JOSEFINA VALDIVINOS SANCHEZ
 COINTEGRA, S.C.

DESARROLLO DE MICROPROYECTOS PRODUCTIVOS DEL ESTADO DE SLP

CLASIFICACION ECONOMICA AL 31 DE MARZO DEL 2018 (Miles de pesos)

INGRESOS

INGRESOS CORRIENTES

INGRESOS FINANCIEROS

INTERESES GANADOS DE VALORES, CREDITOS, BONOS Y OTROS 2,309

PRODUCTOS

PRODUCTOS TIPO CORRIENTE 151

TOTAL DE INGRESOS: 2,460

GASTOS

GASTOS CORRIENTES

MATERIALES Y SUMINISTROS 40

SERVICIOS GENERALES 651

691

GASTOS CORRIENTES

TRANSFERENCIAS Y ASIGANCIONES 1,101


1,101

TOTAL DE GASTOS: 1,792

DESARROLLO DE MICROPROYECTOS PRODUCTIVOS DEL EDO. DE S.L.P
 AV. SALVADOR NAVA NO. 2992
 SAN LUIS POTOSI, S.L.P.

ESTADO ANALÍTICO DE INGRESO PRESUPUESTAL DEL 01/01/2018 AL 31/03/2018

| Fuentes del Ingreso | Autorizado | Amplia/Redu | Modificado | Devengado | Recaudado | Diferencia | Avance |
|--|---------------------|-------------|---------------------|-----------|---------------------|-----------------------|--------------|
| 51 Productos de tipo corriente | 512,293.00 | | 512,293.00 | | 105,199.21 | - 407,093.79 | 20.53 |
| 71 INGRESOS POR VENTA DE BIENES Y SERVICIOS DE ORG. DESC | 8,738,470.00 | | 8,738,470.00 | | 2,132,791.50 | - 6,605,678.50 | 24.41 |
| TOTALES | 9,250,763.00 | - | 9,250,763.00 | - | 2,237,990.71 | - 7,012,772.29 | 24.19 |



CHRISTIAN MEADE HERVERT
 PRESIDENTE DEL COMITÉ TÉCNICO



C.P. JOSEFINA VALDOVINOS SANCHEZ
 COINTEGRA, S.C.

DESARROLLO DE MICROPROYECTOS PRODUCTIVOS DEL EDO. DE S.L.P
 AV. SALVADOR NAVA NO. 2992
 SAN LUIS POTOSI, S.L.P.
 ESTADO ANALÍTICO DE EGRESO PRESUPUESTAL DEL 02/01/2018 AL 31/03/2018

| OBJETO DEL GASTO | | | | Autorizado | Ampliación, Reducción | Modificado | Disponible a Compra | Comprometido | Devengado | Compromet no Deveng | Ejercido | Pagado | Subejercicio | Ctas por pagar | Avance |
|------------------|------|------|---|--------------|--------------------------|--------------|------------------------|--------------|--------------|------------------------|--------------|--------------|--------------|-------------------|--------|
| 2000 | 0 | 0 | 0 MATERIALES Y SUMINISTROS | 216,748.00 | - | 216,748.00 | 170,701.27 | 46,046.73 | 46,046.73 | - | 46,046.73 | 46,046.73 | 170,701.27 | - | 21.2 |
| 3000 | 0 | 0 | 0 SERVICIOS GENERALES | 3,271,152.00 | - | 3,271,152.00 | 2,566,776.80 | 704,375.20 | 704,375.20 | - | 640,634.56 | 640,634.56 | 2,566,776.80 | 63,740.64 | 19.5 |
| 4000 | 0 | 0 | 0 TRANSFERENCIAS ASIGNACIONES SUBSIDIOS Y OTRAS AYUDAS | 4,956,000.00 | - | 4,956,000.00 | 3,855,000.00 | 1,101,000.00 | 1,101,000.00 | - | 1,101,000.00 | 1,101,000.00 | 3,855,000.00 | - | 22.2 |
| 5000 | 0 | 0 | 0 BIENES MUEBLES INMUEBLES E INTANGIBLES | 67,000.00 | - | 67,000.00 | 59,181.44 | 7,818.56 | 7,818.56 | - | 7,818.56 | 7,818.56 | 59,181.44 | - | 11.6 |
| | | | | | | | | | | | | | | | |
| 2000 | 2100 | 0 | 0 MATERIALES DE ADMINISTRACION EMISION DE DOCUMENTOS Y | 53,600.00 | - | 53,600.00 | 40,457.32 | 13,142.68 | 13,142.68 | - | 13,142.68 | 13,142.68 | 40,457.32 | - | 24.5 |
| 2000 | 2200 | 0 | 0 ALIMENTOS Y UTENSILIOS | 41,756.00 | - | 41,756.00 | 37,101.85 | 4,654.15 | 4,654.15 | - | 4,654.15 | 4,654.15 | 37,101.85 | - | 11.1 |
| 2000 | 2400 | 0 | 0 MATERIALES Y ARTICULOS DE CONSTRUCCION Y DE REPARACION | 7,000.00 | - | 7,000.00 | 7,000.00 | - | - | - | - | - | 7,000.00 | - | - |
| 2000 | 2600 | 0 | 0 COMBUSTIBLES LUBRICANTES Y ADITIVOS | 108,192.00 | - | 108,192.00 | 81,192.00 | 27,000.00 | 27,000.00 | - | 27,000.00 | 27,000.00 | 81,192.00 | - | 24.9 |
| 2000 | 2900 | 0 | 0 HERRAMIENTAS REFACCIONES Y ACCESORIOS MENORES | 6,200.00 | - | 6,200.00 | 4,950.10 | 1,249.90 | 1,249.90 | - | 1,249.90 | 1,249.90 | 4,950.10 | - | 20.1 |
| 3000 | 3100 | 0 | 0 SERVICIOS BASICOS | 68,600.00 | - | 68,600.00 | 59,036.00 | 9,564.00 | 9,564.00 | - | 9,564.00 | 9,564.00 | 59,036.00 | - | 13.9 |
| 3000 | 3200 | 0 | 0 SERVICIOS DE ARRENDAMIENTO | 123,100.00 | - | 123,100.00 | 104,874.21 | 18,225.79 | 18,225.79 | - | 18,225.79 | 18,225.79 | 104,874.21 | - | 14.8 |
| 3000 | 3300 | 0 | 0 SERVICIOS PROFESIONALES CIENTIFICOS TECNICOS Y OTROS | 1,231,790.00 | - | 1,231,790.00 | 934,451.10 | 297,338.90 | 297,338.90 | - | 270,078.90 | 270,078.90 | 934,451.10 | 27,260.00 | 21.9 |
| 3000 | 3400 | 0 | 0 SERVICIOS FINANCIEROS BANCARIOS Y COMERCIALES | 1,320,901.00 | - | 1,320,901.00 | 995,519.85 | 325,381.15 | 325,381.15 | - | 288,900.51 | 288,900.51 | 995,519.85 | 36,480.64 | 21.8 |
| 3000 | 3500 | 0 | 0 SERVICIOS DE INSTALACION REPARACION MANTENIMIENTO Y | 68,001.00 | - | 68,001.00 | 57,549.59 | 10,451.41 | 10,451.41 | - | 10,451.41 | 10,451.41 | 57,549.59 | - | 15.3 |
| 3000 | 3600 | 0 | 0 SERVICIOS DE COMUNICACION SOCIAL Y PUBLICIDAD | 155,694.00 | - | 155,694.00 | 128,724.00 | 26,970.00 | 26,970.00 | - | 26,970.00 | 26,970.00 | 128,724.00 | - | 17.3 |
| 3000 | 3700 | 0 | 0 SERVICIOS DE TRASLADO | 276,116.00 | - | 276,116.00 | 263,144.55 | 12,971.45 | 12,971.45 | - | 12,971.45 | 12,971.45 | 263,144.55 | - | 4. |
| 3000 | 3800 | 0 | 0 SERVICIOS OFICIALES | 12,000.00 | - | 12,000.00 | 11,569.50 | 430.50 | 430.50 | - | 430.50 | 430.50 | 11,569.50 | - | 3.5 |
| 3000 | 3900 | 0 | 0 OTROS SERVICIOS GENERALES | 14,950.00 | - | 14,950.00 | 11,908.00 | 3,042.00 | 3,042.00 | - | 3,042.00 | 3,042.00 | 11,908.00 | - | 20.3 |
| 4000 | 4100 | 0 | 0 TRANSFERENCIAS INTERNAS Y ASIGNACIONES AL SECTOR | 4,956,000.00 | - | 4,956,000.00 | 3,855,000.00 | 1,101,000.00 | 1,101,000.00 | - | 1,101,000.00 | 1,101,000.00 | 3,855,000.00 | - | 22.2 |
| 5000 | 5100 | 0 | 0 MOBILIARIO Y EQUIPO DE ADMINISTRACION | 32,000.00 | 3,840.92 | 28,159.08 | 24,181.44 | 3,977.64 | 3,977.64 | - | 3,977.64 | 3,977.64 | 24,181.44 | - | 14.13 |
| 5000 | 5200 | 0 | 0 MOBILIARIO Y EQUIPO EDUCACIONAL Y RECREATIVO | 5,000.00 | - | 5,000.00 | 5,000.00 | - | - | - | - | - | 5,000.00 | - | 1 |
| 5000 | 5600 | 0 | 0 MAQUINARIA OTROS EQUIPOS Y HERRAMIENTAS | - | 3,840.92 | 3,840.92 | - | 3,840.92 | 3,840.92 | - | 3,840.92 | 3,840.92 | - | - | 10 |
| 5000 | 5900 | 0 | 0 ACTIVOS INTANGIBLES | 30,000.00 | - | 30,000.00 | 30,000.00 | - | - | - | - | - | 30,000.00 | - | - |
| | | | | | | | | | | | | | | | |
| 2000 | 2100 | 2110 | 2111 MATERIALES UTILES Y EQUIPOS MENORES DE OFICINA | 46,000.00 | - | 46,000.00 | 35,145.83 | 10,854.17 | 10,854.17 | - | 10,854.17 | 10,854.17 | 35,145.83 | - | 23.1 |
| 2000 | 2100 | 2150 | 2151 MATERIAL IMPRESO E INFORMACION DIGITAL | 1,600.00 | - | 1,600.00 | 105.00 | 1,495.00 | 1,495.00 | - | 1,495.00 | 1,495.00 | 105.00 | - | 93.4 |
| 2000 | 2100 | 2160 | 2161 MATERIAL DE LIMPIEZA | 6,000.00 | - | 6,000.00 | 5,206.49 | 793.51 | 793.51 | - | 793.51 | 793.51 | 5,206.49 | - | 13.2 |
| 2000 | 2200 | 2210 | 2211 ALIMENTACION EN OFICINAS O LUGARES DE TRABAJO | 24,200.00 | - | 24,200.00 | 19,545.85 | 4,654.15 | 4,654.15 | - | 4,654.15 | 4,654.15 | 19,545.85 | - | 19.2 |
| 2000 | 2200 | 2210 | 2212 ALIMENTACION EN EVENTOS OFICIALES | 8,778.00 | - | 8,778.00 | 8,778.00 | - | - | - | - | - | 8,778.00 | - | 1 |
| 2000 | 2200 | 2210 | 2213 ALIMENTACION EN PROGRAMAS DE CAPACITACION Y | 8,778.00 | - | 8,778.00 | 8,778.00 | - | - | - | - | - | 8,778.00 | - | 1 |
| 2000 | 2400 | 2460 | 2461 MATERIAL ELECTRICO Y ELECTRONICO | 7,000.00 | - | 7,000.00 | 7,000.00 | - | - | - | - | - | 7,000.00 | - | 1 |
| 2000 | 2600 | 2610 | 2611 COMBUSTIBLES LUBRICANTES Y ADITIVOS | 108,192.00 | - | 108,192.00 | 81,192.00 | 27,000.00 | 27,000.00 | - | 27,000.00 | 27,000.00 | 81,192.00 | - | 24.9 |
| 2000 | 2900 | 2930 | 2931 REFACCIONES Y ACCESORIOS MENORES DE MOBILIARIO Y EQUIPO | 2,200.00 | - | 2,200.00 | 2,200.00 | - | - | - | - | - | 2,200.00 | - | 1 |
| 2000 | 2900 | 2960 | 2961 REFACCIONES Y ACCESORIOS MENORES DE EQUIPO DE | 4,000.00 | - | 4,000.00 | 2,750.10 | 1,249.90 | 1,249.90 | - | 1,249.90 | 1,249.90 | 2,750.10 | - | 31.2 |
| 3000 | 3100 | 3140 | 3141 TELEFONIA TRADICIONAL | - | - | - | - | - | - | - | - | - | - | - | 1 |
| 3000 | 3100 | 3150 | 3151 TELEFONIA CELULAR | 38,400.00 | - | 38,400.00 | 31,136.00 | 7,264.00 | 7,264.00 | - | 7,264.00 | 7,264.00 | 31,136.00 | - | 18.9 |
| 3000 | 3100 | 3170 | 3171 SERVICIOS DE ACCESO DE INTERNET REDES Y PROCESAMIENTO DE | - | - | - | - | - | - | - | - | - | - | - | 1 |
| 3000 | 3100 | 3180 | 3182 SERVICIOS POSTALES | 30,200.00 | - | 30,200.00 | 27,900.00 | 2,300.00 | 2,300.00 | - | 2,300.00 | 2,300.00 | 27,900.00 | - | 7.6 |
| 3000 | 3200 | 3210 | 3211 ARRENDAMIENTO DE TERRENOS | 59,100.00 | - | 59,100.00 | 49,469.81 | 9,630.19 | 9,630.19 | - | 9,630.19 | 9,630.19 | 49,469.81 | - | 16.2 |
| 3000 | 3200 | 3220 | 3221 ARRENDAMIENTO DE EDIFICIOS | 13,000.00 | - | 13,000.00 | 13,000.00 | - | - | - | - | - | 13,000.00 | - | 1 |
| 3000 | 3200 | 3230 | 3231 ARRENDAMIENTO DE MOBILIARIO Y EQUIPO DE ADMINISTRACION | - | - | - | - | - | - | - | - | - | - | - | 1 |
| 3000 | 3200 | 3270 | 3271 ARRENDAMIENTO DE ACTIVOS INTANGIBLES | 46,000.00 | - | 46,000.00 | 37,404.40 | 8,595.60 | 8,595.60 | - | 8,595.60 | 8,595.60 | 37,404.40 | - | 18.6 |
| 3000 | 3200 | 3290 | 3291 OTROS ARRENDAMIENTOS | 5,000.00 | - | 5,000.00 | 5,000.00 | - | - | - | - | - | 5,000.00 | - | 1 |
| 3000 | 3300 | 3310 | 3311 SERVICIOS LEGALES DE CONTABILIDAD AUDITORIA Y | 428,891.00 | - | 428,891.00 | 280,034.00 | 148,857.00 | 148,857.00 | - | 121,597.00 | 121,597.00 | 280,034.00 | 27,260.00 | 28.3 |
| 3000 | 3300 | 3330 | 3331 SERVICIOS DE CONSULTORIA ADMINISTRATIVA PROCESOS Y | - | - | - | - | - | - | - | - | - | - | - | 1 |
| 3000 | 3300 | 3330 | 3332 SERVICIOS EN TECNOLOGIAS DE LA INFORMACION | 644,899.00 | - | 644,899.00 | 527,980.70 | 116,918.30 | 116,918.30 | - | 116,918.30 | 116,918.30 | 527,980.70 | - | 18.1 |
| 3000 | 3300 | 3340 | 3341 SERVICIOS DE CAPACITACION | 28,000.00 | - | 28,000.00 | 28,000.00 | - | - | - | - | - | 28,000.00 | - | 1 |
| 3000 | 3300 | 3360 | 3361 SERVICIOS DE APOYO ADMINISTRATIVO FOTOCOPIADO E | 22,000.00 | - | 22,000.00 | 17,012.00 | 4,988.00 | 4,988.00 | - | 4,988.00 | 4,988.00 | 17,012.00 | - | 22.6 |
| 3000 | 3300 | 3380 | 3381 SERVICIOS DE VIGILANCIA | 108,000.00 | - | 108,000.00 | 81,424.40 | 26,575.60 | 26,575.60 | - | 26,575.60 | 26,575.60 | 81,424.40 | - | 24.6 |
| 3000 | 3400 | 3410 | 3411 SERVICIOS FINANCIEROS Y BANCARIOS | 1,230,752.00 | - | 1,230,752.00 | 906,027.53 | 324,724.47 | 324,724.47 | - | 288,243.83 | 288,243.83 | 906,027.53 | 36,480.64 | 23.4 |
| 3000 | 3400 | 3420 | 3421 SERVICIOS DE COBRANZA INVESTIGACION CREDITICIA Y SIMILAR | 73,956.00 | - | 73,956.00 | 73,299.32 | 656.68 | 656.68 | - | 656.68 | 656.68 | 73,299.32 | - | 0.8 |
| 3000 | 3400 | 3450 | 3451 SEGURO DE BIENES PATRIMONIALES | 16,193.00 | - | 16,193.00 | 16,193.00 | - | - | - | - | - | 16,193.00 | - | 1 |
| 3000 | 3500 | 3510 | 3511 CONSERVACION Y MANTENIMIENTO MENOR DE INMUEBLES | 12,000.00 | - | 12,000.00 | 12,000.00 | - | - | - | - | - | 12,000.00 | - | 1 |

| | | | | | | | | | | | | | | | | |
|------|------|------|------|--|--------------|----------|--------------|--------------|--------------|--------------|---|--------------|--------------|--------------|-----------|-------|
| 3000 | 3500 | 3520 | 3521 | INSTALACION REPARACION Y MANTENIMIENTO DE MOBILIARIO Y | 10,000.00 | - | 10,000.00 | 10,000.00 | - | - | - | - | 10,000.00 | - | 0 | |
| 3000 | 3500 | 3550 | 3551 | REPARACION Y MANTENIMIENTO DE EQUIPO DE TRANSPORTE | 46,001.00 | - | 46,001.00 | 35,549.59 | 10,451.41 | 10,451.41 | - | 10,451.41 | 10,451.41 | 35,549.59 | - | 22.72 |
| 3000 | 3500 | 3590 | 3591 | SERVICIOS DE JARDINERIA Y FUMIGACION | - | - | - | - | - | - | - | - | - | - | - | 0 |
| 3000 | 3600 | 3610 | 3611 | DIFUSION POR RADIO TELEVISION Y OTROS MEDIOS DE MENSAJES | 101,388.00 | - | 101,388.00 | 76,158.00 | 25,230.00 | 25,230.00 | - | 25,230.00 | 25,230.00 | 76,158.00 | - | 24.88 |
| 3000 | 3600 | 3610 | 3613 | SERVICIOS DE IMPRESION Y REPRODUCCION | 22,176.00 | - | 22,176.00 | 22,176.00 | - | - | - | - | - | 22,176.00 | - | 0 |
| 3000 | 3600 | 3620 | 3621 | DIFUSION POR RADIO TELEVISION Y OTROS MEDIOS DE MENSAJE | 19,950.00 | - | 19,950.00 | 19,950.00 | - | - | - | - | - | 19,950.00 | - | 0 |
| 3000 | 3600 | 3630 | 3631 | SERVICIOS DE CREATIVIDAD PREPRDUCCION Y PRODUCCION DE | 12,180.00 | - | 12,180.00 | 10,440.00 | 1,740.00 | 1,740.00 | - | 1,740.00 | 1,740.00 | 10,440.00 | - | 14.29 |
| 3000 | 3700 | 3710 | 3711 | PASAJES AREOS | - | - | - | - | - | - | - | - | - | - | - | 0 |
| 3000 | 3700 | 3720 | 3721 | PASAJES TERRESTRES | - | - | - | - | - | - | - | - | - | - | - | 0 |
| 3000 | 3700 | 3750 | 3751 | VIATICOS EN EL PAIS | 137,365.00 | - | 137,365.00 | 132,370.98 | 4,994.02 | 4,994.02 | - | 4,994.02 | 4,994.02 | 132,370.98 | - | 3.64 |
| 3000 | 3700 | 3750 | 3752 | GASTO DE TRASLADOS EN COMISIONES OFICIALES | 137,365.00 | - | 137,365.00 | 129,478.57 | 7,886.43 | 7,886.43 | - | 7,886.43 | 7,886.43 | 129,478.57 | - | 5.74 |
| 3000 | 3700 | 3790 | 3791 | OTROS SERVICIOS DE TRASLADO Y HOSPEDAJE | 1,386.00 | - | 1,386.00 | 1,295.00 | 91.00 | 91.00 | - | 91.00 | 91.00 | 1,295.00 | - | 6.57 |
| 3000 | 3800 | 3850 | 3851 | GASTOS DE REPRESENTACION | 12,000.00 | - | 12,000.00 | 11,569.50 | 430.50 | 430.50 | - | 430.50 | 430.50 | 11,569.50 | - | 3.59 |
| 3000 | 3900 | 3920 | 3923 | TENENCIA Y CANJE DE PLACAS | 4,950.00 | - | 4,950.00 | 1,908.00 | 3,042.00 | 3,042.00 | - | 3,042.00 | 3,042.00 | 1,908.00 | - | 61.45 |
| 3000 | 3900 | 3960 | 3961 | OTROS GASTOS POR RESPONSABILIDADES | 10,000.00 | - | 10,000.00 | 10,000.00 | - | - | - | - | - | 10,000.00 | - | 0 |
| 4000 | 4100 | 4180 | 4181 | TRANSFERENCIAS INTERNAS OTORGADAS A INSTITUCIONES | 4,956,000.00 | - | 4,956,000.00 | 3,855,000.00 | 1,101,000.00 | 1,101,000.00 | - | 1,101,000.00 | 1,101,000.00 | 3,855,000.00 | - | 22.22 |
| 5000 | 5100 | 5110 | 5111 | MUEBLES DE OFICINA Y ESTANTERIA | 8,000.00 | 3,840.92 | 4,159.08 | 4,159.08 | - | - | - | - | - | 4,159.08 | - | 0 |
| 5000 | 5100 | 5150 | 5151 | EQUIPO DE COMPUTO Y DE TECNOLOGIAS DE LA INFORMACION | 24,000.00 | - | 24,000.00 | 20,022.36 | 3,977.64 | 3,977.64 | - | 3,977.64 | 3,977.64 | 20,022.36 | - | 16.57 |
| 5000 | 5200 | 5230 | 5231 | CAMARAS FOTOGRAFICAS Y DE VIDEO | 5,000.00 | - | 5,000.00 | 5,000.00 | - | - | - | - | - | 5,000.00 | - | 0 |
| 5000 | 5600 | 5650 | 5651 | EQUIPO DE COMUNICACION Y TELECOMUNICACION | - | 3,840.92 | 3,840.92 | - | 3,840.92 | 3,840.92 | - | 3,840.92 | 3,840.92 | - | - | 100 |
| 5000 | 5900 | 5970 | 5971 | LICENCIAS INFORMATICAS E INTELECTUALES | 30,000.00 | - | 30,000.00 | 30,000.00 | - | - | - | - | - | 30,000.00 | - | 0 |
| | | | | | 8,510,900.00 | - | 8,510,900.00 | 6,651,659.51 | 1,859,240.49 | 1,859,240.49 | - | 1,795,499.85 | 1,795,499.85 | 6,651,659.51 | 63,740.64 | 21.10 |

CHRISTIAN MEADE HERVERT
PRESIDENTE DEL COMITÉ TÉCNICO

C.P. JOSEFINA VALDOVINOS SANCHEZ
COINTEGRA, S.C.

DESARROLLO DE MICROPROYECTOS PRODUCTIVOS DEL EDO. DE S.L.P
 AV. SALVADOR NAVA NO. 2992
 SAN LUIS POTOSI, S.L.P.
 ESTADO ANALÍTICO DE EGRESO PRESUPUESTAL DEL 02/01/2018 AL 31/03/2018

| ADMINISTRATIVA | Autorizado | Ampliación Reducción | Modificado | Disponible a Compro. | Comprometido | Devengado | Comrometi no deveng | Ejercido | Pagado | Subejercicio | Ctas por Pagar | Avance |
|--|---------------------|-------------------------|---------------------|-------------------------|---------------------|---------------------|------------------------|---------------------|---------------------|---------------------|-------------------|---------------|
| OTROS INTERMEDIARIOS FINANCIEROS, EXCEPTO 2.2.4.2.0 SOCIEDADES DE SEGURO Y FONDO DE PENSIONES | 8,510,900.00 | 0.00 | 8,510,900.00 | 6,651,659.51 | 1,859,240.49 | 1,859,240.49 | 0.00 | 1,795,499.85 | 1,795,499.85 | 6,651,659.51 | 63,740.64 | 21.10% |
| TOTALES | 8,510,900.00 | - | 8,510,900.00 | 6,651,659.51 | 1,859,240.49 | 1,859,240.49 | - | 1,795,499.85 | 1,795,499.85 | 6,651,659.51 | 63,740.64 | 21.10% |




CHRISTIAN MEADE HERVERT
 PRESIDENTE DEL COMITÉ TÉCNICO



C.P. JOSEFINA VALDOVINOS SANCHEZ
 COINTEGRA, S.C.

DESARROLLO DE MICROPROYECTOS PRODUCTIVOS DEL EDO. DE S.L.P
 AV. SALVADOR NAVA NO. 2992
 SAN LUIS POTOSI, S.L.P.
 ESTADO ANALÍTICO DE EGRESO PRESUPUESTAL DEL 02/01/2018 AL 31/03/2018

| CAPITULO DEL GASTO | Autorizado | Ampliación Reducción | Modificado | Disponible a Compro. | Comprometido | Devengado | Comrometi no deveng | Ejercido | Pagado | Subejercicio | Ctas por Pagar | Avance |
|---|---------------------|-------------------------|---------------------|-------------------------|---------------------|---------------------|------------------------|---------------------|---------------------|---------------------|-------------------|---------------|
| 2000 0 0 0 MATERIALES Y SUMINISTROS | 216,748.00 | - | 216,748.00 | 170,701.27 | 46,046.73 | 46,046.73 | - | 46,046.73 | 46,046.73 | 170,701.27 | - | 21.24% |
| 3000 0 0 0 SERVICIOS GENERALES | 3,271,152.00 | - | 3,271,152.00 | 2,566,776.80 | 704,375.20 | 704,375.20 | - | 640,634.56 | 640,634.56 | 2,566,776.80 | 63,740.64 | 19.58% |
| 4000 0 0 0 TRANSFERENCIAS, ASIGNACIONES, SUBS | 4,956,000.00 | - | 4,956,000.00 | 3,855,000.00 | 1,101,000.00 | 1,101,000.00 | - | 1,101,000.00 | 1,101,000.00 | 3,855,000.00 | - | 22.22% |
| 5000 0 0 0 BIENES MUEBLES, INMUEBLES E INTANG | 67,000.00 | - | 67,000.00 | 59,181.44 | 7,818.56 | 7,818.56 | - | 7,818.56 | 7,818.56 | 59,181.44 | - | 11.67% |
| TOTALES | 8,510,900.00 | 0.00 | 8,510,900.00 | 6,651,659.51 | 1,859,240.49 | 1,859,240.49 | 0.00 | 1,795,499.85 | 1,795,499.85 | 6,651,659.51 | 63,740.64 | 21.10% |



CHRISTIAN MEADE HERVERT
 PRESIDENTE DEL COMITÉ TÉCNICO



C.P. JOSEFINA VALDOVINOS SANCHEZ
 COINTEGRA, S.C.

DESARROLLO DE MICROPROYECTOS PRODUCTIVOS DEL ESTADO DE SAN LUIS POTOSÍ

Gasto por Categoría Programática

ESTADO ANALÍTICO DE EGRESO PRESUPUESTAL DEL 02/01/2018 AL 31/03/2018

| Concepto | Egresos | | | | | Subejercicio |
|--|----------------|--------------------------------|----------------|-------------------|-------------------|-------------------|
| | Aprobado | Ampliaciones/ (Reducciones) | Modificado | Devengado | Pagado | |
| | 1 | 2 | 3 = (1 + 2) | 4 | 5 | |
| Programas | | | | | | |
| Subsidios: Sector Social y Privado o Entidades Federativas y Municipios | | | | | | |
| Sujetos a Reglas de Operación | | | | | | |
| Otros Subsidios | | | | | | |
| Desempeño de las Funciones | | | | | | |
| Prestación de Servicios Públicos | | | | | | |
| Provisión de Bienes Públicos | | | | | | |
| Planeación, seguimiento y evaluación de políticas públicas | | | | | | |
| Promoción y fomento | 8,510,900.00 | 0.00 | 8,510,900.00 | 1,859,240.49 | 1,795,499.85 | 6,651,659.51 |
| Regulación y supervisión | | | | | | |
| Funciones de las Fuerzas Armadas (Únicamente Gobierno Federal) | | | | | | |
| Específicos | | | | | | |
| Proyectos de Inversión | | | | | | |
| Administrativos y de Apoyo | | | | | | |
| Apoyo al proceso presupuestario y para mejorar la eficiencia institucional | | | | | | |
| Apoyo a la función pública y al mejoramiento de la gestión | | | | | | |
| Operaciones ajenas | | | | | | |
| Compromisos | | | | | | |
| Obligaciones de cumplimiento de resolución jurisdiccional | | | | | | |
| Desastres Naturales | | | | | | |
| Obligaciones | | | | | | |
| Pensiones y jubilaciones | | | | | | |
| Aportaciones a la seguridad social | | | | | | |
| Aportaciones a fondos de estabilización | | | | | | |
| Aportaciones a fondos de inversión y reestructura de pensiones | | | | | | |
| Programas de Gasto Federalizado (Gobierno Federal) | | | | | | |
| Gasto Federalizado | | | | | | |
| Participaciones a entidades federativas y municipios | | | | | | |
| Costo financiero, deuda o apoyos a deudores y ahorradores de la banca | | | | | | |
| Adeudos de ejercicios fiscales anteriores | | | | | | |
| Total del Gasto | 8510900 | 0 | 8510900 | 1859240.49 | 1795499.85 | 6651659.51 |


CHRISTIAN MEADE HERVERT
PRESIDENTE DEL COMITÉ TÉCNICO


C.P. JOSEFINA VALDOVINOS SANCHEZ
COINTEGRA, S.C.

DESARROLLO DE MICROPROYECTOS PRODUCTIVOS DEL EDO. DE S.L.P
 AV. SALVADOR NAVA NO. 2992
 SAN LUIS POTOSI, S.L.P.
 ESTADO ANALÍTICO DE EGRESO PRESUPUESTAL DEL 02/01/2018 AL 31/03/2018

| CLASIFICACION ECONOMICA | Autorizado | Ampliación Reducción | Modificado | Disponible a Compro. | Comprometido | Devengado | Comrometi no deveng | Ejercido | Pagado | Subejercicio | Ctas por Pagar | Avance |
|-------------------------|---------------------|----------------------|---------------------|----------------------|---------------------|---------------------|---------------------|---------------------|---------------------|---------------------|------------------|---------------|
| 1 GASTO CORRIENTE | 8,443,900.00 | 0.00 | 8,443,900.00 | 6,592,478.07 | 1,851,421.93 | 1,851,421.93 | 0.00 | 1,787,681.29 | 1,787,681.29 | 6,592,478.07 | 63,740.64 | 37.20% |
| 2 GASTO DE CAPITAL | 67,000.00 | 0.00 | 67,000.00 | 59,181.44 | 7,818.56 | 7,818.56 | 0.00 | 7,818.56 | 7,818.56 | 59,181.44 | 0.00 | 0.00 |
| TOTALES | 8,510,900.00 | - | 8,510,900.00 | 6,651,659.51 | 1,859,240.49 | 1,859,240.49 | - | 1,795,499.85 | 1,795,499.85 | 6,651,659.51 | 63,740.64 | 21.10% |



CHRISTIAN MEADE HERVERT
 PRESIDENTE DEL COMITÉ TECNICO



C.P. JOSEFINA VALDOVINOS SANCHEZ
 COINTEGRA, S.C.

DESARROLLO DE MICROPROYECTOS PRODUCTIVOS DEL EDO. DE S.L.P
 AV. SALVADOR NAVA NO. 2992
 SAN LUIS POTOSI, S.L.P.
 ESTADO ANALÍTICO DE EGRESO PRESUPUESTAL DEL 02/01/2018 AL 31/03/2018

| FINALIDAD/FUNCION | Autorizado | Ampliación Reducción | Modificado | Disponible a Compro. | Comprometido | Devengado | Comrometi no deveng | Ejercido | Pagado | Subejercicio | Ctas por Pagar | Avance |
|-----------------------------|---------------------|-------------------------|---------------------|-------------------------|---------------------|---------------------|------------------------|---------------------|---------------------|---------------------|-------------------|---------------|
| DESARROLLO ECONOMICO | 8,510,900.00 | 0.00 | 8,510,900.00 | 6,651,659.51 | 1,859,240.49 | 1,859,240.49 | 0.00 | 1,795,499.85 | 1,795,499.85 | 6,651,659.51 | 63,740.64 | 21.10% |
| ASUNTOS ECONOMICOS Y COMERC | - | - | - | - | - | - | - | - | - | - | - | - |
| COMERCIALES EN GENERAL | 8,510,900.00 | 0.00 | 8,510,900.00 | 6,651,659.51 | 1,859,240.49 | 1,859,240.49 | 0.00 | 1,795,499.85 | 1,795,499.85 | 6,651,659.51 | 63,740.64 | 21.10% |
| TOTALES | 8,510,900.00 | - | 8,510,900.00 | 6,651,659.51 | 1,859,240.49 | 1,859,240.49 | - | 1,795,499.85 | 1,795,499.85 | 6,651,659.51 | 63,740.64 | 21.10% |


 CHRISTIAN MEADE HERVERT
 PRESIDENTE DEL COMITÉ TECNICO


 C.P. JOSEFINA VALDOVINOS SANCHEZ
 COINTEGRA, S.C.

DESARROLLO DE MICROPROYECTOS PRODUCTIVOS DEL EDO. DE S.L.P
 AV. SALVADOR NAVA NO. 2992
 SAN LUIS POTOSI, S.L.P.
 ESTADO ANALÍTICO DE EGRESO PRESUPUESTAL DEL 02/01/2018 AL 31/03/2018

| | DISTRIBUCION GEOGRAFICA | Autorizado | Ampliación Reducción | Modificado | Disponible a Compro. | Comprometido | Devengado | Comrometi no deveng | Ejercido | Pagado | Subejercicio | Ctas por Pagar | Avance |
|----|-------------------------|---------------------|-------------------------|---------------------|-------------------------|---------------------|---------------------|------------------------|---------------------|---------------------|---------------------|-------------------|---------------|
| 24 | SAN LUIS POTOSI | 8,510,900.00 | 0.00 | 8,510,900.00 | 6,651,659.51 | 1,859,240.49 | 1,859,240.49 | 0.00 | 1,795,499.85 | 1,795,499.85 | 6,651,659.51 | 63,740.64 | 21.10% |
| | TOTALES | 8,510,900.00 | - | 8,510,900.00 | 6,651,659.51 | 1,859,240.49 | 1,859,240.49 | - | 1,795,499.85 | 1,795,499.85 | 6,651,659.51 | 63,740.64 | 21.10% |


 CHRISTIAN MEADE HERVERT
 PRESIDENTE DEL COMITÉ TECNICO


 C.P. JOSEFINA VALDOVINOS SANCHEZ
 COINTEGRA, S.C.

DESARROLLO DE MICROPROYECTOS PRODUCTIVOS DEL EDO. DE S.L.P
 AV. SALVADOR NAVA NO. 2992
 SAN LUIS POTOSI, S.L.P.
 ESTADO ANALÍTICO DE EGRESO PRESUPUESTAL DEL 02/01/2018 AL 31/03/2018

| UNIDAD RESPONSABLE | Autorizado | Ampliación Reducción | Modificado | Disponible a Compro. | Comprometido | Devengado | Comrometi no deveng | Ejercido | Pagado | Subejercicio | Ctas por Pagar | Avance |
|-------------------------------|---------------------|-------------------------|---------------------|-------------------------|---------------------|---------------------|------------------------|---------------------|---------------------|---------------------|-------------------|---------------|
| 0535 DESARROLLO DE MICROPROYE | 8,510,900.00 | 0.00 | 8,510,900.00 | 6,651,659.51 | 1,859,240.49 | 1,859,240.49 | 0.00 | 1,795,499.85 | 1,795,499.85 | 6,651,659.51 | 63,740.64 | 21.10% |
| TOTALES | 8,510,900.00 | - | 8,510,900.00 | 6,651,659.51 | 1,859,240.49 | 1,859,240.49 | - | 1,795,499.85 | 1,795,499.85 | 6,651,659.51 | 63,740.64 | 21.10% |


 CHRISTIAN MEADE HERVERT
 PRESIDENTE DEL COMITÉ TECNICO


 C.P. JOSEFINA VALDOVINOS SANCHEZ
 COINTEGRA, S.C.

DESARROLLO DE MICROPROYECTOS PRODUCTIVOS DEL EDO. DE S.L.P
 AV. SALVADOR NAVA NO. 2992
 SAN LUIS POTOSI, S.L.P.
 INFORMACIÓN DEL GASTO POR CATEGORÍA PROGRAMÁTICA
 A MARZO 2018

| CLAVE PROGRAMÁTICA | | CONCEPTO | METAS | | VALUACIÓN MODIFICADA | AVANCE PROGRAMÁTICO | | AVANCE FINANCIERO | |
|--------------------|-----------|-----------------------------------|------------------------------------|---------------|-------------------------|---------------------|--------|-------------------|--------|
| PP | CA | | INDICADOR | CANTIDAD | | CANTIDAD | % | PAGADO | % |
| F | 2.2.4.2.0 | FINANCIAMIENTO PARA EL DESARROLLO | MONTO DE FINANCIAMIENTOS OTORGADOS | 38,510,654.00 | 0.00 | 9,553,867.00 | 24.81% | 1,795,499.85 | 21.10% |

DEFINICION DEL INDICADOR: LLEVAR UN REGISTRO Y CONTROL DEL MONTO COLOCADO A PROYECTOS PRODUCTIVOS, CON EL OBJETIVO DE MEDIR EL CUMPLIMIENTO DE LA META PLANTEADA, EN RELACION AL PRESUPUESTO ASIGNADO AL PROGRAMA

DESARROLLO DE MICROPROYECTOS PRODUCTIVOS DEL ESTADO DE SAN LUIS POTOSI

EVALUACION DE LA EJECUCION DEL PROGRAMA
A MARZO 2018

Nombre del Indicador: MONTO COLOCADO

Objetivo del indicador: MEDIR EL MONTO DE AVANCE DE LA CANTIDAD COLOCADA AL MES CON BASE A LA META PLANTEADA DE COLOCACIÓN.

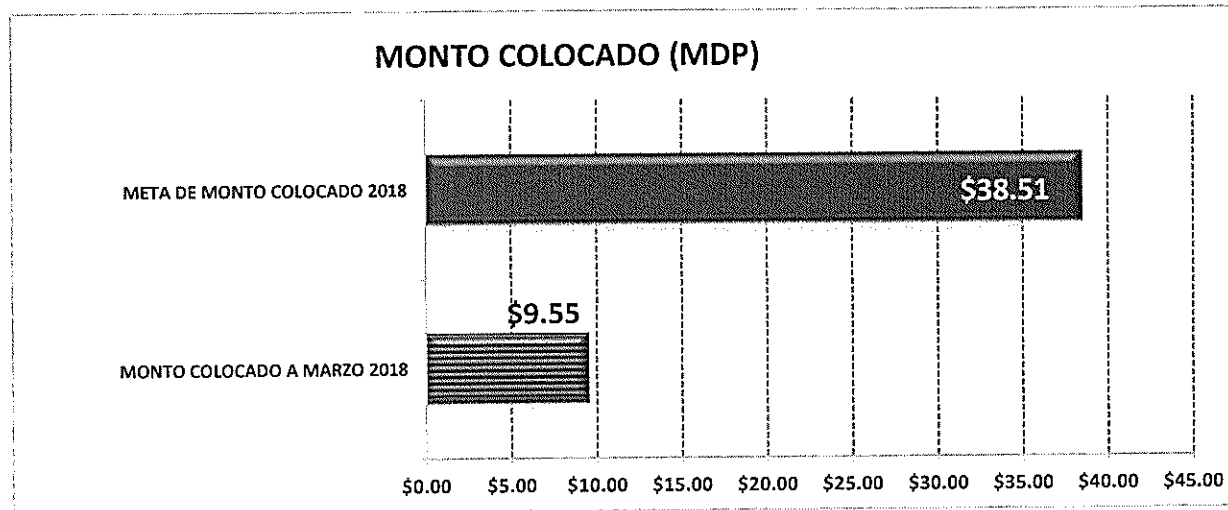
Variables que intervinieron: MONTO COLOCADO AL MES
META DE MONTO DE COLOCACIÓN ANUAL

Unidad de Medida: MILLONES DE PESOS

Base de comparación: Monto acumulado al mes Vs. Meta anual planteada de colocación.

Interpretación del indicador: Muestra el avance del monto colocado al mes que se reporta con respecto a la colocacion anual planteada en el programa.

| | MONTO COLOCADO (MDP) | AVANCE DE CUMPLIMIENTO DE LA META |
|-----------------------------|----------------------|-----------------------------------|
| MONTO COLOCADO A MARZO 2018 | \$9.55 | |
| META DE MONTO COLOCADO 2018 | \$38.51 | 24.80% |



DESARROLLO DE MICROPROYECTOS PRODUCTIVOS DEL ESTADO DE SAN LUIS POTOSI

EVALUACION DE LA EJECUCION PRESUPUESTARIA
A MARZO 2018

Nombre del indicador: MONTO DEL PRESUPUESTO EJERCIDO AL MES CONTRA PRESUPUESTO PROGRAMADO

Objetivo del indicador: DETERMINAR EL MONTO DEL PRESUPUESTO QUE SE HA EJERCIDO EN COMPARACION CON EL PRESUPUESTO PROGRAMADO

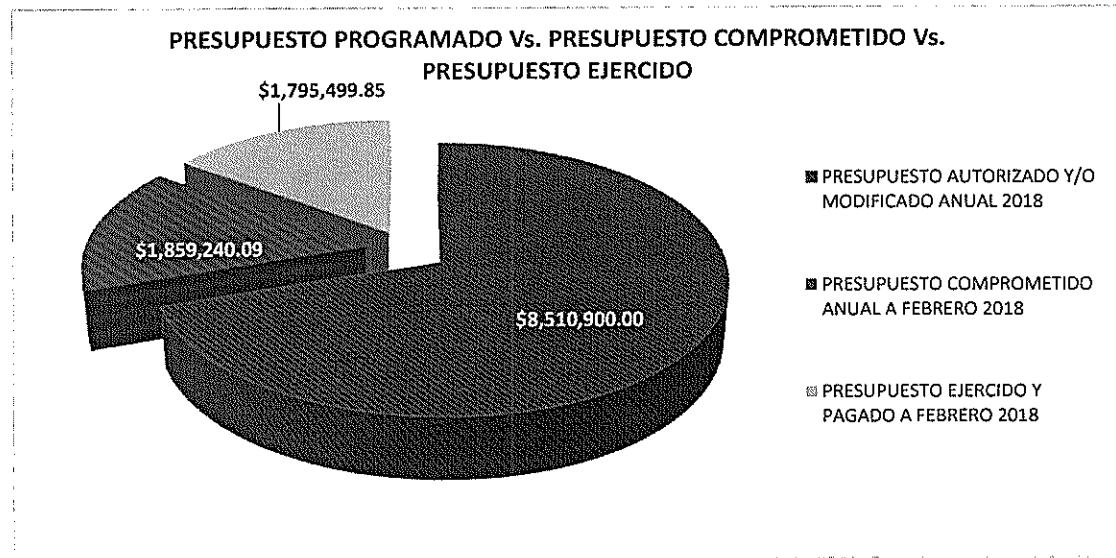
| | |
|------------------------------|---------------------------------------|
| Variables que intervinieron: | MONTO EJERCIDO DEL PRESUPUESTO AL MES |
| | MONTO DEL PRESUPUESTO ANUAL |

Unidad de Medida: MILLONES DE PESOS

Base de comparación: Monto ejercido al mes Vs. Monto de presupuestado anual

Interpretación del indicador: Muestra el avance del ejercicio del presupuesto de manera acumulada.

| | | |
|--|----------------|----------------------|
| PRESUPUESTO AUTORIZADO Y/O MODIFICADO ANUAL 2018 | \$8,510,900.00 | PORCENTAJE DE AVANCE |
| PRESUPUESTO COMPROMETIDO ANUAL A FEBRERO 2018 | \$1,859,240.09 | |
| PRESUPUESTO EJERCIDO Y PAGADO A FEBRERO 2018 | \$1,795,499.85 | 21.10% |



DESARROLLO DE MICROPROYECTOS PRODUCTIVOS DEL ESTADO DE SAN LUIS POTOSI

EVALUACION DE LA EJECUCION PRESUPUESTARIA
A MARZO 2018

Nombre del indicador: PROPORCION DEL EJERCICIO DE GASTO POR CAPITULO

Objetivo del indicador: DETERMINAR EL PORCENTAJE DE APLICACIÓN DEL GASTO POR CAPITULO

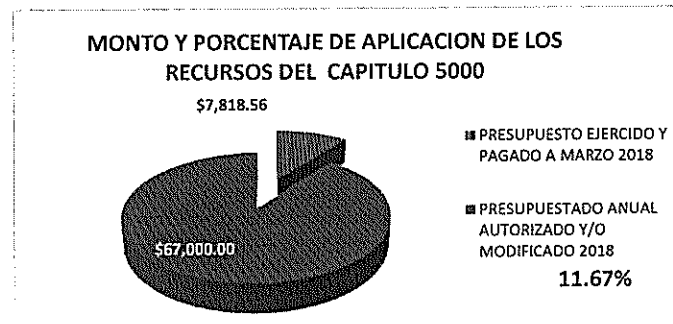
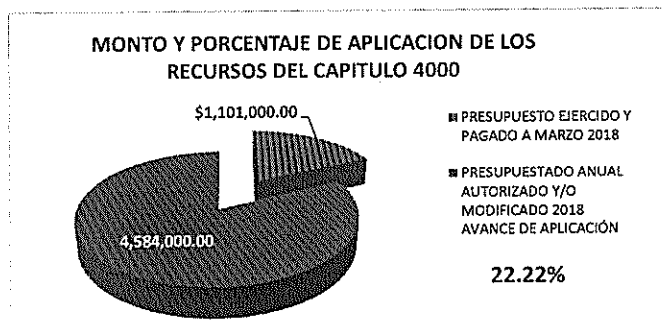
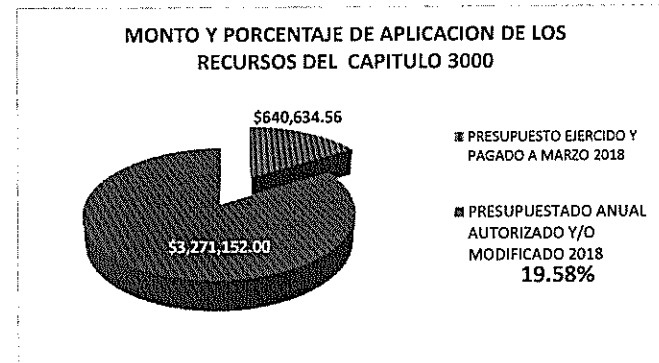
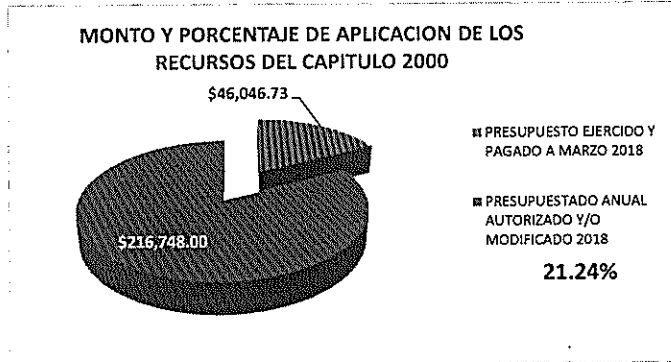
| | |
|------------------------------|---|
| Variables que intervinieron: | TOTAL DEL PRESUPUESTO DE GASTO POR CAPITULO |
| | TOTAL DEL EJERCICIO DEL PRESUPUESTO POR CAPITULO AL MES |

Unidad de Medida: MILLONES DE PESOS / PORCENTAJE

Base de comparación: Monto presupuestado por capitulo de gasto Vs. Monto ejercicio por capitulo de gasto

Interpretación del indicador: Muestra el avance del ejercicio de presupuesto por capitulo

| | PRESUPUESTO EJERCIDO Y PAGADO A MARZO 2018 | PRESUPUESTADO ANUAL AUTORIZADO Y/O MODIFICADO 2018 | AVANCE DE APLICACIÓN |
|---------------|--|--|----------------------|
| CAPITULO 2000 | \$ 46,046.73 | \$ 216,748.00 | 21.24% |
| CAPITULO 3000 | \$ 640,634.56 | \$ 3,271,152.00 | 19.58% |
| CAPITULO 4000 | \$ 1,101,000.00 | \$ 4,956,000.00 | 22.22% |
| CAPITULO 5000 | \$ 7,818.56 | \$ 67,000.00 | 11.67% |
| | \$ 1,795,499.85 | \$ 8,510,900.00 | 21.10% |



DESARROLLO DE MICROPROYECTOS PRODUCTIVOS DEL ESTADO DE SAN LUIS POTOSI

EVALUACION DE LA EJECUCION PRESUPUESTARIA
A MARZO 2018

Nombre del Indicador: MONTO DEL PRESUPUESTO EJERCIDO POR CLASIFICACION ECONOMICA

Objetivo del indicador: DETERMINAR EL MONTO DEL PRESUPUESTO QUE SE HA EJERCIDO AL MES QUE SE REPORTA POR EL TIPO DE GASTO

VARIABLES QUE INTERVINIERON: MONTO EJERCIDO DEL PRESUPUESTO POR GASTO DE CAPITAL Y CORRIENTE
MONTO DEL PRESUPUESTO ANUAL POR GASTO DE CAPITAL Y CORRIENTE

Unidad de Medida: MILLONES DE PESOS

Base de comparación: Monto ejercido al mes

Interpretación del indicador: Muestra el avance del ejercicio del presupuesto de manera acumulada al mes que se reporta con base a la clasificación económica del gasto.

PRESUPUESTO EJERCIDO DE GASTO DE CAPITAL \$7,818.56
PRESUPUESTO EJERCIDO DE GASTO CORRIENTE \$1,787,681.29

