

DESARROLLO DE MICROPROYECTOS PRODUCTIVOS DEL ESTADO DE SLP
ESTADO DE POSICION FINANCIERA
AL 31 DE ENERO DEL 2018
(Miles de pesos)

ACTIVO			PASIVO		
ACTIVO CIRCULANTE	2018	ene-17	PASIVO CIRCULANTE	2018	ene-17
EFFECTIVO Y EQUIVALENTES			CUENTAS POR PAGAR A CORTO PLAZO		
1112 BANCOS/ TESORERIA	1,075	150	2112 PROVEEDORES	27	29
DERECHO A RECIBIR EFECTIVO O EQUIVALENTE			2117 RETENCIONES Y CONTRIBUCIONES	0	1
1121 INVERSIONES FINANCIERAS	1,766	3,138	2119 OTROS CUENTAS POR PAGAR	396	323
1123 DEUDORES DIVERSOS CP	1,006	688	TOTAL PASIVO CIRCULANTE	424	354
1126 PRESTAMOS CP (CAP VENCIDO)	761	857			
1126 PRESTAMOS CP (INTERES VIGENT)	592	550	PASIVO NO CIRCULANTE		
1126 PRESTAMOS CP (INTERES VENCID)	290	332	DOMCUMENTOS POR PAGAR A LARGO PLAZO		
1131 DERECHO A RECIBIR BIENES O SEI	0	0	2229 DOCUMENTOS POR PAGAR	13,681	13,987
ESTIMACIONES POR PERDIDA O DETERIORO DE ACTIVOS CIRCULANTES			TOTAL PASIVO NO CIRCULANTE	13,681	13,987
1161 ESTIMACIONES	-1,116	-1,807	TOTAL PASIVO	14,104	14,341
BIENES INMUEBLES DERIVADOS DE EMBARGOS, DECOMISOS,			HACIENDA PUBLICA		
1194 INMUEBLES DERIVADOS DE EMBA	607	914	3110 PATRIMONIO	40,678	40,678
			GOBIERNO DEL ESTADO	35,878	35,878
			FONAES/INAES	4,500	4,500
			MUNICIPIO DE RIOVERDE	300	300
			3220 RESULTADO DE EJ. ANTERIORES	9,097	7,697
			RESULTADOS DEL PERIODO(AHORRO/ DESAHC	479	13
TOTAL ACTIVO CIRCULANTE:	4,982	4,822	TOTAL HACIENDA PUBLICA	50,254	48,389
ACTIVO NO CIRCULANTE			TOTAL PASIVO Y HACIENDA PUBLICA	64,358	62,729
DERECHO A RECIBIR EFECTIVO O EQUIVALENTE A LARGO PLAZO					
1222 DEUDORES DIVERSOS	1,500	1,500			
1224 PRESTAMOS OTORGADOS (PROPI)	57,471	55,928			
BIENES INMUEBLES, INFRAESTRUCTURA Y CONSTRUCCION EN PROCESO					
1233 EDIFICIOS NO HABITACIONALES	719	719			
BIENES MUEBLES					
1241 MOBILIARIO Y EQUIPO	693	669			
1251 SOFTWARE	59	59			
1252 MARCAS	2	2			
1254 LICENCIAS	17	17			
DEPRECIACION, DETERIORO Y AMORTIZACION ACUMULADA DE BIENES					
1261 DEPRECIACION BIENES INMUEBL	-446	-407			
1263 DEPRECIACION BIENES MUEBLES	-627	-569			
1265 AMORTIZACION BIENES INTANGI	-11	-11			
TOTAL DE ACTIVO NO CIRCULANTE	59,376	57,907			

CUENTAS DE ORDEN

VALORES Y BIENES RECIBIDOS EN GA	3
CREDITOS FONDO DE GARANTIA	3,889
CONTROL DE OTORGAMIENTO DE CRE	58,231
PRESUPUESTO DE EGRESOS AUTORIZ	8,511
PRESUPUESTO DE EGRESOS MODIFICADO	
PRESUPUESTO DE EGRESOS POR EJE	8,004
PRESUPUESTO DE EGRESOS POR COI	507
PRESUPUESTO DE EGRESOS DEVENG	507
PRESUPUESTO DE EGRESOS EJERCID	439
PRESUPUESTO DE EGRESOS PAGADO	439

NOTA: SE PRESENTA DESGLOSE DE LA CUENTA DE PATRIMONIO A SOLICITUD DEL GOBIERNO FEDERAL.

LIC. HERMELINDO MONREAL PADILLA
DIRECTOR GENERAL.

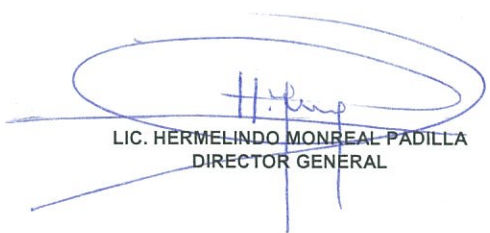
C.P. JOSEFINA VALDOVINOS SANCHEZ
COINTEGRA, S.C.

DESARROLLO DE MICROPROYECTOS PRODUCTIVOS DEL ESTADO DE SLP

ESTADO DE ACTIVIDADES

DEL 01 DE ENERO AL 31 DE ENERO DEL 2018
(Miles de pesos)

	2018	ene-17
INGRESOS		
PRODUCTOS		
4150 PRODUCTOS TIPO CORRIENTE	51	41
INGRESOS FINANCIEROS		
4310 INGRESOS FINANCIEROS (INTERES)	787	763
4310 INGRESOS FINANCIEROS(RECUPERACION)	0	0
TOTAL DE INGRESOS:	838	804
 MENOS:		
EGRESOS		
5120 MATERIALES Y SUMINISTROS	12	8
5130 SERVICIOS GENERALES	176	314
5210 TRANSFERENCIAS Y ASIGNACIONES	308	385
5590 OTROS GASTOS	12	32
TOTAL	507	738
UTILIDAD O PÉRDIDA DE OPERACIÓN	331	66
 MENOS:		
5511 ESTIMACIONES	-156	45
5513 DEPRECIACIONES	8	8
RESULTADO DEL PERIODO (AHORRO/DESAHORRO)	479	13


LIC. HERMELINDO MONREAL PADILLA
DIRECTOR GENERAL


C.P. JOSEFINA VALDOVINOS SANCHEZ
COINTEGRA, S.C.

DESARROLLO DE MICROPROYECTOS PRODUCTIVOS DEL ESTADO DE SLP
ESTADO DE CAMBIOS EN LA POSICION FINANCIERA
AL 31 DE ENERO DEL 2018
(Miles de pesos)

ACTIVO			PASIVO		
	ORIGEN	APLICACIÓN		ORIGEN	APLICACIÓN
ACTIVO CIRCULANTE			PASIVO CIRCULANTE		
EFFECTIVO Y EQUIVALENTES		925	CUENTAS POR PAGAR A CORTO PLAZO	69	
1112 BANCOS/ TESORERIA			2112 PROVEEDORES		
DERECHO A RECIBIR EFFECTIVO O EQUIVA	1,150		2117 RETENCIONES Y CONTRIBUCIONES		
1121 INVERSIONES FINANCIERAS			2119 OTROS CUENTAS POR PAGAR		
1123 DEUDORES DIVERSOS CP			TOTAL PASIVO CIRCULANTE	69	0
1126 PRESTAMOS CP (CAP VENCIDO)					
1126 PRESTAMOS CP (INTERES VIGENTE)			PASIVO NO CIRCULANTE		
1126 PRESTAMOS CP (INTERES VENCIDO)			DOMCUMENTOS POR PAGAR A LARGO PLAZO		306
1131 DERECHO A RECIBIR BIENES O SERVICIOS			2229 DOCUMENTOS POR PAGAR		
ESTIMACIONES POR PERDIDA O DETERIORO DE ACTIVOS CIRC		691	TOTAL PASIVO NO CIRCULANTE	0	306
1161 ESTIMACIONES			TOTAL PASIVO	69	306
BIENES INMUEBLES DERIVADOS DE EMBA	307		HACIENDA PUBLICA		
1194 INMUEBLES DERIVADOS DE EMBARGOS, DECOMISOS			3110 PATRIMONIO		
			GOBIERNO DEL ESTADO		
			FONAES/ INAES		
			MUNICIPIO DE RIOVERDE	1865	
			3220 RESULTADO DE EJ. ANTERIORES		
			RESULTADOS DEL PERIODO(AHORRO/ DESAHORRO)		
TOTAL ACTIVO CIRCULANTE:	1,457	1,616	TOTAL HACIENDA PUBLICA	1,865	0
			TOTAL PASIVO Y HACIENDA PUBLICA	1,934	306
ACTIVO NO CIRCULANTE			TOTAL ORIGENES Y APLICACIONES		
DERECHO A RECIBIR EFFECTIVO O EQUIVALENTE A LARGO PLA		1,543		3,489	3,489
1222 DEUDORES DIVERSOS					
1224 PRESTAMOS OTORGADOS (PROPIOS)					
BIENES INMUEBLES, INFRAESTRUCTURA Y CONSTRUCCION EN PROCESO					
1233 EDIFICIOS NO HABITACIONALES					
BIENES MUEBLES		24			
1241 MOBILIARIO Y EQUIPO					
1251 SOFTWARE					
1252 MARCAS					
1254 LICENCIAS					
DEPRECIACION, DETERIORO Y AMORTIZ	98				
1261 DEPRECIACION BIENES INMUEBLES					
1263 DEPRECIACION BIENES MUEBLES					
1265 AMORTIZACION BIENES INTANGIBLES					
TOTAL DE ACTIVO NO CIRCULANTE	98	1,567			
TOTAL DE ACTIVO	1,555	3,183			

LIC. HERMELINDO MONREAL PADILLA
DIRECTOR GENERAL.

C.P. JOSEFINA VALDOVINOS SANCHEZ
COINTEGRA, S.C.

SIFIDE

DESARROLLO DE MICROPROYECTOS PRODUCTIVOS DEL ESTADO DE SLP
ESTADO DE VARIACION EN HACIENDA PUBLICA
DEL 01 DE ENERO AL 31 DE ENERO DEL 2018

Concepto	Hacienda publica/ patrimonio contribuido	Hacienda Publica patrimonio Genarados de Ejercicio anteriores	Hacienda Publica Patrimonio Generado del ejercicio	Ajuste por cambios de valor	Total
Rectificaciones de Resultados de Ejercicios Anteriores					
Patrimonio Neto Inicial Ajustado del Ejercicio	40,677,945.00	-	-	-	40,677,945.00
Aportaciones	40,677,945.00				
Donaciones de Capital					
Actualización de la Hacienda Pública/Patrimonio					
Variaciones de la Hacienda Pública / Patrimonio Neto del Ejercicio		7,710,893.85	-		7,710,893.85
Resultados del Ejercicio (Ahorro/Desahorro)		7,710,893.85			7,710,893.85
Resultados de Ejercicios Anteriores					
Revalúos					
Reservas					
Hacienda Pública / Patrimonio Neto Final del Ejercicio 2017		7,710,893.85	-		48,388,838.85
Cambios en la Hacienda Pública / Patrimonio Neto del Ejercicio 2017					
Aportaciones					
Donaciones de Capital					
Actualización de la Hacienda Pública/Patrimonio					
Variaciones de la Hacienda Pública / Patrimonio Neto del Ejercicio		1,385,619.15	479,434.00		1,865,053.15
Resultados del Ejercicio (Ahorro/Desahorro)			479,434.00		479,434.00
Resultados de Ejercicios Anteriores		1,385,619.15			1,385,619.15
Revalúos					
Reservas					
Saldo Neto en la Hacienda Pública / Patrimonio 2018	40,677,945.00	9,096,513.00	479,434.00		50,253,892.00

C.P. JOSEFINA VALDOVINOS SANCHEZ
 COINTEGRA, S.C.

LIC. HERMELINDO MONREAL-PADILLA
 DIRECTOR GENERAL

DESARROLLO DE MICROPROYECTOS PRODUCTIVOS DEL ESTADO DESLP
ESTADO DE FLUJO DE EFECTIVO

DEL 01 DE ENERO AL 31 DE ENERO DEL 2018

Concepto	2018	2017	Concepto	2018	2017
Flujos de Efectivo de las Actividades de Operación			Flujos de Efectivo de las Actividades de Inversión		
Origen			Origen		
Impuestos	837,764	804,302	Bienes Inmuebles, Infraestructura y Construcciones en Proceso	4,122,955	9,112,929
Cuotas y Aportaciones de Seguridad Social			Bienes Muebles		
Contribuciones de mejoras			Otros Orígenes de Inversión	4,122,955	9,112,929
Derechos			Aplicación	4,065,585	9,648,768
Productos de Tipo Corriente			Bienes Inmuebles, Infraestructura y Construcciones en Proceso		
Aprovechamientos de Tipo Corriente	50,726	40,963	Bienes Muebles		
Ingresos por Venta de Bienes y Servicios			Otras Aplicaciones de Inversión	4,065,585	9,648,768
Ingresos no comprendidos en las Fracciones de la Ley de Ingresos Causados en Ejercicios Posteriores, Pendientes de Liquidación o Pago	787,038	763,339	Flujos Netos de Efectivo por Actividades de Inversión	57,370	535,839
Participaciones y Aportaciones			Flujo de Efectivo de las Actividades de Financiamiento		
Transferencias, Asignaciones y Subsidios y Otras Ayudas			Origen		
Otros Orígenes de Operación			Endeudamiento Neto		
Aplicación			Interno	790,817	
Transferencias a Fideicomisos, Mandatos y Contratos Análogos	358,330		Externo	8,097	
Transferencias a la Seguridad Social			Otros Orígenes de Financiamiento	313,616	
Donativos	11,580		Aplicación	385,000	
Transferencias al Exterior	175,807		Servicios de la Deuda		
Participaciones	308,000		Interno		
Aportaciones			Externo		
Convenios			Otras Aplicaciones de Financiamiento		
Otras Aplicaciones de Operación			Flujos netos de Efectivo por Actividades de Financiamiento		
	137,057	84,104	Incremento/Disminución Neta en el Efectivo y Equivalente	536,804	522,354
Flujos de Efectivo de las Actividades de Operación	479,434	13,485	Efectivo y Equivalentes al Efectivo al Inicio del Ejercicio	538,276.00	672,561.00
			Efectivo y Equivalentes al Efectivo al Final del Ejercicio	1,075,080.00	150,207.00

C.P. JOSEFINA VALDIVINOS SANCHEZ
COINTEGRA, S.C.

LIC. HERMELINDO MDNREAL PADILLA
DIRECTOR GENERAL

ESTADO ANALÍTICO DEL ACTIVO DEL 01/01/2018 AL 31/01/2018 (Miles de Pesos)
 DESARROLLO DE MICROPROYECTOS PRODUCTIVOS DEL EDO. DE S.L.P
 AV. SALVADOR NAVA NO. 2992
 SAN LUIS POTOSÍ, S.L.P.

CONCEPTO DE LA CUENTA	Saldo Anterior Debe	4948	Haber	4411	R.F.C. : DMP 981218ATO	Saldo Actual	Flujo Periodo
1112 Bancos/Tesorería	538			1075		537	
Efectivo y Equivalentes	538	4948	4411	1075		537	
1121 Inversiones financieras de corto plazo	2288	6826	7348	1766		-522	
1123 Deudores diversos por cobrar a Corto Plazo	1008	14	16	1006		-2	
1126 Préstamos otorgados a Corto Plazo	1825	885	1068	1642		-183	
Derechos a Recibir Efectivo o Equivalentes	5121	7725	8432	4414		-707	
1161 Estimaciones para cuentas incobrables por Derechos	-1554	607	170	-1117		437	
Estimación por Pérdidas o Deterioro de Activos	-1554	607	170	-1117		437	
1193 Bienes derivados de embargos, decomisos, asegurar	21	0	0	21		0	
1194 Bienes Inmuebles derivados de embargos, decomi	587	0	0	587		0	
Otros Activos Circulantes	608	0	0	608		0	
ACTIVO CIRCULANTE	4713	13280	13013	4980		267	
1222 Deudores diversos a Largo Plazo	1500	0	0	1500		0	
1224 Préstamos Otorgados a Largo Plazo	57935	3132	3597	57470		-465	
Derechos a Recibir Efectivo o Equivalentes a	59435	3132	3597	58970		-465	
1233 Edificios No Habitacionales	719	0	0	719		0	
Bienes Inmuebles, Infraestructura y	719	0	0	719		0	
1241 Mobiliario y Equipo de Administración	338	0	17	321		-17	
1242 EQUIPOS Y APARATOS AUDIOVISUALES	12	0	0	12		0	
1244 Equipo de Transporte	360	0	0	360		0	
Bienes Muebles	710	0	17	693		-17	
1251 Software	59	0	0	59		0	
1252 Patentes, Marcas y Derechos	2	0	0	2		0	
1254 Licencias	17	0	0	17		0	
Activos Intangibles	78	0	0	78		0	
1261 Depreciación Acumulada de Bienes Inmuebles	-443	0	3	-446		-3	
1263 Depreciación Acumulada de Bienes Muebles	-623	0	5	-628		-5	
1265 Amortización Acumulada de Activos Intangibles	-11	0	0	-11		0	
(Depreciaciones, Deterioro y Amortizaciones	-1077	0	8	-1085		-8	
ACTIVO NO CIRCULANTE	65404	10043	10870	64577		-827	
TOTAL	64578	16412	16635	64355		-223	

C.P. JOSEFINA VALDOVINOS SANCHEZ
 COINTEGRA, S.C.

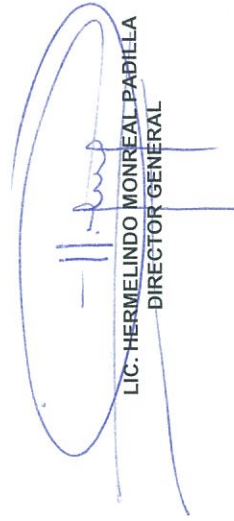
LIC. HERMELINDO MONREAL PADILLA
 DIRECTOR GENERAL

ESTADO ANALÍTICO DEL PASIVO DEL 01/01/2018 AL 31/01/2018 (Miles de Pesos)
 DESARROLLO DE MICROPROYECTOS PRODUCTIVOS DEL EDO. DE S.L.P
 AV. SALVADOR NAVA NO. 2992
 SAN LUIS POTOSI, S.L.P. R.F.C.: DMP 981218ATO

ContabilMicro2014

Empresa :

CONCEPTO DE LA CUENTA	Saldo Anterior Debe	Haber	Saldo Actual	Flujo Periodo
2112 Proveedores por pagar a Corto Plazo	0	480	507	-27
2117 Retenciones y Contribuciones por pagar a Corto Plazo	-3	3	0	3
2119 Otras Cuentas por pagar a Corto Plazo	-388	11	20	-397
Cuentas por pagar a Corto Plazo	-391	494	527	-424
PASIVO CIRCULANTE				
2229 Otros Documentos por pagar a Largo Plazo	-391	494	527	-424
	-14416	3634	2899	-13681
Documentos por pagar a Largo Plazo	-14416	3634	2899	-13681
PASIVO NO CIRCULANTE				
	-14807	4128	3426	-14105
TOTAL				702


 LIC. HERMELINDO MONREAL PADILLA
 DIRECTOR GENERAL


 C.P. JOSEFINA VALDOVINOS SANCHEZ
 COINTEGRA, S.C.

DESARROLLO DE MICROPROYECTOS PRODUCTIVOS DEL ESTADO DE SLP

CLASIFICACION ECONOMICA AL 31 DE ENERO DEL 2018

(Miles de pesos)

INGRESOS

INGRESOS CORRIENTES

INGRESOS FINANCIEROS

INTERESES GANADOS DE VALORES, CREDITOS, BONOS Y OTROS 781

PRODUCTOS

PRODUCTOS TIPO CORRIENTE 51

TOTAL DE INGRESOS: 832

GASTOS

GASTOS CORRIENTES

MATERIALES Y SUMINISTROS 12

SERVICIOS GENERALES 176

187

GASTOS CORRIENTES

TRANSFERENCIAS Y ASIGANCIONES 308


308

TOTAL DE GASTOS: 495

DESARROLLO DE MICROPROYECTOS PRODUCTIVOS DEL EDO. DE S.L.P
 AV. SALVADOR NAVA NO. 2992
 SAN LUIS POTOSI, S.L.P.

ESTADO ANALÍTICO DE INGRESO PRESUPUESTAL DEL 01/01/2018 AL 31/01/2018

Fuentes del Ingreso	Autorizado	Amplia/Redu	Modificado	Devengado	Recaudado	Diferencia	Avance
51 Productos de tipo corriente	512,293.00		512,293.00		36,825.97		7.19
71 INGRESOS POR VENTA DE BIENES Y SERVICIOS DE ORG. DESC	8,738,470.00		8,738,470.00		748,291.78		8.56
TOTALES	9,250,763.00		9,250,763.00		785,117.75		8.49



LIC. HERMELINDO MONREAL PADILLA
 DIRECTOR GENERAL



C.P. JOSEFINA VALDOVINOS SANCHEZ
 COINTEGRA, S.C.

DESARROLLO DE MICROPROYECTOS PRODUCTIVOS DEL EDO. DE S.L.P.
 AV. SALVADOR NAVA NO. 2992
 SAN LUIS POTOSI, S.L.P.
 ESTADO ANALITICO DE EGRESO PRESUPUESTAL DEL 02/01/2018 AL 31/01/2018

	Objeto del Gasto	Autorizado	Ampliación, Reducción	Modificado	Disponible a Compra	Comprometido	Devengado	Compromet no Deven	Ejercido	Pagado	Subejercicio	Ctas por pagar	Avance
2000	0	0	0	216,748.00	203,446.10	13,301.90	13,301.90	-	13,301.90	13,301.90	203,446.10	-	6.14
3000	0	0	0	3,271,152.00	3,085,243.16	185,908.84	185,908.84	-	118,695.21	118,695.21	3,085,243.16	67,213.63	3.63
4000	0	0	0	4,956,000.00	4,648,000.00	308,000.00	308,000.00	-	308,000.00	308,000.00	4,648,000.00	-	6.21
5000	0	0	0	67,000.00	67,000.00	-	-	-	-	-	67,000.00	-	0
2000	2100	0	0	53,600.00	51,540.00	2,060.00	2,060.00	-	2,060.00	2,060.00	51,540.00	-	3.84
2000	2200	0	0	41,756.00	40,764.00	992.00	992.00	-	992.00	992.00	40,764.00	-	2.38
2000	2400	0	0	7,000.00	7,000.00	-	-	-	-	-	7,000.00	-	0
2000	2600	0	0	108,192.00	99,192.00	9,000.00	9,000.00	-	9,000.00	9,000.00	99,192.00	-	8.32
2000	2900	0	0	6,200.00	4,950.10	1,249.90	1,249.90	-	1,249.90	1,249.90	4,950.10	-	20.16
3000	3100	0	0	68,600.00	68,600.00	-	-	-	-	-	68,600.00	-	0
3000	3200	0	0	123,100.00	123,100.00	-	-	-	-	-	123,100.00	-	0
3000	3300	0	0	1,231,790.00	1,178,807.00	52,983.00	52,983.00	-	25,723.00	25,723.00	1,178,807.00	27,260.00	2.09
3000	3400	0	0	1,320,901.00	1,205,251.81	115,649.19	115,649.19	-	75,695.56	75,695.56	1,205,251.81	39,953.63	5.73
3000	3500	0	0	68,001.00	67,824.80	176.20	176.20	-	176.20	176.20	67,824.80	-	0.26
3000	3600	0	0	155,694.00	153,954.00	1,740.00	1,740.00	-	1,740.00	1,740.00	153,954.00	-	1.12
3000	3700	0	0	276,116.00	263,797.55	12,318.45	12,318.45	-	12,318.45	12,318.45	263,797.55	-	4.46
3000	3800	0	0	12,000.00	12,000.00	-	-	-	-	-	12,000.00	-	0
3000	3900	0	0	14,950.00	11,908.00	3,042.00	3,042.00	-	3,042.00	3,042.00	11,908.00	-	20.35
4000	4100	0	0	4,956,000.00	4,648,000.00	308,000.00	308,000.00	-	308,000.00	308,000.00	4,648,000.00	-	6.21
5000	5100	0	0	32,000.00	32,000.00	-	-	-	-	-	32,000.00	-	-
5000	5200	0	0	5,000.00	5,000.00	-	-	-	-	-	5,000.00	-	-
5000	5900	0	0	30,000.00	30,000.00	-	-	-	-	-	30,000.00	-	-
2000	2100	2111	-	46,000.00	43,940.00	2,060.00	2,060.00	-	2,060.00	2,060.00	43,940.00	-	4.48
2000	2100	2150	-	1,600.00	1,600.00	-	-	-	-	-	1,600.00	-	0
2000	2100	2160	-	6,000.00	6,000.00	-	-	-	-	-	6,000.00	-	0
2000	2200	2210	-	24,200.00	23,208.00	992.00	992.00	-	992.00	992.00	23,208.00	-	4.1
2000	2200	2210	-	8,778.00	8,778.00	-	-	-	-	-	8,778.00	-	0
2000	2200	2210	-	8,778.00	8,778.00	-	-	-	-	-	8,778.00	-	0
2000	2400	2460	-	7,000.00	7,000.00	-	-	-	-	-	7,000.00	-	0
2000	2600	2610	-	108,192.00	99,192.00	9,000.00	9,000.00	-	9,000.00	9,000.00	99,192.00	-	8.32
2000	2900	2930	-	2,200.00	2,200.00	-	-	-	-	-	2,200.00	-	-
2000	2900	2960	-	4,000.00	2,750.10	1,249.90	1,249.90	-	1,249.90	1,249.90	2,750.10	-	31.25
3000	3100	3140	-	-	-	-	-	-	-	-	-	-	0
3000	3100	3150	-	38,400.00	38,400.00	-	-	-	-	-	38,400.00	-	0
3000	3100	3170	-	-	-	-	-	-	-	-	-	-	0
3000	3100	3180	-	30,200.00	30,200.00	-	-	-	-	-	30,200.00	-	0
3000	3200	3210	-	59,100.00	59,100.00	-	-	-	-	-	59,100.00	-	0
3000	3200	3220	-	13,000.00	13,000.00	-	-	-	-	-	13,000.00	-	0

3000	3200	3321	ARRENDAMIENTO DE MOBILIARIO Y EQUIPO DE ADMINISTRACION	-	-	-	-	-	-	-	-	-	0
3000	3200	3271	ARRENDAMIENTO DE ACTIVOS INTANGIBLES	46,000.00	-	-	-	-	-	-	-	46,000.00	0
3000	3200	3290	OTROS ARRENDAMIENTOS	5,000.00	-	-	-	-	-	-	-	5,000.00	0
3000	3300	3311	SERVICIOS LEGALES DE CONTABILIDAD AUDITORIA Y	428,891.00	-	-	-	-	-	-	-	428,891.00	5.21
3000	3300	3331	SERVICIOS DE CONSULTORIA ADMINISTRATIVA PROCESOS Y	-	-	49,619.00	-	-	-	22,359.00	-	379,272.00	0
3000	3300	3332	SERVICIOS EN TECNOLOGIAS DE LA INFORMACION	-	-	-	-	-	-	-	-	-	0
3000	3300	3333	SERVICIOS DE CAPACITACION	644,899.00	-	3,364.00	-	-	-	3,364.00	-	641,535.00	0.52
3000	3300	3341	SERVICIOS DE APOYO ADMINISTRATIVO FOTOCOPIADO E	28,000.00	-	-	-	-	-	-	-	28,000.00	0
3000	3300	3361	SERVICIOS DE COBRANZA INVESTIGACION CREDITICIA Y SIMILAR	22,000.00	-	-	-	-	-	-	-	22,000.00	0
3000	3300	3381	SERVICIOS DE COBRANZA INVESTITAS PATRIMONIALES	108,000.00	-	-	-	-	-	-	-	108,000.00	0
3000	3400	3411	SERVICIOS FINANCIEROS Y BANCARIOS	1,230,752.00	-	115,312.67	-	-	-	75,359.04	-	1,115,439.33	6.12
3000	3400	3421	SERVICIOS DE COBRANZA INVESTIGACION CREDITICIA Y SIMILAR	73,956.00	-	336.52	-	-	-	336.52	-	73,619.48	0.46
3000	3400	3451	SEGURO DE BIENES PATRIMONIALES	16,193.00	-	-	-	-	-	-	-	16,193.00	0
3000	3500	3511	CONSERVACION Y MANTENIMIENTO MENOR DE INMUEBLES	12,000.00	-	-	-	-	-	-	-	12,000.00	0
3000	3500	3521	INSTALACION REPARACION Y MANTENIMIENTO DE MOBILIARIO Y	10,000.00	-	-	-	-	-	-	-	10,000.00	0
3000	3500	3551	REPARACION Y MANTENIMIENTO DE EQUIPO DE TRANSPORTE	46,001.00	-	176.20	-	-	-	176.20	-	45,824.80	0.38
3000	3500	3591	SERVICIOS DE JARDINERIA Y FUMIGACION	-	-	-	-	-	-	-	-	-	0
3000	3600	3611	DIFFUSION POR RADIO TELEVISION Y OTROS MEDIOS DE MENSAJES	101,388.00	-	-	-	-	-	-	-	101,388.00	0
3000	3600	3613	SERVICIOS DE IMPRESION Y REPRODUCCION	22,176.00	-	-	-	-	-	-	-	22,176.00	0
3000	3600	3621	DIFFUSION POR RADIO TELEVISION Y OTROS MEDIOS DE MENSAJE	19,950.00	-	-	-	-	-	-	-	19,950.00	0
3000	3600	3631	SERVICIOS DE CREATIVIDAD PREPRODUCCION Y PRODUCCION DE	12,180.00	-	1,740.00	-	-	-	1,740.00	-	10,440.00	14.29
3000	3700	3711	PASAJES AREOS	-	-	-	-	-	-	-	-	-	0
3000	3700	3721	PASAJES TERRESTRES	-	-	-	-	-	-	-	-	-	0
3000	3700	3751	VIATICOS EN EL PAIS	137,365.00	-	4,994.02	-	-	-	4,994.02	-	132,370.98	3.64
3000	3700	3752	GASTO DE TRASLADOS EN COMISIONES OFICIALES	137,365.00	-	7,304.43	-	-	-	7,304.43	-	130,060.57	5.32
3000	3700	3791	OTROS SERVICIOS DE TRASLADO Y HOSPEDAJE	1,386.00	-	20.00	-	-	-	20.00	-	1,366.00	1.44
3000	3800	3851	GASTOS DE REPRESENTACION	12,000.00	-	-	-	-	-	-	-	12,000.00	0
3000	3900	3921	TENENCIA Y CANJE DE PLACAS	4,950.00	-	3,042.00	-	-	-	3,042.00	-	1,908.00	61.45
3000	3900	3961	OTROS GASTOS POR RESPONSABILIDADES	10,000.00	-	-	-	-	-	-	-	10,000.00	0
4000	4100	4181	TRANSFERENCIAS INTERNAS OTORGADAS A INSTITUCIONES	4,956,000.00	-	308,000.00	-	-	-	308,000.00	-	4,648,000.00	6.21
5000	5100	5111	MUEBLES DE OFICINA Y ESTANTERIA	8,000.00	-	-	-	-	-	-	-	8,000.00	0
5000	5100	5151	EQUIPO DE COMPUTO Y DE TECNOLOGIAS DE LA INFORMACION	24,000.00	-	-	-	-	-	-	-	24,000.00	0
5000	5200	5231	CAMARAS FOTOGRAFICAS Y DE VIDEO	5,000.00	-	-	-	-	-	-	-	5,000.00	0
5000	5900	5971	LICENCIAS INFORMATICAS E INTELLECTUALES	30,000.00	-	-	-	-	-	-	-	30,000.00	0
				8,510,900.00	-	507,210.74	-	-	-	439,997.11	-	8,003,689.26	5.17
						507,210.74				439,997.11		8,003,689.26	67,213.63


 LIC. HERMELINDO MONREAL-PADILLA
 DIRECTOR GENERAL


 C.P. JOSEFINA VALDOVINOS SANCHEZ
 COINTEGRA, S.C.

DESARROLLO DE MICROPROYECTOS PRODUCTIVOS DEL EDO. DE S.L.P.
 AV. SALVADOR NAVA NO. 2992
 SAN LUIS POTOSI, S.L.P.
 ESTADO ANALÍTICO DE EGRESO PRESUPUESTAL DEL 02/01/2018 AL 31/01/2018


ADMINISTRATIVA	Autorizado	Ampliación Reducción	Modificado	Disponible a Compro.	Comprometido	Devengado	Comrometi no deveng	Ejercido	Pagado	Subejercicio	Ctas por Pagar	Avance
OTROS INTERMEDIARIOS FINANCIEROS, EXCEPTO SOCIEDADES DE SEGURO Y FONDO DE PENSIONES	8,510,900.00	0.00	8,510,900.00	8,003,689.26	507,210.74	507,210.74	0.00	439,997.11	439,997.11	8,003,689.26	67,213.63	5.17%
TOTALES	8,510,900.00	-	8,510,900.00	8,003,689.26	507,210.74	507,210.74	-	439,997.11	439,997.11	8,003,689.26	67,213.63	5.17%


 LIC. HERMELINDO MONREAL-PADILLA
 DIRECTOR GENERAL.


 C.P. JOSEFINA VALDOVINOS SANCHEZ
 COINTEGRA, S.C.

DESARROLLO DE MICROPROYECTOS PRODUCTIVOS DEL EDO. DE S.L.P.
 AV. SALVADOR NAVA NO. 2992
 SAN LUIS POTOSI, S.L.P.
 ESTADO ANALÍTICO DE EGRESO PRESUPUESTAL DEL 02/01/2018 AL 31/01/2018

CAPITULO DEL GASTO	Autorizado	Ampliación Reducción	Modificado	Disponible a Compro.	Comprometido	Devengado	Comrometi no deveng	Ejercido	Pagado	Subejercicio	Ctas por Pagar	Avance
2000 0 0 0 MATERIALES Y SUMINISTROS	216,748.00	-	216,748.00	203,446.10	13,301.90	13,301.90	-	13,301.90	13,301.90	203,446.10	-	6.14%
3000 0 0 0 SERVICIOS GENERALES	3,271,152.00	-	3,271,152.00	3,085,243.16	185,908.84	185,908.84	-	118,695.21	118,695.21	3,085,243.16	67,213.63	3.63%
4000 0 0 0 TRANSFERENCIAS, ASIGNACIONES, SUB:	4,956,000.00	-	4,956,000.00	4,648,000.00	308,000.00	308,000.00	-	308,000.00	308,000.00	4,648,000.00	-	6.21%
5000 0 0 0 BIENES MUEBLES, INMUEBLES E INTAN(67,000.00	-	67,000.00	67,000.00	-	-	-	-	-	67,000.00	-	0.00%
TOTALES	8,510,900.00	0.00	8,510,900.00	8,003,689.26	507,210.74	507,210.74	0.00	439,997.11	439,997.11	8,003,689.26	67,213.63	5.17%


 LIC. HERMELINDO MONREAL PADILLA
 DIRECTOR GENERAL.



 C.P. JOSEFINA VALDOVINOS SANCHEZ
 COINTEGRA, S.C.

DESARROLLO DE MICROPROYECTOS PRODUCTIVOS DEL ESTADO DE SAN LUIS POTOSÍ

Gasto por Categoría Programática

ESTADO ANALÍTICO DE EGRESO PRESUPUESTAL DEL 02/01/2018 AL 31/01/2018

Concepto	Egresos					Subejercicio
	Aprobado	Ampliaciones/ (Reducciones)	Modificado	Devengado	Pagado	
	1	2	3 = (1 + 2)	4	5	
Programas						
Subsidios: Sector Social y Privado o Entidades Federativas y Municipios						
Sujetos a Reglas de Operación						
Otros Subsidios						
Desempeño de las Funciones						
Prestación de Servicios Públicos						
Provisión de Bienes Públicos						
Planeación, seguimiento y evaluación de políticas públicas						
Promoción y fomento	8,510,900.00	0.00	8,510,900.00	507,210.74	439,997.11	8,003,689.26
Regulación y supervisión						
Funciones de las Fuerzas Armadas (Únicamente Gobierno Federal)						
Específicos						
Proyectos de Inversión						
Administrativos y de Apoyo						
Apoyo al proceso presupuestario y para mejorar la eficiencia institucional						
Apoyo a la función pública y al mejoramiento de la gestión						
Operaciones ajenas						
Compromisos						
Obligaciones del cumplimiento de resolución jurisdiccional						
Desastres Naturales						
Obligaciones						
Pensiones y jubilaciones						
Aportaciones a la seguridad social						
Aportaciones a fondos de estabilización						
Aportaciones a fondos de inversión y reestructura de pensiones						
Programas de Gasto Federalizado (Gobierno Federal)						
Gasto Federalizado						
Participaciones a entidades federativas y municipios						
Costo financiero, deuda o apoyos a deudores y ahorradores de la banca						
Adeudos de ejercicios fiscales anteriores						
Total del Gasto	8510900	0	8510900	507210.74	439997.11	8003689.26


LIC. HERMELINDO MONREAL PADILLA
 DIRECTOR GENERAL.


C.P. JOSEFINA VALDOVINOS SANCHEZ
 COINTEGRA, S.C.

DESARROLLO DE MICROPROYECTOS PRODUCTIVOS DEL EDO. DE S.L.P.
 AV. SALVADOR NAVA NO. 2992
 SAN LUIS POTOSI, S.L.P.
 ESTADO ANALÍTICO DE EGRESO PRESUPUESTAL DEL 02/01/2018 AL 31/01/2018

CLASIFICACION ECONOMICA	Autorizado	Ampliación Reducción	Modificado	Disponible a Compro.	Comprometido	Devengado	Comrometi no deveng	Ejercido	Pagado	Subejercicio	Ctas por Pagar	Avance
1 GASTO CORRIENTE	8,443,900.00	0.00	8,443,900.00	7,936,689.26	507,210.74	507,210.74	0.00	439,997.11	439,997.11	7,936,689.26	67,213.63	37.20%
2 GASTO DE CAPITAL	67,000.00	0.00	67,000.00	67,000.00	0.00	0.00	0.00	0.00	0.00	67,000.00	0.00	0.00
TOTALES	8,510,900.00	-	8,510,900.00	8,003,689.26	507,210.74	507,210.74	-	439,997.11	439,997.11	8,003,689.26	67,213.63	5.17%


 LIC. HERMELINDO MONREAL PADILLA
 DIRECTOR GENERAL.


 C.P. JOSEFINA VALDOVINOS SANCHEZ
 COINTEGRA, S.C.

DESARROLLO DE MICROPROYECTOS PRODUCTIVOS DEL EDO. DE S.L.P
 AV. SALVADOR NAVA NO. 2992
 SAN LUIS POTOSI, S.L.P.
 ESTADO ANALÍTICO DE EGRESO PRESUPUESTAL DEL 02/01/2018 AL 31/01/2018


FINALIDAD/FUNCION	Autorizado	Ampliación Reducción	Modificado	Disponible a Compr.	Comprometido	Devengado	Comrometi no deveng	Ejercido	Pagado	Subejercicio	Ctas por Pagar	Avance
DESARROLLO ECONOMICO	8,510,900.00	0.00	8,510,900.00	8,003,689.26	507,210.74	507,210.74	0.00	439,997.11	439,997.11	8,003,689.26	67,213.63	5.17%
ASUNTOS ECONOMICOS Y COMERCI COMERCIALES EN GENERAL	8,510,900.00	0.00	8,510,900.00	8,003,689.26	507,210.74	507,210.74	0.00	439,997.11	439,997.11	8,003,689.26	67,213.63	5.17%
TOTALES	8,510,900.00	-	8,510,900.00	8,003,689.26	507,210.74	507,210.74	-	439,997.11	439,997.11	8,003,689.26	67,213.63	5.17%

C.P. JOSEFINA VALDOVINOS SANCHEZ
 COINTEGRA, S.C.

LIC. HERMELINDO MONREAL PABIELA
 DIRECTOR GENERAL.

DESARROLLO DE MICROPROYECTOS PRODUCTIVOS DEL EDO. DE S.L.P
 AV. SALVADOR NAVA NO. 2992
 SAN LUIS POTOSI, S.L.P.
 ESTADO ANALÍTICO DE EGRESO PRESUPUESTAL DEL 02/01/2018 AL 31/01/2018

DISTRIBUCION GEOGRAFICA	Autorizado	Ampliación Reducción	Modificado	Disponible a Compro.	Comprometido	Devengado	Comrometi no deveng	Ejercido	Pagado	Subejercicio	Ctas por Pagar	Avance
24 SAN LUIS POTOSI	8,510,900.00	0.00	8,510,900.00	8,003,689.26	507,210.74	507,210.74	0.00	439,997.11	439,997.11	8,003,689.26	67,213.63	5.17%
TOTALES	8,510,900.00	-	8,510,900.00	8,003,689.26	507,210.74	507,210.74	-	439,997.11	439,997.11	8,003,689.26	67,213.63	5.17%



 LIC. HERMELINDO MONREAL PADILLA
 DIRECTOR GENERAL.



C.P. JOSEFINA VALDOVINOS SANCHEZ
 COINTEGRA, S.C.

DESARROLLO DE MICROPROYECTOS PRODUCTIVOS DEL EDO. DE S.L.P.
 AV. SALVADOR NAVA NO. 2992
 SAN LUIS POTOSI, S.L.P.
 ESTADO ANALÍTICO DE EGRESO PRESUPUESTAL DEL 02/01/2018 AL 31/01/2018

UNIDAD RESPONSABLE	Autorizado	Ampliación Reducción	Modificado	Disponibile a Compro.	Comprometido	Devengado	Comrometi no deveng	Ejercido	Pagado	Subejercicio	Ctas por Pagar	Avance
0535 DESARROLLO DE MICROPROYE	8,510,900.00	0.00	8,510,900.00	8,003,689.26	507,210.74	507,210.74	0.00	439,997.11	439,997.11	8,003,689.26	67,213.63	5.17%
TOTALES	8,510,900.00	-	8,510,900.00	8,003,689.26	507,210.74	507,210.74	-	439,997.11	439,997.11	8,003,689.26	67,213.63	5.17%


 LIC. HERMELINDO MONREAL PADILLA
 DIRECTOR GENERAL


 C.P. JOSEFINA VALDOVINOS SANCHEZ
 COINTEGRA, S.C.

DESARROLLO DE MICROPROYECTOS PRODUCTIVOS DEL EDO. DE S.L.P
 AV. SALVADOR NAVA NO. 2992
 SAN LUIS POTOSI, S.L.P.
 INFORMACIÓN DEL GASTO POR CATEGORÍA PROGRAMÁTICA
 A ENERO 2018

PP	CLAVE PROGRAMÁTICA		CONCEPTO	METAS		VALUACIÓN MODIFICADA	AVANCE PROGRAMÁTICO		AVANCE FINANCIERO	
	CA			INDICADOR	CANTIDAD		CANTIDAD	%	PAGADO	%
F	2.2.4.2.0		FINANCIAMIENTO PARA EL DESARROLLO	MONTO DE FINANCIAMIENTOS OTORGADOS	38,510,654.00	0.00	3,207,300.00	8.33%	439,997.11	5.17%

DEFINICION DEL INDICADOR: LLEVAR UN REGISTRO Y CONTROL DEL MONTO COLOCADO A PROYECTOS PRODUCTIVOS, CON EL OBJETIVO DE MEDIR EL CUMPLIMIENTO DE LA META PLANTEADA, EN RELACION AL PRESUPUESTO ASIGNADO AL PROGRAMA

DESARROLLO DE MICROPROYECTOS PRODUCTIVOS DEL ESTADO DE SAN LUIS POTOSI

EVALUACION DE LA EJECUCION DEL PROGRAMA
A ENERO 2018

Nombre del Indicador: MONTO COLOCADO

Objetivo del indicador: MEDIR EL MONTO DE AVANCE DE LA CANTIDAD COLOCADA AL MES CON BASE A LA META PLANTEADA DE COLOCACIÓN.

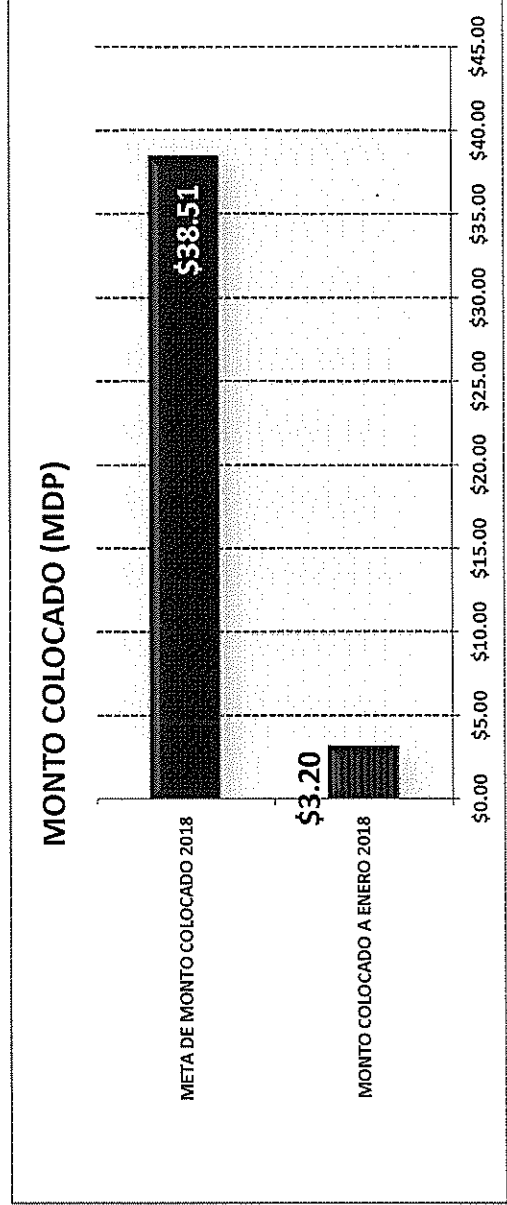
Variables que intervinieron:	MONTO COLOCADO AL MES
	META DE MONTO DE COLOCACIÓN ANUAL

Unidad de Medida: MILLONES DE PESOS

Base de comparación: Monto acumulado al mes Vs. Meta anual planteada de colocación.

Interpretación del indicador: Muestra el avance del monto colocado al mes que se reporta con respecto a la colocacion anual planteada en el programa.

MONTO COLOCADO A ENERO 2018	\$3.20	AVANCE DE CUMPLIMIENTO DE LA META	8.31%
META DE MONTO COLOCADO 2018	\$38.51		



DESARROLLO DE MICROPROYECTOS PRODUCTIVOS DEL ESTADO DE SAN LUIS POTOSI

EVALUACION DE LA EJECUCION PRESUPUESTARIA
A ENERO 2018


Nombre del Indicador: MONTO DEL PRESUPUESTO EJERCIDO AL MES CONTRA PRESUPUESTO PROGRAMADO
Objetivo del indicador: DETERMINAR EL MONTO DEL PRESUPUESTO QUE SE HA EJERCIDO EN COMPARACION CON EL PRESUPUESTO PROGRAMADO

Variables que intervinieron:	Unidad de Medida: MILLONES DE PESOS
MONTO EJERCIDO DEL PRESUPUESTO AL MES	
MONTO DEL PRESUPUESTO ANUAL	

Base de comparación: Monto ejercido al mes Vs. Monto de presupuestado anual

Interpretación del indicador: Muestra el avance del ejercicio del presupuesto de manera acumulada.

	MONTO EJERCIDO	MONTO PROGRAMADO	PORCENTAJE DE AVANCE
PRESUPUESTO AUTORIZADO Y/O MODIFICADO ANUAL 2018	\$8,510,900.00		
PRESUPUESTO COMPROMETIDO ANUAL A ENERO 2018	\$507,210.74		
PRESUPUESTO EJERCIDO Y PAGADO A ENERO 2018	\$439,997.11		5.17%



DESARROLLO DE MICROPROYECTOS PRODUCTIVOS DEL ESTADO DE SAN LUIS POTOSÍ

EVALUACION DE LA EJECUCION PRESUPUESTARIA
A ENERO 2018

Nombre del indicador: PROPORCION DEL EJERCICIO DE GASTO POR CAPITULO

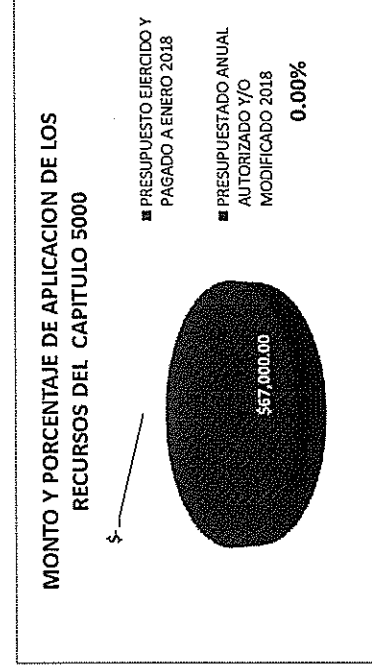
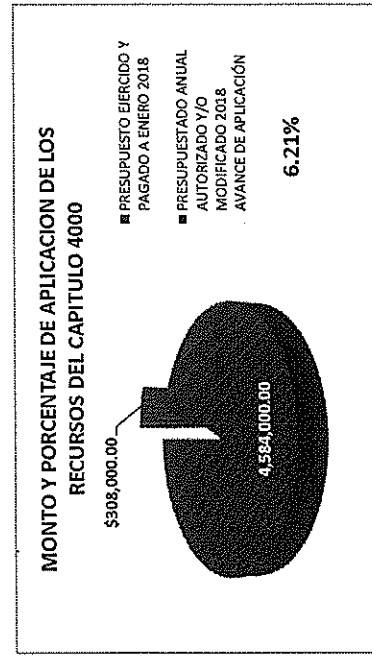
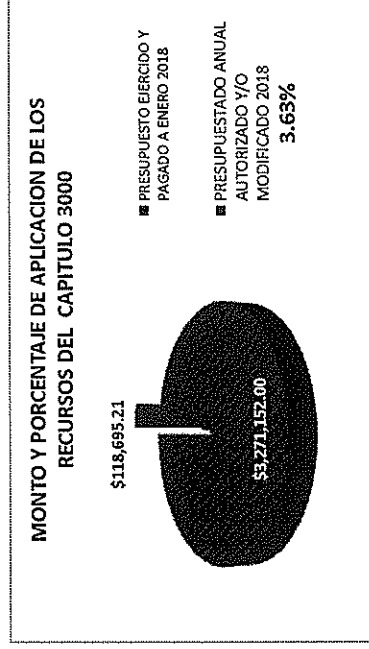
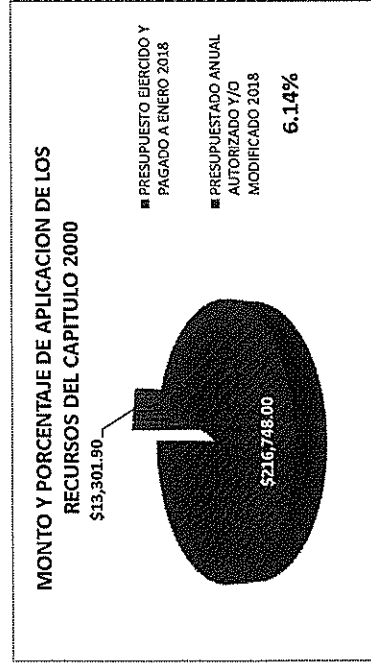
Objetivo del indicador: DETERMINAR EL PORCENTAJE DE APLICACION DEL GASTO POR CAPITULO

Variables que intervienen:	Unidad de Medida:
TOTAL DEL PRESUPUESTO DE GASTO POR CAPITULO TOTAL DEL EJERCICIO DEL PRESUPUESTO POR CAPITULO AL MES	MILLONES DE PESOS / PORCENTAJE

Base de comparación: Monto presupuestado por capítulo de gasto Vs. Monto ejercido por capítulo de gasto

Interpretación del indicador: Muestra el avance del ejercicio de presupuesto por capítulo

	PRESUPUESTO EJERCIDO Y PAGADO A ENERO 2018	PRESUPUESTADO ANUAL AUTORIZADO Y/O MODIFICADO 2018	AVANCE DE APLICACION
CAPITULO 2000	\$ 13,301.90	\$ 216,748.00	6.14%
CAPITULO 3000	\$ 118,695.21	\$ 3,271,152.00	3.63%
CAPITULO 4000	\$ 308,000.00	\$ 4,956,000.00	6.21%
CAPITULO 5000	\$ -	\$ 67,000.00	0.00%
	\$ 439,997.11	\$ 8,510,900.00	5.17%



DESARROLLO DE MICROPROYECTOS PRODUCTIVOS DEL ESTADO DE SAN LUIS POTOSI

EVALUACION DE LA EJECUCION PRESUPUESTARIA
A ENERO 2018

Nombre del indicador: MONTO DEL PRESUPUESTO EJERCIDO POR CLASIFICACION ECONOMICA

Objetivo del indicador: DETERMINAR EL MONTO DEL PRESUPUESTO QUE SE HA EJERCIDO AL MES QUE SE REPORTA POR EL TIPO DE GASTO

Variables que intervinieron:
MONTO EJERCIDO DEL PRESUPUESTO POR GASTO DE CAPITAL Y CORRIENTE
MONTO DEL PRESUPUESTO ANUAL POR GASTO DE CAPITAL Y CORRIENTE

Unidad de Medida: MILLONES DE PESOS

Base de comparación: Monto ejercido al mes

Interpretación del indicador: Muestra el avance del ejercicio del presupuesto de manera acumulada al mes que se reporta con base a la clasificación económica del gasto.

PRESUPUESTO EJERCIDO DE GASTO DE CAPITAL \$0.00
PRESUPUESTO EJERCIDO DE GASTO CORRIENTE \$439,997.11

