

FONDO SAN LUIS PARA LA MICROEMPRESA

ESTADO DE ACTIVIDADES

DEL 01 DE ENERO AL 30 DE SEPTIEMBRE DEL 2018
(Miles de pesos)


	2018	sep-17
INGRESOS		
INGRESOS FINANCIEROS		
4159 PRODUCTOS TIPO CORRIENTE	347	370
4311 INGRESOS FINANCIEROS	5,029	5,036
TOTAL DE INGRESOS:	<u>5,376</u>	<u>5,406</u>
MENOS:		
EGRESOS:		
5120 MATERIALES Y SUMINISTROS	101	86
5130 SERVICIOS GENERALES	2,522	2,744
5210 TRANSFERENCIAS Y ASIGNACIONES	1,269	1,220
5590 OTROS GASTOS	113	124
TOTAL GASTO	<u>4,005</u>	<u>4,173</u>
UTILIDAD DE OPERACIÓN	1,372	1,234


MENOS:

5510 ESTIMACIONES Y DEPRECIACIONES	60	59
------------------------------------	----	----

UTILIDAD DEL PERIODO(AHORRO/ DESAHORRO)	1,312	1,175
--	--------------	--------------

Bajo protesta de decir verdad declaramos que los Estados Financieros y sus notas, son razonables, correctos y son responsabilidad del emisor.


ARQ. EDGARDO VAZQUEZ MEDINA
DIRECTOR GENERAL


C.P. JOSEFINA VALDOVINOS SANCHEZ
COINTEGRA, S.C.

S I F I D E

FONDO SAN LUIS PARA LA MICROEMPRESA
ESTADO DE POSICION FINANCIERA
AL 30 DE SEPTIEMBRE DEL 2018
(Miles de pesos)

ACTIVO	2018	sep-17	PASIVO	2018	sep-17
ACTIVO CIRCULANTE			PASIVO CIRCULANTE		
EFFECTIVO Y EQUIVALENTES			CUENTAS POR PAGAR A CORTO PLAZO		
1112 BANCOS/ TESORERIA	1,987	2,720	2112 PROVEEDORES	31	58
DERECHO A RECIBIR EFFECTIVO O EQUIVALENTE			2116 INTERES Y COMISIONES CP		
1121 INVERSIONES FINANCIERAS	13,482	11,371	2117 RETENCIONES Y CONTRIBUCIONES	0	2
1123 DEUDORES DIVERSOS CP	639	569	2119 OTROS CUENTAS POR PAGAR		
1126 PRESTAMOS CP (CAP. PEND COBRO)	13	32		455	137
1126 PRESTAMOS CP (INTERES REC PROPIOS)	144	106	TOTAL PASIVO CIRCULANTE		
1126 PRESTAMOS CP (INTERES DESCUENTOS)	54	128		526	340
ESTIMACIONES POR PERDIDA O DETERIORO DE ACTIVOS CIRCULANTES			PASIVO NO CIRCULANTE		
1161 ESTIMACIONES	-2,594	-2,598	DOCUMENTOS POR PAGAR A LARGO PLAZO		
BIENES INMUEBLES DERIVADOS DE EMBARGOS, DECOMISOS,			2229 DEUDA PUBLICA (ENTIDADES FINAN		
1194 INMUEBLES DERIVADOS DE EMBARGOS, DECO	697	697		15,123	24,297
TOTAL ACTIVO CIRCULANTE			TOTAL PASIVO NO CIRCULANTE		
	14,423	13,024		15,123	24,297
ACTIVO NO CIRCULANTE			TOTAL PASIVO		
DERECHO A RECIBIR EFFECTIVO O EQUIVALENTES A LARGO PLAZO			HACIENDA PUBLICA		
1224 PRESTAMOS OTORGADOS (PROPIOS)	21,877	17,446	3110 PATRIMONIO INAFECTABLE		
1224 PRESTAMOS OTORGADOS (CARTERA VENCIDA)	743	781		6,900	6,900
1224 PRESTAMOS OTORGADOS (DESCUENTOS)	15,123	24,297	3100 PATRIMONIO AFECTABLE		
BIENES INMUEBLES, INFRAESTRUCTURA Y CONSTRUCCION EN PROCESO				23,503	19,503
1233 EDIFICIOS NO HABITACIONALES	700	700	3220 RESULT. EJERC. ANTERIORES		
BIENES MUEBLES				5,061	3,664
1241 MOBILIARIO Y EQUIPO	348	341	RESULTADO DEL PERIODO (AHORRO)/ DESAHO		
1252 MARCAS	2	2		1,312	1,175
1254 LICENCIAS	17	17	TOTAL HACIENDA PUBLICA		
DEPRECIACION, DETERIORO Y AMORTIZACION ACUM. DE BIENES				36,777	31,242
1261 DEPRECIACION BIENES INMUEBLES	-458	-423	TOTAL PASIVO Y HACIENDA PUBLICA		
1263 DEPRECIACION BIENES MUEBLES	-333	-291		52,426	55,880
1265 AMORT. ACTIVOS INTANGIBLES	-17	-14	TOTAL DEL ACTIVO		
TOTAL ACTIVO NO CIRCULANTE				52,426	55,880
	38,002	42,855	TOTAL PASIVO Y HACIENDA PUBLICA		
TOTAL DEL ACTIVO				52,426	55,880

CUENTAS DE ORDEN

APERTURA DE CREDITOS Y CONVENIOS	37,755
CONTROL DE INTERESES	99
CONTROL FONDO GARANTIA	2,445
VALORES Y BIENES RECIBIDOS EN GARANTIA	0
PRESUPUESTO DE EGRESOS AUTORIZADO	6,854
PRESUPUESTO DE EGRESOS MODIFICADO	0
PRESUPUESTO DE EGRESOS POR EJERCER	2,713
PRESUPUESTO DE EGRESOS COMPROMETIDO	4,140
PRESUPUESTO DE EGRESOS DEVENGADO	4,140
PRESUPUESTO DE EGRESOS EJERCIDO	4,070
PRESUPUESTO DE EGRESOS PAGADO	4,070

Bajo protesta de decir verdad declaramos que los Estados Financieros y sus notas, son razonables, correctos y son responsabilidad del emisor.

ARQ. EDGARDO VAZQUEZ MEDINA
DIRECTOR GENERAL

C.P. JOSEFINA VALDOVINOS SANCHEZ
COINTEGRA, S.C.

FONDO SAN LUIS PARA LA MICROEMPRESA
ESTADO DE VARIACION EN LA HACIENDA PUBLICA
DEL 01 DE ENERO AL 30 DE SEPTIEMBRE DEL 2018

Concepto	Hacienda publica/ patrimonio contribuido	Hacienda Publica patrimonio Generados de Ejercicio anteriores	Hacienda Publica Patrimonio Generado del ejercicio	Exceso o insuficiencia en la actualización de la Hacienda Pub/ Patri	Total
Patrimonio Neto Inicial Ajustado del Ejercicio	26,403,420.95	-	-	-	26,403,420.95
Aportaciones	26,403,420.95				26,403,420.95
Donaciones de Capital					
Actualización de la Hacienda Pública/Patrimonio					
Hacienda Pública / Patrimonio Neto del Ejercicio		3,663,960.00	1,174,644.00		4,838,604.00
Resultados del Ejercicio (Ahorro/Desahorro)			1,174,644.00		1,174,644.00
Resultados de Ejercicios Anteriores		3,663,960.00			3,663,960.00
Revalúos					
Reservas					
Rectificación de resultados de Ejercicio Anteriores					
Exceso o insuficiencia en la Actualización de la Hacienda Pública / Patrimonio Neto 2017					
Resultado por Posición Monetaria					
Resultado por Tenencia de Activos no Monetarios					
Hacienda pública/Patrimonio neto 2017	26,403,420.95	3,663,960.00	1,174,644.00		31,242,024.95
Cambios en la Hacienda Pública / Patrimonio Neto del Ejercicio 2018	4,000,000.00				4,000,000.00
Aportaciones	4,000,000.00				4,000,000.00
Donaciones de Capital					
Actualización de la Hacienda Pública/Patrimonio					
Variaciones de la Hacienda Pública / Patrimonio Neto del Ejercicio		1,397,493.00	137,330.00		1,534,823.00
Resultados del Ejercicio (Ahorro/Desahorro)			137,330.00		137,330.00
Resultados de Ejercicios Anteriores		1,397,493.00			1,397,493.00
Revalúos					
Reservas					
Rectificaciones de Resultados de Ejercicios Anteriores					
Cambios en el exceso o insuficiencia en la actualización de la Hacienda Pública / Patrimonio Neto 2018					
Resultado por Posición Monetaria					
Resultado por Tenencia de Activos no Monetarios					
Saldo Neto en la Hacienda Pública / Patrimonio 2018	30,403,420.95	5,061,453.00	137,330.00		36,776,847.95

Bajo protesta de decir verdad declaramos que los Estados Financieros y sus notas, son razonables, correctos y son responsabilidad del emisor.


ARQ. EDUARDO VAZQUEZ MEDINA
 DIRECTOR GENERAL


C.P. JOSEFINA VALDOVINOS SANCHEZ
 COINTEGRA, S.C.

FONDO SAN LUIS PARA LA MICROEMPRESA
ESTADO DE CAMBIOS EN LA POSICION FINANCIERA
AL 30 DE SEPTIEMBRE DEL 2018
(Miles de pesos)

ACTIVO			PASIVO		
ACTIVO CIRCULANTE			PASIVO CIRCULANTE		
EFFECTIVO Y EQUIVALENTES	732		CUENTAS POR PAGAR A CORTO PLAZO	185	
1112 BANCOS/TESORERIA			2112 PROVEEDORES		
DERECHO A RECIBIR EFFECTIVO O EQUIVLANTE		2,127	2116 INTERES Y COMISIONES CP		
1121 INVERSIONES FINANCIERAS			2117 RETENCIONES Y CONTRIBUCIONES		
1123 DEUDORES DIVERSOS CP			2119 OTROS CUENTAS POR PAGAR		
1126 PRESTAMOS CP (CAP. PEND COBRO)					
1126 PRESTAMOS CP (INTERES REC PROPIOS)					
1126 PRESTAMOS CP (INTERES DESCUENTOS)					
ESTIMACIONES POR PERDIDAO DETERIORO DE ACTIVOS CIRCULANTES		5			
1161 ESTIMACIONES			TOTAL PASIVO CIRCULANTE	185	0
BIENES INMUEBLES DERIVADOS DE EMBARGOS, DECOMISOS,					
1194 INMUEBLES DERIVADOS DE EMBARGOS,DECOMISOS			PASIVO NO CIRCULANTE		
			DOMCUMENTOS POR PAGAR A LARGO PLAZO		9,174
			2229DEUDA PUBLICA (ENTIDADES FINANCIERAS)		
			TOTAL PASIVO NO CIRCULANTE	0	9,174
			TOTAL PASIVO	185	9,174
TOTAL ACTIVO CIRCULANTE	732	2,132	HACIENDA PUBLICA		
			HACIENDA PUBLICA/PATRIMO CONT	4,000	
ACTIVO NO CIRCULANTE			3110 PATRIMONIO INAFECTABLE		
DERECHO A RECIBIR EFFECTIVO O EQUIVALENTES A LARGO PLAZO	4,782		3100 PATRIMONIO AFECTABLE		
1224 PRESTAMOS OTORGADOS (PROPIOS)			HACIENDA PUBLICA/PATRIMONIO GENERADO	1,535	
1224 PRESTAMOS OTORGADOS(CARTERA VENCIDA NO EXIGIBLE)			3220 RESULT.EJERC.ANTERIORES		
1224PRESTAMOS OTORGADOS (DESCUENTOS)			RESULTADO DEL PERIODO (AHORRO/DESAHORRO)		
BIENES INMUEBLES, INFRAESTRUCTURA Y CONSTRUCCION EN PROCESO			TOTAL HACIENDA PUBLICA	5,535	
1233 EDIFICIOS NO HABITACIONALES					
BIENES MUEBLES		7			
1241 MOBILIARIO Y EQUIPO					
1252 MARCAS					
1254 LICENCIAS					
DEPRECIACION,DETERIORO Y AMORTIZACION ACUM. DE BIENES	79				
1261 DEPRECIACION BIENES INMUEBLES					
1263 DEPRECIACION BIENES MUEBLES					
1265 AMORT. ACTIVOS INTANGIBLES					
TOTAL ACTIVO NO CIRCULANTE	4,861	7			
			TOTAL PASIVO Y HACIENDA PUBLICA	5,720	9,174
TOTAL DEL ACTIVO	5,593	2,139	TOTAL ORIGEN Y APLICACIONES	11,313	11,313

Bajo protesta de decimidad, declaramos que los Estados Financieros y sus notas, son razonables, correctos y son responsabilidad del emisor.

ARQ. EDGARDO VAZQUEZ MEDINA
DIRECTOR GENERAL


C.P. JOSEFINA VALDOVINOS SANCHEZ
COINTEGRA, S.C.

FONDO SAN LUIS PARA LA MICROEMPRESA

ESTADO DE FLUJO DE EFECTIVO
DE LOS DIAS DE ENERO AL 30 DE SEPTIEMBRE DEL 2018

Concepto	2018	2017	Concepto	2018	2017
Flujos de Efectivo de las Actividades de Operación			Flujos de Efectivo de las Actividades de Inversión		
Origen			Origen		
Impuestos y Cuotas de Seguridad Social	5,376,346	5,406,199	Bienes Inmuebles, Infraestructura y Construcciones en Proceso	26,849,581	10,046,089
Contribuciones de mejoras			Bienes Muebles	26,849,581	10,046,089
Derechos			Otros Orígenes de Inversión	27,716,349	11,495,607
Productos de Tipo Corriente	347,286	370,430	Bienes Inmuebles, Infraestructura y Construcciones en Proceso		
Aprovechamientos de Tipo Corriente			Bienes Muebles		
Ingresos por Venta de Bienes y Servicios	5,029,060	5,035,769	Otras Aplicaciones de Inversión	27,716,349	11,495,607
Ingresos no Comprendidos en las Fracciones de la Ley de Ingresos			Flujos Netos de Efectivo por Actividades de Inversión	866,768	(1,449,518.06)
Participaciones y Aportaciones					
Transferencias, Asignaciones y Subsidios y Otras Ayudas					
Otros Orígenes de Operación			Flujo de Efectivo de las Actividades de Financiamiento		
	4,064,372	4,231,555	Origen		
Aplicación			Endeudamiento Neto		
Servicios Personales			Interno		
Materiales y Suministros	101,235	85,616	Externo		
Servicios Generales	2,521,911	2,743,703	Otros Orígenes de Financiamiento		
Transferencias Internas y Asignaciones al Sector Público					
Transferencias al resto del Sector Público	1,269,000	1,219,500	Aplicación		
Subsidios y Subvenciones			Servicios de la Deuda		
Ayudas Sociales			Interno		
Pensiones y Jubilaciones			Externo		
Transferencias a Fideicomisos, Mandatos y Contratos Análogos			Otras Aplicaciones de Financiamiento		
Transferencias a la Seguridad Social					
Donativos			Flujos netos de Efectivo por Actividades de Financiamiento		
Transferencias al Exterior			Incremento/Disminución Neta en el Efectivo y Equivalentes al Efectivo	445,206	274,874
Participaciones			Efectivo y Equivalentes al Inicio del Ejercicio	1,542,195.00	2,994,436.00
Aportaciones			Efectivo y Equivalentes al Final del Ejercicio	1,987,401.14	2,719,561.64
Convenios					
Otras Aplicaciones de Operación	172,226	182,736			
Flujos de Efectivo de las Actividades de Operación	1,311,974	1,174,644			

Bajo protesta de decir verdad declaramos que los Estados Financieros y sus notas, son razonables, correctos y son responsabilidad del emisor.


 ARQ. EDGARDO VAZQUEZ MEDINA
 DIRECTOR GENERAL



 C.P. JOSEFINA VALDOVINOS SANCHEZ
 CEDULA No. 1964017

SISTEMA DE RADCONTABIL v. 2014

ESTADO ANALÍTICO DEL ACTIVO del 01/01/2018 al 30/09/2018 (Miles de Pesos)
 FONDO SAN LUIS PARA LA MICROEMPRESA
 AV. SALVADOR NAVA NO. 2992

Empresa :	ContabilFondo2014	SAN LUIS POTOSI, S.L.P.	R.F.C. :	FSL 960130D23
CONCEPTO DE LA CUENTA	Saldo Anterior Debe	Haber	Saldo Actual	Flujo Periodo
1112 Bancos/Tesorería	1542 189688	189243	1987	445
1121 Inversiones financieras de corto plazo	1542 189688 12459 31786	189243 30763	1987 13482	445 1023
1123 Deudores diversos por cobrar a Corto Plazo	599 58	17	640	41
1126 Préstamos otorgados a Corto Plazo	339 65896	66023	212	-127
Derechos a Recibir Efectivo o Equivalentes	13397 97740	96803	14334	937
1161 (Estimaciones para cuentas incobrables por Derechos a recibir efectivo	-2573 281	301	-2593	-20
Estimación por Perdidas o Deterioro de Activos	-2573 281	301	-2593	-20
1194 Bienes InmMuebles derivados de embargos, decomisos,	697 0	0	697	0
Otros Activos Circulantes	697 0	0	697	0
1224 Préstamos Otorgados a Largo Plazo	13063 287709 45069 87793	286347 95120	14425 37742	1362 -7327
Derechos a Recibir Efectivo o Equivalentes a	45069 87793	95120	37742	-7327
1233 Edificios No Habitacionales	700 0	0	700	0
Bienes Inmuebles, Infraestructura y	700 0	0	700	0
1241 Mobiliario y Equipo de Administración	198 0	0	198	0
1244 Equipo de Transporte	150 0	0	150	0
Bienes Muebles	348 0	0	348	0
1252 Patentes, Marcas y Derechos	2 0	0	2	0
1254 Licencias	17 0	0	17	0
Activos Intangibles	19 0	0	19	0
1261 Depreciación Acomulada de Bienes Inmuebles	-432 0	26	-458	-26
1263 Depreciación Acomulada de Bienes Muebles	-301 0	32	-333	-32
1265 Amortización Acomulada de Activos Intangibles	-15 0	2	-17	-2
(Depreciaciones, Deterioro y Amortizaciones	-748 0	60	-808	-60
ACTIVO NO CIRCULANTE	45388 87793	95180	38001	-7387
TOTAL	58451 375502	381527	52426	-6025

Bajo protesta de decir verdad declaramos que los Estados Financieros y sus notas, son razonables, correctos y son responsabilidad del emisor.


 ARQ. EDUARDO VAZQUEZ MEDINA
 DIRECTOR GENERAL



C.P. JOSEFINA VALDIVINOS SANCHEZ
 COINTEGRA, S.C.

ESTADO ANALÍTICO DEL PASIVO del 01/01/2018 AL 30/09/2018 (Miles de Pesos)
 FONDO SAN LUIS PARA LA MICROEMPRESA
 AV. SALVADOR NAVA NO. 2992

Empresa : ContabilFondo2014

SAN LUIS POTOSI, S.LP.

R.F.C. : FSL 960130D23

CONCEPTO DE LA CUENTA	Saldo Anterior Debe	Haber	Saldo Actual	Flujo Periodo
2112 Proveedores por pagar a Corto Plazo	0	4141	-31	-31
2116 Intereses y Comisiones por pagar a Corto Plazo	-136	1900	-40	96
2117 Retenciones y Contribuciones por pagar a Corto Plazo	0	23	0	0
2119 Otras Cuentas por pagar a Corto Plazo	-141	540	-455	-314
Cuentas por pagar a Corto Plazo	-277	6604	-526	-249
2229 Otros Documentos por pagar a Largo Plazo	-277	6604	-526	-249
	-26627	50000	-15124	11503
PASIVO CIRCULANTE				
Documentos por pagar a Largo Plazo	-26627	61503	-15124	11503
PASIVO NO CIRCULANTE	-26627	61503	-15124	11503
TOTAL	-26904	67858	-15650	11254

Bajo protesta de decir verdad declaramos que los Estados Financieros y sus notas, son razonables, correctos y son responsabilidad del emisor.


 ARQ. EDGARDO VAZQUEZ MEDINA
 DIRECTOR GENERAL



C.P. JOSEFINA VALDOVINOS SANCHEZ
 COINTEGRA, S.C.

FONDO SAN LUIS PARA LA MICROEMPRESA ESTADO ANALITICO DE LA DEUDA Y OTROS PASIVOS DEL 1 DE ENERO DEL 2018 AL 30 DE SEPTIEMBRE DEL 2018				
DENOMINACION DE LAS DEUDAS	MONEDA DE CONTRATACION	INSTITUCION O PAIS ACREEDOR	SALDO INICIAL DEL PERIODO	SALDO FINAL DEL PERIODO
DEUDA PUBLICA				
CORTO PLAZO				
DEUDA INTERNA				
INSTITUCIONES DE CREDITO				
TITULOS Y VALORES				
ARRENDAMIENTOS FINANCIEROS				
DEUDA EXTERNA				
ORGANISMOS FINANCIEROS INTERNACIONALES				
DEUDA BILATERAL				
TITULOS Y VALORES				
ARRENDAMIENTOS FINANCIEROS				
SUBTOTAL CORTO PLAZO				
LARGO PLAZO				
DEUDA INTERNA				
INSTITUCIONES DE CREDITO				
TITULOS Y VALORES			26,626,584.76	15,123,137.00
ARRENDAMIENTOS FINANCIEROS		NACIONAL FINANCIERA SNC		
DEUDA EXTERNA				
ORGANISMOS FINANCIEROS INTERNACIONALES				
DEUDA BILATERAL				
TITULOS Y VALORES				
ARRENDAMIENTOS FINANCIEROS				
SUBTOTAL LARGO PLAZO			277,241.24	525,654.00
OTROS PASIVOS			26,903,826.00	15,648,791.00
TOTAL DEUDA Y OTROS PASIVOS				

Bajo protesta de decir verdad declaramos que los Estados Financieros y sus notas, son razonables, correctos y son responsabilidad del emisor.



ARQ. EVARISTO VAZQUEZ MEDINA
 DIRECTOR GENERAL


 C.P. JOSEFINA VALDOVINOS SANCHEZ
 COINTEGRA, S.C.

FONDO SAN LUIS PARA LA MICROEMPRESA
 AV. SALVADOR NAVA NO. 2992
 SAN LUIS POTOSÍ, S.L.P.

ESTADO ANALÍTICO DE INGRESO PRESUPUESTAL DEL 01/01/2018 AL 30/09/2018

Fuentes del Ingreso	Autorizado	Amplia/Redu	Modificado	Devengado	Recaudado	Diferencia	Avance
51 Productos	843,176.00	172,140.00	1,015,316.00		1,015,316.00	-	100.00
71 Ingresos por venta de bienes de bienes y presta	6,541,210.00		6,541,210.00		4,394,423.00	2,146,787.00	67.18
TOTALES	7,384,386.00	172,140.00	7,556,526.00		5,409,739.00	2,146,787.00	71.59


 ARQ. EDUARDO VAZQUEZ MEDINA
 DIRECTOR GENERAL



C.P. JOSEFINA VALDOVINOS SANCHEZ
 COINTEGRA, S.C.

Bajo protesta de decir verdad declaramos que los Estados Financieros y sus notas, son razonables, correctos y son responsabilidad del emisor.

FONDO SAN LUIS PARA LA MICROEMPRESA
Estado Analítico del Ejercicio del Presupuesto de Egresos
Clasificación Administrativa
DEL 01/01/2018 AL 30/09/2018

Concepto	Egresos						Subejercicio
	Aprobado	Ampliaciones/ (Reducciones)	Modificado	Devengado	Pagado		
	1	2	3 = (1 + 2)	4	5	6 = (3 - 4)	
PROGRAMA FONDO SAN LUIS PARA LA MICROEMPRESA	6,853,964.00	0.00	6,853,964.00	4,140,666.92	4,070,227.63		2,713,297.08
Total del Gasto	6,853,964.00	0.00	6,853,964.00	4,140,666.92	4,070,227.63		2,713,297.08


 ARQ. EDGARDO VAZQUEZ MEDINA
 DIRECTOR GENERAL


 C.P. JOSEFINA VALDOVINOS SANCHEZ
 COINTEGRA S.C.

Bajo protesta de decir verdad declaramos que los Estados Financieros y sus notas, son razonables, correctos y son responsabilidad del emisor.

FONDO SAN LUIS PARA LA MICROEMPRESA
Estado Analítico del Ejercicio del Presupuesto de Egresos
Clasificación Económica (por Tipo de Gasto)
DEL 01/01/2018 AL 30/09/2018

Concepto	Egresos						Subejercicio
	Aprobado	Ampliaciones/ (Reducciones)	Modificado	Devengado	Pagado		
	1	2	3 = (1 + 2)	4	5	6 = (3 - 4)	
Gasto Corriente	6,835,964.00	0.00	6,835,964.00	4,140,666.92	4,070,227.63	2,695,297.08	
Gasto de Capital	18,000.00	0.00	18,000.00	0.00	0.00	18,000.00	
Amortización de la Deuda y Disminución de Pasivos							
Pensiones y Jubilaciones							
Participaciones							
Total del Gasto	6,853,964.00	0.00	6,853,964.00	4,140,666.92	4,070,227.63	2,713,297.08	


ARQ. EDGARDO VAZQUEZ MEDINA
DIRECTOR GENERAL



C.P. JOSEFINA VALDIVINOS SANCHEZ
COINTEGRA, S.C.

Bajo protesta de decir verdad declaramos que los Estados Financieros y sus notas, son razonables, correctos y son responsabilidad del emisor.

FONDO SAN LUIS PARA LA MICROEMPRESA
 AV. SALVADOR NAVA NO. 2992
 SAN LUIS POTOSÍ, S.L.P.
 ESTADO ANALÍTICO DEL EJERCICIO DEL PRESUPUESTO DE EGRESOS
 CLASIFICACION POR OBJETO DEL GASTO (CAPITULO Y CONCEPTO)
 DEL 01/01/2018 AL 30/09/2018

		Autorizado	Ampliación Reducción	Modificado	Disponible a Compr.	Comprometido	Devengado	Comrometi no deveng	Ejercido	Pagado	Subejercido	Ctas por Pagar	Avance
2000	0	171,840.00	-	171,840.00	57,354.91	114,485.09	114,485.09	-	114,485.09	114,485.09	57,354.91	-	66.62
3000	0	4,960,124.00	-	4,960,124.00	2,202,942.79	2,757,181.21	2,757,181.83	0.62	2,686,742.54	2,686,742.54	2,202,942.17	70,438.67	54.17
4000	0	1,704,000.00	-	1,704,000.00	435,000.00	1,269,000.00	1,269,000.00	-	1,269,000.00	1,269,000.00	435,000.00	-	74.47
5000	0	18,000.00	-	18,000.00	18,000.00	-	-	-	-	-	18,000.00	-	-
2000	2100	32,400.00	-	32,400.00	2,886.50	29,513.50	29,513.50	-	29,513.50	29,513.50	2,886.50	-	91.09
2000	2200	53,000.00	-	53,000.00	25,151.58	25,151.58	25,151.58	-	25,151.58	25,151.58	27,848.42	-	47.46
2000	2400	7,000.00	-	7,000.00	6,759.99	240.01	240.01	-	240.01	240.01	6,759.99	-	3.43
2000	2600	79,440.00	-	79,440.00	19,860.00	59,580.00	59,580.00	-	59,580.00	59,580.00	19,860.00	-	75.00
3000	3100	63,000.00	-	63,000.00	35,970.21	35,970.21	35,970.21	-	35,970.21	35,970.21	32,200.21	3,770.00	51.11
3000	3200	97,000.00	-	97,000.00	82,218.59	14,781.41	14,781.41	-	14,781.41	14,781.41	82,218.59	-	15.24
3000	3300	622,012.00	-	622,012.00	172,772.43	449,239.57	449,239.57	-	422,211.57	422,211.57	172,772.43	27,028.00	67.88
3000	3400	4,025,582.00	-	4,025,582.00	1,787,387.84	2,238,194.16	2,238,194.78	0.62	2,198,553.49	2,198,553.49	1,787,387.22	39,640.67	54.61
3000	3500	29,880.00	-	29,880.00	23,736.20	6,143.80	6,143.80	-	6,143.80	6,143.80	23,736.20	-	20.56
3000	3600	52,800.00	-	52,800.00	44,111.60	8,688.40	8,688.40	-	8,688.40	8,688.40	44,111.60	-	16.46
3000	3700	48,600.00	-	48,600.00	47,019.84	1,580.16	1,580.16	-	1,580.16	1,580.16	47,019.84	-	3.25
3000	3800	20,000.00	-	20,000.00	18,430.50	1,569.50	1,569.50	-	1,569.50	1,569.50	18,430.50	-	7.85
3000	3900	1,250.00	-	1,250.00	236.00	1,014.00	1,014.00	-	1,014.00	1,014.00	236.00	-	81.12
4000	4100	1,704,000.00	-	1,704,000.00	435,000.00	1,269,000.00	1,269,000.00	-	1,269,000.00	1,269,000.00	435,000.00	-	74.47
5000	5100	18,000.00	-	18,000.00	18,000.00	-	-	-	-	-	18,000.00	-	-
5000	5900	18,000.00	-	18,000.00	18,000.00	-	-	-	-	-	18,000.00	-	-
2000	2100	26,400.00	-	26,400.00	1,253.98	27,653.98	27,653.98	-	27,653.98	27,653.98	1,253.98	-	104.75
2000	2160	6,000.00	-	6,000.00	4,140.48	1,859.52	1,859.52	-	1,859.52	1,859.52	4,140.48	-	30.99
2000	2210	40,000.00	-	40,000.00	15,648.41	24,351.59	24,351.59	-	24,351.59	24,351.59	15,648.41	-	60.88
2000	2220	6,000.00	-	6,000.00	6,000.00	-	-	-	-	-	6,000.00	-	-
2000	2210	7,000.00	-	7,000.00	6,200.01	799.99	799.99	-	799.99	799.99	6,200.01	-	11.43
2000	2460	7,000.00	-	7,000.00	6,759.99	240.01	240.01	-	240.01	240.01	6,759.99	-	3.43
2000	2600	79,440.00	-	79,440.00	19,860.00	59,580.00	59,580.00	-	59,580.00	59,580.00	19,860.00	-	75.00
2000	2610	48,000.00	-	48,000.00	33,930.00	14,070.00	14,070.00	-	30,160.00	30,160.00	14,070.00	3,770.00	62.83
3000	3100	15,000.00	-	15,000.00	12,959.79	2,040.21	2,040.21	-	2,040.21	2,040.21	12,959.79	-	13.60
3000	3180	15,000.00	-	15,000.00	9,999.99	5,000.01	5,000.01	-	5,000.01	5,000.01	9,999.99	-	33.33
3000	3200	47,000.00	-	47,000.00	47,000.00	-	-	-	-	-	47,000.00	-	-
3000	3270	18,000.00	-	18,000.00	11,718.60	6,281.40	6,281.40	-	6,281.40	6,281.40	11,718.60	-	34.90
3000	3290	17,000.00	-	17,000.00	13,500.00	3,500.00	3,500.00	-	3,500.00	3,500.00	13,500.00	-	20.59
3000	3300	410,412.00	-	410,412.00	80,355.23	330,056.77	330,056.77	-	303,028.77	303,028.77	80,355.23	27,028.00	73.84
3000	3330	57,200.00	-	57,200.00	26,924.00	30,276.00	30,276.00	-	30,276.00	30,276.00	26,924.00	-	52.93
3000	3340	10,000.00	-	10,000.00	10,000.00	-	-	-	-	-	10,000.00	-	-
3000	3360	36,400.00	-	36,400.00	27,220.00	9,180.00	9,180.00	-	9,180.00	9,180.00	27,220.00	-	25.22
3000	3380	108,000.00	-	108,000.00	28,273.20	79,726.80	79,726.80	-	79,726.80	79,726.80	28,273.20	-	73.82
3000	3400	3,919,192.00	-	3,919,192.00	1,723,893.82	2,195,298.18	2,195,298.80	0.62	2,155,657.51	2,155,657.51	1,723,893.20	39,640.67	55.00
3000	3400	99,390.00	-	99,390.00	56,494.02	42,895.98	42,895.98	-	42,895.98	42,895.98	56,494.02	-	43.16
3000	3500	7,000.00	-	7,000.00	7,000.00	-	-	-	-	-	7,000.00	-	-
3000	3510	9,000.00	-	9,000.00	7,196.20	1,803.80	1,803.80	-	1,803.80	1,803.80	7,196.20	-	20.04
3000	3520	20,880.00	-	20,880.00	16,540.00	4,340.00	4,340.00	-	4,340.00	4,340.00	16,540.00	-	20.79
3000	3550	2,700.00	-	2,700.00	2,700.00	-	-	-	-	-	2,700.00	-	-
3000	3610	42,500.00	-	42,500.00	39,031.60	3,468.40	3,468.40	-	3,468.40	3,468.40	39,031.60	-	8.16
3000	3620	7,600.00	-	7,600.00	2,380.00	5,220.00	5,220.00	-	5,220.00	5,220.00	2,380.00	-	68.68
3000	3630	10,800.00	-	10,800.00	10,800.00	-	-	-	-	-	10,800.00	-	-
3000	3700	10,800.00	-	10,800.00	10,800.00	-	-	-	-	-	10,800.00	-	-

3000	3700	3750	3751	VIATICOS EN EL PAIS	31,200.00	-	31,200.00	876.16	-	876.16	-	876.16	-	876.16	30,323.84	-	2.81
3000	3700	3750	3752	GASTO DE TRASLADOS EN COMISIONES OFI	6,000.00	-	6,000.00	704.00	-	704.00	-	704.00	-	5,296.00	-	11.73	
3000	3700	3790	3791	OTROS SERVICIOS DE TRASLADO Y HOSPEDI	600.00	-	600.00	-	-	-	-	-	-	600.00	-	-	
3000	3800	3850	3851	GASTOS DE REPRESENTACION	20,000.00	-	18,861.00	430.50	-	430.50	-	430.50	-	18,430.50	-	2.28	
3000	3900	3920	3921	IMPUESTOS Y DERECHOS	-	1,139.00	1,139.00	1,139.00	-	1,139.00	-	1,139.00	-	-	-	100.00	
3000	3900	3920	3923	TENENCIA Y CANJE DE PLACAS	1,250.00	-	1,250.00	-	-	-	-	-	-	-	-	-	
4000	4100	4180	4181	TRANSFERENCIAS INTERNAS OTORGADAS A	1,704,000.00	-	1,704,000.00	1,269,000.00	-	1,269,000.00	-	1,269,000.00	-	435,000.00	-	81.12	
5000	5900	5970	5971	LICENCIAS INFORMATICAS E INTELECTUALE	18,000.00	-	18,000.00	-	-	-	-	-	-	18,000.00	-	74.47	
TOTALES					6,853,964.00	-	6,853,964.00	4,140,666.30	0.62	4,070,227.63	4,070,227.63	4,070,227.63	2,713,297.08	70,438.67	59.39		

C.P. JOSEFINA VALDOVINOS SANCHEZ
COINTEGRA, S.C.


ARCADIO VAZQUEZ MEDINA
DIRECTOR GENERAL

Bajo protesta de decir verdad declaramos que los Estados Financieros y sus notas, son razonables, correctos y son responsabilidad del emisor.

0
Estado Analítico del Ejercicio del Presupuesto de Egresos
Clasificación Funcional (Finalidad y Función)
DEL 01/01/2018 AL 30/09/2018

Concepto	Egresos					Subejercicio
	Aprobado	Ampliaciones/ (Reducciones)	Modificado	Devengado	Pagado	
	1	2	3 = (1 + 2)	4	5	
Gobierno						
Legislación						
Justicia						
Coordinación de la Política de Gobierno						
Relaciones Exteriores						
Asuntos Financieros y Hacendarios						
Seguridad Nacional						
Asuntos de Orden Público y de Seguridad Interior						
Otros Servicios Generales						
Desarrollo Social						
Protección Ambiental						
Vivienda y Servicios a la Comunidad						
Salud						
Recreación, Cultura y Otras Manifestaciones Sociales						
Educación						
Protección Social						
Otros Asuntos Sociales						
Desarrollo Económico						
Asuntos Económicos, Comerciales y Laborales en General	6,853,964.00	0.00	6,853,964.00	4,140,666.92	4,070,227.63	2,713,297.08
Agropecuaria, Silvicultura, Pesca y Caza						
Combustibles y Energía						
Minería, Manufacturas y Construcción						
Transporte						
Comunicaciones						
Turismo						
Ciencia, Tecnología e Innovación						
Otras Industrias y Otros Asuntos Económicos						
Otras no Clasificadas en Funciones Anteriores						
Transacciones de la Deuda Pública / Costo Financiero de la Deuda						
Transferencias, Participaciones y Aportaciones entre Diferentes Niveles y Ordenes de Gobierno						
Saneamiento del Sistema Financiero						
Adeudos de Ejercicios Fiscales Anteriores						
Total del Gasto	6,853,964.00	0.00	6,853,964.00	4,140,666.92	4,070,227.63	2,713,297.08



ARQ. EDGARDO VAZQUEZ MEDINA
DIRECTOR GENERAL


C.P. JOSEFINA VALDOVINOS SANCHEZ
COINTEGRA, S.C.

Bajo protesta de decir verdad declaramos que los Estados Financieros y sus notas, son razonables, correctos y son responsabilidad del emisor.

FONDO SAN LUIS PARA LA MICROEMPRESA
 AV. SALVADOR NAVA NO. 2992
 SAN LUIS POTOSÍ, S.L.P.
 ESTADO ANALÍTICO DEL EJERCICIO DEL PRESUPUESTO DE EGRESOS
 UNIDAD RESPONSABLE
 DEL 01/01/2018 AL 30/09/2018

CONCEPTO	Autorizado	Ampliación Reducción	Modificado	Disponible a Compro.	Compro-	Devengado	Comrometi no deveng	Ejercido	Pagado	Subejercicio	Ctas por Pagar	Avance
0535 FONDO SAN LUIS PARA LA MICROEMPRESA	6,853,964.00	-	6,853,964.00	2,713,297.70	4,140,666.30	4,140,666.92	0.62	4,070,227.63	4,070,227.63	2,713,297.08	70,438.67	59.39
TOTALES	6,853,964.00	-	6,853,964.00	2,713,297.70	4,140,666.30	4,140,666.92	0.62	4,070,227.63	4,070,227.63	2,713,297.08	70,438.67	59.39



 ARQ. EDUARDO VAZQUEZ MEDINA
 DIRECTOR GENERAL


 C.P. JOSEFINA VALDOVINOS SANCHEZ
 COINTEGRA, S.C.

Bajo protesta de decir verdad declaramos que los Estados Financieros y sus notas, son razonables, correctos y son responsabilidad del emisor.

FONDO SAN LUIS PARA LA MICROEMPRESA
 AV. SALVADOR NAVA NO. 2992
 SAN LUIS POTOSI, S.L.P.
 ESTADO ANALÍTICO DEL EJERCICIO DEL PRESUPUESTO DE EGRESOS
 DISTRIBUCION GEOGRAFICA
 DEL 01/01/2018 AL 30/09/2018

CONCEPTO	Autorizado	Ampliación Reducción	Modificado	Disponible a Compro.	Comprometido	Devengado	Comrometi no deveng	Ejercido	Pagado	Subejercicio	Ctas por Pagar	Avance
24 SAN LUIS POTOSI	6,853,964.00	-	6,853,964.00	2,713,297.70	4,140,666.30	4,140,666.92	0.62	4,070,227.63	4,070,227.63	2,713,297.08	70,438.67	59.39
TOTALES	6,853,964.00	-	6,853,964.00	2,713,297.70	4,140,666.30	4,140,666.92	0.62	4,070,227.63	4,070,227.63	2,713,297.08	70,438.67	59.39


 ARQ. EDUARDO VAZQUEZ MEDINA
 DIRECTOR GENERAL



C.P. JOSEFINA VALDOVINOS SANCHEZ
 COINTEGRA, S.C.

Bajo protesta de decir verdad declaramos que los Estados Financieros y sus notas, son razonables, correctos y son responsabilidad del emisor.

FONDO SAN LUIS PARA LA MICROEMPRESA

Gasto por Categoría Programática

ESTADO ANALÍTICO DEL EJERCICIO DEL PRESUPUESTO DE EGRESOS

Concepto	Egresos					Subejercicio 6 = (3 - 4)
	Aprobado	Ampliaciones/ (Reducciones)	Modificado	Devengado	Pagado	
	1	2	3 = (1 + 2)	4	5	
Programas						
Subsidios: Sector Social y Privado o Entidades Federativas y Municipios						
Sujetos a Reglas de Operación						
Otros Subsidios						
Desempeño de las Funciones						
Prestación de Servicios Públicos						
Provisión de Bienes Públicos						
Planeación, seguimiento y evaluación de políticas públicas						
Promoción y fomento	6,853,964.00	-	6,853,964.00	4,140,666.92	4,070,227.63	2,713,297.08
Regulación y supervisión						
Funciones de las Fuerzas Armadas (Únicamente Gobierno Federal)						
Específicos						
Proyectos de Inversión						
Administrativos y de Apoyo						
Apoyo al proceso presupuestario y para mejorar la eficiencia institucional						
Apoyo a la función pública y al mejoramiento de la gestión						
Operaciones ajenas						
Compromisos						
Obligaciones de cumplimiento de resolución jurisdiccional						
Desastres Naturales						
Obligaciones						
Pensiones y jubilaciones						
Aportaciones a la seguridad social						
Aportaciones a fondos de estabilización						
Aportaciones a fondos de inversión y reestructura de pensiones						
Programas de Gasto Federalizado (Gobierno Federal)						
Gasto Federalizado						
Participaciones a entidades federativas y municipios						
Costo financiero, deuda o apoyos a deudores y ahorradores de la banca						
Adeudos de ejercicios fiscales anteriores						
Total del Gasto	6,853,964.00	-	6,853,964.00	4,140,666.92	4,070,227.63	2,713,297.08


ARQ. EDGARDO VAZQUEZ MEDINA
DIRECTOR GENERAL

C.P. JOSEFINA VALDOVINOS SANCHEZ
COINTEGRA, S.C.

Bajo protesta de decir verdad declaramos que los Estados Financieros y sus notas, son razonables, correctos y son responsabilidad del emisor.

FONDO SAN LUIS PARA LA MICROEMPRESA
 AV. SALVADOR NAVA NO. 2992
 SAN LUIS POTOSÍ, S.L.P.
 ESTADO ANALÍTICO DEL EJERCICIO DEL PRESUPUESTO DE EGRESOS
 CAPITULO DE GASTO
 DEL 01/01/2018 AL 30/09/2018

CONCEPTO	Autorizado	Ampliación Reducción	Modificado	Disponible a Compro.	Comprometido	Devengado	Comrometi no deveng	Ejercido	Pagado	Subejercicio	Ctas por Pagar	Avance
2000 0 0 MATERIALES Y SUMINISTROS	171,840.00	-	171,840.00	57,354.91	114,485.09	114,485.09	-	114,485.09	114,485.09	57,354.91	-	66.62
3000 0 0 SERVICIOS GENERALES	4,960,124.00	-	4,960,124.00	2,202,942.79	2,757,181.21	2,757,181.83	0.62	2,686,742.54	2,686,742.54	2,202,942.17	70,438.67	54.17
4000 0 0 TRANSFERENCIAS, ASIGNA	1,704,000.00	-	1,704,000.00	435,000.00	1,269,000.00	1,269,000.00	-	1,269,000.00	1,269,000.00	435,000.00	-	74.47
5000 0 0 BIENES MUEBLES, INMUEB	18,000.00	-	18,000.00	18,000.00	-	-	-	-	-	18,000.00	-	-
TOTALES	6,853,964.00	-	6,853,964.00	2,713,297.70	4,140,666.30	4,140,666.92	0.62	4,070,227.63	4,070,227.63	2,713,297.08	70,438.67	59.39


 ARQ. EDGARDO VAZQUEZ MEDINA
 DIRECTOR GENERAL


 C.P. JOSEFINA VALDOVINOS SANCHEZ
 COINTEGRA, S.C.

Bejo protesta de decir verdad declaramos que los Estados Financieros y sus notas, son razonables, correctos y son responsabilidad del emisor.

FONDO SAN LUIS PARA LA MICROEMPRESA
 AV. SALVADOR NAVA NO. 2992
 SAN LUIS POTOSI, S.LP.
 INFORMACIÓN DEL GASTO POR CATEGORÍA PROGRAMÁTICA
 A SEPTIEMBRE 2018

CLAVE PROGRAMÁTICA		CONCEPTO	METAS		VALUACIÓN MODIFICADA	AVANCE PROGRAMÁTICO		AVANCE FINANCIERO	
PP	CA		INDICADOR	CANTIDAD		CANTIDAD	%	PAGADO	%
F	2.2.4.2.0	FINANCIAMIENTO PARA EL DESARROLLO	MONTO DE FINANCIAMIENTOS OTORGADOS	112,000,000.00	0.00	87,453,101.00	78.08%	4,070,227.63	59.39%

DEFINICION DEL INDICADOR: LLEVAR UN REGISTRO Y CONTROL DEL MONTO COLOCADO A PROYECTOS PRODUCTIVOS, CON EL OBJETIVO DE MEDIR EL CUMPLIMIENTO DE LA META PLANTEADA, EN RELACION AL PRESUPUESTO ASIGNADO AL PROGRAMA

FONDO SAN LUIS PARA LA MICROEMPRESA
EVALUACION DE LA EJECUCION DEL PROGRAMA
A SEPTIEMBRE 2018

Nombre del Indicador: MONTO COLOCADO

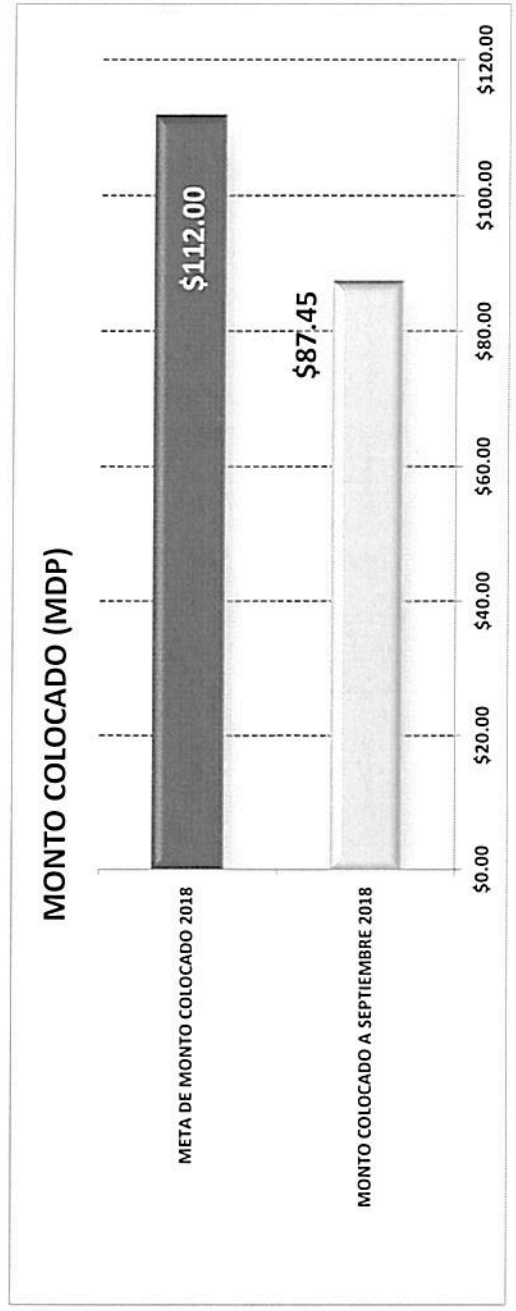
Objetivo del indicador: MEDIR EL MONTO DE AVANCE DE LA CANTIDAD COLOCADA AL MES CON BASE A LA META PLANTEADA DE COLOCACIÓN.

Variables que intervienen: MONTO COLOCADO AL MES META DE MONTO DE COLOCACIÓN ANUAL	Unidad de Medida: MILLONES DE PESOS
--	-------------------------------------

Base de comparación: Monto acumulado al mes Vs. Meta anual planteada de colocación.

Interpretación del indicador: Muestra el avance del monto colocado al mes que se reporta con respecto a la colocación anual planteada en el programa.

MONTO COLOCADO A SEPTIEMBRE 2018	\$87.45	AVANCE DE CUMPLIMIENTO DE LA META
META DE MONTO COLOCADO 2018	\$112.00	78.08%



FONDO SAN LUIS PARA LA MICROEMPRESA

EVALUACION DE LA EJECUCION PRESUPUESTARIA
A SEPTIEMBRE 2018

Nombre del indicador: MONTO DEL PRESUPUESTO EJERCIDO AL MES CONTRA PRESUPUESTO PROGRAMADO

Objetivo del indicador: DETERMINAR EL MONTO DEL PRESUPUESTO QUE SE HA EJERCIDO EN COMPARACION CON EL PRESUPUESTO PROGRAMADO

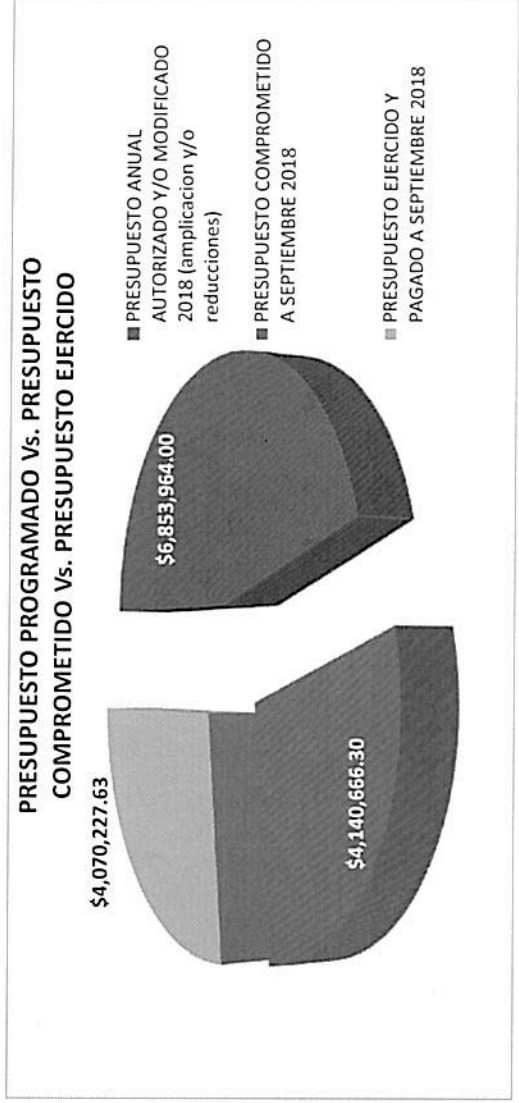
Variables que intervinieron:	MONTO EJERCIDO DEL PRESUPUESTO AL MES
	MONTO DEL PRESUPUESTO ANUAL

Unidad de Medida: MILLONES DE PESOS

Base de comparación: Monto ejercido al mes Vs. Monto de presupuestado anual

Interpretación del indicador: Muestra el avance del ejercicio del presupuesto de manera acumulada.

	MONTO EJERCIDO	MONTO DEL PRESUPUESTO ANUAL	PORCENTAJE DE AVANCE
PRESUPUESTO ANUAL AUTORIZADO Y/O MODIFICADO 2018 (ampliación y/o reducciones)	\$6.853.964.00		
PRESUPUESTO COMPROMETIDO A SEPTIEMBRE 2018	\$4.140.666.30		
PRESUPUESTO EJERCIDO Y PAGADO A SEPTIEMBRE 2018	\$4.070.227.63		59.39%



FONDO SAN LUIS PARA LA MICROEMPRESA

EVALUACION DE LA EJECUCION PRESUPUESTARIA A SEPTIEMBRE 2018

Nombre del Indicador: PROPORCION DEL EJERCICIO DE GASTO POR CAPITULO

Objetivo del indicador: DETERMINAR EL PORCENTAJE DE APLICACIÓN DEL GASTO POR CAPITULO





Variables que intervienen: TOTAL DEL PRESUPUESTO DE GASTO POR CAPITULO
TOTAL DEL EJERCICIO DEL PRESUPUESTO POR CAPITULO AL MES

Unidad de Medida: MILLONES DE PESOS / PORCENTAJE

Base de comparación: Monto presupuestado por capítulo de gasto Vs. Monto ejercicio por capítulo de gasto

Interpretación del indicador: Muestra el avance del ejercicio de presupuesto por capítulo

	PRESUPUESTO EJERCIDO Y PAGADO A SEPTIEMBRE 2018	PRESUPUESTO ANUAL AUTORIZADO Y/O MODIFICADO 2018	AVANCE DE APLICACIÓN
CAPITULO 2000	\$ 114,485.09	\$ 171,840.00	66.62%
CAPITULO 3000	\$ 2,686,742.54	\$ 4,960,124.00	54.17%
CAPITULO 4000	\$ 1,269,000.00	\$ 1,704,000.00	74.47%
CAPITULO 5000	\$ -	\$ 18,000.00	0.00%
	\$ 4,070,227.63	\$ 6,853,964.00	59.39%



FONDO SAN LUIS PARA LA MICROEMPRESA

EVALUACION DE LA EJECUCION PRESUPUESTARIA
A SEPTIEMBRE 2018

Nombre del indicador: MONTO DEL PRESUPUESTO EJERCIDO POR CLASIFICACION ECONOMICA

Objetivo del indicador: DETERMINAR EL MONTO DEL PRESUPUESTO QUE SE HA EJERCIDO AL MES QUE SE REPORTA POR EL TIPO DE GASTO

Variables que interviniereon:
MONTO EJERCIDO DEL PRESUPUESTO POR GASTO DE CAPITAL Y
CORRIENTE
MONTO DEL PRESUPUESTO ANUAL POR GASTO DE CAPITAL Y CORRIENTE

Unidad de Medida: MILLONES DE PESOS

Base de comparación: Monto ejercido al mes

Interpretación del indicador: Muestra el avance del ejercicio del presupuesto de manera acumulada al mes que se reporta con base a la clasificación económica del gasto.

PRESUPUESTO EJERCIDO DE GASTO DE CAPITAL \$0.00
PRESUPUESTO EJERCIDO DE GASTO CORRIENTE \$4,070,227.63

