

FONDO SAN LUIS PARA LA MICROEMPRESA


ESTADO DE ACTIVIDADES

DEL 01 DE ENERO AL 31 DE JULIO DEL 2018

(Miles de pesos)

	2018	jul-17
INGRESOS		
INGRESOS FINANCIEROS		
4159 PRODUCTOS TIPO CORRIENTE	223	271
4311 INGRESOS FINANCIEROS	3,886	3,941
TOTAL DE INGRESOS:	<u>4,109</u>	<u>4,212</u>
MENOS:		
EGRESOS:		
5120 MATERIALES Y SUMINISTROS	74	67
5130 SERVICIOS GENERALES	1,993	2,164
5210 TRANSFERENCIAS Y ASIGNACIONES	985	948
5590 OTROS GASTOS	89	100
TOTAL GASTO	<u>3,142</u>	<u>3,279</u>
UTILIDAD DE OPERACIÓN	967	933
MENOS:		
5510 ESTIMACIONES Y DEPRECIACIONES	46	46
UTILIDAD DEL PERIODO(AHORRO/ DESAHORRO)	920	887

Bajo protesta de decir verdad declaramos que los Estados Financieros y sus notas, son razonables, correctos y son responsabilidad del emisor.


ARQ. EDGARDO VAZQUEZ MEDINA
DIRECTOR GENERAL


C.P. JOSEFINA VALDOVINOS SANCHEZ
COINTEGRA, S.C.

FONDO SAN LUIS PARA LA MICROEMPRESA
ESTADO DE POSICION FINANCIERA
AL 31 DE JULIO DEL 2018
(Miles de pesos)

ACTIVO	2018	jul-17	PASIVO	2018	jul-17
ACTIVO CIRCULANTE			PASIVO CIRCULANTE		
EFFECTIVO Y EQUIVALENTES			CUENTAS POR PAGAR A CORTO PLAZO		
1112 BANCOS/ TESORERIA	738	1,114	2112 PROVEEDORES	34	32
DERECHO A RECIBIR EFFECTIVO O EQUIVALENTE			2116 INTERES Y COMISIONES CP		
1121 INVERSIONES FINANCIERAS	12,906	10,687		87	71
1123 DEUDORES DIVERSOS CP	638	712	2117 RETENCIONES Y CONTRIBUCIONES		
1126 PRESTAMOS CP (CAP. PEND COBRO)	13	26		0	0
1126 PRESTAMOS CP (INTERES REC PROPIOS)	159	106	2119 OTROS CUENTAS POR PAGAR		
1126 PRESTAMOS CP (INTERES DESCUENTOS)	114	94		115	81
ESTIMACIONES POR PERDIDA O DETERIORO DE ACTIVOS CIRCULANTES			TOTAL PASIVO CIRCULANTE		
1161 ESTIMACIONES	-2,587	-2,447		236	184
BIENES INMUEBLES DERIVADOS DE EMBARGOS, DECOMISOS,			PASIVO NO CIRCULANTE		
1194 INMUEBLES DERIVADOS DE EMBARGOS, DECO	697	697	DOCUMENTOS POR PAGAR A LARGO PLAZO		
			2229 DEUDA PUBLICA (ENTIDADES FINAN	21,230	23,170
			TOTAL PASIVO NO CIRCULANTE		
				21,230	23,170
			TOTAL PASIVO		
				21,466	23,354
TOTAL ACTIVO CIRCULANTE			HACIENDA PUBLICA		
	12,678	10,989	3110 PATRIMONIO INAFECTABLE		
				6,900	6,900
			3100 PATRIMONIO AFECTABLE		
				21,503	19,503
			3220 RESULT. EJERC. ANTERIORES		
				5,061	3,664
			RESULTADO DEL PERIODO (AHORRO/DESAHOR		
				920	887
			TOTAL HACIENDA PUBLICA		
				34,385	30,954
			ACTIVO NO CIRCULANTE		
DERECHO A RECIBIR EFFECTIVO O EQUIVALENTES A LARGO PLAZO					
1224 PRESTAMOS OTORGADOS (PROPIOS)	20,900	18,756			
1224 PRESTAMOS OTORGADOS (CARTERA VENCIDA	770	1,048			
1224 PRESTAMOS OTORGADOS (DESCUENTOS)	21,230	23,170			
BIENES INMUEBLES, INFRAESTRUCTURA Y CONSTRUCCION EN PROCESO					
1233 EDIFICIOS NO HABITACIONALES	700	700	TOTAL PASIVO Y HACIENDA PUBLICA		
BIENES MUEBLES					
1241 MOBILIARIO Y EQUIPO	348	341		55,851	54,308
1252 MARCAS	2	2			
1254 LICENCIAS	17	17			
DEPRECIACION, DETERIORO Y AMORTIZACION ACUM. DE BIENES					
1261 DEPRECIACION BIENES INMUEBLES	-452	-417			
1263 DEPRECIACION BIENES MUEBLES	-326	-284			
1265 AMORT. ACTIVOS INTANGIBLES	-16	-14			
TOTAL ACTIVO NO CIRCULANTE	43,173	43,319			
TOTAL DEL ACTIVO					
	55,851	54,308			
CUENTAS DE ORDEN					
APERTURA DE CREDITOS Y CONVENIOS	42,913				
CONTROL DE INTERESES	99				
CONTROL FONDO GARANTIA	2,454				
VALORES Y BIENES RECIBIDOS EN GARANTIA	0				
PRESUPUESTO DE EGRESOS AUTORIZADO	6,854				
PRESUPUESTO DE EGRESOS MODIFICADO	0				
PRESUPUESTO DE EGRESOS POR EJERCER	3,576				
PRESUPUESTO DE EGRESOS COMPROMETIDO	3,277				
PRESUPUESTO DE EGRESOS DEVENGADO	3,277				
PRESUPUESTO DE EGRESOS EJERCIDO	3,157				
PRESUPUESTO DE EGRESOS PAGADO	3,157				

Bajo protesta de decir verdad declaramos que los Estados Financieros y sus notas, son razonables, correctos y son responsabilidad del emisor.

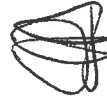
ARQ. EDUARDO VAZQUEZ MEDINA
DIRECTOR GENERAL

C.P. JOSEFINA VALDOVINOS SANCHEZ
COINTEGRA, S.C.

FONDO SAN LUIS PARA LA MICROEMPRESA
ESTADO DE VARIACION EN LA HACIENDA PUBLICA
DEL 01 DE ENERO AL 31 DE JULIO DEL 2018

Concepto	Hacienda publica/ patrimonio contribuido	Hacienda Publica patrimonio Generados de Ejercicio anteriores	Hacienda Publica Patrimonio Generado del ejercicio	Exceso o Insuficiencia en la actualizacion de la Hacienda Publi/ Patri	Total
Patrimonio Neto Inicial Ajustado del Ejercicio	26,403,420.95	-	-	-	26,403,420.95
Aportaciones	26,403,420.95	-	-	-	26,403,420.95
Donaciones de Capital					
Actualización de la Hacienda Pública/Patrimonio					
Hacienda Pública / Patrimonio Neto del Ejercicio		3,663,960.00	886,580.00		4,550,540.00
Resultados del Ejercicio (Ahorro/Desahorro)			886,580.00		886,580.00
Resultados de Ejercicios Anteriores		3,663,960.00			3,663,960.00
Revalúos					-
Reservas					-
Rectificación de resultados de Ejercicio Anteriores					-
Exceso o Insuficiencia en la Actualización de la Hacienda Pública / Patrimonio Neto 2017					-
Resultado por Posición Monetaria					-
Resultado por Tenencia de Activos no Monetarios					-
Hacienda pública/Patrimonio, neto 2017	26,403,420.95	3,663,960.00	886,580.00	-	30,953,960.95
Cambios en la Hacienda Pública / Patrimonio Neto del Ejercicio 2018	2,000,000.00				2,000,000.00
Aportaciones	2,000,000.00				2,000,000.00
Donaciones de Capital					
Actualización de la Hacienda Pública/Patrimonio					
Variaciones de la Hacienda Pública / Patrimonio Neto del Ejercicio		1,397,493.00	33,773.00		1,431,266.00
Resultados del Ejercicio (Ahorro/Desahorro)			33,773.00		33,773.00
Resultados de Ejercicios Anteriores		1,397,493.00			1,397,493.00
Revalúos					-
Reservas					-
Rectificaciones de Resultados de Ejercicios Anteriores					-
Cambios en el exceso o Insuficiencia en la actualización de la Hacienda Pública / Patrimonio Neto 2018					-
Resultado por Posición Monetaria					-
Resultado por Tenencia de Activos no Monetarios					-
Saldo Neto en la Hacienda Pública / Patrimonio 2018	28,403,420.95	5,061,453.00	33,773.00		34,385,226.95

Bajo protesta de decir verdad declaramos que los Estados Financieros y sus notas, son razonables, correctos y son responsabilidad del emisor.



ARQ. EDGARDO VAZQUEZ MEDINA
DIRECTOR GENERAL

C.P. JOSEFINA VALDOVINOS SANCHEZ
COINTEGRA, S.C.

FONDO SAN LUIS PARA LA MICROEMPRESA
ESTADO DE CAMBIOS EN LA POSICION FINANCIERA
AL 31 DE JULIO DEL 2018

ACTIVO			PASIVO		
ACTIVO CIRCULANTE	ORIGEN	APLICACIÓN	PASIVO CIRCULANTE	ORIGEN	APLICACIÓN
EFFECTIVO Y EQUIVALENTES	376		CUENTAS POR PAGAR A CORTO PLAZO	51	
1112 BANCOS/ TESORERIA			2112 PROVEEDORES		
DERECHO A RECIBIR EFECTIVO O EQUIVALENTE		2,205	2116 INTERES Y COMISIONES CP		
1121 INVERSIONES FINANCIERAS			2117 RETENCIONES Y CONTRIBUCIONES		
1123 DEUDORES DIVERSOS CP			2119 OTROS CUENTAS POR PAGAR		
1126 PRESTAMOS CP (CAP. PEND COBRO)					
1126 PRESTAMOS CP (INTERES REC PROPIOS)					
1126 PRESTAMOS CP (INTERES DESCUENTOS)					
ESTIMACIONES POR PERDIDA O DETERIORO DE ACTIVOS	141		TOTAL PASIVO CIRCULANTE	51	0
1161 ESTIMACIONES					
BIENES INMUEBLES DERIVADOS DE EMBARGOS, DECOMISOS,			PASIVO NO CIRCULANTE		
1194 INMUEBLES DERIVADOS DE EMBARGOS, DECOMISOS			DOCUMENTOS POR PAGAR A LARGO PLAZO		1,940
			2229 DEUDA PUBLICA (ENTIDADES FINANCIERAS)		
			TOTAL PASIVO NO CIRCULANTE	0	1,940
TOTAL ACTIVO CIRCULANTE	517	2,205	TOTAL PASIVO	51	1,940
			HACIENDA PUBLICA		
ACTIVO NO CIRCULANTE			HACIENDA PUBLICA/PATRIMO CONT	2,000	
DERECHO A RECIBIR EFECTIVO O EQUIVALENTE	74		3110 PATRIMONIO INAFECTABLE		
1224 PRESTAMOS OTORGADOS (PROPIOS)			3100 PATRIMONIO AFECTABLE		
1224 PRESTAMOS OTORGADOS (CARTERA VENCIDA NO EXIGIBLE)			HACIENDA PUBLICA/PATRIMONIO GENERADO	1,431	
1224 PRESTAMOS OTORGADOS (DESCUENTOS)			3220 RESULT. EJERC. ANTERIORES		
BIENES INMUEBLES, INFRAESTRUCTURA Y CONSTRUCCION EN PROCESO			RESULTADO DEL PERIODO (AHORRO/ DESAhorro)		
1233 EDIFICIOS NO HABITACIONALES			TOTAL HACIENDA PUBLICA	3,431	
BIENES MUEBLES	7				
1241 MOBILIARIO Y EQUIPO					
1252 MARCAS					
1254 LICENCIAS					
DEPRECIACION, DETERIORO Y AMORTIZACION A	79				
1261 DEPRECIACION BIENES INMUEBLES					
1263 DEPRECIACION BIENES MUEBLES					
1265 AMORT. ACTIVOS INTANGIBLES					
TOTAL ACTIVO NO CIRCULANTE	153	7			
			TOTAL PASIVO Y HACIENDA PUBLICA	3,482	1,940
TOTAL DEL ACTIVO	670	2,212			
			TOTAL ORIGEN Y APLICACIONES	4,152	4,152

Bajo protesta de decir verdad declaramos que los Estados Financieros y sus notas, son razonables, correctos y son responsabilidad del emisor.

ARQ. RODRIGO VAZQUEZ MEDINA
DIRECTOR GENERAL

C.P. JOSEFINA VALDOVINOS SANCHEZ
COINTEGRA, S.C.


FONDO SAN LUIS PARA LA MICROEMPRESA

ESTADO DE FLUJO DE EFECTIVO
DEL 01 DE ENERO AL 31 DE JULIO DEL 2018

Concepto	2018	2017	Concepto	2018	2017
Flujos de Efectivo de las Actividades de Operación	4,108,503	4,211,681	Flujos de Efectivo de las Actividades de Inversión	16,129,795	14,468,946
Origen			Origen		
Impuestos y Aportaciones de Seguridad Social			Bienes Inmuebles, Infraestructura y Construcciones en Proceso		
Contribuciones de mejoras			Bienes Muebles		
Derechos			Otros Orígenes de Inversión	16,129,795	14,468,946
Productos de Tipo Corriente	222,817	270,966	Aplicación	17,854,117	17,236,072
Aprovechamientos de Tipo Corriente			Bienes Inmuebles, Infraestructura y Construcciones en Proceso		
Ingresos por Venta de Bienes y Servicios			Bienes Muebles		
Ingresos no Comprendidos en las Fracciones de la Ley de Ingresos Participaciones y Aportaciones	3,885,686	3,940,715	Otros Aplicaciones de Inversión	17,854,117	17,236,072
Transferencias, Asignaciones y Subsidios y Otras Ayudas			Flujos Netos de Efectivo por Actividades de Inversión	1,724,322	(2,767,125.65)
Otros Orígenes de Operación					
Aplicación	3,188,150	3,324,715	Flujo de Efectivo de las Actividades de Financiamiento		
Origen			Origen		
Servicios Personales			Endeudamiento Neto		
Materiales y Suministros	73,995	67,147	Interno		
Servicios Generales	1,993,452	2,164,060	Externo		
Transferencias Internas y Asignaciones al Sector Público			Otros Orígenes de Financiamiento		
Transferencias al resto del Sector Público	985,000	948,000	Aplicación		
Servicios de la Deuda			Flujos netos de Efectivo por Actividades de Financiamiento		
Subsidios y Subvenciones			Incremento/Disminución Neto en el Efectivo y Equivalentes al Efectivo	803,969	1,880,160
Ayudas Sociales			Efectivo y Equivalentes al Efectivo al Inicio del Ejercicio	1,542,195.00	2,994,436.00
Pensiones y Jubilaciones			Efectivo y Equivalentes al Efectivo al Final del Ejercicio	738,226.00	1,113,890.29
Transferencias a Fideicomisos, Mandatos y Contratos Análogos					
Transferencias a la Seguridad Social					
Donativos					
Transferencias al Exterior					
Participaciones					
Aportaciones					
Convenios					
Otras Aplicaciones de Operación	135,703	145,508			
Flujos de Efectivo de las Actividades de Operación	920,353	886,966			

Bajo protesta de decir verdad declaramos que los Estados Financieros y sus notas, son razonables, correctos y son responsabilidad del emisor.


ARQ. EDUARDO VAZQUEZ MEDINA
 DIRECTOR GENERAL


C.P. JOSEFINA VALDOVINOS SANCHEZ
 CEDULA No. 1964017

ESTADO ANALÍTICO DEL ACTIVO del 01/01/2018 al 31/07/2018 (Miles de Pesos)
 FONDO SAN LUIS PARA LA MICROEMPRESA
 AV. SALVADOR NAVA NO. 2992

Empresa :	ContabilFondo2014	SAN LUIS POTOSI, S.L.P.	R.F.C. :	FSL 960130D23
CONCEPTO DE LA CUENTA	Saldo Anterior Debe	Haber	Saldo Actual	Fujo Periodo
1112 Bancos/Tesorería	1542	138759	139563	738
1121 Inversiones financieras de corto plazo	1542	138759	139563	738
1123 Deudores diversos por cobrar a Corto Plazo	12459	23105	22658	12906
1126 Préstamos otorgados a Corto Plazo	599	49	10	638
Derechos a Recibir Efectivo o Equivalentes	339	45809	45862	286
1161 (Estimaciones para cuentas incobrables por Derechos a recibir efectivo	13397	68963	68530	13830
Estimación por Perdidas o Deterioro de Activos	-2573	220	234	-2587
1194 Bienes Inmuebles derivados de embargos, decomisos,	-2573	220	234	-2587
Otros Activos Circulantes	697	0	0	697
ACTIVO CIRCULANTE	697	0	0	697
1224 Préstamos Otorgados a Largo Plazo	13063	207942	208327	12678
Derechos a Recibir Efectivo o Equivalentes a	45069	67139	69308	42900
1233 Edificios No Habitacionales	45069	67139	69308	42900
Bienes Inmuebles, Infraestructura y	700	0	0	700
1241 Mobiliario y Equipo de Administración	700	0	0	700
1244 Equipo de Transporte	198	0	0	198
Bienes Muebles	150	0	0	150
1252 Patentes, Marcas y Derechos	348	0	0	348
1254 Licencias	2	0	0	2
Activos Intangibles	17	0	0	17
1261 Depreciación Acumulada de Bienes Inmuebles	19	0	0	19
1263 Depreciación Acumulada de Bienes Muebles	-432	0	20	-452
1265 Amortización Acumulada de Activos Intangibles	-301	0	25	-326
(Depreciaciones/ Deterioro y Amortizaciones	-15	0	1	-16
ACTIVO NO CIRCULANTE	-748	0	46	-794
TOTAL	45388	67139	69354	43173
	58451	275081	277681	55851

Bajo protesta de decir verdad declaramos que los Estados Financieros y sus notas, son razonables, correctos y son responsabilidad del emisor.



ARQ. ETCARDO VAZQUEZ MEDINA
 DIRECTOR GENERAL

C.P. JOSEFINA VALDOVINOS SANCHEZ
 COINTEGRA, S.C.

ESTADO ANALÍTICO DEL PASIVO del 01/01/2018 AL 31/07/2018 (Miles de Pesos)
 FONDO SAN LUIS PARA LA MICROEMPRESA
 AV. SALVADOR NAVA NO. 2892

Empresa : ContabilFondo2014

R.F.C. : FSL 960130D23

SAN LUIS POTOSI, S.LP.

CONCEPTO DE LA CUENTA	Saldo Anterior Debe	Haber	Saldo Actual	Flujo Periodo
2112 Proveedores por pagar a Corto Plazo	0	3243	-35	-35
2116 Intereses y Comisiones por pagar a Corto Plazo	-136	1545	-87	49
2117 Retenciones y Contribuciones por pagar a Corto Plazo	0	12	0	0
2119 Otras Cuentas por pagar a Corto Plazo	-141	184	-115	26
Cuentas por pagar a Corto Plazo	-277	4984	-237	40
2229 Otros Documentos por pagar a Largo Plazo	-277	4984	-237	40
	-26627	42397	-21230	5397
PASIVO NO CIRCULANTE	-26627	42397	-21230	5397
Documentos por pagar a Largo Plazo	-26627	42397	-21230	5397
TOTAL	-26904	47381	-21467	5437

Bajo protesta de decir verdad declaramos que los Estados Financieros y sus notas, son razonables, correctos y son responsabilidad del emisor.


 ARQ. EDUARDO VAZQUEZ MEDINA
 DIRECTOR GENERAL



C.P. JOSEFINA VALDOVINOS SANCHEZ
 COINTEGRA, S.C.

FONDO SAN LUIS PARA LA MICROEMPRESA ESTADO ANALITICO DE LA DEUDA Y OTROS PASIVOS DEL 1 DE ENERO DEL 2018 AL 31 DE JULIO DEL 2018				
DENOMINACION DE LAS DEUDAS	MONEDA DE CONTRATACION	INSTITUCION O PAIS ACREEDOR	SALDO INICIAL DEL PERIODO	SALDO FINAL DEL PERIODO
DEUDA PUBLICA				
CORTO PLAZO				
DEUDA INTERNA				
INSTITUCIONES DE CREDITO				
TITULOS Y VALORES				
ARRENDAMIENTOS FINANCIEROS				
DEUDA EXTERNA				
ORGANISMOS FINANCIEROS INTERNACIONALES				
DEUDA BILATERAL				
TITULOS Y VALORES				
ARRENDAMIENTOS FINANCIEROS				
SUBTOTAL CORTO PLAZO				
LARGO PLAZO				
DEUDA INTERNA				
INSTITUCIONES DE CREDITO				
TITULOS Y VALORES	PESOS	NACIONAL FINANCIERA SNC	26.626,584.76	21,229,766.00
ARRENDAMIENTOS FINANCIEROS				
DEUDA EXTERNA				
ORGANISMOS FINANCIEROS INTERNACIONALES				
DEUDA BILATERAL				
TITULOS Y VALORES				
ARRENDAMIENTOS FINANCIEROS				
SUBTOTAL LARGO PLAZO			277,241.24	235,983.00
OTROS PASIVOS			26,903,826.00	21,465,749.00
TOTAL DEUDA Y OTROS PASIVOS				

Bajo protesta de decir verdad declaramos que los Estados Financieros y sus notas, son razonables, correctos y son responsabilidad del emisor.



ARQ. EDGARDO VAZQUEZ MEDINA
DIRECTOR GENERAL

C.P. JOSEFINA VALDOVINOS SANCHEZ
COINTEGRA, S.C.


FONDO SAN LUIS PARA LA MICROEMPRESA

ENDEUDAMIENTO NETO

DEL 1 DE ENERO DEL 2018 AL 31 DE JULIO DEL 2018

IDENTIFICACION DE CREDITO O INSTRUMENTO	CONTRATACION / COLOCACION		AMORTIZACION	ENDEUDAMIENTO NETO C = A-B
	A	B		
CREDITOS BANCARIOS				
NACIONAL FINANCIERA SNC	63,626,585.00	42,396,819.00		21,229,766.00
TOTAL CREDITOS BANCARIOS	63,626,585.00	42,396,819.00		21,229,766.00
OTROS INSTRUMENTOS DE DEUDA				
TOTAL INSTRUMENTOS DE DEUDA				
TOTAL	63,626,585.00	42,396,819.00		21,229,766.00

Bajo protesta de decir verdad declaramos que los Estados Financieros y sus notas, son razonables, correctos y son responsabilidad del emisor.




ARQ. EDCARDO VAZQUEZ MEDINA
DIRECTOR GENERAL



C.P. JOSEFINA VALDOVINOS SANCHEZ
COINTEGRA, S.C.

FONDO SAN LUIS PARA LA MICROEMPRESA
 AV. SALVADOR NAVA NO. 2992
 SAN LUIS POTOSI, S.L.P.
 ESTADO ANALÍTICO DE INGRESO PRESUPUESTAL DEL 01/01/2018 AL 31/07/2018

Fuentes del Ingreso	Autorizado	Amplia/Redu	Modificado	Devengado	Recaudado	Diferencia	Avance
51 Productos	843,176.00	-	843,176.00	-	790,373.81	112,802.19	86.62
73 Ingresos por venta de bienes y prestación de se	6,541,210.00	-	6,541,210.00	-	3,350,446.89	3,190,763.11	51.22
TOTALES	7,384,386.00	-	7,384,386.00	-	4,080,820.70	3,303,565.30	55.26


 ARQ. EDUARDO VAZQUEZ MEDINA
 DIRECTOR GENERAL



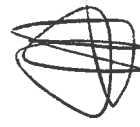
C.P. JOSEFINA VALDOVINOS SANCHEZ
 COINTEGRA, S.C.

FONDO SAN LUIS PARA LA MICROEMPRESA
 Estado Anual del Ejercicio del Presupuesto de Egresos
 Clasificación Administrativa
 Del 1 de Enero al 31 de Julio de 2011

Cuenta	Egresos				Empleados
	Aprobado	Modificado (Presupuesto)	Minifondo	Pagado	
	(1)	(2)	(3) = (1) + (2)	(4)	(5) = (3) + (4)
PROGRAMA FONDO SAN LUIS PARA LA MICROEMPRESA	6,853,964.00	0.00	6,853,964.00	3,277,702.35	3,576,261.65
Total del Gasto	6,853,964.00	0.00	6,853,964.00	3,277,702.35	3,576,261.65



ARQ. EDGARDO VAZQUEZ MEDINA
 DIRECTOR GENERAL



C.P. JOSEFINA VALDOVINOS SANCHEZ
 COINTEGRA S.C.

Bajo protesta de decir verdad declaramos que los Estados Financieros y sus notas, son razonables, correctos y son responsabilidad del emisor.

Gobierno Provincial de San Luis Potosí
 Estado Auxiliar del Ejercicio del Presupuesto de Egresos
 Clasificación Administrativa
 Del 1 de Enero al 31 de Julio de 2014

Concepto	Egresos				Ejercido
	Aprobado	Modificado	Desagotado	Programa	
	1	2	3 = (1 + 2)	4	5 = (3 + 4)
Poder Ejecutivo	6,853,964.00	0.00	6,853,964.00	3,156,797.30	3,576,261.65
Poder Legislativo					
Poder Judicial					
Órganos Autónomos					
Total del Gasto	6,853,964.00	0.00	6,853,964.00	3,156,797.30	3,576,261.65


ARQ. EDGARDO VAZQUEZ MEDINA
 DIRECTOR GENERAL


C.P. JOSEFINA VALDIVINOS SANCHEZ
 COINTEGRA S.C.

Bajo protesta de decir verdad declaramos que los Estados Financieros y sus notas, son razonables, correctos y son responsabilidad del emisor.

Cuentas	Egresos					Diferencias
	Asignado	Aplicaciones (Retenciones)	Medios	Devengado	Pagado	
	1	2	3+4+5	6	7	
Entidades Paraestatales y Fideicomisos Empresariales y No Financieros	6,853,964.00	0.00	6,853,964.00	3,277,702.35	3,156,797.30	3,576,261.65
Instituciones Públicas de la Seguridad Social						
Entidades Paraestatales Empresariales No Financieras con Participación Estatal Mayoritaria						
Fideicomisos Empresariales Financieros con Participación Estatal Mayoritaria						
Entidades Paraestatales Empresariales Financieras Monetarias con Participación Estatal Mayoritaria						
Entidades Paraestatales Empresariales Financieras No Monetarias con Participación Estatal Mayoritaria						
Fideicomisos Financieros Públicos con Participación Estatal Mayoritaria						
Total del Gasto	6,853,964.00	0.00	6,853,964.00	3,277,702.35	3,156,797.30	3,576,261.65



ARQ. EDGARDO VAZQUEZ MEDINA
DIRECTOR GENERAL




C.P. JOSEFINA VALDOVINOS SANCHEZ
COINTEGRA S.C.

Bajo protesta de decir verdad declaramos que los Estados Financieros y sus notas, son razonables, correctos y son responsabilidad del emisor.

FONDO SAN LUIS PARA LA MICROEMPRESA
 AV. SALVADOR NAVA NO. 2992
 SAN LUIS POTOSÍ, S.LP.
 ESTADO ANALÍTICO DEL EJERCICIO DEL PRESUPUESTO DE EGRESOS
 CLASIFICACION ADMINISTRATIVA
 DEL 01/01/2018 AL 31/07/2018

CONCEPTO	Autorizado	Ampliación Reducción	Modificado	Disponible a Compror.	Comprometido	Devengado	Comrometi no deveng	Ejercido	Pagado	Subejercicio	Ctas por Pagar	Avance
OTROS INTERMEDIARIOS FINANCIEROS, EXCEPTO SOCIEDADES DE SEGURO Y FONDO DE PENSIONES	6,853,964.00	-	6,853,964.00	3,576,261.65	3,277,702.35	3,277,702.35	-	3,156,797.30	3,156,797.30	3,576,261.65	120,905.05	46.06
TOTALES	6,853,964.00	-	6,853,964.00	3,576,261.65	3,277,702.35	3,277,702.35	-	3,156,797.30	3,156,797.30	3,576,261.65	120,905.05	46.06


 ARQ. EDGARDO VAZQUEZ MEDINA
 DIRECTOR GENERAL


 C.P. JOSEFINA VALDOVINOS SANCHEZ
 COINTEGRA, S.C.

FONDO EMISOR PARA LA INTERCOMERCIAL
 Estado Anual de Ejecución del Presupuesto de Ingresos y
 Gastos (en millones de pesos) (Por Tipo de Gasto)
 Del 1 de Enero al 31 de Julio de 2019

Categoría	Egresos					Ejecución
	Aprobado	Amplio (Ingresos) (Ejecución)	Excedido	Excesivo	Pagado	
	1	2	3	4	5	6
Gasto Corriente	6,835,964.00	0.00	6,835,964.00	3,277,702.35	3,156,797.30	3,558,261.65
Gasto de Capital	18,000.00	0.00	18,000.00	0.00	0.00	18,000.00
Amortización de la Deuda y Disminución de Pasivos						
Pensiones y Jubilaciones						
Participaciones						
Total del Gasto	6,853,964.00	0.00	6,853,964.00	3,277,702.35	3,156,797.30	3,576,261.65



ARQ. EDGARDO VAZQUEZ MEDINA
 DIRECTOR GENERAL


C.P. JOSEFINA VALDIVINOS SANCHEZ
 COINTEGRA S.C.

Bajo protesta de decir verdad declaramos que los Estados Financieros y sus notas, son razonables, correctos y son responsabilidad del emisor.

FONDO SAN LUIS PARA LA MICROEMPRESA
 AV. SALVADOR NAVA NO. 2992
 SAN LUIS POTOSI, S.LP.
 ESTADO ANALÍTICO DEL EJERCICIO DEL PRESUPUESTO DE EGRESOS
 CLASIFICACION ECONOMICA (POR TIPO DE GASTO)
 DEL 01/01/2018 AL 31/07/2018

CONCEPTO	Autorizado	Ampliación Reducción	Modificado	Disponible a Compro.	Comprometido	Devengado	Comrometi no deveng	Ejercido	Pagado	Subejercicio	Ctas por Pagar	Avance
GASTO CORRIENTE	6,835,964.00	0.00	6,835,964.00	3,558,261.65	3,277,702.35	3,277,702.35	0.00	3,156,797.30	3,156,797.30	3,558,261.65	120,905.05	46.18
GASTO DE CAPITAL	18,000.00	0.00	18,000.00	18,000.00	0.00	0.00	0.00	0.00	0.00	18,000.00	0.00	0.00
TOTALES	6,853,964.00	-	6,853,964.00	3,576,261.65	3,277,702.35	3,277,702.35	-	3,156,797.30	3,156,797.30	3,576,261.65	120,905.05	46.06


 ARQ. EDGARDO VAZQUEZ MEDINA
 DIRECTOR GENERAL


 C.P. JOSEFINA VALDOVINOS SANCHEZ
 COINTEGRA, S.C.

REPARACION Y MANTENIMIENTO DE EQUIPI	20,880.00	-	4,030.00	4,030.00	4,030.00	16,850.00	4,030.00	16,850.00	19.3
SERVICIOS DE JARDINERIA Y FUMIGACION	-	-	-	-	-	-	-	-	0
DIFUSION POR RADIO TELEVISION Y OTROS	-	-	-	-	-	-	-	-	0
SERVICIOS DE IMPRESION Y REPRODUCCIO	2,700.00	-	-	-	-	2,700.00	-	2,700.00	0
DIFUSION POR RADIO TELEVISION Y OTROS	42,500.00	-	3,468.40	3,468.40	3,468.40	39,031.60	3,468.40	39,031.60	8.16
SERVICIOS DE CREATIVIDAD PREPRODUCCIO	7,600.00	-	3,480.00	3,480.00	3,480.00	4,120.00	3,480.00	4,120.00	45.79
PASAJES AREOS	-	-	-	-	-	-	-	-	0
PASAJES TERRESTRES	10,800.00	-	-	-	-	10,800.00	-	10,800.00	0
VIATICOS EN EL PAIS	31,200.00	-	876.16	876.16	876.16	30,323.84	876.16	30,323.84	2.81
GASTO DE TRASLADOS EN COMISIONES OF	6,000.00	-	704.00	704.00	704.00	5,296.00	704.00	5,296.00	11.73
OTROS SERVICIOS DE TRASLADO Y HOSPED	600.00	-	-	-	-	600.00	-	600.00	0
GASTOS DE REPRESENTACION	20,000.00	-	430.50	430.50	430.50	18,430.50	430.50	18,430.50	2.28
GASTOS DE REPRESENTACION EN CONGRES	-	1,139.00	1,139.00	1,139.00	1,139.00	-	1,139.00	-	100
IMPUESTOS Y DERECHOS	-	-	-	-	-	-	-	-	0
TENENCIA Y CANIE DE PLACAS	1,250.00	-	1,014.00	1,014.00	1,014.00	236.00	1,014.00	236.00	81.12
TRANSFERENCIAS INTERNAS OTORGADAS /	1,704,000.00	-	985,000.00	985,000.00	985,000.00	719,000.00	985,000.00	719,000.00	57.81
LICENCIAS INFORMATICAS E INTELECTUALE	18,000.00	-	-	-	-	18,000.00	-	18,000.00	0
TOTALES	6,853,964.00	-	3,277,702.35	3,277,702.35	3,277,702.35	3,576,261.65	3,156,797.30	3,576,261.65	120,905.05



 ARQ. ROGARDO VAZQUEZ MEDINA
 DIRECTOR GENERAL



C.P. JOSEFINA VALDOVINOS SANCHEZ
 COINTEGRA, S.C.

REPÚBLICA DE COLOMBIA
 Unión Social del Estado del Progreso y el Bienestar
 Cuenta Pública Mensual (Presupuesto y Función)
 Del 1 de Enero al 31 de Julio de 2019

Función	Ejercicio					Asignación
	Presupuesto	Anticipos	Restos	Cancelado	Pagos	
	1	2	3 (1+2)	4	5	6 (4+5)
Gobierno						
Legislación						
Justicia						
Coordinación de la Política de Gobierno						
Relaciones Exteriores						
Asuntos Financieros y Hacendarios						
Seguridad Nacional						
Asuntos de Orden Público y de Seguridad Interior						
Otros Servicios Generales						
Desarrollo Social						
Protección Ambiental						
Vivienda y Servicios a la Comunidad						
Salud						
Recreación, Cultura y Otras Manifestaciones Sociales						
Educación						
Protección Social						
Otros Asuntos Sociales						
Desarrollo Económico						
Asuntos Económicos, Comerciales y Laborales en General	6,853,964.00	0.00	6,853,964.00	3,277,702.35	3,156,797.30	3,578,281.65
Agropecuaria, Silvicultura, Pesca y Caza						
Combustibles y Energía						
Minería, Manufacturas y Construcción						
Transporte						
Comunicaciones						
Turismo						
Ciencia, Tecnología e Innovación						
Otras Industrias y Otros Asuntos Económicos						
Otras no Clasificadas en Funciones Anteriores						
Transacciones de la Deuda Pública / Costo Financiero de la Deuda						
Transferencias, Participaciones y Aportaciones entre Diferentes Niveles y Ordenes de Gobierno						
Saneamiento del Sistema Financiero						
Aducos de Ejercicios Fiscales Anteriores						
Total del Gasto	6,853,964.00	0.00	6,853,964.00	3,277,702.35	3,156,797.30	3,578,281.65



ARQ. EDGARDO VAZQUEZ MEDINA
DIRECTOR GENERAL




C.P. JOSEFINA VALDOVINOS SANCHEZ
COINTEGRA S.C.

Bajo protesta de decir verdad declaramos que los Estados Financieros y sus notas, son razonables, correctos y son responsabilidad del emisor.

FONDO SAN LUIS PARA LA MICROEMPRESA
 AV. SALVADOR NAVA NO. 2992
 SAN LUIS POTOSI, S.L.P.
 ESTADO ANALÍTICO DEL EJERCICIO DEL PRESUPUESTO DE EGRESOS
 CLASIFICACION FUNCIONAL (FINALIDAD FUNCION)
 DEL 01/01/2018 AL 31/07/2018

CONCEPTO	Autorizado	Ampliación Reducción	Modificado	Disponible a Compro.	Comprometido	Devengado	Comrometi no deveng	Ejercido	Pagado	Subejercicio	Ctas por Pagar	Avance
3000 DESARROLLO ECONOMICO	6,853,964.00	-	6,853,964.00	3,576,261.65	3,277,702.35	3,277,702.35	-	3,156,797.30	3,156,797.30	3,576,261.65	120,905.05	46.06
3100 ASUNTOS ECONOMICOS Y COMERCIALES EN GENI	-	-	-	-	-	-	-	-	-	-	-	-
3110 COMERCIALES EN GENERAL	6,853,964.00	-	6,853,964.00	3,576,261.65	3,277,702.35	3,277,702.35	-	3,156,797.30	3,156,797.30	3,576,261.65	120,905.05	46.06
TOTALES	6,853,964.00	-	6,853,964.00	3,576,261.65	3,277,702.35	3,277,702.35	-	3,156,797.30	3,156,797.30	3,576,261.65	120,905.05	46.06


 ARQ. EDUARDO VAZQUEZ MEDINA
 DIRECTOR GENERAL


 C.P. JOSEFINA VALDOVINOS SANCHEZ
 COINTEGRA, S.C.

FONDO SAN LUIS PARA LA MICROEMPRESA
 AV. SALVADOR NAVA NO. 2992
 SAN LUIS POTOSI, S.LP.
 ESTADO ANALÍTICO DEL EJERCICIO DEL PRESUPUESTO DE EGRESOS
 UNIDAD RESPONSABLE
 DEL 01/01/2018 AL 31/07/2018

CONCEPTO	Autorizado	Ampliación Reducción	Modificado	Disponible a Compro.	Compro-	Devengado	Comrometi no deveng	Ejercido	Pagado	Subejercicio	Ctas por Pagar	Avance
0535 FONDO SAN LUIS PARA LA MICROEMPRESA	6,853,964.00	-	6,853,964.00	3,576,261.65	3,277,702.35	3,277,702.35	-	3,156,797.30	3,156,797.30	3,576,261.65	120,905.05	46.06
TOTALES	6,853,964.00	-	6,853,964.00	3,576,261.65	3,277,702.35	3,277,702.35	-	3,156,797.30	3,156,797.30	3,576,261.65	120,905.05	46.06


 ARQ. EDGARDO VAZQUEZ MEDINA
 DIRECTOR GENERAL


 C.P. JOSEFINA VALDOVINOS SANCHEZ
 COINTEGRA, S.C.

FONDO SAN LUIS PARA LA MICROEMPRESA

Gasto por Categoría Programática

ESTADO ANALÍTICO DEL EJERCICIO DEL PRESUPUESTO DE EGRESOS

Concepto	Egresos					Subejercicio 6 = (3 - 4)
	Aprobado	Ampliaciones/ (Reducciones)	Modificado	Devengado	Pagado	
	1	2	3 = (1 + 2)	4	5	
Programas						
Subsidios: Sector Social y Privado o Entidades Federativas y Municipios						
Sujetos a Reglas de Operación						
Otros Subsidios						
Desempeño de las Funciones						
Prestación de Servicios Públicos						
Provisión de Bienes Públicos						
Planeación, seguimiento y evaluación de políticas públicas						
Promoción y fomento	6,853,964.00		6,853,964.00	3,277,702.35	3,156,797.30	3,576,261.65
Regulación y supervisión						
Funciones de las Fuerzas Armadas (Únicamente Gobierno Federal)						
Específicos						
Proyectos de Inversión						
Administrativos y de Apoyo						
Apoyo al proceso presupuestario y para mejorar la eficiencia institucional						
Apoyo a la función pública y al mejoramiento de la gestión						
Operaciones ajenas						
Compromisos						
Obligaciones de cumplimiento de resolución jurisdiccional						
Desastres Naturales						
Obligaciones						
Pensiones y jubilaciones						
Aportaciones a la seguridad social						
Aportaciones a fondos de estabilización						
Aportaciones a fondos de inversión y reestructura de pensiones						
Programas de Gasto Federalizado (Gobierno Federal)						
Gasto Federalizado						
Participaciones a entidades federativas y municipios						
Costo financiero, deuda o apoyos a deudores y ahorradores de la banca						
Adeudos de ejercicios fiscales anteriores						
Total del Gasto	6,853,964.00	-	6,853,964.00	3,277,702.35	3,156,797.30	3,576,261.65

ARQ. EDGARDO VAZQUEZ MEDINA
DIRECTOR GENERAL

C.P. JOSEFINA VALDOVINOS SANCHEZ
COINTEGRA, S.C.

FONDO SAN LUIS PARA LA MICROEMPRESA
 AV. SALVADOR NAVA NO. 2992
 SAN LUIS POTOSI, S.I.P.
 ESTADO ANALÍTICO DEL EJERCICIO DEL PRESUPUESTO DE EGRESOS
 CAPITULO DE GASTO
 DEL 01/01/2018 AL 31/07/2018

CONCEPTO	Autorizado	Ampliación Reducción	Modificado	Disponibile a Compro.	Comprometido	Devengado	Comrometi no deveng	Ejercido	Pagado	Subejercicio	Ctas por Pagar	Avance
2000 0 0 0 MATERIALES Y SUMINISTRI	171,840.00	-	171,840.00	87,954.29	83,885.71	83,885.71	-	83,885.71	83,885.71	87,954.29	-	48.82
3000 0 0 0 SERVICIOS GENERALES	4,960,124.00	-	4,960,124.00	2,751,307.36	2,208,816.64	2,208,816.64	-	2,087,911.59	2,087,911.59	2,751,307.36	120,905.05	42.09
4000 0 0 0 TRANSFERENCIAS, ASIGNA	1,704,000.00	-	1,704,000.00	719,000.00	985,000.00	985,000.00	-	985,000.00	985,000.00	719,000.00	-	57.81
5000 0 0 0 BIENES MUEBLES, INMUEB	18,000.00	-	18,000.00	18,000.00	-	-	-	-	-	18,000.00	-	-
TOTALES	6,853,964.00	-	6,853,964.00	3,576,261.65	3,277,702.35	3,277,702.35	-	3,156,797.30	3,156,797.30	3,576,261.65	120,905.05	46.06


 ARQ. EDGARDO VAZQUEZ MEDINA
 DIRECTOR GENERAL


 C.P. JOSEFINA VALDOVINOS SANCHEZ
 COINTEGRA, S.C.

FONDO SAN LUIS PARA LA MICROEMPRESA
 AV. SALVADOR NAVA NO. 2992
 SAN LUIS POTOSÍ, S.LP.
 INFORMACIÓN DEL GASTO POR CATEGORÍA PROGRAMÁTICA
 A JULIO 2018

CLAVE PROGRAMÁTICA		CONCEPTO	METAS		VALUACIÓN MODIFICADA	AVANCE PROGRAMÁTICO		AVANCE FINANCIERO	
PP	CA		INDICADOR	CANTIDAD		CANTIDAD	%	PAGADO	%
F	2.2.4.2.0	FINANCIAMIENTO PARA EL DESARROLLO	MONTO DE FINANCIAMIENTOS OTORGADOS	112,000,000.00	0.00	66,799,601.00	59.64%	3,156,797.30	46.06%

DEFINICION DEL INDICADOR:

LLEVAR UN REGISTRO Y CONTROL DEL MONTO COLOCADO A PROYECTOS PRODUCTIVOS, CON EL OBJETIVO DE MEDIR EL CUMPLIMIENTO DE LA META PLANTEADA, EN RELACION AL PRESUPUESTO ASIGNADO AL PROGRAMA

FONDO SAN LUIS PARA LA MICROEMPRESA

EVALUACION DE LA EJECUCION DEL PROGRAMA
A JULIO 2018

Nombre del Indicador: MONTO COLOCADO

Objetivo del indicador: MEDIR EL MONTO DE AVANCE DE LA CANTIDAD COLOCADA AL MES CON BASE A LA META PLANTEADA DE COLOCACIÓN.

Variables que intervienen:
MONTO COLOCADO AL MES
META DE MONTO DE COLOCACIÓN ANUAL

Unidad de Medida: MILLONES DE PESOS

Base de comparación: Monto acumulado al mes Vs. Meta anual planteada de colocación.

Interpretación del indicador: Muestra el avance del monto colocado al mes que se reporta con respecto a la colocación anual planteada en el programa.

MONTO COLOCADO (MDP)

MONTO COLOCADO A JULIO 2018

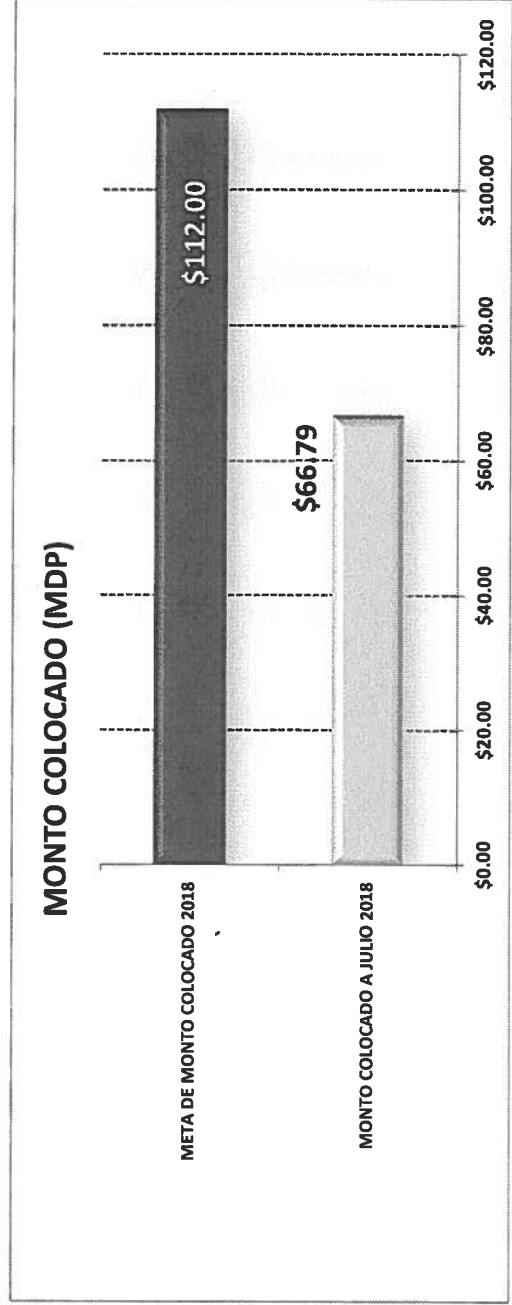
\$66.79

META DE MONTO COLOCADO 2018

\$112.00

AVANCE DE CUMPLIMIENTO DE LA META

59.63%



FONDO SAN LUIS PARA LA MICROEMPRESA

EVALUACION DE LA EJECUCION PRESUPUESTARIA
A JULIO 2018

Nombre del indicador: MONTO DEL PRESUPUESTO EJERCIDO AL MES CONTRA PRESUPUESTO PROGRAMADO


Objetivo del indicador: DETERMINAR EL MONTO DEL PRESUPUESTO QUE SE HA EJERCIDO EN COMPARACION CON EL PRESUPUESTO PROGRAMADO

Variables que intervienen:	MONTO EJERCIDO DEL PRESUPUESTO AL MES	Unidad de Medida: MILLONES DE PESOS
	MONTO DEL PRESUPUESTO ANUAL	

Base de comparación: Monto ejercido al mes Vs. Monto de presupuestado anual

Interpretación del indicador: Muestra el avance del ejercicio del presupuesto de manera acumulada.

	PORCENTAJE DE AVANCE
PRESUPUESTO ANUAL AUTORIZADO Y/O MODIFICADO 2018 (ampliación y/o reducciones)	\$6,853,964.00
PRESUPUESTO COMPROMETIDO A JULIO 2018	\$3,277,702.35
PRESUPUESTO EJERCIDO Y PAGADO A JULIO 2018	\$3,156,797.30
	46.06%



**FONDO SAN LUIS PARA LA MICROEMPRESA
EVALUACION DE LA EJECUCION PRESUPUESTARIA
A JULIO 2018**

Nombre del Indicador: PROPORCION DEL EJERCICIO DE GASTO POR CAPITULO
Objetivo del indicador: DETERMINAR EL PORCENTAJE DE APLICACION DEL GASTO POR CAPITULO

Unidad de Medida: MILLONES DE PESOS / PORCENTAJE





Variables que Intervienen:
TOTAL DEL PRESUPUESTO DE GASTO POR CAPITULO
TOTAL DEL EJERCICIO DEL PRESUPUESTO POR CAPITULO AL MES

Base de comparación: Monto presupuestado por capítulo de gasto Vs. Monto ejercicio por capítulo de gasto

Interpretación del Indicador: Muestra el avance del ejercicio de presupuesto por capítulo

	PRESUPUESTO EJERCIDO Y PAGADO A JULIO 2018	PRESUPUESTADO ANUAL AUTORIZADO Y/O MODIFICADO 2018	AVANCE DE APLICACIÓN
--	--	--	----------------------

CAPITULO 2000	\$ 83,885.71	\$ 171,840.00	48.82%
CAPITULO 3000	\$ 2,087,911.59	\$ 4,960,124.00	42.09%
CAPITULO 4000	\$ 985,000.00	\$ 1,704,000.00	57.81%
CAPITULO 5000	\$ -	\$ 18,000.00	0.00%
	\$ 3,156,797.30	\$ 6,853,964.00	46.06%



FONDO SAN LUIS PARA LA MICROEMPRESA

EVALUACION DE LA EJECUCION PRESUPUESTARIA
A JULIO 2018

Nombre del Indicador: MONTO DEL PRESUPUESTO EJERCIDO POR CLASIFICACION ECONOMICA

Objetivo del indicador: DETERMINAR EL MONTO DEL PRESUPUESTO QUE SE HA EJERCIDO AL MES QUE SE REPORTA POR EL TIPO DE GASTO

Variables que interviniereon: MONTO EJERCIDO DEL PRESUPUESTO POR GASTO DE CAPITAL Y CORRIENTE
MONTO DEL PRESUPUESTO ANUAL POR GASTO DE CAPITAL Y CORRIENTE

Unidad de Medida: MILLONES DE PESOS

Base de comparación: Monto ejercido al mes

Interpretación del indicador: Muestra el avance del ejercicio del presupuesto de manera acumulada al mes que se reporta con base a la clasificación económica del gasto.

PRESUPUESTO EJERCIDO DE GASTO DE CAPITAL \$0.00
PRESUPUESTO EJERCIDO DE GASTO CORRIENTE \$3,156,797.30

