

**FONDO SAN LUIS PARA LA MICROEMPRESA**  
**ESTADO DE POSICION FINANCIERA**  
**AL 28 DE FEBRERO DEL 2018**  
**( Miles de pesos )**

ACTIVO	2018	feb-17	PASIVO	2018	feb-17
<b>ACTIVO CIRCULANTE</b>			<b>PASIVO CIRCULANTE</b>		
<b>EFFECTIVO Y EQUIVALENTES</b>			<b>CUENTAS POR PAGAR A CORTO PLAZO</b>		
1112 BANCOS/ TESORERIA	3,079	1,786	2112 PROVEEDORES	28	32
<b>DERECHO A RECIBIR EFECTIVO O EQUIVALANTE</b>			<b>2116 INTERES Y COMISIONES CP</b>		
1121 INVERSIONES FINANCIERAS	11,022	10,247	2117 RETENCIONES Y CONTRIBUCIONES	3	1
1123 DEUDORES DIVERSOS CP	599	782	<b>2119 OTROS CUENTAS POR PAGAR</b>		
1126 PRESTAMOS CP (CAP. PEND COBRO)	23	4	2119 OTROS CUENTAS POR PAGAR	161	44
1126 PRESTAMOS CP (INTERES REC PROPIOS)	93	113	<b>TOTAL PASIVO CIRCULANTE</b>		
1126 PRESTAMOS CP (INTERES DESCUENTOS)	140	109	TOTAL PASIVO CIRCULANTE	299	162
<b>ESTIMACIONES POR PERDIDA DETERIORO DE ACTIVOS CIRCULANTES</b>			<b>PASIVO NO CIRCULANTE</b>		
1161 ESTIMACIONES	-2,556	-1,690	<b>DOMCUMENTOS POR PAGAR A LARGO PLAZO</b>		
<b>BIENES INMUEBLES DERIVADOS DE EMBARGOS, DECOMISOS,</b>			<b>2229 DOCUMENTOS POR PAGAR( ENTIDAI</b>		
1194 INMUEBLES DERIVADOS DE EMBARGOS,DECO	697	697	2229 DOCUMENTOS POR PAGAR( ENTIDAI	25,661	24,204
			<b>TOTAL PASIVO NO CIRCULANTE</b>		
			TOTAL PASIVO NO CIRCULANTE	25,661	24,204
			<b>TOTAL PASIVO</b>		
			TOTAL PASIVO	25,959	24,366
<b>TOTAL ACTIVO CIRCULANTE</b>			<b>HACIENDA PUBLICA</b>		
TOTAL ACTIVO CIRCULANTE	13,099	12,047	<b>3110 PATRIMONIO INAFECTABLE</b>		
<b>ACTIVO NO CIRCULANTE</b>			<b>3100 PATRIMONIO AFECTABLE</b>		
<b>DERECHO A RECIBIR EFECTIVO O EQUIVALENTES A LARGO PLAZO</b>			<b>3220 RESULT.EJERC.ANTERIORES</b>		
1224 PRESTAMOS OTORGADOS (PROPIOS)	17,637	15,882	3220 RESULT.EJERC.ANTERIORES	5,143	3,708
1224 PRESTAMOS OTORGADOS(CARTERA VENCIDA)	1,091	117	<b>RESULTADO DEL PERIODO (AHORRO/DESAHORO)</b>		
1224PRESTAMOS OTORGADOS (DESCUENTOS)	25,661	24,204	RESULTADO DEL PERIODO (AHORRO/DESAHORO)	288	149
<b>BIENES INMUEBLES, INFRAESTRUCTURA Y CONSTRUCCION EN PROCESO</b>			<b>TOTAL HACIENDA PUBLICA</b>		
1233 EDIFICIOS NO HABITACIONALES	700	700	TOTAL HACIENDA PUBLICA	31,834	28,260
<b>BIENES MUEBLES</b>					
1241 MOBILIARIO Y EQUIPO	348	341			
1252 MARCAS	2	2			
1254 LICENCIAS	17	17			
<b>DEPRECIACION,DETERIORO Y AMORTIZACION ACUM. DE BIENES</b>					
1261 DEPRECIACION BIENES INMUEBLES	-438	-403			
1263 DEPRECIACION BIENES MUEBLES	-308	-268			
1265 AMORT. ACTIVOS INTANGIBLES	-15	-12			
<b>TOTAL ACTIVO NO CIRCULANTE</b>	<b>44,695</b>	<b>40,579</b>			
<b>TOTAL DEL ACTIVO</b>			<b>TOTAL PASIVO Y HACIENDA PUBLICA</b>		
TOTAL DEL ACTIVO	57,794	52,626	TOTAL PASIVO Y HACIENDA PUBLICA	57,794	52,626

**CUENTAS DE ORDEN**

APERTURA DE CREDITOS Y CONVENIOS	44,412
CONTROL DE INTERESES	99
CONTROL FONDO GARANTIA	2,401
VALORES Y BIENES RECIBIDOS EN GARANTIA	0
PRESUPUESTO DE EGRESOS AUTORIZADO	6,854
PRESUPUESTO DE EGRESOS MODIFICADO	0
PRESUPUESTO DE EGRESOS POR EJERCER	5,822
PRESUPUESTO DE EGRESOS COMPROMETIDO	1,032
PRESUPUESTO DE EGRESOS DEVENGADO	1,032
PRESUPUESTO DE EGRESOS EJERCIDO	898
PRESUPUESTO DE EGRESOS PAGADO	898

EL PRESENTE BALANCE GENERAL (O ESTADO DE CONTABILIDAD, EN SU CASO) SE FORMULÓ CON APEGO A LAS SANAS PRACTICAS Y A LAS NORMAS LEGALES Y ADMINISTRATIVAS APLICABLES, ENCONTRANDOS CORRECTAMENTE REFLEJADAS LAS OPERACIONES EFECTUADAS POR EL FIDEICOMISO EN EL PERIODO AL QUE EL PROPIO ESTADO SE REFIERE, LAS CUALES SE REALIZARON Y FUERON REGISTRADAS DE MANERA CONSISTENTE EN LAS CUENTAS QUE CORRESPONDEN CONFORME AL CATALOGO DE CUENTAS OFICIAL EN VIGOR, Y SON DE RESPONSABILIDAD DEL EMISOR.

ARQ. EDUARDO VAZQUEZ MEDINA  
DIRECTOR GENERAL

C.P. JOSEFINA VALDOVINOS SANCHEZ  
COINTEGRA, S.C.

## FONDO SAN LUIS PARA LA MICROEMPRESA

## ESTADO DE ACTIVIDADES

DEL 01 DE ENERO AL 28 D FEBRERO DEL 2018

( Miles de pesos )

2018

feb-17

**INGRESOS****INGRESOS FINANCIEROS**

4159 PRODUCTOS TIPO CORRIENTE

96

156

4311 INGRESOS FINANCIEROS

1,101

966

TOTAL DE INGRESOS:

1,197

1,122

MENOS:

**EGRESOS:**

5120 MATERIALES Y SUMINISTROS

15

15

5130 SERVICIOS GENERALES

595

638

5210 TRANSFERENCIAS Y ASIGNACIONES

262

271

5590 OTROS GASTOS

25

36

TOTAL GASTO

896

960

**UTILIDAD DE OPERACIÓN**

301

162

MENOS:

5510 ESTIMACIONES Y DEPRECIACIONES

13

13

**UTILIDAD DEL PERIODO(AHORRO/ DESAHORRO)**

288

149

EL PRESENTE ESTADO DE RESULTADOS SE FORMULÓ CON APEGO A LAS DISPOSICIONES LEGALES Y ADMINISTRATIVAS APLICABLES, ENCONTRÁNDOSE CORRECTAMENTE REFLEJADOS TODOS LOS INGRESOS Y EGRESOS DERIVADOS DE LAS OPERACIONES EFECTUADAS POR EL FIDEICOMISO DURANTE EL PERIODO ARRIBA MENCIONADO, LAS CUALES FUERON REGISTRADAS DE MANERA CONSISTENTE EN LAS CUENTAS QUE CORRESPONDEN CONFORME AL CATALOGO DE CUENTAS EN VIGOR, Y SON RESPONSABILIDAD DEL EMISOR.



ARO EDGARDO VAZQUEZ MEDINA  
DIRECTOR GENERAL



C.P. JOSEFINA VALDOVINOS SANCHEZ  
COINTEGRA, S.C.

S I F I D E

**FONDO SAN LUIS PARA LA MICROEMPRESA**  
**ESTADO DE CAMBIOS EN LA POSICION FINANCIERA**  
**AL 28 DE FEBRERO DEL 2018**  
(Miles de pesos )

ACTIVO			PASIVO		
	ORIGEN	APLICACIÓN		ORIGEN	APLICACIÓN
<b>ACTIVO CIRCULANTE</b>			<b>PASIVO CIRCULANTE</b>		
EFFECTIVO Y EQUIVALENTES		1,293	CUENTAS POR PAGAR A CORTO PLAZO		137
1112 BANCOS/TESORERIA			2112 PROVEEDORES		
DERECHO A RECIBIR EFFECTIVO O EQUIVLANTE		624	2116 INTERES Y COMISIONES CP		
1121 INVERSIONES FINANCIERAS			2117 RETENCIONES Y CONTRIBUCIONES		
1123 DEUDORES DIVERSOS CP			2119 OTROS CUENTAS POR PAGAR		
1126 PRESTAMOS CP (CAP. PEND COBRO)			<b>TOTAL PASIVO CIRCULANTE</b>	<b>137</b>	<b>0</b>
1126 PRESTAMOS CP (INTERES REC PROPIOS)			<b>PASIVO NO CIRCULANTE</b>		
1126 PRESTAMOS CP (INTERES DESCUENTOS)			DOMCUMENTOS POR PAGAR A LARGO PLAZO	1,457	
ESTIMACIONES POR PERDIDAO DETERIORO DE ACTIVOS CIRCULANTES	865		2229 DOCUMENTOS POR PAGAR( ENTIDADES FINANCIERAS)		
1161 ESTIMACIONES			<b>TOTAL PASIVO NO CIRCULANTE</b>	<b>1,457</b>	<b>0</b>
BIENES INMUEBLES DERIVADOS DE EMBARGOS, DECOMISOS,			<b>TOTAL PASIVO</b>	<b>1,594</b>	<b>0</b>
1194 INMUEBLES DERIVADOS DE EMBARGOS,DECOMISOS			<b>HACIENDA PUBLICA</b>		
<b>TOTAL ACTIVO CIRCULANTE</b>	<b>865</b>	<b>1,917</b>	HACIENDA PUBLICA/PATRIMO CONT	2,000	
<b>ACTIVO NO CIRCULANTE</b>			3110 PATRIMONIO INAFECTABLE		
DERECHO A RECIBIR EFFECTIVO O EQUIVALENTES A LARGO PLAZO		4,187	3100 PATRIMONIO AFECTABLE		
1224 PRESTAMOS OTORGADOS (PROPIOS)			HACIENDA PUBLICA/PATRIMONIO GENERADO	1,574	
1224 PRESTAMOS OTORGADOS(CARTERA VENCIDA NO EXIGIBLE)			3220 RESULT.EJERC.ANTERIORES		
1224PRESTAMOS OTORGADOS (DESCUENTOS)			RESULTADO DEL PERIODO (AHORRO/DESAHORRO)		
BIENES INMUEBLES, INFRAESTRUCTURA Y CONSTRUCCION EN PROCESO			<b>TOTAL HACIENDA PUBLICA</b>	<b>3,574</b>	
1233 EDIFICIOS NO HABITACIONALES					
BIENES MUEBLES		7			
1241 MOBILIARIO Y EQUIPO					
1252 MARCAS					
1254 LICENCIAS					
DEPRECIACION,DETERIORO Y AMORTIZACION ACUM. DE BIENES		78			
1261 DEPRECIACION BIENES INMUEBLES					
1263 DEPRECIACION BIENES MUEBLES					
1265 AMORT. ACTIVOS INTANGIBLES					
<b>TOTAL ACTIVO NO CIRCULANTE</b>	<b>78</b>	<b>4,194</b>			
<b>TOTAL DEL ACTIVO</b>	<b>943</b>	<b>6,111</b>	<b>TOTAL PASIVO Y HACIENDA PUBLICA</b>	<b>5,168</b>	<b>0</b>
			<b>TOTAL ORIGEN Y APLICACIONES</b>	<b>6,111</b>	<b>6,111</b>

ARCE EDUARDO VAZQUEZ MEDINA  
DIRECTOR GENERAL

C.P. JOSEFINA VALDOVINOS SANCHEZ  
COINTEGRA, S.C.

S I F I D E

**FONDO SAN LUIS PARA LA MICROEMPRESA**  
**ESTADO DE VARIACION EN LA HACIENDA PUBLICA**  
**DEL 01 DE ENERO AL 28 DE FEBREKO DEL 2018**

Concepto	Hacienda publica/ patrimonio contribuido	Hacienda Pública patrimonio Generados de Ejercicio anteriores	Hacienda Pública Patrimonio Generado del ejercicio	Ajuste por cambios de valor	Total
<b>Rectificaciones de Resultados de Ejercicios Anteriores</b>					
Patrimonio Neto Inicial Ajustado del Ejercicio	24,403,420.95	-	-	-	24,403,420.95
Aportaciones	24,403,420.95	-	-	-	24,403,420.95
Donaciones de Capital	-	-	-	-	-
Actualización de la Hacienda Pública/Patrimonio	-	-	-	-	-
<b>Variaciones de la Hacienda Pública / Patrimonio Neto del Ejercicio</b>					
Resultados del Ejercicio (Ahorro/Desahorro)	-	3,856,824.00	-	-	3,856,824.00
Resultados de Ejercicios Anteriores	-	3,856,824.00	-	-	3,856,824.00
Revalúos	-	-	-	-	-
Reservas	-	-	-	-	-
<b>Hacienda Pública / Patrimonio Neto Final del Ejercicio 2017</b>		<b>3,856,824.00</b>			<b>28,260,244.95</b>
<b>Cambios en la Hacienda Pública / Patrimonio Neto del Ejercicio 2017</b>					
Aportaciones	2,000,000.00	-	-	-	2,000,000.00
Donaciones de Capital	2,000,000.00	-	-	-	2,000,000.00
Actualización de la Hacienda Pública/Patrimonio	-	-	-	-	-
<b>Variaciones de la Hacienda Pública / Patrimonio Neto del Ejercicio</b>					
Resultados del Ejercicio (Ahorro/Desahorro)	-	1,286,425.00	287,632.00	-	1,574,057.00
Resultados de Ejercicios Anteriores	-	1,286,425.00	287,632.00	-	287,632.00
Revalúos	-	-	-	-	-
Reservas	-	-	-	-	-
<b>Saldo Neto en la Hacienda Pública / Patrimonio 2017</b>	<b>24,403,420.95</b>	<b>5,143,249.00</b>	<b>287,632.00</b>		<b>31,834,301.95</b>


  
**ARMO OSARDO VAZQUEZ MEDINA**  
 DIRECTOR GENERAL

  
**C.P. JOSEFINA VAZQUEZ SANCHEZ**  
 COINTEGRA, S.C.

**FONDO SAN LUIS PARA LA MICROEMPRESA**

ESTADO DE FLUJO DE EFECTIVO  
DEL 01 DE ENERO AL 28 DE FEBRERO DEL 2018

Concepto	2018	2017	Concepto	2018	2017
<b>Flujos de Efectivo de las Actividades de Operación</b>			<b>Flujos de Efectivo de las Actividades de Inversión</b>		
<b>Origen</b>			<b>Origen</b>		
Impuestos y Aportaciones de Solidaridad Social	1,196,920	1,122,258	Bienes Inmuebles, Infraestructura y Construcciones en Proceso	7,209,515	18,851,000
Contribuciones de mejoras			Bienes Muebles	7,209,515	18,851,000
Derechos			Otros Orígenes de Inversión	5,959,942	20,208,048
Productos de Tipo Corriente	95,940	156,038	Bienes Inmuebles, Infraestructura y Construcciones en Proceso		
Aprovechamientos de Tipo Corriente			Bienes Muebles		
Ingresos por Venta de Bienes y Servicios			Otras Aplicaciones de Inversión	5,959,942	20,208,048
Ingresos no Comprendidos en las Fracciones de la Ley de Ingresos	1,100,980	966,220	<b>Flujos Netos de Efectivo por Actividades de Inversión</b>	1,249,573	(1,357,048.00)
Participaciones y Aportaciones					
Transferencias, Asignaciones y Subsidios y Otras Ayudas			<b>Flujo de Efectivo de las Actividades de Financiamiento</b>		
Otros Orígenes de Operación			<b>Origen</b>		
<b>Aplicación</b>			Endeudamiento Neto		
Servicios Personales	909,288	973,369	Interno		
Materiales y Suministros	14,880	15,407	Externo		
Servicios Generales	594,646	637,714	Otros Orígenes de Financiamiento		
Transferencias Internas			Servicios de la Deuda		
Asignaciones al Sector Público	262,000	271,000	Interno		
Transferencias al resto del Sector Público			Externo		
Subsidios y Subvenciones			Otras Aplicaciones de Financiamiento		
Ayudas Sociales			<b>Flujos netos de Efectivo por Actividades de Financiamiento</b>		
Pensiones y Jubilaciones			Incremento/Disminución Neto en el Efectivo y Equivalentes al Efectivo	1,537,205	1,208,159
Transferencias a Fideicomisos, Mandatos y Contratos Analógicos			Efectivo y Equivalentes al Efectivo al Inicio del Ejercicio	1,542,195.00	2,994,436.00
Transferencias a la Seguridad Social			Efectivo y Equivalentes al Efectivo al Final del Ejercicio	3,079,400.00	1,786,277.00
Donativos					
Transferencias al Exterior					
Participaciones					
Aportaciones					
Convenios					
Otras Aplicaciones de Operación	37,762	49,248			
<b>Flujos de Efectivo de las Actividades de Operación</b>	<b>287,632</b>	<b>148,889</b>			

  
ARACELY VAZQUEZ MEDINA  
DIRECTOR GENERAL



C.P. JOSEFINA VALDOVINOS SANCHEZ  
CEDULA No. 1964017

SISTEMA DE RADCONTABIL V. 2014

ESTADO ANALÍTICO DEL ACTIVO del 01/02/2018 al 28/02/2018 (Miles de Pesos)  
 FONDO SAN LUIS PARA LA MICROEMPRESA  
 AV. SALVADOR NAVA NO. 2992

Empresa :	ContabilFondo2014	SAN LUIS POTOSI, S.L.P.	R.F.C. :	FSL 960130D23
		Saldo Anterior/ Debe	Haber	Saldo Actual /Flujo Periodo
	CONCEPTO DE LA CUENTA	2358	11832	3079
	1112 Bancos/Tesorería	12553		721
	Efectivo y Equivalentes	2358	11832	3079
	1121 Inversiones financieras de corto plazo	12377	2474	11023
	Deudores diversos por cobrar a Corto Plazo	598	0	599
	1126 Préstamos otorgados a Corto Plazo	276	544	257
	Derechos a Recibir Efectivo o Equivalentes	13251	3018	11879
	1161 (Estimaciones para cuentas incobrables por Derechos a recibir efectivo	-2560	38	-2555
	Estimación por Perdidas o Deterioro de Activos	-2560	38	-2555
	1194 Bienes Inmuebles derivados de embargos, decomisos,	697	0	697
	Otros Activos Circulantes	697	0	697
	1224 Préstamos Otorgados a Largo Plazo	13746	14888	13100
	Derechos a Recibir Efectivo o Equivalentes a	38667	4441	44389
	1233 Edificios No Habitacionales	38667	4441	44389
	Bienes Inmuebles, Infraestructura y	700	0	700
	1241 Mobiliario y Equipo de Administración	700	0	700
	Bienes Muebles	198	0	198
	1244 Equipo de Transporte	150	0	150
	Bienes Muebles	348	0	348
	1252 Patentes, Marcas y Derechos	2	0	2
	1254 Licencias	17	0	17
	Activos Intangibles	19	0	19
	1261 Depreciación Acumulada de Bienes Inmuebles	-435	3	-438
	1263 Depreciación Acumulada de Bienes Muebles	-304	4	-308
	1265 Amortización Acumulada de Activos Intangibles	-15	0	-15
	(Depreciaciones, Deterioro y Amortizaciones	-754	7	-761
	ACTIVO NO CIRCULANTE	38980	4448	44695
	TOTAL	52726	19336	57795
		24405		5069




C.P. JOSEFINA VALDOVINOS SANCHEZ  
 DIRECTOR GENERAL

ARGENTINO VAZQUEZ MEDINA  
 DIRECTOR GENERAL

ESTADO ANALÍTICO DEL PASIVO del 01/02/2018 AL 28/02/2018 (Miles de Pesos)  
 FONDO SAN LUIS PARA LA MICROEMPRESA  
 AV. SALVADOR NAVA NO. 2892

Empresa	ContabilFondo2014	SAN LUIS POTOSI, S.LP.	R.F.C.:	FSL 960130D23
		Saldo Anterior/ Debe	Haber	Saldo Actual
	CONCEPTO DE LA CUENTA			Flujo Período
	2112 Proveedores por pagar a Corto Plazo	-27	454	-28
	2116 Intereses y Comisiones por pagar a Corto Plazo	-95	198	-106
	2117 Retenciones y Contribuciones por pagar a Corto Plazo	-4	0	-4
	2119 Otras Cuentas por pagar a Corto Plazo	-151	7	-162
	Cuentas por pagar a Corto Plazo	-277	658	-300
	2229 Otros Documentos por pagar a Largo Plazo	-277	681	-300
		-20731	5000	-25661
	Documentos por pagar a Largo Plazo	-20731	70	-25661
		-20731	5000	-4930
		-20731	70	-25661
	TOTAL	-21008	728	-25961

  
 ARO ALFARDEVAZQUEZ MEDINA  
 DIRECTOR GENERAL

  
 C.P. JOSEFINA VALEZ GUINOS SANCHEZ  
 COINTECRA, S.C.

**FONDO SAN LUIS PARA LA MICROEMPRESA**  
**CLASIFICACION ECONOMICA A 28 DE FEBRERO DEL 2018**  
( Miles de pesos )

**INGRESOS**

**INGRESOS CORRIENTES**

**INGRESOS FINANCIEROS**

INTERESES GANADOS DE VALORES, CREDITOS, BONOS Y OTROS 961

**PRODUCTOS**

PRODUCTOS TIPO CORRIENTE 96

**TOTAL DE INGRESOS:** 1,057

**GASTOS**

**GASTOS CORRIENTES**

MATERIALES Y SUMINISTROS 15

SERVICIOS GENERALES 595

**610**

**GASTO DE CAPITAL**

TRANSFERENCIAS Y ASIGNACIONES 0


**0**

**TOTAL DE GASTOS:** 610



FONDO SAN LUIS PARA LA MICROEMPRESA  
 AV. SALVADOR NAVA NO. 2992  
 SAN LUIS POTOSI, S.LP.  
 ESTADO ANALITICO DE INGRESO PRESUPUESTAL DEL 01/01/2018 AL 28/02/2018

Fuentes del Ingreso	Autorizado	Amplia/Redu	Modificado	Devengado	Recaudado	Diferencia	Avance
51 Productos de tipo corriente	843,176.00	-	843,176.00	-	95,940.46	747,235.54	11.38
71 INGRESOS POR VENTA DE BI	6,541,210.00	-	6,541,210.00	-	1130168.73	5,411,041.27	17.28
<b>TOTALES</b>	<b>7,384,386.00</b>	<b>-</b>	<b>7,384,386.00</b>	<b>-</b>	<b>1,226,109.19</b>	<b>6,158,276.81</b>	<b>16.60</b>

  
 ARMANDO VALZQUEZ MEDINA  
 DIRECTOR GENERAL

  
 C.P. JOSEFINA VALDIVINOS SANCHEZ  
 COINTEGRA, S.C.


FONDO SAN LUIS PARA LA MICROEMPRESA  
 AV. SALVADOR NAVA NO. 2992  
 SAN LUIS POTOSÍ, S.L.P.  
 ESTADO ANALÍTICO DE EGRESO PRESUPUESTAL DEL 01/01/2018 AL 28/02/2018

OBJETO DEL GASTO		Autorizado	Ampliación Reducción	Modificado	Disponible a Compr.	Comprometido	Devengado	Comrometi no deveng	Ejercido	Pagado	Subejercido	Ctas por Pagar	Avance
2000	0	0		171,840.00		171,840.00	17,225.77		17,225.77	17,225.77	154,614.23		10.02
3000	0	0		4,960,124.00		4,960,124.00	752,807.74		618,589.22	618,589.22	4,207,316.26		12.47
4000	0	0		1,704,000.00		1,704,000.00	262,000.00		262,000.00	262,000.00	1,442,000.00		15.38
5000	0	0		18,000.00		18,000.00					18,000.00		0.00
2000	2100	0		32,400.00		32,400.00	3,605.00		3,605.00	3,605.00	28,795.00		11.13
2000	2200	0		53,000.00		53,000.00	380.77		380.77	380.77	52,619.23		0.72
2000	2400	0		7,000.00		7,000.00					7,000.00		0
2000	2600	0		79,440.00		79,440.00	13,240.00		13,240.00	13,240.00	66,200.00		16.67
3000	3100	0		63,000.00		63,000.00	8,075.63		8,075.63	8,075.63	54,924.37		12.82
3000	3200	0		97,000.00		97,000.00					97,000.00		0
3000	3300	0		622,012.00		622,012.00	103,820.00		76,792.00	76,792.00	518,192.00		12.35
3000	3400	0		4,025,582.00		4,025,582.00	634,744.55		527,554.03	527,554.03	3,390,837.45		13.11
3000	3500	0		29,880.00		29,880.00	105.00		105.00	105.00	29,775.00		0.35
3000	3600	0		52,800.00		52,800.00	3,468.40		3,468.40	3,468.40	49,331.60		6.57
3000	3700	0		48,600.00		48,600.00	1,580.16		1,580.16	1,580.16	47,019.84		3.25
3000	3800	0		20,000.00		20,000.00					20,000.00		0
3000	3900	0		1,250.00		1,250.00	1,014.00		1,014.00	1,014.00	236.00		81.12
4000	4100	0		1,704,000.00		1,704,000.00	262,000.00		262,000.00	262,000.00	1,442,000.00		15.38
5000	5900	0		18,000.00		18,000.00					18,000.00		0
2000	2100	2111		26,400.00		26,400.00	3,605.00		3,605.00	3,605.00	22,795.00		13.66
2000	2100	2161		6,000.00		6,000.00					6,000.00		0
2000	2200	2211		40,000.00		40,000.00	380.77		380.77	380.77	39,619.23		0.95
2000	2200	2212		6,000.00		6,000.00					6,000.00		0
2000	2200	2213		7,000.00		7,000.00					7,000.00		0
2000	2600	2611		79,440.00		79,440.00	13,240.00		13,240.00	13,240.00	66,200.00		16.67
3000	3100	3171		48,000.00		48,000.00	7,540.00		7,540.00	7,540.00	40,460.00		15.71
3000	3100	3182		15,000.00		15,000.00	535.63		535.63	535.63	14,464.37		3.57
3000	3200	3221		15,000.00		15,000.00					15,000.00		0
3000	3200	3231		47,000.00		47,000.00					47,000.00		0
3000	3200	3271		18,000.00		18,000.00					18,000.00		0
3000	3200	3291		17,000.00		17,000.00					17,000.00		0
3000	3300	3311		410,412.00		410,412.00	97,092.00		70,064.00	70,064.00	313,320.00		17.07
3000	3300	3332		57,200.00		57,200.00	6,728.00		6,728.00	6,728.00	50,472.00		11.76
3000	3300	3341		10,000.00		10,000.00					10,000.00		0
3000	3300	3361		36,400.00		36,400.00					36,400.00		0
3000	3300	3381		108,000.00		108,000.00					108,000.00		0
3000	3400	3411		3,919,192.00		3,919,192.00	626,588.82		520,145.34	520,145.34	3,292,603.18		13.27
3000	3400	3421		99,390.00		99,390.00	8,155.73		7,408.69	7,408.69	91,234.27		7.45
3000	3500	3511		7,000.00		7,000.00					7,000.00		0
3000	3500	3521		9,000.00		9,000.00					9,000.00		0
3000	3500	3551		20,880.00		20,880.00	105.00		105.00	105.00	20,775.00		0.5
3000	3600	3610											0
3000	3600	3613		2,700.00		2,700.00					2,700.00		0



FONDO SAN LUIS PARA LA MICROEMPRESA  
 AV. SALVADOR NAVA NO. 2992  
 SAN LUIS POTOSI, S.L.P.  
 ESTADO ANALÍTICO DE EGRESO PRESUPUESTAL DEL 01/01/2018 AL 28/02/2018

ADMINISTRATIVA	Autorizado	Ampliación Reducción	Modificado	Disponible a Compr.	Comprometido	Devengado	Comrometi no deveng	Ejercido	Pagado	Subejercicio	Ctas por Pagar	Avance
OTROS INTERMEDIARIOS FINANCIEROS, EXCEPTO 2.2.4.2.0 SOCIEDADES DE SEGURO Y FONDO DE PENSIONES	6,853,964.00	-	6,853,964.00	5,821,930.49	1,032,033.51	1,032,033.51	-	897,814.99	897,814.99	5,821,930.49	134,218.52	13.10
<b>TOTALES</b>	<b>6,853,964.00</b>	<b>-</b>	<b>6,853,964.00</b>	<b>5,821,930.49</b>	<b>1,032,033.51</b>	<b>1,032,033.51</b>	<b>-</b>	<b>897,814.99</b>	<b>897,814.99</b>	<b>5,821,930.49</b>	<b>134,218.52</b>	<b>13.10</b>

  
 ARO GREGARIO VAZQUEZ MEDINA  
 DIRECTOR GENERAL

  
 C.P. JOSEFINA VALDOVINOS SANCHEZ  
 COINTEGRA, S.C.

FONDO SAN LUIS PARA LA MICROEMPRESA  
 AV. SALVADOR NAVA NO. 2992  
 SAN LUIS POTOSI, S.L.P.

ESTADO ANALÍTICO DE EGRESO PRESUPUESTAL DEL 01/01/2018 AL 28/02/2018

CAPITULO DE GASTO	Autorizado	Ampliación Reducción	Modificado	Disponible a Compro.	Comprometido	Devengado	Comrometi no deveng	Ejercido	Pagado	Subejercicio	Ctas por Pagar	Avanc
2000 0 0 0 MATERIALES Y SUMINISTR	171,840.00	-	171,840.00	154,614.23	17,225.77	17,225.77	-	17,225.77	17,225.77	154,614.23	-	10.0
3000 0 0 0 SERVICIOS GENERALES	4,960,124.00	-	4,960,124.00	4,207,316.26	752,807.74	752,807.74	-	618,589.22	618,589.22	4,207,316.26	134,218.52	12.4
4000 0 0 0 TRANSFERENCIAS, ASIGNA	1,704,000.00	-	1,704,000.00	1,442,000.00	262,000.00	262,000.00	-	262,000.00	262,000.00	1,442,000.00	-	15.3
5000 0 0 0 BIENES MUEBLES, INMUEB	18,000.00	-	18,000.00	18,000.00	-	-	-	-	-	18,000.00	-	-
<b>TOTALES</b>	<b>6,853,964.00</b>	<b>-</b>	<b>6,853,964.00</b>	<b>5,821,930.49</b>	<b>1,032,033.51</b>	<b>1,032,033.51</b>	<b>-</b>	<b>897,814.99</b>	<b>897,814.99</b>	<b>5,821,930.49</b>	<b>134,218.52</b>	<b>13.7</b>


  
 ARQ. RICARDO VAZQUEZ MEDINA  
 DIRECTOR GENERAL

  
 C.P. JOSEFINA VALDOVINOS SANCHEZ  
 COINTEGRA, S.C.

FONDO SAN LUIS PARA LA MICROEMPRESA  
 AV. SALVADOR NAVA NO. 2992  
 SAN LUIS POTOSI, S.L.P.

ESTADO ANALÍTICO DE EGRESO PRESUPUESTAL DEL 01/01/2018 AL 28/02/2018

CLASIFICACION ECONOMICA	Autorizado	Ampliación Reducción	Modificado	Disponible a Compro.	Comprometido	Devengado	Comrometi no deveng	Ejercido	Pagado	Subejercicio	Ctas por Pagar	Avanc
1 GASTO CORRIENTE	6,835,964.00	0.00	6,835,964.00	5,803,930.49	1,032,033.51	1,032,033.51	0.00	897,814.99	897,814.99	5,803,930.49	134,218.52	37.1
2 GASTO DE CAPITAL	18,000.00	0.00	18,000.00	18,000.00	0.00	0.00	0.00	0.00	0.00	18,000.00	0.00	0.0
<b>TOTALES</b>	<b>6,853,964.00</b>	<b>-</b>	<b>6,853,964.00</b>	<b>5,821,930.49</b>	<b>1,032,033.51</b>	<b>1,032,033.51</b>	<b>-</b>	<b>897,814.99</b>	<b>897,814.99</b>	<b>5,821,930.49</b>	<b>134,218.52</b>	<b>13.1</b>

  
 AROLDO RICARDO VAZQUEZ MEDINA  
 DIRECTOR GENERAL

  
 C.P. JOSEFINA VALDOVINOS SANCHEZ  
 COINTEGRA, S.C.

FONDO SAN LUIS PARA LA MICROEMPRESA

Gasto por Categoría Programática

ESTADO ANALÍTICO DE EGRESO PRESUPUESTAL DEL 01/01/2018 AL 28/02/2018

Concepto	Egresos					Subejercicio
	Aprobado	Ampliaciones/ (Reducciones)	Modificado	Devengado	Pagado	
	1	2	3 = (1 + 2)	4	5	
Programas						
Subsidios: Sector Social y Privado o Entidades Federativas y Municipios						
Sujetos a Reglas de Operación						
Otros Subsidios						
Desempeño de las Funciones						
Prestación de Servicios Públicos						
Provisión de Bienes Públicos						
Planeación, seguimiento y evaluación de políticas públicas						
Promoción y fomento	6,853,964.00	-	6,853,964.00	1,032,033.51	897,814.99	5,821,930.49
Regulación y supervisión						
Funciones de las Fuerzas Armadas (Únicamente Gobierno Federal)						
Específicos						
Proyectos de Inversión						
Administrativos y de Apoyo						
Apoyo al proceso presupuestario y para mejorar la eficiencia institucional						
Apoyo a la función pública y al mejoramiento de la gestión						
Operaciones ajenas						
Compromisos						
Obligaciones de cumplimiento de resolución jurisdiccional						
Desastres Naturales						
Obligaciones						
Pensiones y jubilaciones						
Aportaciones a la seguridad social						
Aportaciones a fondos de estabilización						
Aportaciones a fondos de inversión y reestructura de pensiones						
Programas de Gasto Federalizado (Gobierno Federal)						
Gasto Federalizado						
Participaciones a entidades federativas y municipios						
Costo financiero, deuda o apoyos a deudores y ahorradores de la banca						
Adeudos de ejercicios fiscales anteriores						
<b>Total del Gasto</b>	<b>6,853,964.00</b>	<b>-</b>	<b>6,853,964.00</b>	<b>1,032,033.51</b>	<b>897,814.99</b>	<b>5,821,930.49</b>


ARQ. EDUARDO VAZQUEZ MEDINA  
DIRECTOR GENERAL

C.P. JOSEFINA VALDOVINOS SANCHEZ  
COINTEGRA, S.C.

FONDO SAN LUIS PARA LA MICROEMPRESA  
 AV. SALVADOR NAVA NO. 2992  
 SAN LUIS POTOSI, S.L.P.

ESTADO ANALÍTICO DE EGRESO PRESUPUESTAL DEL 01/01/2018 AL 28/02/2018

FINALIDAD/FUNCION	Autorizado	Ampliación Reducción	Modificado	Disponibile a Compro.	Comprometido	Devengado	Comrometi no deveng	Ejercido	Pagado	Subejercicio	Ctas por Pagar	Avanci
3000 DESARROLLO ECONOMICO	6,853,964.00	-	6,853,964.00	5,821,930.49	1,032,033.51	1,032,033.51	-	897,814.99	897,814.99	5,821,930.49	134,218.52	13.10
3100 ASUNTOS ECONOMICOS Y COMERCIALES EN GEN	6,853,964.00	-	6,853,964.00	5,821,930.49	1,032,033.51	1,032,033.51	-	897,814.99	897,814.99	5,821,930.49	134,218.52	13.10
3110 COMERCIALES EN GENERAL	6,853,964.00	-	6,853,964.00	5,821,930.49	1,032,033.51	1,032,033.51	-	897,814.99	897,814.99	5,821,930.49	134,218.52	13.10
<b>TOTALES</b>												

  
 ARC. EDGARDO VAZQUEZ MEDINA  
 DIRECTOR GENERAL


  
 C.P. JOSEFINA VALDIVINOS SANCHEZ  
 COINTEGRA, S.C.



FONDO SAN LUIS PARA LA MICROEMPRESA  
 AV. SALVADOR NAVA NO. 2992  
 SAN LUIS POTOSI, S.LP.

ESTADO ANALÍTICO DE EGRESO PRESUPUESTAL DEL 01/01/2018 AL 28/02/2018

	Autorizado	Ampliación Reducción	Modificado	Disponible a Compro.	Comprometido	Devengado	Comrometi no deveng	Ejercido	Pagado	Subejercicio	Ctas por Pagar	Avanc
24	SAN LUIS POTOSI	6,853,964.00	-	6,853,964.00	5,821,930.49	1,032,033.51	-	897,814.99	897,814.99	5,821,930.49	134,218.52	13.10
	<b>TOTALES</b>	<b>6,853,964.00</b>	<b>-</b>	<b>6,853,964.00</b>	<b>5,821,930.49</b>	<b>1,032,033.51</b>	<b>-</b>	<b>897,814.99</b>	<b>897,814.99</b>	<b>5,821,930.49</b>	<b>134,218.52</b>	<b>13.10</b>


  
 ARCADIO VAZQUEZ MEDINA  
 DIRECTOR GENERAL


  
 C.P. JOSEFINA VALDOVINOS SANCHEZ  
 COINTEGRA, S.C.

FONDO SAN LUIS PARA LA MICROEMPRESA  
 AV. SALVADOR NAVA NO. 2992  
 SAN LUIS POTOSI, S.LP.

ESTADO ANALÍTICO DE EGRESO PRESUPUESTAL DEL 01/01/2018 AL 28/02/2018

UNIDAD RESPONSABLE	Autorizado	Ampliación Reducción	Modificado	Disponibile a Compro.	Compro-	Devengado	Comrometi no deveng	Ejercido	Pagado	Subejercicio	Ctas por Pagar	Avance
0535 FONDO SAN LUIS PARA LA MICROEMPRESA	6,853,964.00	-	6,853,964.00	5,821,930.49	1,032,033.51	1,032,033.51	-	897,814.99	897,814.99	5,821,930.49	134,218.52	13.1
<b>TOTALES</b>	<b>6,853,964.00</b>	<b>-</b>	<b>6,853,964.00</b>	<b>5,821,930.49</b>	<b>1,032,033.51</b>	<b>1,032,033.51</b>	<b>-</b>	<b>897,814.99</b>	<b>897,814.99</b>	<b>5,821,930.49</b>	<b>134,218.52</b>	<b>13.1</b>

  
 ARCADIO VAZQUEZ MEDINA  
 DIRECTOR GENERAL

  
 C.P. JOSEFINA VALDIVINOS SANCHEZ  
 COINTEGRA, S.C.

FONDO SAN LUIS PARA LA MICROEMPRESA  
 AV. SALVADOR NAVA NO. 2992  
 SAN LUIS POTOSI, S.L.P.  
 INFORMACIÓN DEL GASTO POR CATEGORÍA PROGRAMÁTICA  
 A FEBRERO 2018

CLAVE PROGRAMÁTICA		CONCEPTO	METAS		VALUACIÓN MODIFICADA	AVANCE PROGRAMÁTICO		AVANCE FINANCIERO	
PP	CA		INDICADOR	CANTIDAD		CANTIDAD	%	PAGADO	%
F	2.2.4.2.0	FINANCIAMIENTO PARA EL DESARROLLO	MONTO DE FINANCIAMIENTOS OTORGADOS	112,000,000.00	0.00	18,558,042.00	16.57%	897,814.99	13.10%

DEFINICION DEL INDICADOR: LLEVAR UN REGISTRO Y CONTROL DEL MONTO COLOCADO A PROYECTOS PRODUCTIVOS, CON EL OBJETIVO DE MEDIR EL CUMPLIMIENTO DE LA META PLANTEADA. EN RELACION AL PRESUPUESTO ASIGNADO AL PROGRAMA

FONDO SAN LUIS PARA LA MICROEMPRESA

EVALUACION DE LA EJECUCION DEL PROGRAMA  
A FEBRERO 2018

Nombre del indicador: MONTO COLOCADO

Objetivo del indicador: MEDIR EL MONTO DE AVANCE DE LA CANTIDAD COLOCADA AL MES CON BASE A LA META PLANTEADA DE COLOCACIÓN.

Variables que intervinieron:	MONTO COLOCADO AL MES META DE MONTO DE COLOCACIÓN ANUAL
------------------------------	--

Unidad de Medida: MILLONES DE PESOS

Base de comparación: Monto acumulado al mes Vs. Meta anual planteada de colocación.

Interpretación del indicador: Muestra el avance del monto colocado al mes que se reporta con respecto a la colocación anual planteada en el programa.

MONTO COLOCADO (MDP)

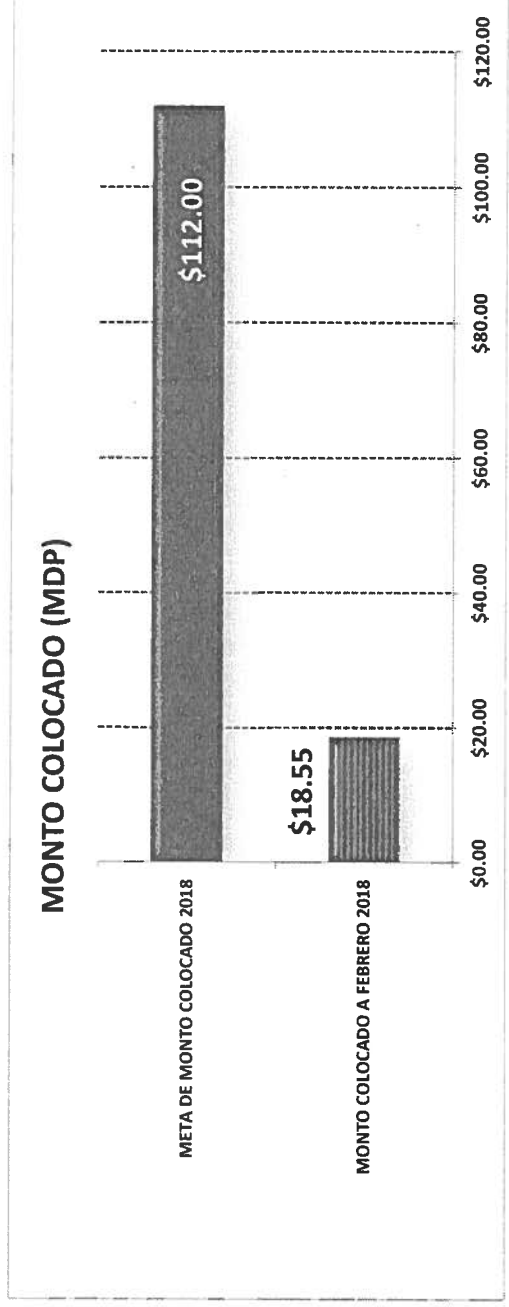
MONTO COLOCADO A  
FEBRERO 2018

\$18.55

META DE MONTO  
COLOCADO 2018

\$112.00

AVANCE DE  
CUMPLIMIENTO DE LA  
META  
16.56%



FONDO SAN LUIS PARA LA MICROEMPRESA

EVALUACION DE LA EJECUCION PRESUPUESTARIA  
A FEBRERO 2018


**Nombre del indicador:** MONTO DEL PRESUPUESTO EJERCIDO AL MES CONTRA PRESUPUESTO PROGRAMADO  
**Objetivo del indicador:** DETERMINAR EL MONTO DEL PRESUPUESTO QUE SE HA EJERCIDO EN COMPARACION CON EL PRESUPUESTO PROGRAMADO

Variables que interviniere(n):	MONTO EJERCIDO DEL PRESUPUESTO AL MES MONTO DEL PRESUPUESTO ANUAL	Unidad de Medida: MILLONES DE PESOS
--------------------------------	--	-------------------------------------

Base de comparación: Monto ejercido al mes Vs. Monto de presupuestado anual

Interpretación del indicador: Muestra el avance del ejercicio del presupuesto de manera acumulada.

	MONTO EJERCIDO	MONTO PROGRAMADO	PORCENTAJE DE AVANCE
PRESUPUESTO ANUAL AUTORIZADO Y/O MODIFICADO 2018 (ampliacion y/o reducciones)	\$6,853,964.00		
PRESUPUESTO COMPROMETIDO A FEBRERO 2018	\$1,032,033.51		
PRESUPUESTO EJERCIDO Y PAGADO A FEBRERO 2018	\$897,814.99		13.10%



FONDO SAN LUIS PARA LA MICROEMPRESA  
EVALUACION DE LA EJECUCION PRESUPUESTARIA  
A FEBRERO 2018

Nombre del Indicador: PROPORCION DEL EJERCICIO DE GASTO POR CAPITULO  
Objetivo del indicador: DETERMINAR EL PORCENTAJE DE APLICACION DEL GASTO POR CAPITULO




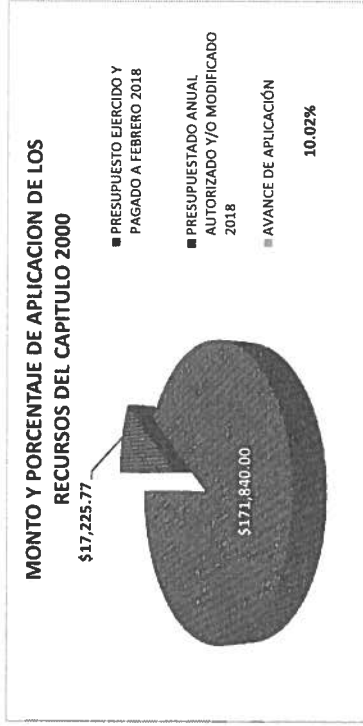
Unidad de Medida: MILLONES DE PESOS / PORCENTAJE

Variables que intervienen: TOTAL DEL PRESUPUESTO DE GASTO POR CAPITULO  
TOTAL DEL EJERCICIO DEL PRESUPUESTO POR CAPITULO AL MES

Base de comparación: Monto presupuestado por capítulo de gasto Vs. Monto ejercicio por capítulo de gasto

Interpretación del indicador: Muestra el avance del ejercicio de presupuesto por capítulo

	PRESUPUESTO EJERCIDO Y PAGADO A FEBRERO 2018	PRESUPUESTADO ANUAL AUTORIZADO Y/O MODIFICADO 2018	AVANCE DE APLICACIÓN
CAPITULO 2000	\$ 17,225.77	\$ 171,840.00	10.02%
CAPITULO 3000	\$ 618,589.22	\$ 4,960,124.00	12.47%
CAPITULO 4000	\$ 262,000.00	\$ 1,704,000.00	15.38%
CAPITULO 5000	\$ 897,814.99	\$ 18,000.00	0.00%
	\$ 1,775,430.98	\$ 6,853,964.00	13.10%



**FONDO SAN LUIS PARA LA MICROEMPRESA**  
**EVALUACION DE LA EJECUCION PRESUPUESTARIA**  
**A FEBRERO 2018**

**Nombre del Indicador:** PROPORCION DEL EJERCICIO DE GASTO POR CAPITULO  
**Objetivo del indicador:** DETERMINAR EL PORCENTAJE DE APLICACION DEL GASTO POR CAPITULO

Unidad de Medida: MILLONES DE PESOS / PORCENTAJE

VARIABLES QUE INTERVIENEN:  
 TOTAL DEL PRESUPUESTO DE GASTO POR CAPITULO  
 TOTAL DEL EJERCICIO DEL PRESUPUESTO POR CAPITULO AL MES

Base de comparación: Monto presupuestado por capítulo de gasto Vs. Monto ejercido por capítulo de gasto

Interpretación del indicador: Muestra el avance del ejercicio de presupuesto por capítulo

	PRESUPUESTO EJERCIDO Y PAGADO A FEBRERO 2018	PRESUPUESTO ANUAL AUTORIZADO Y/O MODIFICADO 2018	AVANCE DE APLICACIÓN
--	--	--	----------------------

CAPITULO 2000	\$ 37,225.77	\$ 171,840.00	10.02%
CAPITULO 3000	\$ 618,589.22	\$ 4,960,124.00	12.47%
CAPITULO 4000	\$ 262,000.00	\$ 1,704,000.00	15.38%
CAPITULO 5000	\$ .	\$ 18,000.00	0.00%
	\$ 897,814.99	\$ 6,853,964.00	13.10%

