

FONDO SAN LUIS PARA LA MICROEMPRESA
ESTADO DE POSICION FINANCIERA
AL 31 DE ENERO DEL 2018
(Miles de pesos)

ACTIVO	2018	ene-17	PASIVO	2018	ene-17
ACTIVO CIRCULANTE			PASIVO CIRCULANTE		
EFFECTIVO Y EQUIVALENTES			CUENTAS POR PAGAR A CORTO PLAZO		
1112 BANCOS/TESORERIA	2,358	2,273	2112 PROVEEDORES	27	136
DERECHO A RECIBIR EFECTIVO O EQUIVLANTE			2116 INTERES Y COMISIONES CP		
1121 INVERSIONES FINANCIERAS	12,377	10,830		96	88
1123 DEUDORES DIVERSOS CP	598	666	2117 RETENCIONES Y CONTRIBUCIONES		
1126 PRESTAMOS CP (CAP. PEND COBRO)	47	4		3	16
1126 PRESTAMOS CP (INTERES REC PROPIOS)	100	105	2119 OTROS CUENTAS POR PAGAR		
1126 PRESTAMOS CP (INTERES DESCUENTOS)	128	113		151	-102
ESTIMACIONES POR PERDIDA O DETERIORO DE ACTIVOS CIRCULANTES			TOTAL PASIVO CIRCULANTE		
1161 ESTIMACIONES	-2,560	-1,668		277	139
BIENES INMUEBLES DERIVADOS DE EMBARGOS, DECOMISOS,			PASIVO NO CIRCULANTE		
1194 INMUEBLES DERIVADOS DE EMBARGOS, DECO	697	697	DOMCUMENTOS POR PAGAR A LARGO PLAZO		
			2229 DOCUMENTOS POR PAGAR(ENTIDAI	20,731	24,399
			TOTAL PASIVO NO CIRCULANTE		
				20,731	24,399
			TOTAL PASIVO		
				21,007	24,538
TOTAL ACTIVO CIRCULANTE			HACIENDA PUBLICA		
	13,746	13,020	3110 PATRIMONIO INAFECTABLE		
				6,900	6,900
ACTIVO NO CIRCULANTE			3100 PATRIMONIO AFECTABLE		
DERECHO A RECIBIR EFECTIVO O EQUIVALENTES A LARGO PLAZO				19,503	17,503
1224 PRESTAMOS OTORGADOS (PROPIOS)	16,825	14,814	3220 RESULT.EJERC.ANTERIORES		
1224 PRESTAMOS OTORGADOS(CARTERA VENCIDA	1,112	123		5,143	3,708
1224 PRESTAMOS OTORGADOS (DESCUENTOS)	20,731	24,399	RESULTADO DEL PERIODO (AHORRO/DESAHOR		
BIENES INMUEBLES, INFRAESTRUCTURA Y CONSTRUCCION EN PROCESO				172	89
1233 EDIFICIOS NO HABITACIONALES	700	700	TOTAL HACIENDA PUBLICA		
BIENES MUEBLES				31,718	28,201
1241 MOBILIARIO Y EQUIPO	348	341			
1252 MARCAS	2	2			
1254 LICENCIAS	17	17			
DEPRECIACION, DETERIORO Y AMORTIZACION ACUM. DE BIENES					
1261 DEPRECIACION BIENES INMUEBLES	-435	-400			
1263 DEPRECIACION BIENES MUEBLES	-304	-264			
1265 AMORT. ACTIVOS INTANGIBLES	-15	-12			
TOTAL ACTIVO NO CIRCULANTE					
	38,980	39,719			
TOTAL DEL ACTIVO			TOTAL PASIVO Y HACIENDA PUBLICA		
	52,725	52,739		52,725	52,739
CUENTAS DE ORDEN					
APERTURA DE CREDITOS Y CONVENIOS	38,714				
CONTROL DE INTERESES	99				
CONTROL FONDO GARANTIA	2,397				
VALORES Y BIENES RECIBIDOS EN GARANTIA	0				
PRESUPUESTO DE EGRESOS AUTORIZADO	6,857				
PRESUPUESTO DE EGRESOS MODIFICADO	0				
PRESUPUESTO DE EGRESOS POR EJERCER	6,279				
PRESUPUESTO DE EGRESOS COMPROMETIDO	578				
PRESUPUESTO DE EGRESOS DEVENGADO	578				
PRESUPUESTO DE EGRESOS EJERCIDO	455				
PRESUPUESTO DE EGRESOS PAGADO	455				

EL PRESENTE BALANCE GENERAL (O ESTADO DE CONTABILIDAD, EN SU CASO) SE FORMULÓ CON APEGO A LAS SANAS PRACTICAS Y A LAS NORMAS LEGALES Y ADMINISTRATIVAS APLICABLES, ENCONTRANDOSE CORRECTAMENTE REFLEJADAS LAS OPERACIONES EFECTUADAS POR EL FIDEICOMISO EN EL PERIODO AL QUE EL PROPIO ESTADO SE REFIERE, LAS CUALES SE REALIZARON Y FUERON REGISTRADAS DE MANERA CONSISTENTE EN LAS CUENTAS QUE CORRESPONDEN CONFORME AL CATALOGO DE CUENTAS OFICIAL EN VIGOR, Y SON RESPONSABILIDAD DEL EMISOR.

ARQ. EDUARDO VAZQUEZ MEDINA
DIRECTOR GENERAL

C.P. JOSEFINA VALDOVINOS SANCHEZ
COINTEGRA, S.C.

FONDO SAN LUIS PARA LA MICROEMPRESA

ESTADO DE ACTIVIDADES

DEL 01 DE ENERO AL 31 DE ENERO DEL 2018
(Miles de pesos)

	2018	ene-17
INGRESOS		
INGRESOS FINANCIEROS		
4159 PRODUCTOS TIPO CORRIENTE	81	118
4311 INGRESOS FINANCIEROS	539	511
TOTAL DE INGRESOS:	<u>620</u>	<u>629</u>
MENOS:		
EGRESOS:		
5120 MATERIALES Y SUMINISTROS	7	7
5130 SERVICIOS GENERALES	305	366
5210 TRANSFERENCIAS Y ASIGNACIONES	120	136
5590 OTROS GASTOS	10	24
TOTAL GASTO	<u>442</u>	<u>533</u>
UTILIDAD DE OPERACIÓN	178	96
MENOS:		
5510 ESTIMACIONES Y DEPRECIACIONES	6	7
UTILIDAD DEL PERIODO(AHORRO/ DESAHORRO)	172	89

EL PRESENTE ESTADO DE RESULTADOS SE FORMULÓ CON APEGO A LAS DISPOSICIONES LEGALES Y ADMINISTRATIVAS APLICABLES, ENCONTRANDOSE CORRECTAMENTE REFLEJADOS TODOS LOS INGRESOS Y EGRESOS DERIVADOS DE LAS OPERACIONES EFECTUADAS POR EL FIDEICOMISO DURANTE EL PERIODO ARRIBA MENCIONADO, LAS CUALES FUERON REGISTRADAS DE MANERA CONSISTENTE EN LAS CUENTAS QUE CORRESPONDEN CONFORME AL CATALOGO DE CUENTAS EN VIGOR, Y SON RESPONSABILIDAD DEL EMISOR

ARQ. EDGARDO VAZQUEZ MEDINA
DIRECTOR GENERAL

C.P. JOSEFINA VALDOVINOS SANCHEZ
COINTEGRA, S.C.

FONDO SAN LUIS PARA LA MICROEMPRESA
ESTADO DE CAMBIOS EN LA POSICION FINANCIERA
AL 31 DE ENERO DEL 2018

ACTIVO			PASIVO		
ACTIVO CIRCULANTE	ORIGEN	APLICACIÓN	PASIVO CIRCULANTE	ORIGEN	APLICACIÓN
EFFECTIVO Y EQUIVALENTES		85	CUENTAS POR PAGAR A CORTO PLAZO	137	
1112 BANCOS/TESORERIA			2112 PROVEEDORES		
DERECHO A RECIBIR EFECTIVO O EQUIVLANTE		1,533	2116 INTERES Y COMISIONES CP		
1121 INVERSIONES FINANCIERAS			2117 RETENCIONES Y CONTRIBUCIONES		
1123 DEUDORES DIVERSOS CP			2119 OTROS CUENTAS POR PAGAR		
1126 PRESTAMOS CP (CAP. PEND COBRO)					
1126 PRESTAMOS CP (INTERES REC PROPIOS)					
1126 PRESTAMOS CP (INTERES DESCUENTOS)					
ESTIMACIONES POR PERDIDAO DETERIORO DE ACTIVOS	892		TOTAL PASIVO CIRCULANTE	137	0
1161 ESTIMACIONES					
BIENES INMUEBLES DERIVADOS DE EMBARGOS, DECOMISOS,			PASIVO NO CIRCULANTE		
1194 INMUEBLES DERIVADOS DE EMBARGOS,DECOMISOS			DOMCUMENTOS POR PAGAR A LARGO PLAZO		3,668
			2229 DOCUMENTOS POR PAGAR(ENTIDADES FINANCIERAS)		
			TOTAL PASIVO NO CIRCULANTE	0	3,668
			TOTAL PASIVO	137	3,668
TOTAL ACTIVO CIRCULANTE	892	1,618	HACIENDA PUBLICA		
			HACIENDA PUBLICA/PATRIMO CONT	2,000	
ACTIVO NO CIRCULANTE			3110 PATRIMONIO INAFECTABLE		
DERECHO A RECIBIR EFECTIVO O EQUIVALENTE:	668		3100 PATRIMONIO AFECTABLE		
1224 PRESTAMOS OTORGADOS (PROPIOS)			HACIENDA PUBLICA/PATRIMONIO GENERADO	1,518	
1224 PRESTAMOS OTORGADOS(CARTERA VENCIDA NO EXIGIBLE)			3220 RESULT.EJERC.ANTERIORES		
1224PRESTAMOS OTORGADOS (DESCUENTOS)			RESULTADO DEL PERIODO (AHORRO/ DESAHORRO)		
BIENES INMUEBLES, INFRAESTRUCTURA Y CONSTRUCCION EN PROCESO			TOTAL HACIENDA PUBLICA	3,518	
1233 EDIFICIOS NO HABITACIONALES					
BIENES MUEBLES		7			
1241 MOBILIARIO Y EQUIPO					
1252 MARÇAS					
1254 LICENCIAS					
DEPRECIACION,DETERIORO Y AMORTIZACION A	78				
1261 DEPRECIACION BIENES INMUEBLES					
1263 DEPRECIACION BIENES MUEBLES					
1265 AMORT. ACTIVOS INTANGIBLES					
TOTAL ACTIVO NO CIRCULANTE	746	7			
			TOTAL PASIVO Y HACIENDA PUBLICA	3,655	3,668
TOTAL DEL ACTIVO	1,638	1,625			
			TOTAL ORIGEN Y APLICACIONES	5,293	5,293


ABO. RICARDO VAZQUEZ MEDINA
DIRECTOR GENERAL


C.P. JOSEFINA VALDOVINOS SANCHEZ
COINTEGRA, S.C.

FONDO SAN LUIS PARA LA MICROEMPRESA
ESTADO DE VARIACION EN LA HACIENDA PUBLICA
DEL 01 DE ENERO AL 31 DE ENERO DEL 2018

Concepto	Hacienda publica/ patrimonio contribuido	Hacienda Publica patrimonio Generados de Ejercicio anteriores	Hacienda Publica Patrimonio Generado del ejercicio	Ajuste por cambios de valor	Total
Rectificaciones de Resultados de Ejercicios Anteriores					
Patrimonio Neto Inicial Ajustado del Ejercicio	24,403,420.95	-	-	-	24,403,420.95
Aportaciones	24,403,420.95				24,403,420.95
Donaciones de Capital					
Actualización de la Hacienda Pública/Patrimonio					
Variaciones de la Hacienda Pública / Patrimonio Neto del Ejercicio		3,797,407.00	-		3,797,407.00
Resultados del Ejercicio (Ahorro/Desahorro)		3,797,407.00			3,797,407.00
Resultados de Ejercicios Anteriores					-
Revaluos					-
Reservas					-
Hacienda Pública / Patrimonio Neto Final del Ejercicio 2017		3,797,407.00	-		28,200,827.95
Cambios en la Hacienda Pública / Patrimonio Neto del Ejercicio 2017	2,000,000.00		-		2,000,000.00
Aportaciones	2,000,000.00				2,000,000.00
Donaciones de Capital					
Actualización de la Hacienda Pública/Patrimonio					
Variaciones de la Hacienda Pública / Patrimonio Neto del Ejercicio		1,345,842.00	171,713.00		1,517,555.00
Resultados del Ejercicio (Ahorro/Desahorro)			171,713.00		171,713.00
Resultados de Ejercicios Anteriores		1,345,842.00			1,345,842.00
Revaluos					-
Reservas					-
Saldo Neto en la Hacienda Pública / Patrimonio 2017	24,403,420.95	5,143,249.00	171,713.00		31,718,382.95



C.P. JOSEFINA VALDOVINOS SANCHEZ
 COINTEGRA, S.C.



ARQ. EDGARDO VAZQUEZ MEDINA
 DIRECTOR GENERAL

FONDO SAN LUIS PARA LA MICROEMPRESA

ESTADO DE FLUJO DE EFECTIVO
DEL 01 DE ENERO AL 31 DE ENERO DEL 2018

Concepto	2018	2017	Concepto	2018	2017
Flujos de Efectivo de las Actividades de Operación			Flujos de Efectivo de las Actividades de Inversión		
Origen			Origen		
Impuestos Cuotas y Aportaciones de Solidaridad Social Contribuciones de mejoras Derechos	620,360	628,785	Bienes Inmuebles, Infraestructura y Construcciones en Proceso	15,447,972	18,851,000
Productos de Tipo Corriente	81,340	117,534	Bienes Muebles	15,447,972	18,851,000
Aprovechamientos de Tipo Corriente			Otros Orígenes de Inversión	14,803,811	19,661,519
Ingresos por Venta de Bienes y Servicios			Bienes Inmuebles, Infraestructura y Construcciones en Proceso		
Ingresos no Comprendidos en las Fracciones de la Ley de Ingresos	539,020	511,251	Bienes Muebles		
Participaciones y Aportaciones			Otras Aplicaciones de Inversión	14,803,811	19,661,519
Transferencias, Asignaciones y Subsidios y Otras Ayudas			Flujos Netos de Efectivo por Actividades de Inversión	644,161	(810,519.00)
Otros Orígenes de Operación					
Aplicación			Flujo de Efectivo de las Actividades de Financiamiento		
Servicios Personales	448,647	539,972	Origen		
Materiales y Suministros	7,039	7,273	Endeudamiento Neto		
Servicios Generales	304,840	366,341	Interno		
Transferencias Internas y Asignaciones al Sector Público			Externo		
Transferencias al resto del Sector Público	120,000	135,500	Otros Orígenes de Financiamiento		
Subsidios y Subvenciones					
Ayudas Sociales			Servicios de la Deuda		
Pensiones y Jubilaciones			Interno		
Transferencias a Fideicomisos, Mandatos y Contratos Análogos			Externo		
Transferencias a la Seguridad Social			Otras Aplicaciones de Financiamiento		
Donativos			Flujos netos de Efectivo por Actividades de Financiamiento		
Transferencias al Exterior			Incremento/Disminución Neta en el Efectivo y Equivalentes al Efectivo	815,874	721,706
Participaciones			Efectivo y Equivalentes al Efectivo al Inicio del Ejercicio	1,542,195.00	2,994,436.00
Aportaciones			Efectivo y Equivalentes al Efectivo al Final del Ejercicio	2,358,069.00	2,272,730.00
Convenios					
Otras Aplicaciones de Operación	16,768	30,858			
Flujos de Efectivo de las Actividades de Operación	171,713	88,813			

C. P. JOSEFINA VALDOVINOS SANCHEZ
CEDULA No. 1964017

ARQ. EDGARDO VAZQUEZ MEDINA
DIRECTOR GENERAL

ESTADO ANALÍTICO DEL ACTIVO del 01/01/2018 al 31/01/2018 (Miles de Pesos)
 FONDO SAN LUIS PARA LA MICROEMPRESA
 AV. SALVADOR NAVA NO. 2992


Empresa :	ContabilFondo2014	SAN LUIS POTOSI, S.L.P.	R.F.C. :	FSL 960130D23	
CONCEPTO DE LA CUENTA	Saldo Anterior Debe	Haber	Saldo Actual	Flujo Periodo	
1112 Bancos/Tesorería	1542	24899	24083	2358	816
Efectivo y Equivalentes	1542	24899	24083	2358	816
1121 Inversiones financieras de corto plazo	12459	4122	4204	12377	-82
1123 Deudores diversos por cobrar a Corto Plazo	599	2	2	599	0
1126 Préstamos otorgados a Corto Plazo	339	11390	11453	276	-63
Derechos a Recibir Efectivo o Equivalentes	13397	15514	15659	13252	-145
1161 (Estimaciones para cuentas incobrables por Derechos a recibir efectivo	-2573	32	19	-2560	13
Estimación por Perdidas o Deterioro de Activos	-2573	32	19	-2560	13
1194 Bienes Inmuebles derivados de embargos, decomisos,	697	0	0	697	0
Otros Activos Circulantes	697	0	0	697	0
ACTIVO CIRCULANTE	13063	40445	39761	13747	684
1224 Préstamos Otorgados a Largo Plazo	45069	8827	15229	38667	-6402
Derechos a Recibir Efectivo o Equivalentes a	45069	8827	15229	38667	-6402
1233 Edificios No Habitacionales	700	0	0	700	0
Bienes Inmuebles, Infraestructura y	700	0	0	700	0
1241 Mobiliario y Equipo de Administración	198	0	0	198	0
1244 Equipo de Transporte	150	0	0	150	0
Bienes Muebles	348	0	0	348	0
1252 Patentes, Marcas y Derechos	2	0	0	2	0
1254 Licencias	17	0	0	17	0
Activos Intangibles	19	0	0	19	0
1261 Depreciación Acomulada de Bienes Inmuebles	-432	0	3	-435	-3
1263 Depreciación Acomulada de Bienes Muebles	-301	0	3	-304	-3
1265 Amortización Acomulada de Activos Intangibles	-15	0	0	-15	0
(Depreciaciones, Deterioro y Amortizaciones	-748	0	6	-754	-6
ACTIVO NO CIRCULANTE	45388	8827	15235	38980	-6408
TOTAL	58451	49272	54996	52727	-5724

C.P. JOSEFINA VALDOVINOS SANCHEZ
 COINTEGRA, S.C.


ARQ. EDGARDO VAZQUEZ MEDINA
 DIRECTOR GENERAL

ESTADO ANALÍTICO DEL PASIVO del 01/01/2018 AL 31/01/2018 (Miles de Pesos)
 FONDO SAN LUIS PARA LA MICROEMPRESA
 AV. SALVADOR NAVA NO. 2992

Empresa :	ContabilFondo2014	SAN LUIS POTOSI, S.L.P.	R.F.C. :	FSL 960130D23	
CONCEPTO DE LA CUENTA	Saldo Anterior	Debe	Haber	Saldo Actual	Flujo Periodo
2112 Proveedores por pagar a Corto Plazo	0	551	578	-27	-27
2116 Intereses y Comisiones por pagar a Corto Plazo	-136	287	246	-95	41
2117 Retenciones y Contribuciones por pagar a Corto Plazo	0	0	3	-3	-3
2119 Otras Cuentas por pagar a Corto Plazo	-141	12	22	-151	-10
Cuentas por pagar a Corto Plazo	-277	850	849	-276	1
2229 Otros Documentos por pagar a Largo Plazo	-277	850	849	-276	1
	-26627	10896	5000	-20731	5896
Documentos por pagar a Largo Plazo	-26627	10896	5000	-20731	5896
	-26627	10896	5000	-20731	5896
TOTAL	-26904	11746	5849	-21007	5897



ARQ. EDUARDO VAZQUEZ MEDINA
 DIRECTOR GENERAL



C.P. JOSEFINA VALDIVINOS SANCHEZ
 CONTEGRA, S.C.

FONDO SAN LUIS PARA LA MICROEMPRESA
CLASIFICACION ECONOMICA A 31 DE ENERO DEL 2018
(Miles de pesos)

INGRESOS

INGRESOS CORRIENTES

INGRESOS FINANCIEROS

INTERESES GANADOS DE VALORES, CREDITOS, BONOS Y OTROS 519

PRODUCTOS

PRODUCTOS TIPO CORRIENTE 81

TOTAL DE INGRESOS: 600

GASTOS

GASTOS CORRIENTES

MATERIALES Y SUMINISTROS 7

SERVICIOS GENERALES 305

312

GASTO DE CAPITAL

TRANSFERENCIAS Y ASIGNACIONES 0

0

TOTAL DE GASTOS: 312

FONDO SAN LUIS PARA LA MICROEMPRESA
 AV. SALVADOR NAVA NO. 2992
 SAN LUIS POTOSI, S.L.P.

ESTADO ANALITICO DE INGRESO PRESUPUESTAL DEL 01/01/2018 AL 31/01/2018


Fuentes del Ingreso	Autorizado	Amplia/Redu	Modificado	Devengado	Recaudado	Diferencia	Avance
51 Productos de tipo corriente	843,176.00	-	843,176.00	-	81,340.46	761,835.54	9.65
71 INGRESOS POR VENTA DE BI	6,541,210.00	-	6,541,210.00	-	555,706.55	5,985,503.45	8.50
TOTALES	7,384,386.00	-	7,384,386.00	-	637,047.01	6,747,338.99	8.63


 RICARDO VAZQUEZ MEDINA
 DIRECTOR GENERAL


 C.P. JOSEFINA VALDIVINOS SANCHEZ
 COINTEGRA, S.C.

FONDO SAN LUIS PARA LA MICROEMPRESA
 AV. SALVADOR NAVA NO. 2992
 SAN LUIS POTOSI, S.LP.
 ESTADO ANALÍTICO DE EGRESO PRESUPUESTAL DEL 01/01/2018 AL 31/01/2018

ADMINISTRATIVA	Autorizado	Ampliación Reducción	Modificado	Disponible a Compro.	Comprometido	Devengado	Comrometi no deveng	Ejercido	Pagado	Subejercicio	Ctas por Pagar	Avance
OTROS INTERMEDIARIOS FINANCIEROS, EXCEPTO 2.2.4.2.0 SOCIEDADES DE SEGURO Y FONDO DE PENSIONES	6,853,964.00	-	6,853,964.00	6,275,765.62	578,198.38	578,198.38	-	455,410.51	455,410.51	6,275,765.62	122,787.87	6.64
TOTALES	6,853,964.00	-	6,853,964.00	6,275,765.62	578,198.38	578,198.38	-	455,410.51	455,410.51	6,275,765.62	122,787.87	6.64



 ARQ. EDGARDO VAZQUEZ MEDINA
 DIRECTOR GENERAL


 C.P. JOSEFINA VALDOVINOS SANCHEZ
 COINTEGRA, S.C.

FONDO SAN LUIS PARA LA MICROEMPRESA
 AV. SALVADOR NAVA NO. 2992
 SAN LUIS POTOSÍ, S.L.P.

ESTADO ANALÍTICO DE EGRESO PRESUPUESTAL DEL 01/01/2018 AL 31/01/2018

CAPITULO DE GASTO	Autorizado	Ampliación Reducción	Modificado	Disponible a Compro.	Comprometido	Devengado	Comrometi no deveng	Ejercido	Pagado	Subejercicio	Ctas por Pagar	Avance
2000 0 0 0 MATERIALES Y SUMINISTR	171,840.00	-	171,840.00	163,675.00	8,165.00	8,165.00	-	8,165.00	8,165.00	163,675.00	-	4.75
3000 0 0 0 SERVICIOS GENERALES	4,960,124.00	-	4,960,124.00	4,510,090.62	450,033.38	450,033.38	-	327,245.51	327,245.51	4,510,090.62	122,787.87	6.60
4000 0 0 0 TRANSFERENCIAS, ASIGNA	1,704,000.00	-	1,704,000.00	1,584,000.00	120,000.00	120,000.00	-	120,000.00	120,000.00	1,584,000.00	-	7.04
5000 0 0 0 BIENES MUEBLES, INMUEB	18,000.00	-	18,000.00	18,000.00	-	-	-	-	-	18,000.00	-	-
TOTALES	6,853,964.00	-	6,853,964.00	6,275,765.62	578,198.38	578,198.38	-	455,410.51	455,410.51	6,275,765.62	122,787.87	6.64



 ARQ. EDGARDO VAZQUEZ MEDINA
 DIRECTOR GENERAL


 C.P. JOSEFINA VALDOVINOS SANCHEZ
 COINTEGRA, S.C.

FONDO SAN LUIS PARA LA MICROEMPRESA
 AV. SALVADOR NAVA NO. 2992
 SAN LUIS POTOSI, S.LP.

ESTADO ANALÍTICO DE EGRESO PRESUPUESTAL DEL 01/01/2018 AL 31/01/2018

CLASIFICACION ECONOMICA	Autorizado	Ampliación Reducción	Modificado	Disponible a Compro.	Comprometido	Devengado	Comrometi no deveng	Ejercido	Pagado	Subejercicio	Ctas por Pagar	Avance
1 GASTO CORRIENTE	6,835,964.00	0.00	6,835,964.00	6,257,765.62	578,198.38	578,198.38	0.00	455,410.51	455,410.51	6,257,765.62	122,787.87	18.39
2 GASTO DE CAPITAL	18,000.00	0.00	18,000.00	18,000.00	0.00	0.00	0.00	0.00	0.00	18,000.00	0.00	0.00
TOTALES	6,853,964.00	-	6,853,964.00	6,275,765.62	578,198.38	578,198.38	-	455,410.51	455,410.51	6,275,765.62	122,787.87	6.64


 ARQ. EDGARDO VAZQUEZ MEDINA
 DIRECTOR GENERAL


 C.P. JOSEFINA VALDOVINOS SANCHEZ
 COINTEGRA, S.C.

FONDO SAN LUIS PARA LA MICROEMPRESA

Gasto por Categoría Programática

ESTADO ANALÍTICO DE EGRESO PRESUPUESTAL DEL 01/01/2015 AL 31/01/2019

Concepto	Egresos					Subejercicio
	Aprobado	Ampliaciones/ (Reducciones)	Modificado	Devengado	Pagado	
	1	2	3 = (1 + 2)	4	5	
Programas						
Subsidios Sector Social y Privado o Entidades Federativas y Municipios						
Sujetos a Reglas de Operación						
Otros Subsidios						
Desempeño de las Funciones						
Prestación de Servicios Públicos						
Provisión de Bienes Públicos						
Planeación y seguimiento y evaluación de políticas públicas						
Promoción y fomento	6,853,964.00	-	6,853,964.00	578,198.38	455,410.51	6,275,765.62
Regulación y supervisión						
Funciones de las Fuerzas Armadas (Únicamente Gobierno Federal)						
Específicos						
Proyectos de Inversión						
Administrativos y de Apoyo						
Apoyo al proceso presupuestario y para mejorar la eficiencia institucional						
Apoyo a la función pública y al mejoramiento de la gestión						
Operaciones ajenas						
Compromisos						
Obligaciones de cumplimiento de resolución jurisdiccional						
Desastres Naturales						
Obligaciones						
Pensiones y jubilaciones						
Aportaciones a la seguridad social						
Aportaciones a fondos de estabilización						
Aportaciones a fondos de inversión y reestructura de pensiones						
Programas de Gasto Federalizado (Gobierno Federal)						
Gasto Federalizado						
Participaciones a entidades federativas y municipios						
Costo financiero: deuda o apoyos a deudores y ahorradores de la banca						
Adeudos de ejercicios fiscales anteriores						
Total del Gasto	6,853,964.00	-	6,853,964.00	578,198.38	455,410.51	6,275,765.62


 ARQ. EDUARDO VAZQUEZ MEDINA
 DIRECTOR GENERAL


 C.P. JOSEFINA VALDOVINOS SANCHEZ
 COINTEGRA, S.C.

FONDO SAN LUIS PARA LA MICROEMPRESA
 AV. SALVADOR NAVA NO. 2992
 SAN LUIS POTOSI, S.LP.
 ESTADO ANALÍTICO DE EGRESO PRESUPUESTAL DEL 01/01/2018 AL 31/01/2018

FINALIDAD/FUNCION	Autorizado	Ampliación Reducción	Modificado	Disponible a Compro.	Comprometido	Devengado	Comrometi no deveng	Ejercido	Pagado	Subejercicio	Ctas por Pagar	Avance
3000 DESARROLLO ECONOMICO	6,853,964.00	-	6,853,964.00	6,275,765.62	578,198.38	578,198.38	-	455,410.51	455,410.51	6,275,765.62	122,787.87	6.64
3100 ASUNTOS ECONOMICOS Y COMERCIALES EN GENE	6,853,964.00	-	6,853,964.00	6,275,765.62	578,198.38	578,198.38	-	455,410.51	455,410.51	6,275,765.62	122,787.87	6.64
3110 COMERCIALES EN GENERAL	6,853,964.00	-	6,853,964.00	6,275,765.62	578,198.38	578,198.38	-	455,410.51	455,410.51	6,275,765.62	122,787.87	6.64
TOTALES												



ARQ. EDUARDO VAZQUEZ MEDINA
 DIRECTOR GENERAL



C.P. JOSEFINA VALDOVINOS SANCHEZ
 COINTEGRA, S.C.

FONDO SAN LUIS PARA LA MICROEMPRESA
 AV. SALVADOR NAVA NO. 2992
 SAN LUIS POTOSI, S.L.P.

ESTADO ANALÍTICO DE EGRESO PRESUPUESTAL DEL 01/01/2018 AL 31/01/2018

		Autorizado	Ampliación Reducción	Modificado	Disponible a Compro.	Comprometido	Devengado	Comrometi no deveng	Ejercido	Pagado	Subejercicio	Ctas por Pagar	Avance
24	SAN LUIS POTOSI	6,853,964.00	-	6,853,964.00	6,275,765.62	578,198.38	578,198.38	-	455,410.51	455,410.51	6,275,765.62	122,787.87	6.64
	TOTALES	6,853,964.00	-	6,853,964.00	6,275,765.62	578,198.38	578,198.38	-	455,410.51	455,410.51	6,275,765.62	122,787.87	6.64



ARQ. EDGARDO VAZQUEZ MEDINA
 DIRECTOR GENERAL



C.P. JOSEFINA VALDOVINOS SANCHEZ
 COINTEGRA, S.C.

FONDO SAN LUIS PARA LA MICROEMPRESA
 AV. SALVADOR NAVA NO. 2992
 SAN LUIS POTOSI, S.LP.

ESTADO ANALÍTICO DE EGRESO PRESUPUESTAL DEL 01/01/2018 AL 31/01/2018

UNIDAD RESPONSABLE	Autorizado	Ampliación Reducción	Modificado	Disponible a Compro.	Compro-	Devengado	Comrometi no deveng	Ejercido	Pagado	Subejercicio	Ctas por Pagar	Avance
0535 FONDO SAN LUIS PARA LA MICROEMPRESA	6,853,964.00	-	6,853,964.00	6,275,765.62	578,198.38	578,198.38	-	455,410.51	455,410.51	6,275,765.62	122,787.87	6.64
TOTALES	6,853,964.00	-	6,853,964.00	6,275,765.62	578,198.38	578,198.38	-	455,410.51	455,410.51	6,275,765.62	122,787.87	6.64


 ARQ. EDGARDO VÁZQUEZ MEDINA
 DIRECTOR GENERAL


 C.P. JOSEFINA VALDOVINOS SANCHEZ
 COINTEGRA, S.C.

FONDO SAN LUIS PARA LA MICROEMPRESA
 AV. SALVADOR NAVA NO. 2992
 SAN LUIS POTOSI, S.I.P.
 INFORMACIÓN DEL GASTO POR CATEGORÍA PROGRAMÁTICA
 A ENERO 2018

CLAVE PROGRAMÁTICA		CONCEPTO	METAS		VALUACIÓN MODIFICADA	AVANCE PROGRAMÁTICO		AVANCE FINANCIERO	
PP	CA		INDICADOR	CANTIDAD		CANTIDAD	%	PAGADO	%
F	2.2.4.2.0	FINANCIAMIENTO PARA EL DESARROLLO	MONTO DE FINANCIAMIENTOS OTORGADOS	112,000,000.00	0.00	8,826,751.00	7.88%	455,410.51	6.64%

DEFINICION DEL INDICADOR: LLEVAR UN REGISTRO Y CONTROL DEL MONTO COLOCADO A PROYECTOS PRODUCTIVOS, CON EL OBJETIVO DE MEDIR EL CUMPLIMIENTO DE LA META PLANTEADA, EN RELACION AL PRESUPUESTO ASIGNADO AL PROGRAMA

FONDO SAN LUIS PARA LA MICROEMPRESA
EVALUACION DE LA EJECUCION DEL PROGRAMA
A ENERO 2018

Nombre del indicador: MONTO COLOCADO

Objetivo del indicador: MEDIR EL MONTO DE AVANCE DE LA CANTIDAD COLOCADA AL MES CON BASE A LA META PLANTEADA DE COLOCACIÓN.

Variables que intervinieron:
 MONTO COLOCADO AL MES
 META DE MONTO DE COLOCACIÓN ANUAL

Unidad de Medida: MILLONES DE PESOS

Base de comparación: Monto acumulado al mes Vs. Meta anual planteada de colocación.

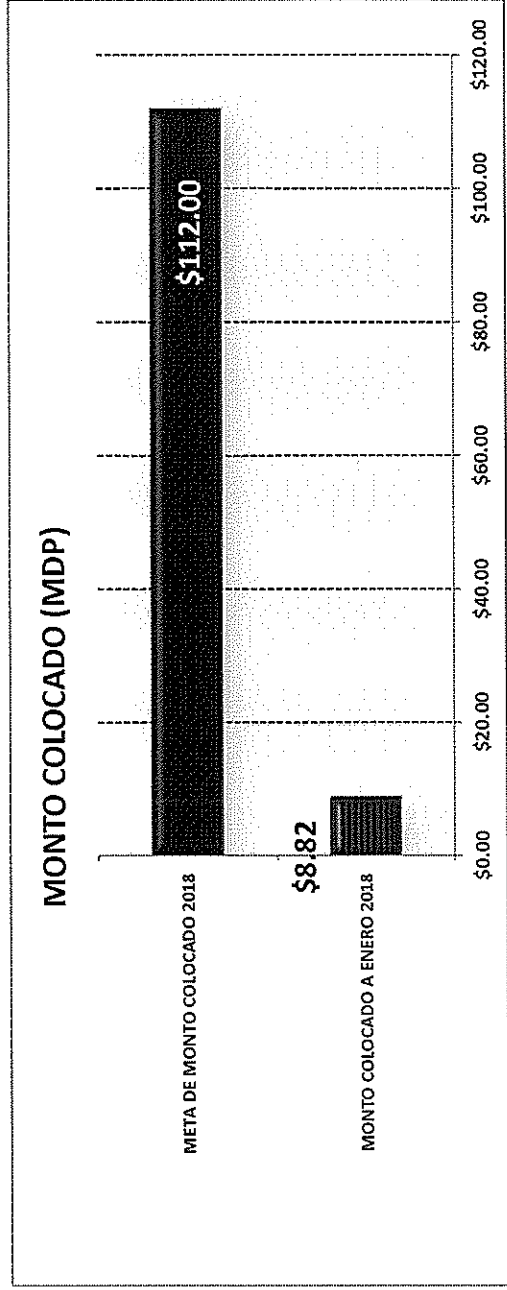
Interpretación del indicador: Muestra el avance del monto colocado al mes que se reporta con respecto a la colocación anual planteada en el programa.

MONTO COLOCADO (MDP)

MONTO COLOCADO A ENERO 2018 \$8.82

META DE MONTO COLOCADO 2018 \$112.00

AVANCE DE CUMPLIMIENTO DE LA META 7.88%



FONDO SAN LUIS PARA LA MICROEMPRESA
EVALUACION DE LA EJECUCION PRESUPUESTARIA
A ENERO 2018

Nombre del indicador: MONTO DEL PRESUPUESTO EJERCIDO AL MES CONTRA PRESUPUESTO PROGRAMADO

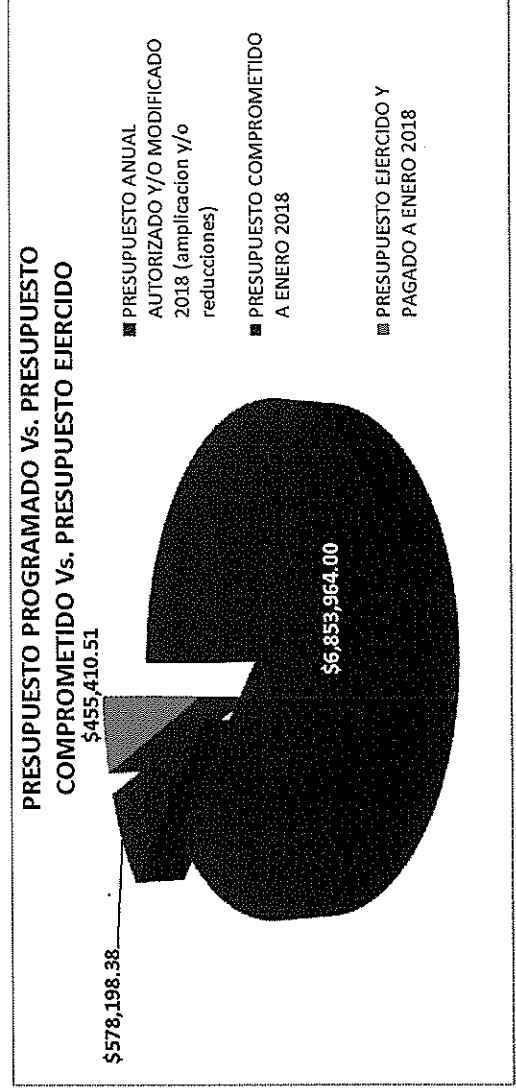
Objetivo del indicador: DETERMINAR EL MONTO DEL PRESUPUESTO QUE SE HA EJERCIDO EN COMPARACION CON EL PRESUPUESTO PROGRAMADO

Variables que intervinieron: MONTO EJERCIDO DEL PRESUPUESTO AL MES MONTO DEL PRESUPUESTO ANUAL	Unidad de Medida: MILLONES DE PESOS
--	-------------------------------------

Base de comparación: Monto ejercido al mes Vs. Monto de presupuestado anual

Interpretación del indicador: Muestra el avance del ejercicio del presupuesto de manera acumulada.

		PORCENTAJE DE AVANCE
PRESUPUESTO ANUAL AUTORIZADO Y/O MODIFICADO 2018 (ampliación y/o reducciones)	\$6,853,964.00	
PRESUPUESTO COMPROMETIDO A ENERO 2018	\$578,198.38	
PRESUPUESTO EJERCIDO Y PAGADO A ENERO 2018	\$455,410.51	6.64%



FONDO SAN LUIS PARA LA MICROEMPRESA

EVALUACION DE LA EJECUCION PRESUPUESTARIA
A ENERO 2018

Nombre del Indicador: PROPORCION DEL EJERCICIO DE GASTO POR CAPITULO
Objetivo del indicador: DETERMINAR EL PORCENTAJE DE APLICACION DEL GASTO POR CAPITULO

Variables que intervienen:	TOTAL DEL PRESUPUESTO DE GASTO POR CAPITULO
	TOTAL DEL EJERCICIO DEL PRESUPUESTO POR CAPITULO AL MES

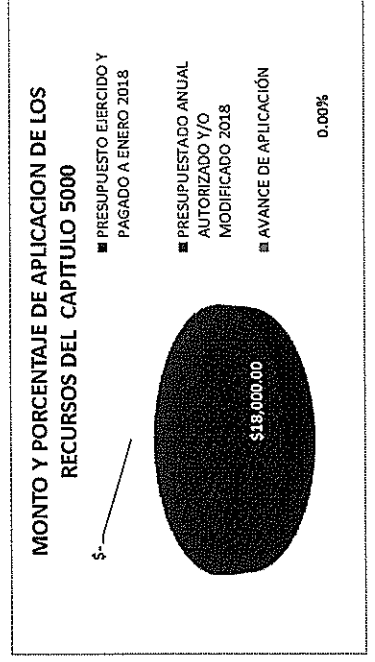
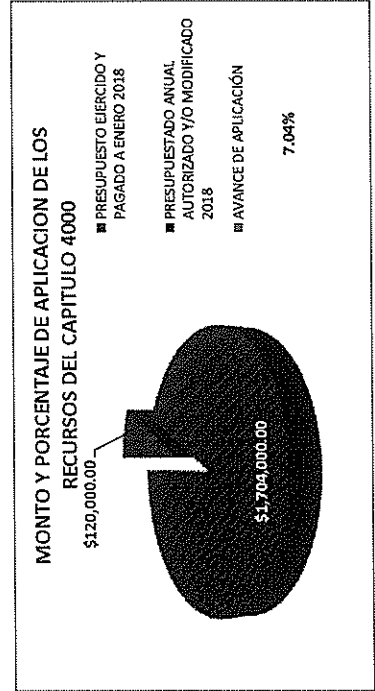

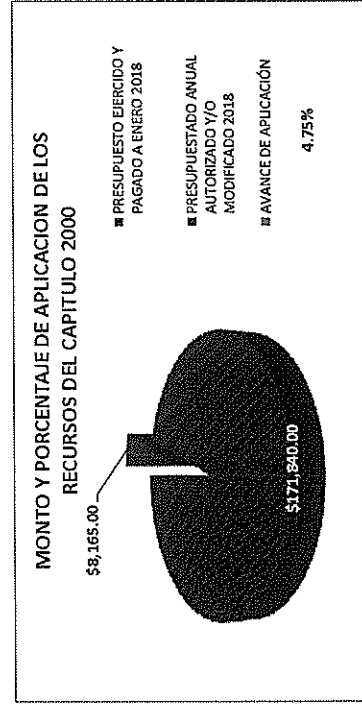
Unidad de Medida: MILLONES DE PESOS / PORCENTAJE

Base de comparación: Monto presupuestado por capítulo de gasto Vs. Monto ejercido por capítulo de gasto

Interpretación del indicador: Muestra el avance del ejercicio de presupuesto por capítulo

PRESUPUESTO EJERCIDO Y PAGADO A ENERO 2018 PRESUPUESTADO ANUAL AUTORIZADO Y/O MODIFICADO 2018 AVANCE DE APLICACION

CAPITULO 2000	\$	8,165.00	\$	171,840.00	4.75%
CAPITULO 3000	\$	327,245.51	\$	4,960,124.00	6.60%
CAPITULO 4000	\$	120,000.00	\$	1,704,000.00	7.04%
CAPITULO 5000	\$	465,410.51	\$	18,000.00	0.00%
	\$		\$	6,853,964.00	6.64%



FONDO SAN LUIS PARA LA MICROEMPRESA

EVALUACION DE LA EJECUCION PRESUPUESTARIA
A ENERO 2018

Nombre del indicador: MONTO DEL PRESUPUESTO EJERCIDO POR CLASIFICACION ECONOMICA

Objetivo del indicador: DETERMINAR EL MONTO DEL PRESUPUESTO QUE SE HA EJERCIDO AL MES QUE SE REPORTA POR EL TIPO DE GASTO

Variables que intervinieron:
MONTO EJERCIDO DEL PRESUPUESTO POR GASTO DE CAPITAL Y
CORRIENTE
MONTO DEL PRESUPUESTO ANUAL POR GASTO DE CAPITAL Y
CORRIENTE

Unidad de Medida: MILLONES DE PESOS

Base de comparación: Monto ejercido al mes

Interpretación del indicador: Muestra el avance del ejercicio del presupuesto de manera acumulada al mes que se reporta con base a la clasificación económica del gasto.

PRESUPUESTO EJERCIDO DE GASTO DE CAPITAL \$0.00
PRESUPUESTO EJERCIDO DE GASTO CORRIENTE \$455,410.51

