

FONDO SAN LUIS PARA LA MICROEMPRESA
ESTADO DE POSICION FINANCIERA
AL 30 DE ABRIL DEL 2018
(Miles de pesos)

ACTIVO	2018	abr-17	PASIVO	2018	abr-17
ACTIVO CIRCULANTE			PASIVO CIRCULANTE		
EFFECTIVO Y EQUIVALENTES			CUENTAS POR PAGAR A CORTO PLAZO		
1112 BANCOS/TESORERIA	3,272	2,824	2112 PROVEEDORES	27	39
DERECHO A RECIBIR EFECTIVO O EQUIVLANTE			2116 INTERES Y COMISIONES CP		
1121 INVERSIONES FINANCIERAS	11,172	10,491	2117 RETENCIONES Y CONTRIBUCIONES	8	0
1123 DEUDORES DIVERSOS CP	605	653	2119 OTROS CUENTAS POR PAGAR		
1126 PRESTAMOS CP (CAP. PEND COBRO)	35	18		149	-21
1126 PRESTAMOS CP (INTERES REC PROPIOS)	144	110			
1126 PRESTAMOS CP (INTERES DESCUENTOS)	123	136			
ESTIMACIONES POR PERDIDA O DETERIORO DE ACTIVOS CIRCULANTES			TOTAL PASIVO CIRCULANTE		
1161 ESTIMACIONES	-2,532	-2,189		277	124
BIENES INMUEBLES DERIVADOS DE EMBARGOS, DECOMISOS,			PASIVO NO CIRCULANTE		
1194 INMUEBLES DERIVADOS DE EMBARGOS,DECO	697	697	DOCUMENTOS POR PAGAR A LARGO PLAZO		
			2229 DOCUMENTOS POR PAGAR(ENTIDAI	20,386	28,813
			TOTAL PASIVO NO CIRCULANTE		
				20,386	28,813
			TOTAL PASIVO		
				20,663	28,937
TOTAL ACTIVO CIRCULANTE			HACIENDA PUBLICA		
	13,518	12,740	3110 PATRIMONIO INAFECTABLE		
				6,900	6,900
			3100 PATRIMONIO AFECTABLE		
				21,503	19,503
			3220 RESULT.EJERC.ANTERIORES		
				5,143	3,708
			RESULTADO DEL PERIODO (AHORRO/DESAHOR		
				521	563
			TOTAL HACIENDA PUBLICA		
				34,068	30,674
ACTIVO NO CIRCULANTE					
DERECHO A RECIBIR EFECTIVO O EQUIVALENTES A LARGO PLAZO					
1224 PRESTAMOS OTORGADOS (PROPIOS)	19,825	16,866			
1224 PRESTAMOS OTORGADOS(CARTERA VENCIDA	709	829			
1224PRESTAMOS OTORGADOS (DESCUENTOS)	20,386	28,813			
BIENES INMUEBLES, INFRAESTRUCTURA Y CONSTRUCCION EN PROCESO					
1233 EDIFICIOS NO HABITACIONALES	700	700			
BIENES MUEBLES					
1241 MOBILIARIO Y EQUIPO	348	341			
1252 MARCAS	2	2			
1254 LICENCIAS	17	17			
DEPRECIACION,DETERIORO Y AMORTIZACION ACUM. DE BIENES					
1261 DEPRECIACION BIENES INMUEBLES	-443	-408			
1263 DEPRECIACION BIENES MUEBLES	-315	-274			
1265 AMORT. ACTIVOS INTANGIBLES	-16	-13			
TOTAL ACTIVO NO CIRCULANTE					
	41,213	46,872			
TOTAL DEL ACTIVO			TOTAL PASIVO Y HACIENDA PUBLICA		
	54,731	59,612		54,731	59,612
CUENTAS DE ORDEN					
APERTURA DE CREDITOS Y CONVENIOS	40,956				
CONTROL DE INTERESES	99				
CONTROL FONDO GARANTIA	2,425				
VALORES Y BIENES RECIBIDOS EN GARANTIA	0				
PRESUPUESTO DE EGRESOS AUTORIZADO	6,854				
PRESUPUESTO DE EGRESOS MODIFICADO	0				
PRESUPUESTO DE EGRESOS POR EJERCER	4,874				
PRESUPUESTO DE EGRESOS COMPROMETIDO	1,979				
PRESUPUESTO DE EGRESOS DEVENGADO	1,979				
PRESUPUESTO DE EGRESOS EJERCIDO	1,860				
PRESUPUESTO DE EGRESOS PAGADO	1,860				

Bajo protesta de decir verdad declaramos que los Estados Financieros y sus notas, son razonables, correctos y son responsabilidad del emisor.

ARQ. EDGARDO VAZQUEZ MEDINA
DIRECTOR GENERAL

C.P. JOSEFINA VALDOVINOS SANCHEZ
COINTEGRA, S.C.

FONDO SAN LUIS PARA LA MICROEMPRESA

ESTADO DE ACTIVIDADES

DEL 01 DE ENERO AL 30 DE ABRIL DEL 2018

(Miles de pesos)

	2018	abr-17
INGRESOS		
INGRESOS FINANCIEROS		
4159 PRODUCTOS TIPO CORRIENTE	177	204
4311 INGRESOS FINANCIEROS	2,214	2,284
TOTAL DE INGRESOS:	<u>2,391</u>	<u>2,488</u>
MENOS:		
EGRESOS:		
5120 MATERIALES Y SUMINISTROS	40	35
5130 SERVICIOS GENERALES	1,211	1,257
5210 TRANSFERENCIAS Y ASIGNACIONES	536	542
5590 OTROS GASTOS	56	64
TOTAL GASTO	<u>1,844</u>	<u>1,899</u>
UTILIDAD DE OPERACIÓN	548	589

MENOS:

5510 ESTIMACIONES Y DEPRECIACIONES	27	26
------------------------------------	----	----

UTILIDAD DEL PERIODO(AHORRO/ DESAHORRO)	521	563
--	------------	------------

Bajo protesta de decir verdad declaramos que los Estados Financieros y sus notas, son razonables, correctos y son responsabilidad del emisor.

ARQ. EDGARDO VAZQUEZ MEDINA
DIRECTOR GENERAL


C.P. JOSEFINA VALDOVINOS SANCHEZ
COINTEGRA, S.C.

S I F I D E

FONDO SAN LUIS PARA LA MICROEMPRESA
ESTADO DE CAMBIOS EN LA POSICION FINANCIERA
AL 30 DE ABRIL DEL 2018
 (Miles de pesos)

ACTIVO		ORIGEN	APLICACIÓN	PASIVO	
ACTIVO CIRCULANTE				PASIVO CIRCULANTE	
EFFECTIVO Y EQUIVALENTES			448	CUENTAS POR PAGAR A CORTO PLAZO	155
1112 BANCOS/ TESORERIA				2112 PROVEEDORES	
DERECHO A RECIBIR EFECTIVO O EQUIVALENTE			673	2116 INTERES Y COMISIONES CP	
1121 INVERSIONES FINANCIERAS				2117 RETENCIONES Y CONTRIBUCIONES	
1123 DEUDORES DIVERSOS CP				2119 OTROS CUENTAS POR PAGAR	
1126 PRESTAMOS CP (CAP. PEND COBRO)					
1126 PRESTAMOS CP (INTERES REC PROPIOS)					
1126 PRESTAMOS CP (INTERES DESCUENTOS)					
ESTIMACIONES POR PERDIDA DETERIORO DE ACTIVOS CIRCULANTES		342			
1161 ESTIMACIONES				TOTAL PASIVO CIRCULANTE	155 0
BIENES INMUEBLES DERIVADOS DE EMBARGOS, DECOMISOS,					
1194 INMUEBLES DERIVADOS DE EMBARGOS, DECOMISOS				PASIVO NO CIRCULANTE	
				DOCUMENTOS POR PAGAR A LARGO PLAZO	8,427
				2229 DOCUMENTOS POR PAGAR (ENTIDADES FINANCIERAS)	
				TOTAL PASIVO NO CIRCULANTE	0 8,427
TOTAL ACTIVO CIRCULANTE	342	1,121		TOTAL PASIVO	155 8,427
				HACIENDA PUBLICA	
ACTIVO NO CIRCULANTE				HACIENDA PUBLICA/PATRIMO CONT	2,000
DERECHO A RECIBIR EFECTIVO O EQUIVALENTES A LARGO PLAZO	5,587			3110 PATRIMONIO INAFECTABLE	
1224 PRESTAMOS OTORGADOS (PROPIOS)				3100 PATRIMONIO AFECTABLE	
1224 PRESTAMOS OTORGADOS (CARTERA VENCIDA NO EXIGIBLE)				HACIENDA PUBLICA/PATRIMONIO GENERADO	1,393
1224 PRESTAMOS OTORGADOS (DESCUENTOS)				3220 RESULT EJERC ANTERIORES	
BIENES INMUEBLES, INFRAESTRUCTURA Y CONSTRUCCION EN PROCESO				RESULTADO DEL PERIODO (AHORRO/ DESAHORRO)	
1233 EDIFICIOS NO HABITACIONALES				TOTAL HACIENDA PUBLICA	3,393
BIENES MUEBLES		7			
1241 MOBILIARIO Y EQUIPO				TOTAL PASIVO Y HACIENDA PUBLICA	3,548 8,427
1252 MARCAS					
1254 LICENCIAS				TOTAL ORIGEN Y APLICACIONES	9,555 9,555
DEPRECIACION, DETERIORO Y AMORTIZACION ACUM. DE BIENES		78			
1261 DEPRECIACION BIENES INMUEBLES					
1263 DEPRECIACION BIENES MUEBLES					
1265 AMORT. ACTIVOS INTANGIBLES					
TOTAL ACTIVO NO CIRCULANTE	5,665	7			
TOTAL DEL ACTIVO	6,007	1,128			

Bajo protesta de decir verdad declaramos que los Estados Financieros y sus notas, son razonables, correctos y son responsabilidad del emisor.



 ARQ. EDGARDO VAZQUEZ MEDINA
 DIRECTOR GENERAL


 C.P. JOSEFINA VALDIVINOS SANCHEZ
 COINTEGRA, S.C.

FONDO SAN LUIS PARA LA MICROEMPRESA
ESTADO DE VARIACION EN LA HACIENDA PUBLICA
DEL 01 DE ENERO AL 30 DE ABRIL DEL 2018

Concepto	Hacienda publica/ patrimonio contribuido	Hacienda Publica patrimonio Generados de Ejercicio anteriores	Hacienda Publica Patrimonio Generado del ejercicio	Ajuste por cambios de valor	Total
Patrimonio Neto Inicial Ajustado del Ejercicio	24,403,420.95	-	-	-	24,403,420.95
Aportaciones	24,403,420.95	-	-	-	24,403,420.95
Donaciones de Capital					
Actualización de la Hacienda Pública/Patrimonio					
Hacienda Pública / Patrimonio Neto del Ejercicio		4,271,076.00	-	-	4,271,076.00
Resultados del Ejercicio (Ahorro/Desahorro)		4,271,076.00	-	-	4,271,076.00
Resultados de Ejercicios Anteriores					
Revalúos					
Reservas					
Rectificación de resultados de Ejercicio Anteriores					
Exceso o Insuficiencia en la Actualización de la Hacienda Pública/Patrimonio Neto 2017		4,271,076.00	-	-	28,674,496.95
Resultado por Posición Monetaria					
Resultado por Tenencia de Activos no Monetarios					
Hacienda pública/Patrimonio neto 2017					
Cambios en la Hacienda Pública / Patrimonio Neto del Ejercicio 2018	4,000,000.00	-	-	-	4,000,000.00
Aportaciones	4,000,000.00				4,000,000.00
Donaciones de Capital					
Actualización de la Hacienda Pública/Patrimonio					
Variaciones de la Hacienda Pública / Patrimonio Neto del Ejercicio		872,173.00	521,233.00	-	1,393,406.00
Resultados del Ejercicio (Ahorro/Desahorro)			521,233.00		521,233.00
Resultados de Ejercicios Anteriores		872,173.00			872,173.00
Revalúos					
Reservas					
Rectificaciones de Resultados de Ejercicios Anteriores					
Cambios en el exceso o insuficiencia en la actualización de la Hacienda Pública / Patrimonio Neto 2018					
Resultado por Posición Monetaria					
Resultado por Tenencia de Activos no Monetarios					
Saldo Neto en la Hacienda Pública / Patrimonio 2018	28,403,420.95	5,143,249.00	521,233.00		34,067,902.95

Bajo protesta de decir verdad declaramos que los Estados Financieros y sus notas, son razonables, correctos y son responsabilidad del emisor.


ARQ. RICARDO VAZQUEZ MEDINA
 DIRECTOR GENERAL


C.P. JOSEFINA VALDOVINOS SANCHEZ
 COINTEGRA, S.C.

FONDO SAN LUIS PARA LA MICROEMPRESA

ESTADO DE FLUJO DE EFECTIVO
DEL 01 DE ENERO AL 30 DE ABRIL DEL 2018

Concepto	2018	2017	Concepto	2018	2017
Flujos de Efectivo de las Actividades de Operación			Flujos de Efectivo de las Actividades de Inversión		
Origen			Origen		
Impuestos y Aportaciones de Seguridad Social	2,391,472	2,487,801	Bienes Inmuebles, Infraestructura y Construcciones en Proceso	17,532,346	3,522,633
Contribuciones de mejoras			Bienes Muebles	17,532,346	3,522,633
Derechos			Otros Orígenes de Inversión	16,323,673	4,256,000
Productos de Tipo Corriente	177,162	203,902	Bienes Inmuebles, Infraestructura y Construcciones en Proceso		
Aprovechamientos de Tipo Corriente			Bienes Muebles		
Ingresos por Venta de Bienes y Servicios			Otras Aplicaciones de Inversión	16,323,673	4,256,000
Ingresos no Comprendidos en las Fracciones de la Ley de Ingresos	2,214,310	2,283,899	Flujos Netos de Efectivo por Actividades de Inversión	1,208,673	(733,367.00)
Participaciones y Aportaciones					
Transferencias, Asignaciones y Subsidios y Otras Ayudas					
Otros Orígenes de Operación			Flujo de Efectivo de las Actividades de Financiamiento		
Aplicación			Origen		
Servicios Personales	1,870,240	1,924,758	Endeudamiento Neto		
Materiales y Suministros	40,451	35,412	Interno		
Servicios Generales	1,211,144	1,257,164	Externo		
Transferencias Internas y Asignaciones al Sector Público	536,000	542,000	Otros Orígenes de Financiamiento		
Transferencias al resto del Sector Público			Servicios de la Deuda		
Subsidios y Subvenciones			Interno		
Ayudas Sociales			Externo		
Pensiones y Jubilaciones			Otras Aplicaciones de Financiamiento		
Transferencias a Fideicomisos, Mandatos y Contratos Análogos			Flujos netos de Efectivo por Actividades de Financiamiento		
Transferencias a la Seguridad Social			Incremento/Disminución Neto en el Efectivo y Equivalentes al Efectivo	1,729,905	170,324
Donativos			Efectivo y Equivalentes al Efectivo al Inicio del Ejercicio	1,542,195.00	2,994,436.00
Transferencias al Exterior			Efectivo y Equivalentes al Efectivo al Final del Ejercicio	3,272,100.00	2,823,891.72
Participaciones					
Aportaciones					
Convenios					
Otras Aplicaciones de Operación	82,645	90,182			
Flujos de Efectivo de las Actividades de Operación	521,232	563,043			

Bajo protesta de decir verdad declaramos que los Estados Financieros y sus notas, son razonables, correctos y son responsabilidad del emisor.



ARQ. EJACARDO VAZQUEZ MEDINA
DIRECTOR GENERAL



C.P. JOSEFINA VALDOVINOS SANCHEZ
CEDULA No. 1964017

Empresa : ContabilFondo2014

SAN LUIS FOTOSI, S.L.P.

R.F.C. : FSL 960130D23

CONCEPTO DE LA CUENTA	Saldo Anterior Debe	Haber	Saldo Actual	Flujo Periodo
1112 Bancos/Tesorería	1705	18785	17218	3272
Efectivo y Equivalentes	1705	18785	17218	3272
1121 Inversiones financieras de corto plazo	11661	669	1158	11172
1123 Deudores diversos por cobrar a Corto Plazo	600	5	0	605
1126 Préstamos otorgados a Corto Plazo	308	8546	8552	302
Derechos a Recibir Efectivo o Equivalentes	12569	9220	9710	12079
1161 (Estimaciones para cuentas incobrables por Derechos a recibir efectivo	-2551	33	14	-2532
Estimación por Perdidas o Deterioro de Activos	-2551	33	14	-2532
1194 Bienes InmMuebles derivados de embargos, decomisos,	697	0	0	697
Otros Activos Circulantes	697	0	0	697
ACTIVO CIRCULANTE	12420	28038	26942	13516
1224 Préstamos Otorgados a Largo Plazo	42906	8256	10242	40920
Derechos a Recibir Efectivo o Equivalentes a	42906	8256	10242	40920
1233 Edificios No Habitacionales	700	0	0	700
Bienes Inmuebles, Infraestructura y	700	0	0	700
1241 Mobiliario y Equipo de Administración	198	0	0	198
1244 Equipo de Transporte	150	0	0	150
Bienes Muebles	348	0	0	348
1252 Patentes, Marcas y Derechos	2	0	0	2
1254 Licencias	17	0	0	17
Activos Intangibles	19	0	0	19
1261 Depreciación Acumulada de Bienes Inmuebles	-440	0	3	-443
1263 Depreciación Acumulada de Bienes Muebles	-311	0	4	-315
1265 Amortización Acumulada de Activos Intangibles	-15	0	0	-15
(Depreciaciones, Deterioro y Amortizaciones	-766	0	7	-773
ACTIVO NO CIRCULANTE	43207	8256	10249	41214
TOTAL	55627	36294	37191	54730
				-897

Bajo protesta de decir verdad declaramos que los Estados Financieros y sus notas, son razonables, correctos y son responsabilidad del emisor.



ARQ. EDUARDO VAZQUEZ MEDINA
 DIRECTOR GENERAL

C.P. JOSEFINA VALDOVINOS SANCHEZ
 COINTEGRA, S.C.

ESTADO ANALÍTICO DEL PASIVO del 01/04/2018 AL 30/04/2018 (Miles de Pesos)
 FONDO SAN LUIS PARA LA MICROEMPRESA
 AV. SALVADOR NAVA NO. 2892

Empresa :	ContabilFondo2014	SAN LUIS POTOSI, S.LP.	R.F.C. :	FSL 960130D23
CONCEPTO DE LA CUENTA	Saldo Anterior	Debe	Haber	Saldo Actual
	0	426	453	-27
2112 Proveedores por pagar a Corto Plazo	-117	228	204	-93
2116 Intereses y Comisiones por pagar a Corto Plazo	0	0	8	-8
2117 Retenciones y Contribuciones por pagar a Corto Plazo	-135	4	18	-149
2119 Otras Cuentas por pagar a Corto Plazo	-252	658	683	-277
	-252	658	683	-277
	-23448	8062	5000	-20386
PASIVO CIRCULANTE				
2229 Otros Documentos por pagar a Largo Plazo	-23448	8062	5000	-20386
Documentos por pagar a Largo Plazo	-23448	8062	5000	-20386
PASIVO NO CIRCULANTE				
TOTAL	-23700	8720	5683	-20663
				3037
				3062
				3062
				3062

Bajo protesta de decir verdad declaramos que los Estados Financieros y sus notas, son razonables, correctos y son responsabilidad del emisor.



ARQ. RICARDO VAZQUEZ MEDINA
 DIRECTOR GENERAL



C.P. JOSEFINA VALDOVINOS SANCHEZ
 COINTEGRA, S.C.

FONDO SAN LUIS PARA LA MICROEMPRESA
CLASIFICACION ECONOMICA A 30 DE ABRIL DEL 2018
(Miles de pesos)

INGRESOS

INGRESOS CORRIENTES

INGRESOS FINANCIEROS

INTERESES GANADOS DE VALORES, CREDITOS, BONOS Y OTROS 1,929

PRODUCTOS

PRODUCTOS TIPO CORRIENTE 177

TOTAL DE INGRESOS: 2,106

GASTOS

GASTOS CORRIENTES

MATERIALES Y SUMINISTROS 40

SERVICIOS GENERALES 1,211

1,252

GASTO DE CAPITAL

TRANSFERENCIAS Y ASIGNACIONES 0

0

TOTAL DE GASTOS: 1,252

FONDO SAN LUIS PARA LA MICROEMPRESA
ESTADO ANALITICO DE LA DEUDA Y OTROS PASIVOS
DEL 1 DE ENERO DEL 2018 AL 30 DE ABRIL DEL 2018


DENOMINACION DE LAS DEUDAS	MONEDA DE CONTRATACION	INSTITUCION O PAIS ACREEDOR	SALDO INICIAL DEL PERIODO	SALDO FINAL DEL PERIODO
DEUDA PUBLICA				
CORTO PLAZO				
DEUDA INTERNA				
INSTITUCIONES DE CREDITO	PESOS	NACIONAL FINANCIERA SNC	26,626,584.76	20,386,137.00
TITULOS Y VALORES				
ARRENDAMIENTOS FINANCIEROS			26,626,584.76	20,386,137.00
DEUDA EXTERNA				
ORGANISMOS FINANCIEROS INTERNACIONALES				
DEUDA BILATERAL				
TITULOS Y VALORES				
ARRENDAMIENTOS FINANCIEROS				
<i>SUBTOTAL CORTO PLAZO</i>				
LARGO PLAZO				
DEUDA INTERNA				
INSTITUCIONES DE CREDITO				
TITULOS Y VALORES				
ARRENDAMIENTOS FINANCIEROS				
DEUDA EXTERNA				
ORGANISMOS FINANCIEROS INTERNACIONALES				
DEUDA BILATERAL				
TITULOS Y VALORES				
ARRENDAMIENTOS FINANCIEROS				
<i>SUBTOTAL LARGO PLAZO</i>				
OTROS PASIVOS				
TOTAL DEUDA Y OTROS PASIVOS			26,626,584.76	20,386,137.00

ARQ. EDGARDO VAZQUEZ MEDINA
 DIRECTOR GENERAL

C.P. JOSEFINA VALDOVINOS SANCHEZ
 COINTEGRA, S.C.

**FONDO SAN LUIS PARA LA MICROEMPRESA
ENDEUDAMIENTO NETO
DEL 01 DE ENERO DEL 2018 AL 30 DE ABRIL DEL 2018**


IDENTIFICACION DE CREDITO O INSTRUMENTO	CONTRATACION / COLOCACION	AMORTIZACION	ENDEUDAMIENTO NETO
	A	B	C = A-B
CREDITOS BANCARIOS			
NACIONAL FINANCIERA SNC	20,386,137.00		20,386,137.00
TOTAL CREDITOS BANCARIOS	20,386,137.00		20,386,137.00
OTROS INSTRUMENTOS DE DEUDA			
TOTAL INSTRUMENTOS DE DEUDA			
TOTAL			


ARQ. EDGARDO VAZQUEZ MEDINA
DIRECTOR GENERAL


C.P. JOSEFINA VALDOVINOS SANCHEZ
COINTEGRA, S.C.

FONDO SAN LUIS PARA LA MICROEMPRESA
 AV. SALVADOR NAVA NO. 2992
 SAN LUIS POTOSI, S.LP.
 ESTADO ANALÍTICO DE INGRESO PRESUPUESTAL DEL 01/01/2018 AL 30/04/2018

Fuentes del Ingreso	Autorizado	Amplia/Redu	Modificado	Devengado	Recaudado	Diferencia	Avance
51 Productos de tipo corriente	843,176.00	-	843,176.00	-	177,162.42	666,013.58	21.01
71 INGRESOS POR VENTA DE BI	6,541,210.00	-	6,541,210.00	-	2205120	4,336,090.00	33.71
TOTALES	7,384,386.00	-	7,384,386.00	-	2,382,282.42	5,002,103.58	32.26



ARQ. EDGARDO VAZQUEZ MEDINA
 DIRECTOR GENERAL




C.P. JOSEFINA VALDOVINOS SANCHEZ
 COINTEGRA, S.C.

FONDO SAN LUIS PARA LA MICROEMPRESA
 AV. SALVADOR NAVA NO. 2992
 SAN LUIS POTOSÍ, S.L.P.
 ESTADO ANALÍTICO DE EGRESO PRESUPUESTAL DEL 01/01/2018 AL 30/04/2018

	OBJETO DEL GASTO	Autorizado	Ampliación Reducción	Modificado	Disponible a Compr.	Comprometido	Devengado	Comrometi no deveng	Ejercido	Pagado	Subejercicio	Ctas por Pagar	Avance
2000	0 0 0 MATERIALES Y SUMINISTROS	171,840.00	-	171,840.00	125,879.60	45,960.40	45,960.40	-	45,960.40	45,960.40	125,879.60	-	26.75
3000	0 0 0 SERVICIOS GENERALES	4,960,124.00	-	4,960,124.00	3,562,405.58	1,397,718.42	1,397,718.42	-	1,277,778.23	1,277,778.23	3,562,405.58	119,940.19	25.76
4000	0 0 0 TRANSFERENCIAS, ASIGNACIONES, SUBSID	1,704,000.00	-	1,704,000.00	1,168,000.00	536,000.00	536,000.00	-	536,000.00	536,000.00	1,168,000.00	-	31.46
5000	0 0 0 BIENES MUEBLES, INMUEBLES E INTANGIB	18,000.00	-	18,000.00	18,000.00	-	-	-	-	-	18,000.00	-	0.00
2000	2100 0 0 Materiales de administración, emisión de di	32,400.00	-	32,400.00	22,402.48	9,997.52	9,997.52	-	9,997.52	9,997.52	22,402.48	-	30.86
2000	2200 0 0 Alimentos y utensilios	53,000.00	-	53,000.00	43,757.13	9,242.87	9,242.87	-	9,242.87	9,242.87	43,757.13	-	17.44
2000	2400 0 0 Materiales y artículos de construcción y de	7,000.00	-	7,000.00	6,759.99	240.01	240.01	-	240.01	240.01	6,759.99	-	3.43
2000	2600 0 0 Combustibles, lubricantes y aditivos	79,440.00	-	79,440.00	52,960.00	26,480.00	26,480.00	-	26,480.00	26,480.00	52,960.00	-	33.33
3000	3100 0 0 Servicios básicos	63,000.00	-	63,000.00	46,895.71	16,104.29	16,104.29	-	16,104.29	16,104.29	46,895.71	-	25.56
3000	3200 0 0 Servicios de arrendamiento	97,000.00	-	97,000.00	82,218.59	14,781.41	14,781.41	-	14,781.41	14,781.41	82,218.59	-	15.24
3000	3300 0 0 Servicios profesionales, científicos, técnicos	622,012.00	-	622,012.00	381,189.20	240,822.80	240,822.80	-	213,794.80	213,794.80	381,189.20	27,028.00	34.37
3000	3400 0 0 Servicios financieros, bancarios y comercial	4,025,582.00	-	4,025,582.00	2,909,364.14	1,116,217.86	1,116,217.86	-	1,023,305.67	1,023,305.67	2,909,364.14	92,912.19	25.42
3000	3500 0 0 Servicios de instalación, reparación, manter	29,880.00	-	29,880.00	29,460.00	420.00	420.00	-	420.00	420.00	29,460.00	1.41	9.86
3000	3600 0 0 Servicios de comunicación social y publicidad	52,800.00	-	52,800.00	47,591.60	5,208.40	5,208.40	-	5,208.40	5,208.40	47,591.60	-	3.25
3000	3700 0 0 Servicios de traslado y viáticos	48,600.00	-	48,600.00	47,019.84	1,580.16	1,580.16	-	1,580.16	1,580.16	47,019.84	-	7.85
3000	3800 0 0 Servicios oficiales	20,000.00	-	20,000.00	18,430.50	1,569.50	1,569.50	-	1,569.50	1,569.50	18,430.50	-	81.12
3000	3900 0 0 Otros servicios generales	1,250.00	-	1,250.00	236.00	1,014.00	1,014.00	-	1,014.00	1,014.00	236.00	-	31.46
4000	4100 0 0 Transferencias internas y asignaciones al se	1,704,000.00	-	1,704,000.00	1,168,000.00	536,000.00	536,000.00	-	536,000.00	536,000.00	1,168,000.00	-	0
5000	5900 0 0 ACTIVOS INTANGIBLES	18,000.00	-	18,000.00	18,000.00	-	-	-	-	-	18,000.00	-	34.98
2000	2100 2111 2111 MATERIALES ÚTILES Y EQUIPOS MENORES	26,400.00	-	26,400.00	17,164.33	9,235.67	9,235.67	-	9,235.67	9,235.67	17,164.33	-	12.7
2000	2100 2161 2161 MATERIAL DE LIMPIEZA	6,000.00	-	6,000.00	5,238.15	761.85	761.85	-	761.85	761.85	5,238.15	-	23.11
2000	2200 2211 2211 ALIMENTACIÓN EN OFICINAS O LUGARES DI	40,000.00	-	40,000.00	30,757.13	9,242.87	9,242.87	-	9,242.87	9,242.87	30,757.13	-	0
2000	2200 2212 2212 ALIMENTACIÓN EN EVENTOS OFICIALES	6,000.00	-	6,000.00	6,000.00	-	-	-	-	-	6,000.00	-	0
2000	2200 2213 2213 ALIMENTACIÓN EN PROGRAMAS DE CAPAC	7,000.00	-	7,000.00	7,000.00	-	-	-	-	-	7,000.00	-	0
2000	2400 2461 2461 MATERIAL ELÉCTRICO Y ELÉCTRÓNICO	7,000.00	-	7,000.00	6,759.99	240.01	240.01	-	240.01	240.01	6,759.99	-	3.43
2000	2600 2611 2611 COMBUSTIBLES LUBRICANTES Y ADITIVOS	79,440.00	-	79,440.00	52,960.00	26,480.00	26,480.00	-	26,480.00	26,480.00	52,960.00	-	33.33
3000	3100 3171 3171 SERVICIOS DE ACCESO DE INTERNET, REDES	48,000.00	-	48,000.00	32,920.00	15,080.00	15,080.00	-	15,080.00	15,080.00	32,920.00	-	31.42
3000	3200 3221 3221 ARRENDAMIENTO DE EDIFICIOS	15,000.00	-	15,000.00	13,975.71	1,024.29	1,024.29	-	1,024.29	1,024.29	13,975.71	-	6.83
3000	3200 3231 3231 ARRENDAMIENTO DE MOBILIARIO Y EQUIP	15,000.00	-	15,000.00	9,999.99	5,000.01	5,000.01	-	5,000.01	5,000.01	9,999.99	-	33.33
3000	3200 3271 3271 ARRENDAMIENTO DE ACTIVOS INTANGIBLE	47,000.00	-	47,000.00	47,000.00	-	-	-	-	-	47,000.00	-	0
3000	3200 3291 3291 OTROS ARRENDAMIENTOS	18,000.00	-	18,000.00	11,718.60	6,281.40	6,281.40	-	6,281.40	6,281.40	11,718.60	-	34.9
3000	3300 3311 3311 SERVICIOS LEGALES DE CONTABILIDAD AU	17,000.00	-	17,000.00	13,500.00	3,500.00	3,500.00	-	3,500.00	3,500.00	13,500.00	-	20.59
3000	3300 3332 3332 SERVICIOS EN TECNOLOGÍAS DE LA INFORV	410,412.00	-	410,412.00	215,740.80	194,671.20	194,671.20	-	167,643.20	167,643.20	215,740.80	27,028.00	40.85
3000	3300 3341 3341 SERVICIOS DE CAPACITACIÓN	57,200.00	-	57,200.00	43,744.00	13,456.00	13,456.00	-	13,456.00	13,456.00	43,744.00	-	23.52
3000	3300 3361 3361 SERVICIOS DE APOYO ADMINISTRATIVO FO	10,000.00	-	10,000.00	10,000.00	-	-	-	-	-	10,000.00	-	0
3000	3300 3381 3381 SERVICIOS DE VIGILANCIA	36,400.00	-	36,400.00	30,280.00	6,120.00	6,120.00	-	6,120.00	6,120.00	30,280.00	-	16.81
3000	3400 3451 3451 SEGURO DE BIENES PATRIMONIALES	108,000.00	-	108,000.00	81,424.40	26,575.60	26,575.60	-	26,575.60	26,575.60	81,424.40	-	24.61
3000	3400 3411 3411 SERVICIOS FINANCIEROS Y BANCARIOS	3,919,192.00	-	3,919,192.00	2,819,034.69	1,100,157.31	1,100,157.31	-	1,007,245.12	1,007,245.12	2,819,034.69	92,912.19	25.7
3000	3400 3421 3421 SERVICIOS DE COBRANZA INVESTIGACIÓN (99,390.00	-	99,390.00	83,329.45	16,060.55	16,060.55	-	16,060.55	16,060.55	83,329.45	-	16.16
3000	3500 3511 3511 CONSERVACIÓN Y MANTENIMIENTO MENO	7,000.00	-	7,000.00	7,000.00	-	-	-	-	-	7,000.00	-	0
3000	3500 3521 3521 INSTALACIÓN REPARACIÓN Y MANTO DE M	9,000.00	-	9,000.00	9,000.00	-	-	-	-	-	9,000.00	-	0
3000	3500 3551 3551 REPARACIÓN Y MANTO DE EQ DE TRANSPC	20,880.00	-	20,880.00	20,460.00	420.00	420.00	-	420.00	420.00	20,460.00	-	2.01
3000	3500 3591 3591 SERVICIOS DE JARDINERÍA Y FUMIGACIÓN	-	-	-	-	-	-	-	-	-	-	-	0
3000	3600 3610 3610 DIFUSIÓN POR RADIO TELEVISIÓN Y OTROS	-	-	-	-	-	-	-	-	-	-	-	0
3000	3600 3613 3613 SERVICIOS DE IMPRESIÓN Y REPRODUCCIÓN	2,700.00	-	2,700.00	2,700.00	-	-	-	-	-	2,700.00	-	0


3000	3600	3621	DIFUSION POR RADIO TV Y OTROS MEDIOS	42,500.00	39,031.60	3,468.40	3,468.40	3,468.40	3,468.40	39,031.60	-	8.16
3000	3600	3631	SERVICIOS DE CREATIVIDAD, REPRODUCCION	7,600.00	5,860.00	1,740.00	1,740.00	1,740.00	1,740.00	5,860.00	-	22.89
3000	3700	3711	PASAJES AREOS	-	-	-	-	-	-	0	-	0
3000	3700	3721	PASAJES TERRESTRES	10,800.00	10,800.00	-	-	-	-	10,800.00	-	0
3000	3700	3751	VIATICOS EN EL PAIS	31,200.00	30,323.84	876.16	876.16	876.16	876.16	30,323.84	-	2.81
3000	3700	3752	GASTO DE TRASLADOS EN COMISIONES OFI	6,000.00	5,296.00	704.00	704.00	704.00	704.00	5,296.00	-	11.73
3000	3700	3791	OTROS SERVICIOS DE TRASLADO Y HOSPED,	600.00	600.00	-	-	-	-	600.00	-	0
3000	3800	3851	GASTOS DE REPRESENTACION	20,000.00	19,569.50	430.50	430.50	430.50	430.50	19,569.50	-	2.15
3000	3800	3852	GASTOS DE REPRESENTACION EN CONVENIEN	-	1,139.00	1,139.00	1,139.00	1,139.00	1,139.00	1,139.00	-	0
3000	3900	3921	IMPUESTOS Y DERECHOS	-	-	-	-	-	-	-	-	0
3000	3900	3923	TENENCIA Y CANJE DE PLACAS	1,250.00	236.00	1,014.00	1,014.00	1,014.00	1,014.00	236.00	-	81.12
4000	4100	4181	TRANSFERENCIA INTERNAS OTORGADAS A	1,704,000.00	1,168,000.00	536,000.00	536,000.00	536,000.00	536,000.00	1,168,000.00	-	31.46
5000	5900	5970	LICENCIAS INFORMATICAS E INTELLECTUALE	18,000.00	18,000.00	-	-	-	-	18,000.00	-	0
TOTALES				6,853,964.00	4,874,285.18	1,979,678.82	1,859,738.63	1,859,738.63	1,859,738.63	4,874,285.18	119,940.19	27.13


 ARQ. EDGARDO VAZQUEZ MEDINA
 DIRECTOR GENERAL


 C.P. JOSEFINA VALDIVINOS SANCHEZ
 COINTEGRA, S.C.

FONDO SAN LUIS PARA LA MICROEMPRESA
 AV. SALVADOR NAVA NO. 2992
 SAN LUIS POTOSÍ, S.L.P.
 ESTADO ANALÍTICO DE EGRESO PRESUPUESTAL DEL 01/01/2018 AL 30/04/2018

ADMINISTRATIVA	Autorizado	Ampliación Reducción	Modificado	Disponible a Compro.	Comprometido	Devengado	Comrometi no deveng	Ejercido	Pagado	Subejercicio	Ctas por Pagar	Avance
OTROS INTERMEDIARIOS FINANCIEROS, EXCEPTO SOCIEDADES DE SEGURO Y FONDO DE PENSIONES	6,853,964.00	-	6,853,964.00	4,874,285.18	1,979,678.82	1,979,678.82	-	1,859,738.63	1,859,738.63	4,874,285.18	119,940.19	27.13
TOTALES	6,853,964.00	-	6,853,964.00	4,874,285.18	1,979,678.82	1,979,678.82	-	1,859,738.63	1,859,738.63	4,874,285.18	119,940.19	27.13



 ARQ. EDGARDO VAZQUEZ MEDINA
 DIRECTOR GENERAL


 C.P. JOSEFINA VALDOVINOS SANCHEZ
 COINTEGRA, S.C.

FONDO SAN LUIS PARA LA MICROEMPRESA
 AV. SALVADOR NAVA NO. 2992
 SAN LUIS POTOSÍ, S.L.P.

ESTADO ANALÍTICO DE EGRESO PRESUPUESTAL DEL 01/01/2018 AL 30/04/2018

CAPITULO DE GASTO	Autorizado	Ampliación Reducción	Modificado	Disponible a Compro.	Comprometido	Devengado	Comrometi no deveng	Ejercido	Pagado	Subejercicio	Ctas por Pagar	Avance
2000 0 0 MATERIALES Y SUMINISTRI	171,840.00	-	171,840.00	125,879.60	45,960.40	45,960.40	-	45,960.40	45,960.40	125,879.60	-	26.75
3000 0 0 SERVICIOS GENERALES	4,960,124.00	-	4,960,124.00	3,562,405.58	1,397,718.42	1,397,718.42	-	1,277,778.23	1,277,778.23	3,562,405.58	119,940.19	25.76
4000 0 0 TRANSFERENCIAS, ASIGNA	1,704,000.00	-	1,704,000.00	1,168,000.00	536,000.00	536,000.00	-	536,000.00	536,000.00	1,168,000.00	-	31.46
5000 0 0 BIENES MUEBLES, INMUEB	18,000.00	-	18,000.00	18,000.00	-	-	-	-	-	18,000.00	-	-
TOTALES	6,853,964.00	-	6,853,964.00	4,874,285.18	1,979,678.82	1,979,678.82	-	1,859,738.63	1,859,738.63	4,874,285.18	119,940.19	27.13



 ARQ. EDUARDO VAZQUEZ MEDINA
 DIRECTOR GENERAL


 C.P. JOSEFINA VALDOVINOS SANCHEZ
 COINTEGRA, S.C.

FONDO SAN LUIS PARA LA MICROEMPRESA
 AV. SALVADOR NAVA NO. 2992
 SAN LUIS POTOSI, S.L.P.

ESTADO ANALÍTICO DE EGRESO PRESUPUESTAL DEL 01/01/2018 AL 30/04/2018

CLASIFICACION ECONOMICA	Autorizado	Ampliación Reducción	Modificado	Disponible a Compro.	Comprometido	Devengado	Comrometi no deveng	Ejercido	Pagado	Subejercicio	Ctas por Pagar	Avance
1 GASTO CORRIENTE	6,835,964.00	0.00	6,835,964.00	4,856,285.18	1,979,678.82	1,979,678.82	0.00	1,859,738.63	1,859,738.63	4,856,285.18	119,940.19	83.97
2 GASTO DE CAPITAL	18,000.00	0.00	18,000.00	18,000.00	0.00	0.00	0.00	0.00	0.00	18,000.00	0.00	0.00
TOTALES	6,853,964.00	-	6,853,964.00	4,874,285.18	1,979,678.82	1,979,678.82	-	1,859,738.63	1,859,738.63	4,874,285.18	119,940.19	27.13


 ARQ. EDGARDO VAZQUEZ MEDINA
 DIRECTOR GENERAL


 C.P. JOSEFINA VALDIVINOS SANCHEZ
 COINTEGRA, S.C.

FONDO SAN LUIS PARA LA MICROEMPRESA

Gasto por Categoría Programática

ESTADO ANALÍTICO DE EGRESO PRESUPUESTAL DEL 01/01/2018 AL 30/04/2018


Concepto	Egresos					Subejercicio 8 = (3 - 4)
	Aprobado	Ampliaciones/ (Reducciones)	Modificado	Devengado	Pagado	
	1	2	3 = (1 + 2)	4	5	
Programas						
Subsidios Sector Social y Privado o Entidades Federativas y Municipios						
Sujetos a Reglas de Operación						
Otros Subsidios						
Desempeño de las Funciones						
Prestación de Servicios Públicos						
Provisión de Bienes Públicos						
Planeación, seguimiento y evaluación de políticas públicas						
Promoción y fomento	6,853,964.00	-	6,853,964.00	1,979,678.82	1,859,738.63	4,874,285.18
Regulación y supervisión						
Funciones de las Fuerzas Armadas (Únicamente Gobierno Federal)						
Específicos						
Proyectos de Inversión						
Administrativos y de Apoyo						
Apoyo al proceso presupuestario y para mejorar la eficiencia institucional						
Apoyo a la función pública y al mejoramiento de la gestión						
Operaciones ajenas						
Compromisos						
Obligaciones de cumplimiento de resolución jurisdiccional						
Desastres Naturales						
Obligaciones						
Pensiones y jubilaciones						
Aportaciones a la seguridad social						
Aportaciones a fondos de estabilización						
Aportaciones a fondos de inversión y reestructura de pensiones						
Programas de Gasto Federalizado (Gobierno Federal)						
Gasto Federalizado						
Participaciones a entidades federativas y municipios						
Costo financiero, deuda o apoyos a deudores y ahorradores de la banca						
Adeudos de ejercicios fiscales anteriores						
Total del Gasto	6,853,964.00	-	6,853,964.00	1,979,678.82	1,859,738.63	4,874,285.18

ARQ. EDGARDO VAZQUEZ MEDINA
DIRECTOR GENERAL

C.P. JOSEFINA VALDOVINOS SANCHEZ
COINTEGRA, S.C.

FONDO SAN LUIS PARA LA MICROEMPRESA
 AV. SALVADOR NAVA NO. 2992
 SAN LUIS POTOSÍ, S.L.P.
 ESTADO ANALÍTICO DE EGRESO PRESUPUESTAL DEL 01/01/2018 AL 30/04/2018


FINALIDAD/FUNCION	Autorizado	Ampliación Reducción	Modificado	Disponible a Compro.	Comprometido	Devengado	Comrometi no deveng	Ejercido	Pagado	Subejercicio	Ctas por Pagar	Avance
3000 DESARROLLO ECONOMICO	6,853,964.00	-	6,853,964.00	4,874,285.18	1,979,678.82	1,979,678.82	-	1,859,738.63	1,859,738.63	4,874,285.18	119,940.19	27.13
3100 ASUNTOS ECONOMICOS Y COMERCIALES EN GENI	6,853,964.00	-	6,853,964.00	4,874,285.18	1,979,678.82	1,979,678.82	-	1,859,738.63	1,859,738.63	4,874,285.18	119,940.19	27.13
3110 COMERCIALES EN GENERAL	6,853,964.00	-	6,853,964.00	4,874,285.18	1,979,678.82	1,979,678.82	-	1,859,738.63	1,859,738.63	4,874,285.18	119,940.19	27.13
TOTALES												


 ARQ. EDGARDO VAZQUEZ MEDINA
 DIRECTOR GENERAL


 C.P. JOSEFINA VALDOVINOS SANCHEZ
 COINTEGRA, S.C.

FONDO SAN LUIS PARA LA MICROEMPRESA
 AV. SALVADOR NAVA NO. 2992
 SAN LUIS POTOSI, S.LP.
 ESTADO ANALÍTICO DE EGRESO PRESUPUESTAL DEL 01/01/2018 AL 30/04/2018

	DISTRIBUCION GEOGRAFICA	Autorizado	Ampliación Reducción	Modificado	Disponible a Compro.	Comprometido	Devengado	Comrometi no deveng	Ejercido	Pagado	Subejercicio	Ctas por Pagar	Avance
24	SAN LUIS POTOSI	6,853,964.00	-	6,853,964.00	4,874,285.18	1,979,678.82	1,979,678.82	-	1,859,738.63	1,859,738.63	4,874,285.18	119,940.19	27.13
	TOTALES	6,853,964.00	-	6,853,964.00	4,874,285.18	1,979,678.82	1,979,678.82	-	1,859,738.63	1,859,738.63	4,874,285.18	119,940.19	27.13



 ARQ. EDGARDO VAZQUEZ MEDINA
 DIRECTOR GENERAL


 C.P. JOSEFINA VALDOVINOS SANCHEZ
 COINTEGRA, S.C.

FONDO SAN LUIS PARA LA MICROEMPRESA
 AV. SALVADOR NAVA NO. 2992
 SAN LUIS POTOSI, S.L.P.

ESTADO ANALÍTICO DE EGRESO PRESUPUESTAL DEL 01/01/2018 AL 30/04/2018

UNIDAD RESPONSABLE	Autorizado	Ampliación Reducción	Modificado	Disponible a Compro.	Compro-	Devengado	Comrometi no deveng	Ejercido	Pagado	Subejercicio	Ctas por Pagar	Avance
0535 FONDO SAN LUIS PARA LA MICROEMPRESA	6,853,964.00	-	6,853,964.00	4,874,285.18	1,979,678.82	1,979,678.82	-	1,859,738.63	1,859,738.63	4,874,285.18	119,940.19	27.13
TOTALES	6,853,964.00	-	6,853,964.00	4,874,285.18	1,979,678.82	1,979,678.82	-	1,859,738.63	1,859,738.63	4,874,285.18	119,940.19	27.13


 ARQ. EDGARDO VAZQUEZ MEDINA
 DIRECTOR GENERAL



C.P. JOSEFINA VALDOVINOS SANCHEZ
 COINTEGRA, S.C.

FONDO SAN LUIS PARA LA MICROEMPRESA
 AV. SALVADOR NAVA NO. 2992
 SAN LUIS POTOSI, S.I.P.
 INFORMACIÓN DEL GASTO POR CATEGORÍA PROGRAMÁTICA
 A ABRIL 2018

CLAVE PROGRAMÁTICA	CONCEPTO	METAS		VALUACIÓN MODIFICADA	AVANCE PROGRAMÁTICO		AVANCE FINANCIERO	
		INDICADOR	CANTIDAD		CANTIDAD	%	PAGADO	%
F	2.2.4.2.0 FINANCIAMIENTO PARA EL DESARROLLO	MONTO DE FINANCIAMIENTOS OTORGADOS	112,000,000.00	0.00	39,116,426.00	34.93%	1,859,738.63	27.13%

DEFINICION DEL INDICADOR:

LLEVAR UN REGISTRO Y CONTROL DEL MONTO COLOCADO A PROYECTOS PRODUCTIVOS, CON EL OBJETIVO DE MEDIR EL CUMPLIMIENTO DE LA META PLANTEADA, EN RELACION AL PRESUPUESTO ASIGNADO AL PROGRAMA

FONDO SAN LUIS PARA LA MICROEMPRESA

EVALUACION DE LA EJECUCION DEL PROGRAMA
A ABRIL 2018

Nombre del Indicador: MONTO COLOCADO

Objetivo del indicador: MEDIR EL MONTO DE AVANCE DE LA CANTIDAD COLOCADA AL MES CON BASE A LA META PLANTEADA DE COLOCACIÓN.

Variables que intervinieron:
MONTO COLOCADO AL MES
META DE MONTO DE COLOCACIÓN ANUAL

Unidad de Medida: MILLONES DE PESOS

Base de comparación: Monto acumulado al mes Vs. Meta anual planteada de colocación.

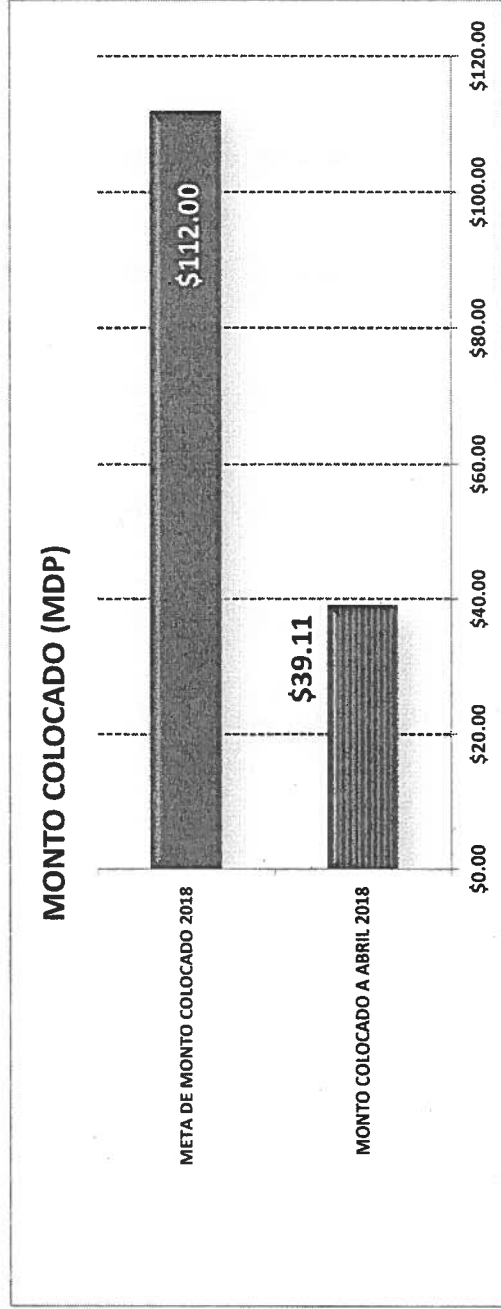
Interpretación del indicador: Muestra el avance del monto colocado al mes que se reporta con respecto a la colocación anual planteada en el programa.

MONTO COLOCADO (MDP)

MONTO COLOCADO A ABRIL
2018 \$39.11

META DE MONTO
COLOCADO 2018 \$112.00

AVANCE DE
CUMPLIMIENTO DE LA
META
34.92%



FONDO SAN LUIS PARA LA MICROEMPRESA

EVALUACION DE LA EJECUCION PRESUPUESTARIA
A ABRIL 2018

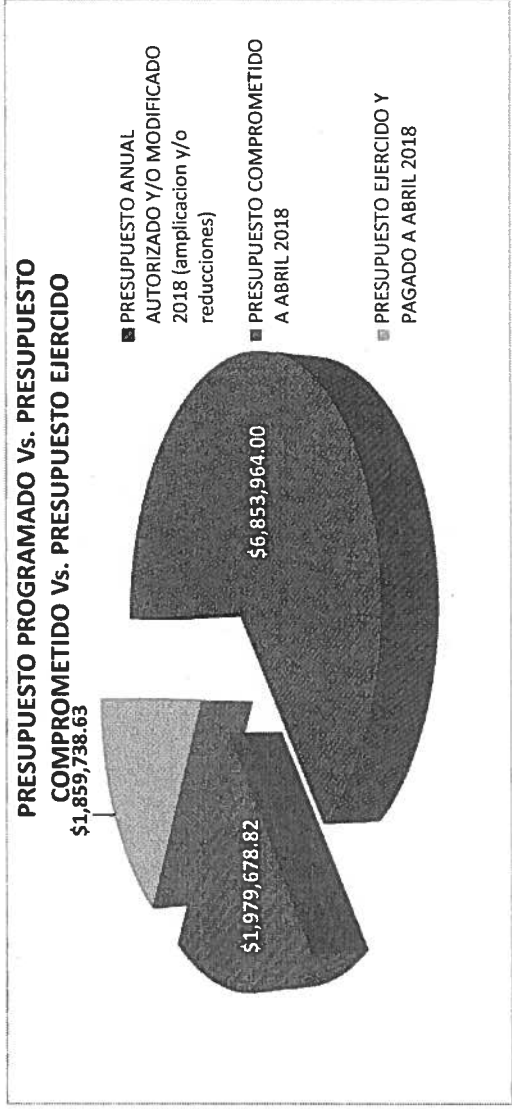
Nombre del Indicador: MONTO DEL PRESUPUESTO EJERCIDO AL MES CONTRA PRESUPUESTO PROGRAMADO
Objetivo del indicador: DETERMINAR EL MONTO DEL PRESUPUESTO QUE SE HA EJERCIDO EN COMPARACION CON EL PRESUPUESTO PROGRAMADO

Variables que intervinieron:	MONTO EJERCIDO DEL PRESUPUESTO AL MES	Unidad de Medida: MILLONES DE PESOS
	MONTO DEL PRESUPUESTO ANUAL	

Base de comparación: Monto ejercido al mes Vs. Monto de presupuestado anual

Interpretación del indicador: Muestra el avance del ejercicio del presupuesto de manera acumulada.

	PORCENTAJE DE AVANCE
PRESUPUESTO ANUAL AUTORIZADO Y/O MODIFICADO 2018 (ampliacion y/o reducciones)	\$6,853,964.00
PRESUPUESTO COMPROMETIDO A ABRIL 2018	\$1,979,678.82
PRESUPUESTO EJERCIDO Y PAGADO A ABRIL 2018	\$1,859,738.63
	27.13%



FONDO SAN LUIS PARA LA MICROEMPRESA
EVALUACION DE LA EJECUCION PRESUPUESTARIA
A ABRIL 2018

Nombre del Indicador: PROPORCION DEL EJERCICIO DE GASTO POR CAPITULO
Objetivo del Indicador: DETERMINAR EL PORCENTAJE DE APLICACIÓN DEL GASTO POR CAPITULO





Unidad de Medida: MILLONES DE PESOS / PORCENTAJE

Variables que Intervinieron:
TOTAL DEL PRESUPUESTO DE GASTO POR CAPITULO
TOTAL DEL EJERCICIO DEL PRESUPUESTO POR CAPITULO AL MES

Base de comparación: Monto presupuestado por capitulo de gasto Vs. Monto ejercido por capitulo de gasto

Interpretación del Indicador: Muestra el avance del ejercicio de presupuesto por capitulo

	PRESUPUESTO EJERCIDO Y PAGADO A ABRIL 2018	PRESUPUESTADO ANUAL AUTORIZADO Y/O MODIFICADO 2018	AVANCE DE APLICACIÓN
CAPITULO 2000	\$ 45,960.40	\$ 171,840.00	26.75%
CAPITULO 3000	\$ 1,277,778.23	\$ 4,960,124.00	25.76%
CAPITULO 4000	\$ 536,000.00	\$ 1,704,000.00	31.46%
CAPITULO 5000	\$ 1,899,738.63	\$ 6,853,964.00	27.13%



FONDO SAN LUIS PARA LA MICROEMPRESA

EVALUACION DE LA EJECUCION PRESUPUESTARIA
A ABRIL 2018

Nombre del Indicador: MONTO DEL PRESUPUESTO EJERCIDO POR CLASIFICACION ECONOMICA

Objetivo del indicador: DETERMINAR EL MONTO DEL PRESUPUESTO QUE SE HA EJERCIDO AL MES QUE SE REPORTA POR EL TIPO DE GASTO

VARIABLES QUE INTERVINIERON:
MONTO EJERCIDO DEL PRESUPUESTO POR GASTO DE CAPITAL Y CORRIENTE
MONTO DEL PRESUPUESTO ANUAL POR GASTO DE CAPITAL Y CORRIENTE

Unidad de Medida: MILLONES DE PESOS

Base de comparación: Monto ejercido al mes

Interpretación del indicador: Muestra el avance del ejercicio del presupuesto de manera acumulada al mes que se reporta con base a la clasificación económica del gasto.

PRESUPUESTO EJERCIDO DE GASTO DE CAPITAL \$0.00
PRESUPUESTO EJERCIDO DE GASTO CORRIENTE \$1,859,738.63

