

FONDO SAN LUIS PARA LA MICROEMPRESA

ESTADO DE ACTIVIDADES

DEL 01 DE ENERO AL 31 DE MARZO DEL 2020

(Miles de pesos)

	2020	mar-19
INGRESOS		
INGRESOS FINANCIEROS		
4151 PRODUCTOS TIPO CORRIENTE	99	137
4173 INGRESOS FINANCIEROS	1,886	1,547
TOTAL DE INGRESOS:	<u>1,985</u>	<u>1,684</u>
MENOS:		
EGRESOS:		
5120 MATERIALES Y SUMINISTROS	31	37
5130 SERVICIOS GENERALES	575	485
5210 TRANSFERENCIAS Y ASIGNACIONES	685	500
5590 OTROS GASTOS	36	36
TOTAL GASTO	<u>1,327</u>	<u>1,058</u>
UTILIDAD DE OPERACIÓN	658	626
MENOS:		
5510 ESTIMACIONES Y DEPRECIACIONES	10	10
UTILIDAD DEL PERIODO(AHORRO/ DESAHORRO)	649	616

Bajo protesta de decir verdad declaramos que los Estados Financieros y sus notas, son razonables, correctos y son responsabilidad del emisor.

ARQ. EDGARDO VAZQUEZ MEDINA
DIRECTOR GENERAL

C.P. JOSEFINA VALDOVINOS SANCHEZ
COINTEGRA, S.C.

FONDO SAN LUIS PARA LA MICROEMPRESA
ESTADO DE POSICION FINANCIERA
AL 31 DE MARZO DEL 2020
(Miles de pesos)

ACTIVO	2020	mar-19	PASIVO	2020	mar-19
ACTIVO CIRCULANTE			PASIVO CIRCULANTE		
EFFECTIVO Y EQUIVALENTES			CUENTAS POR PAGAR A CORTO PLAZO		
1111 EFECTIVO	3	3	2112 PROVEEDORES	61	25
1112 BANCOS/ TESORERIA	2,614	1,287	2116 INTERES Y COMISIONES CP	100	56
DERECHO A RECIBIR EFECTIVO O EQUIVALENTE			2117 RETENCIONES Y CONTRIBUCIONES	0	0
1121 INVERSIONES FINANCIERAS	25,788	17,986	2119 OTROS CUENTAS POR PAGAR	103	50
1123 DEUDORES DIVERSOS CP	448	421	TOTAL PASIVO CIRCULANTE	263	131
1126 PRESTAMOS CP (CAP. PEND COBRO)	25	25			
1126 PRESTAMOS CP (INTERES REC PROPIOS)	263	150	PASIVO NO CIRCULANTE		
1126 PRESTAMOS CP (INTERES DESCUENTOS)	131	76	DOCUMENTOS POR PAGAR A LARGO PLAZO		
ESTIMACIONES POR PERDIDA O DETERIORO DE ACTIVOS CIRCULANTES			2229 DEUDA PUBLICA (ENTIDADES FINAL)	19,163	14,803
1161 ESTIMACIONES	-3,875	-2,823	TOTAL PASIVO NO CIRCULANTE	19,163	14,803
BIENES INMUEBLES DERIVADOS DE EMBARGOS, DECOMISOS,			TOTAL PASIVO	19,427	14,934
1193 INMUEBLES DERIVADOS DE EMBARGOS, DECO	830	830	HACIENDA PUBLICA		
TOTAL ACTIVO CIRCULANTE	26,227	17,956	3110 PATRIMONIO INAFECTABLE	6,900	6,900
			3100 PATRIMONIO AFECTABLE	42,503	24,503
ACTIVO NO CIRCULANTE			3220 RESULT.EJERC.ANTERIORES	8,759	6,692
DERECHO A RECIBIR EFECTIVO O EQUIVALENTES A LARGO PLAZO			RESULTADO DEL PERIODO (AHORRO/DESAHOR)	649	616
1224 PRESTAMOS OTORGADOS (PROPIOS)	31,692	19,996	TOTAL HACIENDA PUBLICA	58,811	38,711
1224 PRESTAMOS OTORGADOS (CARTERA VENCIDA)	958	654			
1224 PRESTAMOS OTORGADOS (DESCUENTOS)	19,163	14,803			
BIENES INMUEBLES, INFRAESTRUCTURA Y CONSTRUCCION EN PROCESO					
1233 EDIFICIOS NO HABITACIONALES	700	700			
BIENES MUEBLES					
1241 MOBILIARIO Y EQUIPO	348	348			
1252 MARCAS	2	2			
1254 LICENCIAS	17	17			
DEPRECIACION, DETERIORO Y AMORTIZACION ACUM. DE BIENES					
1261 DEPRECIACION BIENES INMUEBLES	-510	-475			
1263 DEPRECIACION BIENES MUEBLES	-341	-338			
1265 AMORT. ACTIVOS INTANGIBLES	-17	-17			
TOTAL ACTIVO NO CIRCULANTE	52,011	35,690			
TOTAL DEL ACTIVO	78,238	53,646	TOTAL PASIVO Y HACIENDA PUBLICA	78,238	53,646
CUENTAS DE ORDEN					
APERTURA DE CREDITOS Y CONVENIOS	51,838				
CONTROL DE INTERESES	99				
CONTROL FONDO GARANTIA	2,265				
VALORES Y BIENES RECIBIDOS EN GARANTIA	0				
PRESUPUESTO DE EGRESOS AUTORIZADO	8,216				
PRESUPUESTO DE EGRESOS MODIFICADO	0				
PRESUPUESTO DE EGRESOS POR EJERCER	6,862				
PRESUPUESTO DE EGRESOS COMPROMETIDO	1,353				
PRESUPUESTO DE EGRESOS DEVENGADO	1,353				
PRESUPUESTO DE EGRESOS EJERCIDO	1,186				
PRESUPUESTO DE EGRESOS PAGADO	1,186				

Bajo protesta de decir verdad declaramos que los Estados Financieros y sus notas, son razonables, correctos y son responsabilidad del emisor.

ARQ. EDUARDO VAZQUEZ MEDINA
DIRECTOR GENERAL

C.P. JOSEFINA VALDOVINOS SANCHEZ
COINTEGRA, S.C.

FONDO SAN LUIS PARA LA MICROEMPRESA
ESTADO DE VARIACION EN LA HACIENDA PUBLICA
DEL 01 DE ENERO AL 31 DE MARZO DEL 2020

Concepto	Hacienda publica/ patrimonio contribuido	Hacienda Publica patrimonio Generados de Ejercicio anteriores	Hacienda Publica Patrimonio Generado del ejercicio	Exceso o insuficiencia en la actualización de la Hacienda Pub/ Patri	Total
Patrimonio Neto Inicial Ajustado del Ejercicio					
Aportaciones	31,403,420.95	-	-	-	31,403,420.95
Donaciones de Capital	31,403,420.95	-	-	-	31,403,420.95
Actualización de la Hacienda Pública/Patrimonio					
Hacienda Pública / Patrimonio Neto del Ejercicio					
Resultados del Ejercicio (Ahorro/Desahorro)		6,691,546.00	616,277.00	-	7,307,823.00
Resultados de Ejercicios Anteriores		6,691,546.00	616,277.00	-	616,277.00
Revalúos					6,691,546.00
Reservas					-
Rectificación de resultados de Ejercicio Anteriores					-
Exceso o insuficiencia en la Actualización de la Hacienda Pública / Patrimonio Neto 2018					
Resultado por Posición Monetaria					-
Resultado por Tenencia de Activos no Monetarios					-
Hacienda pública/Patrimonio neto 2018					
	31,403,420.95	6,691,546.00	616,277.00	-	38,711,243.95
Cambios en la Hacienda Pública / Patrimonio Neto del Ejercicio 2018					
Aportaciones	18,000,000.00				18,000,000.00
Donaciones de Capital	18,000,000.00				18,000,000.00
Actualización de la Hacienda Pública/Patrimonio					
Variaciones de la Hacienda Pública / Patrimonio Neto del Ejercicio					
Resultados del Ejercicio (Ahorro/Desahorro)		2,067,548.00	32,413.00	-	2,099,961.00
Resultados de Ejercicios Anteriores		2,067,548.00	32,413.00	-	32,413.00
Revalúos					2,067,548.00
Reservas					-
Rectificaciones de Resultados de Ejercicios Anteriores					-
Cambios en el exceso o insuficiencia en la actualización de la Hacienda Pública / Patrimonio Neto 2018					
Resultado por Posición Monetaria					-
Resultado por Tenencia de Activos no Monetarios					-
Saldo Neto en la Hacienda Pública / Patrimonio 2019					
	49,403,420.95	8,759,094.00	32,413.00	-	58,811,204.95

Bajo protesta de decir verdad declaramos que los Estados Financieros y sus notas, son razonables, correctos y son responsabilidad del emisor.


ARQ. EDGARDO VAZQUEZ MEDINA
 DIRECTOR GENERAL


C.P. JOSEFINA VALDOVINOS-SANCHEZ
 COINTEGRA, S.C.

FONDO SAN LUIS PARA LA MICROEMPRESA
ESTADO DE CAMBIOS EN LA POSICION FINANCIERA
AL 31 DE MARZO DEL 2020
(Miles de pesos)

ACTIVO			PASIVO		
ACTIVO CIRCULANTE	ORIGEN	APLICACIÓN	PASIVO CIRCULANTE	ORIGEN	APLICACIÓN
EFFECTIVO Y EQUIVALENTES		1,330	CUENTAS POR PAGAR A CORTO PLAZO	131	
1111 EFECTIVO			2112 PROVEEDORES		
1112 BANCOS/ TESORERIA			2116 INTERES Y COMISIONES CP		
DERECHO A RECIBIR EFECTIVO O EQUIVLANTE		7,996	2117 RETENCIONES Y CONTRIBUCIONES		
1121 INVERSIONES FINANCIERAS			2119 OTROS CUENTAS POR PAGAR		
1123 DEUDORES DIVERSOS CP			TOTAL PASIVO CIRCULANTE	131	0
1126 PRESTAMOS CP (CAP. PEND COBRO)					
1126 PRESTAMOS CP (INTERES REC PROPIOS)			PASIVO NO CIRCULANTE		
1126 PRESTAMOS CP (INTERES DESCUENTOS)			DOMCUMENTOS POR PAGAR A LARGO PLAZO	4,360	0
ESTIMACIONES POR PERDIDAO DETERIORO DE ACTIVOS CIRCULANTES	1,056		2229 DEUDA PUBLICA (ENTIDADES FINANCIERAS)		
1161 ESTIMACIONES			TOTAL PASIVO NO CIRCULANTE	4,360	0
BIENES INMUEBLES DERIVADOS DE EMBARGOS, DECOMISOS,			TOTAL PASIVO	4,491	0
1193 INMUEBLES DERIVADOS DE EMBARGOS, DECOMISOS		0			
TOTAL ACTIVO CIRCULANTE	1,056	9,326	HACIENDA PUBLICA		
			HACIENDA PUBLICA/PATRIMO CONT	18,000	
ACTIVO NO CIRCULANTE			3110 PATRIMONIO INAFECTABLE		
DERECHO A RECIBIR EFECTIVO O EQUIVALENTES A LARGO PLAZO		16,360	3100 PATRIMONIO AFECTABLE		
1224 PRESTAMOS OTORGADOS (PROPIOS)			HACIENDA PUBLICA/PATRIMONIO GENERADO	2,100	
1224 PRESTAMOS OTORGADOS (CARTERA VENCIDA NO EXIGIBLE)			3220 RESULT.EJERC.ANTERIORES		
1224 PRESTAMOS OTORGADOS (DESCUENTOS)			RESULTADO DEL PERIODO (AHORRO/ DESAHORRO)		
BIENES INMUEBLES, INFRAESTRUCTURA Y CONSTRUCCION EN PROCESO			TOTAL HACIENDA PUBLICA	20,100	
1233 EDIFICIOS NO HABITACIONALES					
BIENES MUEBLES					
1241 MOBILIARIO Y EQUIPO		0			
1252 MARCAS					
1254 LICENCIAS					
DEPRECIACION, DETERIORO Y AMORTIZACION ACUM. DE BIENES		39			
1261 DEPRECIACION BIENES INMUEBLES					
1263 DEPRECIACION BIENES MUEBLES					
1265 AMORT. ACTIVOS INTANGIBLES					
TOTAL ACTIVO NO CIRCULANTE	39	16,360			
			TOTAL PASIVO Y HACIENDA PUBLICA	24,591	0
TOTAL DEL ACTIVO	1,095	25,686	TOTAL ORIGEN Y APLICACIONES	25,686	25,686

Bajo protesta de decir verdad, declaramos que los Estados Financieros y sus notas, son razonables, correctos y son responsabilidad del emisor.

ARQ. EDUARDO VAZQUEZ MEDINA
DIRECTOR GENERAL

C.P. JOSEFINA VALDOVINOS SANCHEZ
COINTEGRA, S.C.

S I F I D E

FONDO SAN LUIS PARA LA MICROEMPRESA

ESTADO DE FLUJO DE EFECTIVO
DELO1 DE ENERO AL 31 DE MARZO DEL 2020

Concepto	2020	2019	Concepto	2020	2019
Flujos de Efectivo de las Actividades de Operación	1,985,090	1,684,096	Flujos de Efectivo de las Actividades de Inversión	14,781,047	29,207,435
Origen			Origen		
Impuestos Cuotas Y Aportaciones de Seguridad Social Contribuciones de mejoras Derechos	98,646	137,042	Bienes Inmuebles, Infraestructura y Construcciones en Proceso	14,781,047	29,207,435
Productos de Tipo Corriente			Bienes Muebles		
Aprovechamientos de Tipo Corriente			Otros Orígenes de Inversión	16,685,451	30,307,538
Ingresos por Venta de Bienes y Servicios	1,886,444	1,547,054	Bienes Inmuebles, Infraestructura y Construcciones en Proceso		
Ingresos no Comprendidos en las Fracciones de la Ley de Ingresos Participaciones y Aportaciones			Bienes Muebles		
Transferencias, Asignaciones y Subsidios y Otras Ayudas			Otras Aplicaciones de Inversión	16,685,451	30,307,538
Otros Orígenes de Operación			Flujos Netos de Efectivo por Actividades de Inversión	1,904,404	1,100,103.00
Aplicación	1,336,400	1,067,820	Flujo de Efectivo de las Actividades de Financiamiento		
Servicios Personales			Origen		
Materiales y Suministros	31,445	36,772	Endeudamiento Neto		
Servicios Generales	574,804	485,293	Interno		
Transferencias Internas y Asignaciones al Sector Público			Externo		
Transferencias al resto del Sector Público	685,000	500,000	Otros Orígenes de Financiamiento		
Subsidios y Subvenciones			Servicios de la Deuda		
Ayudas Sociales			Interno		
Pensiones y Jubilaciones			Externo		
Transferencias a Fideicomisos, Mandatos y Contratos Análogos			Otras Aplicaciones de Financiamiento		
Transferencias a la Seguridad Social			Flujos netos de Efectivo por Actividades de Financiamiento		
Donativos			Incremento/Disminución Neta en el Efectivo y Equivalentes al Efectivo	1,255,714	483,827
Transferencias al Exterior			Efectivo y Equivalentes al Efectivo al Inicio del Ejercicio	3,869,710.00	1,770,480.00
Participaciones			Efectivo y Equivalentes al Efectivo al Final del Ejercicio	2,613,996.00	1,286,653.00
Aportaciones Conventos					
Otras Aplicaciones de Operación	45,151	45,755			
Flujos de Efectivo de las Actividades de Operación	648,690	616,276			

Bajo protesta de decir verdad declaramos que los Estados Financieros y sus notas, son razonables, correctos y son responsabilidad del emisor.


ARQ. EDUARDO VAZQUEZ MEDINA
DIRECTOR GENERAL


C.P JOSEFINA VALDOVINOS SANCHEZ
CEDULA No. 1964017

ESTADO ANALÍTICO DEL ACTIVO del 01/01/2020 a 31/03/2020 (Miles de Pesos)
 FONDO SAN LUIS PARA LA MICROEMPRESA
 AV. SALVADOR NAVA NO. 2992

Empresa :	ContabilFondo2014	SAN LUIS POTOSI, S.L.P.	R.F.C. :	FSL 960130D23
CONCEPTO DE LA CUENTA	Saldo Anterior Debe	Haber	Saldo Actual	Flujo Periodo
	3	0	0	3
1111 Efectivo				0
1112 Bancos/Tesorería	3870	59736	60992	2614 -1256
Efectivo y Equivalentes				
1121 Inversiones financieras de corto plazo	3873	59736	60992	2617 -1256
	20959	14573	9743	25789 4830
1123 Deudores diversos por cobrar a Corto Plazo	438	33	23	448 10
1126 Préstamos otorgados a Corto Plazo	262	11725	11568	419 157
Derechos a Recibir Efectivo o Equivalentes				
1161 (Estimaciones para cuentas incobrables por Derechos a recibir efectivo	21659	26331	21334	26656 4997
	-3915	199	159	-3875 40
Estimación por Perdidas o Deterioro de Activos				
1193 BIENES DERIVADOS DE EMBARGOS, DECOMISOS Y	-3915	199	159	-3875 40
	830	0	0	830 0
Otros Activos Circulantes				
	830	0	0	830 0
	22447	86266	82485	26228 3781
	40951	34088	23226	51813 10862
1224 Préstamos Otorgados a Largo Plazo				
	40951	34088	23226	51813 10862
	700	0	0	700 0
Derechos a Recibir Efectivo o Equivalentes a				
1233 Edificios No Habitacionales	700	0	0	700 0
Bienes Inmuebles, Infraestructura y				
1241 Mobiliario y Equipo de Administración	198	0	0	198 0
1244 Equipo de Transporte	150	0	0	150 0
Bienes Muebles				
1252 Patentes, Marcas y Derechos	348	0	0	348 0
	2	0	0	2 0
1254 Licencias	17	0	0	17 0
Activos Intangibles				
1261 Depreciación Acumulada de Bienes Inmuebles	19	0	0	19 0
	-502	0	9	-511 -9
1263 Depreciación Acumulada de Bienes Muebles	-340	0	1	-341 -1
1265 Amortización Acumulada de Activos Intangibles	-17	0	0	-17 0
(Depreciaciones, Deterioro y Amortizaciones				
	-859	0	10	-869 -10
	41159	34088	23236	52011 10852
ACTIVO NO CIRCULANTE				
TOTAL	63606	120354	105721	78239 14633

Bajo protesta de decir verdad declaramos que los Estados Financieros y sus notas, son razonables, correctos y son responsabilidad del emisor.


 ARQ. EDUARDO VAZQUEZ MEDINA
 DIRECTOR GENERAL



C.P. JOSEFINA VALDOVINOS SANCHEZ
 COINTEGRA, S.C.

ESTADO ANALÍTICO DEL PASIVO del 01/01/2020 AL 29/02/2020 (Miles de Pesos)
 FONDO SAN LUIS PARA LA MICROEMPRESA
 AV. SALVADOR NAVA NO. 2992


Empresa: ContabilFondo2014


FSL 960130D23

R.F.C.:

CONCEPTO DE LA CUENTA	Saldo Anterior	Debe	936	Heber	943	Saldo Actual	Flujo Período
2112 Proveedores por pagar a Corto Plazo	-54					-61	-7
2116 Intereses y Comisiones por pagar a Corto Plazo	-27		305		378	-100	-73
2117 Retenciones y Contribuciones por pagar a Corto Plazo	0		3		3	0	0
2119 Otras Cuentas por pagar a Corto Plazo	-37		54		120	-103	-66
Cuentas por pagar a Corto Plazo	-118		1298		1444	-264	-146
PASIVO CIRCULANTE							
2229 Otros Documentos por pagar a Largo Plazo	-118		1298		1444	-264	-146
	-11323		10160		18000	-19163	-7840
PASIVO NO CIRCULANTE							
Documentos por pagar a Largo Plazo	-11323		10160		18000	-19163	-7840
	-11323		10160		18000	-19163	-7840
TOTAL	-11441		11458		19444	-19427	-7986

Bajo protesta de decir verdad declaramos que los Estados Financieros y sus notas, son razonables, correctos y son responsabilidad del emisor.



 ARCELIO GARDÓ VAZQUEZ MEDINA
 DIRECTOR GENERAL



C.P. JOSEFINA VALDOVINOS SANCHEZ
 COINTEGRA, S.C.

FONDO SAM LUIS PARA LA MICROEMPRESA ESTADO ANALITICO DE LA DEUDA Y OTROS PASIVOS DEL 1 DE ENERO AL 31 DE MARZO DEL 2020				
DENOMINACION DE LAS DEUDAS	MONEDA DE CONTRATACION	INSTITUCION O PAIS ACREEDOR	SALDO INICIAL DEL PERIODO	SALDO FINAL DEL PERIODO
DEUDA PUBLICA				
CORTO PLAZO				
DEUDA INTERNA				
INSTITUCIONES DE CREDITO				
TITULOS Y VALORES				
ARRENDAMIENTOS FINANCIEROS				
DEUDA EXTERNA				
ORGANISMOS FINANCIEROS INTERNACIONALES				
DEUDA BILATERAL				
TITULOS Y VALORES				
ARRENDAMIENTOS FINANCIEROS				
SUBTOTAL CORTO PLAZO				
LARGO PLAZO				
DEUDA INTERNA				
INSTITUCIONES DE CREDITO			11,323,428.00	19,163,486.00
TITULOS Y VALORES				
ARRENDAMIENTOS FINANCIEROS				
	PESOS	NACIONAL FINANCIERA SNC		
DEUDA EXTERNA				
ORGANISMOS FINANCIEROS INTERNACIONALES				
DEUDA BILATERAL				
TITULOS Y VALORES				
ARRENDAMIENTOS FINANCIEROS				
SUBTOTAL LARGO PLAZO			118,146.00	7,757,550.00
OTROS PASIVOS			11,441,574.00	11,405,936.00
TOTAL DEUDA Y OTROS PASIVOS				


Bajo protesta de decir verdad declaramos que los Estados Financieros y sus notas, son razonables, correctos y son responsabilidad del emisor.


ARQ. EDUARDO VAZQUEZ MEDINA
 DIRECTOR GENERAL


C.P. JOSEFINA VALDOVINOS SANCHEZ
 COINTEGRA, S.C.

FONDO SAN LUIS PARA LA MICROEMPRESA					
ESTADO ANALITICO DE LA DEUDA Y OTROS PASIVOS					
DEL 1 DE ENERO AL 31 DE MARZO DEL 2020					
DENOMINACION DE LAS DEUDAS	MONEDA DE CONTRATACION	INSTITUCION O PAIS ACREEDOR	SALDO INICIAL DEL PERIODO	SALDO FINAL DEL PERIODO	
DEUDA PUBLICA					
CORTO PLAZO					
DEUDA INTERNA					
INSTITUCIONES DE CREDITO					
TITULOS Y VALORES					
ARRENDAMIENTOS FINANCIEROS					
DEUDA EXTERNA					
ORGANISMOS FINANCIEROS INTERNACIONALES					
DEUDA BILATERAL					
TITULOS Y VALORES					
ARRENDAMIENTOS FINANCIEROS					
SUBTOTAL CORTO PLAZO					
LARGO PLAZO					
DEUDA INTERNA					
INSTITUCIONES DE CREDITO			11,323,428.00		19,163,486.00
TITULOS Y VALORES					
ARRENDAMIENTOS FINANCIEROS					
DEUDA EXTERNA					
ORGANISMOS FINANCIEROS INTERNACIONALES					
DEUDA BILATERAL					
TITULOS Y VALORES					
ARRENDAMIENTOS FINANCIEROS					
SUBTOTAL LARGO PLAZO			118,146.00		7,757,550.00
OTROS PASIVOS			11,441,574.00		11,405,936.00
TOTAL DEUDA Y OTROS PASIVOS					

Bajo protesta de decir verdad declaramos que los Estados Financieros y sus notas, son razonables, correctos y son responsabilidad del emisor.




ARQ. EDGARDO VAZQUEZ MEDINA
DIRECTOR GENERAL



C.P. JOSEFINA VALDOVINOS SANCHEZ
COINTEGRA, S.C.

FONDO SAN LUIS PARA LA MICROEMPRESA ESTADO ANALITICO DE LA DEUDA Y OTROS PASIVOS DEL 1 DE ENERO AL 31 DE MARZO DEL 2020				
DENOMINACION DE LAS DEUDAS	MONEDA DE CONTRATACION	INSTITUCION O PAIS ACREEDOR	SALDO INICIAL DEL PERIODO	SALDO FINAL DEL PERIODO
DEUDA PUBLICA				
CORTO PLAZO				
DEUDA INTERNA				
INSTITUCIONES DE CREDITO				
TITULOS Y VALORES				
ARRENDAMIENTOS FINANCIEROS				
DEUDA EXTERNA				
ORGANISMOS FINANCIEROS INTERNACIONALES				
DEUDA BILATERAL				
TITULOS Y VALORES				
ARRENDAMIENTOS FINANCIEROS				
SUBTOTAL CORTO PLAZO				
LARGO PLAZO				
DEUDA INTERNA				
INSTITUCIONES DE CREDITO				
TITULOS Y VALORES	PESOS	NACIONAL FINANCIERA SNC	11,323,428.00	19,163,486.00
ARRENDAMIENTOS FINANCIEROS				
DEUDA EXTERNA				
ORGANISMOS FINANCIEROS INTERNACIONALES				
DEUDA BILATERAL				
TITULOS Y VALORES				
ARRENDAMIENTOS FINANCIEROS				
SUBTOTAL LARGO PLAZO			118,146.00	7,757,550.00
OTROS PASIVOS			11,441,574.00	11,405,936.00
TOTAL DEUDA Y OTROS PASIVOS				

Bajo protesta de decir verdad declaramos que los Estados Financieros y sus notas, son razonables, correctos y son responsabilidad del emisor.




ARQ. EDGARDO VAZQUEZ MEDINA
DIRECTOR GENERAL




C.P. JOSEFINA VALDOVINOS SANCHEZ
COINTEGRA, S.C.

FONDO SAN LUIS PARA LA MICROEMPRESA
 AV. SALVADOR NAVA NO. 2992
 SAN LUIS POTOSÍ, S.L.P.
 ESTADO ANALÍTICO DE INGRESO PRESUPUESTAL DEL 01/01/2020 AL 31/03/2020

Fuentes del Ingreso	Autorizado	Amplia/Redu	Modificado	Devengado	Recaudado	Diferencia	Avance
51 Productos	1,071,984.00	-	1,071,984.00	98,645.00	98,645.00	973,339.00	9.20
73 Ingresos por venta de bienes y prestación de se	8,827,940.15	-	8,827,940.15	1,886,444.00	1,698,110.00	7,129,830.15	19.24
TOTALES	9,899,924.15	-	9,899,924.15	1,985,089.00	1,796,755.00	8,103,169.15	18.15


 ARQ. EDOARDO VAZQUEZ MEDINA
 DIRECTOR GENERAL



C.P. JOSEFINA VALDIVINOS SANCHEZ
 COINTEGRA, S.C.

Bajo protesta de decir verdad declaramos que los Estados Financieros y sus notas, son razonables, correctos y son responsabilidad del emisor.

Sector Paraestatal del Gobierno (Federal/Estatal/Municipal) de San Luis Potosí

Estado Analítico del Ejercicio del Presupuesto de Egresos

Clasificación Administrativa

DEL 01/01/2020 AL 31/03/2020

Concepto	Egresos					Subejercicio 6 = (3 - 4)
	Aprobado	Ampliaciones/ (Reducciones)	Modificado	Devengado	Pagado	
	1	2	3 = (1 + 2)	4	5	
Entidades Paraestatales y Fideicomisos No Empresariales y No Financieros	0.00	0.00	0.00	0.00	0.00	0.00
Instituciones Públicas de la Seguridad Social						
Entidades Paraestatales Empresariales No Financieras con Participación Estatal Mayoritaria						
Fideicomisos Empresariales No Financieros con Participación Estatal Mayoritaria						
Entidades Paraestatales Empresariales Financieras Monetarias con Participación Estatal Mayoritaria						
Entidades Paraestatales Empresariales Financieras No Monetarias con Participación Estatal Mayoritaria						
Fideicomisos Financieros Públicos con Participación Estatal Mayoritaria						
Total del Gasto	0.00	0.00	0.00	0.00	0.00	0.00

NO APLICA



DGARDO VAZQUEZ MEDINÁ
DIRECTOR GENERAL




C.P. JOSEFINA VALDOVINOS SANCHEZ
COINTEGRA, S.C.

Bajo protesta de decir verdad declaramos que los Estados Financieros y sus notas, son razonables, correctos y son responsabilidad del emisor.

Gobierno (Federal/Estatal/Municipal) de San Luis Potosí
ESTADO ANALÍTICO DEL EJERCICIO DEL PRESUPUESTO DE EGRESOS CONSOLIDADO
 Clasificación Administrativa
 DEL 01/01/2020 AL 31/03/2020

Concepto	Egresos					Subejercicio
	Aprobado	Ampliaciones/ (Reducciones)	Modificado	Devengado	Pagado	
	1	2	3 = (1 + 2)	4	5	
Poder Ejecutivo	0.00	0.00	0.00	0.00	0.00	0.00
Poder Legislativo						
Poder Judicial						
Órganos Autónomos						
Total del Gasto	0.00	0.00	0.00	0.00	0.00	0.00

NO APLICA



ARQ. EDGARDO VAZQUEZ MEDINA
 DIRECTOR GENERAL





C.P. JOSEFINA VALDOVINOS SANCHEZ
 COINTEGRA, S.C.

Bajo protesta de decir verdad declaramos que los Estados Financieros y sus notas, son razonables, correctos y son responsabilidad del emisor.

FONDO SAN LUIS PARA LA MICROEMPRESA
Estado Analítico del Ejercicio del Presupuesto de Egresos
Clasificación Administrativa
DEL 01/01/2020 AL 31/03/2020

Concepto	Egresos						Subejercicio
	Aprobado	Ampliaciones/ (Reducciones)	Modificado	Devengado	Pagado		
	1	2	3 = (1 + 2)	4	5	6 = (3 - 4)	
PROGRAMA FONDO SAN LUIS PARA LA MICROEMPRESA	8,216,195.00	0.00	8,216,195.00	1,353,795.15	1,186,449.49	6,862,399.85	
Total del Gasto	8,216,195.00	0.00	8,216,195.00	1,353,795.15	1,186,449.49	6,862,399.85	



ARQ. EDGARDO VAZQUEZ MEDINA
DIRECTOR GENERAL



C.P. JOSEFINA VALDOVINOS SANCHEZ
COINTEGRA S.C.

Bajo protesta de decir verdad declaramos que los Estados Financieros y sus notas, son razonables, correctos y son responsabilidad del emisor.

FONDO SAN LUIS PARA LA MICROEMPRESA						
Estado Analítico del Ejercicio del Presupuesto de Egresos						
Clasificación Económica (por Tipo de Gasto)						
DEL 01/01/2020 AL 31/03/2020						
Concepto	Egresos					
	Aprobado 1	Ampliaciones/ (Reducciones) 2	Modificado 3 = (1 + 2)	Devengado 4	Pagado 5	Subejercicio 6 = (3 - 4)
Gasto Corriente	4,801,495.00	0.00	4,801,495.00	668,795.15	501,449.49	4,132,699.85
Gasto de Capital	3,414,700.00	0.00	3,414,700.00	685,000.00	685,000.00	2,729,700.00
Amortización de la Deuda y Disminución de Pasivos						
Pensiones y Jubilaciones						
Participaciones						
Total del Gasto	8,216,195.00	0.00	8,216,195.00	1,353,795.15	1,186,449.49	6,862,399.85


 ARQ. EDGARDO VAZQUEZ MEDINA
 DIRECTOR GENERAL



 C.P. JOSEFINA VALDOVINOS SANCHEZ
 COINTEGRA, S.C.


Bajo protesta de decir verdad declaramos que los Estados Financieros y sus notas, son razonables, correctos y son responsabilidad del emisor.

FONDO SAN LUIS PARA LA MICROEMPRESA
 AV. SALVADOR NAVA NO. 2992
 SAN LUIS POTOSÍ, S.P.
 ESTADO ANALÍTICO DEL EJERCICIO DEL PRESUPUESTO DE EGRESOS
 CLASIFICACION POR OBJETO DEL GASTO (CAPÍTULO Y CONCEPTO)
 DEL 01/01/2020 AL 31/03/2020

	CONCEPTO	Autorizado	Ampliación Reducción	Modificado	Disponible a Compr.	Comprometido	Devengado	Comrometi no deveng	Ejercido	Pagado	Subejercido	Ctas por Pagar	Avance
2000	0	190,260.00	-	190,260.00	154,510.28	35,749.72	35,749.72	-	35,749.72	35,749.72	154,510.28	-	18.79
3000	0	4,611,235.00	-	4,611,235.00	3,978,189.57	633,045.43	633,045.43	-	465,699.77	465,699.77	3,978,189.57	167,345.66	10.10
4000	0	3,360,000.00	-	3,360,000.00	2,675,000.00	685,000.00	685,000.00	-	685,000.00	685,000.00	2,675,000.00	-	20.39
5000	0	54,700.00	-	54,700.00	54,700.00	-	-	-	-	-	54,700.00	-	-
2000	2100	56,500.00	2,030.00	58,530.00	45,344.73	13,185.27	13,185.27	-	13,185.27	13,185.27	45,344.73	-	22.53
2000	2200	39,360.00	2,030.00	37,330.00	31,665.55	5,664.45	5,664.45	-	5,664.45	5,664.45	31,665.55	-	15.17
2000	2400	8,000.00	-	8,000.00	8,000.00	-	-	-	-	-	8,000.00	-	-
2000	2600	86,400.00	-	86,400.00	69,500.00	16,900.00	16,900.00	-	16,900.00	16,900.00	69,500.00	-	19.56
3000	3100	66,720.00	-	66,720.00	54,614.64	12,105.36	12,105.36	-	8,335.36	8,335.36	54,614.64	3,770.00	12.49
3000	3200	70,020.00	-	70,020.00	70,020.00	-	-	-	-	-	70,020.00	-	-
3000	3300	737,332.00	-	737,332.00	598,180.00	139,152.00	139,152.00	-	77,324.00	77,324.00	598,180.00	61,828.00	10.49
3000	3400	3,613,808.00	-	3,613,808.00	3,137,793.93	476,014.07	476,014.07	-	376,266.41	376,266.41	3,137,793.93	99,747.66	10.41
3000	3500	33,500.00	-	33,500.00	33,270.00	230.00	230.00	-	230.00	230.00	33,270.00	-	0.69
3000	3600	62,714.00	-	62,714.00	60,714.00	2,000.00	2,000.00	-	-	-	60,714.00	2,000.00	-
3000	3700	25,848.00	-	25,848.00	23,466.00	2,382.00	2,382.00	-	2,382.00	2,382.00	23,466.00	-	9.22
3000	3800	1,293.00	-	1,293.00	1,311.00	1,162.00	1,162.00	-	1,162.00	1,162.00	1,311.00	-	89.87
4000	4100	3,360,000.00	-	3,360,000.00	2,675,000.00	685,000.00	685,000.00	-	685,000.00	685,000.00	2,675,000.00	-	20.39
5000	5100	19,700.00	-	19,700.00	19,700.00	-	-	-	-	-	19,700.00	-	-
5000	5200	5,000.00	-	5,000.00	5,000.00	-	-	-	-	-	5,000.00	-	-
5000	5900	30,000.00	-	30,000.00	30,000.00	-	-	-	-	-	30,000.00	-	-
2000	2100	48,000.00	-	48,000.00	39,427.38	8,572.62	8,572.62	-	8,572.62	8,572.62	39,427.38	-	17.86
2000	2100	2,030.00	2,030.00	2,030.00	-	2,030.00	2,030.00	-	2,030.00	2,030.00	-	-	100.00
2000	2160	8,500.00	-	8,500.00	5,917.35	2,582.65	2,582.65	-	2,582.65	2,582.65	5,917.35	-	30.38
2000	2200	20,000.00	-	20,000.00	14,335.55	5,664.45	5,664.45	-	5,664.45	5,664.45	14,335.55	-	28.32
2000	2200	19,360.00	2,030.00	17,330.00	17,330.00	-	-	-	-	-	17,330.00	-	-
2000	2230	8,000.00	-	8,000.00	8,000.00	-	-	-	-	-	8,000.00	-	-
2000	2600	86,400.00	-	86,400.00	69,500.00	16,900.00	16,900.00	-	16,900.00	16,900.00	69,500.00	-	19.56
3000	3100	5,160.00	-	5,160.00	5,160.00	-	-	-	-	-	5,160.00	-	-
3000	3170	45,240.00	-	45,240.00	39,930.00	5,310.00	5,310.00	-	5,310.00	5,310.00	39,930.00	3,770.00	16.67
3000	3180	16,320.00	-	16,320.00	15,524.64	795.36	795.36	-	795.36	795.36	15,524.64	-	4.87
3000	3200	31,680.00	-	31,680.00	31,680.00	-	-	-	-	-	31,680.00	-	-
3000	3200	17,000.00	-	17,000.00	17,000.00	-	-	-	-	-	17,000.00	-	-
3000	3200	456,824.00	-	456,824.00	367,388.00	89,436.00	89,436.00	-	59,624.00	59,624.00	367,388.00	29,812.00	13.05
3000	3300	92,200.00	-	92,200.00	79,150.00	13,050.00	13,050.00	-	13,050.00	13,050.00	79,150.00	-	14.15
3000	3300	58,308.00	-	58,308.00	53,658.00	4,650.00	4,650.00	-	4,650.00	4,650.00	53,658.00	-	7.97
3000	3300	130,000.00	-	130,000.00	97,984.00	32,016.00	32,016.00	-	32,016.00	32,016.00	97,984.00	32,016.00	-
3000	3360	2,893,808.00	-	2,893,808.00	2,432,367.82	461,440.18	461,440.18	-	361,692.52	361,692.52	2,432,367.82	99,747.66	12.50
3000	3400	112,500.00	-	112,500.00	97,926.11	14,573.89	14,573.89	-	14,573.89	14,573.89	97,926.11	-	12.95
3000	3400	7,500.00	-	7,500.00	7,500.00	-	-	-	-	-	7,500.00	-	-
3000	3400	600,000.00	-	600,000.00	600,000.00	-	-	-	-	-	600,000.00	-	-
3000	3500	7,000.00	-	7,000.00	7,000.00	-	-	-	-	-	7,000.00	-	-
3000	3500	6,000.00	-	6,000.00	6,000.00	-	-	-	-	-	6,000.00	-	-
3000	3500	20,500.00	-	20,500.00	20,270.00	230.00	230.00	-	230.00	230.00	20,270.00	-	1.12
3000	3600	2,946.00	-	2,946.00	2,946.00	-	-	-	-	-	2,946.00	-	-
3000	3600	51,520.00	-	51,520.00	51,520.00	-	-	-	-	-	51,520.00	-	-
3000	3600	8,248.00	-	8,248.00	6,248.00	2,000.00	2,000.00	-	-	-	6,248.00	2,000.00	-

3000	3750	3752	GASTO DE TRASLADOS EN COMISIONES OFICIALES	25,848.00	-	25,848.00	23,466.00	2,382.00	-	2,382.00	2,382.00	-	23,466.00	-	9.22
3000	3850	3851	GASTOS DE REPRESENTACION	-	-	-	-	-	-	-	-	-	-	-	-
3000	3850	3852	GASTOS DE REPRESENTACION EN CONGRESO CONVENCIONES Y	-	-	-	-	-	-	-	-	-	-	-	-
3000	3900	3920	IMPUESTOS Y DERECHOS	1,293.00	-	1,293.00	131.00	1,162.00	-	1,162.00	1,162.00	-	131.00	-	89.87
3000	3900	3923	TENENCIA Y CANJE DE PLACAS	3,360,000.00	-	3,360,000.00	2,675,000.00	685,000.00	-	685,000.00	685,000.00	-	2,675,000.00	-	20.39
4000	4100	4181	TRANSFERENCIAS INTERNAS OTORGADAS A INSTITUCIONES	14,200.00	-	14,200.00	14,200.00	-	-	-	-	-	14,200.00	-	-
5000	5100	5111	MUEBLES DE OFICINA Y ESTANTERIA	5,500.00	-	5,500.00	5,500.00	-	-	-	-	-	5,500.00	-	-
5000	5100	5151	EQUIPO DE COMPUTO Y DE TECNOLOGIAS DE LA INFORMACION	5,000.00	-	5,000.00	5,000.00	-	-	-	-	-	5,000.00	-	-
5000	5200	5230	CAMARAS FOTOGRAFICAS Y DE VIDEO	30,000.00	-	30,000.00	30,000.00	-	-	-	-	-	30,000.00	-	-
5000	5900	5970	LICENCIAS INFORMATICAS E INTELECTUALES	8,216,195.00	-	8,216,195.00	6,862,399.85	1,353,795.15	-	1,353,795.15	1,353,795.15	-	6,862,399.85	167,345.66	14.44
TOTALES															


 ARQ. EDUARDO VAZQUEZ MEDINA
 DIRECTOR GENERAL



C.P. JOSEFINA VALDIVINOS SANCHEZ
 COINTEGRA, S.C.

Bajo protesta de decir verdad declaramos que los Estados Financieros y sus notas, son razonables, correctos y son responsabilidad del emisor.

FONDO SAN LUIS PARA LA MICROEMPRESA
 Estado Analítico del Ejercicio del Presupuesto de Egresos
 Clasificación Funcional (Finalidad y Función)
 DEL 01/01/2020 AL 31/03/2020

Concepto	Egresos					Subejercicio 6 = (3 - 4)
	Aprobado	Ampliaciones/ (Reducciones)	Modificado	Devengado	Pagado	
	1	2	3 = (1 + 2)	4	5	
Gobierno						
Legislación						
Justicia						
Coordinación de la Política de Gobierno						
Relaciones Exteriores						
Asuntos Financieros y Hacendarios						
Seguridad Nacional						
Asuntos de Orden Público y de Seguridad Interior						
Otros Servicios Generales						
Desarrollo Social						
Protección Ambiental						
Vivienda y Servicios a la Comunidad						
Salud						
Recreación, Cultura y Otras Manifestaciones Sociales						
Educación						
Protección Social						
Otros Asuntos Sociales						
Desarrollo Económico						
Asuntos Económicos, Comerciales y Laborales en General	8,216,195.00	0.00	8,216,195.00	1,353,795.15	1,186,449.49	6,862,399.85
Agropecuaria, Silvicultura, Pesca y Caza						
Combustibles y Energía						
Minería, Manufacturas y Construcción						
Transporte						
Comunicaciones						
Turismo						
Ciencia, Tecnología e Innovación						
Otras Industrias y Otros Asuntos Económicos						
Otras no Clasificadas en Funciones Anteriores						
Transacciones de la Deuda Pública / Costo Financiero de la Deuda						
Transferencias, Participaciones y Aportaciones entre Diferentes Niveles y Ordenes de Gobierno						
Saneamiento del Sistema Financiero						
Adeudos de Ejercicios Fiscales Anteriores						
Total del Gasto	8,216,195.00	0.00	8,216,195.00	1,353,795.15	1,186,449.49	6,862,399.85



 ARQ. EDGARDO VAZQUEZ MEDINA
 DIRECTOR GENERAL


 C.P. JOSEFINA VALDOVINOS SANCHEZ
 COINTEGRA, S.C.

Bajo protesta de decir verdad declaramos que los Estados Financieros y sus notas, son razonables, correctos y son responsabilidad del emisor.

FONDO SAN LUIS PARA LA MICROEMPRESA
 IV. SALVADOR NAVA NO. 2992
 SAN LUIS POTOSI, S.L.P.
 ESTADO ANALÍTICO DEL EJERCICIO DEL PRESUPUESTO DE EGRESOS
 UNIDAD RESPONSABLE
 DEL 01/01/2020 AL 31/03/2020

CONCEPTO	Autorizado	Ampliación Reducción	Modificado	Disponible a Compro.	Compro-	Devengado	Comrometi no deveng	Ejercido	Pagado	Subejercicio	Ctas por Pagar	Avance
535 FONDO SAN LUIS PARA A MICROEMPRESA	8,216,195.00	-	8,216,195.00	6,862,399.85	1,353,795.15	1,353,795.15	-	1,186,449.49	1,186,449.49	6,862,399.85	167,345.66	14.44
TOTALES	8,216,195.00	-	8,216,195.00	6,862,399.85	1,353,795.15	1,353,795.15	-	1,186,449.49	1,186,449.49	6,862,399.85	167,345.66	14.44



 ARC. EDGARDO VAZQUEZ MEDINA
 DIRECTOR GENERAL


 C.P. JOSEFINA VALDOVINOS SANCHEZ
 COINTEGRA, S.C.

abajo protesta de decir verdad declaramos que los Estados Financieros y sus notas, son razonables, correctos y son responsabilidad del emisor.

FONDO SAN LUIS PARA LA MICROEMPRESA
 AV. SALVADOR NAVA NO. 2992
 SAN LUIS POTOSI, S.LP.
 ESTADO ANALÍTICO DEL EJERCICIO DEL PRESUPUESTO DE EGRESOS
 DISTRIBUCION GEOGRAFICA
 DEL 01/01/2020 AL 31/03/2020

CONCEPTO	Autorizado	Ampliación Reducción	Modificado	Disponible a Compr.	Comprometido	Devengado	Comrometi no deveng	Ejercido	Pagado	Subejercicio	Ctas por Pagar	Avance
24 SAN LUIS POTOSI	8,216,195.00	-	8,216,195.00	6,862,399.85	1,353,795.15	1,353,795.15	-	1,186,449.49	1,186,449.49	6,862,399.85	167,345.66	14.44
TOTALES	8,216,195.00	-	8,216,195.00	6,862,399.85	1,353,795.15	1,353,795.15	-	1,186,449.49	1,186,449.49	6,862,399.85	167,345.66	14.44



 ARQ. EDUARDO VAZQUEZ MEDINA
 DIRECTOR GENERAL



 C.P. JOSEFINA VALDOVINOS SANCHEZ
 COINTEGRA, S.C.

Bajo protesta de decir verdad declaramos que los Estados Financieros y sus notas, son razonables, correctos y son responsabilidad del emisor.

FONDO SAN LUIS PARA LA MICROEMPRESA
 AV. SALVADOR NAVA NO. 2992
 SAN LUIS POTOSÍ, S.LP.
 ESTADO ANALÍTICO DEL EJERCICIO DEL PRESUPUESTO DE EGRESOS
 CAPITULO DE GASTO
 DEL 01/01/2020 AL 31/03/2020

CONCEPTO	Autorizado	Ampliación Reducción	Modificado	Disponible a Compro.	Comprometido	Devengado	Comrometi no deveng	Ejercido	Pagado	Subejercicio	Ctas por Pagar	Avance
2000 0 0 0 MATERIALES Y SUMINISTR	190,260.00	-	190,260.00	154,510.28	35,749.72	35,749.72	-	35,749.72	35,749.72	154,510.28	-	18.79
3000 0 0 0 SERVICIOS GENERALES	4,611,235.00	-	4,611,235.00	3,978,189.57	633,045.43	633,045.43	-	465,699.77	465,699.77	3,978,189.57	167,345.66	10.10
1000 0 0 0 TRANSFERENCIAS, ASIGNA	3,360,000.00	-	3,360,000.00	2,675,000.00	685,000.00	685,000.00	-	685,000.00	685,000.00	2,675,000.00	-	20.39
5000 0 0 0 BIENES MUEBLES, INMUEB	54,700.00	-	54,700.00	54,700.00	-	-	-	-	-	54,700.00	-	-
TOTALES	8,216,195.00	-	8,216,195.00	6,862,399.85	1,353,795.15	1,353,795.15	-	1,186,449.49	1,186,449.49	6,862,399.85	167,345.66	14.44


 ARQ. EDGARDO VAZQUEZ MEDINA
 DIRECTOR GENERAL




C.P. JOSEFINA VALDOVINOS SANCHEZ
 COINTEGRA, S.C.

ajo protesta de decir verdad declaramos que los Estados Financieros y sus notas, son razonables, correctos y son responsabilidad del emisor.

FONDO SAN LUIS PARA LA MICROEMPRESA
 AV. SALVADOR NAVA NO. 2992
 SAN LUIS POTOSÍ, S.L.P.
 ESTADO ANALÍTICO DEL EJERCICIO DEL PRESUPUESTO DE EGRESOS
 FUENTE DE FINANCIAMIENTO
 DEL 01/01/2020 AL 31/03/2020

CONCEPTO	Autorizado	Ampliación Reducción	Modificado	Disponible a Compro.	Comprometido	Devengado	Comrometi no deveng	Ejercido	Pagado	Subejercicio	Ctas por Pagar	Avance
NO ETIQUETADO												
1 RECURSOS PROPIOS	8,216,195.00	-	8,216,195.00	6,862,399.85	1,353,795.15	1,353,795.15	-	1,186,449.49	1,186,449.49	6,862,399.85	167,345.66	14.44
2 RECURSOS GOBIERNO DEL EDO												
TOTALES	8,216,195.00	-	8,216,195.00	6,862,399.85	1,353,795.15	1,353,795.15	-	1,186,449.49	1,186,449.49	6,862,399.85	167,345.66	14.44


 ARQ. EDUARDO VAZQUEZ MEDINA
 DIRECTOR GENERAL


 C.P. JOSEFINA VALDOVINOS SANCHEZ
 COINTEGRA, S.C.

ajo protesta de decir verdad declaramos que los Estados Financieros y sus notas, son razonables, correctos y son responsabilidad del emisor.

FONDO SAN LUIS PARA LA MICROEMPRESA

Gasto por Categoría Programática

ESTADO ANALÍTICO DEL EJERCICIO DEL PRESUPUESTO DE EGRESOS

Concepto	Egresos					Subejercicio 6 = (3 - 4)
	Aprobado	Ampliaciones/ (Reducciones)	Modificado	Devengado	Pagado	
	1	2	3 = (1 + 2)	4	5	
Programas						
Subsidios: Sector Social y Privado o Entidades Federativas y Municipios						
Sujetos a Reglas de Operación						
Otros Subsidios						
Desempeño de las Funciones						
Prestación de Servicios Públicos						
Provisión de Bienes Públicos						
Planeación, seguimiento y evaluación de políticas públicas						
Promoción y fomento	8,216,195.00	-	8,216,195.00	1,353,795.15	1,186,449.49	6,862,399.85
Regulación y supervisión						
Funciones de las Fuerzas Armadas (Únicamente Gobierno Federal)						
Específicos						
Proyectos de Inversión						
Administrativos y de Apoyo						
Apoyo al proceso presupuestario y para mejorar la eficiencia institucional						
Apoyo a la función pública y al mejoramiento de la gestión						
Operaciones ajenas						
Compromisos						
Obligaciones de cumplimiento de resolución jurisdiccional						
Desastres Naturales						
Obligaciones						
Pensiones y jubilaciones						
Aportaciones a la seguridad social						
Aportaciones a fondos de estabilización						
Aportaciones a fondos de inversión y reestructura de pensiones						
Programas de Gasto Federalizado (Gobierno Federal)						
Gasto Federalizado						
Participaciones a entidades federativas y municipios						
Gasto financiero, deuda o apoyos a deudores y ahorradores de la banca						
Deudores de ejercicios fiscales anteriores						
Total del Gasto	8,216,195.00	-	8,216,195.00	1,353,795.15	1,186,449.49	6,862,399.85

ARQ. EDGARDO VAZQUEZ MEDINA
DIRECTOR GENERAL

C.P. JOSEFINA VALDOVINOS SANCHEZ
COINTEGRA, S.C.

Bajo protesta de decir verdad declaramos que los Estados Financieros y sus notas, son razonables, correctos y son responsabilidad del emisor.

FONDO SAN LUIS PARA LA MICROEMPRESA
 EVALUACION DE LA EJECUCION DEL PROGRAMA
 AL MES DE MARZO 2020

Nombre del Indicador: MONTO COLOCADO

Objetivo del indicador: MEDIR EL MONTO DE AVANCE DE LA CANTIDAD COLOCADA AL MES CON BASE A LA META PLANTEADA DE COLOCACIÓN.

Variables que intervinieron:	MONTO COLOCADO AL MES META DE MONTO DE COLOCACIÓN ANUAL	Unidad de Medida: MILLONES DE PESOS
------------------------------	--	-------------------------------------

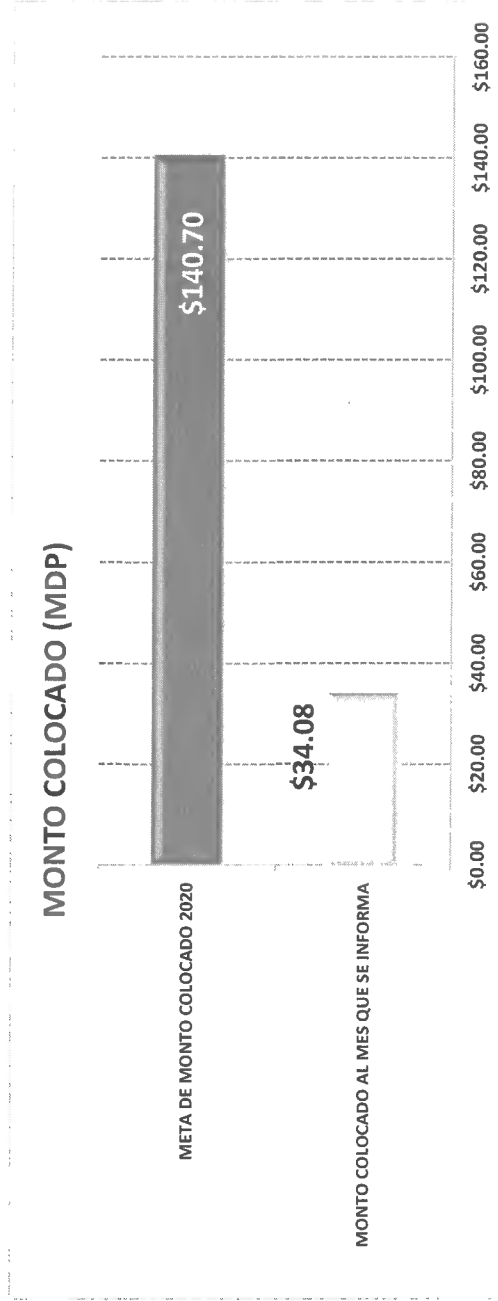
Base de comparación: Monto acumulado al mes Vs. Meta anual planteada de colocación.

Interpretación del indicador: Muestra el avance del monto colocado al mes que se reporta con respecto a la colocación anual planteada en el programa.

MONTO COLOCADO (MDP)

MONTO COLOCADO AL MES QUE SE INFORMA \$34.08
 META DE MONTO COLOCADO 2020 \$140.70

AVANCE DE CUMPLIMIENTO DE LA META 24.22%



FONDO SAN LUIS PARA LA MICROEMPRESA
 AV. SALVADOR NAVA NO. 2992
 SAN LUIS POTOSI, S.L.P.
 INFORMACIÓN DEL GASTO POR CATEGORÍA PROGRAMÁTICA
 AL MES DE MARZO 2020

CLAVE PROGRAMÁTICA		CONCEPTO	METAS		VALUACIÓN MODIFICADA	AVANCE PROGRAMÁTICO		AVANCE FINANCIERO	
PP	CA		INDICADOR	CANTIDAD		CANTIDAD	%	PAGADO	%
F	2.2.4.2.0	FINANCIAMIENTO PARA EL DESARROLLO	MONTO DE FINANCIAMIENTOS OTORGADOS	140,700,000.00	0.00	34,087,825.00	24.23%	1,186,449.49	14.44%

DEFINICION DEL INDICADOR:

LLEVAR UN REGISTRO Y CONTROL DEL MONTO COLOCADO A PROYECTOS PRODUCTIVOS, CON EL OBJETIVO DE MEDIR EL CUMPLIMIENTO DE LA META PLANTEADA, EN RELACION AL PRESUPUESTO ASIGNADO AL PROGRAMA

FONDO SAN LUIS PARA LA MICROEMPRESA
EVALUACION DE LA EJECUCION PRESUPUESTARIA
AL MES DE MARZO 2020


Nombre del indicador: MONTO DE PRESUPUESTO AUTORIZADO-MODIFICADO Vs. PRESUPUESTO COMPROMETIDO Vs. PRESUPUESTO DEVENGADO Vs. PRESUPUESTO EJERCIDO-PAGADO
Objetivo del indicador: DETERMINAR EL MONTO DEL PRESUPUESTO COMPROMETIDO, EL PRESUPUESTO DEVENGADO, EL PRESUPUESTO EJERCIDO-PAGADO Vs. PRESUPUESTO ANUAL AUTORIZADO-MODIFICADO

Variables que intervinieron:	MONTO EJERCIDO-PAGADO DEL PRESUPUESTO AL MES
	MONTO DEL PRESUPUESTO ANUAL AUTORIZADO-MODIFICADO

Unidad de Medida:	MILLONES DE PESOS
-------------------	-------------------

Base de comparación: Monto anual autorizado-modificado Vs. Monto del presupuesto comprometido Vs. Monto del presupuesto devengado Vs. Monto de presupuestado ejercido-pagado
Interpretación del indicador: Muestra el avance del ejercicio del presupuesto comprometido, devengado y ejercido-pagado contra el presupuesto anual autorizado y modificado

	MONTO	PORCENTAJE DE AVANCE
PRESUPUESTO ANUAL AUTORIZADO-MODIFICADO 2020	\$8,216,195.00	
PRESUPUESTO COMPROMETIDO AL MES DE MARZO 2020	\$1,353,795.15	16.48%
PRESUPUESTO DEVENGADO AL MES DE MARZO 2020	\$1,353,795.15	16.48%
PRESUPUESTO EJERCIDO-PAGADO AL MES DE MARZO 2020	\$1,186,449.49	14.44%



FONDO SAN LUIS PARA LA MICROEMPRESA

EVALUACION DE LA EJECUCION PRESUPUESTARIA AL MES DE MARZO 2020

Nombre del Indicador: PROPORCION DEL EJERCICIO DE GASTO POR CAPITULO

Objetivo del indicador: DETERMINAR EL PORCENTAJE DE APLICACION DEL GASTO POR CAPITULO

Unidad de Medida: MILLONES DE PESOS / PORCENTAJE

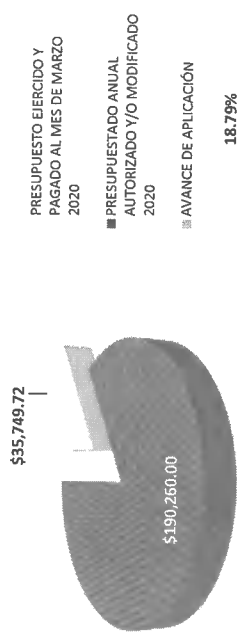
Variables que intervinieron: TOTAL DEL PRESUPUESTO DE GASTO POR CAPITULO
TOTAL DEL EJERCICIO DEL PRESUPUESTO POR CAPITULO AL MES

Base de comparación: Monto presupuestado por capítulo de gasto Vs. Monto ejercicio por capítulo de gasto

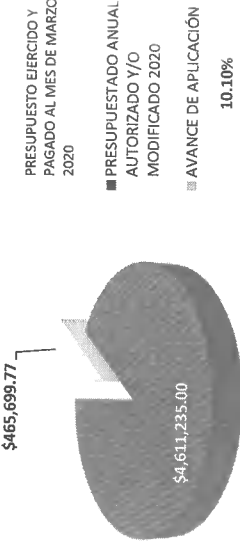
Interpretación del indicador: Muestra el avance del ejercicio de presupuesto por capítulo

	PRESUPUESTO EJERCIDO Y PAGADO AL MES DE MARZO 2020	PRESUPUESTADO ANUAL AUTORIZADO Y/O MODIFICADO 2020	AVANCE DE APLICACIÓN
CAPITULO 2000	\$ 35,749.72	\$ 190,260.00	18.79%
CAPITULO 3000	\$ 465,699.77	\$ 4,611,235.00	10.10%
CAPITULO 4000	\$ 685,000.00	\$ 3,360,000.00	20.39%
CAPITULO 5000	\$ 1,186,449.49	\$ 54,700.00	0.00%
		\$ 8,216,195.00	14.44%

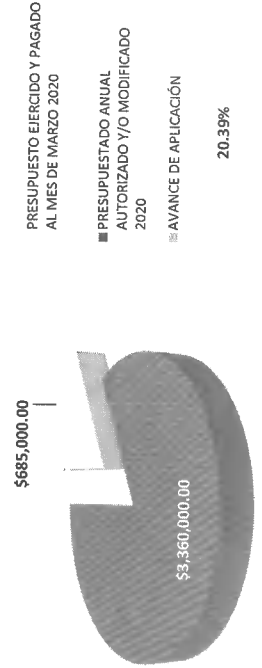
MONTO Y PORCENTAJE DE APLICACION DE LOS RECURSOS DEL CAPITULO 2000




MONTO Y PORCENTAJE DE APLICACION DE LOS RECURSOS DEL CAPITULO 3000



MONTO Y PORCENTAJE DE APLICACION DE LOS RECURSOS DEL CAPITULO 4000



MONTO Y PORCENTAJE DE APLICACION DE LOS RECURSOS DEL CAPITULO 5000



FONDO SAN LUIS PARA LA MICROEMPRESA
EVALUACION DE LA EJECUCION PRESUPUESTARIA
AL MES DE MARZO 2020

Nombre del Indicador: MONTO DEL PRESUPUESTO EJERCIDO POR CLASIFICACION ECONOMICA

Objetivo del indicador: DETERMINAR EL MONTO DEL PRESUPUESTO QUE SE HA EJERCIDO AL MES QUE SE REPORTA POR EL TIPO DE GASTO

Variables que interviniieron:
 MONTO EJERCIDO DEL PRESUPUESTO POR GASTO DE CAPITAL Y CORRIENTE
 MONTO DEL PRESUPUESTO ANUAL POR GASTO DE CAPITAL Y CORRIENTE

Unidad de Medida: MILLONES DE PESOS

Base de comparación: Monto ejercido al mes

Interpretación del indicador: Muestra el avance del ejercicio del presupuesto de manera acumulada al mes que se reporta con base a la clasificación económica del gasto.

PRESUPUESTO EJERCIDO DE GASTO DE CAPITAL \$0.00
 PRESUPUESTO EJERCIDO DE GASTO CORRIENTE \$1,186,449.49

