

FONDO SAN LUIS PARA LA MICROEMPRESA

ESTADO DE ACTIVIDADES

DEL 01 DE ENERO AL 31 DE MAYO DEL 2019
(Miles de pesos)

2019

may-18

INGRESOS**INGRESOS FINANCIEROS**

4159 PRODUCTOS TIPO CORRIENTE	234	205
4311 INGRESOS FINANCIEROS	2,594	2,724
TOTAL DE INGRESOS:	2,828	2,930

MENOS:**EGRESOS:**

5120 MATERIALES Y SUMINISTROS	65	50
5130 SERVICIOS GENERALES	928	1,424
5210 TRANSFERENCIAS Y ASIGNACIONES	850	691
5590 OTROS GASTOS	63	65

TOTAL GASTO	1,905	2,230
-------------	-------	-------

UTILIDAD DE OPERACIÓN	922	699
------------------------------	------------	------------

MENOS:

5510 ESTIMACIONES Y DEPRECIACIONES	17	33
------------------------------------	----	----

UTILIDAD DEL PERIODO(AHORRO/ DESAHORRO)	906	666
--	------------	------------

Bajo protesta de decir verdad declaramos que los Estados Financieros y sus notas, son razonables, correctos y son responsabilidad del emisor.


ARQ. EDGARDO VAZQUEZ MEDINA
DIRECTOR GENERAL


C.P. JOSEFINA VALDOVINOS SANCHEZ
COINTEGRA, S.C.

S I F I D E

FONDO SAN LUIS PARA LA MICROEMPRESA
ESTADO DE POSICION FINANCIERA
AL 31 DE MAYO DEL 2019
(Miles de pesos)

ACTIVO	2019	may-18	PASIVO	2019	may-18
ACTIVO CIRCULANTE			PASIVO CIRCULANTE		
EFFECTIVO Y EQUIVALENTES			CUENTAS POR PAGAR A CORTO PLAZO		
1111 EFECTIVO	3		2112 PROVEEDORES	44	58
1112 BANCOS/TESORERIA	1,763	1,966	2116 INTERES Y COMISIONES CP	19	77
DERECHO A RECIBIR EFECTIVO O EQUIVLANTE					
1121 INVERSIONES FINANCIERAS	15,133	11,804	2117 RETENCIONES Y CONTRIBUCIONES	0	1
1123 DEUDORES DIVERSOS CP	427	613	2119 OTROS CUENTAS POR PAGAR	51	143
1126 PRESTAMOS CP (CAP. PEND COBRO)	13	0			
1126 PRESTAMOS CP (INTERES REC PROPIOS)	135	116			
1126 PRESTAMOS CP (INTERES DESCUENTOS)	27	97			
ESTIMACIONES POR PERDIDA O DETERIORO DE ACTIVOS CIRCULANTES			TOTAL PASIVO CIRCULANTE		
1161 ESTIMACIONES	-2,825	-2,610		115	278
BIENES INMUEBLES DERIVADOS DE EMBARGOS, DECOMISOS,					
1193 INMUEBLES DERIVADOS DE EMBARGOS,DECO	830	697	PASIVO NO CIRCULANTE		
			DOCUMENTOS POR PAGAR A LARGO PLAZO		
			2229 DEUDA PUBLICA (ENTIDADES FINAN	15,697	20,329
			TOTAL PASIVO NO CIRCULANTE		
				15,697	20,329
			TOTAL PASIVO		
				15,811	20,607
TOTAL ACTIVO CIRCULANTE	15,506	12,683	HACIENDA PUBLICA		
			3110 PATRIMONIO INAFECTABLE	6,900	6,900
			3100 PATRIMONIO AFECTABLE	24,503	21,503
			3220 RESULT.BJERC.ANTERIORES	6,684	5,061
			RESULTADO DEL PERIODO (AHORRO/DESAHOR	906	666
			TOTAL HACIENDA PUBLICA		
				38,993	34,131
			ACTIVO NO CIRCULANTE		
DERECHO A RECIBIR EFECTIVO O EQUIVALENTES A LARGO PLAZO					
1224 PRESTAMOS OTORGADOS (PROPIOS)	22,749	20,642			
1224 PRESTAMOS OTORGADOS(CARTERA VENCIDA	624	798			
1224 PRESTAMOS OTORGADOS (DESCUENTOS)	15,697	20,329			
BIENES INMUEBLES, INFRAESTRUCTURA Y CONSTRUCCION EN PROCESO					
1233 EDIFICIOS NO HABITACIONALES	700	700	TOTAL PASIVO Y HACIENDA PUBLICA		
BIENES MUEBLES				54,804	54,738
1241 MOBILIARIO Y EQUIPO	348	348			
1252 MARCAS	2	2			
1254 LICENCIAS	17	17			
DEPRECIACION,DETERIORO Y AMORTIZACION ACUM. DE BIENES					
1261 DEPRECIACION BIENES INMUEBLES	-481	-446			
1263 DEPRECIACION BIENES MUEBLES	-338	-319			
1265 AMORT. ACTIVOS INTANGIBLES	-17	-16			
TOTAL ACTIVO NO CIRCULANTE	39,299	42,055			
TOTAL DEL ACTIVO	54,804	54,738	TOTAL PASIVO Y HACIENDA PUBLICA	54,804	54,738
CUENTAS DE ORDEN					
APERTURA DE CREDITOS Y CONVENIOS	39,081				
CONTROL DE INTERESES	99				
CONTROL FONDO GARANTIA	2,214				
VALORES Y BIENES RECIBIDOS EN GARANTIA	0				
PRESUPUESTO DE EGRESOS AUTORIZADO	6,364				
PRESUPUESTO DE EGRESOS MODIFICADO	0				
PRESUPUESTO DE EGRESOS POR EJERCER	4,357				
PRESUPUESTO DE EGRESOS COMPROMETIDO	2,005				
PRESUPUESTO DE EGRESOS DEVENGADO	2,005				
PRESUPUESTO DE EGRESOS EJERCIDO	1,935				
PRESUPUESTO DE EGRESOS PAGADO	1,935				

Bajo protesta de decir verdad declaramos que los Estados Financieros y sus notas, son razonables, correctos y son responsabilidad del emisor.

ARQ. EDUARDO VAZQUEZ MEDINA
DIRECTOR GENERAL

C.P. JOSEFINA VALDOVINOS SANCHEZ
COINTEGRA, S.C.

**FONDO SAN LUIS PARA LA MICROEMPRESA
ESTADO DE CAMBIOS EN LA POSICION FINANCIERA
AL 31 DE MAYO DEL 2019**

ACTIVO			PASIVO		
	ORIGEN	APLICACIÓN		ORIGEN	APLICACIÓN
ACTIVO CIRCULANTE			PASIVO CIRCULANTE		
EFFECTIVO Y EQUIVALENTES	200		CUENTAS POR PAGAR A CORTO PLAZO		164
1111 EFECTIVO			2112 PROVEEDORES		
1112 BANCOS/ TESORERIA			2116 INTERES Y COMISIONES CP		
DERECHO A RECIBIR EFECTIVO O EQUIVLANTE		3,104	2117 RETENCIONES Y CONTRIBUCIONES		
1121 INVERSIONES FINANCIERAS			2119 OTROS CUENTAS POR PAGAR		
1123 DEUDORES DIVERSOS CP			TOTAL PASIVO CIRCULANTE	0	164
1126 PRESTAMOS CP (CAP. PEND COBRO)					
1126 PRESTAMOS CP (INTERES REC PROPIOS)			PASIVO NO CIRCULANTE		
1126 PRESTAMOS CP (INTERES DESCUENTOS)			DOCUMENTOS POR PAGAR A LARGO PLAZO		4,632
ESTIMACIONES POR PERDIDA O DETERIORO DE ACTIVOS	215		2229 DEUDA PUBLICA (ENTIDADES FINANCIERAS)		
1161 ESTIMACIONES			TOTAL PASIVO NO CIRCULANTE	0	4,632
BIENES INMUEBLES DERIVADOS DE EMBARGOS, DECOMISOS,			TOTAL PASIVO	0	4,796
1193 INMUEBLES DERIVADOS DE EMBARGOS, DECOMISOS		133			
			HACIENDA PUBLICA		
TOTAL ACTIVO CIRCULANTE	415	3,237	HACIENDA PUBLICA/PATRIMO CONT	3,000	
			3110 PATRIMONIO INAFECTABLE		
ACTIVO NO CIRCULANTE			3100 PATRIMONIO AFECTABLE		
DERECHO A RECIBIR EFECTIVO O EQUIVALENTES	2,700		HACIENDA PUBLICA/PATRIMONIO GENERADO	1,862	
1224 PRESTAMOS OTORGADOS (PROPIOS)			3220 RESULT.EJERC.ANTERIORES		
1224 PRESTAMOS OTORGADOS(CARTERA VENCIDA NO EXIGIBLE)			RESULTADO DEL PERIODO (AHORRO/ DESAHORRO)		
1224 PRESTAMOS OTORGADOS (DESCUENTOS)			TOTAL HACIENDA PUBLICA	4,862	
BIENES INMUEBLES, INFRAESTRUCTURA Y CONSTRUCCION EN PROCESO					
1233 EDIFICIOS NO HABITACIONALES			TOTAL PASIVO Y HACIENDA PUBLICA	4,862	4,796
BIENES MUEBLES					
1241 MOBILIARIO Y EQUIPO					
1252 MARCAS					
1254 LICENCIAS					
DEPRECIACION, DETERIORO Y AMORTIZACION A	56				
1261 DEPRECIACION BIENES INMUEBLES					
1263 DEPRECIACION BIENES MUEBLES					
1265 AMORT. ACTIVOS INTANGIBLES					
TOTAL ACTIVO NO CIRCULANTE	2,756	0			
			TOTAL ORIGEN Y APLICACIONES	8,033	8,033
TOTAL DEL ACTIVO	3,171	3,237			

Bajo protesta de decir verdad, declaramos que los Estados Financieros y sus notas, son razonables, correctos y son responsabilidad del emisor.


ARQ. EDUARDO VAZQUEZ MEDINA
DIRECTOR GENERAL

C.P. JOSEFINA VALDOVINOS SANCHEZ
COINTEGRA, S.C.

FONDO SAN LUIS PARA LA MICROEMPRESA
ESTADO DE VARIACION EN LA HACIENDA PUBLICA
DEL 01 DE ENERO AL 31 DE MAYO DEL 2019

Concepto	Hacienda publica/ patrimonio contribuido	Hacienda Publica patrimonio Generados de Ejercicio anteriores	Hacienda Publica Patrimonio Generado del ejercicio	Exceso o insuficiencia en la actualización de la Hacienda Pub/ Patri	Total
Patrimonio Neto Inicial Ajustado del Ejercicio	28,403,420.95	-	-	-	28,403,420.95
Aportaciones	28,403,420.95	-	-	-	28,403,420.95
Donaciones de Capital					
Actualización de la Hacienda Pública/Patrimonio					
Hacienda Pública / Patrimonio Neto del Ejercicio		5,081,453.00	666,081.00		5,727,514.00
Resultados del Ejercicio (Ahorro/Desahorro)			666,081.00		666,081.00
Resultados de Ejercicios Anteriores		5,081,453.00			5,081,453.00
Revalúos					
Reservas					
Rectificación de resultados de Ejercicio Anteriores					
Exceso o Insuficiencia en la Actualización de la Hacienda Pública/Patrimonio Neto 2018					
Resultado por Posición Monetaria					
Resultado por Tenencia de Activos no Monetarios					
Hacienda pública/Patrimonio neto 2018	28,403,420.95	5,081,453.00	666,081.00	-	34,130,934.95
Cambios en la Hacienda Pública / Patrimonio Neto del Ejercicio 2018	3,000,000.00				3,000,000.00
Aportaciones	3,000,000.00				3,000,000.00
Donaciones de Capital					
Actualización de la Hacienda Pública/Patrimonio					
Variaciones de la Hacienda Pública / Patrimonio Neto del Ejercicio		1,622,869.00	239,456.00		1,862,325.00
Resultados del Ejercicio (Ahorro/Desahorro)			239,456.00		239,456.00
Resultados de Ejercicios Anteriores		1,622,869.00			1,622,869.00
Revalúos					
Reservas					
Rectificaciones de Resultados de Ejercicios Anteriores					
Cambios en el exceso o insuficiencia en la actualización de la Hacienda Pública / Patrimonio Neto 2018					
Resultado por Posición Monetaria					
Resultado por Tenencia de Activos no Monetarios					
Saldo Neto en la Hacienda Pública / Patrimonio 2019	31,403,420.95	6,664,322.00	239,456.00		38,993,259.95

Bajo protesta de decir verdad declaramos que los Estados Financieros y sus notas, son razonables, correctos y son responsabilidad del emisor.


ARQ. EUGENIO VAZQUEZ MEDINA
 DIRECTOR GENERAL


 C.P. JOSEFINA VAZQUEZ SANCHEZ
 COINTEGRA, S.C.

Empresa: ContabilFondo2014

SAN LUIS POTOSI, S.LP. R.F.C.: FSL 960130D23

CONCEPTO DE LA CUENTA	Saldo Anterior	Debe	0	3	Heber	0	3	Saldo Actual	Flijo Período	3
1111 Efectivo	1770	82125	82132	1763	-7					
1112 Bancos/Tesorería	1770	82128	82132	1766	-4					
Efectivo y Equivalentes	15858	10682	11407	15133	-725					
1121 Inversiones financieras de corto plazo	643	70	287	426	-217					
1123 Deudores diversos por cobrar a Corto Plazo	277	25168	25271	174	-103					
1126 Préstamos otorgados a Corto Plazo	16778	35920	36965	15733	-1045					
Derechos a Recibir Efectivo o Equivalentes	-2610	243	457	-2824	-214					
1161 (Estimaciones para cuentas incobrables por Derechos a recibir efectivo)	-2610	243	457	-2824	-214					
Estimación por Perdidas o Detenoro de Activos	0	830	0	830	830					
1193 BIENES DERIVADOS DE EMBARGOS, DECOMISOS Y	697	0	697	0	-697					
1194 Bienes InmMuebles derivados de embargos, decomisos,	697	830	697	830	133					
Otros Activos Circulantes	16635	119121	120251	15505	-1130					
1224 Préstamos Otorgados a Largo Plazo	35774	44875	41580	39069	3295					
Derechos a Recibir Efectivo o Equivalentes a	35774	44875	41580	39069	3295					
1233 Edificios No Habitacionales	700	0	0	700	0					
Bienes Inmuebles, Infraestructura y	700	0	0	700	0					
1241 Mobiliario y Equipo de Administración	198	0	0	198	0					
1244 Equipo de Transporte	150	0	0	150	0					
Bienes Muebles	348	0	0	348	0					
1252 Patentes, Marcas y Derechos	2	0	0	2	0					
1254 Licencias	17	0	0	17	0					
Activos Intangibles	19	0	0	19	0					
1261 Depreciación Acumulada de Bienes Inmuebles	-467	0	15	-482	-15					
1263 Depreciación Acumulada de Bienes Muebles	-337	0	2	-339	-2					
1265 Amortización Acumulada de Activos Intangibles	-17	0	1	-18	-1					
(Depreciaciones, Detenoro y Amortizaciones	-821	0	18	-839	-18					
ACTIVO NO CIRCULANTE	36020	44875	41598	39297	3277					
TOTAL	52655	163996	161849	54802	2147					

Bajo protesta de decir verdad declaramos que los Estados Financieros y sus notas, son razonables, correctos y son responsabilidad del emisor.


 ARQ. EDGARDO VAZQUEZ MEDINA
 DIRECTOR GENERAL



C.F. JOSEFINA VALDOVINOS SANCHEZ
 COINTEGRA, S.C.

ESTADO ANALITICO DEL PASIVO del 01/01/2019 AL 31/05/2019 (Miles de Pesos)
 FONDO SAN LUIS PARA LA MICROEMPRESA
 AV. SALVADOR NAVA NO. 2992

ContabilFondo2014

SAN LUIS POTOSI, S.L.P.

R.F.C.: FSL 960130D23

CONCEPTO DE LA CUENTA	Saldo Anterior Debe	Haber	Saldo Actual	Flujo Periodo
2112 Proveedores por pagar a Corto Plazo	-51	1317	-45	6
2116 Intereses y Comisiones por pagar a Corto Plazo	-41	667	-19	22
2117 Retenciones y Contribuciones por pagar a Corto Plazo	0	22	0	0
2119 Otras Cuentas por pagar a Corto Plazo	-508	558	-51	457
Cuentas por pagar a Corto Plazo	-600	2564	-115	485
2229 Otros Documentos por pagar a Largo Plazo	-600	2564	-115	485
	-13963	23267	-15696	-1733
PASIVO NO CIRCULANTE	-13963	23267	-15696	-1733
Documentos por pagar a Largo Plazo	-13963	23267	-15696	-1733
TOTAL	-14563	25831	-15811	-1248


Bajo protesta de decir verdad declaramos que los Estados Financieros y sus notas, son razonables, correctos y son responsabilidad del emisor.


 ARACELIO EDGARDO VAZQUEZ MEDINA
 DIRECTOR GENERAL


 C.P. JOSEFINA VALDOVINOS SANCHEZ
 COINTEGRA, S.C.

FONDO SAN LUIS PARA LA MICROEMPRESA
 AV. SALVADOR NAVA NO. 2992
 SAN LUIS POTOSI, S.L.P.
 ESTADO ANALÍTICO DE INGRESO PRESUPUESTAL DEL 01/01/2019 AL 31/05/2019

Fuentes del Ingreso	Autorizado	Amplia/Redu	Modificado	Devengado	Recaudado	Diferencia	Avance
51 Productos	930,420.00	-	930,420.00	233,994.00	199,516.00	730,904.00	21.44
73 Ingresos por venta de bienes y prestación de se	5,829,757.94	-	5,829,757.94	2,593,787.00	2,364,146.00	3,465,611.94	40.55
TOTALES	6,760,177.94	-	6,760,177.94	2,827,781.00	2,563,662.00	4,196,515.94	37.92


 ARCADIO VAZQUEZ MEDINA
 DIRECTOR GENERAL


 C.P. JOSEFINA VALDOVINOS SANCHEZ
 COINTEGRA, S.C.

Bajo protesta de decir verdad declaramos que los Estados Financieros y sus notas, son razonables, correctos y son responsabilidad del emisor.

FONDO SAN LUIS PARA LA MICROEMPRESA
Estado Analítico del Ejercicio del Presupuesto de Egresos
Clasificación Administrativa
DEL 01/01/2019 AL 31/05/2019

Concepto	Egresos					Subejercicio
	Aprobado	Ampliaciones/ (Reducciones)	Modificado	Devengado	Pagado	
	1	2	3 = (1 + 2)	4	5	6 = (3 - 4)
PROGRAMA FONDO SAN LUIS PARA LA MICROEMPRESA	6,363,604.00	0.00	6,363,604.00	2,005,720.47	1,935,439.84	4,357,883.53
Total del Gasto	6,363,604.00	0.00	6,363,604.00	2,005,720.47	1,935,439.84	4,357,883.53


 ARQ. EDUARDO VAZQUEZ MEDINA
 DIRECTOR GENERAL


 C.P. JOSEFINA VALDOVINOS SANCHEZ
 COINTEGRA S.C.

Bajo protesta de decir verdad declaramos que los Estados Financieros y sus notas, son razonables, correctos y son responsabilidad del emisor.

FONDO SAN LUIS PARA LA MICROEMPRESA
Estado Analítico del Ejercicio del Presupuesto de Egresos
Clasificación Económica (por Tipo de Gasto)
DEL 01/01/2019 AL 31/05/2019

Concepto	Egresos					
	Aprobado	Ampliaciones/ (Reducciones)	Modificado	Devengado	Pagado	Subejercicio
	1	2	3 = (1 + 2)	4	5	6 = (3 - 4)
Gasto Corriente	4,211,404.00	0.00	4,211,404.00	1,155,720.47	1,085,439.84	3,055,683.53
Gasto de Capital	2,152,200.00	0.00	2,152,200.00	850,000.00	850,000.00	1,302,200.00
Amortización de la Deuda y Disminución de Pasivos						
Pensiones y Jubilaciones						
Participaciones						
Total del Gasto	6,363,604.00	0.00	6,363,604.00	2,005,720.47	1,935,439.84	4,357,883.53


ARQ. EDUARDO VAZQUEZ MEDINA
DIRECTOR GENERAL


C.P. JOSEFINA VALDIVINOS SANCHEZ
COINTEGRA, S.C.

Bajo protesta de decir verdad declaramos que los Estados Financieros y sus notas, son razonables, correctos y son responsabilidad del emisor.

3000	3900	3920	3923	TENENCIA Y CANJE DE PLACAS	120.00	1,370.00	1,370.00	1,370.00	1,370.00	1,370.00	1,370.00	1,370.00	1,370.00	100.00
4000	4100	4180	4181	TRANSFERENCIAS INTERNAS OTORGADAS A INSTITUCIONES	-	-	-	-	-	-	-	-	-	40.48
5000	5100	5110	5111	MUEBLES DE OFICINA Y ESTANTERIA	-	2,100,000.00	1,250,000.00	850,000.00	850,000.00	850,000.00	850,000.00	850,000.00	850,000.00	-
5000	5100	5150	5151	EQUIPO DE COMPUTO Y DE TECNOLOGIAS DE LA INFORMACION	-	7,200.00	7,200.00	-	-	-	-	-	7,200.00	-
5000	5900	5970	5971	LICENCIAS INFORMATICAS E INTELECTUALES	-	5,000.00	5,000.00	-	-	-	-	-	5,000.00	-
					-	40,000.00	40,000.00	-	-	-	-	-	40,000.00	-
				TOTALES	6,363,604.00	6,363,604.00	4,357,883.53	2,005,720.47	2,005,720.47	1,935,439.84	1,935,439.84	1,370.00	4,357,883.53	70,280.63
														30.41


RICARDO VAZQUEZ MEDINA
 DIRECTOR GENERAL


C.P. JOSEFINA VALDIVINOS SANCHEZ
 COINTEGRA, S.C.

Bajo protesta de decir verdad declaramos que los Estados Financieros y sus notas, son razonables, correctos y son responsabilidad del emisor.

FONDO SAN LUIS PARA LA MICROEMPRESA
Estado Analítico del Ejercicio del Presupuesto de Egresos
Clasificación Funcional (Finalidad y Función)
DEL 01/01/2019 AL 31/05/2019

Concepto	Egresos					Subejercicio 6 = (3 - 4)
	Aprobado	Ampliaciones/ (Reducciones)	Modificado	Devengado	Pagado	
	1	2	3 = (1 + 2)	4	5	
Gobierno						
Legislación						
Justicia						
Coordinación de la Política de Gobierno						
Relaciones Exteriores						
Asuntos Financieros y Hacendarios						
Seguridad Nacional						
Asuntos de Orden Público y de Seguridad Interior						
Otros Servicios Generales						
Desarrollo Social						
Protección Ambiental						
Vivienda y Servicios a la Comunidad						
Salud						
Recreación, Cultura y Otras Manifestaciones Sociales						
Educación						
Protección Social						
Otros Asuntos Sociales						
Desarrollo Económico						
Asuntos Económicos, Comerciales y Laborales en General	6,363,604.00	0.00	6,363,604.00	2,005,720.47	1,935,439.84	4,357,883.53
Agropecuaria, Silvicultura, Pesca y Caza						
Combustibles y Energía						
Minería, Manufacturas y Construcción						
Transporte						
Comunicaciones						
Turismo						
Ciencia, Tecnología e Innovación						
Otras Industrias y Otros Asuntos Económicos						
Otras no Clasificadas en Funciones Anteriores						
Transacciones de la Deuda Publica / Costo Financiero de la Deuda						
Transferencias, Participaciones y Aportaciones entre Diferentes Niveles y Ordenes de Gobierno						
Saneamiento del Sistema Financiero						
Adeudos de Ejercicios Fiscales Anteriores						
Total del Gasto	6,363,604.00	0.00	6,363,604.00	2,005,720.47	1,935,439.84	4,357,883.53


ARQ. EDGARDO VAZQUEZ MEDINA
DIRECTOR GENERAL


C.P. JOSEFINA VALDOVINOS SANCHEZ
COINTEGRA, S.C.

Bajo protesta de decir verdad declaramos que los Estados Financieros y sus notas, son razonables, correctos y son responsabilidad del emisor.

FONDO SAN LUIS PARA LA MICROEMPRESA
 AV. SALVADOR NAVA NO. 2992
 SAN LUIS POTOSI, S.LP.
 ESTADO ANALÍTICO DEL EJERCICIO DEL PRESUPUESTO DE EGRESOS
 UNIDAD RESPONSABLE
 DEL 01/01/2019 AL 31/05/2019

CONCEPTO	Autorizado	Ampliación Reducción	Modificado	Disponible a Compro.	Compro-	Devengado	Comrometi no deveng	Ejercido	Pagado	Subejercicio	Ctas por Pagar	Avance
0535 FONDO SAN LUIS PARA LA MICROEMPRESA	6,363,604.00	-	6,363,604.00	4,357,883.53	2,005,720.47	2,005,720.47	-	1,935,439.84	1,935,439.84	4,357,883.53	70,280.63	30.41
TOTALES	6,363,604.00	-	6,363,604.00	4,357,883.53	2,005,720.47	2,005,720.47	-	1,935,439.84	1,935,439.84	4,357,883.53	70,280.63	30.41


 ARQ. ETIGARDO VAZQUEZ MEDINA
 DIRECTOR GENERAL



C.P. JOSEFINA VALDOVINOS SANCHEZ
 COINTEGRA, S.C.

Bajo protesta de decir verdad declaramos que los Estados Financieros y sus notas, son razonables, correctos y son responsabilidad del emisor.

FONDO SAN LUIS PARA LA MICROEMPRESA
 AV. SALVADOR NAVA NO. 2992
 SAN LUIS POTOSI, S.L.P.
 ESTADO ANALÍTICO DEL EJERCICIO DEL PRESUPUESTO DE EGRESOS
 DISTRIBUCION GEOGRAFICA
 DEL 01/01/2019 AL 31/05/2019

CONCEPTO	Autorizado	Ampliación Reducción	Modificado	Disponible a Compr.	Comprometido	Devengado	Comrometi no deveng	Ejercido	Pagado	Subejercicio	Ctas por Pagar	Avance
24 SAN LUIS POTOSI	6,363,604.00	-	6,363,604.00	4,357,883.53	2,005,720.47	2,005,720.47	-	1,935,439.84	1,935,439.84	4,357,883.53	70,280.63	30.41
TOTALES	6,363,604.00	-	6,363,604.00	4,357,883.53	2,005,720.47	2,005,720.47	-	1,935,439.84	1,935,439.84	4,357,883.53	70,280.63	30.41


 ARQ. EDUARDO VAZQUEZ MEDINA
 DIRECTOR GENERAL


 C.P. JOSEFINA VALDOVINOS SANCHEZ
 COINTEGRA, S.C.

Bajo protesta de decir verdad declaramos que los Estados Financieros y sus notas, son razonables, correctos y son responsabilidad del emisor.

FONDO SAN LUIS PARA LA MICROEMPRESA

Gasto por Categoría Programática

ESTADO ANALÍTICO DEL EJERCICIO DEL PRESUPUESTO DE EGRESOS

Concepto	Egresos					Subejercicio 6 = (3 - 4)
	Aprobado	Ampliaciones/ (Reducciones)	Modificado	Devengado	Pagado	
	1	2	3 = (1 + 2)	4	5	
Programas						
Subsidios: Sector Social y Privado o Entidades Federativas y Municipios						
Sujetos a Reglas de Operación						
Otros Subsidios						
Desempeño de las Funciones						
Prestación de Servicios Públicos						
Provisión de Bienes Públicos						
Planeación, seguimiento y evaluación de políticas públicas						
Promoción y fomento	6,363,604.00	-	6,363,604.00	2,005,720.47	1,935,439.84	4,357,883.53
Regulación y supervisión						
Funciones de las Fuerzas Armadas (Únicamente Gobierno Federal)						
Específicos						
Proyectos de Inversión						
Administrativos y de Apoyo						
Apoyo al proceso presupuestario y para mejorar la eficiencia institucional						
Apoyo a la función pública y al mejoramiento de la gestión						
Operaciones ajenas						
Compromisos						
Obligaciones de cumplimiento de resolución jurisdiccional						
Desastres Naturales						
Obligaciones						
Pensiones y jubilaciones						
Aportaciones a la seguridad social						
Aportaciones a fondos de estabilización						
Aportaciones a fondos de inversión y reestructura de pensiones						
Programas de Gasto Federalizado (Gobierno Federal)						
Gasto Federalizado						
Participaciones a entidades federativas y municipios						
Costo financiero, deuda o apoyos a deudores y ahorradores de la banca						
Adeudos de ejercicios fiscales anteriores						
Total del Gasto	6,363,604.00	-	6,363,604.00	2,005,720.47	1,935,439.84	4,357,883.53

ARQ. EDGARDO VAZQUEZ MEDINA
DIRECTOR GENERAL

C.P. JOSEFINA VALDOVINOS SANCHEZ
COINTEGRA, S.C.

Bajo protesta de decir verdad declaramos que los Estados Financieros y sus notas, son razonables, correctos y son responsabilidad del emisor.

FONDO SAN LUIS PARA LA MICROEMPRESA
 AV. SALVADOR NAVA NO. 2992
 SAN LUIS POTOSÍ, S.L.P.
 ESTADO ANALÍTICO DEL EJERCICIO DEL PRESUPUESTO DE EGRESOS
 CAPITULO DE GASTO
 DEL 01/01/2019 AL 31/05/2019

CONCEPTO	Autorizado	Ampliación Reducción	Modificado	Disponibil a Compr.	Comprometido	Devengado	Comrometi no deveng	Ejercido	Pagado	Subejercicio	Ctas por Pagar	Avance
2000 0 0 0 MATERIALES Y SUMINISTR	194,300.00	-	194,300.00	120,829.89	73,470.11	73,470.11	-	73,470.11	73,470.11	120,829.89	-	37.81
3000 0 0 0 SERVICIOS GENERALES	4,017,104.00	-	4,017,104.00	2,934,853.64	1,082,250.36	1,082,250.36	-	1,011,969.73	1,011,969.73	2,934,853.64	70,280.63	25.19
4000 0 0 0 TRANSFERENCIAS, ASIGNA	2,100,000.00	-	2,100,000.00	1,250,000.00	850,000.00	850,000.00	-	850,000.00	850,000.00	1,250,000.00	-	40.48
5000 0 0 0 BIENES MUEBLES, INMUJEE	52,200.00	-	52,200.00	52,200.00	-	-	-	-	-	52,200.00	-	-
TOTALES	6,363,604.00	-	6,363,604.00	4,357,883.53	2,005,720.47	2,005,720.47	-	1,935,439.84	1,935,439.84	4,357,883.53	70,280.63	30.41



 ARQ. EDEARDO VAZQUEZ MEDINA
 DIRECTOR GENERAL


 C.P. JOSEFINA VALDOVINOS SANCHEZ
 COINTEGRA, S.C.

Bajo protesta de decir verdad declaramos que los Estados Financieros y sus notas, son razonables, correctos y son responsabilidad del emisor.

FONDO SAN LUIS PARA LA MICROEMPRESA
 AV. SALVADOR NAVA NO. 2992
 SAN LUIS POTOSÍ, S.L.P.
 ESTADO ANALÍTICO DEL EJERCICIO DEL PRESUPUESTO DE EGRESOS
 FUENTE DE FINANCIAMIENTO
 DEL 01/01/2019 AL 31/05/2019

CONCEPTO	Autorizado	Ampliación Reducción	Modificado	Disponible a Compr.	Comprometido	Devengado	Comrometi no deveng	Ejercido	Pagado	Subejercicio	Ctas por Pagar	Avance
1 RECURSOS PROPIOS	6,363,604.00	-	6,363,604.00	4,357,883.53	2,005,720.47	2,005,720.47	-	1,935,439.84	1,935,439.84	4,357,883.53	70,280.63	30.41
2 RECURSOS GOBIERNO DELEDO												
TOTALES	6,363,604.00	-	6,363,604.00	4,357,883.53	2,005,720.47	2,005,720.47	-	1,935,439.84	1,935,439.84	4,357,883.53	70,280.63	30.41


 ARQ. EDUARDO VAZQUEZ MEDINA
 DIRECTOR GENERAL


 C.P. JOSEFINA VALDOVINOS SANCHEZ
 COINTEGRA, S.C.

Bajo protesta de decir verdad declaramos que los Estados Financieros y sus notas, son razonables, correctos y son responsabilidad del emisor.

Sector Paraestatal del Gobierno (Federal/Estatal/Municipal) de San Luis Potosí

Estado Analítico del Ejercicio del Presupuesto de Egresos

Clasificación Administrativa

DEL 01/01/2019 AL 31/05/2019

Concepto	Egresos					Subejercicio 6 = (3 - 4)
	Aprobado	Ampliaciones/ (Reducciones)	Modificado	Devengado	Pagado	
	1	2	3 = (1 + 2)	4	5	
Entidades Paraestatales y Fideicomisos No Empresariales y No Financieros	0.00	0.00	0.00	0.00	0.00	0.00
Instituciones Públicas de la Seguridad Social						
Entidades Paraestatales Empresariales No Financieras con Participación Estatal Mayoritaria						
Fideicomisos Empresariales No Financieros con Participación Estatal Mayoritaria						
Entidades Paraestatales Empresariales Financieras Monetarias con Participación Estatal Mayoritaria						
Entidades Paraestatales Empresariales Financieras No Monetarias con Participación Estatal Mayoritaria						
Fideicomisos Financieros Públicos con Participación Estatal Mayoritaria						
Total del Gasto	0.00	0.00	0.00	0.00	0.00	0.00

NO APLICA



EDGARDO VAZQUEZ MEDINA
DIRECTOR GENERAL




C.P. JOSEFINA VALDOVINOS SANCHEZ
COINTEGRA, S.C.

Bajo protesta de decir verdad declaramos que los Estados Financieros y sus notas, son razonables, correctos y son responsabilidad del emisor.

Gobierno (Federal/Estatal/Municipal) de San Luis Potosí
ESTADO ANALÍTICO DEL EJERCICIO DEL PRESUPUESTO DE EGRESOS CONSOLIDADO
 Clasificación Administrativa
 DEL 01/01/2019 AL 31/08/2019

Concepto	Egresos					Subejercicio
	Aprobado	Ampliaciones/ (Reducciones)	Modificado	Devengado	Pagado	
	1	2	3 = (1 + 2)	4	5	
Poder Ejecutivo	0.00	0.00	0.00	0.00	0.00	0.00
Poder Legislativo						
Poder Judicial						
Órganos Autónomos						
Total del Gasto	0.00	0.00	0.00	0.00	0.00	0.00

NO APLICA



ARQ. EDUARDO VAZQUEZ MEDINA
 DIRECTOR GENERAL



C.P. JOSEFINA VALDOVINOS SANCHEZ
 COINTEGRA, S.C.

Bajo protesta de decir verdad declaramos que los Estados Financieros y sus notas, son razonables, correctos y son responsabilidad del emisor.

FONDO SAN LUIS PARA LA MICROEMPRESA
 AV. SALVADOR NAVA NO. 2992
 SAN LUIS POTOSI, S.LP.
 INFORMACIÓN DEL GASTO POR CATEGORÍA PROGRAMÁTICA
 AL MES DE MAYO 2019

CLAVE PROGRAMÁTICA		CONCEPTO	METAS		VALUACIÓN MODIFICADA	AVANCE PROGRAMÁTICO		AVANCE FINANCIERO	
PP	CA		INDICADOR	CANTIDAD		CANTIDAD	%	PAGADO	%
F	2.2.4.2.0	FINANCIAMIENTO PARA EL DESARROLLO	MONTO DE FINANCIAMIENTOS OTORGADOS	113,300,000.00	0.00	44,875,332.00	39.61%	1,935,439.84	30.41%

DEFINICION DEL INDICADOR: LLEVAR UN REGISTRO Y CONTROL DEL MONTO COLOCADO A PROYECTOS PRODUCTIVOS, CON EL OBJETIVO DE MEDIR EL CUMPLIMIENTO DE LA META PLANTEADA, EN RELACION AL PRESUPUESTO ASIGNADO AL PROGRAMA

FONDO SAN LUIS PARA LA MICROEMPRESA
EVALUACION DE LA EJECUCION DEL PROGRAMA
AL MES DE MAYO 2019

Nombre del indicador: MONTO COLOCADO

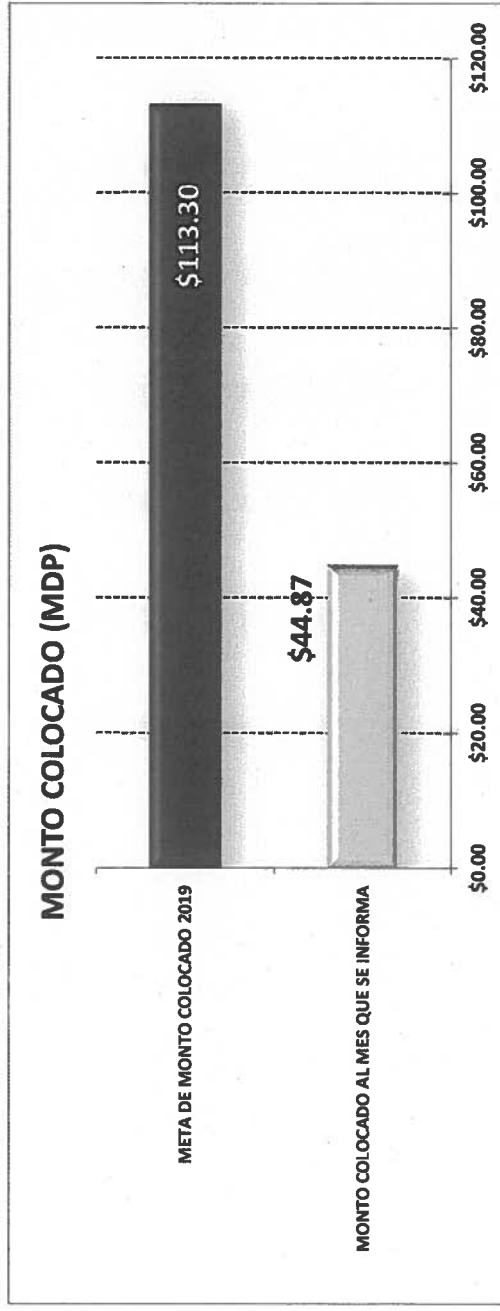
Objetivo del indicador: MEDIR EL MONTO DE AVANCE DE LA CANTIDAD COLOCADA AL MES CON BASE A LA META PLANTEADA DE COLOCACIÓN.

Variables que intervinieron:	MONTO COLOCADO AL MES META DE MONTO DE COLOCACIÓN ANUAL	Unidad de Medida: MILLONES DE PESOS
------------------------------	--	--

Base de comparación: Monto acumulado al mes Vs. Meta anual planteada de colocación.

Interpretación del indicador: Muestra el avance del monto colocado al mes que se reporta con respecto a la colocación anual planteada en el programa.

MONTO COLOCADO AL MES QUE SE INFORMA	\$44.87	AVANCE DE CUMPLIMIENTO DE LA META	39.60%
META DE MONTO COLOCADO 2019	\$113.30		



FONDO SAN LUIS PARA LA MICROEMPRESA

EVALUACION DE LA EIECUCION PRESUPUESTARIA
AL MES DE MAYO 2019

Nombre del indicador: MONTO DE PRESUPUESTO AUTORIZADO-MODIFICADO Vs. PRESUPUESTO COMPROMETIDO Vs. PRESUPUESTO DEVENGADO Vs. PRESUPUESTO EJERCIDO-PAGADO
Objetivo del indicador: DETERMINAR EL MONTO DEL PRESUPUESTO COMPROMETIDO, EL PRESUPUESTO DEVENGADO, EL PRESUPUESTO EJERCIDO-PAGADO Vs. PRESUPUESTO ANUAL AUTORIZADO-MODIFICADO

Variables que intervienen:
 MONTO EJERCIDO-PAGADO DEL PRESUPUESTO AL MES
 MONTO DEL PRESUPUESTO ANUAL AUTORIZADO-MODIFICADO

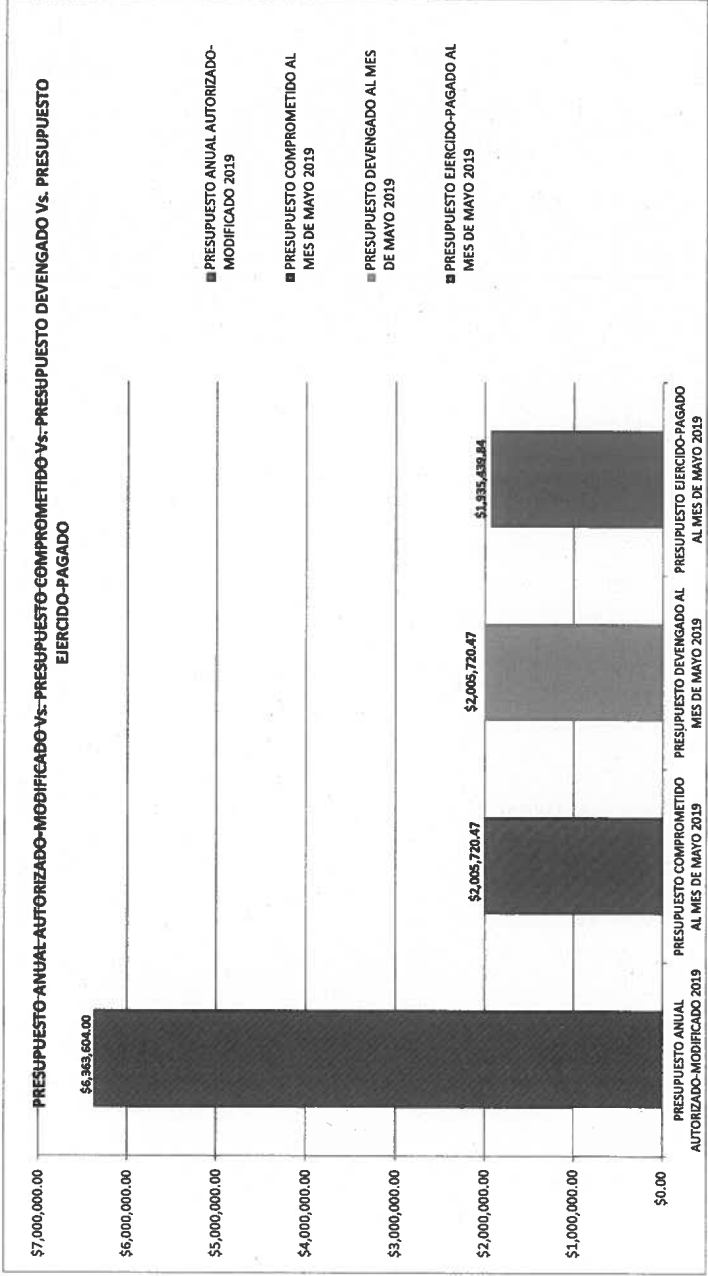
Unidad de Medida:
 MILLONES DE PESOS

Base de comparación:
 Monto anual autorizado-modificado Vs. Monto del presupuestado comprometido Vs. Monto del presupuestado devengado Vs. Monto de presupuestado ejercido-pagado

Interpretación del indicador:
 Muestra el avance del ejercicio del presupuesto comprometido, devengado y ejercido-pagado contra el presupuesto anual autorizado y modificado

PORCENTAJE DE AVANCE

PRESUPUESTO ANUAL AUTORIZADO-MODIFICADO 2019	\$6,343,604.00	
PRESUPUESTO COMPROMETIDO AL MES DE MAYO 2019	\$2,005,720.47	31.52%
PRESUPUESTO DEVENGADO AL MES DE MAYO 2019	\$2,005,720.47	31.52%
PRESUPUESTO EJERCIDO-PAGADO AL MES DE MAYO 2019	\$1,835,438.84	30.41%



FONDO SAN LUIS PARA LA MICROEMPRESA
EVALUACION DE LA EIFICION PRESUPUESTARIA
AL MES DE MAYO 2019




Nombre del Indicador: PROPORCION DEL EJERCICIO DE GASTO POR CAPITULO
Objetivo del Indicador: DETERMINAR EL PORCENTAJE DE APLICACION DEL GASTO POR CAPITULO

Unidad de Medida: MILLONES DE PESOS / PORCENTAJE

Variables que interviniere: TOTAL DEL PRESUPUESTO DE GASTO POR CAPITULO
TOTAL DEL EJERCICIO DEL PRESUPUESTO POR CAPITULO AL MES

Base de comparación: Monto presupuestado por capítulo de gasto Vs. Monto ejercido por capítulo de gasto
Interpretación del indicador: Muestra el avance del ejercicio de presupuesto por capítulo

	PRESUPUESTO EJERCIDO Y PAGADO AL MES DE MAYO 2019	PRESUPUESTADO ANUAL AUTORIZADO Y/O MODIFICADO 2019	AVANCE DE APLICACIÓN
CAPITULO 2000	\$ 73,470.11	\$ 194,300.00	37.81%
CAPITULO 3000	\$ 1,011,969.73	\$ 4,017,104.00	25.19%
CAPITULO 4000	\$ 850,000.00	\$ 2,100,000.00	40.48%
CAPITULO 5000	\$ -	\$ 52,200.00	0.00%
	\$ 1,935,439.84	\$ 6,363,604.00	30.41%



FONDO SAN LUIS PARA LA MICROEMPRESA
EVALUACION DE LA EJECUCION PRESUPUESTARIA
AL MES DE MAYO 2019

Nombre del Indicador: MONTO DEL PRESUPUESTO EJERCIDO POR CLASIFICACION ECONOMICA
Objetivo del indicador: DETERMINAR EL MONTO DEL PRESUPUESTO QUE SE HA EJERCIDO AL MES QUE SE REPORTA POR EL TIPO DE GASTO

Variables que intervinieron:
 MONTO EJERCIDO DEL PRESUPUESTO POR GASTO DE CAPITAL Y CORRIENTE
 MONTO DEL PRESUPUESTO ANUAL POR GASTO DE CAPITAL Y CORRIENTE

Unidad de Medida: MILLONES DE PESOS

Base de comparación: Monto ejercido al mes

Interpretación del indicador: Muestra el avance del ejercicio del presupuesto de manera acumulada al mes que se reporta con base a la clasificación económica del gasto.

PRESUPUESTO EJERCIDO DE GASTO DE CAPITAL \$0.00
 PRESUPUESTO EJERCIDO DE GASTO CORRIENTE \$1,935,439.84

