

FONDO SAN LUIS PARA LA MICROEMPRESA

ESTADO DE ACTIVIDADES

DEL 01 DE ENERO AL 30 DE JUNIO DEL 2019

(Miles de pesos)


	2019	jun-18
INGRESOS		
INGRESOS FINANCIEROS		
4159 PRODUCTOS TIPO CORRIENTE	249	221
4311 INGRESOS FINANCIEROS	3,117	3,279
TOTAL DE INGRESOS:	<u>3,366</u>	<u>3,500</u>
MENOS:		
EGRESOS:		
5120 MATERIALES Y SUMINISTROS	73	65
5130 SERVICIOS GENERALES	1,184	1,709
5210 TRANSFERENCIAS Y ASIGNACIONES	1,025	843
5590 OTROS GASTOS	79	80
TOTAL GASTO	<u>2,361</u>	<u>2,697</u>
UTILIDAD DE OPERACIÓN	1,005	803

MENOS:

5510 ESTIMACIONES Y DEPRECIACIONES	20	40
------------------------------------	----	----

UTILIDAD DEL PERIODO(AHORRO/ DESAHORRO)	985	764
--	------------	------------

Bajo protesta de decir verdad declaramos que los Estados Financieros y sus notas, son razonables, correctos y son responsabilidad del emisor.


 ARQ. EDGARDO VAZQUEZ MEDINA
 DIRECTOR GENERAL


 C.P. JOSEFINA VALDOVINOS SANCHEZ
 COINTEGRA, S.C.

FONDO SAN LUIS PARA LA MICROEMPRESA
ESTADO DE POSICION FINANCIERA
AL 30 DE JUNIO DEL 2019
(Miles de pesos)

ACTIVO	2019	jun-18	PASIVO	2019	jun-18
ACTIVO CIRCULANTE			PASIVO CIRCULANTE		
EFFECTIVO Y EQUIVALENTES			CUENTAS POR PAGAR A CORTO PLAZO		
1111 EFECTIVO	3		2112 PROVEEDORES	48	59
1112 BANCOS/ TESORERIA	3,095	1,441	2116 INTERES Y COMISIONES CP	91	83
DERECHO A RECIBIR EFECTIVO O EQUIVLANTE			2117 RETENCIONES Y CONTRIBUCIONES	0	0
1121 INVERSIONES FINANCIERAS	14,308	11,930	2119 OTROS CUENTAS POR PAGAR	52	124
1123 DEUDORES DIVERSOS CP	425	638	TOTAL PASIVO CIRCULANTE	192	267
1126 PRESTAMOS CP (CAP. PEND COBRO)	0	0	PASIVO NO CIRCULANTE		
1126 PRESTAMOS CP (INTERES REC PROPIOS)	162	135	DOMCUMENTOS POR PAGAR A LARGO PLAZO		
1126 PRESTAMOS CP (INTERES DESCUENTOS)	24	105	2229 DEUDA PUBLICA (ENTIDADES FINAN	20,643	24,283
ESTIMACIONES POR PERDIDAO DETERIORO DE ACTIVOS CIRCULANTES			TOTAL PASIVO NO CIRCULANTE	20,643	24,283
1161 ESTIMACIONES	-2,807	-2,602	TOTAL PASIVO	20,835	24,550
BIENES INMUEBLES DERIVADOS DE EMBARGOS, DECOMISOS,					
1193 INMUEBLES DERIVADOS DE EMBARGOS, DECO	830	697	HACIENDA PUBLICA		
TOTAL ACTIVO CIRCULANTE			16,040	12,344	
ACTIVO NO CIRCULANTE					
DERECHO A RECIBIR EFECTIVO O EQUIVALENTES A LARGO PLAZO			3110 PATRIMONIO INAFECTABLE	6,900	6,900
1224 PRESTAMOS OTORGADOS (PROPIOS)	22,389	21,087	3100 PATRIMONIO AFECTABLE	24,503	21,503
1224 PRESTAMOS OTORGADOS(CARTERA VENCIDA)	608	784	3220 RESULT.EJERC.ANTERIORES	6,684	5,061
1224 PRESTAMOS OTORGADOS (DESCUENTOS)	20,643	24,283	RESULTADO DEL PERIODO (AHORRO/DESAHOF	985	764
BIENES INMUEBLES, INFRAESTRUCTURA Y CONSTRUCCION EN PROCESO			TOTAL HACIENDA PUBLICA	39,072	34,229
1233 EDIFICIOS NO HABITACIONALES	700	700			
BIENES MUEBLES					
1241 MOBILIARIO Y EQUIPO	348	348			
1252 MARCAS	2	2			
1254 LICENCIAS	17	17			
DEPRECIACION, DETERIORO Y AMORTIZACION ACUM. DE BIENES					
1261 DEPRECIACION BIENES INMUEBLES	-484	-449			
1263 DEPRECIACION BIENES MUEBLES	-339	-322			
1265 AMORT. ACTIVOS INTANGIBLES	-17	-16			
TOTAL ACTIVO NO CIRCULANTE	43,867	46,434			
TOTAL DEL ACTIVO			59,907	58,778	
			TOTAL PASIVO Y HACIENDA PUBLICA	59,907	58,778

CUENTAS DE ORDEN

APERTURA DE CREDITOS Y CONVENIOS	43,640
CONTROL DE INTERESES	99
CONTROL FONDO GARANTIA	2,232
VALORES Y BIENES RECIBIDOS EN GARANTIA	0
PRESUPUESTO DE EGRESOS AUTORIZADO	6,364
PRESUPUESTO DE EGRESOS MODIFICADO	0
PRESUPUESTO DE EGRESOS POR EJERCER	3,902
PRESUPUESTO DE EGRESOS COMPROMETIDO	2,461
PRESUPUESTO DE EGRESOS DEVENGADO	2,461
PRESUPUESTO DE EGRESOS EJERCIDO	2,316
PRESUPUESTO DE EGRESOS PAGADO	2,316

Bajo protesta de decir verdad, declaramos que los Estados Financieros y sus notas, son razonables, correctos y son responsabilidad del emisor.

ARQ. EDUARDO VAZQUEZ MEDINA
DIRECTOR GENERAL

C.P. JOSEFINA VALDOVINOS SANCHEZ
COINTEGRA, S.C.

FONDO SAN LUIS PARA LA MICROEMPRESA
ESTADO DE VARIACION EN LA HACIENDA PUBLICA
DEL 01 DE ENERO AL 30 DE JUNIO DEL 2019

Concepto	Hacienda publica/ patrimonio contribuido	Hacienda Publica patrimonio Generados de Ejercicio anteriores	Hacienda Publica Patrimonio Generado del ejercicio	Exceso o Insuficiencia en la actualización de la Hacienda Publ/ Patri	Total
Patrimonio Neto Inicial Ajustado del Ejercicio	28,403,420.95				28,403,420.95
Aportaciones	28,403,420.95	-	-	-	28,403,420.95
Donaciones de Capital					
Actualización de la Hacienda Publica/Patrimonio					
Hacienda Pública / Patrimonio Neto del Ejercicio		5,061,453.00	763,685.00		5,825,138.00
Resultados del Ejercicio (Ahorro/Desahorro)			763,685.00		763,685.00
Resultados de Ejercicios Anteriores		5,061,453.00			5,061,453.00
Revalúos					
Reservas					
Rectificación de resultados de Ejercicio Anteriores					
Exceso o Insuficiencia en la Actualización de la Hacienda Pública / Patrimonio Neto 2018					
Resultado por Posición Monetaria					
Resultado por Tenencia de Activos no Monetarios					
Hacienda publica/Patrimonio neto 2018	28,403,420.95	5,061,453.00	763,685.00		34,228,558.95
Cambios en la Hacienda Pública / Patrimonio Neto del Ejercicio 2018	3,000,000.00				3,000,000.00
Aportaciones	3,000,000.00				3,000,000.00
Donaciones de Capital					
Actualización de la Hacienda Pública/Patrimonio					
Variaciones de la Hacienda Pública / Patrimonio Neto del Ejercicio		1,622,869.00	220,852.00		1,843,721.00
Resultados del Ejercicio (Ahorro/Desahorro)			220,852.00		220,852.00
Resultados de Ejercicios Anteriores		1,622,869.00			1,622,869.00
Revalúos					
Reservas					
Rectificaciones de Resultados de Ejercicios Anteriores					
Cambios en el exceso o insuficiencia en la actualización de la Hacienda Pública / Patrimonio Neto 2018					
Resultado por Posición Monetaria					
Resultado por Tenencia de Activos no Monetarios					
Saldo Neto en la Hacienda Pública / Patrimonio 2019	31,403,420.95	6,684,322.00	220,852.00		39,072,279.95

Bajo protesta de decir verdad declaramos que los Estados Financieros y sus notas, son razonables, correctos y son responsabilidad del emisor.


ARQ. EICARDO VAZQUEZ MEDINA
 DIRECTOR GENERAL


C.P. JOSEFINA VALDOVINOS SANCHEZ
 COINTEGRA, S.C.

FONDO SAN LUIS PARA LA MICROEMPRESA
ESTADO DE CAMBIOS EN LA POSICION FINANCIERA
AL 30 DE JUNIO DEL 2019

ACTIVO		PASIVO			
ACTIVO CIRCULANTE	ORIGEN	APLICACIÓN	PASIVO CIRCULANTE	ORIGEN	APLICACIÓN
EFFECTIVO Y EQUIVALENTES		1,657	CUENTAS POR PAGAR A CORTO PLAZO		76
1111 EFECTIVO			2112 PROVEEDORES		
1112 BANCOS/ TESORERIA			2116 INTERES Y COMISIONES CP		
DERECHO A RECIBIR EFECTIVO O EQUIVLANTE		2,111	2117 RETENCIONES Y CONTRIBUCIONES		
1121 INVERSIONES FINANCIERAS			2119 OTROS CUENTAS POR PAGAR		
1123 DEUDORES DIVERSOS CP					
1126 PRESTAMOS CP (CAP. PEND COBRO)					
1126 PRESTAMOS CP (INTERES REC PROPIOS)					
1126 PRESTAMOS CP (INTERES DESCUENTOS)					
ESTIMACIONES POR PERDIDA O DETERIORO DE ACTIVOS	205				
1161 ESTIMACIONES					
BIENES INMUEBLES DERIVADOS DE EMBARGOS, DECOMISOS,			TOTAL PASIVO CIRCULANTE	0	76
1193 INMUEBLES DERIVADOS DE EMBARGOS,DECOMISOS		133			
			PASIVO NO CIRCULANTE		
			DOMCUMENTOS POR PAGAR A LARGO PLAZO		3,640
			2229 DEUDA PUBLICA (ENTIDADES FINANCIERAS)		
			TOTAL PASIVO NO CIRCULANTE	0	3,640
			TOTAL PASIVO	0	3,716
TOTAL ACTIVO CIRCULANTE	205	3,901	HACIENDA PUBLICA		
			HACIENDA PUBLICA/PATRIMO CONT	3,000	
ACTIVO NO CIRCULANTE			3110 PATRIMONIO INAFECTABLE		
DERECHO A RECIBIR EFECTIVO O EQUIVALENTES	2,515		3100 PATRIMONIO AFECTABLE		
1224 PRESTAMOS OTORGADOS (PROPIOS)			HACIENDA PUBLICA/PATRIMONIO GENERADO	1,844	
1224 PRESTAMOS OTORGADOS(CARTERA VENCIDA NO EXIGIBLE)			3220 RESULT.EJERC.ANTERIORES		
1224 PRESTAMOS OTORGADOS (DESCUENTOS)			RESULTADO DEL PERIODO (AHORRO/DESAHORRO)		
BIENES INMUEBLES, INFRAESTRUCTURA Y CONSTRUCCION EN PROCESO					
1233 EDIFICIOS NO HABITACIONALES			TOTAL HACIENDA PUBLICA	4,844	
BIENES MUEBLES					
1241 MOBILIARIO Y EQUIPO					
1252 MARCAS					
1254 LICENCIAS					
DEPRECIACION, DETERIORO Y AMORTIZACION A	53				
1261 DEPRECIACION BIENES INMUEBLES					
1263 DEPRECIACION BIENES MUEBLES					
1265 AMORT. ACTIVOS INTANGIBLES					
TOTAL ACTIVO NO CIRCULANTE	2,568	0			
TOTAL DEL ACTIVO	2,773	3,901	TOTAL PASIVO Y HACIENDA PUBLICA	4,844	3,716
			TOTAL ORIGEN Y APLICACIONES	7,617	7,617

Bajo protesta de decir verdad declaramos que los Estados Financieros y sus notas, son razonables, correctos y son responsabilidad del emisor.

ARQ. EDUARDO VAZQUEZ MEDINA
DIRECTOR GENERAL

C.P. JOSEFINA VALDOVINOS SANCHEZ
COINTEGRA, S.C.

FONDO SAN LUIS PARA LA MICROEMPRESA

ESTADO DE FLUJO DE EFECTIVO
DE LO1 DE ENERO AL 30 DE JUNIO DEL 2019

Concepto	2019	2018	Concepto	2019	2018
Flujos de Efectivo de las Actividades de Operación			Flujos de Efectivo de las Actividades de Inversión		
Origen			Origen		
Impuestos Cuotas y Aportaciones de Seguridad Social Contribuciones de mejoras Derechos	3,366,059	3,500,248	Bienes Inmuebles, Infraestructura y Construcciones en Proceso	8,041,863	8,705,046
Productos de Tipo Corriente	248,794	221,317	Bienes Muebles	8,041,863	8,705,046
Aprovechamientos de Tipo Corriente			Otros Orígenes de Inversión	7,701,914	9,570,122
Ingresos por Venta de Bienes y Servicios			Bienes Inmuebles, Infraestructura y Construcciones en Proceso		
Ingresos no Comprendidos en las Fracciones de la Ley de Ingresos	3,117,265	3,278,931	Bienes Muebles		
Participaciones y Aportaciones			Otras Aplicaciones de Inversión	7,701,914	9,570,122
Transferencias, Asignaciones y Subsidios y Otras Ayudas			Flujos Netos de Efectivo por Actividades de Inversión	339,949	865,076.00
Otros Orígenes de Operación					
Aplicación			Flujo de Efectivo de las Actividades de Financiamiento		
Servicios Personales	2,381,522	2,736,563	Origen		
Materiales y Suministros	73,182	65,243	Endeudamiento Neto		
Servicios Generales	1,184,027	1,708,768	Interno		
Transferencias Internas y Asignaciones al Sector Público			Externo		
Transferencias al resto del Sector Público	1,025,000	843,000	Otros Orígenes de Financiamiento		
Subsidios y Subvenciones					
Ayudas Sociales			Servicios de la Deuda		
Pensiones y Jubilaciones			Interno		
Transferencias a Fideicomisos, Mandatos y Contratos Análogos			Externo		
Transferencias a la Seguridad Social			Otras Aplicaciones de Financiamiento		
Donativos					
Transferencias al Exterior			Flujos netos de Efectivo por Actividades de Financiamiento		
Participaciones			Incremento/Disminución Neto en el Efectivo y Equivalentes al Efectivo	1,324,486	101,391
Aportaciones			Efectivo y Equivalentes al Efectivo al Inicio del Ejercicio	1,770,480.00	1,542,195.00
Convenios			Efectivo y Equivalentes al Efectivo al Final del Ejercicio	3,094,966.00	1,440,804.00
Otras Aplicaciones de Operación	99,313	119,552			
Flujos de Efectivo de las Actividades de Operación	984,537	763,685			

Bejo protesta de decir verdad declaramos que los Estados Financieros y sus notas, son razonables, correctos y son responsabilidad del emisor.


ARQ. EDGARDO VAZQUEZ MEDINA
DIRECTOR GENERAL



C.P. JOSEFINA VALDOVINOS SANCHEZ
CEDULA No. 1964017

ESTADO ANALÍTICO DEL ACTIVO del 01/01/2019 a 30/06/19 (Miles de Pesos)
 FONDO SAN LUIS PARA LA MICROEMPRESA
 AV. SALVADOR NAVA NO. 2992

ContabilFondo2014

SAN LUIS POTOSI, S.LP.

FSL 960130D23

R.F.C. :

CONCEPTO DE LA CUENTA	Saldo Anterior	Haber	Saldo Actual	Flujo Periodo
1111 Efectivo	0	0	3	3
1112 Bancos/Tesorería	1770	91435	3094	1324
Efectivo y Equivalentes	1770	91435	3097	1327
1121 Inversiones financieras de corto plazo	15858	13326	14307	-1551
1123 Deudores diversos por cobrar a Corto Plazo	643	288	425	-218
1126 Préstamos otorgados a Corto Plazo	277	25754	186	-91
Derechos a Recibir Efectivo o Equivalentes	16778	39368	14918	-1860
1161 (Estimaciones para cuentas incobrables por Derechos a recibir efectivo	-2610	486	-2807	-197
Estimación por Perdidas o Deterioro de Activos	-2610	486	-2807	-197
1193 BIENES DERIVADOS DE EMBARGOS, DECOMISOS Y	0	0	830	830
1194 Bienes Inmuebles derivados de embargos, decomisos,	697	697	0	-697
Otros Activos Circulantes	697	697	830	133
1224 Préstamos Otorgados a Largo Plazo	16635	131389	16038	-597
Derechos a Recibir Efectivo o Equivalentes a	35774	44658	43640	7866
1233 Edificios No Habitacionales	35774	44658	43640	7866
Bienes Inmuebles, Infraestructura y	700	0	700	0
1241 Mobiliario y Equipo de Administración	700	0	198	0
1244 Equipo de Transporte	150	0	150	0
Bienes Muebles	348	0	348	0
1252 Patentes, Marcas y Derechos	2	0	2	0
1254 Licencias	17	0	17	0
Activos Intangibles	19	0	19	0
1261 Depreciación Acumulada de Bienes Inmuebles	-467	18	-485	-18
1263 Depreciación Acumulada de Bienes Muebles	-337	2	-339	-2
1265 Amortización Acumulada de Activos Intangibles	-17	0	-18	-1
(Depreciaciones, Deteroro y Amortizaciones	-821	21	-842	-21
ACTIVO NO CIRCULANTE	36020	44679	43865	7845
TOTAL	52655	183913	59903	7248

Bajo protesta de decir verdad declaramos que los Estados Financieros y sus notas, son razonables, correctos y son responsabilidad del emisor.


 ARACELI VAZQUEZ MEDINA
 DIRECTOR GENERAL



C.P. JOSEFINA VALDOVINOS SANCHEZ
 COINTEGRA, S.C.

ESTADO ANALITICO DEL PASIVO del 01/01/2019 AL 30/06/2019 (Miles de Pesos)
 FONDO SAN LUIS PARA LA MICROEMPRESA
 AV. SALVADOR NAVA NO. 2992

Empresa: ContabilFondo2014

R.F.C.: FSL 960130D23

CONCEPTO DE LA CUENTA	Saldo Anterior Debe	Haber	Saldo Actual	Flujo Periodo
2112 Proveedores por pagar a Corto Plazo	-51	1608	-48	3
2116 Intereses y Comisiones por pagar a Corto Plazo	-41	755	-91	-50
2117 Retenciones y Contribuciones por pagar a Corto Plazo	0	23	0	0
2119 Otras Cuentas por pagar a Corto Plazo	-508	586	-53	455
Cuentas por pagar a Corto Plazo	-600	2972	-192	408
2229 Otros Documentos por pagar a Largo Plazo	-600	2972	-192	408
	-13963	23320	-20643	-6680
Documentos por pagar a Largo Plazo	-13963	23320	-20643	-6680
PASIVO NO CIRCULANTE	-13963	23320	-20643	-6680
TOTAL	-14563	26292	-20835	-6272

PASIVO CIRCULANTE

PASIVO NO CIRCULANTE

TOTAL

Bajo protesta de decir verdad declaramos que los Estados Financieros y sus notas, son razonables, correctos y son responsabilidad del emisor.


 AYO EDGARDO VAZQUEZ MEDINA
 DIRECTOR GENERAL


 C.P. JOSEFINA VALDOWINOS SANCHEZ
 COINTEGRA, S.C.

FONDO SAN LUIS PARA LA MICROEMPRESA ESTADO ANALITICO DE LA DEUDA Y OTROS PASIVOS DEL 1 DE ENERO DEL 2019 AL 30 DE JUNIO DEL 2019				
DENOMINACION DE LAS DEUDAS	MONEDA DE CONTRATACION	INSTITUCION O PAIS ACREEDOR	SALDO INICIAL DEL PERIODO	SALDO FINAL DEL PERIODO
DEUDA PUBLICA				
CORTO PLAZO				
DEUDA INTERNA				
INSTITUCIONES DE CREDITO				
TITULOS Y VALORES				
ARRENDAMIENTOS FINANCIEROS				
DEUDA EXTERNA				
ORGANISMOS FINANCIEROS INTERNACIONALES				
DEUDA BILATERAL				
TITULOS Y VALORES				
ARRENDAMIENTOS FINANCIEROS				
SUBTOTAL CORTO PLAZO				
LARGO PLAZO				
DEUDA INTERNA				
INSTITUCIONES DE CREDITO			13,963,196.00	20,643,312.00
TITULOS Y VALORES				
ARRENDAMIENTOS FINANCIEROS				
DEUDA EXTERNA				
ORGANISMOS FINANCIEROS INTERNACIONALES				
DEUDA BILATERAL				
TITULOS Y VALORES				
ARRENDAMIENTOS FINANCIEROS				
SUBTOTAL LARGO PLAZO			599,505.24	191,559.00
OTROS PASIVOS			14,562,701.24	20,834,871.00
TOTAL DEUDA Y OTROS PASIVOS				

Bajo protesta de decir verdad declaramos que los Estados Financieros y sus notas, son razonables, correctos y son responsabilidad del emisor.



ARQ. EDGARDO VAZQUEZ MEDINA
DIRECTOR GENERAL




C.P. JOSEFINA VALDOVINOS SANCHEZ
COINTEGRA, S.C.

FONDO SAN LUIS PARA LA MICROEMPRESA
ENDEUDAMIENTO NETO
DEL 1 DE ENERO DEL 2019 AL 30 DE JUNIO DEL 2019

IDENTIFICACION DE CREDITO O INSTRUMENTO	CONTRATACION / COLOCACION		AMORTIZACION	ENDEUDAMIENTO NETO C = A-B
	A	B		
CREDITOS BANCARIOS				
NACIONAL FINANCIERA SNC	43,963,196.00	23,319,884.00		20,643,312.00
TOTAL CREDITOS BANCARIOS	43,963,196.00	23,319,884.00		20,643,312.00
OTROS INSTRUMENTOS DE DEUDA				
TOTAL INSTRUMENTOS DE DEUDA				
TOTAL	43,963,196.00	23,319,884.00		20,643,312.00

Bajo protesta de decir verdad declaramos que los Estados Financieros y sus notas, son razonables, correctos y son responsabilidad del emisor.



ARQ. EDGARDO VAZQUEZ MEDINA
 DIRECTOR GENERAL



C.P. JOSEFINA VALDOVINOS SANCHEZ
 COINTEGRA, S.C.

FONDO SAN LUIS PARA LA MICROEMPRESA
 AV. SALVADOR NAVA NO. 2992
 SAN LUIS POTOSI, S.L.P.
 ESTADO ANALITICO DE INGRESO PRESUPUESTAL DEL 01/01/2019 AL 30/06/2019

Fuentes del Ingreso	Autorizado	Amplia/Redu	Modificado	Devengado	Recaudado	Diferencia	Avance
51 Productos	930,420.00	-	930,420.00	248,795.00	248,795.00	681,625.00	26.74
73 Ingresos por venta de bienes y prestación de se	5,829,757.94	-	5,829,757.94	3,117,266.00	2,790,873.00	3,038,884.94	47.87
TOTALES	6,760,177.94	-	6,760,177.94	3,366,061.00	3,039,668.00	3,720,509.94	44.96



ARQ. EDGARDO VAZQUEZ MEDINA
 DIRECTOR GENERAL



C.P. JOSEFINA VALDOVINOS SANCHEZ
 COINTEGRA, S.C.

Bajo protesta de decir verdad declaramos que los Estados Financieros y sus notas, son razonables, correctos y son responsabilidad del emisor.

FONDO SAN LUIS PARA LA MICROEMPRESA
Estado Analítico del Ejercicio del Presupuesto de Egresos
Clasificación Administrativa
DEL 01/01/2019 AL 30/06/2019

Concepto	Egresos					Subejercicio
	Aprobado	Ampliaciones/ (Reducciones)	Modificado	Devengado	Pagado	
	1	2	3 = (1 + 2)	4	5	6 = (3 - 4)
PROGRAMA FONDO SAN LUIS PARA LA MICROEMPRESA	6,363,604.00	0.00	6,363,604.00	2,461,649.55	2,315,700.31	3,901,954.45
Total del Gasto	6,363,604.00	0.00	6,363,604.00	2,461,649.55	2,315,700.31	3,901,954.45


 ARQ. EDGARDO VAZQUEZ MEDINA
 DIRECTOR GENERAL



C.P. JOSEFINA VALDOVINOS SANCHEZ
 COINTEGRA S.C.

Bajo protesta de decir verdad declaramos que los Estados Financieros y sus notas, son razonables, correctos y son responsabilidad del emisor.

FONDO SAN LUIS PARA LA MICROEMPRESA
Estado Analítico del Ejercicio del Presupuesto de Egresos
Clasificación Económica (por Tipo de Gasto)
DEL 01/01/2019 AL 30/06/2019

Concepto	Egresos						Subejercicio
	Aprobado	Ampliaciones/ (Reducciones)	Modificado	Devengado	Pagado		
	1	2	3 = (1 + 2)	4	5	6 = (3 - 4)	
Gasto Corriente	4,211,404.00	0.00	4,211,404.00	1,436,649.55	1,290,700.31		2,774,754.45
Gasto de Capital	2,152,200.00	0.00	2,152,200.00	1,025,000.00	1,025,000.00		1,127,200.00
Amortización de la Deuda y Disminución de Pasivos							
Pensiones y Jubilaciones							
Participaciones							
Total del Gasto	6,363,604.00	0.00	6,363,604.00	2,461,649.55	2,315,700.31		3,901,954.45


ARQ. EDUARDO VAZQUEZ MEDINA
DIRECTOR GENERAL


C.P. JOSEFINA VALDIVINOS SANCHEZ
COINTEGRA, S.C.

Bajo protesta de decir verdad declaramos que los Estados Financieros y sus notas, son razonables, correctos y son responsabilidad del emisor.

3000	3900	3920	3923	TENENCIA Y CANJE DE PLACAS	1,250.00	120.00	1,370.00	-	1,370.00	1,370.00	-	1,370.00	1,370.00	-	100.00
4000	4100	4180	4181	TRANSFERENCIAS INTERNAS OTORGADAS A INSTITUCIONES	2,100,000.00	-	2,100,000.00	1,075,000.00	1,025,000.00	1,025,000.00	-	1,025,000.00	1,025,000.00	1,075,000.00	48.81
5000	5100	5110	5111	MUEBLES DE OFICINA Y ESTANTERIA	7,200.00	-	7,200.00	7,200.00	-	-	-	-	7,200.00	-	-
5000	5100	5150	5151	EQUIPO DE COMPUTO Y DE TECNOLOGIAS DE LA INFORMACION	5,000.00	-	5,000.00	5,000.00	-	-	-	-	5,000.00	-	-
5000	5900	5970	5971	LICENCIAS INFORMATICAS E INTELECTUALES	40,000.00	-	40,000.00	40,000.00	-	-	-	-	40,000.00	-	-
TOTALES					6,363,604.00	-	6,363,604.00	3,901,954.45	2,461,649.55	2,461,649.55	-	2,315,700.31	2,315,700.31	3,901,954.45	145,949.74


 ARQ. EDUARDO VAZQUEZ MEDINA
 DIRECTOR GENERAL



C.P. JOSEFINA VALDIVINOS SANCHEZ
 COINTEGRA, S.C.

Bajo protesta de decir verdad declaramos que los Estados Financieros y sus notas, son razonables, correctos, y son responsabilidad del emisor.

FONDO SAN LUIS PARA LA MICROEMPRESA
Estado Analítico del Ejercicio del Presupuesto de Egresos
Clasificación Funcional (Finalidad y Función)
DEL 01/01/2019 AL 30/06/2019

Concepto	Egresos					Subejercicio 6 = (3 - 4)
	Aprobado	Ampliaciones/ (Reducciones)	Modificado	Devengado	Pagado	
	1	2	3 = (1 + 2)	4	5	
Gobierno						
Legislación						
Justicia						
Coordinación de la Política de Gobierno						
Relaciones Exteriores						
Asuntos Financieros y Hacendarios						
Seguridad Nacional						
Asuntos de Orden Público y de Seguridad Interior						
Otros Servicios Generales						
Desarrollo Social						
Protección Ambiental						
Vivienda y Servicios a la Comunidad						
Salud						
Recreación, Cultura y Otras Manifestaciones Sociales						
Educación						
Protección Social						
Otros Asuntos Sociales						
Desarrollo Económico						
Asuntos Económicos, Comerciales y Laborales en General	6,363,604.00	0.00	6,363,604.00	2,461,649.55	2,315,700.31	3,901,954.45
Agropecuaria, Silvicultura, Pesca y Caza						
Combustibles y Energía						
Minería, Manufacturas y Construcción						
Transporte						
Comunicaciones						
Turismo						
Ciencia, Tecnología e Innovación						
Otras Industrias y Otros Asuntos Económicos						
Otras no Clasificadas en Funciones Anteriores						
Transacciones de la Deuda Pública / Costo Financiero de la Deuda						
Transferencias, Participaciones y Aportaciones entre Diferentes Niveles y Ordenes de Gobierno						
Saneamiento del Sistema Financiero						
Adeudos de Ejercicios Fiscales Anteriores						
Total del Gasto	6,363,604.00	0.00	6,363,604.00	2,461,649.55	2,315,700.31	3,901,954.45


ARQ. EDGARDO VAZQUEZ MEDINA
DIRECTOR GENERAL


C.P. JOSEFINA VALDOVINOS SANCHEZ
COINTEGRA, S.C.

Bajo protesta de decir verdad declaramos que los Estados Financieros y sus notas, son razonables, correctos y son responsabilidad del emisor.

FONDO SAN LUIS PARA LA MICROEMPRESA
 AV. SALVADOR NAVA NO. 2992
 SAN LUIS POTOSÍ, S.L.P.

ESTADO ANALÍTICO DEL EJERCICIO DEL PRESUPUESTO DE EGRESOS
 UNIDAD RESPONSABLE
 DEL 01/01/2019 AL 30/06/2019

CONCEPTO	Autorizado	Ampliación Reducción	Modificado	Disponibles a Compro.	Compro-	Devengado	Comrometi no deveng	Ejercido	Pagado	Subejercicio	Ctas por Pagar	Avance
0535 FONDO SAN LUIS PARA LA MICROEMPRESA	6,363,604.00	-	6,363,604.00	3,901,954.45	2,461,649.55	2,461,649.55	-	2,315,700.31	2,315,700.31	3,901,954.45	145,949.24	36.39
TOTALES	6,363,604.00	-	6,363,604.00	3,901,954.45	2,461,649.55	2,461,649.55	-	2,315,700.31	2,315,700.31	3,901,954.45	145,949.24	36.39



ARQ. EDGARDO VAZQUEZ MEDINA
 DIRECTOR GENERAL



C.P. JOSEFINA VALDOVINOS SANCHEZ
 COINTEGRA, S.C.

Bajo protesta de decir verdad declaramos que los Estados Financieros y sus notas, son razonables, correctos y son responsabilidad del emisor.

FONDO SAN LUIS PARA LA MICROEMPRESA
 AV. SALVADOR NAVA NO. 2992
 SAN LUIS POTOSI, S.LP.

ESTADO ANALÍTICO DEL EJERCICIO DEL PRESUPUESTO DE EGRESOS
 DISTRIBUCION GEOGRAFICA
 DEL 01/01/2019 AL 30/06/2019

CONCEPTO	Autorizado	Ampliación Reducción	Modificado	Disponible a Compro.	Comprometido	Devengado	Comrometi no deveng	Ejercido	Pagado	Subejercicio	Ctas por Pagar	Avance
24 SAN LUIS POTOSI	6,363,604.00	-	6,363,604.00	3,901,954.45	2,461,649.55	2,461,649.55	-	2,315,700.31	2,315,700.31	3,901,954.45	145,949.24	36.39
TOTALES	6,363,604.00	-	6,363,604.00	3,901,954.45	2,461,649.55	2,461,649.55	-	2,315,700.31	2,315,700.31	3,901,954.45	145,949.24	36.39


 ARQ. ELGARDO VAZQUEZ MEDINA
 DIRECTOR GENERAL


 C.P. JOSEFINA VALDOVINOS SANCHEZ
 COINTEGRA, S.C.

Bajo protesta de decir verdad declaramos que los Estados Financieros y sus notas, son razonables, correctos y son responsabilidad del emisor.

FONDO SAN LUIS PARA LA MICROEMPRESA

Gasto por Categoría Programática

ESTADO ANALÍTICO DEL EJERCICIO DEL PRESUPUESTO DE EGRESOS

Concepto	Egresos					Subejercicio 6 = (3 - 4)
	Aprobado	Ampliaciones/ (Reducciones)	Modificado	Devengado	Pagado	
	1	2	3 = (1 + 2)	4	5	
Programas						
Subsidios: Sector Social y Privado o Entidades Federativas y Municipios						
Sujetos a Reglas de Operación						
Otros Subsidios						
Desempeño de las Funciones						
Prestación de Servicios Públicos						
Provisión de Bienes Públicos						
Planeación, seguimiento y evaluación de políticas públicas						
Promoción y fomento	6,363,604.00	-	6,363,604.00	2,461,649.55	2,315,700.31	3,901,954.45
Regulación y supervisión						
Funciones de las Fuerzas Armadas (Únicamente Gobierno Federal)						
Específicos						
Proyectos de Inversión						
Administrativos y de Apoyo						
Apoyo al proceso presupuestario y para mejorar la eficiencia institucional						
Apoyo a la función pública y al mejoramiento de la gestión						
Operaciones ajenas						
Compromisos						
Obligaciones de cumplimiento de resolución jurisdiccional						
Desastres Naturales						
Obligaciones						
Pensiones y jubilaciones						
Aportaciones a la seguridad social						
Aportaciones a fondos de estabilización						
Aportaciones a fondos de inversión y reestructura de pensiones						
Programas de Gasto Federalizado (Gobierno Federal)						
Gasto Federalizado						
Participaciones a entidades federativas y municipios						
Costo financiero, deuda o apoyos a deudores y ahorradores de la banca						
Adeudos de ejercicios fiscales anteriores						
Total del Gasto	6,363,604.00	-	6,363,604.00	2,461,649.55	2,315,700.31	3,901,954.45


ARQ. EDGARDO VAZQUEZ MEDINA
DIRECTOR GENERAL

C.P. JOSEFINA VALDOVINOS SANCHEZ
COINTEGRA, S.C.

Bajo protesta de decir verdad declaramos que los Estados Financieros y sus notas, son razonables, correctos y son responsabilidad del emisor.

FONDO SAN LUIS PARA LA MICROEMPRESA
 AV. SALVADOR NAVA NO. 2992
 SAN LUIS POTOSÍ, S.LP.
 ESTADO ANALÍTICO DEL EJERCICIO DEL PRESUPUESTO DE EGRESOS
 CAPITULO DE GASTO
 DEL 01/01/2019 AL 30/06/2019

CONCEPTO	Autorizado	Ampliación Reducción	Modificado	Disponible a Compro.	Comprometido	Devengado	Comrometi no deveng	Ejercido	Pagado	Subejercicio	Ctas por Pagar	Avance
2000 0 0 MATERIALES Y SUMINISTR	194,300.00	-	194,300.00	111,672.49	82,627.51	82,627.51	-	82,627.51	82,627.51	111,672.49	-	42.53
3000 0 0 SERVICIOS GENERALES	4,017,104.00	-	4,017,104.00	2,663,081.96	1,354,022.04	1,354,022.04	-	1,208,072.80	1,208,072.80	2,663,081.96	145,949.24	30.07
4000 0 0 TRANSFERENCIAS, ASIGNA	2,100,000.00	-	2,100,000.00	1,075,000.00	1,025,000.00	1,025,000.00	-	1,025,000.00	1,025,000.00	1,075,000.00	-	48.81
5000 0 0 BIENES MUEBLES, INMUEE	52,200.00	-	52,200.00	52,200.00	-	-	-	-	-	52,200.00	-	-
TOTALES	6,363,604.00	-	6,363,604.00	3,901,954.45	2,461,649.55	2,461,649.55	-	2,315,700.31	2,315,700.31	3,901,954.45	145,949.24	36.39


 ARQ. RICARDO VAZQUEZ MEDINA
 DIRECTOR GENERAL


 C.P. JOSEFINA VALDOVINOS SANCHEZ
 COINTEGRA, S.C.

Bajo protesta de decir verdad declaramos que los Estados Financieros y sus notas, son razonables, correctos y son responsabilidad del emisor.

FONDO SAN LUIS PARA LA MICROEMPRESA
 AV. SALVADOR NAVA NO. 2992
 SAN LUIS POTOSÍ, S.L.P.
 ESTADO ANALÍTICO DEL EJERCICIO DEL PRESUPUESTO DE EGRESOS
 FUENTE DE FINANCIAMIENTO
 DEL 01/01/2019 AL 30/06/2019

CONCEPTO	Autorizado	Ampliación Reducción	Modificado	Disponible a Compro.	Comprometido	Devengado	Comrometi no deveng	Ejercido	Pagado	Subejercicio	Ctas por Pagar	Avance
NO ETIQUETADO												
1 RECURSOS PROPIOS	6,363,604.00	-	6,363,604.00	3,901,954.45	2,461,649.55	2,461,649.55	-	2,315,700.31	2,315,700.31	3,901,954.45	145,949.24	36.39
2 RECURSOS GOBIERNO DEL EDO												
TOTALES	6,363,604.00	-	6,363,604.00	3,901,954.45	2,461,649.55	2,461,649.55	-	2,315,700.31	2,315,700.31	3,901,954.45	145,949.24	36.39


 ARQ. EDUARDO VAZQUEZ MEDINA
 DIRECTOR GENERAL


 C.P. JOSEFINA VALDOVINOS SANCHEZ
 COINTEGRA, S.C.

Bajo protesta de decir verdad declaramos que los Estados Financieros y sus notas, son razonables, correctos y son responsabilidad del emisor.

Sector Paraestatal del Gobierno (Federal/Estatal/Municipal) de San Luis Potosí


Estado Analítico del Ejercicio del Presupuesto de Egresos

Clasificación Administrativa

DEL 01/01/2019 AL 30/06/2019

Concepto	Egresos					Subejercicio 6 = (3 - 4)
	Aprobado	Ampliaciones/ (Reducciones)	Modificado	Devengado	Pagado	
	1	2	3 = (1 + 2)	4	5	
Entidades Paraestatales y Fideicomisos No Empresariales y No Financieros	0.00	0.00	0.00	0.00	0.00	0.00
Instituciones Públicas de la Seguridad Social						
Entidades Paraestatales Empresariales No Financieras con Participación Estatal Mayoritaria						
Fideicomisos Empresariales No Financieros con Participación Estatal Mayoritaria						
Entidades Paraestatales Empresariales Financieras Monetarias con Participación Estatal Mayoritaria						
Entidades Paraestatales Empresariales Financieras No Monetarias con Participación Estatal Mayoritaria						
Fideicomisos Financieros Públicos con Participación Estatal Mayoritaria						
Total del Gasto	0.00	0.00	0.00	0.00	0.00	0.00

NO APLICA



EDGARDO VAZQUEZ MEDINA
DIRECTOR GENERAL




C.P. JOSEFINA VALDOVINOS SANCHEZ
COINTEGRA, S.C.


Bajo protesta de decir verdad declaramos que los Estados Financieros y sus notas, son razonables, correctos y son responsabilidad del emisor.

Gobierno (Federal/Estatal/Municipal) de San Luis Potosí
ESTADO ANALÍTICO DEL EJERCICIO DEL PRESUPUESTO DE EGRESOS CONSOLIDADO
 Clasificación Administrativa
 DEL 01/01/2019 AL 30/06/2019

Concepto	Egresos					Subejercicio
	Aprobado	Ampliaciones/ (Reducciones)	Modificado	Devengado	Pagado	
	1	2	3 = (1 + 2)	4	5	
Poder Ejecutivo	0.00	0.00	0.00	0.00	0.00	0.00
Poder Legislativo						
Poder Judicial						
Órganos Autónomos						
Total del Gasto	0.00	0.00	0.00	0.00	0.00	0.00

NO APLICA


 ARQ. EDGARDO VAZQUEZ MEDINA
 DIRECTOR GENERAL


 C.P. JOSEFINA VALDOVINOS SANCHEZ
 COINTEGRA, S.C.

Bajo protesta de decir verdad declaramos que los Estados Financieros y sus notas, son razonables, correctos y son responsabilidad del emisor.

FONDO SAN LUIS PARA LA MICROEMPRESA

EVALUACION DE LA EJECUCION DEL PROGRAMA
AL MES DE JUNIO 2019

Nombre del Indicador: MONTO COLOCADO

Objetivo del indicador: MEDIR EL MONTO DE AVANCE DE LA CANTIDAD COLOCADA AL MES CON BASE A LA META PLANTEADA DE COLOCACIÓN.

Variables que intervinieron:
MONTO COLOCADO AL MES
META DE MONTO DE COLOCACIÓN ANUAL

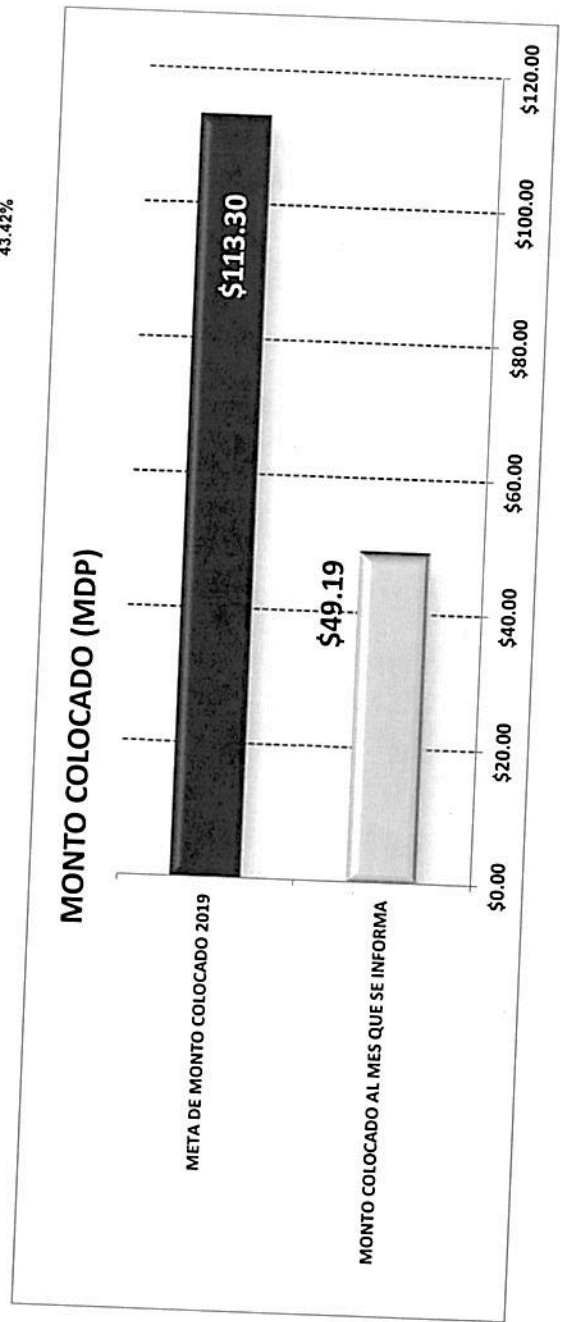
Unidad de Medida: MILLONES DE PESOS

Base de comparación: Monto acumulado al mes Vs. Meta anual planteada de colocación.

Interpretación del indicador: Muestra el avance del monto colocado al mes que se reporta con respecto a la colocación anual planteada en el programa.

MONTO COLOCADO AL MES QUE SE INFORMA \$49.19
META DE MONTO COLOCADO 2019 \$113.30

AVANCE DE CUMPLIMIENTO DE LA META 43.42%



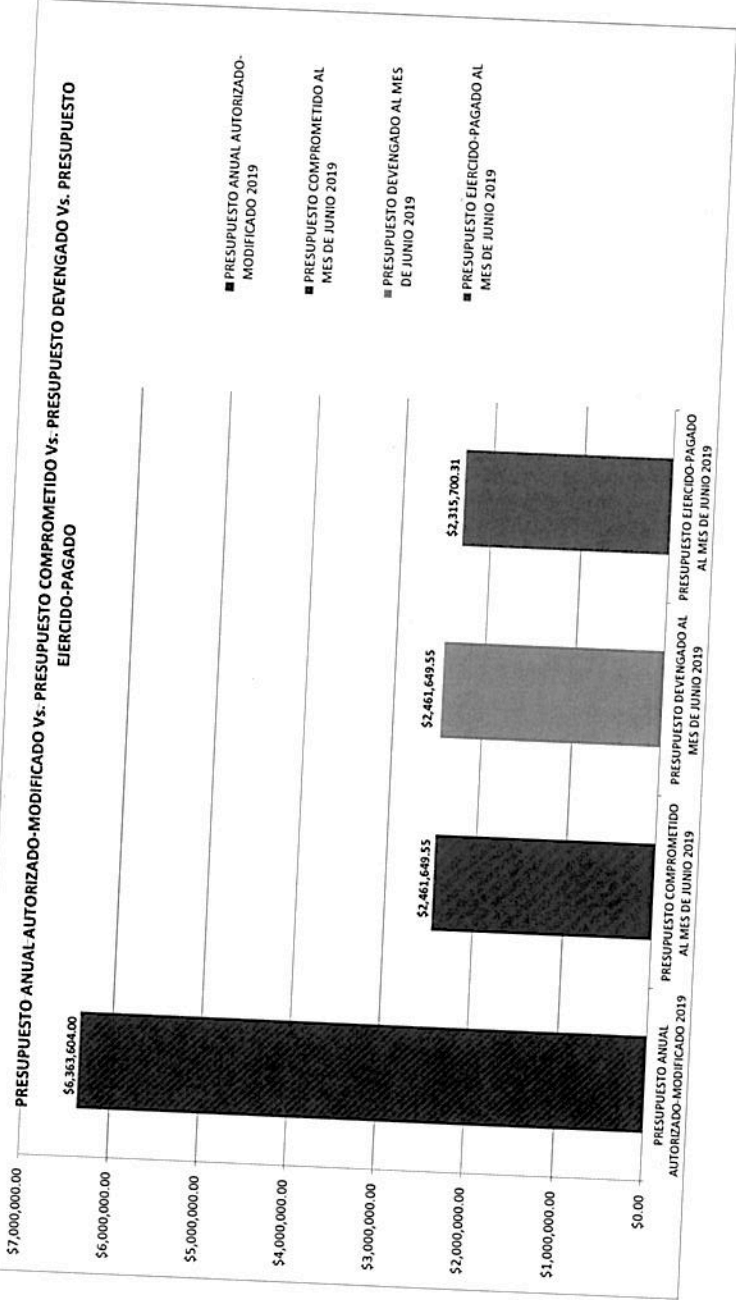
FONDO SAN LUIS PARA LA MICROEMPRESA
EVALUACION DE LA EJECUCION PRESUPUESTARIA
AL MES DE JUNIO 2019

Nombre del Indicador: MONTO DE PRESUPUESTO AUTORIZADO-MODIFICADO Vs. PRESUPUESTO COMPROMETIDO Vs. PRESUPUESTO DEVENGADO Vs. PRESUPUESTO EJERCIDO-PAGADO
Objetivo del Indicador: DETERMINAR EL MONTO DEL PRESUPUESTO COMPROMETIDO, EL PRESUPUESTO DEVENGADO, EL PRESUPUESTO EJERCIDO-PAGADO Vs. PRESUPUESTO ANUAL AUTORIZADO-MODIFICADO

Variables que intervienen:	MONTO EJERCIDO-PAGADO DEL PRESUPUESTO AL MES MONTO DEL PRESUPUESTO ANUAL AUTORIZADO-MODIFICADO
Unidad de Medida:	MILLONES DE PESOS

Base de comparación: Monto anual autorizado-modificado Vs. Monto del presupuestado comprometido Vs. Monto del presupuestado devengado Vs. Monto de presupuestado ejercido-pagado
Interpretación del indicador: Muestra el avance del ejercicio del presupuesto comprometido, devengado y ejercido-pagado contra el presupuesto anual autorizado y modificado

	MONTO	PORCENTAJE DE AVANCE
PRESUPUESTO ANUAL AUTORIZADO-MODIFICADO 2019	\$6,363,604.00	
PRESUPUESTO COMPROMETIDO AL MES DE JUNIO 2019	\$2,461,649.55	38.68%
PRESUPUESTO DEVENGADO AL MES DE JUNIO 2019	\$2,461,649.55	38.68%
PRESUPUESTO EJERCIDO-PAGADO AL MES DE JUNIO 2019	\$2,315,700.31	36.39%



FONDO SAN LUIS PARA LA MICROEMPRESA
EVALUACION DE LA EJECUCION PRESUPUESTARIA
AL MES DE JUNIO 2019

Nombre del Indicador: PROPORCION DEL EJERCICIO DE GASTO POR CAPITULO

Objetivo del Indicador: DETERMINAR EL PORCENTAJE DE APLICACION DEL GASTO POR CAPITULO



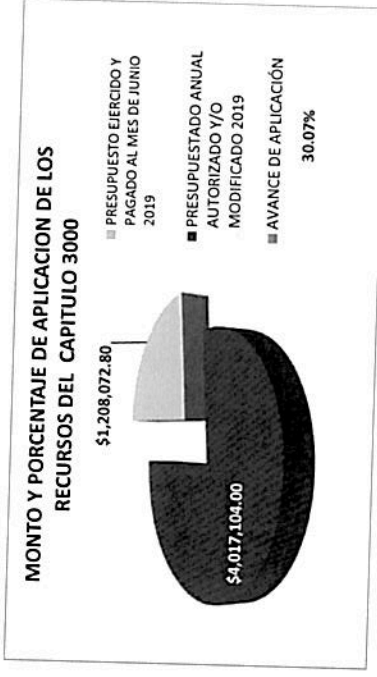
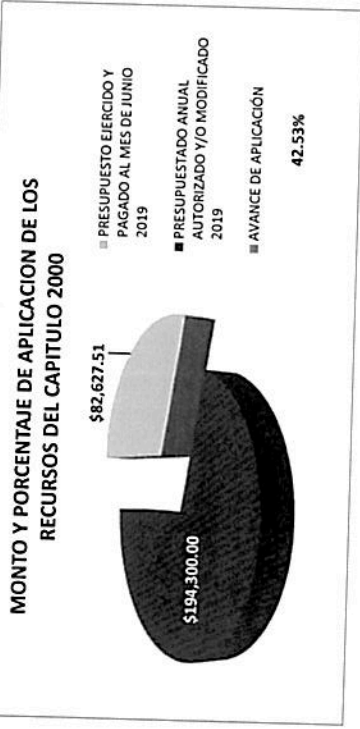
Variables que intervinieron: TOTAL DEL PRESUPUESTO DE GASTO POR CAPITULO
 TOTAL DEL EJERCICIO DEL PRESUPUESTO POR CAPITULO AL MES

Unidad de Medida: MILLONES DE PESOS / PORCENTAJE

Base de comparación: Monto presupuestado por capítulo de gasto Vs. Monto ejercicio por capítulo de gasto

Interpretación del indicador: Muestra el avance del ejercicio de presupuesto por capítulo

	PRESUPUESTO EJERCIDO Y PAGADO AL MES DE JUNIO 2019	PRESUPUESTADO ANUAL AUTORIZADO Y/O MODIFICADO 2019	AVANCE DE APLICACIÓN
CAPITULO 2000	\$ 82,627.51	\$ 194,300.00	42.53%
CAPITULO 3000	\$ 1,208,072.80	\$ 4,017,104.00	30.07%
CAPITULO 4000	\$ 1,025,000.00	\$ 2,100,000.00	48.81%
CAPITULO 5000	\$ -	\$ 52,200.00	0.00%
\$	2,315,700.31	6,363,604.00	36.39%



FONDO SAN LUIS PARA LA MICROEMPRESA

EVALUACION DE LA EJECUCION PRESUPUESTARIA
AL MES DE JUNIO 2019

Nombre del Indicador: MONTO DEL PRESUPUESTO EJERCIDO POR CLASIFICACION ECONOMICA

Objetivo del indicador: DETERMINAR EL MONTO DEL PRESUPUESTO QUE SE HA EJERCIDO AL MES QUE SE REPORTA POR EL TIPO DE GASTO

Variables que intervinieron:
MONTO EJERCIDO DEL PRESUPUESTO POR GASTO DE CAPITAL Y CORRIENTE
MONTO DEL PRESUPUESTO ANUAL POR GASTO DE CAPITAL Y CORRIENTE

Unidad de Medida: MILLONES DE PESOS

Base de comparación: Monto ejercido al mes

Interpretación del indicador: Muestra el avance del ejercicio del presupuesto de manera acumulada al mes que se reporta con base a la clasificación económica del gasto.

PRESUPUESTO EJERCIDO DE GASTO DE CAPITAL \$1,025,000.00
PRESUPUESTO EJERCIDO DE GASTO CORRIENTE \$1,290,700.31

