


**SISTEMA DE FINANCIAMIENTO PARA EL DESARROLLO DEL EDO DE SLP**  
**ESTADO DE ACTIVIDADES (Consolidado)**  
**AL 31 DE JULIO DE 2019**  
(Miles de pesos)

	jul-19	jul-18
<b>INGRESOS</b>		
<b>PRODUCTOS</b>		
PRODUCTOS QUE GENERAN INGRESOS CORRIENTES	1,221	1,377
<b>TRANSFERENCIAS, ASIGNACIONES Y SUBSIDIOS</b>		
TRANSFERENCIAS INTERNAS Y ASIGNACIONES A SECTOR PUBLICO	8,486	9,267
<b>INGRESOS FINANCIEROS</b>		
INTERESES GANADOS DE VALORES, CREDITOS, BONOS Y OTROS	14,650	14,394
OTROS INGRESOS FINANCIEROS(RENDIMIENTOS)	1,788	1616
OTROS INGRESOS Y BENEFICIOS	0	
OTROS INGRESOS Y BENEFICIOS	0	
<b>SUMA DE INGRESOS</b>	<b>26,146</b>	<b>26,654</b>
<b>MENOS:</b>		
<b>GASTOS</b>		
SERVICIOS PERSONALES	10,416	8,550
MATERIALES Y SUMINISTROS	327	340
SERVICIOS GENERALES	4,309	5,094
TRANSFERENCIAS INTERNAS Y ASIGNACIONES AL SECTOR PUBLICO	1,200	3,903
SUBSIDIOS Y SUBVENCIONES	41	109
OTROS GASTOS VARIOS	519	542
<b>SUMA DEL GASTO</b>	<b>16,813</b>	<b>18,538</b>
<b>UTILIDAD (O PERDIDA) DE OPERACIÓN</b>		
	<b>9,333</b>	<b>8,115</b>
<b>MENOS</b>		
ESTIMACIONES POR PERDIDA O DETERIORO DE ACTIVOS CIRCULAN	1,332	437
DEPRECIACIONES DE INFRAESTRUCTURA Y BIENES MUEBLES	454	533
PAGO DE IMPUESTO ISR POR VENTA DE INMUEBLES		0
PROVISIONES	606	363
<b>AHORRO/ DESAHORRO</b>	<b>6,941</b>	<b>6,783</b>

  
**CHRISTIAN MEADE HERVERT**  
COORDINADOR GENERAL EJECUTIVO DEL SIFIDE

  
**YOLANDA MACIAS LARA**  
DDF

  
**C.P JOSEFINA VALDOVINOS SANCHEZ**  
CEDULA No. 1964017

Bajo protesta de decir verdad declaramos que los Estados Financieros y sus notas, son razonables, correctos y son responsabilidad del emisor.


**SISTEMA DE FINANCIAMIENTO PARA EL DESARROLLO DEL EDO DE SLP**  
**ESTADO DE POSICIÓN FINANCIERA (Consolidado)**  
**AL 31 DE JULIO DE 2019**

(Miles de pesos)

<b>ACTIVO</b>		<b>PASIVO</b>			
<b>ACTIVO CIRCULANTE</b>	jul-19	jul-18	<b>PASIVO CIRCULANTE</b>	jul-19	jul-18
<b>EFFECTIVO Y EQUIVALENTES</b>			<b>CUENTAS POR PAGAR A CORTO PLAZO</b>		
EFFECTIVO	8	0	PROVEEDORES	135	81
BANCOS / TESORERIA	13,012	4,059	SERVICIOS PERSONALES POR PAGAR	1,131	1,053
<b>DERECHO A RECIBIR EFECTIVO O EQUIVALENTE</b>			INTERES Y COMISIONES POR PAGAR	892	766
INVERSIONES FINANCIERAS A CORTO PLAZO	54,129	67,097	RETENCIONES Y CONTRIBUCIONES CP	500	482
DEUDORES DIVERSOS A CORTO PLAZO	2,333	2,219	OTRAS CUENTAS POR PAGAR	9,895	12,060
PRESTAMOS OTORGADOS A CORTO PLAZO	8,857	7,006	FONDO EN GARANTIA A CORTO PLAZO	12	12
ANTICIPO A PROVEEDORES POR ADQUISICION DE BIENES O SERV					
ESTIMACIONES POR PERDIDA DETERIOROR DE ACTIVOS CIRCULANTES					
ESTIMACIONES PARA CTAS INCOBRABLES POR DERECHO			<b>PASIVO NO CIRCULANTE</b>		
A RECIBIR EFECTIVO O EQUIVALENTES	-14,954	-13,011	<b>DOMCUMENTOS POR PAGAR A LARGO PLAZO</b>		
BIENES INMUEBLES DERIVADOS DE EMBARGOS, DECOMISOS,			DOCUMENTOS POR PAGAR	4,448	23,383
BIENES INMUEBLES DERIVADOS DE EMBARGOS, DECOMISOS,			DEUDA PUBLICA LARGO PLAZO	24,590	21,230
ASEGURAMIENTOS Y DACION EN PAGO	5,990	5,857			
			<b>PROVISIONES A LARGO PLAZO</b>		
<b>TOTAL ACTIVO CIRCULANTE</b>	<b>69,375</b>	<b>73,227</b>	OTRAS PROVISIONES A LP	2,800	2,883
			<b>TOTAL PASIVO</b>	<b>44,402</b>	<b>61,949</b>
<b>ACTIVO NO CIRCULANTE</b>					
<b>INVERSIONES FINANCIERAS A LARGO PLAZO</b>					
FIDEICOMISOS, MANDATOS Y CONTRATOS ANALOGOS	21,307	11,307			
PARTICIPACIONES Y APORTACIONES DE CAPITAL	856	856			
<b>DERECHOS A RECIBIR EFECTIVO O EQUIVALENTES A LARGO PLAZO</b>					
DEUDORES DIVERSOS A LARGO PLAZO	26,300	25,300			
PRESTAMOS OTORGADOS A LARGO PLAZO	200,110	237,986			
<b>BIENES INMUEBLES, INFRAESTRUCTURA CONSTRUCCIONES EN PROCESO</b>					
TERRENO	5,164	5,164			
INFRAESTRUCTURA	18,518	18,994			
BIENES MUEBLES					
MOBILIARIO Y EQUIPO DE ADMINISTRACION	2,708	3,021			
MAQUINAS Y OTROS EQUIPOS	1,106	498			
EQUIPO DE TRANSPORTE	1,368	1,726			
SOFTWARE Y LICENCIAS					
MARCAS	3	5			
SOFTWARE/LICENCIAS	167	183			
<b>DEPRECIACION , DETERIORO Y AMORTIZACION ACUMULADAD DE BIENES</b>					
DEPRECIACION ACUMULADA DE BIENES INMUEBLES	-7,953	-7,727			
DEPRECIACION ACUMULADA DE BIENES MUEBLES	-3,560	-4,132			
			<b>HACIENDA PUBLICA</b>		
<b>TOTAL ACTIVO NO CIRCULANTE</b>	<b>266,094</b>	<b>293,181</b>	APORTACIONES	198,720	222,822
			REVALUOS	8,338	8,338
			RESULTADO DE EJERC. ANTERIORES	77,066	66,515
			RESULTADO DEL EJERCICIO (AHORRO/DE	6,941	6,783
			<b>TOTAL CAPITAL</b>	<b>291,066</b>	<b>304,458</b>
<b>TOTAL ACTIVO</b>	<b>335,468</b>	<b>366,408</b>	<b>TOTAL PASIVO Y HACIENDA PUBLICA</b>	<b>335,468</b>	<b>366,408</b>
EMISION DE OBLIGACIONES( CAPITAL)	198,500				
EMISION DE OBLIGACIONES(INTERES)	99				
EMISION DE OBLIGACIONES (FDO DE GTIA)	9,589				
VALORES EN CUSTODIA	0				
INVERSIONES PIM	7				
PRESUPUESTO DE EGRESOS APROBADO	32,543				
PRESUPUESTO DE EGRESO MODIFICADO	37,900				
PRESUPUESTO DE EGRESOS POR EJERCER	18,073				
PRESUPUESTO DE EGRESOS COMPROMETIDO	19,827				
PRESUPUESTO DE EGRESOS DEVENGADO	17,311				
PRESUPUESTO DE EGRESOS EJERCIDO	13,510				

  
**CHRISTIAN MEADE HERVERT**  
 COORDINADOR GENERAL EJECUTIVO DEL SIFIDE

  
**YOLANDA MACIAS LARA**  
 DDF


  
**C.P. JOSEFINA VALDOVINOS SANCHEZ**  
 CEDULA No. 1964017

Bajo protesta de decir verdad declaramos que los Estados Financieros y sus notas, son razonables, correctos y son responsabilidad del emisor.

**Sistema de Financiamiento para el Desarrollo del Estado de SLP**  
**Estado de Variación en la Hacienda Pública**  
 Del 01 De Enero al 31 de Julio del 2019

Concepto	Hacienda pública/ patrimonio contribuido	Hacienda Pública patrimonio Generados de Ejercicio anteriores	Hacienda Pública Patrimonio Generado del ejercicio	Exceso o insuficiencia en la actualización de la Hacienda Pub/ Patri	Total
Patrimonio Neto Inicial Ajustado del Ejercicio	222,822,070.52				222,822,070.52
Aportaciones	222,822,070.52				222,822,070.52
Donaciones de Capital					
Actualización de la Hacienda Pública/Patrimonio					
Hacienda Pública / Patrimonio Neto del Ejercicio		74,852,910.50	6,782,786.00		81,635,696.50
Resultados del Ejercicio (Ahorro/Desahorro)			6,782,786.00		6,782,786.00
Resultados de Ejercicios Anteriores		66,514,910.50			66,514,910.50
Revalúos		8,338,000.00			8,338,000.00
Reservas					
Rectificación de resultados de Ejercicio Anteriores					
Exceso o insuficiencia en la Actualización de la Hacienda Pública / Patrimonio Neto 2018					
Resultado por Posición Monetaria					
Resultado por Tenencia de Activos no Monetarios					
Hacienda pública/Patrimonio neto 2018	222,822,070.52	74,852,910.50	6,782,786.00		304,457,767.02
Cambios en la Hacienda Pública / Patrimonio Neto del Ejercicio 2019					
Aportaciones	24,102,221.50				- 24,102,221.50
Donaciones de Capital					
Actualización de la Hacienda Pública/Patrimonio	24,102,221.50				- 24,102,221.50
Variaciones de la Hacienda Pública / Patrimonio Neto del Ejercicio					
Resultados del Ejercicio (Ahorro/Desahorro)		10,551,471.00	158,629.00		10,710,100.00
Resultados de Ejercicios Anteriores			6,941,415.00		6,941,415.00
Revalúos		10,551,471.00	6,782,786.00		3,768,685.00
Reservas					
Rectificaciones de Resultados de Ejercicios Anteriores					
Cambios en el exceso o insuficiencia en la actualización de la Hacienda Pública / Patrimonio Neto 2018					
Resultado por Posición Monetaria					
Resultado por Tenencia de Activos no Monetarios					
<b>Saldo Neto en la Hacienda Pública / Patrimonio 2019</b>	<b>198,719,849.02</b>	<b>85,404,381.50</b>	<b>6,941,415.00</b>		<b>291,065,645.52</b>

Bajo protesta de decir verdad declaramos que los Estados Financieros y sus notas, son razonables, correctos y son responsabilidad del emisor.

  
 CHRISTIAN MEADE HERVERT  
 COORDINADOR GENERAL EJECUTIVO DEL SIFSE

  
 YOLANDA MACÍAS LARA  
 DDF SIFSE

  
 C.P. JOSEFINA VALDOVINOS SANCHEZ  
 CEDULA No. 1964017

**SISTEMA DE FINANCIAMIENTO PARA EL DESARROLLO DEL EDO DE SLP  
ESTADO DE CAMBIOS DE LA POSICIÓN FINANCIERA (Consolidado)**

AL 31 DE JULIO DE 2019

(Miles de pesos)


<b>ACTIVO</b>			<b>PASIVO</b>		
<b>ACTIVO CIRCULANTE</b>	<b>ORIGEN</b>	<b>APLICACIÓN</b>	<b>PASIVO CIRCULANTE</b>	<b>ORIGEN</b>	<b>APLICACIÓN</b>
EFFECTIVO Y EQUIVALENTES		8,961	CUENTAS POR PAGAR A CORTO PLAZO		1889
EFFECTIVO			PROVEEDORES		
BANCOS / TESORERIA			SERVICIOS PERSONALES POR PAGAR		
DERECHO A RECIBIR EFFECTIVO O EQUIVALENTE	11,004	-	INTERES Y COMISIONES POR PAGAR		
INVERSIONES FINANCIERAS A CORTO PLAZO			RETENCIONES Y CONTRIBUCIONES CP		
DEUDORES DIVERSOS A CORTO PLAZO			OTRAS CUENTAS POR PAGAR		
PRESTAMOS OTORGADOS A CORTO PLAZO			FONDOS EN GARANTIA A CORTO PLAZO	0	1,889
ANTICIPO A PROVEEDORES					
ESTIMACIONES POR PERDIDA O DETERIORO DE ACTIVOS CIRCULANTES	1,942				
ESTIMACIONES PARA CTAS INCOBRABLES POR DERECHO A RECIBIR EFFECTIVO O EQUIVALENTES			<b>PASIVO NO CIRCULANTE</b>		
BIENES INMUEBLES DERIVADOS DE EMBARGOS, DECOMISOS, BIENES INMUEBLES DERIVADOS DE EMBARGOS, DECOMISOS, ASEGURAMIENTOS Y DACION EN PAGO		133	DOCUMENTOS POR PAGAR A LARGO PLAZO		15,575
			DOCUMENTOS POR PAGAR		
			DEUDA PUBLICA LARGO PLAZO		
			PROVISIONES A LARGO PLAZO		83
			OTRAS PROVISIONES A LP	0	15,658
<b>TOTAL ACTIVO CIRCULANTE</b>	<b>12,946</b>	<b>9,094</b>	<b>TOTAL PASIVO</b>	<b>0</b>	<b>17,547</b>
<b>ACTIVO NO CIRCULANTE</b>					
INVERSIONES FINANCIERAS A LARGO PLAZO		10,000	<b>HACIENDA PUBLICA</b>		
FIDEICOMISOS, MANDATOS Y CONTRATOS ANALOGOS			HACIENDA PUBLICA/PATRIMO CONT		24,102
PARTICIPACIONES Y APORTACIONES DE CAPITAL			APORTACIONES		
DERECHOS A RECIBIR EFFECTIVO O EQUIVALENTES A LARGO PLAZO	36,877		HACIENDA PUBLICA/PATRIMONIO GENERAL	10,710	
DEUDORES DIVERSOS A LARGO PLAZO			REVALUOS		
PRESTAMOS OTORGADOS A LARGO PLAZO			RESULTADO DEL EJERCICIO (AHORRO/DESAHO)	159	
BIENES INMUEBLES, INFRAESTRUCTURA CONSTRUCCIONES EN PROCESO	476		RESULTADO DE EJERC. ANTERIORES	10,551	
TERRENO			<b>TOTAL CAPITAL</b>	<b>10,710</b>	<b>24,102</b>
INFRAESTRUCTURA					
BIENES MUEBLES	62				
MOBILIARIO Y EQUIPO DE ADMINISTRACION					
MAQUINAS Y OTROS EQUIPOS					
EQUIPO DE TRANSPORTE					
SOFTWARE Y LICENCIAS	18				
MARCAS					
SOFTWARE/LICENCIAS					
DEPRECIACION, DETERIORO Y AMORTIZACION ACUMULADA DE BIENES		346			
DEPRECIACION ACUMULADA DE BIENES INMUEBLES					
DEPRECIACION ACUMULADA DE BIENES MUEBLES					
	<b>37,433</b>	<b>10,346</b>			
<b>TOTAL ACTIVO NO CIRCULANTE</b>					
<b>TOTAL ACTIVO</b>	<b>50,379</b>	<b>19,440</b>			
			<b>SUMA DE ORIGEN Y APLICACION</b>	<b>61,089</b>	<b>61,089</b>

**SISTEMA DE FINANCIAMIENTO PARA EL DESARROLLO DEL ESTADO DE SAN LUIS POTOSÍ**  
Estado de Flujos de Efectivo  
Del 1 de Enero al 31 de Julio del 2019

Concepto	2019	2018	Concepto	2019	2018
<b>Flujos de Efectivo de las Actividades de Operación</b>			<b>Flujos de Efectivo de las Actividades de Inversión</b>		
<b>Origen</b>	<b>26,146</b>	<b>26,654</b>	<b>Origen</b>	<b>35,563</b>	<b>25,579</b>
Impuestos			Bienes Inmuebles, Infraestructura y Construcciones en Proceso		
Cuotas y Aportaciones de Seguridad Social			Bienes Muebles		
Contribuciones de mejoras			Otros Orígenes de Inversión	35,563	25,579
Derechos			<b>Aplicación</b>	<b>35,907</b>	<b>32,519</b>
Productos de Tipo Corriente	1,221	1,377	Bienes Inmuebles, Infraestructura y Construcciones en Proceso		
Aprovechamientos de Tipo Corriente			Bienes Muebles		14
Ingresos por Venta de Bienes y Servicios	16,438	14,394	Otras Aplicaciones de Inversión	35,907	32,505
Ingresos no Comprendidos en las Fracciones de la Ley de Ingresos			<b>Flujos Netos de Efectivo por Actividades de Inversión</b>	<b>344</b>	<b>6,940</b>
Participaciones y Aportaciones					
Transferencias, Asignaciones y Subsidios y Otras Ayudas	8,486	9,267	<b>Flujo de Efectivo de las Actividades de Financiamiento</b>		
Otros Orígenes de Operación	19,204	19,871	<b>Origen</b>		
	10,416	8,550	Endeudamiento Neto		
Servicios Personales	327	340	Interno		
Materiales y Suministros	4,309	5,094	Externo		
Servicios Generales			Otros Orígenes de Financiamiento		
Transferencias Internas y Asignaciones al Sector Público	1,200	3,903	<b>Aplicación</b>		
Transferencias al resto del Sector Público			Servicios de la Deuda		
Subsidios y Subvenciones	41	109	Interno		
Ayudas Sociales			Externo		
Pensiones y Jubilaciones			Otras Aplicaciones de Financiamiento		
Transferencias a Fideicomisos, Mandatos y Contratos Análogos			<b>Flujos netos de Efectivo por Actividades de Financiamiento</b>		
Transferencias a la Seguridad Social			<b>Incremento/Disminución Neta en el Efectivo y Equivalentes al Efectivo</b>	<b>6,597</b>	<b>157</b>
Donativos			<b>Efectivo y Equivalentes al Efectivo al Inicio del Ejercicio</b>	<b>6,423</b>	<b>4,216</b>
Transferencias al Exterior			<b>Efectivo y Equivalentes al Efectivo al Final del Ejercicio</b>	<b>13,020</b>	<b>4,059</b>
Participaciones					
Aportaciones					
Convenios					
Otras Aplicaciones de Operación	2,911	1,875			
<b>Flujos de Efectivo de las Actividades de Operación</b>	<b>6,941</b>	<b>6,783</b>			



**CHRISTIAN MEADE HERVERT**  
COORDINADOR GENERAL EJECUTIVO DEL SIFIDE



**YOLANDA MACÍAS LARA**  
DDF SIFIDE



**C.P. JOSEFINA VALDOVINOS SANCHEZ**  
CEDULA No. 1964017

Bajo protesta de decir verdad declaramos que los Estados Financieros y sus notas, son razonables, correctos y son responsabilidad del emisor.

**SISTEMA DE FINANCIAMIENTO PARA EL DESARROLLO DEL ESTADO DE SAN LUIS POTOSÍ**

**(EDOS FINANCIEROS CONSOLIDADOS)  
EJERCICIO FISCAL 2019**

**I) NOTAS A LOS ESTADOS FINANCIEROS  
DEL 1° DE ENERO AL 31 DE JULIO DEL 2019**

Con el propósito de dar cumplimiento a los artículos 46 y 49 de la Ley General de Contabilidad Gubernamental, los entes públicos deberán acompañar notas a los estados financieros cuyos rubros así lo requieran teniendo presente los postulados de revelación suficiente e importancia relativa con la finalidad, que la información sea de mayor utilidad para los usuarios.

A continuación, se presentan los tres tipos de notas que acompañan a los estados, a saber:

- a) Notas de desglose;
- b) Notas de memoria (cuentas de orden)
- c) Notas de gestión administrativa.

**a) NOTAS DE DESGLOSE**

**I) NOTAS AL ESTADO DE SITUACIÓN FINANCIERA**

**Activo**

**Efectivo y Equivalentes**

1. Se informará acerca de los fondos con afectación específica, el tipo y monto de los mismos; de las inversiones financieras se revelará su tipo y monto, su clasificación en corto y largo plazo separando aquéllas que su vencimiento sea menor a 3 meses.

<b>EFFECTIVO Y EQUIVALENTES</b>		<b>2019</b>	<b>2018</b>
EFFECTIVO		8	0
BANCOS / TESORERIA		13,012	4,059

Los bancos que se manejan es Banorte y Bancomer, se tiene cuentas específicas para las operaciones que se realizan, esto evita que los recusos se mezclen.

**Derechos a recibir Efectivo y Equivalentes y Bienes o Servicios a Recibir**

2. Por tipo de contribución se informará el monto que se encuentre pendiente de cobro y por recuperar de hasta cinco ejercicios anteriores, asimismo se deberán considerar los montos sujetos a algún tipo de juicio con una antigüedad mayor a la señalada y la factibilidad de cobro.

<b>DERECHO A RECIBIR EFECTIVO O EQUIVALENTE</b>		<b>2019</b>	<b>2018</b>
INVERSIONES FINANCIERAS A CORTO PLAZO		54,129	67,097
*DEUDORES DIVERSOS A CORTO PLAZO		2,333	2,219
**PRESTAMOS OTORGADOS A CORTO PLAZO		8,857	7,006

- \*Se manejan los gastos generados por gasto de juicio a cargo de los acreditados que están en algún proceso judicial.
- \*\* Representan las cuentas por cobrar de los créditos vigentes, tanto de capital como de interés generado.

3. Se elaborará, de manera agrupada, los derechos a recibir efectivo y equivalentes, y bienes o servicios a recibir, (excepto cuentas por cobrar de contribuciones o fideicomisos que se encuentran dentro de inversiones financieras, participaciones y aportaciones de capital) en una desagregación por su vencimiento en días a 90, Adicionalmente, se informará de las características cualitativas relevantes que le afecten a estas cuentas.

#### **Bienes Disponibles para su Transformación o Consumo (inventarios)**

4. Se clasificarán como bienes disponibles para su transformación aquéllos que se encuentren dentro de la cuenta Inventarios. Esta nota aplica para aquellos entes públicos que realicen algún proceso de transformación y/o elaboración de bienes.

No se cuenta con bienes disponibles para su transformación de acuerdo a la actividad

5. De la cuenta Almacén se informará acerca del método de valuación, así como la conveniencia de su aplicación. Adicionalmente, se revelará el impacto en la información financiera por cambios en el método.

No se cuenta con almacén debido al giro que se tiene.

#### **Inversiones Financieras**

6. De la cuenta Inversiones financieras, que considera los fideicomisos, se informará de éstos los recursos asignados por tipo y monto, y características significativas que tengan o puedan tener alguna incidencia en las mismas.

<b>INVERSIONES FINANCIERAS A LARGO PLAZO</b>		<b>2,019</b>	<b>2,018</b>
FIDEICOMISOS, MANDATOS Y CONTRATOS ANALOGOS		21,307	11,307
PARTICIPACIONES Y APORTACIONES DE CAPITAL		856	856

7. Se informará de las inversiones financieras, los saldos de las participaciones y aportaciones de capital.

#### **Bienes Muebles, Inmuebles e Intangibles**

8. Se informará de manera agrupada por cuenta, los rubros de Bienes Muebles e Inmuebles, el monto de la depreciación del ejercicio y la acumulada, el método de depreciación, tasas aplicadas y los criterios de aplicación de los mismos. Asimismo, se informará de las características significativas del estado en que se encuentren los activos.

9. Se informará de manera agrupada por cuenta, los rubros de activos intangibles y diferidos, su monto y naturaleza, amortización del ejercicio, amortización acumulada, tasa y método aplicados.

<b>BIENES INMUEBLES, INFRAESTRUCTURA, CONSTRUCCIONES EN PROCESO</b>	<b>2019</b>	<b>2018</b>
TERRENO	5164.274	5,164
INFRAESTRUCTURA	18518.205	18,994
<b>BIENES MUEBLES</b>		
MOBILIARIO Y EQUIPO DE ADMINISTRACION	2,708	3,021
MAQUINAS Y OTROS EQUIPOS	1,105	498
EQUIPO DE TRANSPORTE	1,368	1,725
<b>SOFTWARE Y LICENCIAS</b>		
MARCAS	3	5
SOFTWARE/LICENCIAS	167	183
<b>DEPRECIACION, DETERIORO Y AMORTIZACION ACUMULADA DE BIENES</b>		
DEPRECIACION ACUMULADA DE BIENES INMUEBLES	-7,953	-7,727
DEPRECIACION ACUMULADA DE BIENES MUEBLES	-3,560	-4,132

#### **Estimaciones y Deterioros**

10. Se informarán los criterios utilizados para la determinación de las estimaciones; por ejemplo: estimación de cuentas incobrables, estimación de inventarios, deterioro de activos biológicos y cualquier otra que aplique.

Las depreciaciones de los bienes muebles están de acuerdo a los porcentajes establecidos por la Ley del Impuesto sobre la Renta en este rubro.

#### **Otros Activos**

11. De las cuentas de otros activos se informará por tipo circulante o no circulante, los montos totales asociados y sus características cualitativas significativas que les impacten financieramente.

No se genera información.

#### **Pasivo**

1. Se elaborará una relación de las cuentas y documentos por pagar en una desagregación por su vencimiento en días a 90, 180, menor o igual a 365 y mayor a 365. Asimismo, se informará sobre la factibilidad del pago de dichos pasivos.

No se generó información.

2. Se informará de manera agrupada los recursos localizados en Fondos de Bienes de Terceros en Administración y/o en Garantía a corto y largo plazo, así como la naturaleza de dichos recursos y sus características cualitativas significativas que les afecten o pudieran afectarles financieramente.



No se generó información.

- Se informará de las cuentas de los pasivos diferidos y otros, su tipo, monto y naturaleza, así como las características significativas que les impacten o pudieran impactarles financieramente.

<b>PASIVO CIRCULANTE</b>		<b>2019</b>	<b>2018</b>
<b>CUENTAS POR PAGAR A CORTO PLAZO</b>			
PROVEEDORES		135	81
SERVICIOS PERSONALES POR PAGAR		1,131	1,053
INTERES Y COMISIONES POR PAGAR		892	766
RETENCIONES Y CONTRIBUCIONES CP		500	482
OTRAS CUENTAS POR PAGAR		9,895	12,060
FONDO EN GARANTIA A CORTO PLAZO		12	12

<b>PASIVO NO CIRCULANTE</b>		<b>2019</b>	<b>2018</b>
<b>DOMCUMENTOS POR PAGAR A LARGO PLAZO</b>			
DOCUMENTOS POR PAGAR		4,448	23,383
DEUDA PUBLICA LARGO PLAZO		24,590	21,230
<b>PROVISIONES A LARGO PLAZO</b>			
OTRAS PROVISIONES A LP		2,800	2,883

Este genero se subdivide en pasivo circulante y no circulante, anexándose las cuentas que integran cada subdivisión.

**PROVEEDORES:** Son los adeudos con proveedores de operaciones del ente con vencimientos menores a 12 meses.

**SERVICIOS PERSONALES:** Esta cuenta se integra principalmente por aportaciones patronales, (IMSS, INFONAVIT) pagaderas al día 17 del siguiente mes. Así como también por el aguinaldo el cual mes con mes se provisiona, para su pago en el mes de diciembre.

**INTERESES Y COMISIONES POR PAGAR:** Son los intereses de pago a las diferentes fondeadoras de capital, principalmente NACIONAL FINANCIERA SNC.

**RETENCIONES Y CONTRIBUCIONES:** Este saldo se integra por las retenciones a los empleados de su ispt correspondiente, así como por las retenciones del 10% por honorarios profesionales o arrendamientos.

**OTRAS CUENTAS POR PAGAR.** En esta cuenta se presentan los depósitos no identificados, así como los depósitos pendientes de aplicar de sobrantes en los pagos realizados por los acreditados.

En lo referten a pasivo no circulante. Se presentan las siguientes cuentas:

**DOCUMENTOS POR PAGAR:** Su saldo representa el monto de crédito recibido por Nacional Financiera.

**DEUDA PUBLICA:** monto de deuda que se tiene por concepto de línea de crédito con entidades fondeadoras.

**PROVISIONES A LP:** representa el saldo por la reserva que se tiene para liquidación laborales.

## II) NOTAS AL ESTADO DE ACTIVIDADES

### Ingresos de Gestión

1. De los rubros de impuestos, cuotas y aportaciones de seguridad social, contribuciones de mejoras, derechos, productos, aprovechamientos, y de ingresos por venta de bienes y prestación de servicios, los cuales están armonizados con los rubros del Clasificador por Rubros de Ingresos, se informarán los montos totales y cualquier característica significativa.

INGRESOS		2019
<b>PRODUCTOS</b>		
PRODUCTOS QUE GENERAN INGRESOS CORRIENTES		1,221
<b>TRANSFERENCIAS, ASIGNACIONES Y SUBSIDIOS</b>		
TRANSFERENCIAS INTERNAS Y ASIGNACIONES A SECTOR PUBLICO		8,486
<b>INGRESOS FINANCIEROS</b>		
INTERESES GANADOS DE VALORES, CREDITOS, BONOS Y OTROS		14,650
OTROS INGRESOS FINANCIEROS(RENDIMIENTOS)		1,788

El rubro de productos se genera por el cobro de cuotas o comisiones por apertura sobre los créditos.

Los ingresos financieros se generan por la venta de bienes o prestación de servicios interés normal o moratorio generado por el capital de los créditos otorgados

Otros ingresos financieros son los rendimientos bancarios por las cuentas de inversiones.

**Participaciones, Aportaciones, Convenios, Incentivos Derivados de la Colaboración Fiscal, Fondos Distintos de Aportaciones, Transferencias, Asignaciones, Subsidios y Subvenciones, y Pensiones y Jubilaciones**

- De los rubros de participaciones, aportaciones, convenios, incentivos derivados de la colaboración fiscal, fondos distintos de aportaciones, transferencias, asignaciones, subsidios y subvenciones, y pensiones y jubilaciones, los cuales están armonizados con los rubros del Clasificador por Rubros de Ingresos, se informarán los montos totales y cualquier característica significativa.

**Otros Ingresos y Beneficios**

- De los rubros de Ingresos Financieros, Incremento por Variación de Inventarios, Disminución del Exceso de Estimaciones por Pérdida o Deterioro u Obsolescencia, Disminución del Exceso de Provisiones, y de Otros Ingresos y Beneficios Varios, se informarán los montos totales y cualquier característica significativa.

**Gastos y Otras Pérdidas:**

- Explicar aquellas cuentas de gastos de funcionamiento, transferencias, subsidios y otras ayudas, participaciones y aportaciones, otros gastos y pérdidas extraordinarias, así como los ingresos y gastos extraordinarios, que en lo individual representen el 10% o más del total de los gastos.

<b>SERVICIOS PERSONALES</b>	<b>10,416</b>
-----------------------------	---------------

Este rubro representa el gasto mas fuerte en el ente. El cual es cubierto con recursos propios. Cabe señalar que se presenta el costo de \$ 2,097,535.87 que corresponde al personal del Gobierno del Estado adscrito al SIFIDE, y que este organismo solo informa y registra, mas sin embargo el recurso no ingresa, ni se ejerce y ni se paga en el SIFIDE. Cabe señalar que este mes el monto considerado fue igual al mes anterior ya que al cierre no se podía ingresar a la plataforma para obtener el dato.

**III) NOTAS AL ESTADO DE VARIACIÓN EN LA HACIENDA PÚBLICA**

- Se informará de manera agrupada, acerca de las modificaciones al patrimonio contribuido por tipo, naturaleza y monto.
- Se informará de manera agrupada, acerca del monto y procedencia de los recursos que modifican al patrimonio generado.

<b>Cambios en la Hacienda Pública / Patrimonio Neto del Ejercicio 2019</b>	- 24,102,221.50
Aportaciones	- 24,102,221.50

Representa las variaciones del año pasado al presente año.

**IV) NOTAS AL ESTADO DE FLUJOS DE EFECTIVO**

**Efectivo y equivalentes**

1. El análisis de los saldos inicial y final que figuran en la última parte del Estado de Flujo de Efectivo en la cuenta de efectivo y equivalentes es como sigue:

	20XN	20XN-1
Efectivo en Bancos –Tesorería	<b>6,856</b>	<b>3,448</b>
Efectivo en Bancos-Dependencias	X	X
Inversiones temporales (hasta 3 meses)	X	X
Fondos con afectación específica	X	X
Depósitos de fondos de terceros y otros	X	X
<b>Total de Efectivo y Equivalentes</b>	<b>6,856</b>	<b>3,448</b>

2. Detallar las adquisiciones de bienes muebles e inmuebles con su monto global y, en su caso, el porcentaje de estas adquisiciones que fueron realizadas mediante subsidios de capital del sector central. Adicionalmente, revelar el importe de los pagos que durante el período se hicieron por la compra de los elementos citados.

En el período que se reporta, la adquisición de bienes muebles se realizó con recursos propios del organismo y programas, se concluyó el pago del sistema fotovoltaico por un monto de \$307,412.02, sumando el monto total de la adquisición la cantidad de \$512,353.36.

3. Conciliación de los Flujos de Efectivo Netos de las Actividades de Operación y la cuenta de Ahorro/Desahorro antes de Rubros Extraordinarios. A continuación se presenta un ejemplo de la elaboración de la conciliación.

	20XN	20XN-1
<b>Ahorro/Desahorro antes de rubros Extraordinarios</b>	<b>X</b>	<b>X</b>
<i>Movimientos de partidas (o rubros) que no afectan al efectivo.</i>		
Depreciación	X	X
Amortización	X	X
Incrementos en las provisiones	X	X
Incremento en inversiones producido por revaluación	(X)	(X)
Ganancia/pérdida en venta de propiedad, planta y equipo	(X)	(X)

Incremento en cuentas por cobrar	(X)	(X)
Partidas extraordinarias	(X)	(X)

No se generó información.

**V) CONCILIACIÓN ENTRE LOS INGRESOS PRESUPUESTARIOS Y CONTABLES, ASÍ COMO ENTRE LOS EGRESOS PRESUPUESTARIOS Y LOS GASTOS CONTABLES**

La conciliación se presentará atendiendo a lo dispuesto por el Acuerdo por el que se emite el formato de conciliación entre los ingresos presupuestarios y contables, así como entre los egresos presupuestarios y los gastos contables.

**b) NOTAS DE MEMORIA (CUENTAS DE ORDEN)**

Las cuentas de orden se utilizan para registrar movimientos de valores que no afecten o modifiquen el balance del ente contable, sin embargo, su incorporación en libros es necesaria con fines de recordatorio contable, de control y en general sobre los aspectos administrativos, o bien, para consignar sus derechos o responsabilidades contingentes que puedan, o no, presentarse en el futuro.

Las cuentas que se manejan para efectos de estas Notas son las siguientes:

**Cuentas de Orden Contables y Presupuestarias:**

*Contables:*

Valores

Emisión de obligaciones

Avales y garantías

Juicios

Contratos para Inversión Mediante Proyectos para Prestación de Servicios (PPS) y

Similares

Bienes concesionados o en comodato

*Presupuestarias:*

Cuentas de ingresos

Cuentas de egresos

Se informará, de manera agrupada, en las Notas a los Estados Financieros las cuentas de orden contables y cuentas de orden presupuestario, considerando al menos lo siguiente:

1. Los valores en custodia de instrumentos prestados a formadores de mercado e instrumentos de crédito recibidos en garantía de los formadores de mercado u otros.
2. Por tipo de emisión de instrumento: monto, tasa y vencimiento.
3. Los contratos firmados de construcciones por tipo de contrato.
4. El avance que se registra en las cuentas de orden presupuestarias, previo al cierre presupuestario de cada periodo que se reporte.

## NOTAS DE GESTIÓN ADMINISTRATIVA

1112 Bancos/tesorería. Representa el saldo que se tiene en las diferentes cuentas de cheques que se tienen en las instituciones bancarias. De donde se maneja el otorgamiento y recuperación de préstamos, así como expedición de cheques o transferencias para la operación de los fondos.

1121 Inversiones financieras cortó plazo; representa el saldo de las inversiones en mesa de dinero que están en las instituciones bancarias.

1123 Cuenta de deudores diversos, está conformada por cuentas que se recuperaran a corto plazo, en general son gastos legales a cargo de los acreditados.

1126 Préstamos otorgados a corto plazo presenta el saldo vigente de capital e interés.

1161 Estimaciones para cuentas incobrables de acuerdo a la naturaleza de esta cuenta que es acreedora, se presenta en negativo y representa la estimación de la cartera vencida de acuerdo a las políticas para cuentas incobrables que maneja la entidad.

1194 Bienes inmuebles derivados de embargos, decomiso. Saldo de los inmuebles adjudicados al terminar un proceso legal para poder cubrir el adeudo de un crédito vencido y sus accesorios.

1213 Fideicomisos, mandatos y contratos análogos, existe un convenio de colaboración con NAFIN SNC, para la implementación de un programa emergente por desastre natural, las empresas afectadas son por la tormenta tropical Manuel y el huracán Ingrid.

1214 Participación y aportación de capital. El SIFIDE tiene participación de una acción con valor de \$1000.00 en la sociedad denominada Centro de Innovación y Transferencia de Tecnología El Huevo SA de CV

1224 Préstamos otorgados LP. Saldo de los préstamos que mes a mes se devenga su amortización correspondiente.

1241 Mobiliario y equipo de administración,

1246 Maquinaria otros equipos y herramientas

1251 Software

1254 Licencias

Las inversiones en activo fijo se registran originalmente a su costo de adquisición y su depreciación se calcula mediante el método de línea recta a las tasas máximas fiscales autorizadas.

2111 Servicios personales por pagar a corto plazo, en esta cuenta se registra el monto de fondo de ahorro que se ha retenido al personal, así como también la reserva para gratificación de fin de año, que se va generando durante los meses de enero a noviembre.

2117 Retenciones y contribuciones por pagar a corto plazo, representa los impuestos generados por la entidad durante el mes, están incluidos los impuestos de seguridad social, el impuesto sobre nómina y los impuestos federales.

2229 Otros documentos por pagar a largo plazo, representa el monto de deuda que se tiene con los diversos fondeaderos.

2269 Otras provisiones a largo plazo, representa el saldo de la reserva para liquidaciones laborales que se actualiza a inicios de cada ejercicio, de acuerdo con la norma de información financiera (NIF) d-3.

Resultado del ejercicio. La utilidad que se obtiene en el mes se reinvierte para los fines de los programas.

7210 Emisión de obligaciones. Control en cuentas de orden del total de capital por cobrar.

4159 Otros productos que generan ingresos corrientes. Es el monto de las cuotas por apertura cobradas por los créditos otorgados.

4220 Transferencias internas y asignaciones al sector público. Es el monto de los recursos recibidos por Secretaría de Finanzas para apoyo al capítulo 1000, así como también las aportaciones de nómina que hacen los fondos del SIFIDE.

4310 Intereses ganados de valores, créditos, bonos y otros, representa la provisión de intereses de los préstamos otorgados, productos financieros de las cuentas de inversiones, así como también las recuperaciones de créditos castigados.

5110 Servicios personales, gastos generados por remuneraciones al personal como sueldos, remuneraciones adicionales y seguridad social, incluye el monto que se tiene en la cuenta 2111 servicios personales por pagar a corto plazo por motivo de gratificación de fin de año. (Capítulo 1000)

5120 Materiales y suministros, representa los gastos incurridos por la entidad para la compra de materiales de administración, alimentos y utensilios, combustibles y herramientas, refacciones y accesorios menores. (Capítulo 2000)

5130 Servicios generales, representa los gastos por concepto de servicios básicos, servicios de arrendamiento, servicios profesionales, servicios financieros y bancarios, servicios de instalación, servicios de comunicación social, servicios de traslado y viáticos, servicios oficiales y otros servicios generales. (Capítulo 3000)

5210 Transferencias y asignaciones, los programas tiene un convenio de colaboración con el SIFIDE por concepto de aportación para apoyo de nómina.

5510 Estimaciones y depreciaciones, representa el monto por la estimación para cuentas incobrables de acuerdo a las políticas de la entidad y que se ve reflejado en la cuenta de activo 1161 estimaciones para cuentas incobrables, así como la cantidad que representa la depreciación y amortización de los bienes muebles e inmuebles de la entidad.

5520 Provisiones de los pasivos a largo plazo, representa el monto de la actualización de la cuenta 2269 Otras provisiones a largo plazo que se realiza al inicio de cada ejercicio.

Al cierre de este período no se recibieron los estados de cuenta del Fideicomiso Impulso a la Economía Familiar por parte del Fiduciario, por lo que la información plasmada, se presenta con números al cierre del mes pasado.

Al inicio del año se realizaron unas modificaciones al presupuesto y corresponde a recursos que quedaron comprometidos con cargo al presupuesto 2018, siendo los recursos del programa de Crédito Joven con reducción de tasa, la adquisición de un sistema fotovoltaico mediante proceso de invitación restringida que se llevó a cabo en el 2018, pero que la ejecución e instalación se realizó en el presente ejercicio, así como los costos de inspección y verificación que debe de llevar un sistema fotovoltaico de media tensión.

Cabe señalar que en mes de marzo se presenta una modificación al presupuesto tanto de ingreso como de egreso por un monto de \$4,616,233.70 y que el mismo corresponde a los recursos que a partir del ejercicio 2019, es decir el costo de las 5 personas de Gobierno del Estado adscrito al SIFIDE se traslado al capítulo 4000, por lo en dicho capítulo se está incluyendo el costo del personal cuyo patrón es Gobierno del Estado y que se suscribirá convenio para este proceso, ya que los recursos no se depositarán en el SIFIDE, es decir no se recibirán, ni se ejercerán ni pagaran de las cuentas de este organismo.

Derivado de lo anterior, el monto modificado corresponde al monto actual que tiene en sus registros la Secretaría de Finanzas en el sistema SIAF, ya que el monto inicial autorizado en este rubro ya sufrió una modificación; cabe precisar que para el egreso por cuestiones de registro se identificó en la cuenta 1221 todo el gasto quedando comprometido en este mes, y el cual se irá devengando con base a la aplicación que tenga la Secretaría de Finanzas, ya que ellos continuarán pagando directamente.

De igual manera es necesario precisar que el presupuesto anual autorizado se encuentra distribuido en capítulo 4000 y 6000, más sin embargo, los recursos de inversión no se registran como un ingreso derivado a que los mencionados recursos se destinan a patrimonio del SIFIDE y/o los programas para el otorgamiento de financiamientos o para el fortalecimiento de fondos de garantías de los programas; y lo correspondiente al capítulo 4000 se integra con los recursos propios que genera el organismo y sus programas, rendimientos y las transferencias que recibe el SIFIDE de Gobierno del Estado.



## **SISTEMA DE FINANCIAMIENTO PARA EL DESARROLLO DEL EDOS. DE SLP**

Al inicio de su creación el SIFIDE nace como una Coordinación General según el Plan Estatal de Desarrollo en el año 1998 con el objetivo de incrementar la canalización de recursos a las prioridades del desarrollo, permitiendo un efectivo impulso a la productividad del Estado en los diferentes sectores productivos y que los cuales se encontraban con poco o sin acceso a financiamiento para la concreción de proyectos productivos.

El Sistema de Financiamiento para el Desarrollo del Estado de San Luis Potosí, SIFIDE se constituyó como un organismo público descentralizado con personalidad jurídica y patrimonio propios, en virtud de decreto administrativo expedido por el Titular Ejecutivo, el 5 de mayo del año 2000 y publicado el 9 de mayo del mismo año.

El SIFIDE fue creado para satisfacer los requerimientos de financiamiento de actividades productivas de personas físicas y morales en territorio potosino, buscando fomentar la generación de oportunidades de empleo y autoempleo. Así pues, su objetivo principal es constituirse como una instancia del Gobierno del Estado que apoya la identificación, difusión, orientación, evaluación, asesoría y tramitación de proyectos productivos, de infraestructura y sociales viables que contribuyan al desarrollo de la entidad; así como para otorgar capacitación, asistencia técnica y financiamientos directos e indirectos a proyectos de todos los sectores productivos, con excepción de los primarios a través de diversos esquemas de financiamiento, y fomentar la cultura emprendedora y financiera en el Estado.

La administración y operación del SIFIDE se encontrará a cargo del Consejo para el Financiamiento del Desarrollo y de un Coordinador General Ejecutivo, quienes tendrán las atribuciones que establecen en el decreto de creación y el reglamento interior.

El SIFIDE está sectorizado a la Secretaría de Finanzas; la administración y operación de este Organismo se encuentra a cargo del Consejo para el Financiamiento del Desarrollo; máximo órgano y que el mismo cuenta con un Presidente, cargo que asume el Secretario de Finanzas, así como los vocales permanentes siendo el Secretario General de Gobierno, el Secretario de Desarrollo Social y Regional, el Secretario de Desarrollo Económico y Secretario del Trabajo y Previsión Social y tres miembros temporales que serán representantes de organizaciones empresariales reconocidas en el Estado de San Luis Potosí.

El SIFIDE en su acuerdo de creación cuenta con diversas funciones entre las más principales:

- Promover y, en su caso, apoyar mediante el otorgamiento de financiamientos, a través de esquemas de primer piso, segundo piso, garantía e inducción de crédito y otros afines, la provisión de asistencia técnico y capacitación, el desarrollo de proyectos y actividades productivas con probada viabilidad y rentabilidad económica en los sectores económicos y sectores sociales prioritarios para el desarrollo del Estado, a fin de que contribuyan a la generación y conservación de empleos y autoempleos que propicien una mejor distribución de la riqueza y el desarrollo regional equilibrado.

- Incrementar el acceso al financiamiento a personas físicas y/o morales que tengan acceso a financiamiento preferencial.
- Acrecentar la red de intermediarios financieros en el Estado.
- Proponer la constitución de los fideicomisos, fondos o programas necesarios para el desarrollo de proyectos y actividades productivas.
- Coadyuvar para que los programas de fomento federales, estatales y municipales respondan a las necesidades de los emprendedores, micro, pequeñas y medianas empresas y sectores estratégicos.
- Analizar los proyectos productivos de las MIPyMES.
- Prestar servicios de asesoría, capacitación y asistencia técnica en ramas de negocios, emprendimiento, finanzas y demás materias que se requieran para la consecución de los proyectos y actividades de las empresas y emprendedores.
- Fungir como asesor en materia financiera del Ejecutivo del Estado y Dependencias de la Administración.
- Constituir, desarrollar, apoyar, canalizar y ejecutar mecanismos de financiamiento.
- Cobrar las cantidades que resulten a favor con motivo de los financiamientos que otorgue
- Llevar a cabo los actos tendientes para el otorgamiento, contratación, administración y recuperación de los financiamientos otorgados
- Determinar fuentes de financiamiento para proyectos estatales.
- Fungir como fideicomitente, en los fideicomisos constituidos con su patrimonio.

El personal contratado por el Sistema de Financiamiento para el Desarrollo del Estado se rige por el apartado "A" del Artículo 123 de la Constitución Política de los Estados Unidos Mexicanos y su Ley Reglamentario, contando con las prestaciones autorizadas al personal, así como una reserva laboral del treinta y tres por ciento reconocida en los estados financieros.

Derivado de la personalidad jurídica del SIFIDE, se ha logrado fungir ante la Secretaría de Economía como organismo intermedio, lo que ha permitido incrementar la canalización de recursos federales a diversos proyectos productivos, programas emergentes, programas de financiamiento en beneficios de los potosinos y potosinas.

El SIFIDE como retenedor de impuestos ha cumplido con sus obligaciones durante el ejercicio que se informa, el saldo que se refiere al pasivo corresponde a retenciones de impuesto sobre la renta por concepto de salarios, honorarios profesionales y aportaciones al Instituto Mexicano del Seguro Social del mes anterior.

Preocupado el SIFIDE por ser un organismo que otorgue un servicio de calidad a las MIPyMES potosinas cuenta con la certificación en la norma ISO 9001:2015, teniendo un alcance en todos los procesos con que cuenta.

Mediante acuerdo administrativo se destina el inmueble propiedad de Gobierno del Estado al servicio del Organismo Público Descentralizado denominado, SIFIDE, ubicado en Salvador Nava Martínez No. 2992 Frac. Zangamanga, San Luis Potosí, S.L.P. y el mismo deberá de integrarse en el

acervo inmobiliario como parte de su patrimonio, siempre y cuando se destine a los fines del SIFIDE y cumpla con los objetivos planteados.

El SIFIDE dentro de sus funciones de asesoría, cuenta con un programa de capacitación empresarial, el cual permite que mediante el otorgamiento de cursos, seminarios, diplomado y foros otorgar una capacitación integral que permita incrementar la cultura empresarial en el Estado.

**Políticas contables significativas:**

- La información financiera está preparada sobre la base de reconocer los ingresos cuando se recaudan y los egresos cuando pagan.
- Los estados financieros y sus notas han sido preparadas sobre la base de costo histórico; por lo tanto, no se reconocen efectos de la inflación.
- El mobiliario a partir de diciembre 2018 se registra sobre el costo de adquisición.
- Al mes que se informan se han llevado a cabo reclasificaciones entre cuentas del mismo capítulo, permitiendo hacer frente a gastos que permitan continuar con la operación y la prestación del servicio.

**Fideicomisos, mandatos y análogos:**

El otorgamiento de los financiamientos a través de los diferentes vehículos de dispersión o fideicomisos instituidos en el SIFIDE o que se participa en ellos, también se realiza mediante la participación de la ciudadanía en los Comités Técnicos de los mismos, lo que permite dar mayor transparencia y credibilidad a cada operación, las personas que integran los Comités Técnicos son miembros prominentes de la sociedad, así como servidores públicos. En ambos casos la calidad de miembros de los Comités Técnicos se desempeña de manera honoraria.

#### **FONDO SAN LUIS PARA LA MICROEMPRESA**

Con el fin de impulsar el desarrollo de empresas en San Luis Potosí mediante el apoyo de financiamientos, Nacional Financiera, S.N.C., constituyó con el Gobierno del Estado en 1995 el Fideicomiso del Fondo San Luis para la Microempresa, el cual opera como un Intermediario Financiero no bancario; A partir de 1998 el Fideicomiso se integra a los programas del Sistema de Financiamiento para el Desarrollo del Estado SIFIDE.

La importancia de operar como una entidad financiera apoyada por la banca de Desarrollo Nacional como lo es Narinas, es el de contar con una fuente de recursos constante que permita lograr el objeto del Fideicomiso que es el otorgar financiamientos a corto, mediano y largo plazo en apoyo a micro, pequeñas y medianas empresas establecidas en el Estado de San Luis Potosí con la finalidad de que puedan mejorar su productividad y eficiencia, fomentar sus programas de implementación en sistemas de calidad, mejoras tecnológicas y de medio ambiente, así como el incremento en su producción y comercialización y la creación de nuevas fuentes de empleo.

Originalmente Nacional Financiera, S.N.C. le estableció a Fondo San Luis con el respaldo del Gobierno del Estado una Línea de Crédito hasta por la cantidad de 24'0 MDP, para el descuento de

operaciones de 2º. Piso, colocación directa de financiamientos para empresarios de los ramos industrial, comercial y de servicios en apoyo a necesidades de capital de trabajo como lo es, la adquisición de inventarios, gastos de operación, sueldos y salarios, así como para activos fijos, maquinaria y equipo y mejoras en instalaciones físicas, contando para el respaldo de ésta línea global con la garantía de participaciones federales por 21'6 MDP y un patrimonio inafectable de 3'0 MDP.

A partir del año 2004 se han llevado a cabo varias ampliaciones para ir incrementando la línea de crédito original con Nacional Financiera, S.N.C. misma que asciende actualmente a un monto de 56'0 MDP, para el descuento de operaciones ahora tanto de primer como de segundo piso contando con la garantía de un patrimonio inafectable que también ha registrado aumentos hasta alcanzar la suma de 6'9 MDP.

Adicionalmente Fondo San Luis ha recibido del Gobierno del Estado a través de SIFIDE importantes aportaciones para el fortalecimiento de su patrimonio para el otorgamiento de financiamientos con recursos propios.

Con la colocación de créditos actualmente para empresarios en un rango de 150 mil a 810 mil pesos (158,100Udis) el Fondo San Luis se ha constituido ahora adicionalmente como una de las fuentes de Fondeo entre otras, para los programas del Sistema de Financiamiento para el Desarrollo SIFIDE otorgando líneas de primer piso establecidas para Desarrollo de Micro proyectos Productivos hasta por 17.0 MDP y para Emprendamos Juntos, A.C., hasta por 23.0 MDP en apoyo a la colocación de créditos y microcréditos en esos programas.

Actualmente El Fondo San Luis se constituye como uno de los Intermediarios Financieros no Bancarios más destacados del país siendo reconocido por Nacional Financiera, S.N.C.

## **DESARROLLO DE MICROPROYECTOS PRODUCTIVOS DEL ESTADO DE SAN LUIS POTOSI**

Desarrollo de Microproyectos Productivos es un fideicomiso de inversión y administración constituido en diciembre de 1998, como una respuesta estratégica para contribuir a la superación de la pobreza a través del desarrollo de actividades productivas que detonen la economía del Estado.

Microproyectos Productivos otorga financiamientos para que, con base en el aprovechamiento de sus recursos y potencialidades, los microempresarios aporten al desarrollo de sus sectores productivos y de la economía de la entidad.

El programa cubre las necesidades de un sector económico generalmente no atendido por la banca comercial, genera cultura de financiamiento y de pago en el sector Microempresaria y opera en forma eficiente y autosustentable

## **FIDEICOMISO IMPULSO A LA ECONOMIA FAMILIAR**

El Fideicomiso de Impulso a la Economía Familiar fue creado con el propósito de dar acceso al micro financiamiento a la población que vive en zonas marginadas del Estado, propiciando la generación de empleo y posibilitando el mejoramiento de los niveles de las comunidades.

En el Fideicomiso intervienen:

- Fideicomitentes: El Estado Libre y Soberano de San Luis Potosí y el Sistema de Financiamiento para el Desarrollo del Estado de San Luis Potosí.
- Fiduciario: Banco Nacional de México, S.A. integrante de Grupo Financiero Banamex, División Fiduciaria.
- Fideicomisarios: Emprendamos Juntos, AC y/o cualquier otra entidad que a criterio de los fideicomitentes acredite la capacidad necesaria para llevar a cabo el objeto del Programa.

El programa es administrado a través de un fideicomiso contratado con el Banco Nacional del México, S.A., en los términos vigentes del contrato 135700-8 y de manera operativa través de la Asociación Civil, es quien es a encargada por cuenta del programa, de otorgar microfinanciamientos, así como la recuperación de los mismos a los beneficiarios en zonas marginadas.

En el Fideicomiso existen dos cuentas con Banco Nacional del México a nombre del Gobierno del Estado Libre y Soberano de San Luis Potosí contrato No. 135700-8 y subcuenta 502097-0, para el manejo operativo del programa donde se asignan los recursos destinados al cumplimiento de los fines.

La responsabilidad de la administración del fondo corresponde a la Fiduciaria quien informa al Comité Técnico del Fideicomiso el estado que guarda el patrimonio del mismo mediante la emisión de estados de cuenta; el Comité Técnico está integrado por ocho miembros titulares y sus suplentes de Dependencias Estatales e integrantes de la Sociedad Civil.

Cabe señalar que al cierre de periodo de julio no se recibieron los estados de cuenta de dicho fideicomiso por lo que los saldos se presentan al mes de junio.


**Bajo protesta de decir verdad declaramos que los Estados Financieros y sus notas, son razonables, correctos y son responsabilidad del emisor.**

**SISTEMA DE FINANCIAMIENTO PARA EL DESARROLLO DEL EDO DE SLP**  
**ANALITICO DE ACTIVO (Consolidado)**  
**AL 31 DE JULIO DEL 2019**  
(Miles de pesos)

	Saldo Anterior	Debe	Haber	Saldo Actual	Flujo Periodo
	0	8	0	8	8
1111 Efectivo	0				
1112 Bancos/Tesorería	6423	359108	352521	13010	-6587
Efectivo y Equivalentes	6423	359116	352521	13018	-6579
1121 Inversiones financieras de corto plazo	51851	110585	108307	54129	-2278
1123 Deudores diversos por cobrar a Corto Plazo	0	0	0	0	0
1124 Ingresos por recuperar a Corto Plazo	2309	6169	6144	2334	-25
1126 Préstamos otorgados a Corto Plazo	1	0	0	1	0
Derechos a Recibir Efectivo o Equivalentes	0	0	0	0	0
1161 Estimaciones para cuentas incobrables por Der.	7755	48338	47236	8857	-1102
1193 Bienes derivados de embargos, decomisos, ase	61916	165092	161687	65321	-3405
1194 Bienes InmMuebles derivados de embargos, de	-13595	2287	3646	-14954	1359
Otros Activos Circulantes	-13595	2288	3646	-14953	1358
ACTIVO CIRCULAN	4573	830	0	5403	-830
1213 Fideicomisos, Mandatos y Contratos Análogos	1284	0	697	587	0
1214 Participaciones y Aportaciones de Capital	5857	830	697	5990	-133
Inversiones Financieras a Largo Plazo	60601	527326	518551	69376	-8775
1222 Deudores diversos a Largo Plazo	11982	10000	675	21307	-9325
1224 Préstamos Otorgados a Largo Plazo	856	0	0	856	0
Derechos a Recibir Efectivo o Equivalentes a	12838	10000	675	22163	-9325
1231 Terrenos	25300	1000	0	26300	-1000
1232 Edificios	191729	179689	171308	200110	-8381
1233 Edificios No Habitacionales	217029	180689	171308	226410	-9381
Bienes Inmuebles, Infraestructura y	5164	0	0	5164	0
1241 Mobiliario y Equipo de Administración	0	0	0	0	0
1242 Mobiliario y Equipo Educativo y Recreativo	18518	0	0	18518	0
1244 Equipo de Transporte	23682	0	0	23682	0
1246 Maquinaria, otros Equipos y Herramientas	2678	13	0	2691	-13
	17	0	0	17	0
	1368	0	0	1368	0
	594	512	0	1106	-512

Bienes Muebles	4657	525	0	5182	-525
1251 Software	36	0	0	36	0
1252 Patentes, Marcas y Derechos	2	0	0	2	0
1254 Licencias	131	0	0	131	0
Activos Intangibles	169	0	0	169	0
1261 Depreciación Acumulada de Bienes Inmuebles	-7551	0	402	-7953	402
1263 Depreciación Acumulada de Bienes Muebles	-3472	0	50	-3522	50
1265 Amortización Acumulada de Activos Intangibles:	-38	0	1	-39	1
(Depreciaciones, Deterioro y Amortizaciones	-11061	0	453	-11514	453
<b>ACTIVO NO CIRCU</b>	<b>247314</b>	<b>191214</b>	<b>172436</b>	<b>266092</b>	<b>-18778</b>
<b>TOTAL</b>	<b>307915</b>	<b>718540</b>	<b>690987</b>	<b>335468</b>	<b>-27553</b>

  
**CHRISTIAN MEADE HERVERT**  
 COORDINADOR GENERAL EJECUTIVO DEL SIFIDE

  
**YOLANDA MACÍAS LARA**  
 DDF


  
**C.P. JOSEFINA VALDOVINOS SANCHEZ**  
 CEDULA No. 1964017

Bajo protesta de decir verdad declaramos que los Estados Financieros y sus notas, son razonables, correctos y son responsabilidad del emisor.

**SISTEMA DE FINANCIAMIENTO PARA EL DESARROLLO DEL ESTADO DE SAN LUIS POTOSÍ**  
**ESTADO ANALÍTICO DE LA DEUDA Y OTROS PASIVOS**  
**DEL 1 DE ENERO DEL 2019 AL 31 DE JULIO DEL 2019**

DENOMINACION DE LAS DEUDAS	MONEDA DE CONTRATACION	INSTITUCION O PAIS ACREEDOR	SALDO INICIAL DEL PERIODO	SALDO FINAL DEL PERIODO
<b>DEUDA PUBLICA</b>				
<b>CORTO PLAZO</b>				
DEUDA INTERNA				
INSTITUCIONES DE CREDITO				
TITULOS Y VALORES				
ARRENDAMIENTOS FINANCIEROS				
<b>DEUDA EXTERNA</b>				
ORGANISMOS FINANCIEROS INTERNACIONALES				
DEUDA BILATERAL				
TITULOS Y VALORES				
ARRENDAMIENTOS FINANCIEROS				
<b>SUBTOTAL CORTO PLAZO</b>				
<b>LARGO PLAZO</b>				
DEUDA INTERNA				
INSTITUCIONES DE CREDITO				
TITULOS Y VALORES			13,963,196.00	24,589,998.00
ARRENDAMIENTOS FINANCIEROS				
<b>DEUDA EXTERNA</b>				
ORGANISMOS FINANCIEROS INTERNACIONALES				
DEUDA BILATERAL				
TITULOS Y VALORES				
ARRENDAMIENTOS FINANCIEROS				
<b>SUBTOTAL LARGO PLAZO</b>				
<b>OTROS PASIVOS</b>			36,729,280.00	19,812,067.00
<b>TOTAL DEUDA Y OTROS PASIVOS</b>			50,692,476.00	44,402,065.00

Bajo protesta de decir verdad declaramos que los Estados Financieros y sus notas, son razonables, correctos y son responsabilidad del emisor.

  
 CHRISTIAN MEADE HERVERT  
 COORDINADOR GENERAL EJECUTIVO DEL SIFIDE

  
 YOLANDA MACÍAS LARA  
 DDF SIFIDE

  
 C.P. JOSEFINA VALDIVINOS SANCHEZ  
 COINTEGRA S.C.



**SISTEMA DE FINANCIAMIENTO PARA EL DESARROLLO DEL ESTADO DE SAN LUIS POTOSÍ**  
**ENDEUDAMIENTO NETO**  
**DEL 1 DE ENERO DEL 2019 AL 31 DE JULIO DEL 2019**

IDENTIFICACION DE CREDITO O INSTRUMENTO	CONTRATACION / COLOCACION		AMORTIZACION	ENDEUDAMIENTO NETO
	A	B		
<b>CREDITOS BANCARIOS</b>				
NACIONAL FINANCIERA SNC	54,963,196.00	30,373,198.00		24,589,998.00
TOTAL CREDITOS BANCARIOS	54,963,196.00	30,373,198.00		24,589,998.00
<b>OTROS INSTRUMENTOS DE DEUDA</b>				
TOTAL INSTRUMENTOS DE DEUDA				
TOTAL	54,963,196.00	30,373,198.00		24,589,998.00

Bajo protesta de decir verdad declaramos que los Estados Financieros y sus notas, son razonables, correctos y son responsabilidad del emisor.



CHRISTIAN MEADE HERVERT  
 COORDINADOR GENERAL EJECUTIVO DEL SIFIDE






YOLANDA MACÍAS LARA  
 DDF SIFIDE

C.P. JOSEFINA VALDOVINOS SANCHEZ  
 COINTEGRA S.C.

**SISTEMA DE FINANCIAMIENTO PARA EL DESARROLLO DEL ESTADO DE SAN LUIS POTOSI  
INTERESES DE LA DEUDA  
DEL 1 DE ENERO DEL 2019 AL 31 DE JULIO DEL 2019**


IDENTIFICACION DE CREDITO O INSTRUMENTO	DEVENGADO	PAGADO
<b>CREDITOS BANCARIOS</b>		
NACIONAL FINANCIERA SNC	1,191,528.00	1,002,169.00
TOTAL DE INTERESES DE CREDITOS BANCARIOS	1,191,528.00	1,002,169.00
<b>OTROS INSTRUMENTOS DE DEUDA</b>		
TOTAL DE INTERESES DE OTROS INSTRUMENTOS DE DEUDA		
TOTAL	1,191,528.00	1,002,169.00

Bajo protesta de decir verdad declaramos que los Estados Financieros y sus notas, son razonables, correctos y son responsabilidad del emisor.

 CHRISTIAN MEADE HERVERT COORDINADOR GENERAL EJECUTIVO DEL SIFIDE	 YOLANDA MACIAS LARA DIRECTOR GENERAL
 CP JOSEFINA VALDOVINOS SANCHEZ COINTEGRA SC	

SIFIDE(consolidado)  
 SALVADOR NAVA MTZ 2992  
 SAN LUIS POTOSI  
 ESTADO ANALÍTICO DE INGRESO PRESUPUESTAL DEL 01/01/2019 AL 31/07/2019

Fuentes del Ingreso	Autorizado	Amplia/Redu	Modificado	Devengado	Recaudado	Diferencia	Avance
51 Productos	2,189,376.00	-	2,189,376.00	1,221,370.00	1,221,370.00	968,006.00	55.8
73 Ingresos por venta de bienes y prestación s	28,555,077.94	-	28,555,077.94	16,438,594.00	15,138,793.00	13,416,284.94	53.0
91 Transferencias Internas y Asignaciones al S	11,132,400.00	4,616,233.70	15,748,633.70	8,486,036.00	6,388,500.00	9,360,133.70	40.6
<b>TOTALES</b>	<b>41,876,853.94</b>	<b>4,616,233.70</b>	<b>46,493,087.64</b>	<b>26,146,000.00</b>	<b>22,748,663.00</b>	<b>23,744,424.64</b>	<b>48.93</b>



CHRISTIAN MEADE HERVERT  
 COORDINADOR GENERAL EJECUTIVO DEL SIFIDE



YOLANDA MACÍAS LARA  
 DDF



C.P. JOSEFINA VALDIVINOS SANCHEZ  
 COINTEGRA S.C.

Bajo protesta de decir verdad declaramos que los Estados Financieros y sus notas, son razonables, correctos y son responsabilidad del emisor.

**SISTEMA DE FINANCIAMIENTO PARA EL EDO DE SAN LUIS POTOSI**  
 Estado Analítico del Ejercicio del Presupuesto de Egresos Consolidado  
 Clasificación Administrativa  
 DEL 01/01/2019 AL 31/07/2019

Concepto	Egresos						Subejercicio 6 = ( 3 - 4 )
	Aprobado	Ampliaciones/ (Reducciones)	Modificado	Devengado	Pagado		
	1	2	3 = ( 1 + 2 )	4	5		
PROGRAMA FONDO SAN LUIS PARA LA	6,363,604.00	0.00	6,363,604.00	3,138,572.77	2,875,998.01		3,225,031.23
SISTEMA DE FINANCIAMIENTO PARA EL DESARROLLO DEL EDO DE SLP	26,179,060.00	5,357,817.20	31,536,897.20	14,172,439.37	10,634,167.1		17,364,457.83
<b>Total del Gasto</b>	<b>32,542,664.00</b>	<b>5,357,817.20</b>	<b>37,900,501.20</b>	<b>17,311,012.14</b>	<b>13,510,165.12</b>		<b>20,589,489.06</b>

  
 CHRISTIAN MEADE HERVERT  
 COORDINADOR GENERAL EJECUTIVO DEL SIFIDE

  
 YOLANDA MACÍAS LARA  
 DDF SIFIDE

  
 C.P. JOSEFINA VALDIVINOS SANCHEZ  
 COINTEGRA S.C.

Bajo protesta de decir verdad declaramos que los Estados Financieros y sus notas, son razonables, correctos y son responsabilidad del emisor.

Gobierno (Federal/Estatal/Municipal) de San Luis Potosí  
**ESTADO ANALÍTICO DEL EJERCICIO DEL PRESUPUESTO DE EGRESOS CONSOLIDADO**  
 Clasificación Administrativa  
 DEL 01/01/2019 AL 31/07/2019

Concepto	Egresos					Subejercicio
	Aprobado	Ampliaciones/ (Reducciones)	Modificado	Devengado	Pagado	
	1	2	3 = (1 + 2)	4	5	
Poder Ejecutivo	0.00	0.00	0.00	0.00	0.00	0.00
Poder Legislativo						
Poder Judicial						
Órganos Autónomos						
<b>Total del Gasto</b>	<b>0.00</b>	<b>0.00</b>	<b>0.00</b>	<b>0.00</b>	<b>0.00</b>	<b>0.00</b>

NO APLICA

Bajo protesta de decir verdad declaramos que los Estados Financieros y sus notas, son razonables, correctos y son responsabilidad del emisor.

Sector Paraestatal del Gobierno (Federal/Estatal/Municipal) de San Luis Potosí  
**ESTADO ANALÍTICO DEL EJERCICIO DEL PRESUPUESTO DE EGRESOS CONSOLIDADO**  
 Clasificación Administrativa  
 DEL 01/01/2019 AL 31/07/2019

Concepto	Egresos					Subejercicio
	Aprobado	Ampliaciones/ (Reducciones)	Modificado	Devengado	Pagado	
	1	2	3 = (1 + 2)	4	5	
Entidades Paraestatales y Fideicomisos Empresariales y No Financieros	0.00	0.00	0.00	0.00	0.00	0.00
Instituciones Públicas de la Seguridad Social						
Entidades Paraestatales Empresariales Financieras con Participación Estatal Mayoritaria						
Fideicomisos Empresariales Financieros con Participación Estatal Mayoritaria						
Entidades Paraestatales Empresariales Financieras Monetarias con Participación Estatal Mayoritaria						
Entidades Paraestatales Empresariales Financieras Monetarias con Participación Estatal Mayoritaria						
Fideicomisos Financieros Públicos con Participación Estatal Mayoritaria						
<b>Total del Gasto</b>	<b>0.00</b>	<b>0.00</b>	<b>0.00</b>	<b>0.00</b>	<b>0.00</b>	<b>0.00</b>

NO APLICA

Bajo protesta de decir verdad declaramos que los Estados Financieros y sus notas, son razonables, correctos y son responsabilidad del emisor.

**SISTEMA DE FINANCIAMIENTO PARA EL DESARROLLO DEL EDO DE SLP**  
**Estado Analítico del Ejercicio del Presupuesto de Egresos Consolidado**  
**Clasificación Económica (por Tipo de Gasto)**

DEL 01/01/2019 AL 31/07/2019

Concepto	Egresos					Subejercicio 6 = (3 - 4)
	Aprobado	Ampliaciones/ (Reducciones)	Modificado	Devengado	Pagado	
	1	2	3 = (1 + 2)	4	5	
Gasto Corriente	29,489,384.00	4,651,033.70	34,140,417.70	15,544,537.33	11,743,690.31	18,595,880.37
Gasto de Capital	3,053,300.00	706,783.50	3,760,083.50	1,766,474.81	1,766,474.81	1,993,608.69
Amortización de la Deuda y Disminución de Pasivos						
Pensiones y Jubilaciones						
Participaciones						
<b>Total del Gasto</b>	<b>32,542,684.00</b>	<b>5,357,817.20</b>	<b>37,900,501.20</b>	<b>17,311,012.14</b>	<b>13,510,165.12</b>	<b>20,589,489.06</b>

  
**CHRISTIAN MEADE HERVERT**  
**COORDINADOR GENERAL EJECUTIVO DEL SIFIDE**

  
**YOLANDA MACÍAS LARA**  
**DDF SIFIDE**



**C.P. JOSEFINA VALDOVINOS SANCHEZ**  
**COINTEGRA S.C.**

Bajo protesta de decir verdad declaramos que los Estados Financieros y sus notas, son razonables, correctos y son responsabilidad del emisor.


SISTEMA DE FINANCIAMIENTO PARA EL DESARROLLO DEL EDO DE SAN LUIS POTOSI

Estado Analítico del Ejercicio del Presupuesto de Egresos Consolidado

Clasificación Funcional (Finalidad y Función)

DEL 01/01/2019 AL 31/07/2019

Concepto	Egresos					Subejercicio 6 = (3-4)
	Aprobado	Ampliaciones/ (Reducciones)	Modificado	Devengado	Pagado	
	1	2	3 = (1 + 2)	4	5	
<b>Gobierno</b>						
Legislación						
Justicia						
Coordinación de la Política de Gobierno						
Relaciones Exteriores						
Asuntos Financieros y Hacendarios						
Seguridad Nacional						
Asuntos de Orden Público y de Seguridad Interior						
Otros Servicios Generales						
<b>Desarrollo Social</b>						
Protección Ambiental						
Vivienda y Servicios a la Comunidad						
Salud						
Recreación, Cultura y Otras Manifestaciones Sociales						
Educación						
Protección Social						
Otros Asuntos Sociales						
<b>Desarrollo Económico</b>						
Asuntos Económicos, Comerciales y Laborales en General	32,542,684.00	5,357,817.20	37,900,501.20	17,311,012.14	13,510,165.12	20,589,489.06
Agropecuaria, Silvicultura, Pesca y Caza						
Combustibles y Energía						
Minería, Manufacturas y Construcción						
Transporte						
Comunicaciones						
Turismo						
Ciencia, Tecnología e Innovación						
Otras Industrias y Otros Asuntos Económicos						
<b>Otras no Clasificadas en Funciones Anteriores</b>						
Transacciones de la Deuda Pública / Costo Financiero de la Deuda						
Transferencias, Participaciones y Aportaciones entre Diferentes Niveles y Ordenes de Gobierno						
Saneamiento del Sistema Financiero						
Adeudos de Ejercicios Fiscales Anteriores						
<b>Total del Gasto</b>	<b>32,542,684.00</b>	<b>5,357,817.20</b>	<b>37,900,501.20</b>	<b>17,311,012.14</b>	<b>13,510,165.12</b>	<b>20,589,489.06</b>



CHRISTIAN MEADE HERVERT  
COORDINADOR GENERAL EJECUTIVO DEL SIFIDE



YOLANDA MACÍAS LARA  
DDF SIFIDE




C.P. JOSEFINA VALDOVINOS SANCHEZ  
COINTEGRA S.C.

Bajo protesta de decir verdad declaramos que los Estados Financieros y sus notas, son razonables, correctos y son responsabilidad del emisor.



SISTEMA DE FINANCIAMIENTO PARA EL DESARROLLO DEL EDO. DE S.L.P.  
 SALVADOR NAVA MTZ 2992  
 SAN LUIS POTOSÍ  
 ESTADO ANALÍTICO DEL EJERCICIO DEL PRESUPUESTO DE EGRESOS CONSOLIDADO  
 UNIDAD RESPONSABLE  
 DEL 01/01/2019 AL 31/07/2019

CONCEPTO	Autorizado	Ampliación Reducción	Modificado	Disponibles a Compr.	Comprometido	Devengado	Comrometi no deveng	Ejercido	Pagado	Subejercicio	Ctas por Pagar	Avance
0535 SISTEMA DE FINANCIAMIENTO PARA EL DESARROLLO DEL EDO DE SLP	32,542,684.00	5,357,817.20	37,900,501.20	18,072,616.27	19,827,884.93	17,311,012.14	2,516,872.79	13,510,165.12	13,510,165.12	20,589,489.06	6,317,719.81	35.65
<b>TOTALES</b>	<b>32,542,684.00</b>	<b>5,357,817.20</b>	<b>37,900,501.20</b>	<b>18,072,616.27</b>	<b>19,827,884.93</b>	<b>17,311,012.14</b>	<b>2,516,872.79</b>	<b>13,510,165.12</b>	<b>13,510,165.12</b>	<b>20,589,489.06</b>	<b>6,317,719.81</b>	<b>35.65</b>



CHRISTIAN MEADE HERVERT  
 COORDINADOR GENERAL EJECUTIVO DEL SIFIDE



YOLANDA MACÍAS LARA  
 DDF SIFIDE




C.P. JOSEFINA VALDOVINOS SANCHEZ  
 COINTEGRA S.C.

Bajo protesta de decir verdad declaramos que los Estados Financieros y sus notas, son razonables, correctos y son responsabilidad del emisor.

SISTEMA DE FINANCIAMIENTO PARA EL DESARROLLO DEL EDO. DE S.L.P.  
 SALVADOR NAVA MTZ 2992  
 SAN LUIS POTOSI  
 ESTADO ANALÍTICO DEL EJERCICIO DEL PRESUPUESTO DE EGRESOS CONSOLIDADO  
 DISTRIBUCION GEOGRAFICA  
 DEL 01/01/2019 AL 31/07/2019

CONCEPTO	Autorizado	Ampliación Reducción	Modificado	Disponibile a Compró.	Comprometido	Devengado	Comrometi no deveng	Ejercido	Pagado	Subejercicio	Ctas por Pagar	Avance
24 SAN LUIS POTOSI	32,542,684.00	5,357,817.20	37,900,501.20	18,072,616.27	19,827,884.93	17,311,012.14	2,516,872.79	13,510,165.12	13,510,165.12	20,589,489.06	6,317,719.81	35.65
<b>TOTALES</b>	<b>32,542,684.00</b>	<b>5,357,817.20</b>	<b>37,900,501.20</b>	<b>18,072,616.27</b>	<b>19,827,884.93</b>	<b>17,311,012.14</b>	<b>2,516,872.79</b>	<b>13,510,165.12</b>	<b>13,510,165.12</b>	<b>20,589,489.06</b>	<b>6,317,719.81</b>	<b>35.65</b>

  
 CHRISTIAN MEADE HERVERT  
 COORDINADOR GENERAL EJECUTIVO DEL SIFIDE

  
 YOLANDA MAGIAS LARA  
 DDF SIFIDE

  
 C.P. JOSEFINA VALDOVINOS SANCHEZ  
 COINTEGRA S.C.

Bajo protesta de decir verdad declaramos que los Estados Financieros y sus notas, son razonables, correctos y son responsabilidad del emisor.

SISTEMA DE FINANCIAMIENTO PARA EL DESARROLLO DEL EDO DE SLP

Gasto por Categoría Programática

ESTADO ANALÍTICO DEL EJERCICIO DEL PRESUPUESTO DE EGRESOS CONSOLIDADO

DEL 01/01/2019 AL 31/07/2019

Concepto	Egresos					Subejercicio 6 = (3 - 4)
	Aprobado	Ampliaciones/ (Reducciones)	Modificado	Devengado	Pagado	
	1	2	3 = (1 + 2)	4	5	
Programas						
Subsidios Sector Social y Privado o Entidades Federativas y Municipios						
Sujetos a Reglas de Operación						
Otros Subsidios						
Desempeño de las Funciones						
Prestación de Servicios Públicos						
Provisión de Bienes Públicos						
Planeación, seguimiento y evaluación de políticas públicas						
Promoción y fomento	32,542,684.00	5,357,817.20	37,900,501.20	17,311,012.14	13,510,165.12	20,589,489.06
Regulación y supervisión						
Funciones de las Fuerzas Armadas (Únicamente Gobierno Federal)						
Específicos						
Proyectos de Inversión						
Administrativos y de Apoyo						
Apoyo al proceso presupuestario y para mejorar la eficiencia institucional						
Apoyo a la función pública y al mejoramiento de la gestión						
Operaciones ajenas						
Compromisos						
Obligaciones de cumplimiento de resolución jurisdiccional						
Desastres Naturales						
Obligaciones						
Pensiones y jubilaciones						
Aportaciones a la seguridad social						
Aportaciones a fondos de estabilización						
Aportaciones a fondos de inversión y reestructura de pensiones						
Programas de Gasto Federalizado (Gobierno Federal)						
Gasto Federalizado						
Participaciones a entidades federativas y municipios						
Costo financiero, deuda o apoyos a deudores y ahorradores de la banca						
Adeudos de ejercicios fiscales anteriores						
<b>Total del Gasto</b>	<b>32,542,684.00</b>	<b>5,357,817.20</b>	<b>37,900,501.20</b>	<b>17,311,012.14</b>	<b>13,510,165.12</b>	<b>20,589,489.06</b>

  
 CHRISTIAN MEADE HERVERT  
 COORDINADOR GENERAL EJECUTIVO DEL SIFIDE

  
 YOLANDA MACÍAS LARA  
 DDF SIFIDE

  
 C.P. JOSEFINA VALDOVINOS SANCHEZ  
 COINTEGRA S.C.

Bajo protesta de decir verdad declaramos que los Estados Financieros y sus notas, son razonables, correctos y son responsabilidad del emisor.

SISTEMA DE FINANCIAMIENTO PARA EL DESARROLLO DEL EDO. DE S.L.P.  
 SALVADOR NAVA MTZ 2992  
 SAN LUIS POTOSI  
 Estado Analítico del Ejercicio del Presupuesto de Egresos Consolidado  
 CAPITULO DE GASTO  
 DEL 01/01/2019 AL 31/07/2019

CONCEPTO	Autorizado	Ampliación Reducción	Modificado	Disponible a Compr.	Comprometido	Devengado	Comrometi no deveng	Ejercido	Pagado	Subejercicio	Ctas por Pagar	Avance
1000 SERVICIOS PERSONALES	17,794,000.00	4,616,233.70	22,410,233.70	9,475,232.24	12,935,001.46	10,416,303.63	2,518,697.83	6,995,584.93	6,995,584.93	11,993,930.07	5,939,416.53	31.22
2000 MATERIALES Y SUMINISTROS	974,760.00	-	974,760.00	600,502.64	374,257.36	374,257.36	-	372,226.78	372,226.78	600,502.64	2,030.58	38.19
3000 SERVICIOS GENERALES	10,720,624.00	34,800.00	10,755,424.00	6,003,272.70	4,752,151.30	4,753,976.34	1,825.04	4,375,878.60	4,375,878.60	6,001,447.66	376,272.70	40.69
4000 TRANSFERENCIAS ASIGNACIONES S	2,100,000.00	194,430.14	2,294,430.14	1,053,099.96	1,241,330.18	1,241,330.18	-	1,241,330.18	1,241,330.18	1,053,099.96	-	78.40
5000 BIENES MUEBLES, INMUEBLES E IN	953,300.00	512,353.36	1,465,653.36	940,508.73	525,144.63	525,144.63	-	525,144.63	525,144.63	940,508.73	-	35.83
<b>TOTALES</b>	<b>32,542,684.00</b>	<b>5,357,817.20</b>	<b>37,900,501.20</b>	<b>18,072,616.27</b>	<b>19,827,884.93</b>	<b>17,311,012.14</b>	<b>2,516,872.79</b>	<b>13,510,165.12</b>	<b>13,510,165.12</b>	<b>20,589,489.06</b>	<b>6,317,719.81</b>	<b>35.65</b>

  
 CHRISTIAN MEADE HERVERT  
 COORDINADOR GENERAL EJECUTIVO DEL SIFIDE

  
 YOLANDA MACÍAS LARA  
 DDF SIFIDE

  
 C.P. JOSEFINA VALDOVINOS SANCHEZ  
 COINTEGRA S.C.

Bajo protesta de decir verdad declaramos que los Estados Financieros y sus notas, son razonables, correctos y son responsabilidad del emisor.

SISTEMA DE CONTROL PRESUPUESTAL (RADCONTABIL) v2014  
 SISTEMA DE FINANCIAMIENTO PARA EL DESARROLLO DEL EDO. DE S.L.P.  
 SALVADOR NAVA MITZ 2992  
 SAN LUIS POTOSI, S.L.P.  
 ESTADO ANALÍTICO DEL EJERCICIO DEL PRESUPUESTO DE EGRESOS CONSOLIDADO  
 CLASIFICACION POR FUENTE DE FINANCIAMIENTO  
 DEL 01/01/2019 AL 31/07/2019

CONCEPTO	Autorizado	Ampliación Reducción	Modificado	Disponible a Compr.	Comprometido	Devengado	Comrometi no deveng	Ejercido	Pagado	Subejercido	Ctas por Pagar	Avance
<b>NO ETIQUETADO</b>												
1 RECURSOS PR	32,542,684.00	547,153.36	33,089,837.36	17,919,516.31	15,170,321.05	15,172,146.09	1,825.04	13,468,834.94	13,468,834.94	17,917,691.27	1,701,486.11	14.39
2 RECURSOS GC	.	4,810,663.84	4,810,663.84	153,099.96	4,657,563.88	2,138,866.05	2,518,697.83	41,330.18	41,330.18	2,671,797.79	4,616,233.70	21.26
<b>TOTALES</b>	<b>32,542,684.00</b>	<b>5,357,817.20</b>	<b>37,900,501.20</b>	<b>18,072,616.27</b>	<b>19,827,884.93</b>	<b>17,311,012.14</b>	<b>2,516,872.79</b>	<b>13,510,165.12</b>	<b>13,510,165.12</b>	<b>20,589,489.06</b>	<b>6,317,719.81</b>	<b>35.65</b>

  
 CHRISTIAN MERA HIERRO  
 COORDINADOR GENERAL EJECUTIVO DEL SITIDE

  
 YOLANDA MACÍAS LARA  
 DDF SIFIDE

  
 C.P. JOSEFINA VALDOVINOS SANCHEZ  
 COINTEGRA S.C.

Bajo protesta de decir verdad declaramos que los Estados Financieros y sus notas, son razonables, correctos y son responsabilidad del emisor.

## FONDO SAN LUIS PARA LA MICROEMPRESA

## ESTADO DE ACTIVIDADES

DEL 01 DE ENERO AL 31 DE JULIO DEL 2019

( Miles de pesos )

	2019	jul-18
<b>INGRESOS</b>		
<b>INGRESOS FINANCIEROS</b>		
4159 PRODUCTOS TIPO CORRIENTE	311	223
4311 INGRESOS FINANCIEROS	3,751	3,886
<b>TOTAL DE INGRESOS:</b>	<b>4,062</b>	<b>4,109</b>
<b>MENOS:</b>		
<b>EGRESOS:</b>		
5120 MATERIALES Y SUMINISTROS	93	74
5130 SERVICIOS GENERALES	1,651	1,993
5210 TRANSFERENCIAS Y ASIGNACIONES	1,200	985
5590 OTROS GASTOS	94	89
<b>TOTAL GASTO</b>	<b>3,038</b>	<b>3,142</b>
<b>UTILIDAD DE OPERACIÓN</b>	<b>1,024</b>	<b>967</b>
<b>MENOS:</b>		
5510 ESTIMACIONES Y DEPRECIACIONES	23	46
<b>UTILIDAD DEL PERIODO(AHORRO/ DESAHORRO)</b>	<b>1,000</b>	<b>920</b>

Bajo protesta de decir verdad declaramos que los Estados Financieros y sus notas, son razonables, correctos y son responsabilidad del emisor.

ARQ. EDUARDO VAZQUEZ MEDINA  
DIRECTOR GENERAL

C.P. JOSEFINA VALDOVINOS SANCHEZ  
COINTEGRA, S.C.

**FONDO SAN LUIS PARA LA MICROEMPRESA**  
**ESTADO DE POSICION FINANCIERA**  
**AL 31 DE JULIO DEL 2019**  
(Miles de pesos)

ACTIVO	2019	jul-18	PASIVO	2019	jul-18
<b>ACTIVO CIRCULANTE</b>			<b>PASIVO CIRCULANTE</b>		
<b>EFFECTIVO Y EQUIVALENTES</b>			<b>CUENTAS POR PAGAR A CORTO PLAZO</b>		
1111 EFECTIVO	3		2112 PROVEEDORES	25	34
1112 BANCOS/ TESORERIA	929	738	2116 INTERES Y COMISIONES CP	230	87
<b>DERECHO A RECIBIR EFECTIVO O EQUIVLANTE</b>			2117 RETENCIONES Y CONTRIBUCIONES	0	0
1121 INVERSIONES FINANCIERAS	18,250	12,906	2119 OTROS CUENTAS POR PAGAR	12	115
1123 DEUDORES DIVERSOS CP	429	638	<b>TOTAL PASIVO CIRCULANTE</b>	<b>268</b>	<b>236</b>
1126 PRESTAMOS CP (CAP. PEND COBRO)	13	13			
1126 PRESTAMOS CP (INTERES REC PROPIOS)	156	159	<b>PASIVO NO CIRCULANTE</b>		
1126 PRESTAMOS CP (INTERES DESCUENTOS)	58	114	<b>DOMCUMENTOS POR PAGAR A LARGO PLAZO</b>		
<b>ESTIMACIONES POR PERDIDA DETERIORO DE ACTIVOS CIRCULANTES</b>			2229 DEUDA PUBLICA ( ENTIDADES FINAN	24,590	21,230
1161 ESTIMACIONES	-2,813	-2,587	<b>TOTAL PASIVO NO CIRCULANTE</b>	<b>24,590</b>	<b>21,230</b>
<b>BIENES INMUEBLES DERIVADOS DE EMBARGOS, DECOMISOS,</b>			<b>TOTAL PASIVO</b>	<b>24,858</b>	<b>21,466</b>
1193 INMUEBLES DERIVADOS DE EMBARGOS, DECO	830	697			
<b>TOTAL ACTIVO CIRCULANTE</b>	<b>17,855</b>	<b>12,678</b>	<b>HACIENDA PUBLICA</b>		
			3110 PATRIMONIO INAFECTABLE	6,900	6,900
<b>ACTIVO NO CIRCULANTE</b>			3100 PATRIMONIO AFECTABLE	29,503	21,503
<b>DERECHO A RECIBIR EFECTIVO O EQUIVALENTES A LARGO PLAZO</b>			3220 RESULT. EJERC. ANTERIORES	6,684	5,061
1224 PRESTAMOS OTORGADOS (PROPIOS)	25,686	20,900	RESULTADO DEL PERIODO (AHORRO/ DESAHOF	1,000	920
1224 PRESTAMOS OTORGADOS (CARTERA VENCIDA)	592	770	<b>TOTAL HACIENDA PUBLICA</b>	<b>44,088</b>	<b>34,385</b>
1224 PRESTAMOS OTORGADOS (DESCUENTOS)	24,590	21,230			
<b>BIENES INMUEBLES, INFRAESTRUCTURA Y CONSTRUCCION EN PROCESO</b>					
1233 EDIFICIOS NO HABITACIONALES	700	700			
<b>BIENES MUEBLES</b>					
1241 MOBILIARIO Y EQUIPO	348	348			
1252 MARCAS	2	2			
1254 LICENCIAS	17	17			
<b>DEPRECIACION, DETERIORO Y AMORTIZACION ACUM. DE BIENES</b>					
1261 DEPRECIACION BIENES INMUEBLES	-487	-452			
1263 DEPRECIACION BIENES MUEBLES	-339	-326			
1265 AMORT. ACTIVOS INTANGIBLES	-17	-16			
<b>TOTAL ACTIVO NO CIRCULANTE</b>	<b>51,091</b>	<b>43,173</b>			
<b>TOTAL DEL ACTIVO</b>	<b>68,946</b>	<b>55,851</b>	<b>TOTAL PASIVO Y HACIENDA PUBLICA</b>	<b>68,946</b>	<b>55,851</b>

**CUENTAS DE ORDEN**

APERTURA DE CREDITOS Y CONVENIOS	50,880
CONTROL DE INTERESES	99
CONTROL FONDO GARANTIA	2,225
VALORES Y BIENES RECIBIDOS EN GARANTIA	0
PRESUPUESTO DE EGRESOS AUTORIZADO	6,364
PRESUPUESTO DE EGRESOS MODIFICADO	3,225
PRESUPUESTO DE EGRESOS POR EJERCER	3,138
PRESUPUESTO DE EGRESOS COMPROMETIDO	3,138
PRESUPUESTO DE EGRESOS DEVENGADO	2,876
PRESUPUESTO DE EGRESOS EJERCIDO	2,876
PRESUPUESTO DE EGRESOS PAGADO	2,876

Bajo protesta de decir verdad declaramos que los Estados Financieros y sus notas, son razonables, correctos y son responsabilidad del emisor.

ARQ. EDUARDO VAZQUEZ MEDINA  
DIRECTOR GENERAL

C.P. JOSEFINA VALDOVINOS SANCHEZ  
COINTEGRA, S.C.

**FONDO SAN LUIS PARA LA MICROEMPRESA**  
**ESTADO DE CAMBIOS EN LA POSICION FINANCIERA**  
**AL 31 DE JULIO DEL 2019**  
(Miles de pesos)

<b>ACTIVO</b>				<b>PASIVO</b>	
<b>ACTIVO CIRCULANTE</b>		ORIGEN	APLICACIÓN	<b>PASIVO CIRCULANTE</b>	
<b>EFFECTIVO Y EQUIVALENTES</b>			194	<b>CUENTAS POR PAGAR A CORTO PLAZO</b>	
1111 EFECTIVO					33
1112 BANCOS/ TESORERIA				2112 PROVEEDORES	
<b>DERECHO A RECIBIR EFECTIVO O EQUIVALANTE</b>			5,077	2116 INTERES Y COMISIONES CP	
1121 INVERSIONES FINANCIERAS				2117 RETENCIONES Y CONTRIBUCIONES	
1123 DEUDORES DIVERSOS CP				2119 OTROS CUENTAS POR PAGAR	
1126 PRESTAMOS CP (CAP. PEND COBRO)					
1126 PRESTAMOS CP (INTERES REC PROPIOS)					
1126 PRESTAMOS CP (INTERES DESCUENTOS)					
<b>ESTIMACIONES POR PERDIDA O DETERIORO DE ACTIVOS CIRCULANTES</b>		226			
1161 ESTIMACIONES					
<b>BIENES INMUEBLES DERIVADOS DE EMBARGOS, DECOMISOS,</b>			133		
1193 INMUEBLES DERIVADOS DE EMBARGOS, DECOMISOS					
<b>TOTAL ACTIVO CIRCULANTE</b>		<b>226</b>	<b>5,404</b>	<b>TOTAL PASIVO CIRCULANTE</b>	<b>33 0</b>
<b>ACTIVO NO CIRCULANTE</b>				<b>PASIVO NO CIRCULANTE</b>	
<b>DERECHO A RECIBIR EFECTIVO O EQUIVALENTES A LARGO PLAZO</b>			7,968	<b>DOCUMENTOS POR PAGAR A LARGO PLAZO</b>	
1224 PRESTAMOS OTORGADOS (PROPIOS)				2229 DEUDA PUBLICA ( ENTIDADES FINANCIERAS)	3,360
1224 PRESTAMOS OTORGADOS (CARTERA VENCIDA NO EXIGIBLE)					
1224 PRESTAMOS OTORGADOS (DESCUENTOS)					
<b>BIENES INMUEBLES, INFRAESTRUCTURA Y CONSTRUCCION EN PROCESO</b>					
1233 EDIFICIOS NO HABITACIONALES					
<b>BIENES MUEBLES</b>					
1241 MOBILIARIO Y EQUIPO					
1252 MARCAS					
1254 LICENCIAS					
<b>DEPRECIACION, DETERIORO Y AMORTIZACION ACUM. DE BIENES</b>		50			
1261 DEPRECIACION BIENES INMUEBLES					
1263 DEPRECIACION BIENES MUEBLES					
1265 AMORT. ACTIVOS INTANGIBLES					
<b>TOTAL ACTIVO NO CIRCULANTE</b>		<b>50</b>	<b>7,968</b>	<b>TOTAL PASIVO NO CIRCULANTE</b>	<b>3,360 0</b>
<b>TOTAL DEL ACTIVO</b>		<b>276</b>	<b>13,372</b>	<b>TOTAL PASIVO Y HACIENDA PUBLICA</b>	<b>13,096 0</b>
				<b>TOTAL ORIGEN Y APLICACIONES</b>	<b>13,372 13,372</b>

Bajo protesta de decir verdad declaramos que los Estados Financieros y sus notas, son razonables, correctos y son responsabilidad del emisor.

ARQ. EDUARDO VAZQUEZ MEDINA  
DIRECTOR GENERAL

C.P. JOSEFINA VALDOVINOS SANCHEZ  
COINTEGRA, S.C.

S I F I D E



**FONDO SAN LUIS PARA LA MICROEMPRESA**  
**ESTADO DE VARIACION EN LA HACIENDA PUBLICA**  
**DEL 01 DE ENERO AL 31 DE JULIO DEL 2019**

Concepto	Hacienda publica/ patrimonio contribuido	Hacienda Publica patrimonio Generados de Ejercicio anteriores	Hacienda Publica Patrimonio Generado del ejercicio	Exceso o insuficiencia en la actualización de la Hacienda Pub/ Patri	Total
<b>Patrimonio Neto Inicial Ajustado del Ejercicio</b>	28,403,420.95	-	-	-	28,403,420.95
Aportaciones	28,403,420.95	-	-	-	28,403,420.95
Donaciones de Capital					
Actualización de la Hacienda Pública/Patrimonio					
<b>Hacienda Pública / Patrimonio Neto del Ejercicio</b>		5,061,453.00	920,353.00		5,981,806.00
Resultados del Ejercicio (Ahorro/Desahorro)			920,353.00		920,353.00
Resultados de Ejercicios Anteriores		5,061,453.00			5,061,453.00
Revalúos					
Reservas					
Rectificación de resultados de Ejercicio Anteriores					
<b>Exceso o insuficiencia en la Actualización de la Hacienda Pública / Patrimonio Neto 2018</b>					
Resultado por Posición Monetaria					
Resultado por Tenencia de Activos no Monetarios					
<b>Hacienda pública/Patrimonio neto 2018</b>	28,403,420.95	5,061,453.00	920,353.00	-	34,385,226.95
<b>Cambios en la Hacienda Pública / Patrimonio Neto del Ejercicio 2018</b>					
Aportaciones	8,000,000.00				8,000,000.00
Donaciones de Capital	8,000,000.00				8,000,000.00
Actualización de la Hacienda Pública/Patrimonio					
<b>Variaciones de la Hacienda Pública / Patrimonio Neto del Ejercicio</b>		1,622,869.00	79,929.00		1,702,798.00
Resultados del Ejercicio (Ahorro/Desahorro)			79,929.00		79,929.00
Resultados de Ejercicios Anteriores		1,622,869.00			1,622,869.00
Revalúos					
Reservas					
Rectificaciones de Resultados de Ejercicios Anteriores					
<b>Cambios en el exceso o insuficiencia en la actualización de la Hacienda Pública / Patrimonio Neto 2018</b>					
Resultado por Posición Monetaria					
Resultado por Tenencia de Activos no Monetarios					
<b>Saldo Neto en la Hacienda Pública / Patrimonio 2019</b>	36,403,420.95	6,684,322.00	79,929.00		44,088,024.95

Bajo protesta de decir verdad declaramos que los Estados Financieros y sus notas, son razonables, correctos y son responsabilidad del emisor.

  
**ARQ. EDUARDO VAZQUEZ MEDINA**  
 DIRECTOR GENERAL



C.P. JOSEFINA VALDOVINOS SANCHEZ  
 COINTEGRA, S.C.

Empresa :

ContabilFondo2014

ESTADO ANALÍTICO DEL ACTIVO del 01/01/2019 a 31/07/19 (Miles de Pesos)  
 FONDO SAN LUIS PARA LA MICROEMPRESA  
 AV. SALVADOR NAVA NO. 2992

CONCEPTO DE LA CUENTA	SAN LUIS POTOSI, S.L.P.		R.F.C. :	FSL 960130D23	
	Saldo Anterior	Debe	Haber	Saldo Actual	Flujo Periodo
	0	3	0	3	3
1111 Efectivo					
1112 Bancos/Tesorería	1770	126530	127372	928	-842
Efectivo y Equivalentes	1770	126533	127372	931	-839
1121 Inversiones financieras de corto plazo	15858	21083	18690	18251	2393
1123 Deudores diversos por cobrar a Corto Plazo	643	108	321	430	-213
1126 Préstamos otorgados a Corto Plazo	277	33225	33275	227	-50
Derechos a Recibir Efectivo o Equivalentes	16778	54416	52286	18908	2130
1161 (Estimaciones para cuentas incobrables por Derechos a recibir efectivo	-2610	334	538	-2814	-204
Estimación por Peridas o Deterioro de Activos	-2610	334	538	-2814	-204
1193 BIENES DERIVADOS DE EMBARGOS, DECOMISOS Y	0	830	0	830	830
1194 Bienes InmMuebles derivados de embargos, decomisos,	697	0	697	0	-697
Otros Activos Circulantes	697	830	697	830	133
1224 Préstamos Otorgados a Largo Plazo	16635	182113	180893	17855	1220
Derechos a Recibir Efectivo o Equivalentes a	35774	69776	54682	50868	15094
1233 Edificios No Habitacionales	35774	69776	54682	50868	15094
Bienes Inmuebles, Infraestructura y	700	0	0	700	0
1241 Mobiliario y Equipo de Administración	700	0	0	700	0
1244 Equipo de Transporte	150	0	0	150	0
Bienes Muebles	348	0	0	348	0
1252 Patentes, Marcas y Derechos	2	0	0	2	0
1254 Licencias	17	0	0	17	0
Activos Intangibles	19	0	0	19	0
1261 Depreciación Acomulada de Bienes Inmuebles	-467	0	20	-487	-20
1263 Depreciación Acomulada de Bienes Muebles	-337	0	2	-339	-2
1265 Amortización Acomulada de Activos Intangibles	-17	0	1	-18	-1
(Depreciaciones, Deterioro y Arrojizaciones	-821	0	23	-844	-23
ACTIVO NO CIRCULANTE	36020	69776	54705	51091	15071
TOTAL	52655	251889	235598	68946	16291

Bajo protesta de decir verdad declaramos que los Estados Financieros y sus notas, son razonables, correctos y son responsabilidad del emisor.

ARQ. EDGARDO VAZQUEZ MEDINA  
 DIRECTOR GENERAL

C.P. JOSEFINA VALDOVINOS SANCHEZ  
 COINTEGRA, S.C.

Empresa :

ContabilFondo2014

ESTADO ANALITICO DEL PASIVO del 01/01/2019 AL 31/07/2019 (Miles de Pesos)  
 FONDO SAN LUIS PARA LA MICROEMPRESA  
 AV. SALVADOR NAVA NO. 2992

FSL 960130D23

SAN LUIS POTOSI, S.L.P.

R.F.C. :

CONCEPTO DE LA CUENTA	Saldo Anterior Debe	Haber	Saldo Actual	Flujo Periodo
2112 Proveedores por pagar a Corto Plazo	-51	1919	-26	25
2116 Intereses y Comisiones por pagar a Corto Plazo	-41	1002	-231	-190
2117 Retenciones y Contribuciones por pagar a Corto Plazo	0	23	0	0
2119 Otras Cuentas por pagar a Corto Plazo	-508	644	-14	494
Cuentas por pagar a Corto Plazo	-600	3588	-271	329
2229 Otros Documentos por pagar a Largo Plazo	-600	3588	-271	329
	-13963	30373	-24590	-10627
PASIVO NO CIRCULANTE				
Documentos por pagar a Largo Plazo	-13963	30373	-24590	-10627
	-13963	30373	-24590	-10627
TOTAL	-14563	33961	-24861	-10298

Bajo protesta de decir verdad declaramos que los Estados Financieros y sus notas, son razonables, correctos y son responsabilidad del emisor.

  
 ARO EDGARDO VAZQUEZ MEDINA  
 DIRECTOR GENERAL



C.P. JOSEFINA VALDOVINOS SANCHEZ  
 COINTEGRA, S.C.


# FONDO SAN LUIS PARA LA MICROEMPRESA

ESTADO DE FLUJO DE EFECTIVO  
DEL 01 DE ENERO AL 31 JULIO DEL 2019

Concepto	2019	2018	Concepto	2019	2018
<b>Flujos de Efectivo de las Actividades de Operación</b>			<b>Flujos de Efectivo de las Actividades de Inversión</b>		
<b>Origen</b>	<b>4,062,059</b>	<b>4,108,503</b>	<b>Origen</b>	<b>16,463,969</b>	<b>16,129,795</b>
Impuestos Cuotas y Aportaciones de Seguridad Social			Bienes Inmuebles, Infraestructura y Construcciones en Proceso		
Contribuciones de mejoras			Bienes Muebles		
Derechos			Otros Orígenes de Inversión	16,463,969	16,129,795
Productos de Tipo Corriente	310,869	222,817	Bienes Inmuebles, Infraestructura y Construcciones en Proceso		
Aprovechamientos de Tipo Corriente			Bienes Muebles		
Ingresos por Venta de Bienes y Servicios	3,751,190	3,885,686	Otros Orígenes de Inversión	18,305,414	17,854,117
Ingresos no Comprendidos en las Fracciones de la Ley de Ingresos					
Participaciones y Aportaciones			<b>Flujos Netos de Efectivo por Actividades de Inversión</b>	<b>18,305,414</b>	<b>17,854,117</b>
Transferencias, Asignaciones y Subsidios y Otras Ayudas				<b>1,841,445</b>	<b>1,724,322.00</b>
Otros Orígenes de Operación					
<b>Aplicación</b>	<b>3,061,777</b>	<b>3,188,150</b>	<b>Flujo de Efectivo de las Actividades de Financiamiento</b>		
Servicios Personales			<b>Origen</b>		
Materiales y Suministros	93,165	73,995	Endeudamiento Neto		
Servicios Generales	1,650,729	1,993,452	Interno		
Transferencias Internas y Asignaciones al Sector Público			Externo		
Transferencias al resto del Sector Público	1,200,000	985,000	Otros Orígenes de Financiamiento		
Subsidios y Subvenciones					
Ayudas Sociales			Servicios de la Deuda		
Pensiones y Jubilaciones			Interno		
Transferencias a Fideicomisos, Mandatos y Contratos Análogos			Externo		
Transferencias a la Seguridad Social			Otras Aplicaciones de Financiamiento		
Donativos					
Transferencias al Exterior			<b>Flujos netos de Efectivo por Actividades de Financiamiento</b>		
Participaciones			<b>Incremento/Disminución Neto en el Efectivo y Equivalentes al Efectivo</b>	<b>841,163</b>	<b>803,969</b>
Aportaciones					
Convenios			<b>Efectivo y Equivalentes al Efectivo al Inicio del Ejercicio</b>	<b>1,770,480.00</b>	<b>1,542,195.00</b>
Otras Aplicaciones de Operación	117,883	135,703	<b>Efectivo y Equivalentes al Efectivo al Final del Ejercicio</b>	<b>929,317.00</b>	<b>738,226.00</b>
<b>Flujos de Efectivo de las Actividades de Operación</b>	<b>1,000,282</b>	<b>920,353</b>			

Bajo protesta de decir verdad declaramos que los Estados Financieros y sus notas, son razonables, correctos y son responsabilidad del emisor.

  
ARQ. RODRIGO VAZQUEZ MEDINA  
DIRECTOR GENERAL



C.P. JOSEFINA VALDOVINOS SANCHEZ  
CEDULA No. 1964017

FONDO SAN LUIS PARA LA MICROEMPRESA ESTADO ANALITICO DE LA DEUDA Y OTROS PASIVOS DEL 1 DE ENERO DEL 2019 AL 31 DE JULIO DEL 2019				
DENOMINACION DE LAS DEUDAS	MONEDA DE CONTRATACION	INSTITUCION O PAIS ACREEDOR	SALDO INICIAL DEL PERIODO	SALDO FINAL DEL PERIODO
<b>DEUDA PUBLICA</b>				
<b>CORTO PLAZO</b>				
<b>DEUDA INTERNA</b>				
INSTITUCIONES DE CREDITO				
TITULOS Y VALORES				
ARRENDAMIENTOS FINANCIEROS				
<b>DEUDA EXTERNA</b>				
ORGANISMOS FINANCIEROS INTERNACIONALES				
DEUDA BILATERAL				
TITULOS Y VALORES				
ARRENDAMIENTOS FINANCIEROS				
<b>SUBTOTAL CORTO PLAZO</b>				
<b>LARGO PLAZO</b>				
<b>DEUDA INTERNA</b>				
INSTITUCIONES DE CREDITO				
TITULOS Y VALORES	PESOS	NACIONAL FINANCIERA SNC	13,963,196.00	24,589,998.00
ARRENDAMIENTOS FINANCIEROS				
<b>DEUDA EXTERNA</b>				
ORGANISMOS FINANCIEROS INTERNACIONALES				
DEUDA BILATERAL				
TITULOS Y VALORES				
ARRENDAMIENTOS FINANCIEROS				
<b>SUBTOTAL LARGO PLAZO</b>				
<b>OTROS PASIVOS</b>			599,505.24	268,291.00
<b>TOTAL DEUDA Y OTROS PASIVOS</b>			14,562,701.24	24,858,289.00

Bajo protesta de decir verdad declaramos que los Estados Financieros y sus notas, son razonables, correctos y son responsabilidad del emisor.



ARQ. EDGARDO VAZQUEZ MEDINA  
DIRECTOR GENERAL



C.P. JOSEFINA VALDOVINOS SANCHEZ  
COINTEGRA, S.C.

**FONDO SAN LUIS PARA LA MICROEMPRESA**  
**ENDEUDAMIENTO NETO**  
**DEL 1 DE ENERO DEL 2019 AL 31 DE JULIO DEL 2019**

IDENTIFICACION DE CREDITO O INSTRUMENTO	CONTRATACION / COLOCACION		AMORTIZACION	ENDEUDAMIENTO NETO
	A	B		
<b>CREDITOS BANCARIOS</b>				
NACIONAL FINANCIERA SNC	54,963,196.00	30,373,198.00		24,589,998.00
TOTAL CREDITOS BANCARIOS	54,963,196.00	30,373,198.00		24,589,998.00
<b>OTROS INSTRUMENTOS DE DEUDA</b>				
TOTAL INSTRUMENTOS DE DEUDA				
TOTAL	54,963,196.00	30,373,198.00		24,589,998.00

Bajo protesta de decir verdad declaramos que los Estados Financieros y sus notas, son razonables, correctos y son responsabilidad del emisor.

ARQ. EDGARDO VAZQUEZ MEDINA  
 DIRECTOR GENERAL




C.P. JOSEFINA VALDOVINOS SANCHEZ  
 COINTEGRA, S.C.



FONDO SAN LUIS PARA LA MICROEMPRESA  
 AV. SALVADOR NAVA NO. 2992  
 SAN LUIS POTOSI, S.L.P.

ESTADO ANALITICO DE INGRESO PRESUPUESTAL DEL 01/01/2019 AL 31/07/2019

Fuentes del Ingreso	Autorizado	Amplia/Redu	Modificado	Devengado	Recaudado	Diferencia	Avance
51 Productos	930,420.00	-	930,420.00	310,869.00	310,869.00	619,551.00	33.41
73 Ingresos por venta de bienes y prestacion de se	5,829,757.94	-	5,829,757.94	3,751,190.00	3,330,770.00	2,498,987.94	57.13
<b>TOTALES</b>	<b>6,760,177.94</b>	<b>-</b>	<b>6,760,177.94</b>	<b>4,062,059.00</b>	<b>3,641,639.00</b>	<b>3,118,538.94</b>	<b>53.87</b>



ARQ. EDUARDO VAZQUEZ MEDINA  
 DIRECTOR GENERAL



C.P. JOSEFINA VALDOVINOS SANCHEZ  
 COINTEGRA, S.C.

Bajo protesta de decir verdad declaramos que los Estados Financieros y sus notas, son razonables, correctos y son responsabilidad del emisor.



**FONDO SAN LUIS PARA LA MICROEMPRESA**  
**Estado Analítico del Ejercicio del Presupuesto de Egresos**  
**Clasificación Administrativa**  
**DEL 01/01/2019 AL 31/07/2019**

Concepto	Egresos						Subejercicio
	Aprobado	Ampliaciones/ (Reducciones)	Modificado	Devengado	Pagado		
	1	2	3 = (1 + 2)	4	5	6 = (3 - 4)	
PROGRAMA FONDO SAN LUIS PARA LA MICROEMPRESA	6,363,604.00	0.00	6,363,604.00	3,138,572.77	2,875,998.01	3,225,031.23	
<b>Total del Gasto</b>	<b>6,363,604.00</b>	<b>0.00</b>	<b>6,363,604.00</b>	<b>3,138,572.77</b>	<b>2,875,998.01</b>	<b>3,225,031.23</b>	

  
**ARQ. EDGARDO VAZQUEZ MEDINA**  
**DIRECTOR GENERAL**




**C.P. JOSEFINA VALDOVINOS SANCHEZ**  
**COINTEGRA S.C.**

Bajo protesta de decir verdad declaramos que los Estados Financieros y sus notas, son razonables, correctos y son responsabilidad del emisor.

**FONDO SAN LUIS PARA LA MICROEMPRESA**  
**Estado Analítico del Ejercicio del Presupuesto de Egresos**  
**Clasificación Económica (por Tipo de Gasto)**  
**DEL 01/01/2019 AL 31/07/2019**

Concepto	Egresos					Subejercicio
	Aprobado	Ampliaciones/ (Reducciones)	Modificado	Devengado	Pagado	
	1	2	3 = (1 + 2)	4	5	
Gasto Corriente	4,211,404.00	0.00	4,211,404.00	1,938,572.77	1,675,998.01	2,272,831.23
Gasto de Capital	2,152,200.00	0.00	2,152,200.00	1,200,000.00	1,200,000.00	952,200.00
Amortización de la Deuda y Disminución de Pasivos						
Pensiones y Jubilaciones						
Participaciones						
<b>Total del Gasto</b>	<b>6,363,604.00</b>	<b>0.00</b>	<b>6,363,604.00</b>	<b>3,138,572.77</b>	<b>2,875,998.01</b>	<b>3,225,031.23</b>

  
**ARQ. EDGARDO VAZQUEZ MEDINA**  
**DIRECTOR GENERAL**

  
**C.P. JOSEFINA VALDOVINOS SANCHEZ**  
**COINTEGRA, S.C.**

Bajo protesta de decir verdad declaramos que los Estados Financieros y sus notas, son razonables, correctos y son responsabilidad del emisor.

FONDO SAN LUIS PARA LA MICROEMPRESA  
 AV. SALVADOR NAVA NO. 2992  
 SAN LUIS POTOSI, S.L.P.  
 ESTADO ANALITICO DEL EJERCICIO DEL PRESUPUESTO DE EGRESOS  
 CLASIFICACION POR OBJETO DEL GASTO (CAPITULO Y CONCEPTO)  
 DEL 01/01/2019 AL 31/07/2019

CONCEPTO		Autorizado	Ampliación Reducción	Modificado	Disponible a Compr.	Comprometido	Devengado	Comrometi no deveng	Ejercido	Pagado	Subejercicio	Clas por Pagar	Avance
2000	0	0		194,300.00	89,256.13	105,043.87	32,296.92	-	105,043.87	105,043.87	89,256.13	-	54.06
3000	0	0		4,017,104.00	2,183,575.10	1,833,528.90	24,206.95	-	1,570,954.14	1,570,954.14	2,183,575.10	-	39.11
4000	0	0		2,100,000.00	900,000.00	1,200,000.00	24,206.95	-	1,200,000.00	1,200,000.00	900,000.00	-	57.14
5000	0	0		52,200.00	52,200.00	-	-	-	-	-	52,200.00	-	-
2000	2100	0		56,800.00	14,503.08	32,296.92	32,296.92	-	32,296.92	32,296.92	24,503.08	-	56.86
2000	2200	0		43,100.00	18,893.05	24,206.95	24,206.95	-	24,206.95	24,206.95	17,893.05	-	56.16
2000	2400	0		8,000.00	7,760.00	240.00	240.00	-	240.00	240.00	7,760.00	-	3.00
2000	2600	0		86,400.00	38,100.00	48,300.00	48,300.00	-	48,300.00	48,300.00	38,100.00	-	55.90
3000	3100	0		62,400.00	34,168.47	28,231.53	28,231.53	-	24,461.53	24,461.53	34,168.47	-	39.20
3000	3200	0		93,800.00	87,232.08	6,567.92	6,567.92	-	6,567.92	6,567.92	87,232.08	-	7.00
3000	3300	0		699,760.00	316,592.00	383,168.00	383,168.00	-	354,748.00	354,748.00	316,592.00	-	50.70
3000	3400	0		3,059,485.00	1,659,127.04	1,400,357.96	1,400,357.96	-	1,169,973.20	1,169,973.20	1,659,127.04	-	38.24
3000	3500	0	120.00	32,259.00	28,284.00	3,975.00	3,975.00	-	3,975.00	3,975.00	28,284.00	-	12.32
3000	3700	0		48,830.00	40,130.00	8,700.00	8,700.00	-	8,700.00	8,700.00	40,130.00	-	17.82
3000	3800	0	126.00	126.00	126.00	126.00	126.00	-	126.00	126.00	126.00	-	100.00
3000	3900	0	126.00	19,074.00	18,041.51	1,032.49	1,032.49	-	1,032.49	1,032.49	18,041.51	-	5.41
4000	4100	0	120.00	1,370.00	1,370.00	1,370.00	1,370.00	-	1,370.00	1,370.00	1,370.00	-	100.00
5000	5100	0		2,100,000.00	900,000.00	1,200,000.00	1,200,000.00	-	1,200,000.00	1,200,000.00	900,000.00	-	100.00
5000	5900	0		12,200.00	12,200.00	-	-	-	12,200.00	12,200.00	12,200.00	-	57.14
5000	5900	0		40,000.00	40,000.00	-	-	-	40,000.00	40,000.00	40,000.00	-	-
2000	2100	2111		48,000.00	19,978.23	26,020.77	26,020.77	-	26,020.77	26,020.77	19,978.23	-	56.57
2000	2100	2140	2,001.00	45,999.00	19,978.23	26,020.77	26,020.77	-	26,020.77	26,020.77	19,978.23	-	100.00
2000	2100	2160	2,001.00	2,001.00	2,001.00	2,001.00	2,001.00	-	2,001.00	2,001.00	2,001.00	-	100.00
2000	2200	2211		8,800.00	4,524.85	4,275.15	4,275.15	-	4,275.15	4,275.15	4,524.85	-	48.58
2000	2200	2212		21,000.00	262.95	21,262.95	21,262.95	-	21,262.95	21,262.95	262.95	-	101.25
2000	2200	2213		14,500.00	13,456.00	1,044.00	1,044.00	-	1,044.00	1,044.00	13,456.00	-	7.20
2000	2200	2231		7,600.00	5,700.00	1,900.00	1,900.00	-	1,900.00	1,900.00	5,700.00	-	25.00
2000	2400	2480		8,000.00	7,760.00	240.00	240.00	-	240.00	240.00	7,760.00	-	3.00
2000	2600	2610		86,400.00	38,100.00	48,300.00	48,300.00	-	48,300.00	48,300.00	38,100.00	-	55.90
3000	3100	3171		46,620.00	20,230.00	26,390.00	26,390.00	-	22,620.00	22,620.00	20,230.00	-	48.52
3000	3100	3180		55,800.00	13,938.47	1,841.53	1,841.53	-	1,841.53	1,841.53	13,938.47	-	11.67
3000	3200	3220		55,800.00	55,800.00	-	-	-	55,800.00	55,800.00	55,800.00	-	-
3000	3200	3230		10,000.00	10,000.00	-	-	-	10,000.00	10,000.00	10,000.00	-	-
3000	3200	3271		23,000.00	16,432.08	6,567.92	6,567.92	-	6,567.92	6,567.92	16,432.08	-	28.56
3000	3300	3310		5,000.00	5,000.00	-	-	-	5,000.00	5,000.00	5,000.00	-	-
3000	3300	3330		431,220.00	141,800.00	289,420.00	289,420.00	-	261,000.00	261,000.00	141,800.00	-	60.53
3000	3300	3330		25,000.00	25,000.00	-	-	-	25,000.00	25,000.00	25,000.00	-	-
3000	3300	3340		88,000.00	60,392.00	27,608.00	27,608.00	-	27,608.00	27,608.00	60,392.00	-	31.37
3000	3300	3361		37,540.00	28,240.00	9,300.00	9,300.00	-	9,300.00	9,300.00	28,240.00	-	24.77
3000	3300	3381		118,000.00	61,160.00	56,840.00	56,840.00	-	56,840.00	56,840.00	61,160.00	-	48.17
3000	3400	3420		2,943,185.00	1,582,869.72	1,360,315.28	1,360,315.28	-	1,129,930.52	1,129,930.52	1,582,869.72	-	38.39
3000	3400	3450		108,800.00	68,757.32	40,042.68	40,042.68	-	40,042.68	40,042.68	68,757.32	-	36.80
3000	3500	3510		7,500.00	7,500.00	-	-	-	7,500.00	7,500.00	7,500.00	-	-
3000	3500	3520		7,000.00	7,000.00	-	-	-	7,000.00	7,000.00	7,000.00	-	-
3000	3500	3531		6,000.00	6,000.00	-	-	-	6,000.00	6,000.00	6,000.00	-	-
3000	3500	3550	120.00	19,259.00	15,284.00	3,975.00	3,975.00	-	3,975.00	3,975.00	15,284.00	-	20.64
3000	3600	3610		2,850.00	2,850.00	-	-	-	2,850.00	2,850.00	2,850.00	-	-
3000	3600	3621		38,000.00	32,780.00	5,220.00	5,220.00	-	5,220.00	5,220.00	32,780.00	-	13.74
3000	3600	3631		7,980.00	4,500.00	3,480.00	3,480.00	-	3,480.00	3,480.00	4,500.00	-	43.61
3000	3700	3750	126.00	126.00	126.00	126.00	126.00	-	126.00	126.00	126.00	-	100.00
3000	3800	3850	126.00	19,074.00	18,041.51	1,032.49	1,032.49	-	1,032.49	1,032.49	18,041.51	-	5.41

3000	3800	3852	GASTOS DE REPRESENTACION EN CONGRESO CONVENCIONES Y	-	-	-	-	-	-	-	-	-	-	-	-	-	-	-	-	-			
3000	3900	3920	IMPUESTOS Y DERECHOS	-	-	-	-	-	-	-	-	-	-	-	-	-	-	-	-	-	-		
3000	3900	3923	TENENCIA Y CANJE DE PLACAS	120.00	1,370.00	-	-	-	-	-	-	-	-	-	-	-	-	-	-	-	100.00		
4000	4100	4181	TRANSFERENCIAS INTERNAS OTORGADAS A INSTITUCIONES	-	2,100,000.00	-	-	-	-	-	-	-	-	-	-	-	-	-	-	-	-	57.14	
5000	5100	5111	MUEBLES DE OFICINA Y ESTANTERIA	-	7,200.00	900,000.00	-	-	-	-	-	-	-	-	-	-	-	-	-	-	-	-	
5000	5100	5151	EQUIPO DE COMPUTO Y DE TECNOLOGIAS DE LA INFORMACION	-	5,000.00	7,200.00	-	-	-	-	-	-	-	-	-	-	-	-	-	-	-	-	
5000	5900	5971	LICENCIAS INFORMATICAS E INTELECTUALES	-	40,000.00	5,000.00	-	-	-	-	-	-	-	-	-	-	-	-	-	-	-	-	
			<b>TOTALES</b>	6,363,604.00	6,363,604.00	3,225,031.23	3,138,572.77	3,138,572.77	2,875,998.01	2,875,998.01	3,225,031.23	262,574.76	45.19										

  
 ARQ. EDUARDO VAZQUEZ MEDINA  
 DIRECTOR GENERAL

  
 C.P. JOSEFINA VALDIVINOS SANCHEZ  
 COINTEGRA S.C.

Bajo protesta de decir verdad declaramos que los Estados Financieros y sus notas, son razonables, correctos y son responsabilidad del emisor.


**FONDO SAN LUIS PARA LA MICROEMPRESA**

Estado Analítico del Ejercicio del Presupuesto de Egresos

Clasificación Funcional (Finalidad y Función)

DEL 01/01/2019 AL 31/07/2019

Concepto	Egresos					Subejercicio
	Aprobado	Ampliaciones/ (Reducciones)	Modificado	Devengado	Pagado	
	1	2	3 = (1 + 2)	4	5	
<b>Gobierno</b>						
Legislación						
Justicia						
Coordinación de la Política de Gobierno						
Relaciones Exteriores						
Asuntos Financieros y Hacendarios						
Seguridad Nacional						
Asuntos de Orden Público y de Seguridad Interior						
Otros Servicios Generales						
<b>Desarrollo Social</b>						
Protección Ambiental						
Vivienda y Servicios a la Comunidad						
Salud						
Recreación, Cultura y Otras Manifestaciones Sociales						
Educación						
Protección Social						
Otros Asuntos Sociales						
<b>Desarrollo Económico</b>						
Asuntos Económicos, Comerciales y Laborales en General	6,363,604.00	0.00	6,363,604.00	3,138,572.77	2,875,998.01	3,225,031.23
Agropecuaria, Silvicultura, Pesca y Caza						
Combustibles y Energía						
Minería, Manufacturas y Construcción						
Transporte						
Comunicaciones						
Turismo						
Ciencia, Tecnología e Innovación						
Otras Industrias y Otros Asuntos Económicos						
<b>Otras no Clasificadas en Funciones Anteriores</b>						
Transacciones de la Deuda Publica / Costo Financiero de la Deuda						
Transferencias, Participaciones y Aportaciones entre Diferentes Niveles y Ordenes de Gobierno						
Saneamiento del Sistema Financiero						
Adeudos de Ejercicios Fiscales Anteriores						
<b>Total del Gasto</b>	<b>6,363,604.00</b>	<b>0.00</b>	<b>6,363,604.00</b>	<b>3,138,572.77</b>	<b>2,875,998.01</b>	<b>3,225,031.23</b>


  
 ARQ. EDGARDO VAZQUEZ MEDINA  
 DIRECTOR GENERAL

  
 C.P. JOSEFINA VALDOVINOS SANCHEZ  
 COINTEGRA, S.C.

Bajo protesta de decir verdad declaramos que los Estados Financieros y sus notas, son razonables, correctos y son responsabilidad del emisor.

FONDO SAN LUIS PARA LA MICROEMPRESA  
 AV. SALVADOR NAVA NO. 2992  
 SAN LUIS POTOSÍ, S.L.P.  
 ESTADO ANALÍTICO DEL EJERCICIO DEL PRESUPUESTO DE EGRESOS  
 UNIDAD RESPONSABLE  
 DEL 01/01/2019 AL 31/07/2019

CONCEPTO	Autorizado	Ampliación Reducción	Modificado	Disponible a Compro.	Compro-	Devengado	Comrometi no deveng	Ejercido	Pagado	Subejercicio	Ctas por Pagar	Avance
0535 FONDO SAN LUIS PARA LA MICROEMPRESA	6,363,604.00	-	6,363,604.00	3,225,031.23	3,138,572.77	3,138,572.77	-	2,875,998.01	2,875,998.01	3,225,031.23	262,574.76	45.19
<b>TOTALES</b>	<b>6,363,604.00</b>	<b>-</b>	<b>6,363,604.00</b>	<b>3,225,031.23</b>	<b>3,138,572.77</b>	<b>3,138,572.77</b>	<b>-</b>	<b>2,875,998.01</b>	<b>2,875,998.01</b>	<b>3,225,031.23</b>	<b>262,574.76</b>	<b>45.19</b>

  
 ARQ. EDGARDO VAZQUEZ MEDINA  
 DIRECTOR GENERAL

  
 C.P. JOSEFINA VALDOVINOS SANCHEZ  
 COINTEGRA, S.C.

Bajo protesta de decir verdad declaramos que los Estados Financieros y sus notas, son razonables, correctos y son responsabilidad del emisor.

FONDO SAN LUIS PARA LA MICROEMPRESA  
 AV. SALVADOR NAVA NO. 2992  
 SAN LUIS POTOSI, S.L.P.  
 ESTADO ANALÍTICO DEL EJERCICIO DEL PRESUPUESTO DE EGRESOS  
 DISTRIBUCION GEOGRAFICA  
 DEL 01/01/2019 AL 31/07/2019

CONCEPTO	Autorizado	Ampliación Reducción	Modificado	Disponibile a Compro.	Comprometido	Devengado	Comrometi no deveng	Ejercido	Pagado	Subejercicio	Ctas por Pagar	Avance
24 SAN LUIS POTOSI	6,363,604.00	-	6,363,604.00	3,225,031.23	3,138,572.77	3,138,572.77	-	2,875,998.01	2,875,998.01	3,225,031.23	262,574.76	45.19
<b>TOTALES</b>	<b>6,363,604.00</b>	<b>-</b>	<b>6,363,604.00</b>	<b>3,225,031.23</b>	<b>3,138,572.77</b>	<b>3,138,572.77</b>	<b>-</b>	<b>2,875,998.01</b>	<b>2,875,998.01</b>	<b>3,225,031.23</b>	<b>262,574.76</b>	<b>45.19</b>

  
 ARQ. EDUARDO VAZQUEZ MEDINA  
 DIRECTOR GENERAL.

  
 C.P. JOSEFINA VALDOVINOS SANCHEZ  
 COINTEGRA, S.C.

Bajo protesta de decir verdad declaramos que los Estados Financieros y sus notas, son razonables, correctos y son responsabilidad del emisor.

FONDO SAN LUIS PARA LA MICROEMPRESA

Gasto por Categoría Programática

ESTADO ANALÍTICO DEL EJERCICIO DEL PRESUPUESTO DE EGRESOS

Concepto	Egresos					Subejercicio 6 = (3 - 4)
	Aprobado	Ampliaciones/ (Reducciones)	Modificado	Devengado	Pagado	
	1	2	3 = (1 + 2)	4	5	
Programas						
Subsidios: Sector Social y Privado o Entidades Federativas y Municipios						
Sujetos a Reglas de Operación						
Otros Subsidios						
Desempeño de las Funciones						
Prestación de Servicios Públicos						
Provisión de Bienes Públicos						
Planeación, seguimiento y evaluación de políticas públicas						
Promoción y fomento	6,363,604.00	-	6,363,604.00	3,138,572.77	2,875,998.01	3,225,031.23
Regulación y supervisión						
Funciones de las Fuerzas Armadas (Únicamente Gobierno Federal)						
Específicos						
Proyectos de Inversión						
Administrativos y de Apoyo						
Apoyo al proceso presupuestario y para mejorar la eficiencia institucional						
Apoyo a la función pública y al mejoramiento de la gestión						
Operaciones ajenas						
Compromisos						
Obligaciones de cumplimiento de resolución jurisdiccional						
Desastres Naturales						
Obligaciones						
Pensiones y jubilaciones						
Aportaciones a la seguridad social						
Aportaciones a fondos de estabilización						
Aportaciones a fondos de inversión y reestructura de pensiones						
Programas de Gasto Federalizado (Gobierno Federal)						
Gasto Federalizado						
Participaciones a entidades federativas y municipios						
Costo financiero, deuda o apoyos a deudores y ahorradores de la banca						
Adeudos de ejercicios fiscales anteriores						
<b>Total del Gasto</b>	<b>6,363,604.00</b>	<b>-</b>	<b>6,363,604.00</b>	<b>3,138,572.77</b>	<b>2,875,998.01</b>	<b>3,225,031.23</b>

ARQ. EDGARDO VAZQUEZ MEDINA  
DIRECTOR GENERAL


C.P. JOSEFINA VALDOVINOS SANCHEZ  
COINTEGRA, S.C.

Bajo protesta de decir verdad declaramos que los Estados Financieros y sus notas, son razonables, correctos y son responsabilidad del emisor.



FONDO SAN LUIS PARA LA MICROEMPRESA  
 AV. SALVADOR NAVA NO. 2992  
 SAN LUIS POTOSI, S.LP.  
 ESTADO ANALÍTICO DEL EJERCICIO DEL PRESUPUESTO DE EGRESOS  
 CAPITULO DE GASTO  
 DEL 01/01/2019 AL 31/07/2019

CONCEPTO	Autorizado	Ampliación Reducción	Modificado	Disponible a Compro.	Comprometido	Devengado	Comrometi no deveng	Ejercido	Pagado	Subejercicio	Ctas por Pagar	Avance
2000 0 0 0 MATERIALES Y SUMINISTR	194,300.00	-	194,300.00	89,256.13	105,043.87	105,043.87	-	105,043.87	105,043.87	89,256.13	-	54.06
3000 0 0 0 SERVICIOS GENERALES	4,017,104.00	-	4,017,104.00	2,183,575.10	1,833,528.90	1,833,528.90	-	1,570,954.14	1,570,954.14	2,183,575.10	262,574.76	39.11
4000 0 0 0 TRANSFERENCIAS, ASIGNA	2,100,000.00	-	2,100,000.00	900,000.00	1,200,000.00	1,200,000.00	-	1,200,000.00	1,200,000.00	900,000.00	-	57.14
5000 0 0 0 BIENES MUEBLES, INMUEB	52,200.00	-	52,200.00	52,200.00	-	-	-	-	-	52,200.00	-	-
<b>TOTALES</b>	<b>6,363,604.00</b>	<b>-</b>	<b>6,363,604.00</b>	<b>3,225,031.23</b>	<b>3,138,572.77</b>	<b>3,138,572.77</b>	<b>-</b>	<b>2,875,998.01</b>	<b>2,875,998.01</b>	<b>3,225,031.23</b>	<b>262,574.76</b>	<b>45.19</b>

  
 ARQ. EDGARDO VAZQUEZ MEDINA  
 DIRECTOR GENERAL

  
 C.P. JOSEFINA VALDOVINOS SANCHEZ  
 COINTEGRA, S.C.

Bejo protesta de decir verdad declaramos que los Estados Financieros y sus notas, son razonables, correctos y son responsabilidad del emisor.

FONDO SAN LUIS PARA LA MICROEMPRESA  
 AV. SALVADOR NAVA NO. 2992  
 SAN LUIS POTOSÍ, S.L.P.

ESTADO ANALÍTICO DEL EJERCICIO DEL PRESUPUESTO DE EGRESOS  
 FUENTE DE FINANCIAMIENTO  
 DEL 01/01/2019 AL 31/07/2019

CONCEPTO	Autorizado	Ampliación Reducción	Modificado	Disponible a Compr.	Comprometido	Devengado	Comrometi no deveng	Ejercido	Pagado	Subejercicio	Ctas por Pagar	Avance
<b>NO ETIQUETADO</b>												
1 RECURSOS PROPIOS	6,363,604.00	-	6,363,604.00	3,225,031.23	3,138,572.77	3,138,572.77	-	2,875,998.01	2,875,998.01	3,225,031.23	262,574.76	45.19
2 RECURSOS GOBIERNO DELEDO												
<b>TOTALES</b>	<b>6,363,604.00</b>	<b>-</b>	<b>6,363,604.00</b>	<b>3,225,031.23</b>	<b>3,138,572.77</b>	<b>3,138,572.77</b>	<b>-</b>	<b>2,875,998.01</b>	<b>2,875,998.01</b>	<b>3,225,031.23</b>	<b>262,574.76</b>	<b>45.19</b>

  
 ARQ. RICARDO VAZQUEZ MEDINA  
 DIRECTOR GENERAL

  
 C.P. JOSEFINA VALDOVINOS SANCHEZ  
 COINTEGRA, S.C.

Bajo protesta de decir verdad declaramos que los Estados Financieros y sus notas, son razonables, correctos y son responsabilidad del emisor.

## Sector Paraestatal del Gobierno (Federal/Estatal/Municipal) de San Luis Potosí


## Estado Analítico del Ejercicio del Presupuesto de Egresos

## Clasificación Administrativa


DEL 01/01/2019 AL 31/07/2019

Concepto	Egresos					Subejercicio
	Aprobado	Ampliaciones/ (Reducciones)	Modificado	Devengado	Pagado	
	1	2	3 = (1 + 2)	4	5	
Entidades Paraestatales y Fideicomisos No Empresariales y No Financieros	0.00	0.00	0.00	0.00	0.00	0.00
Instituciones Públicas de la Seguridad Social						
Entidades Paraestatales Empresariales No Financieras con Participación Estatal Mayoritaria						
Fideicomisos Empresariales No Financieros con Participación Estatal Mayoritaria						
Entidades Paraestatales Empresariales Financieras Monetarias con Participación Estatal Mayoritaria						
Entidades Paraestatales Empresariales Financieras No Monetarias con Participación Estatal Mayoritaria						
Fideicomisos Financieros Públicos con Participación Estatal Mayoritaria						
<b>Total del Gasto</b>	<b>0.00</b>	<b>0.00</b>	<b>0.00</b>	<b>0.00</b>	<b>0.00</b>	<b>0.00</b>

NO APLICA



EDGARDO VAZQUEZ MEDINA  
DIRECTOR GENERAL




C.P. JOSEFINA VALDOVINOS SANCHEZ  
COINTEGRA, S.C.

Bajo protesta de decir verdad declaramos que los Estados Financieros y sus notas, son razonables, correctos y son responsabilidad del emisor.

Gobierno (Federal/Estatal/Municipal) de San Luis Potosí  
**ESTADO ANALÍTICO DEL EJERCICIO DEL PRESUPUESTO DE EGRESOS CONSOLIDADO**  
 Clasificación Administrativa  
 DEL 01/01/2019 AL 31/07/2019

Concepto	Egresos					Subejercicio
	Aprobado	Ampliaciones/ (Reducciones)	Modificado	Devengado	Pagado	
	1	2	3 = (1 + 2)	4	5	
Poder Ejecutivo	0.00	0.00	0.00	0.00	0.00	0.00
Poder Legislativo						
Poder Judicial						
Órganos Autónomos						
<b>Total del Gasto</b>	<b>0.00</b>	<b>0.00</b>	<b>0.00</b>	<b>0.00</b>	<b>0.00</b>	<b>0.00</b>

NO APLICA



ARQ. EDGARDO VAZQUEZ MEDINA  
 DIRECTOR GENERAL



C.P. JOSEFINA VALDOVINOS SANCHEZ  
 COINTEGRA, S.C.

Bajo protesta de decir verdad declaramos que los Estados Financieros y sus notas, son razonables, correctos y son responsabilidad del emisor.

FONDO SAN LUIS PARA LA MICROEMPRESA  
 AV. SALVADOR NAVA NO. 2992  
 SAN LUIS POTOSÍ, S.LP.  
 INFORMACIÓN DEL GASTO POR CATEGORÍA PROGRAMÁTICA  
 AL MES DE JULIO 2019

CLAVE PROGRAMÁTICA		CONCEPTO	METAS		VALUACIÓN MODIFICADA	AVANCE PROGRAMÁTICO		AVANCE FINANCIERO	
PP	CA		INDICADOR	CANTIDAD		CANTIDAD	%	PAGADO	%
F	2.2.4.2.0	FINANCIAMIENTO PARA EL DESARROLLO	MONTO DE FINANCIAMIENTOS OTORGADOS	113,300,000.00	0.00	69,775,654.31	61.58%	2,875,998.01	45.19%

DEFINICIÓN DEL INDICADOR: LLEVAR UN REGISTRO Y CONTROL DEL MONTO COLOCADO A PROYECTOS PRODUCTIVOS, CON EL OBJETIVO DE MEDIR EL CUMPLIMIENTO DE LA META PLANTEADA, EN RELACION AL PRESUPUESTO ASIGNADO AL PROGRAMA

FONDO SAN LUIS PARA LA MICROEMPRESA

EVALUACION DE LA EJECUCION DEL PROGRAMA  
AL MES DE JULIO 2019

Nombre del Indicador: MONTO COLOCADO

Objetivo del indicador: MEDIR EL MONTO DE AVANCE DE LA CANTIDAD COLOCADA AL MES CON BASE A LA META PLANTEADA DE COLOCACIÓN.

Variables que intervinieron:  
MONTO COLOCADO AL MES  
META DE MONTO DE COLOCACIÓN ANUAL

Unidad de Medida: MILLONES DE PESOS

Base de comparación: Monto acumulado al mes Vs. Meta anual planteada de colocación.

Interpretación del indicador: Muestra el avance del monto colocado al mes que se reporta con respecto a la colocación anual planteada en el programa.

MONTO COLOCADO (MDP)

MONTO COLOCADO AL MES  
QUE SE INFORMA

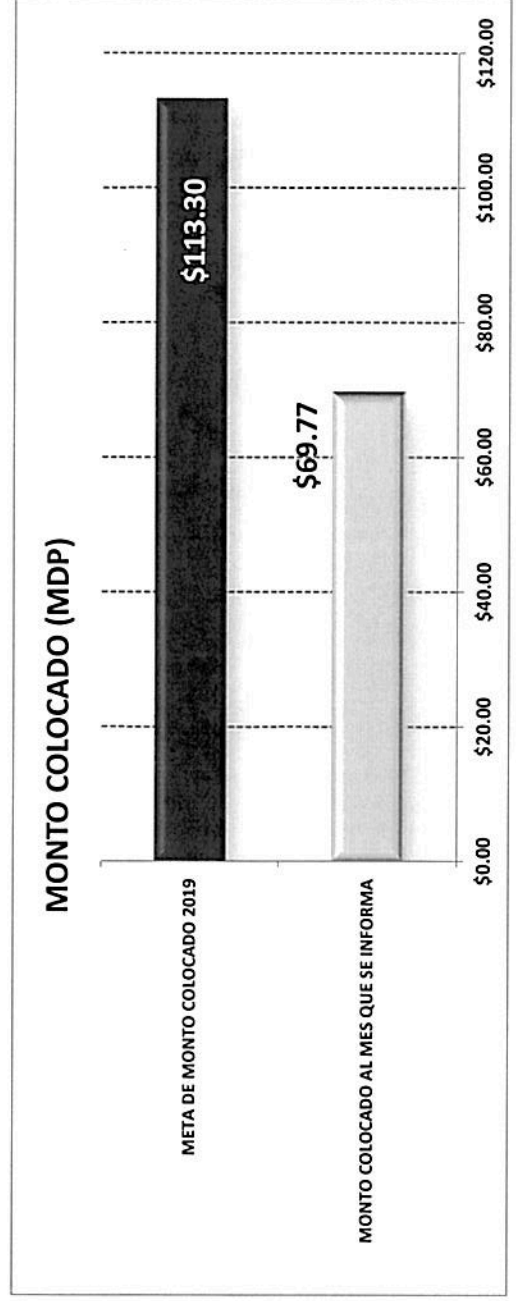
\$69.77

META DE MONTO  
COLOCADO 2019

\$113.30

AVANCE DE  
CUMPLIMIENTO DE LA  
META

61.58%



**FONDO SAN LUIS PARA LA MICROEMPRESA**  
**EVALUACION DE LA EJECUCION PRESUPUESTARIA**  
**AL MES DE JULIO 2019**

**Nombre del Indicador:** MONTO DE PRESUPUESTO AUTORIZADO-MODIFICADO Vs. PRESUPUESTO COMPROMETIDO Vs. PRESUPUESTO DEVENGADO Vs. PRESUPUESTO EJERCIDO-PAGADO

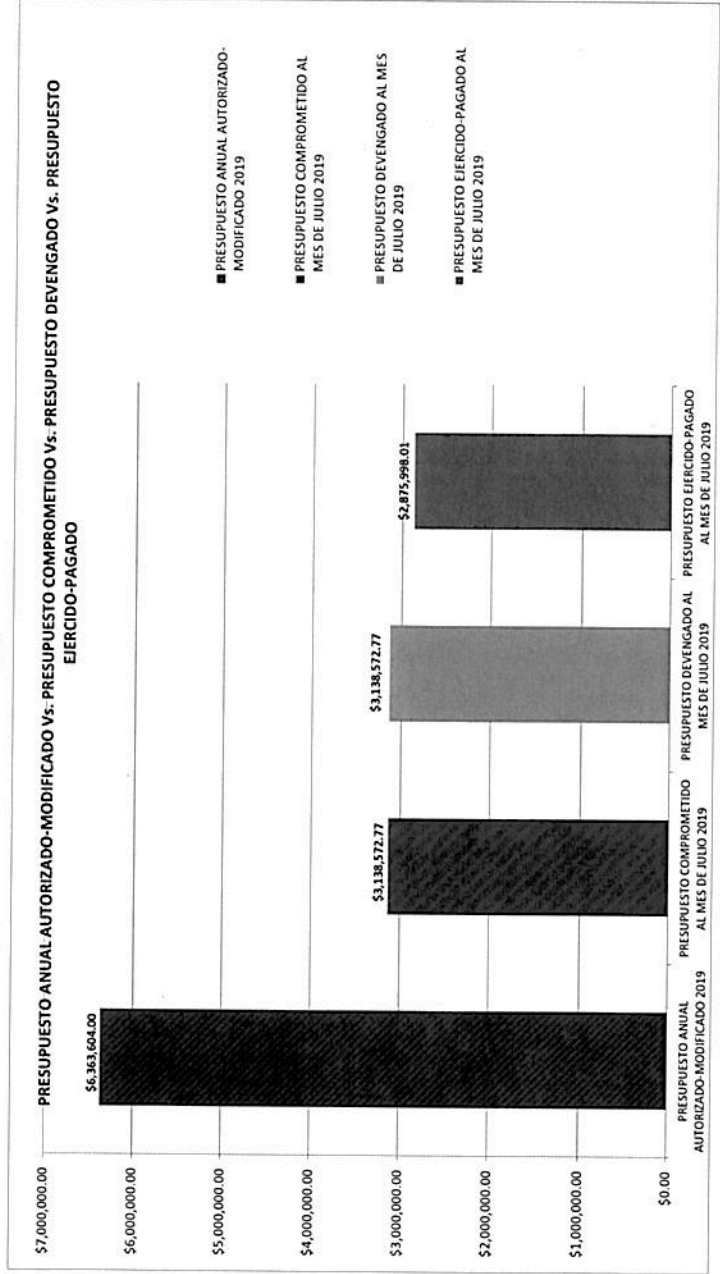
**Objetivo del Indicador:** DETERMINAR EL MONTO DEL PRESUPUESTO COMPROMETIDO, EL PRESUPUESTO DEVENGADO, EL PRESUPUESTO EJERCIDO-PAGADO Vs. PRESUPUESTO ANUAL AUTORIZADO-MODIFICADO

Variables que intervienen:	MONTO EJERCIDO-PAGADO DEL PRESUPUESTO AL MES
	MONTO DEL PRESUPUESTO ANUAL AUTORIZADO-MODIFICADO
Unidad de Medida:	MILLONES DE PESOS

**Base de comparación:** Monto anual autorizado-modificado Vs. Monto del presupuestado comprometido Vs. Monto del presupuestado devengado Vs. Monto del presupuestado ejercido-pagado

**Interpretación del indicador:** Muestra el avance del ejercicio del presupuesto comprometido, devengado y ejercido-pagado contra el presupuesto anual autorizado y modificado

	MONTO	PORCENTAJE DE AVANCE
PRESUPUESTO ANUAL AUTORIZADO-MODIFICADO 2019	\$6,363,604.00	
PRESUPUESTO COMPROMETIDO AL MES DE JULIO 2019	\$3,138,572.77	49.32%
PRESUPUESTO DEVENGADO AL MES DE JULIO 2019	\$3,138,572.77	49.32%
PRESUPUESTO EJERCIDO-PAGADO AL MES DE JULIO 2019	\$2,875,998.01	45.19%



FONDO SAN LUIS PARA LA MICROEMPRESA

EVALUACION DE LA EJECUCION PRESUPUESTARIA  
AL MES DE JULIO 2019

Nombre del indicador: PROPORCION DEL EJERCICIO DE GASTO POR CAPITULO  
Objetivo del indicador: DETERMINAR EL PORCENTAJE DE APLICACIÓN DEL GASTO POR CAPITULO




Unidad de Medida: MILLONES DE PESOS / PORCENTAJE

Variables que intervienen:  
TOTAL DEL PRESUPUESTO DE GASTO POR CAPITULO  
TOTAL DEL EJERCICIO DEL PRESUPUESTO POR CAPITULO AL MES

Base de comparación: Monto presupuestado por capítulo de gasto Vs. Monto ejercicio por capítulo de gasto

Interpretación del indicador: Muestra el avance del ejercicio de presupuesto por capítulo

	PRESUPUESTO EJERCIDO Y PAGADO AL MES DE JULIO 2019	PRESUPUESTADO ANUAL AUTORIZADO Y/O MODIFICADO 2019	AVANCE DE APLICACIÓN
CAPITULO 2000	\$ 105,043.87	\$ 194,300.00	54.06%
CAPITULO 3000	\$ 1,570,954.14	\$ 4,017,104.00	39.11%
CAPITULO 4000	\$ 2,100,000.00	\$ 2,100,000.00	57.14%
CAPITULO 5000	\$ 52,200.00	\$ 52,200.00	0.00%
	\$ 2,875,998.01	\$ 6,363,604.00	45.19%





FONDO SAN LUIS PARA LA MICROEMPRESA

EVALUACION DE LA EJECUCION PRESUPUESTARIA  
AL MES DE JULIO 2019

**Nombre del Indicador:** MONTO DEL PRESUPUESTO EJERCIDO POR CLASIFICACION ECONOMICA

**Objetivo del indicador:** DETERMINAR EL MONTO DEL PRESUPUESTO QUE SE HA EJERCIDO AL MES QUE SE REPORTA POR EL TIPO DE GASTO


Variables que intervinieron:  
MONTO EJERCIDO DEL PRESUPUESTO POR GASTO DE CAPITAL Y  
CORRIENTE  
MONTO DEL PRESUPUESTO ANUAL POR GASTO DE CAPITAL Y CORRIENTE

Unidad de Medida: MILLONES DE PESOS

Base de comparación: Monto ejercido al mes

Interpretación del indicador: Muestra el avance del ejercicio del presupuesto de manera acumulada al mes que se reporta con base a la clasificación económica del gasto.

PRESUPUESTO EJERCIDO DE GASTO DE CAPITAL \$1,200,000.00  
PRESUPUESTO EJERCIDO DE GASTO CORRIENTE \$1,675,998.01



SISTEMA DE FINANCIAMIENTO PARA EL DESARROLLO DEL ESTADO DE SLP

ESTADO DE ACTIVIDADES

DEL 01 DE ENERO AL 31 DE JULIO DEL 2019

(Miles de pesos)

	2019	2018
<b>INGRESOS</b>		
<b>PRODUCTOS</b>		
4150 PRODUCTOS DE TIPO CORRIENTE	911	1,154
<b>TRANSFERENCIAS, ASIGNACIONES Y SUBSIDIOS</b>		
4220 TRANSFERENCIAS, ASIGNACIONES Y SUBSIDIOS	8,486	9,267
<b>INGRESOS FINANCIEROS</b>		
4310 INGRESOS FINANCIEROS (INTERES)	12,682	12,121
4319 RECUPERACIONES	0	0
<b>TOTAL DE INGRESOS:</b>	<u>22,079</u>	<u>22,541</u>
<b>EGRESOS:</b>		
5110 SERVICIOS PERSONALES	10,416	8,550
5120 MATERIALES Y SUMINISTROS	234	266
5130 SERVICIOS GENERALES	2,634	3,082
5210 TRANSFERENCIAS Y ASIGNACIONES		2918
5230 SUBSIDIOS Y SUBVENCIONES	41	109
5599 OTROS GASTOS	421	411
	<u>13,746</u>	<u>15,336</u>
<b>RESULTADO DE OPERACIÓN</b>	<b>8,332</b>	<b>7,205</b>
<b>MENOS:</b>		
5511 ESTIMACIONES	1,332	438
5513 DEPRECIACIONES	430	486
5521 IMPUESTOS (ISR)	0	39
5522 PROVISIONES (RESERVA LIQ. LAB)	606	363
	<u>2,368</u>	<u>1,326</u>
<b>RESULTADO DEL PERIODO(AHORRO/DESAHORRO)</b>	<b>5,964</b>	<b>5,879</b>

Bajo protesta de decir verdad declaramos que los Estados Financieros y sus notas, son razonables, correctos y son responsabilidad del emisor.



CHRISTIAN MEADE HERVERT  
COORDINADOR GENERAL EJECUTIVO DEL SIFIDE



YOLANDA MACÍAS LARA  
DDF SIFIDE  
S I F I D E



C.P. JOSEFINA VALDOVINOS SANCHEZ  
COINTEGRA S.C.

**SISTEMA DE FINANCIAMIENTO PARA EL DESARROLLO DEL ESTADO DE SLP**  
**ESTADO DE POSICION FINANCIERA**  
**AL 31 DE JULIO DEL 2019**


(Miles de pesos)

ACTIVO			PASIVO		
	2019	jul-18		2019	jul-18
<b>ACTIVO CIRCULANTE</b>			<b>PASIVO CIRCULANTE</b>		
EFFECTIVO Y EQUIVALENTES			2111 SERVICIOS PERSONALES POR PAGAR	1,131	1,053
1111 EFECTIVO	5		2112 PROVEEDORES	103	46
1112 BANCOS TESORERIA	12,010	3,224	2116 INTERES Y COMISION POR PAGAR	661	684
DERECHO A RECIBIR EFECTIVO O EQUIVLANTE			2117 RETENCIONES Y CONTRIBUCIONES POR PAGAR	500	931
1121 INVERSIONES FINANCIERAS	35,878	54,191	2119 OTRAS CUENTAS POR PAGAR	9,882	11,491
1123 DEUDORES DIVERSOS POR COBRAR	1,904	1,581	2161 FONDOS EN GARANTIA A CORTO PLAZO	12	12
1126 PRESTAMOS OTORGADOS A CORTO PLAZO	5,618	4,357	<b>TOTAL PASIVO CIRCULANTE</b>	<b>12,289</b>	<b>14,217</b>
1126 PERSTAMOS OTORGADOS (INTERES VIG)	1,346	1,034			
1126 PRESTAMOS OTORGADOS(INTERES VENCIDO)	1,666	1,330			
ESTIMACIONES POR PERDIDAO DETERIOROR DE ACTIVOS CIRCULANTES					
1161 ESTIMACIONES DE CUENTAS INCOBRABLES	-12,140	-10,424			
BIENES INMUEBLES DERIVADOS DE EMBARGOS, DECOMISOS,					
1194 BIENES INMUEBLES DERIVADOS DE EMBARGOS	5,160	5,159			
			<b>PASIVO NO CIRCULANTE</b>		
			DOCUMENTOS POR PAGAR A LARGO PLAZO		
			2229 DOCUMENTOS POR PAGAR	4,448	23,383
			PROVISIONES A LARGO PLAZO		
			2269 OTRAS PROVISIONES	2,800	2,883
			<b>TOTAL PASIVO NO CIRCULANTE</b>	<b>7,248</b>	<b>26,266</b>
<b>TOTAL ACTIVO CIRCULANTE</b>	<b>51,447</b>	<b>60,452</b>	<b>TOTAL PASIVO</b>	<b>19,537</b>	<b>40,483</b>
			<b>HACIENDA PUBLICA</b>		
<b>ACTIVO NO CIRCULANTE</b>			3110 PATRIMONIO	137,038	170,140
INVERSIONES FINANCIERAS A LARGO PLAZO			3220 RESULT.EJERC.ANTERIORES	70,772	61,819
1213 FIDEICOMISO, MANDATOS	21,307	11,307	3230 REVALUOS	8,338	8,338
1214 PARTICIPACIONES Y APORTACIONES DE CAPITAL	856	856	RESULTADO DEL PERIODO(AHORRO/DESAHORRO)	5,964	5,879
DERECHOS A RECIBIR EFECTIVO O EQUIVALENTES A LP					
1123 DEUDORES DIVERSOS A LARGO PLAZO					
1222 DEUDORES DIVERSOS	1,500	1500			
1224 PRESTAMOS OTORGADOS A LP	149,242	195,086			
BIENES INMUEBLES, INFRAESTRUCTURA Y CONSTRUCCIONES EN PROCESO					
1230 BIENES INMUEBLES	22,982	23,459			
BIENES MUEBLES					
1240 BIENES MUEBLES	4,834	4,896			
SOFTWARE Y LICENCIAS					
1251 SOFTWARE/LICENCIAS	36	95			
1252 MARCAS	114	72			
DEPRECIACION, DETERIORO Y AMORTIZACION ACUMULADAD DE BIENES					
1261 DEPRECIACIONES BIENES INMUEBLES	-7,465	-7,275			
1263 DEPRECIACIONES BIENES MUEBLES	-3,183	-3,759			
1265 AMORTIZACION BIENES INTANGIBLES	-21	-32			
<b>TOTAL ACTIVO NO CIRCULANTE</b>	<b>190,202</b>	<b>226,207</b>	<b>TOTAL HACIENDA PUBLICA</b>	<b>222,113</b>	<b>246,176</b>
<b>TOTAL DEL ACTIVO</b>	<b>241,649</b>	<b>286,659</b>	<b>TOTAL PASIVO Y HACIENDA PUBLICA</b>	<b>241,649</b>	<b>286,659</b>

**CUENTAS DE ORDEN**

CONTROL DE OTORGAMIENTO DE CREDITOS	154,860
CREDITOS FONDO DE GARANTIA	7,357
PRESUPUESTO AUTORIZADO	26,179
PRESUPUESTO MODIFICADO	5,358
PRESUPUESTO DE EGRESOS POR EJECER	14,848
PRESUPUESTO DE EGRESOS COMRPOMETIDO	16,689
PRESUPUESTO DE EGRESOS DEVENGADO	14,172
PRESUPUESTO DE EGRESOS EJERCIDO	10,634
PRESUPUESTO DE EGRESOS PAGADO	10,634

  
 CHRISTIAN MEADE MERVERT  
 COORDINADOR GENERAL EJECUTIVO DEL SIFIDE

  
 YOLANDA MACIAS LARA  
 DDF SIFIDE

  
 C.P. JOSEFINA VALDIVINOS SANCHEZ  
 COINTEGRA S.C.

**SISTEMA DE FINANCIAMIENTO PARA EL DESARROLLO DEL ESTADO DE SLP**  
**ESTADO DE POSICION FINANCIERA**  
**AL 31 DE JULIO 2019**

<b>ACTIVO</b>		<b>PASIVO</b>	
<b>ACTIVO CIRCULANTE</b>	<b>ORIGEN</b>	<b>PASIVO CIRCULANTE</b>	<b>ORIGEN</b>
<b>EFFECTIVO Y EQUIVALENTES</b>	<b>9,015</b>	<b>APLICACION</b>	<b>APLICACION</b>
1111 EFECTIVO			
1112 BANCOS TESORERIA			
DERECHO A RECIBIR EFECTIVO O EQUIVALENTE	10,022		1446
1121 INVERSIONES FINANCIERAS			
1122 DEUDORES DIVERSOS POR COBRAR			
1123 PRESTAMOS OTORGADOS A CORTO PLAZO			
1124 PRESTAMOS OTORGADOS (INTERES VIG)			
1125 PRESTAMOS OTORGADOS (INTERES VENCIDO)			
ESTIMACIONES POR PERDIDA/DETERIORO DE ACTIVOS C	2725		
1161 ESTIMACIONES DE CUENTAS INCOBRABLES			
BIENES INMUEBLES DERIVADOS DE EMBARGOS, DECOMISOS,			
1194 BIENES INMUEBLES DERIVADOS DE EMBARGOS			
<b>TOTAL PASIVO CIRCULANTE</b>	<b>607</b>	<b>0</b>	<b>1,446</b>
<b>PASIVO NO CIRCULANTE</b>		<b>PASIVO NO CIRCULANTE</b>	
DOCUMENTOS POR PAGAR A LARGO PLAZO			6326
2229 DOCUMENTOS POR PAGAR			
PROVISIONES A LARGO PLAZO			83
2299 OTRAS PROVISIONES			
<b>TOTAL PASIVO NO CIRCULANTE</b>	<b>0</b>	<b>0</b>	<b>6,409</b>
<b>TOTAL ACTIVO CIRCULANTE</b>	<b>12,747</b>	<b>9,642</b>	<b>0</b>
<b>TOTAL PASIVO</b>	<b>0</b>	<b>0</b>	<b>7,855</b>
<b>HACIENDA PUBLICA</b>		<b>HACIENDA PUBLICA</b>	
INVERSIONES FINANCIERAS A LARGO PLAZO	10,000		
1213 FIDEICOMISO, MANDATOS			
1214 PARTICIPACIONES Y APORTACIONES DE CAPITAL			
DERECHOS A RECIBIR EFECTIVO O EQUIVALENTES A LP			
1123 DEUDORES DIVERSOS A LARGO PLAZO			
1224 PRESTAMOS OTORGADOS A LP			
BIENES INMUEBLES, INFRAESTRUCTURA Y CONSTRUCCIONES EN PROCES-	243		
1230 BIENES INMUEBLES			
BIENES MUEBLES	617		
1240 BIENES MUEBLES			
SOFTWARE Y LICENCIAS	60		
1251 SOFTWARE/LICENCIAS			
1252 MARCAS			
DEPRECIACION, DETERORO Y AMORTIZACION ACUMULADA	737		
1261 DEPRECIACIONES BIENES INMUEBLES			
1263 DEPRECIACIONES BIENES MUEBLES			
1265 AMORTIZACION BIENES INTANGIBLES			
<b>TOTAL ACTIVO NO CIRCULANTE</b>	<b>737</b>	<b>22,950</b>	<b>0</b>
<b>TOTAL DEL ACTIVO</b>	<b>13,484</b>	<b>32,592</b>	<b>0</b>
<b>TOTAL PASIVO Y HACIENDA PUBLICA</b>		<b>TOTAL PASIVO Y HACIENDA PUBLICA</b>	
			26,963
<b>TOTAL PASIVO Y HACIENDA PUBLICA</b>	<b>26,963</b>	<b>26,963</b>	<b>7,855</b>
<b>TOTAL ORIGEN Y APLICACION</b>		<b>TOTAL ORIGEN Y APLICACION</b>	
		40,447	40,447

Bajo protesta de decir verdad declaramos que los Estados Financieros y sus notas, son razonables, correctos y son responsabilidad del emisor.

  
**YOLANDA MACÍAS LARA**  
 COORDINADOR GENERAL EJECUTIVO DEL SIFIDE



C.P. JOSEFINA VALDOVINOS SANCHEZ  
 COINTEGRA S.C.

**SISTEMA DE FINANCIAMIENTO PARA EL DESARROLLO DEL ESTADO DE SLP**  
**ESTADO DE VARIACION EN HACIENDA PUBLICA**  
**DEL 01 DE ENERO AL 31 DE JULIO DEL 2019**

Concepto	Hacienda publica/ patrimonio contribuido	Hacienda Publica patrimonio Generados de Ejercicio anteriores	Hacienda Publica Patrimonio Generado del ejercicio	Exceso o Insuficiencia en la actualizacion de la Hacienda Publi/ Patri	Total
<b>Patrimonio Neto Inicial Ajustado del Ejercicio</b>					
Aportaciones	170,139,968.39	-	-	-	170,139,968.39
Donaciones de Capital	170,139,968.39	-	-	-	170,139,968.39
Actualización de la Hacienda Pública/ Patrimonio					
<b>Hacienda Pública / Patrimonio Neto del Ejercicio</b>		70,157,023.00	5,879,040.00		76,036,063.00
Resultados del Ejercicio (Ahorro/Desahorro)		61,818,530.00	5,879,040.00		61,818,530.00
Resultados de Ejercicios Anteriores		8,338,493.00			8,338,493.00
Revalúos					
Reservas					
Rectificación de resultados de Ejercicio Anteriores					
<b>Exceso o Insuficiencia en la Actualización de la Hacienda Pública/ Patrimonio Neto 2018</b>					
Resultado por Posición Monetaria					
Resultado por Tenencia de Activos no Monetarios					
<b>Hacienda pública/ Patrimonio neto 2018</b>	170,139,968.39	70,157,023.00	5,879,040.00		246,176,031.39
<b>Cambios en la Hacienda Pública / Patrimonio Neto del Ejercicio 2019</b>	33,102,277.39				33,102,277.39
Aportaciones					
Donaciones de Capital	33,102,277.39				33,102,277.39
Actualización de la Hacienda Pública/ Patrimonio					
<b>Variaciones de la Hacienda Pública / Patrimonio Neto del Ejercicio</b>		8,953,732.00	85,140.00		9,038,872.00
Resultados del Ejercicio (Ahorro/Desahorro)			85,140.00		85,140.00
Resultados de Ejercicios Anteriores		8,953,732.00			8,953,732.00
Revalúos					
Reservas					
Rectificaciones de Resultados de Ejercicios Anteriores					
<b>Cambios en el exceso o insuficiencia en la actualización de la Hacienda Pública / Patrimonio Neto 2019</b>					
Resultado por Posición Monetaria					
Resultado por Tenencia de Activos no Monetarios					
<b>Saldo Neto en la Hacienda Pública / Patrimonio 2019</b>	137,037,691.00	79,110,765.00	5,964,180.00		222,112,626.00

Bajo protesta de decir verdad declaramos que los Estados Financieros y sus notas, son razonables, correctos y son responsabilidad del emisor.



CHRISTIAN MEADE HERVERT  
 COORDINADOR GENERAL EJECUTIVO DEL SIFIDE



YOLANDA MACÍAS LARA  
 DDF SIFIDE



C.P. JOSEFINA VALDOVINOS SANCHEZ  
 COINTEGRA S.C.

SISTEMA DE FINANCIAMIENTO PARA EL DESARROLLO DEL EDO DE SIP  
ESTADO DE FLUJO DE EFECTIVO  
DEL 01 DE ENERO AL 31 DE JULIO DE 2019

Concepto	2019	2018	Concepto	2019	2018
<b>Flujos de Efectivo de las Actividades de Operación</b>			<b>Flujos de Efectivo de las Actividades de Inversión</b>		
<b>Origen</b>			<b>Origen</b>		
Impuestos			Bienes Inmuebles, Infraestructura y Construcciones en Proceso	19,375,797	9,450,195
Cuotas y Aportaciones de Seguridad Social			Bienes Muebles		
Contribuciones de mejoras	22,078,735	22,541,309	Otros Orígenes de Inversión	19,375,797	9,450,195
Derechos			<b>Aplicación</b>	17,602,265	14,322,399
Productos de Tipo Corriente	910,502	1,153,721	Bienes Inmuebles, Infraestructura y Construcciones en Proceso		
Aprovechamientos de Tipo Corriente			Bienes Muebles	17,602,265	13,620
Ingresos por Venta de Bienes y Servicios	12,682,198	12,120,588	Otras Aplicaciones de Inversión		
Ingresos no Comprendidos en las Fracciones de la Ley de Ingresos Casados en Ejercicios Fiscales Anteriores Pendientes de Liquidación o Pago			<b>Flujos Netos de Efectivo por Actividades de Inversión</b>	1,773,532	4,963,307
Participaciones y Aportaciones					
Transferencias, Asignaciones y Subsidios y Otras Ayudas	8,486,035	9,267,000	<b>Flujo de Efectivo de las Actividades de Financiamiento</b>		
Otros Orígenes de Operación			<b>Origen</b>		
<b>Aplicación</b>			Endeudamiento Neto		
Servicios Personales	16,114,554	16,662,269	Interno		
Materiales y Suministros	10,415,810	8,549,691	Externo		
Servicios Generales	234,275	266,284	Otros Orígenes de Financiamiento		
Transferencias Internas y Asignaciones al Sector Público	2,634,217	3,082,053	Servicios de la Deuda		
Transferencias al resto del Sector Público		2,918,000	Interno		
Subsidios y Subvenciones			Externo		
Ayudas Sociales	41,329	109,212	Otras Aplicaciones de Financiamiento		
Pensiones y Jubilaciones			<b>Flujos netos de Efectivo por Actividades de Financiamiento</b>	7,737,713	1,006,836
Transferencias a Fideicomisos, Mandatos y Contratos Análogos			<b>Incremento/Disminución Neto en el Efectivo y Equivalentes</b>		
Transferencias a la Seguridad Social			Efectivo y Equivalentes al Inicio del Ejercicio	4,277,260.00	2,659,823.00
Donativos			Efectivo y Equivalentes al Final del Ejercicio	12,014,973.00	3,223,811.00
Transferencias al Exterior					
Participaciones					
Aportaciones					
Conversiones					
Otras Aplicaciones de Operación	2,788,923	1,737,029			
<b>Flujos de Efectivo de las Actividades de Operación</b>	5,964,181	5,879,040			

Bajo protesta de decir verdad declaramos que los Estados Financieros y sus notas son razonables, correctos y son responsabilidad de emisión.

  
CHRISTIAN MEADE HERVERT  
COORDINADOR GENERAL EJECUTIVO DEL SIFIDE

  
YOLANDA MACÍAS LARA  
DDF SIFIDE


C. P. JOSEFINA VALDOVINOS SANCHEZ  
COINTEGRA S.C.

SISTEMA DE FINANCIAMIENTO PARA EL DESARROLLO DEL EDO DE SLP  
ANALITICO DE ACTIVO

AL 31 DE JULIO DEL 2019  
(Miles de pesos)

	Saldo Anterior	Debe	Haber	Saldo Actual	Flujo Periodo
	0	5	0	5	-5
1111 Efectivo	0	0	0	0	0
1112 Bancos/Tesoreria	3564	232573	224126	12011	-8447
Efectivo y Equivalentes	3564	232578	224126	12016	-8452
1121 Inversiones financieras de corto plazo	35993	89502	89516	35879	114
	0	0	0	0	0
1123 Deudores diversos por cobrar a Corto Plazo	1666	6061	5823	1904	-238
1124 Ingresos por recuperar a Corto Plazo	1	0	0	1	0
	0	0	0	0	0
1126 Préstamos otorgados a Corto Plazo	7478	15113	13961	8630	-1152
Derechos a Recibir Efectivo o Equivalentes	45138	110676	109400	46414	-1276
1161 Estimaciones para cuentas incobrables por Der	-10985	1953	3108	-12140	1155
Estimacion por Perdidas o Deterioro de Activos	-10985	1953	3108	-12140	1155
1193 Bienes derivados de embargos, decomisos, ase	4573	0	0	4573	0
1194 Bienes Inmuebles derivados de embargos, de	587	0	0	587	0
Otros Activos Circulantes	5160	0	0	5160	0
<b>ACTIVO CIRCULAN</b>	<b>42877</b>	<b>345207</b>	<b>336634</b>	<b>51450</b>	<b>-8573</b>
1213 Fideicomisos, Mandatos y Contratos Análogos	11982	10000	675	21307	-9325
1214 Participaciones y Aportaciones de Capital	856	0	0	856	0
Inversiones Financieras a Largo Plazo	12838	10000	675	22163	-9325
1222 Deudores diversos a Largo Plazo	1500	0	0	1500	0
1224 Préstamos Otorgados a Largo Plazo	155955	109913	116626	149242	6713
Derechos a Recibir Efectivo o Equivalentes a	157455	109913	116626	150742	6713
1231 Terrenos	5164	0	0	5164	0
1232 Edificios	0	0	0	0	0
1233 Edificios No Habitacionales	17818	0	0	17818	0
Bienes Inmuebles, Infraestructura y	22982	0	0	22982	0
1241 Mobiliario y Equipo de Administración	2480	13	0	2493	-13
1242 Mobiliario y Equipo Educativo y Recreativo	17	0	0	17	0
1244 Equipo de Transporte	1218	0	0	1218	0
1246 Maquinaria, otros Equipos y Herramientas	594	512	0	1106	-512

Bienes Muebles	4309	525	0	4834	-525
1251 Software	36	0	0	36	#REF!
1252 Patentes, Marcas y Derechos	0	0	0	0	0
1254 Licencias	114	0	0	114	0
Activos Intangibles	150	0	0	150	0
1261 Depreciación Acumulada de Bienes Inmuebles	-7084	0	382	-7466	382
1263 Depreciación Acumulada de Bienes Muebles	-3135	0	48	-3183	48
1265 Amortización Acumulada de Activos Intangible:	-21	0	0	-21	0
(Depreciaciones, Deterioro y Amortizaciones	-10240	0	430	-10670	430
<b>ACTIVO NO CIRCU</b>	<b>187494</b>	<b>120438</b>	<b>117731</b>	<b>190201</b>	<b>-2707</b>
<b>TOTAL</b>	<b>230371</b>	<b>465645</b>	<b>454365</b>	<b>241651</b>	<b>-11280</b>



CHRISTIAN MEADE HERVERT  
COORDINADOR GENERAL EJECUTIVO DEL SIFIDE



YOLANDA MACÍAS LARA  
DDF




C.P. JOSEFINA VALDOVINOS SANCHEZ  
CEDULA No. 1964017

Bajo protesta de decir verdad declaramos que los Estados Financieros y sus notas, son razonables, correctos y son responsabilidad del emisor.



SIFIDE  
 SALVADOR NAVA MTZ 2992  
 SAN LUIS POTOSI  
 ESTADO ANALÍTICO DE INGRESO PRESUPUESTAL DEL 01/01/2019 AL 31/07/2019

Fuentes del Ingreso	Autorizado	Amplia/Redu	Modificado	Devengado	Recaudado	Diferencia	Avance
51 Productos	1,258,956.00	-	1,258,956.00	910,501.00	910,501.00	348,455.00	72.3
73 Ingresos por venta de bienes y prestaciones	22,725,320.00	-	22,725,320.00	12,682,195.00	11,808,023.00	10,917,297.00	52.0
91 Transferencias Internas y Asignaciones al S	11,132,400.00	4,616,233.70	15,748,633.70	8,486,036.00	6,388,500.00	9,360,133.70	40.6
<b>TOTALES</b>	<b>35,116,676.00</b>	<b>4,616,233.70</b>	<b>39,732,909.70</b>	<b>22,078,732.00</b>	<b>19,107,024.00</b>	<b>20,625,885.70</b>	<b>48.09</b>



CHRISTIAN MEADE HERVERT  
 COORDINADOR GENERAL EJECUTIVO DEL SIFIDE



C.P. JOSEFINA VALDIVINOS SANCHEZ  
 COINTEGRA S.C.



YOLANDA MACÍAS LARA  
 DDE

Bajo protesta de decir verdad declaramos que los Estados Financieros y sus notas, son razonables, correctos y son responsabilidad del emisor.

**SISTEMA DE FINANCIAMIENTO PARA EL EDO DE SAN LUIS POTOSI**  
 Estado Analítico del Ejercicio del Presupuesto de Egresos  
 Clasificación Administrativa  
 DEL 01/01/2019 AL 31/07/2019

Concepto	Egresos					Subejercicio 6 = ( 3 - 4 )
	Aprobado	Ampliaciones/ (Reducciones)	Modificado	Devengado	Pagado	
	1	2	3 = ( 1 + 2 )	4	5	
PROGRAMA FONDO SAN LUIS PARA LA	0.00	0.00	0.00	0.00	0.00	0.00
SISTEMA DE FINANCIAMIENTO PARA EL DESARROLLO DEL EDO DE SLP	26,179,080.00	5,357,817.20	31,536,897.20	14,172,439.37	10,634,167.11	17,364,457.83
<b>Total del Gasto</b>	<b>26,179,080.00</b>	<b>5,357,817.20</b>	<b>31,536,897.20</b>	<b>14,172,439.37</b>	<b>10,634,167.11</b>	<b>17,364,457.83</b>

  
 CHRISTIAN MEADE HERVERT  
 COORDINADOR GENERAL EJECUTIVO DEL SIFIDE

  
 YOLANDA MACÍAS LARA  
 DDF SIFIDE

  
 C.P. JOSEFINA VALDOVINOS SANCHEZ  
 COINTEGRA S.C.

Bajo protesta de decir verdad declaramos que los Estados Financieros y sus notas, son razonables, correctos y son responsabilidad del emisor.


SISTEMA DE FINANCIAMIENTO PARA EL DESARROLLO DEL EDO DE SLP

Estado Analítico del Ejercicio del Presupuesto de Egresos

Clasificación Económica (por Tipo de Gasto)

DEL 01/01/2019 AL 31/07/2019

Concepto	Egresos						Subejercicio 6 = (3 - 4)
	Aprobado	Ampliaciones/ (Reducciones)	Modificado	Devengado	Pagado		
	1	2	3 = (1 + 2)	4	5	6 = (3 - 4)	
Gasto Corriente	25,277,980.00	4,651,033.70	29,929,013.70	13,605,964.56	10,067,692.30	16,323,049.14	
Gasto de Capital	901,100.00	706,783.50	1,607,883.50	566,474.81	566,474.81	1,041,408.69	
Amortización de la Deuda y Disminución de Pasivos							
Pensiones y Jubilaciones							
Participaciones							
<b>Total del Gasto</b>	<b>26,179,080.00</b>	<b>5,357,817.20</b>	<b>31,536,897.20</b>	<b>14,172,439.37</b>	<b>10,634,167.11</b>	<b>17,364,457.83</b>	



CHRISTIAN MEADE HERVERT  
COORDINADOR GENERAL EJECUTIVO DEL SIFIDE



YOLANDA MACÍAS LARA  
DDF SIFIDE



C.P. JOSEFINA VALDIVINOS SANCHEZ  
COINTEGRA S.C.

Bajo protesta de decir verdad declaramos que los Estados Financieros y sus notas, son razonables, correctos y son responsabilidad del emisor.


SISTEMA DE FINANCIAMIENTO PARA EL DESARROLLO DEL EDO DE SAN LUIS POTOSÍ

Estado Analítico del Ejercicio del Presupuesto de Egresos

Clasificación Funcional (Finalidad y Función)

DEL 01/01/2019 AL 31/07/2019

Concepto	Egresos					Subejercicio 6 = (3 - 4)
	Aprobado	Ampliaciones/ (Reducciones)	Modificado	Devengado	Pagado	
	1	2	3 = (1 + 2)	4	5	
<b>Gobierno</b>						
Legislación						
Justicia						
Coordinación de la Política de Gobierno						
Relaciones Exteriores						
Asuntos Financieros y Hacendarios						
Seguridad Nacional						
Asuntos de Orden Público y de Seguridad Interior						
Otros Servicios Generales						
<b>Desarrollo Social</b>						
Protección Ambiental						
Vivienda y Servicios a la Comunidad						
Salud						
Recreación, Cultura y Otras Manifestaciones Sociales						
Educación						
Protección Social						
Otros Asuntos Sociales						
<b>Desarrollo Económico</b>						
Asuntos Económicos Comerciales y Laborales en General	26,179,080.00	5,357,817.20	31,536,897.20	14,172,439.37	10,634,167.11	17,364,457.83
Agropecuaria, Silvicultura, Pesca y Caza						
Combustibles y Energía						
Minería, Manufacturas y Construcción						
Transporte						
Comunicaciones						
Turismo						
Ciencia, Tecnología e Innovación						
Otras Industrias y Otros Asuntos Económicos						
<b>Otras no Clasificadas en Funciones Anteriores</b>						
Transacciones de la Deuda Pública / Costo Financiero de la Deuda						
Transferencias, Participaciones y Aportaciones entre Diferentes Niveles y Ordenes de Gobierno						
Sanearamiento del Sistema Financiero						
Adeudos de Ejercicios Fiscales Anteriores						
<b>Total del Gasto</b>	<b>26,179,080.00</b>	<b>5,357,817.20</b>	<b>31,536,897.20</b>	<b>14,172,439.37</b>	<b>10,634,167.11</b>	<b>17,364,457.83</b>



CHRISTIAN MEADE HERVERT  
COORDINADOR GENERAL EJECUTIVO DEL SIFIDE



YOLANDA MACÍAS LARA  
DDF SIFIDE



C.P. JOSEFINA VALDOVINOS SANCHEZ  
COINTEGRA S.C.

Bajo protesta de decir verdad declaramos que los Estados Financieros y sus notas, son razonables, correctos y son responsabilidad del emisor.



3000 3100 3140	3141 TELEFONIA TRADICIONAL	86,000.00	-	44,703.20	41,296.80	41,296.80	44,703.20	41,296.80	-	48.02
3000 3100 3150	3151 TELEFONIA CELULAR	44,616.00	-	22,908.00	21,708.00	21,708.00	22,908.00	21,708.00	-	48.66
3000 3100 3170	3171 SERVICIOS DE ACCESO DE INTERNET, REDES Y PROCESAMIENTO DE	-	3,451.00	-	3,451.00	3,451.00	-	3,451.00	-	100.00
3000 3100 3180	3182 SERVICIOS POSTALES	38,504.00	-	25,135.59	13,368.41	13,368.41	25,135.59	13,368.41	-	52.69
3000 3100 3200	3201 ARRENDAMIENTO DE TERRENOS	82,800.00	-	52,898.25	29,901.75	29,901.75	52,898.25	29,901.75	-	36.11
3000 3200 3210	3211 ARRENDAMIENTO DE EDIFICIOS	129,900.00	-	127,580.00	2,320.00	2,320.00	127,580.00	2,320.00	-	1.79
3000 3200 3220	3221 ARRENDAMIENTO DE MOBILIARIO Y EQUIPO DE ADMINISTRACION	172,250.00	-	169,799.00	-	-	169,799.00	-	-	28.36
3000 3200 3270	3271 ARRENDAMIENTO DE ACTIVOS INTANGIBLES	73,000.00	-	60,555.52	12,444.48	12,444.48	60,555.52	12,444.48	-	88.52
3000 3300 3310	3311 SERVICIOS LEGALES DE CONTABILIDAD AUDITORIA Y	31,050.00	-	31,050.00	623,086.35	623,086.35	-	545,714.35	77,372.00	88.52
3000 3300 3320	3321 SERVICIOS LEGALES ADMINISTRATIVA, PROCESOS Y	902,984.00	-	279,897.65	-	-	279,897.65	-	-	53.48
3000 3300 3330	3331 SERVICIOS DE CONSULTORIA ADMINISTRATIVA, PROCESOS Y	134,800.00	-	134,800.00	-	-	134,800.00	-	-	85.58
3000 3300 3340	3341 SERVICIOS DE CAPACITACION	783,048.00	-	430,529.65	352,518.35	352,518.35	430,529.65	352,518.35	-	48.95
3000 3300 3360	3361 SERVICIOS DE APOYO ADMINISTRATIVO FOTOCOPIADO E	738,000.00	-	748,727.38	640,727.38	640,727.38	748,727.38	640,727.38	-	48.17
3000 3300 3380	3381 SERVICIOS DE VIGILANCIA	225,000.00	-	214,272.62	61,398.53	61,398.53	152,874.09	56,840.00	179,160.00	11.13
3000 3400 3410	3411 SERVICIOS FINANCIEROS Y BANCARIOS	118,000.00	-	118,000.00	56,840.00	56,840.00	-	56,840.00	-	61.06
3000 3400 3420	3421 SERVICIOS DE COBRANZA, INVESTIGACION CREDITICIA Y SIMILAR	557,112.00	-	477,099.55	80,012.45	80,012.45	-	27,427.61	47,572.39	61.69
3000 3400 3450	3451 SEGURO DE BIENES PATRIMONIALES	101,164.00	-	174,400.00	41,118.28	41,118.28	60,305.72	41,118.28	60,305.72	100.00
3000 3400 3470	3471 FLETES Y MANOBRAS	205,800.00	-	205,800.00	1,740.00	1,740.00	-	1,740.00	-	35.21
3000 3500 3510	3511 COMISIONES POR VENTAS	271,500.00	-	175,899.08	95,600.92	95,600.92	175,899.08	95,600.92	-	20.31
3000 3500 3520	3521 MANTENIMIENTO MENOR DE INMUEBLES	30,500.00	-	24,306.79	6,193.21	6,193.21	-	6,193.21	-	4.63
3000 3500 3530	3531 INSTALACION REPARACION Y MANTO DE MOBILIARIO Y EQUIPO DE	34,000.00	-	34,000.00	1,575.28	1,575.28	-	1,575.28	-	13.44
3000 3500 3550	3551 REPARACION Y MANTO DE EQ DE COMPUTO Y	120,752.00	-	83,585.56	37,166.44	37,166.44	106,974.59	37,166.44	-	47.74
3000 3500 3580	3581 SERVICIOS DE LIMPIEZA Y MANTENIMIENTO DE DESECHOS	239,800.00	-	239,800.00	132,825.41	132,825.41	-	114,484.65	106,974.59	50.17
3000 3500 3590	3591 SERVICIOS DE JARDINERIA Y FUMIGACION	20,000.00	-	20,000.00	10,034.00	10,034.00	-	10,034.00	-	50.17
3000 3600 3610	3611 DIFUSION POR RADIO TELEVISION Y OTROS MEDIOS DE MENSAJES	104,400.00	-	104,400.00	-	-	-	-	-	57.05
3000 3600 3620	3621 DIFUSION POR RADIO TELEVISION Y OTROS MEDIOS DE MENSAJES	33,000.00	-	26,960.72	13,119.60	13,119.60	-	13,119.60	-	89.13
3000 3600 3640	3641 DIFUSION POR RADIO, TELEVISION Y OTROS MEDIOS DE	70,000.00	-	75,429.28	50,997.08	50,997.08	26,532.20	50,997.08	26,532.20	36.79
3000 3600 3650	3651 DIFUSION POR RADIO, TELEVISION Y OTROS MEDIOS DE	140,600.00	-	140,600.00	32,967.20	32,967.20	-	32,967.20	-	6.85
3000 3700 3710	3711 PASAJES AEREOS	44,000.00	-	44,000.00	3,011.80	3,011.80	-	3,011.80	-	2.21
3000 3700 3720	3721 PASAJES TERRESTRES	12,000.00	-	12,000.00	265.00	265.00	-	265.00	-	56.28
3000 3700 3750	3752 GASTO DE TRASLADOS EN COMISIONES OFICIALES	173,250.00	-	173,250.00	97,785.82	97,785.82	-	97,785.82	-	50.58
3000 3700 3790	3791 OTROS SERVICIOS DE TRASLADO Y HOSPEDAJE	213,250.00	-	213,250.00	107,858.25	107,858.25	-	107,858.25	-	3.56
3000 3800 3820	3821 CONGRESOS Y CONVENCIONES	8,640.00	-	8,640.00	308.00	308.00	-	308.00	-	15,000.00
3000 3800 3850	3852 GASTOS DE REPRESENTACION EN CONGRESO CONVENCIONES Y	15,000.00	-	15,000.00	-	-	-	-	-	-
3000 3900 3910	3911 IMPUESTOS Y DEBERCHOS	19,100.00	-	19,100.00	12,453.01	12,453.01	-	12,453.01	-	143.04
3000 3900 3920	3923 TENENCIA Y CANJE DE PLACAS	342,500.00	-	342,500.00	134,438.00	134,438.00	-	134,438.00	-	39.25
3000 3900 3980	3982 IMPUESTO SOBRE NOMINA	-	-	-	-	-	-	-	-	-
3000 3900 3960	3961 OTROS GASTOS POR RESPONSABILIDADES	3,000.00	-	3,000.00	7,979.00	7,979.00	-	7,979.00	-	161.93
3000 3900 3991	3991 OTROS SERVICIOS GENERALES	-	194,430.14	194,430.14	41,330.18	41,330.18	-	41,330.18	-	21.26
4000 4100 4180	4181 TRANSFERENCIAS INTERNAS OTORGADAS A INSTITUCIONES	53,000.00	-	53,000.00	-	-	-	-	-	-
4000 4300 4390	4391 OTROS SUBSIDIOS	124,000.00	-	124,000.00	12,791.27	12,791.27	-	12,791.27	-	10.32
5000 5100 5110	5111 MUEBLES DE OFICINA Y ESTANTERIA	-	-	-	-	-	-	-	-	-
5000 5100 5150	5151 EQUIPO DE COMPUTO Y DE TECNOLOGIAS DE LA INFORMACION	-	-	-	-	-	-	-	-	-
5000 5200 5230	5231 CAMARAS FOTOGRAFICAS Y DE VIDEO	473,100.00	-	473,100.00	-	-	-	-	-	-
5000 5400 5410	5411 AUTOMOVILES Y CAMIONES	75,000.00	-	75,000.00	-	-	-	-	-	-
5000 5600 5640	5641 SISTEMA DE AIRE ACONDICIONADO CALEFACCION	-	-	-	-	-	-	-	-	-
5000 5100 5150	5151 EQUIPO DE COMPUTO Y DE TECNOLOGIAS DE LA INFORMACION	-	-	-	-	-	-	-	-	-
5000 5600 5660	5661 EQUIPOS DE GENERACION ELECTRICA APARATOS Y ACCESORIOS	-	-	-	-	-	-	-	-	-
5000 5900 5910	5911 SOFTWARE	95,000.00	-	95,000.00	512,353.36	512,353.36	-	512,353.36	-	100.00
5000 5900 5970	5971 LICENCIAS INFORMATICAS E INTELECTUALES	81,000.00	-	81,000.00	-	-	-	-	-	-
<b>TOTALES</b>		<b>26,179,080.00</b>	<b>5,357,817.20</b>	<b>31,536,897.20</b>	<b>14,172,439.37</b>	<b>14,172,439.37</b>	<b>2,516,872.79</b>	<b>10,634,167.11</b>	<b>17,364,457.83</b>	<b>6,055,145.05</b>
										<b>33.72</b>

  
 YOLANDA MACÍAS LARA  
 DDF SIFIDE


  
 CHRISTIAN MEJÍAS  
 COORDINADOR GENERAL EJECUTIVO DEL SIFIDE

  
 C.P. JOSEFINA VALDOVINOS SANCHEZ  
 COINTEGRA S.C.

Bajo protesta de decir verdad declaramos que los Estados Financieros y sus notas, son razonables, correctos y son responsabilidad del emisor.

SISTEMA DE FINANCIAMIENTO PARA EL DESARROLLO DEL EDO. DE S.L.P.  
 SALVADOR NAVA MTZ 2992  
 SAN LUIS POTOSÍ  
 ESTADO ANALÍTICO DEL EJERCICIO DEL PRESUPUESTO DE EGRESOS  
 UNIDAD RESPONSABLE  
 DEL 01/01/2019 AL 31/07/2019

CONCEPTO	Autorizado	Ampliación Reducción	Modificado	Disponible a Compr.	Comprometido	Devengado	Comrometi no deveng	Ejercido	Pagado	Subejercicio	Ctas por Pagar	Avance
0535 SISTEMA DE FINANCIAMIENTO PARA EL DESARROLLO DEL EDO DE SLP	26,179,080.00	5,357,817.20	31,536,897.20	14,847,585.04	16,689,312.16	14,172,439.37	2,516,872.79	10,634,167.11	10,634,167.11	17,364,457.83	6,055,145.05	33.72
<b>TOTALES</b>	<b>26,179,080.00</b>	<b>5,357,817.20</b>	<b>31,536,897.20</b>	<b>14,847,585.04</b>	<b>16,689,312.16</b>	<b>14,172,439.37</b>	<b>2,516,872.79</b>	<b>10,634,167.11</b>	<b>10,634,167.11</b>	<b>17,364,457.83</b>	<b>6,055,145.05</b>	<b>33.72</b>



CHRISTIAN MEADE HERVERT  
 COORDINADOR GENERAL EJECUTIVO DEL SIFIDE



YOLANDA MACÍAS LARA  
 DDF SIFIDE



C.P. JOSEFINA VALDIVINOS SANCHEZ  
 COINTEGRA S.C.

Bajo protesta de decir verdad declaramos que los Estados Financieros y sus notas, son razonables, correctos y son responsabilidad del emisor.

SISTEMA DE FINANCIAMIENTO PARA EL DESARROLLO DEL EDO. DE S.L.P.  
 SALVADOR NAVA MTZ 2992  
 SAN LUIS POTOSI  
 ESTADO ANALÍTICO DEL EJERCICIO DEL PRESUPUESTO DE EGRESOS  
 DISTRIBUCION GEOGRAFICA  
 DEL 01/01/2019 AL 31/07/2019

CONCEPTO	Autorizado	Ampliación Reducción	Modificado	Disponible a Compro.	Comprometido	Devengado	Comrometi no deveng	Ejercido	Pagado	Subejercicio	Ctas por Pagar	Avance
24 SAN LUIS POTOSI	26,179,080.00	5,357,817.20	31,536,897.20	14,847,585.04	16,689,312.16	14,172,439.37	2,516,872.79	10,634,167.11	10,634,167.11	17,364,457.83	6,055,145.05	33.72
<b>TOTALES</b>	<b>26,179,080.00</b>	<b>5,357,817.20</b>	<b>31,536,897.20</b>	<b>14,847,585.04</b>	<b>16,689,312.16</b>	<b>14,172,439.37</b>	<b>2,516,872.79</b>	<b>10,634,167.11</b>	<b>10,634,167.11</b>	<b>17,364,457.83</b>	<b>6,055,145.05</b>	<b>33.72</b>

  
 CHRISTIAN MEADE HERVERT  
 COORDINADOR GENERAL EJECUTIVO DEL SIFIDE

  
 YOLANDA MACIAS LARA  
 DDF SIFIDE

  
 C.P. JOSEFINA VALDOVINOS SANCHEZ  
 COINTEGRA S.C.

Bajo protesta de decir verdad declaramos que los Estados Financieros y sus notas, son razonables, correctos y son responsabilidad del emisor.



SISTEMA DE FINANCIAMIENTO PARA EL DESARROLLO DEL EDO DE SLP  
 Gasto por Categoría Programática  
 ESTADO ANALÍTICO DEL EJERCICIO DEL PRESUPUESTO DE EGRESOS  
 DEL 01/01/2019 AL 31/07/2019

Concepto	Egresos					Subejercicio 6 = ( 3 - 4 )
	Aprobado	Ampliaciones/ (Reducciones)	Modificado	Devengado	Pagado	
	1	2	3 = (1 + 2)	4	5	
Programas						
Subsidios: Sector Social y Privado o Entidades Federativas y Municipios						
Desempeño de las Funciones						
Administrativos y de Apoyo						
Compromisos						
Obligaciones						
Programas de Gasto Federalizado (Gobierno Federal)						
Participaciones a entidades federativas y municipios						
Costo financiero, deuda o apoyos a deudores y ahorradores de la banca						
Adeudos de ejercicios fiscales anteriores						
<b>Total del Gasto</b>	26,179,080.00	5,357,817.20	31,536,897.20	14,172,439.37	10,634,167.11	17,364,457.83



CHRISTIAN MEADE HERVERT  
 COORDINADOR GENERAL EJECUTIVO DEL SIFIDE



YOLANDA MACÍAS LARA  
 DDF SIFIDE




C.P. JOSEFINA VALDOVINOS SANCHEZ  
 COINTEGRA S.C.

Bajo protesta de decir verdad declaramos que los Estados Financieros y sus notas, son razonables, correctos y son responsabilidad del emisor.

SISTEMA DE FINANCIAMIENTO PARA EL DESARROLLO DEL EDO. DE S.L.P.  
 SALVADOR NAVA MITZ 2992  
 SAN LUIS POTOSI

Estado Analítico del Ejercicio del Presupuesto de Egresos  
 CAPITULO DE GASTO  
 DEL 01/01/2019 AL 31/07/2019

CONCEPTO	Autorizado	Ampliación Reducción	Modificado	Disponible a Compro.	Comprometido	Devengado	Comrometi no deveng	Ejercido	Pagado	Subejercicio	Ctas por Pagar	Avance
1000 SERVICIOS PERSONALES	17,794,000.00	4,616,233.70	22,410,233.70	9,475,232.24	12,935,001.46	10,416,303.63	2,518,697.83	6,995,584.93	6,995,584.93	11,993,930.07	5,939,416.53	31.22
2000 MATERIALES Y SUMINISTROS	780,460.00	-	780,460.00	511,246.51	269,213.49	269,213.49	-	267,182.91	267,182.91	511,246.51	2,030.58	34.23
3000 SERVICIOS GENERALES	6,703,520.00	34,800.00	6,738,320.00	3,819,697.60	2,918,622.40	2,920,447.44	1,825.04	2,804,924.46	2,804,924.46	3,817,872.56	113,697.94	41.63
4000 TRANSFERENCIAS ASIGNACIONES E	-	194,430.14	194,430.14	153,099.96	41,330.18	41,330.18	-	41,330.18	41,330.18	153,099.96	-	21.26
5000 BIENES MUEBLES, INMUEBLES E IN	901,100.00	512,353.36	1,413,453.36	888,308.73	525,144.63	525,144.63	-	525,144.63	525,144.63	888,308.73	-	37.15
<b>TOTALES</b>	<b>26,179,080.00</b>	<b>5,357,817.20</b>	<b>31,536,897.20</b>	<b>14,847,585.04</b>	<b>16,689,312.16</b>	<b>14,172,439.37</b>	<b>2,516,872.79</b>	<b>10,634,167.11</b>	<b>10,634,167.11</b>	<b>17,364,457.83</b>	<b>6,055,145.05</b>	<b>33.72</b>

  
 CHRISTIAN MEADE HERVIERE  
 COORDINADOR GENERAL EJECUTIVO DEL SIFIDE

  
 YOLANDA MACÍAS LARA  
 DDF SIFIDE

  
 C.P. JOSEFINA VALDOVINOS SANCHEZ  
 COINTEGRA S.C.

Bajo protesta de decir verdad declaramos que los Estados Financieros y sus notas, son razonables, correctos y son responsabilidad del emisor.

SISTEMA DE CONTROL PRESUPUESTAL (RADCONTABIL) v2014  
 SISTEMA DE FINANCIAMIENTO PARA EL DESARROLLO DEL EDO. DE S.L.P.  
 SALVADOR NAVA MTZ 2992  
 SAN LUIS POTOSI, S.L.P.  
 ESTADO ANALÍTICO DEL EJERCICIO DEL PRESUPUESTO DE EGRESOS  
 CLASIFICACION POR FUENTE DE FINANCIAMIENTO  
 DEL 01/01/2019 AL 31/07/2019

CONCEPTO	Autorizado	Ampliación Reducción	Modificado	Disponible a Compro.	Comprometido	Devengado	Comrometi no deveng	Ejercido	Pagado	Subejercicio	Ctas por Pagar	Avance
NO ETIQUETADO												
1 RECURSOS PR	26,179,080.00	547,153.36	26,726,233.36	14,694,485.08	12,031,748.28	12,033,573.32	1,825.04	10,592,836.93	10,592,836.93	14,692,660.04	1,438,911.35	12.46
2 RECURSOS GC	-	4,810,663.84	4,810,663.84	153,099.96	4,657,563.88	2,138,866.05	2,518,697.83	41,330.18	41,330.18	2,671,797.79	4,616,233.70	21.26
<b>TOTALES</b>	<b>26,179,080.00</b>	<b>5,357,817.20</b>	<b>31,536,897.20</b>	<b>14,847,585.04</b>	<b>16,689,312.16</b>	<b>14,172,439.37</b>	<b>2,516,872.79</b>	<b>10,634,167.11</b>	<b>10,634,167.11</b>	<b>17,364,457.83</b>	<b>6,055,145.05</b>	<b>33.72</b>

  
 CHRISTIAN MEADE HERVERT  
 COORDINADOR GENERAL EJECUTIVO DEL SIFIDE

  
 YOLANDA MACIAS LARA  
 DDF SIFIDE

  
 C.P. JOSEFINA VALDOVINOS SANCHEZ  
 COINTEGRA S.C.

Bajo protesta de decir verdad declaramos que los Estados Financieros y sus notas, son razonables, correctos y son responsabilidad del emisor.

Gobierno (Federal/Estatal/Municipal) de San Luis Potosí  
**ESTADO ANALÍTICO DEL EJERCICIO DEL PRESUPUESTO DE EGRESOS**  
 Clasificación Administrativa  
 DEL 01/01/2019 AL 31/07/2019

Concepto	Egresos					Subejercicio
	Aprobado	Ampliaciones/ (Reducciones)	Modificado	Devengado	Pagado	
	1	2	3 = (1 + 2)	4	5	
Poder Ejecutivo	0.00	0.00	0.00	0.00	0.00	0.00
Poder Legislativo						
Poder Judicial						
Órganos Autónomos						
<b>Total del Gasto</b>	<b>0.00</b>	<b>0.00</b>	<b>0.00</b>	<b>0.00</b>	<b>0.00</b>	<b>0.00</b>

NO APLICA

Bajo protesta de decir verdad declaramos que los Estados Financieros y sus notas, son razonables, correctos y son responsabilidad del emisor.

## Sector Paraestatal del Gobierno (Federal/Estatal/Municipal) de San Luis Potosí

## ESTADO ANALÍTICO DEL EJERCICIO DEL PRESUPUESTO DE EGRESOS

Clasificación Administrativa

DEL 01/01/2019 AL 31/07/2019

Concepto	Egresos					Subejercicio 6 = ( 3 - 4 )
	Aprobado	Ampliaciones/ (Reducciones)	Modificado	Devengado	Pagado	
	1	2	3 = ( 1 + 2 )	4	5	
Entidades Paraestatales y Fideicomisos No Empresariales y No Financieros	0.00	0.00	0.00	0.00	0.00	0.00
Instituciones Públicas de la Seguridad Social						
Entidades Paraestatales Empresariales No Financieras con Participación Estatal Mayoritaria						
Fideicomisos Empresariales No Financieros con Participación Estatal Mayoritaria						
Entidades Paraestatales Empresariales Financieras Monetarias con Participación Estatal Mayoritaria						
Entidades Paraestatales Empresariales Financieras Monetarias con Participación Estatal Mayoritaria						
Fideicomisos Financieros Públicos con Participación Estatal Mayoritaria						
<b>Total del Gasto</b>	<b>0.00</b>	<b>0.00</b>	<b>0.00</b>	<b>0.00</b>	<b>0.00</b>	<b>0.00</b>

NO APLICA

Bajo protesta de decir verdad declaramos que los Estados Financieros y sus notas, son razonables, correctos y son responsabilidad del emisor.

**SISTEMA DE FINANCIAMIENTO PARA EL DESARROLLO DEL ESTADO DE SAN LUIS POTOSI  
PROGRAMA DE CONVENIOS Y PROGRAMA DE DESARROLLO DE MICROPROYECTOS PRODUCTIVOS**

**SALVADOR NAVA MTZ 2992  
SAN LUIS POTOSI**

**INFORMACIÓN DEL GASTO POR CATEGORÍA PROGRAMÁTICA  
AL MES DE JULIO DE 2019**

CLAVE PROGRAMÁTICA		CONCEPTO	METAS		VALUACIÓN MODIFICADA	AVANCE PROGRAMÁTICO		AVANCE FINANCIERO	
PP	CA		INDICADOR	CANTIDAD		CANTIDAD	%	PAGADO	%
F	2.2.4.2.0	FINANCIAMIENTO PARA EL DESARROLLO	MONTO DE FINANCIAMIENTOS OTORGADOS	169,141,173.00	0.00	109,572,446.00	64.78%	10,634,177.11	33.72%

DEFINICION DEL INDICADOR:

LLEVAR UN REGISTRO Y CONTROL DEL MONTO COLOCADO A PROYECTOS PRODUCTIVOS, CON EL OBJETIVO DE MEDIR EL CUMPLIMIENTO DE LA META PLANTEADA, EN RELACION AL PRESUPUESTO ASIGNADO AL PROGRAMA

**SISTEMA DE FINANCIAMIENTO PARA EL DESARROLLO DEL ESTADO DE SAN LUIS POTOSÍ  
PROGRAMA DE CONVENIOS Y PROGRAMA DE DESARROLLO DE MICROPROYECTOS PRODUCTIVOS**

**EVALUACION DE LA EJECUCION DEL PROGRAMA  
AL MES DE JULIO DE 2019**

**Nombre del indicador:** MONTO COLOCADO

**Objetivo del indicador:** MEDIR EL MONTO DE AVANCE DE LA CANTIDAD COLOCADA AL MES CON BASE A LA META PLANTEADA DE COLOCACIÓN EN EL PROGRAMA DE CONVENIOS Y DESARROLLO DE MICROPROYECTOS.

**Variables que intervinieron:** MONTO COLOCADO AL MES QUE SE INFORMA  
META DE MONTO DE COLOCACIÓN ANUAL

**Unidad de Medida:** MILLONES DE PESOS

**Base de comparación:** Monto acumulado al mes que se reporta Vs. Meta anual planteada de colocación.

**Interpretación del indicador:** Muestra el avance del monto colocado al mes que se reporta con respecto a la colocación anual planteada en el programa.

MONTO COLOCADO (MDP)

MONTO COLOCADO AL MES DE QUE SE INFORMA 2019

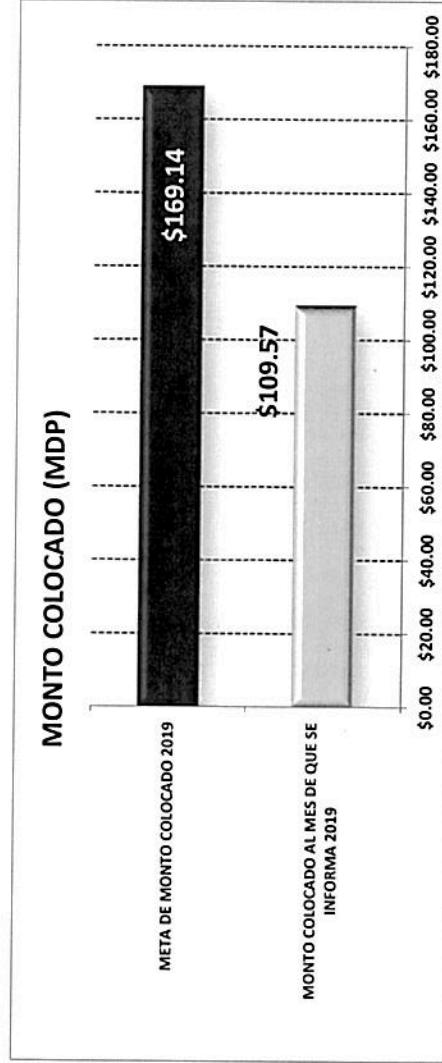
\$109.57

AVANCE DE CUMPLIMIENTO DE LA META

META DE MONTO COLOCADO 2019

\$169.14

64.78%



**SISTEMA DE FINANCIAMIENTO PARA EL DESARROLLO DEL ESTADO DE SAN LUIS POTOSÍ  
PROGRAMA DE CONVENIOS Y PROGRAMA DE DESARROLLO DE MICROPROYECTOS PRODUCTIVOS**

**EVALUACION DE LA EJECUCION PRESUPUESTARIA  
AL MES DE JULIO DE 2019**

**Nombre del Indicador:** MONTO DE PRESUPUESTO AUTORIZADO-MODIFICADO Vs. PRESUPUESTO COMPROMETIDO Vs. PRESUPUESTO DEVENGADO Vs. PRESUPUESTO EJERCIDO-PAGADO

**Objetivo del indicador:** DETERMINAR EL MONTO DEL PRESUPUESTO COMPROMETIDO, EL PRESUPUESTO DEVENGADO, EL PRESUPUESTO EJERCIDO-PAGADO Vs. PRESUPUESTO ANUAL AUTORIZADO-MODIFICADO

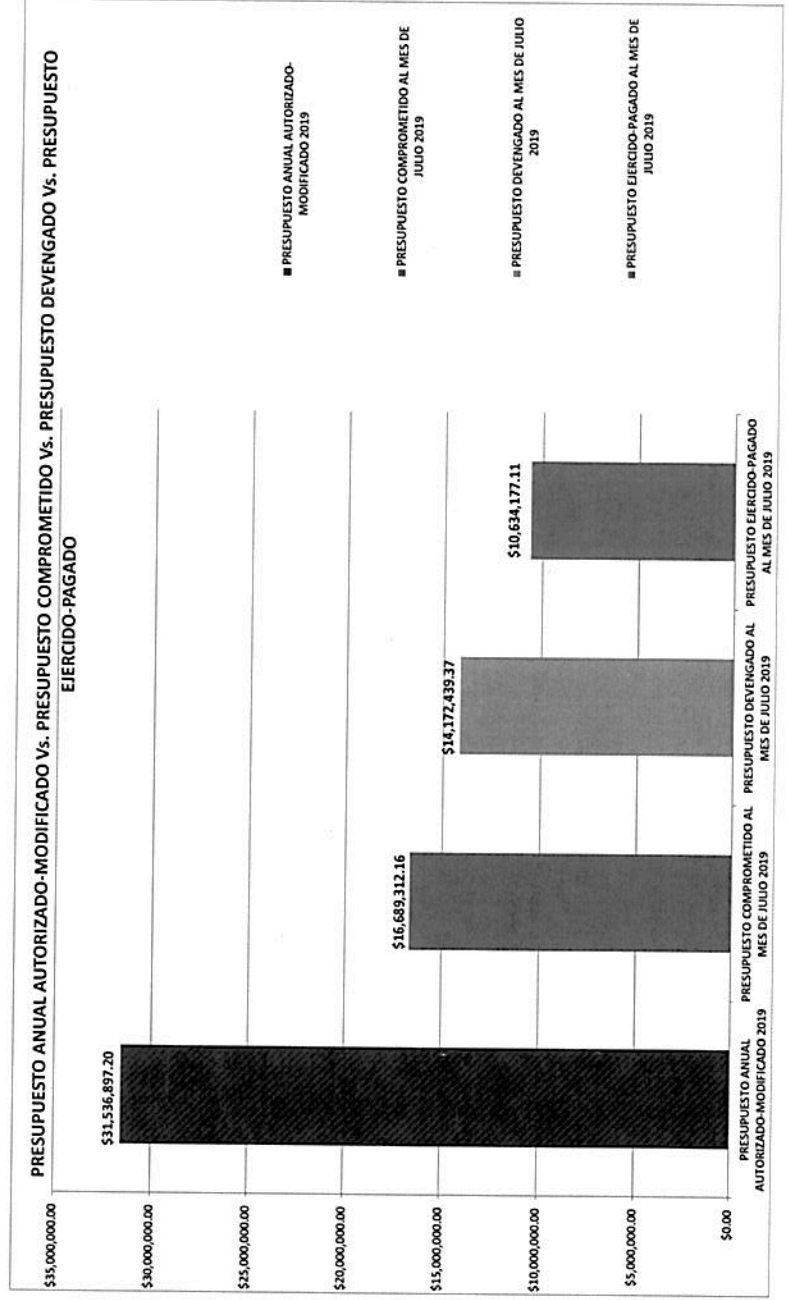
Variables que intervinieron:  
MONTO EJERCIDO-PAGADO DEL PRESUPUESTO AL MES  
MONTO DEL PRESUPUESTO ANUAL AUTORIZADO-MODIFICADO

Unidad de Medida:  
MILLONES DE PESOS

Base de comparación: Monto anual autorizado-modificado Vs. Monto del presupuestado comprometido Vs. Monto del presupuestado devengado Vs. Monto de presupuestado ejercido-pagado

Interpretación del indicador: Muestra el avance del ejercicio del presupuesto comprometido, devengado y ejercido-pagado contra el presupuesto anual autorizado y modificado

	MONTO	PORCENTAJE DE AVANCE
PRESUPUESTO ANUAL AUTORIZADO-MODIFICADO 2019	\$31,536,897.20	
PRESUPUESTO COMPROMETIDO AL MES DE JULIO 2019	\$16,689,312.16	52.92%
PRESUPUESTO DEVENGADO AL MES DE JULIO 2019	\$14,172,439.37	44.94%
PRESUPUESTO EJERCIDO-PAGADO AL MES DE JULIO 2019	\$10,634,177.11	33.72%





**SISTEMA DE FINANCIAMIENTO PARA EL DESARROLLO DEL ESTADO DE SAN LUIS POTOSÍ  
PROGRAMA DE CONVENIOS Y PROGRAMA DE DESARROLLO DE MICROPROYECTOS PRODUCTIVOS**

**EVALUACION DE LA EJECUCION PRESUPUESTARIA  
AL MES DE JULIO DE 2019**

**Nombre del Indicador:** PROPORCION DEL EJERCICIO DE GASTO POR CAPITULO  
**Objetivo del Indicador:** DETERMINAR EL PORCENTAJE DE APLICACION DEL GASTO POR CAPITULO

Unidad de Medida: MILLONES DE PESOS / PORCENTAJE

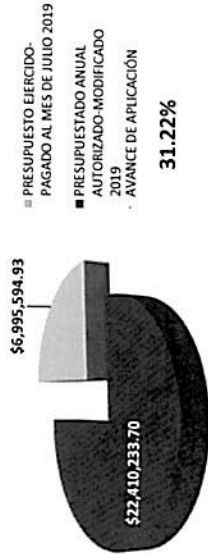
Variables que intervienen:  
TOTAL DEL PRESUPUESTO DE GASTO POR CAPITULO  
TOTAL DEL EJERCICIO DEL PRESUPUESTO POR CAPITULO AL MES

Base de comparación: Monto presupuestado por capítulo de gasto Vs. Monto ejercicio por capítulo de gasto

Interpretación del indicador: Muestra el avance del ejercicio de presupuesto por capítulo

	PRESUPUESTO EJERCIDO- PAGADO AL MES DE JULIO 2019	PRESUPUESTADO ANUAL AUTORIZADO MODIFICADO 2019	AVANCE DE APLICACION
CAPITULO 1000	\$ 6,995,594.93	\$ 22,410,233.70	31.22%
CAPITULO 2000	\$ 267,182.91	\$ 780,460.00	34.23%
CAPITULO 3000	\$ 2,804,924.46	\$ 6,738,320.00	41.63%
CAPITULO 4000	\$ 41,330.18	\$ 194,430.14	21.26%
CAPITULO 5000	\$ 525,144.63	\$ 1,413,453.36	37.15%
	\$ 10,634,177.11	\$ 31,536,897.20	33.72%


**MONTO Y PORCENTAJE DE APLICACION DE LOS  
RECURSOS DEL CAPITULO 1000**




**MONTO Y PORCENTAJE DE APLICACION DE LOS  
RECURSOS DEL CAPITULO 2000**



**MONTO Y PORCENTAJE DE APLICACION DE LOS  
RECURSOS DEL CAPITULO 3000**



**MONTO Y PORCENTAJE DE APLICACION DE LOS  
RECURSOS DEL CAPITULO 4000**



**MONTO Y PORCENTAJE DE APLICACION DE LOS  
RECURSOS DEL CAPITULO 5000**



**SISTEMA DE FINANCIAMIENTO PARA EL DESARROLLO DEL ESTADO DE SAN LUIS POTOSI  
PROGRAMA DE CONVENIOS Y PROGRAMA DE DESARROLLO DE MICROPROYECTOS PRODUCTIVOS**

**EVALUACION DE LA EJECUCION PRESUPUESTARIA  
AL MES DE JULIO DE 2019**

**Nombre del Indicador:** MONTO DEL PRESUPUESTO EJERCIDO POR CLASIFICACION ECONOMICA

**Objetivo del indicador:** DETERMINAR EL MONTO DEL PRESUPUESTO QUE SE HA EJERCIDO AL MES QUE SE REPORTA POR EL TIPO DE GASTO


**Variables que intervinieron:**  
 MONTO EJERCIDO DEL PRESUPUESTO POR GASTO DE CAPITAL Y CORRIENTE  
 MONTO DEL PRESUPUESTO ANUAL POR GASTO DE CAPITAL Y CORRIENTE

Unidad de Medida: MILLONES DE PESOS

**Base de comparación:** Monto ejercido al mes

**Interpretación del indicador:** Muestra el avance del ejercicio del presupuesto de manera acumulada al mes que se reporta con base a la clasificación económica del gasto.

PRESUPUESTO EJERCIDO DE GASTO DE CAPITAL \$566,474.81  
 PRESUPUESTO EJERCIDO DE GASTO CORRIENTE \$10,067,702.30



FIDEICOMISO IMPULSO A LA ECONOMIA FAMILIAR

ESTADO DE ACTIVIDADES

DEL 01 ENERO AL 31 DE JULIO DEL 2019  
(Miles de pesos)

	2019	2018
<b>INGRESOS</b>		
<b>INGRESOS FINANCIEROS</b>		
4310 INGRESOS FINANCIEROS (INTERES)	5	4
<b>TOTAL DE INGRESOS:</b>	5	4
<b>EGRESOS:</b>		
5130 SERVICIOS GENERALES	24	18
5599 OTROS GASTOS	4	3
	28	21
<b>RESULTADO DE OPERACIÓN</b>	-23	-17
<b>RESULTADO DEL PERIODO(AHORRO/ DESAHORRO)</b>	-23	-17

Bajo protesta de decir verdad declaramos que los Estados Financieros y sus notas, son razonables, correctos y son responsabilidad del emisor.



CHRISTIAN MEADE HERVERT  
PRESIDENTE DE COMITÉ



YOLANDA MACÍAS LARA  
DDF SÍFIDE



C.P. JOSEFINA VALDOVINOS SANCHEZ  
COINTEGRA, S.C.

**FIDEICOMISO IMPULSO A LA ECONOMIA FAMILIAR**  
**ESTADO DE POSICION FINANCIERA**  
**AL 31 DE JULIO DEL 2019**  
**(Miles de pesos)**

<b>ACTIVO</b>	2019	jul-18	<b>PASIVO</b>	2019	jul-18
<b>ACTIVO CIRCULANTE</b>			<b>PASIVO CIRCULANTE</b>		
EFFECTIVO Y EQUIVALENTES					
1112 BANCOS TESORERIA	72	97	2211 PROVEEDORES	7	
DERECHO A RECIBIR EFECTIVO O EQUIVLANTE					
1123 DEUDORES DIVERSOS POR COBRAI	24,800	23,800			
			<b>TOTAL PASIVO CIRCULANTE</b>	<b>7</b>	<b>0</b>
			<b>TOTAL PASIVO NO CIRCULANTE</b>	<b>0</b>	
			<b>TOTAL PASIVO</b>	<b>7</b>	<b>0</b>
<b>TOTAL ACTIVO CIRCULANTE</b>	<b>24,872</b>	<b>23,897</b>	<b>HACIENDA PUBLICA</b>		
			3110 PATRIMONIO	25,279	24,279
			3220 RESULT.EJERC.ANTERIORES	-390	-365
			RESULTADO DEL PERIODO (AHORRO/DES.	-23	-17
			<b>TOTAL HACIENDA PUBLICA</b>	<b>24,865</b>	<b>23,897</b>
<b>TOTAL ACTIVO NO CIRCULANTE</b>	<b>0</b>				
<b>SUMA DEL ACTIVO</b>	<b>24,872</b>	<b>23,897</b>	<b>SUMA PASIVO Y HACIENDA PUBLICA</b>	<b>24,872</b>	<b>23,897</b>

Bajo protesta de decir verdad declaramos que los Estados Financieros y sus notas, son razonables, correctos y son responsabilidad del emisor.



CHRISTIAN MEADE HERVERT  
PRESIDENTE DE COMITÉ



YOLANDA MACIAS LARA  
DDF SIFIDE




C.P. JOSEFINA VALDOVINOS SANCHEZ  
COINTEGRA, S.C.

**FIDEICOMISO IMPULSO A LA ECONOMIA FAMILIAR**  
**ESTADO DE VARIACION EN LA HACIENDA PUBLICA**  
**DEL 01 DE ENERO AL 31 DE JULIO DEL 2019**

Concepto	Hacienda publica/ patrimonio contribuido	Hacienda Publica patrimonio Generados de Ejercicio anteriores	Hacienda Publica Patrimonio Generado del ejercicio	Exceso o insuficiencia en la actualización de la Hacienda Pub/ Patri	Total
<b>Patrimonio Neto Inicial Ajustado del Ejercicio</b>					
Aportaciones	24,278,737.21	-	-	-	24,278,737.21
Donaciones de Capital	24,278,737.21	-	-	-	24,278,737.21
Actualización de la Hacienda Pública/Patrimonio					
<b>Hacienda Pública / Patrimonio Neto del Ejercicio</b>					
Resultados del Ejercicio (Ahorro/Desahorro)		(364,682.00)	(17,283.00)	-	381,965.00
Resultados de Ejercicios Anteriores		-	17,283.00	-	17,283.00
Revalúos		364,682.00	-	-	364,682.00
Reservas					
Rectificación de resultados de Ejercicio Anteriores					
<b>Exceso o insuficiencia en la Actualización de la Hacienda Pública / Patrimonio Neto 2017</b>					
Resultado por Posición Monetaria					
Resultado por Tenencia de Activos no Monetarios					
<b>Hacienda pública/Patrimonio neto 2018</b>					
Cambios en la Hacienda Pública / Patrimonio Neto del Ejercicio 2019	24,278,737.21	364,682.00	17,283.00	-	23,896,772.21
Aportaciones					
Donaciones de Capital	1,000,000.00				1,000,000.00
Actualización de la Hacienda Pública/Patrimonio					
<b>Variaciones de la Hacienda Pública / Patrimonio Neto del Ejercicio</b>					
Resultados del Ejercicio (Ahorro/Desahorro)		25,519.00	5,764.00	-	31,283.00
Resultados de Ejercicios Anteriores		-	5,764.00	-	5,764.00
Revalúos		25,519.00	-	-	25,519.00
Reservas					
Rectificaciones de Resultados de Ejercicios Anteriores					
<b>Cambios en el exceso o insuficiencia en la actualización de la Hacienda Pública / Patrimonio Neto 2018</b>					
Resultado por Posición Monetaria					
Resultado por Tenencia de Activos no Monetarios					
<b>Saldo Neto en la Hacienda Pública / Patrimonio 2019</b>	<b>25,278,737.21</b>	<b>364,682.00</b>	<b>23,047.00</b>		<b>24,865,489.21</b>

Bajo protesta de decir verdad declaramos que los Estados Financieros y sus notas, son razonables, correctos y son responsabilidad del emisor.

  
**CHRISTIAN MEADE HERVERT**  
 PRESIDENTE DE COMITÉ



**YOLANDA MACÍAS LARA**  
 DDF SIFIDE

**C.P. JOSEFINA VALDOVINOS SANCHEZ**  
 COINTEGRA, S.C.

# FIDEICOMISO IMPULSO A LA ECONOMIA FAMILIAR

ESTADO DE FLUJO DE EFECTIVO  
DEL 01 DE ENERO 2018 AL 31 DE JULIO DEL 2019

Concepto	2019	2018	2019	2018
<b>Flujos de Efectivo de las Actividades de Operación</b>				
<b>Origen</b>				
Impuestos Cuotas Y Aportaciones de Solidaridad Social Contribuciones de mejoras Derechos	4,793	3,597	6,960	-
Producto de Tipo Corriente Aprovechamientos de Tipo Corriente			6,960	-
Ingresos por Venta de Bienes Y Servicios			6,960.00	-
Ingresos no Comprendidos en las Fracciones de la Ley de Ingresos Participaciones y Aportaciones			1,000,000	-
Transferencias, Asignaciones Y Subsidios y Otras Ayudas	4,793	3,597	1,000,000.00	993,040
<b>Otros Origenes de Operación</b>				
<b>Aplicación</b>				
Flujo de Efectivo de las Actividades de Inversión				
Flujos Netos de Efectivo por Actividades de Inversión	27,840	20,880	-	-
Flujo de Efectivo de las Actividades de Financiamiento				
Flujos Netos de Efectivo por Actividades de Financiamiento	24,000	18,000	-	-
<b>Incremento/Disminución Neta en el Efectivo y Equivalentes al Efectivo</b>	3,840	2,880	1,016,087	17,283
<b>Efectivo y Equivalentes al Efectivo al Inicio del Ejercicio</b>			1,088,536.32	114,055.00
<b>Efectivo y Equivalentes al Efectivo al Final del Ejercicio</b>	23,047	17,283	72,449.00	99,693.36
<b>Otros Aplicaciones de Operación</b>				
<b>Flujos de Efectivo de las Actividades de Operación</b>				

Bajo protesta de decir verdad declaramos que los Estados Financieros y sus notas, son razonables, correctos y son responsabilidad del emisor.

  
**CHRISTIAN MEADE HERVERT**  
 PRESIDENTE DE COMITÉ

  
**YOLANDA MACÍAS LARA**  
 DDF-SIFIDE  
 C.P. JOSEFINA VALDIVINOS SANCHEZ  
 COINTEGRA, S.C.

Análisis Activo (Miles de Pesos) del 01/01/2019 al 31/07/2019  
 FIDEICOMISO IMPULSO A LA ECONOMIA FAMILIAR  
 SALVADOR NAVA MTZ 2992  
 SAN LUIS POTOSI

Empresa : ContabilIEF2014

CONCEPTO DE LA CUENTA	Saldo Anterior Debe	Haber	Saldo Actual	Flujo Periodo
1112 Bancos/Tesorería	1089	5	73	-1016
Efectivo y Equivalentes	1089	5	73	-1016
1123 Deudores diversos por cobrar a Corto Plazo	23800	1000	24800	1000
Derechos a Recibir Efectivo o Equivalentes	23800	0	24800	1000
ACTIVO CIRCULANTE	24889	1005	24873	-16
TOTAL	24889	1005	24873	-16

Bajo protesta de decir verdad declaramos que los Estados Financieros y sus notas, son razonables, correctos y son responsabilidad del emisor.



CHRISTIAN MEADE HERVERT  
 PRESIDENTE DE COMITÉ



YOLANDA MACIAS LARA  
 DDF SIFIDE



C.P. JOSEFINA VALDOVINOS SANCHEZ  
 COINTEGRA, S.C.