

FONDO SAN LUIS PARA LA MICROEMPRESA

ESTADO DE ACTIVIDADES

DEL 01 DE ENERO AL 30 DE ABRIL DEL 2019

(Miles de pesos)

	2019	abr-18
INGRESOS		
INGRESOS FINANCIEROS		
4159 PRODUCTOS TIPO CORRIENTE	200	177
4311 INGRESOS FINANCIEROS	<u>2,057</u>	<u>2,214</u>
TOTAL DE INGRESOS:	2,256	2,391
MENOS:		
EGRESOS:		
5120 MATERIALES Y SUMINISTROS	56	40
5130 SERVICIOS GENERALES	706	1,211
5210 TRANSFERENCIAS Y ASIGNACIONES	675	536
5590 OTROS GASTOS	<u>50</u>	<u>56</u>
TOTAL GASTO	1,486	1,844
UTILIDAD DE OPERACIÓN		
	770	548
MENOS:		
5510 ESTIMACIONES Y DEPRECIACIONES	13	27
UTILIDAD DEL PERIODO(AHORRO/ DESAHORRO)		
	756	521

Bajo protesta de decir verdad declaramos que los Estados Financieros y sus notas, son razonables, correctos y son responsabilidad del emisor.

ARQ. EDGARDO VAZQUEZ MEDINA
DIRECTOR GENERAL

C.P. JOSEFINA VALDOVINOS SANCHEZ
COINTEGRA, S.C.

S I F I D E

FONDO SAN LUIS PARA LA MICROEMPRESA
ESTADO DE POSICION FINANCIERA
AL 30 DE ABRIL DEL 2019
(Miles de pesos)

ACTIVO	2019	abr-18	PASIVO	2019	abr-18
ACTIVO CIRCULANTE			PASIVO CIRCULANTE		
EFFECTIVO Y EQUIVALENTES			CUENTAS POR PAGAR A CORTO PLAZO		
1111 EFECTIVO	3		2112 PROVEEDORES	223	27
1112 BANCOS/ TESORERIA	2,071	3,272	2116 INTERES Y COMISIONES CP	50	93
DERECHO A RECIBIR EFECTIVO O EQUIVLANTE			2117 RETENCIONES Y CONTRIBUCIONES	8	8
1121 INVERSIONES FINANCIERAS	17,299	11,172	2119 OTROS CUENTAS POR PAGAR	39	149
1123 DEUDORES DIVERSOS CP	424	605	TOTAL PASIVO CIRCULANTE	320	277
1126 PRESTAMOS CP (CAP. PEND COBRO)	13	35	PASIVO NO CIRCULANTE		
1126 PRESTAMOS CP (INTERES REC PROPIOS)	129	144	DOMCUMENTOS POR PAGAR A LARGO PLAZO		
1126 PRESTAMOS CP (INTERES DESCUENTOS)	66	123	2229 DEUDA PUBLICA (ENTIDADES FINAN	14,750	20,386
ESTIMACIONES POR PERDIDAO DETERIORO DE ACTIVOS CIRCULANTES			TOTAL PASIVO NO CIRCULANTE	14,750	20,386
1161 ESTIMACIONES	-2,814	-2,532	TOTAL PASIVO	15,070	20,663
BIENES INMUEBLES DERIVADOS DE EMBARGOS, DECOMISOS,			HACIENDA PUBLICA		
1193 INMUEBLES DERIVADOS DE EMBARGOS, DECO	830	697	3110 PATRIMONIO INAFECTABLE	6,900	6,900
TOTAL ACTIVO CIRCULANTE	18,020	13,518	3100 PATRIMONIO AFECTABLE	24,503	21,503
ACTIVO NO CIRCULANTE			3220 RESULT. EJERC. ANTERIORES	6,692	5,143
DERECHO A RECIBIR EFECTIVO O EQUIVALENTES A LARGO PLAZO			RESULTADO DEL PERIODO (AHORRO/ DESAHO	756	521
1224 PRESTAMOS OTORGADOS (PROPIOS)	20,279	19,825	TOTAL HACIENDA PUBLICA	38,851	34,068
1224 PRESTAMOS OTORGADOS (CARTERA VENCIDA)	639	709	ACTIVO NO CIRCULANTE		
1224 PRESTAMOS OTORGADOS (DESCUENTOS)	14,750	20,386	1224 PRESTAMOS OTORGADOS (PROPIOS)	20,279	19,825
BIENES INMUEBLES, INFRAESTRUCTURA Y CONSTRUCCION EN PROCESO			1224 PRESTAMOS OTORGADOS (CARTERA VENCIDA)	639	709
1233 EDIFICIOS NO HABITACIONALES	700	700	1224 PRESTAMOS OTORGADOS (DESCUENTOS)	14,750	20,386
BIENES MUEBLES			BIENES INMUEBLES, INFRAESTRUCTURA Y CONSTRUCCION EN PROCESO		
1241 MOBILIARIO Y EQUIPO	348	348	1233 EDIFICIOS NO HABITACIONALES	700	700
1252 MARCAS	2	2	BIENES MUEBLES		
1254 LICENCIAS	17	17	1241 MOBILIARIO Y EQUIPO	348	348
DEPRECIACION, DETERIORO Y AMORTIZACION ACUM. DE BIENES			1252 MARCAS	2	2
1261 DEPRECIACION BIENES INMUEBLES	-478	-443	1254 LICENCIAS	17	17
1263 DEPRECIACION BIENES MUEBLES	-338	-315	DEPRECIACION, DETERIORO Y AMORTIZACION ACUM. DE BIENES		
1265 AMORT. ACTIVOS INTANGIBLES	-17	-16	1261 DEPRECIACION BIENES INMUEBLES	-478	-443
TOTAL ACTIVO NO CIRCULANTE	35,901	41,213	1263 DEPRECIACION BIENES MUEBLES	-338	-315
TOTAL DEL ACTIVO			1265 AMORT. ACTIVOS INTANGIBLES	-17	-16
53,922	54,731	54,731	TOTAL ACTIVO NO CIRCULANTE	35,901	41,213
CUENTAS DE ORDEN			TOTAL PASIVO Y HACIENDA PUBLICA		
APERTURA DE CREDITOS Y CONVENIOS	35,680		53,922	54,731	
CONTROL DE INTERESES	99		CUENTAS DE ORDEN		
CONTROL FONDO GARANTIA	2,227		APERTURA DE CREDITOS Y CONVENIOS	35,680	
VALORES Y BIENES RECIBIDOS EN GARANTIA	0		CONTROL DE INTERESES	99	
PRESUPUESTO DE EGRESOS AUTORIZADO	6,364		CONTROL FONDO GARANTIA	2,227	
PRESUPUESTO DE EGRESOS MODIFICADO	0		VALORES Y BIENES RECIBIDOS EN GARANTIA	0	
PRESUPUESTO DE EGRESOS POR EJERCER	4,776		PRESUPUESTO DE EGRESOS AUTORIZADO	6,364	
PRESUPUESTO DE EGRESOS COMPROMETIDO	1,587		PRESUPUESTO DE EGRESOS MODIFICADO	0	
PRESUPUESTO DE EGRESOS DEVENGADO	1,587		PRESUPUESTO DE EGRESOS POR EJERCER	4,776	
PRESUPUESTO DE EGRESOS EJERCIDO	1,306		PRESUPUESTO DE EGRESOS COMPROMETIDO	1,587	
PRESUPUESTO DE EGRESOS PAGADO	1,306		PRESUPUESTO DE EGRESOS DEVENGADO	1,587	

Bejo protesta de decir verdad declaramos que los Estados Financieros y sus notas, son razonables, correctos y son responsabilidad del emisor.


ARC. BURGARDO VAZQUEZ MEDINA
DIRECTOR GENERAL

C.P. JOSEFINA VALDOVINOS SANCHEZ
COINTEGRA, S.C.

FONDO SAN LUIS PARA LA MICROEMPRESA
ESTADO DE CAMBIOS EN LA POSICION FINANCIERA
AL 30 DE ABRIL DEL 2019

ACTIVO			PASIVO		
ACTIVO CIRCULANTE	ORIGEN	APLICACIÓN	PASIVO CIRCULANTE	ORIGEN	APLICACIÓN
EFFECTIVO Y EQUIVALENTES	1,200		CUENTAS POR PAGAR A CORTO PLAZO	43	
1111 EFECTIVO			2112 PROVEEDORES		
1112 BANCOS/TESORERIA			2116 INTERES Y COMISIONES CP		
DERECHO A RECIBIR EFECTIVO O EQUIVALENTE		5,851	2117 RETENCIONES Y CONTRIBUCIONES		
1121 INVERSIONES FINANCIERAS			2119 OTROS CUENTAS POR PAGAR		
1123 DEUDORES DIVERSOS CP					
1126 PRESTAMOS CP (CAP. PEND COBRO)					
1126 PRESTAMOS CP (INTERES REC PROPIOS)					
1126 PRESTAMOS CP (INTERES DESCUENTOS)					
ESTIMACIONES POR PERDIDA O DETERIORO DE ACTIVOS	282		TOTAL PASIVO CIRCULANTE	43	0
1161 ESTIMACIONES					
BIENES INMUEBLES DERIVADOS DE EMBARGOS, DECOMISOS,			PASIVO NO CIRCULANTE		
1193 INMUEBLES DERIVADOS DE EMBARGOS, DECOMISOS		133	DOCUMENTOS POR PAGAR A LARGO PLAZO		5,636
			2229 DEUDA PUBLICA (ENTIDADES FINANCIERAS)		
			TOTAL PASIVO NO CIRCULANTE	0	5,636
			TOTAL PASIVO	43	5,636
TOTAL ACTIVO CIRCULANTE	1,482	5,984	HACIENDA PUBLICA		
			HACIENDA PUBLICA/PATRIMO CONT	3,000	
ACTIVO NO CIRCULANTE			3110 PATRIMONIO INAFECTABLE		
DERECHO A RECIBIR EFECTIVO O EQUIVALENTES	5,252		3100 PATRIMONIO AFECTABLE		
1224 PRESTAMOS OTORGADOS (PROPIOS)			HACIENDA PUBLICA/PATRIMONIO GENERADO	1,783	
1224 PRESTAMOS OTORGADOS (CARTERA VENCIDA NO EXIGIBLE)			3220 RESULT.EJERC.ANTERIORES		
1224 PRESTAMOS OTORGADOS (DESCUENTOS)			RESULTADO DEL PERIODO (AHORRO/DESAHORRO)		
BIENES INMUEBLES, INFRAESTRUCTURA Y CONSTRUCCION EN PROCESO			TOTAL HACIENDA PUBLICA	4,783	
1233 EDIFICIOS NO HABITACIONALES					
BIENES MUEBLES					
1241 MOBILIARIO Y EQUIPO					
1252 MARCAS					
1254 LICENCIAS					
DEPRECIACION, DETERIORO Y AMORTIZACION A	60				
1261 DEPRECIACION BIENES INMUEBLES					
1263 DEPRECIACION BIENES MUEBLES					
1265 AMORT. ACTIVOS INTANGIBLES					
TOTAL ACTIVO NO CIRCULANTE	5,312	0			
			TOTAL PASIVO Y HACIENDA PUBLICA	4,826	5,636
TOTAL DEL ACTIVO	6,794	5,984			
			TOTAL ORIGEN Y APLICACIONES	11,620	11,620

Bajo protesta de decir verdad declaramos que los Estados Financieros y sus notas, son razonables, correctos y son responsabilidad del emisor.


ARQ. ARMANDO VAZQUEZ MEDINA
 DIRECTOR GENERAL


C.P. JOSEFINA VALDOVINOS SANCHEZ
 COINTEGRA, S.C.

FONDO SAN LUIS PARA LA MICROEMPRESA
ESTADO DE VARIACION EN LA HACIENDA PUBLICA
DEL 01 DE ENERO AL 30 DE ABRIL DEL 2019

Concepto	Hacienda publica/ patrimonio contribuido	Hacienda Publica patrimonio Generados de Ejercicio anteriores	Hacienda Publica Patrimonio Generado del ejercicio	Exceso o insuficiencia en la actualización de la Hacienda Publ/ Patri	Total
Patrimonio Neto Inicial Ajustado del Ejercicio	28,403,420.95	-	-	-	28,403,420.95
Aportaciones	28,403,420.95	-	-	-	28,403,420.95
Donaciones de Capital					
Actualización de la Hacienda Pública/Patrimonio					
Hacienda Pública / Patrimonio Neto del Ejercicio		5,143,249.00	521,233.00	5,664,482.00	5,664,482.00
Resultados del Ejercicio (Ahorro/Desahorro)			521,233.00		521,233.00
Resultados de Ejercicios Anteriores		5,143,249.00			5,143,249.00
Revalúos					
Reservas					
Rectificación de resultados de Ejercicio Anteriores					
Exceso o insuficiencia en la Actualización de la Hacienda Pública / Patrimonio Neto 2018					
Resultado por Posición Monetaria					
Resultado por Tenencia de Activos no Monetarios					
Hacienda pública/Patrimonio neto 2018	28,403,420.95	5,143,249.00	521,233.00	-	34,067,902.95
Cambios en la Hacienda Pública / Patrimonio Neto del Ejercicio 2018	3,000,000.00				3,000,000.00
Aportaciones	3,000,000.00				3,000,000.00
Donaciones de Capital					
Actualización de la Hacienda Pública/Patrimonio					
Variaciones de la Hacienda Pública / Patrimonio Neto del Ejercicio		1,548,297.00	234,926.00		1,783,223.00
Resultados del Ejercicio (Ahorro/Desahorro)			234,926.00		234,926.00
Resultados de Ejercicios Anteriores		1,548,297.00			1,548,297.00
Revalúos					
Reservas					
Rectificaciones de Resultados de Ejercicios Anteriores					
Cambios en el exceso o insuficiencia en la actualización de la Hacienda Pública / Patrimonio Neto 2018					
Resultado por Posición Monetaria					
Resultado por Tenencia de Activos no Monetarios					
Saldo Neto en la Hacienda Pública / Patrimonio 2019	31,403,420.95	6,691,546.00	234,926.00		38,851,125.95

Bajo protesta de decir verdad declaramos que los Estados Financieros y sus notas, son razonables, correctos y son responsabilidad del emisor.


ARQ. RICARDO VAZQUEZ MEDINA
 DIRECTOR GENERAL


C.P. JOSEFINA VALDOVINOS SANCHEZ
 COINTEGRA, S.C.

FONDO SAN LUIS PARA LA MICROEMPRESA

ESTADO DE FLUJO DE EFECTIVO
DEL 01 DE ENERO AL 30 DE ABRIL DEL 2019

Concepto	2019	2018	Concepto	2019	2018
Flujos de Efectivo de las Actividades de Operación			Flujos de Efectivo de las Actividades de Inversión		
Origen			Origen		
Impuestos y Aportaciones de Seguridad Social	2,256,026	2,391,472	Bienes Inmuebles, Infraestructura y Construcciones en Proceso	2,983,365	17,532,346
Contribuciones de mejoras			Bienes Muebles	2,983,365	17,532,346
Derechos			Otros Orígenes de Inversión	3,439,481	16,323,673
Productos de Tipo Corriente	199,515	177,162	Bienes Inmuebles, Infraestructura y Construcciones en Proceso		
Aprovechamientos de Tipo Corriente			Bienes Muebles		
Ingresos por Venta de Bienes y Servicios	2,056,511	2,214,310	Otras Aplicaciones de Inversión	3,439,481	16,323,673
Ingresos no Comprendidos en las Fracciones de la Ley de Ingresos			Flujos Netos de Efectivo por Actividades de Inversión	456,116	1,208,673.00
Participaciones y Aportaciones					
Transferencias, Asignaciones y Subsidios y Otras Ayudas			Flujo de Efectivo de las Actividades de Financiamiento		
Otros Orígenes de Operación	1,499,867	1,870,240	Origen		
Transferencias Externas y Asignaciones al Sector Público	55,689	40,451	Endeudamiento Neto	-	-
Transferencias al resto del Sector Público	705,731	1,211,144	Interno	-	-
Transferencias Internas y Asignaciones al Sector Público	675,000	536,000	Externo	-	-
Transferencias a la Seguridad Social			Otros Orígenes de Financiamiento		
Donativos			Servicios de la Deuda		
Transferencias al Exterior			Interno		
Participaciones			Externo		
Aportaciones			Otras Aplicaciones de Financiamiento		
Convenios			Flujos netos de Efectivo por Actividades de Financiamiento		
Otras Aplicaciones de Operación	63,447	82,645	Incremento/Disminución Neta en el Efectivo y Equivalentes al Efectivo	300,043	1,729,905
Flujos de Efectivo de las Actividades de Operación	756,159	521,232	Efectivo y Equivalentes al Efectivo al Inicio del Ejercicio	1,770,480.00	1,542,195.00
			Efectivo y Equivalentes al Efectivo al Final del Ejercicio	2,070,523.00	3,272,100.00

Bajo protesta de decir verdad declaramos que los Estados Financieros y sus notas, son razonables, correctos y son responsabilidad del emisor.


ARQ. EDUARDO VAZQUEZ MEDINA
DIRECTOR GENERAL



C.P. JOSEFINA VALDOVINOS SANCHEZ
CEDULA No. 19664017

ESTADO ANALÍTICO DEL ACTIVO del 01/01/2019 a 30/04/19 (Miles de Pesos)
 FONDO SAN LUIS PARA LA MICROEMPRESA
 AV. SALVADOR NAVA NO. 2992

Empresa: ContabilFondo2014


SAN LUIS POTOSI, S.L.P.

R.F.C.: FSL 960130D23

CONCEPTO DE LA CUENTA	Saldo Anterior	Debe	Haber	Saldo Actual	Flujo Periodo
	0	3		3	3
1111 Efectivo	1770	61154	60854	2070	300
1112 Bancos/Tesorería	1770	61157	60854	2073	303
Efectivo y Equivalentes	15858	9064	7623	17299	1441
1121 Inversiones financieras de corto plazo	643	67	287	423	-220
1123 Deudores diversos por cobrar a Corto Plazo	277	18709	18778	208	-69
1126 Préstamos otorgados a Corto Plazo	16778	27840	26688	17930	1152
Derechos a Recibir Efectivo o Equivalentes	-2610	197	401	-2814	-204
1161 (Estimaciones para cuentas incobrables por Derechos a recibir efectivo	-2610	197	401	-2814	-204
Estimación por Peridas o Deterioro de Activos	0	830	0	830	830
1193 BIENES DERIVADOS DE EMBARGOS, DECOMISOS Y	697	0	697	0	-697
1194 Bienes InmMuebles derivados de embargos, decomisos,	697	830	697	830	133
Otros Activos Circulantes	16695	90024	88640	18019	1384
1224 Préstamos Otorgados a Largo Plazo	35774	32205	32311	35668	-106
Derechos a Recibir Efectivo o Equivalentes a	35774	32205	32311	35668	-106
1233 Edificios No Habitacionales	700	0	0	700	0
Bienes Inmuebles, Infraestructura y	700	0	0	700	0
1241 Mobiliario y Equipo de Administración	198	0	0	198	0
1244 Equipo de Transporte	150	0	0	150	0
Bienes Muebles	348	0	0	348	0
1252 Patentes, Marcas y Derechos	2	0	0	2	0
1254 Licencias	17	0	0	17	0
Activos Intangibles	19	0	0	19	0
1261 Depreciación Acumulada de Bienes Inmuebles	-467	0	12	-479	-12
1263 Depreciación Acumulada de Bienes Muebles	-337	0	1	-338	-1
1266 Amortización Acumulada de Activos Intangibles	-17	0	0	-17	0
(Depreciaciones, Deterioro y Amortizaciones	-821	0	13	-834	-13
ACTIVO NO CIRCULANTE	36020	32205	32324	35901	-119
TOTAL	52655	122229	120964	53920	1265

Bajo protesta de decir verdad declaramos que los Estados Financieros y sus notas, son razonables, correctos y son responsabilidad del emisor.


 ARQ. EDGARDO VAZQUEZ MEDINA
 DIRECTOR GENERAL



C.P. JOSEFINA VALDOVINOS SANCHEZ
 CONTEGRA, S.C.

ESTADO ANALÍTICO DEL PASIVO del 01/01/2019 AL 30/04/2019 (Miles de Pesos)
 FONDO SAN LUIS PARA LA MICROEMPRESA
 AV. SALVADOR NAVA NO. 2992

Empresa: ContabilFondo2014


R.F.C.: FSL 960130D23

SAN LUIS POTOSI, S.L.P.

CONCEPTO DE LA CUENTA	Saldo Anterior Debe	Haber	Saldo Actual	Flujo Periodo
2112 Proveedores por pagar a Corto Plazo	-51	870	-224	-175
2116 Intereses y Comisiones por pagar a Corto Plazo	-41	487	-50	-9
2117 Retenciones y Contribuciones por pagar a Corto Plazo	0	14	-8	-8
2119 Otras Cuentas por pagar a Corto Plazo	-508	538	-39	469
Cuentas por pagar a Corto Plazo	-600	1909	-321	279
2229 Otros Documentos por pagar a Largo Plazo	-600	1909	-321	279
	-13963	17213	-14750	-787
PASIVO NO CIRCULANTE	-13963	17213	-14750	-787
Documentos por pagar a Largo Plazo	-13963	17213	-14750	-787
TOTAL	-14563	19122	-15071	-508

Bajo protesta de decir verdad declaramos que los Estados Financieros y sus notas, son razonables, correctos y son responsabilidad del emisor.


 ARCADIO VAZQUEZ MEDINA
 DIRECTOR GENERAL


 C.P. JOSEFINA VALDOVINOS SANCHEZ
 COINTEGRA, S.C.

FONDO SAN LUIS PARA LA MICROEMPRESA				
ESTADO ANALITICO DE LA DEUDA Y OTROS PASIVOS				
DEL 1 DE ENERO DEL 2019 AL 30 DE ABRIL DEL 2019				
DENOMINACION DE LAS DEUDAS	MONEDA DE CONTRATACION	INSTITUCION O PAIS ACREEDOR	SALDO INICIAL DEL PERIODO	SALDO FINAL DEL PERIODO
DEUDA PUBLICA				
CORTO PLAZO				
DEUDA INTERNA				
INSTITUCIONES DE CREDITO				
TITULOS Y VALORES				
ARRENDAMIENTOS FINANCIEROS				
DEUDA EXTERNA				
ORGANISMOS FINANCIEROS INTERNACIONALES				
DEUDA BILATERAL				
TITULOS Y VALORES				
ARRENDAMIENTOS FINANCIEROS				
SUBTOTAL CORTO PLAZO				
LARGO PLAZO				
DEUDA INTERNA				
INSTITUCIONES DE CREDITO	PESOS	NACIONAL FINANCIERA SNC	13,963,196.00	14,749,940.00
TITULOS Y VALORES				
ARRENDAMIENTOS FINANCIEROS				
DEUDA EXTERNA				
ORGANISMOS FINANCIEROS INTERNACIONALES				
DEUDA BILATERAL				
TITULOS Y VALORES				
ARRENDAMIENTOS FINANCIEROS				
SUBTOTAL LARGO PLAZO			599,505.24	320,473.00
OTROS PASIVOS			14,562,701.24	15,070,413.00
TOTAL DEUDA Y OTROS PASIVOS				

Bajo protesta de decir verdad declaramos que los Estados Financieros y sus notas, son razonables, correctos y son responsabilidad del emisor.



ARQ. EDGARDO VAZQUEZ MEDINA
DIRECTOR GENERAL




C.P. JOSEFINA VALDOVINOS SANCHEZ
COINTEGRA, S.C.

FONDO SAN LUIS PARA LA MICROEMPRESA
 AV. SALVADOR NAVA NO. 2992
 SAN LUIS POTOSÍ, S.L.P.

ESTADO ANALÍTICO DE INGRESO PRESUPUESTAL DEL 01/01/2019 AL 30/04/2019

Fuentes del Ingreso	Autorizado	Amplia/Redu	Modificado	Devengado	Recaudado	Diferencia	Avance
51 Productos	930,420.00	-	930,420.00	199,516.00	199,516.00	730,904.00	21.44
73 Ingresos por venta de bienes y prestación de se	5,829,757.94	-	5,829,757.94	2,056,512.00	1,852,416.00	3,977,341.94	31.78
TOTALES	6,760,177.94	-	6,760,177.94	2,256,028.00	2,051,932.00	4,708,245.94	30.35




ARQ. EDUARDO VAZQUEZ MEDINA
 DIRECTOR GENERAL



C.P. JOSEFINA VALDOVINOS SANCHEZ
 COINTEGRA, S.C.

FONDO SAN LUIS PARA LA MICROEMPRESA
Estado Analítico del Ejercicio del Presupuesto de Egresos
Clasificación Administrativa
DEL 01/01/2019 AL 30/04/2019

Concepto	Egresos						Subejercicio
	Aprobado	Ampliaciones/ (Reducciones)	Modificado	Devengado	Pagado		
	1	2	3 = (1 + 2)	4	5	6 = (3 - 4)	
PROGRAMA FONDO SAN LUIS PARA LA MICROEMPRESA	6,363,604.00	0.00	6,363,604.00	1,586,655.90	1,306,539.60		4,776,948.10
Total del Gasto	6,363,604.00	0.00	6,363,604.00	1,586,655.90	1,306,539.60		4,776,948.10


ARQ. EDGARDO VAZQUEZ MEDINA
DIRECTOR GENERAL


C.P. JOSEFINA VALDOVINOS SANCHEZ
COINTEGRA S.C.

Bajo protesta de decir verdad declaramos que los Estados Financieros y sus notas, son razonables, correctos y son responsabilidad del emisor.

Gobierno (Federal/Estadal/Municipal) de San Luis Potosí
ESTADO ANALÍTICO DEL EJERCICIO DEL PRESUPUESTO DE EGRESOS CONSOLIDADO
 Clasificación Administrativa
 DEL 01/01/2019 AL 30/04/2019

Concepto	Egresos					Subejercicio
	Aprobado	Ampliaciones/ (Reducciones)	Modificado	Devengado	Pagado	
	1	2	3 = (1 + 2)	4	5	
Poder Ejecutivo	0.00	0.00	0.00	0.00	0.00	0.00
Poder Legislativo						
Poder Judicial						
Órganos Autónomos						
Total del Gasto	0.00	0.00	0.00	0.00	0.00	0.00

NO APLICA



ARQ. EDGARDO VAZQUEZ MEDINA
 DIRECTOR GENERAL



C.P. JOSEFINA VALDOVINOS SANCHEZ
 COINTEGRA, S.C.

Bajo protesta de decir verdad declaramos que los Estados Financieros y sus notas, son razonables, correctos y son responsabilidad del emisor.

FONDO SAN LUIS PARA LA MICROEMPRESA
Estado Analítico del Ejercicio del Presupuesto de Egresos
Clasificación Económica (por Tipo de Gasto)
DEL 01/01/2019 AL 30/04/2019

Concepto	Egresos						Subejercicio
	Aprobado	Ampliaciones/ (Reducciones)	Modificado	Devengado	Pagado		
	1	2	3 = (1 + 2)	4	5	6 = (3 - 4)	
Gasto Corriente	6,311,404.00	0.00	6,311,404.00	1,586,655.90	1,306,539.60	4,724,748.10	
Gasto de Capital	52,200.00	0.00	52,200.00	0.00	0.00	52,200.00	
Amortización de la Deuda y Disminución de Pasivos							
Pensiones y Jubilaciones							
Participaciones							
Total del Gasto	6,363,604.00	0.00	6,363,604.00	1,586,655.90	1,306,539.60	4,776,948.10	



ARQ. EDGARDO VAZQUEZ MEDINA
 DIRECTOR GENERAL



C.P. JOSEFINA VALDOVINOS SANCHEZ
 COINTEGRA, S.C.

Bajo protesta de decir verdad declaramos que los Estados Financieros y sus notas, son razonables, correctos y son responsabilidad del emisor.

FONDO SAN LUIS PARA LA MICROEMPRESA
 AV. SALVADOR NAVA NO. 2992
 SAN LUIS POTOSI, S.P.
 ESTADO ANALÍTICO DEL EJERCICIO DEL PRESUPUESTO DE EGRESOS
 CLASIFICACION POR OBJETO DE GASTO (CAPÍTULO Y CONCEPTO)
 DEL 01/01/2019 AL 30/04/2019

	CONCEPTO	Autorizado	Ampliación Reducción	Modificado	Disponibilizable a Compr.	Comprometido	Devengado	Comrometi no deveng	Ejercido	Pagado	Subejercicio	Cas por Pagar	Avance
2000	0	194,300.00	-	194,300.00	131,334.69	62,965.31	62,965.31	-	62,965.31	62,965.31	131,334.69	-	32.41
3000	0	4,017,104.00	-	4,017,104.00	3,168,413.41	848,690.59	848,690.59	-	743,574.29	743,574.29	3,168,413.41	105,116.30	18.51
4000	0	2,100,000.00	-	2,100,000.00	1,425,000.00	675,000.00	675,000.00	-	500,000.00	500,000.00	1,425,000.00	175,000.00	23.81
5000	0	52,200.00	-	52,200.00	52,200.00	-	-	-	-	-	52,200.00	-	-
2000	2100	56,800.00	-	56,800.00	35,492.49	21,307.51	21,307.51	-	21,307.51	21,307.51	35,492.49	-	37.51
2000	2200	43,100.00	-	43,100.00	30,482.20	12,617.80	12,617.80	-	12,617.80	12,617.80	30,482.20	-	29.28
2000	2400	8,000.00	-	8,000.00	7,760.00	240.00	240.00	-	240.00	240.00	7,760.00	-	3.00
2000	2600	86,400.00	-	86,400.00	57,600.00	28,800.00	28,800.00	-	28,800.00	28,800.00	57,600.00	-	33.33
3000	3100	62,400.00	-	62,400.00	45,991.01	16,408.99	16,408.99	-	12,638.99	12,638.99	45,991.01	3,770.00	20.25
3000	3200	93,800.00	-	93,800.00	87,232.08	6,567.92	6,567.92	-	6,567.92	6,567.92	87,232.08	-	7.00
3000	3300	699,760.00	-	699,760.00	514,614.00	185,146.00	185,146.00	-	134,106.00	134,106.00	514,614.00	51,040.00	19.16
3000	3400	3,059,485.00	-	3,059,485.00	2,428,609.81	630,875.19	630,875.19	-	580,568.89	580,568.89	2,428,609.81	50,306.30	18.98
3000	3500	32,379.00	120.00	32,259.00	31,929.00	330.00	330.00	-	330.00	330.00	31,929.00	-	1.02
3000	3600	48,830.00	-	48,830.00	41,870.00	6,960.00	6,960.00	-	6,960.00	6,960.00	41,870.00	-	14.25
3000	3800	19,200.00	-	19,200.00	18,167.51	1,032.49	1,032.49	-	1,032.49	1,032.49	18,167.51	-	5.38
3000	3900	1,250.00	-	1,250.00	1,370.00	1,370.00	1,370.00	-	1,370.00	1,370.00	-	-	100.00
4000	4100	2,100,000.00	120.00	2,100,000.00	1,425,000.00	675,000.00	675,000.00	-	500,000.00	500,000.00	1,425,000.00	175,000.00	23.81
5000	5100	12,200.00	-	12,200.00	12,200.00	-	-	-	-	-	12,200.00	-	-
5000	5900	40,000.00	-	40,000.00	40,000.00	-	-	-	-	-	40,000.00	-	-
2000	2100	48,000.00	2,001.00	45,999.00	29,231.34	16,767.66	16,767.66	-	16,767.66	16,767.66	29,231.34	-	36.45
2000	2140	2,001.00	2,001.00	2,001.00	-	2,001.00	2,001.00	-	2,001.00	2,001.00	-	-	100.00
2000	2160	8,600.00	-	8,600.00	6,261.15	2,338.85	2,338.85	-	2,338.85	2,338.85	6,261.15	-	28.85
2000	2200	21,000.00	-	21,000.00	9,426.20	11,573.80	11,573.80	-	11,573.80	11,573.80	9,426.20	-	55.11
2000	2200	14,500.00	-	14,500.00	13,456.00	1,044.00	1,044.00	-	1,044.00	1,044.00	13,456.00	-	7.20
2000	2200	7,600.00	-	7,600.00	7,600.00	-	-	-	-	-	7,600.00	-	-
2000	2400	8,000.00	-	8,000.00	7,760.00	240.00	240.00	-	240.00	240.00	7,760.00	-	3.00
2000	2400	2481	-	2481	2481	-	-	-	-	-	2481	-	-
2000	2600	2611	-	2611	2611	-	-	-	-	-	2611	-	-
3000	3100	3170	-	3170	3170	-	-	-	-	-	3170	-	-
3000	3100	3180	-	3180	3180	-	-	-	-	-	3180	-	-
3000	3200	3220	-	3220	3220	-	-	-	-	-	3220	-	-
3000	3200	3230	-	3230	3230	-	-	-	-	-	3230	-	-
3000	3200	3270	-	3270	3270	-	-	-	-	-	3270	-	-
3000	3200	3290	-	3290	3290	-	-	-	-	-	3290	-	-
3000	3300	3310	-	3310	3310	-	-	-	-	-	3310	-	-
3000	3300	3330	-	3330	3330	-	-	-	-	-	3330	-	-
3000	3300	3340	-	3340	3340	-	-	-	-	-	3340	-	-
3000	3300	3360	-	3360	3360	-	-	-	-	-	3360	-	-
3000	3300	3380	-	3380	3380	-	-	-	-	-	3380	-	-
3000	3400	3410	-	3410	3410	-	-	-	-	-	3410	-	-
3000	3400	3420	-	3420	3420	-	-	-	-	-	3420	-	-
3000	3400	3450	-	3450	3450	-	-	-	-	-	3450	-	-
3000	3500	3510	-	3510	3510	-	-	-	-	-	3510	-	-
3000	3500	3520	-	3520	3520	-	-	-	-	-	3520	-	-
3000	3500	3530	-	3530	3530	-	-	-	-	-	3530	-	-
3000	3500	3550	-	3550	3550	-	-	-	-	-	3550	-	-
3000	3500	3590	-	3590	3590	-	-	-	-	-	3590	-	-
3000	3600	3610	-	3610	3610	-	-	-	-	-	3610	-	-
3000	3600	3620	-	3620	3620	-	-	-	-	-	3620	-	-
3000	3600	3630	-	3630	3630	-	-	-	-	-	3630	-	-
3000	3800	3850	-	3850	3850	-	-	-	-	-	3850	-	-
3000	3800	3850	-	3850	3850	-	-	-	-	-	3850	-	-
3000	3900	3920	-	3920	3920	-	-	-	-	-	3920	-	-
3000	3900	3920	-	3920	3920	-	-	-	-	-	3920	-	-
4000	4100	1,250.00	120.00	1,370.00	1,370.00	1,370.00	1,370.00	-	1,370.00	1,370.00	-	-	100.00
4000	4100	2,100,000.00	-	2,100,000.00	1,425,000.00	675,000.00	675,000.00	-	500,000.00	500,000.00	1,425,000.00	175,000.00	23.81

FONDO SAN LUIS PARA LA MICROEMPRESA
Estado Analítico del Ejercicio del Presupuesto de Egresos
Clasificación Funcional (Finalidad y Función)
DEL 01/01/2019 AL 30/04/2019

Concepto	Egresos					Subejercicio
	Aprobado	Ampliaciones/ (Reducciones)	Modificado	Devengado	Pagado	
	1	2	3 = (1 + 2)	4	5	
Gobierno						
Legislación						
Justicia						
Coordinación de la Política de Gobierno						
Relaciones Exteriores						
Asuntos Financieros y Hacendarios						
Seguridad Nacional						
Asuntos de Orden Público y de Seguridad Interior						
Otros Servicios Generales						
Desarrollo Social						
Protección Ambiental						
Vivienda y Servicios a la Comunidad						
Salud						
Recreación, Cultura y Otras Manifestaciones Sociales						
Educación						
Protección Social						
Otros Asuntos Sociales						
Desarrollo Económico						
Asuntos Económicos, Comerciales y Laborales en General	6,363,604.00	0.00	6,363,604.00	1,586,655.90	1,306,539.60	4,776,948.10
Agropecuaria, Silvicultura, Pesca y Caza						
Combustibles y Energía						
Minería, Manufacturas y Construcción						
Transporte						
Comunicaciones						
Turismo						
Ciencia, Tecnología e Innovación						
Otras Industrias y Otros Asuntos Económicos						
Otras no Clasificadas en Funciones Anteriores						
Transacciones de la Deuda Publica / Costo Financiero de la Deuda						
Transferencias, Participaciones y Aportaciones entre Diferentes Niveles y Ordenes de Gobierno						
Saneamiento del Sistema Financiero						
Adeudos de Ejercicios Fiscales Anteriores						
Total del Gasto	6,363,604.00	0.00	6,363,604.00	1,586,655.90	1,306,539.60	4,776,948.10



ARQ. EDGARDO VAZQUEZ MEDINA
DIRECTOR GENERAL


C.P. JOSEFINA VALDOVINOS SANCHEZ
COINTEGRA, S.C.

Bajo protesta de decir verdad declaramos que los Estados Financieros y sus notas, son razonables, correctos y son responsabilidad del emisor.

FONDO SAN LUIS PARA LA MICROEMPRESA
 AV. SALVADOR NAVA NO. 2992
 SAN LUIS POTOSÍ, S.L.P.
 ESTADO ANALÍTICO DEL EJERCICIO DEL PRESUPUESTO DE EGRESOS
 UNIDAD RESPONSABLE
 DEL 01/01/2019 AL 30/04/2019

CONCEPTO	Autorizado	Ampliación Reducción	Modificado	Disponible a Compro.	Compro-	Devengado	Comrometi no deveng	Ejercido	Pagado	Subejercicio	Ctas por Pagar	Avance
0535 FONDO SAN LUIS PARA LA MICROEMPRESA	6,363,604.00	-	6,363,604.00	4,776,948.10	1,586,655.90	1,586,655.90	-	1,306,539.60	1,306,539.60	4,776,948.10	280,116.30	20.53
TOTALES	6,363,604.00	-	6,363,604.00	4,776,948.10	1,586,655.90	1,586,655.90	-	1,306,539.60	1,306,539.60	4,776,948.10	280,116.30	20.53



 ARQ. EDUARDO VAZQUEZ MEDINA
 DIRECTOR GENERAL


 C.P. JOSEFINA VALDOVINOS SANCHEZ
 COINTEGRA, S.C.

Bajo protesta de decir verdad declaramos que los Estados Financieros y sus notas, son razonables, correctos y son responsabilidad del emisor.

FONDO SAN LUIS PARA LA MICROEMPRESA
 AV. SALVADOR NAVA NO. 2992
 SAN LUIS POTOSI, S.L.P.
 ESTADO ANALÍTICO DEL EJERCICIO DEL PRESUPUESTO DE EGRESOS
 DISTRIBUCION GEOGRAFICA
 DEL 01/01/2019 AL 30/04/2019

CONCEPTO	Autorizado	Ampliación Reducción	Modificado	Disponible a Compro.	Comprometido	Devengado	Comrometi no deveng	Ejercido	Pagado	Subejercicio	Ctas por Pagar	Avance
24 SAN LUIS POTOSI	6,363,604.00	-	6,363,604.00	4,776,948.10	1,586,655.90	1,586,655.90	-	1,306,539.60	1,306,539.60	4,776,948.10	280,116.30	20.53
TOTALES	6,363,604.00	-	6,363,604.00	4,776,948.10	1,586,655.90	1,586,655.90	-	1,306,539.60	1,306,539.60	4,776,948.10	280,116.30	20.53



ARQ. EDGARDO VAZQUEZ MEDINA
 DIRECTOR GENERAL



C.P. JOSEFINA VALDOVINOS SANCHEZ
 COINTEGRA, S.C.

Bajo protesta de decir verdad declaramos que los Estados Financieros y sus notas, son razonables, correctos y son responsabilidad del emisor.

FONDO SAN LUIS PARA LA MICROEMPRESA

Gasto por Categoría Programática

ESTADO ANALÍTICO DEL EJERCICIO DEL PRESUPUESTO DE EGRESOS

Concepto	Egresos					Subejercicio 6 = (3 - 4)
	Aprobado	Ampliaciones/ (Reducciones)	Modificado	Devengado	Pagado	
	1	2	3 = (1 + 2)	4	5	
Programas						
Subsidios: Sector Social y Privado o Entidades Federativas y Municipios						
Sujetos a Reglas de Operación						
Otros Subsidios						
Desempeño de las Funciones						
Prestación de Servicios Públicos						
Provisión de Bienes Públicos						
Planeación, seguimiento y evaluación de políticas públicas						
Promoción y fomento	6,363,604.00		6,363,604.00	1,586,655.90	1,306,539.60	4,776,948.10
Regulación y supervisión						
Funciones de las Fuerzas Armadas (Únicamente Gobierno Federal)						
Específicos						
Proyectos de Inversión						
Administrativos y de Apoyo						
Apoyo al proceso presupuestario y para mejorar la eficiencia institucional						
Apoyo a la función pública y al mejoramiento de la gestión						
Operaciones ajenas						
Compromisos						
Obligaciones de cumplimiento de resolución jurisdiccional						
Desastres Naturales						
Obligaciones						
Pensiones y jubilaciones						
Aportaciones a la seguridad social						
Aportaciones a fondos de estabilización						
Aportaciones a fondos de inversión y reestructura de pensiones						
Programas de Gasto Federalizado (Gobierno Federal)						
Gasto Federalizado						
Participaciones a entidades federativas y municipios						
Costo financiero, deuda o apoyos a deudores y ahorradores de la banca						
Adeudos de ejercicios fiscales anteriores						
Total del Gasto	6,363,604.00	-	6,363,604.00	1,586,655.90	1,306,539.60	4,776,948.10


ARQ. EDGARDO VAZQUEZ MEDINA
DIRECTOR GENERAL

C.P. JOSEFINA VALDOVINOS SANCHEZ
COINTEGRA, S.C.

Bajo protesta de decir verdad declaramos que los Estados Financieros y sus notas, son razonables, correctos y son responsabilidad del emisor.

FONDO SAN LUIS PARA LA MICROEMPRESA
 AV. SALVADOR NAVA NO. 2992
 SAN LUIS POTOSI, S.L.P.
 ESTADO ANALÍTICO DEL EJERCICIO DEL PRESUPUESTO DE EGRESOS
 CAPITULO DE GASTO
 DEL 01/01/2019 AL 30/04/2019

CONCEPTO	Autorizado	Ampliación Reducción	Modificado	Disponible a Compro.	Comprometido	Devengado	Comrometi no deveng	Ejercido	Pagado	Subejercicio	Ctas por Pagar	Avance
2000 0 0 0 MATERIALES Y SUMINISTR	194,300.00	-	194,300.00	131,334.69	62,965.31	62,965.31	-	62,965.31	62,965.31	131,334.69	-	32.41
3000 0 0 0 SERVICIOS GENERALES	4,017,104.00	-	4,017,104.00	3,168,413.41	848,690.59	848,690.59	-	743,574.29	743,574.29	3,168,413.41	105,116.30	18.51
4000 0 0 0 TRANSFERENCIAS, ASIGNA	2,100,000.00	-	2,100,000.00	1,425,000.00	675,000.00	675,000.00	-	500,000.00	500,000.00	1,425,000.00	175,000.00	23.81
5000 0 0 0 BIENES MUEBLES, INMUEE	52,200.00	-	52,200.00	52,200.00	-	-	-	-	-	52,200.00	-	-
TOTALES	6,363,604.00	-	6,363,604.00	4,776,948.10	1,586,655.90	1,586,655.90	-	1,306,539.60	1,306,539.60	4,776,948.10	280,116.30	20.53



 ARQ. EDGARDO VAZQUEZ MEDINA
 DIRECTOR GENERAL


 C.P. JOSEFINA VALDIVINOS SANCHEZ
 COINTEGRA, S.C.

Bajo protesta de decir verdad declaramos que los Estados Financieros y sus notas, son razonables, correctos y son responsabilidad del emisor.

FONDO SAN LUIS PARA LA MICROEMPRESA
 AV. SALVADOR NAVA NO. 2992
 SAN LUIS POTOSÍ, S.L.P.
 ESTADO ANALÍTICO DEL EJERCICIO DEL PRESUPUESTO DE EGRESOS
 FUENTE DE FINANCIAMIENTO
 DEL 01/01/2019 AL 30/04/2019

CONCEPTO	Autorizado	Ampliación Reducción	Modificado	Disponible a Compr.	Comprometido	Devengado	Comrometi no deveng	Ejercido	Pagado	Subejercicio	Ctas por Pagar	Avance
1 RECURSOS PROPIOS	6,363,604.00	-	6,363,604.00	4,776,948.10	1,586,655.90	1,586,655.90	-	1,306,539.60	1,306,539.60	4,776,948.10	280,116.30	20.53
2 RECURSOS GOBIERNO DEL EDO												
TOTALES	6,363,604.00	-	6,363,604.00	4,776,948.10	1,586,655.90	1,586,655.90	-	1,306,539.60	1,306,539.60	4,776,948.10	280,116.30	20.53


 ARQ. EDGARDO VAZQUEZ MEDINA
 DIRECTOR GENERAL


 C.P. JOSEFINA VALDOVINOS SANCHEZ
 COINTEGRA, S.C.

Bajo protesta de decir verdad declaramos que los Estados Financieros y sus notas, son razonables, correctos y son responsabilidad del emisor.

FONDO SAN LUIS PARA LA MICROEMPRESA
 AV. SALVADOR NAVA NO. 2992
 SAN LUIS POTOSÍ, S.LP.
 INFORMACIÓN DEL GASTO POR CATEGORÍA PROGRAMÁTICA
 AL MES DE ABRIL 2019

CLAVE PROGRAMÁTICA		CONCEPTO	METAS		VALUACIÓN MODIFICADA	AVANCE PROGRAMÁTICO		AVANCE FINANCIERO	
PP	CA		INDICADOR	CANTIDAD		CANTIDAD	%	PAGADO	%
F	2.2.4.2.0	FINANCIAMIENTO PARA EL DESARROLLO	MONTO DE FINANCIAMIENTOS OTORGADOS	113,300,000.00	0.00	32,202,380.00	28.42%	1,306,539.60	20.53%

DEFINICIÓN DEL INDICADOR: LLEVAR UN REGISTRO Y CONTROL DEL MONTO COLOCADO A PROYECTOS PRODUCTIVOS, CON EL OBJETIVO DE MEDIR EL CUMPLIMIENTO DE LA META PLANTEADA, EN RELACION AL PRESUPUESTO ASIGNADO AL PROGRAMA

FONDO SAN LUIS PARA LA MICROEMPRESA
EVALUACION DE LA EJECUCION DEL PROGRAMA
AL MES DE ABRIL 2019

Nombre del indicador: MONTO COLOCADO


Objetivo del indicador: MEDIR EL MONTO DE AVANCE DE LA CANTIDAD COLOCADA AL MES CON BASE A LA META PLANTEADA DE COLOCACIÓN.

Variables que intervinieron:	MONTO COLOCADO AL MES META DE MONTO DE COLOCACIÓN ANUAL	Unidad de Medida: MILLONES DE PESOS
------------------------------	--	-------------------------------------

Base de comparación: Monto acumulado al mes Vs. Meta anual planteada de colocación.

Interpretación del indicador: Muestra el avance del monto colocado al mes que se reporta con respecto a la colocación anual planteada en el programa.

MONTO COLOCADO AL MES QUE SE INFORMA	\$32.20	AVANCE DE CUMPLIMIENTO DE LA META	28.42%
META DE MONTO COLOCADO 2019	\$113.30		



FONDO SAN LUIS PARA LA MICROEMPRESA

EVALUACION DE LA EJECUCION PRESUPUESTARIA
AL MES DE ABRIL 2019

Nombre del indicador: MONTO DE PRESUPUESTO AUTORIZADO-MODIFICADO Vs. PRESUPUESTO COMPROMETIDO Vs. PRESUPUESTO DEVENGADO Vs. PRESUPUESTO EJERCIDO-PAGADO

Objetivo del indicador: DETERMINAR EL MONTO DEL PRESUPUESTO COMPROMETIDO, EL PRESUPUESTO DEVENGADO, EL PRESUPUESTO EJERCIDO-PAGADO Vs. PRESUPUESTO ANUAL AUTORIZADO-MODIFICADO

Variables que intervienen:
MONTO EJERCIDO-PAGADO DEL PRESUPUESTO AL MES
MONTO DEL PRESUPUESTO ANUAL AUTORIZADO-MODIFICADO

Unidad de Medida:
MILLONES DE PESOS

Base de comparación: Monto anual autorizado-modificado Vs. Monto del presupuestado comprometido Vs. Monto del presupuestado devengado Vs. Monto de presupuestado ejercido-pagado

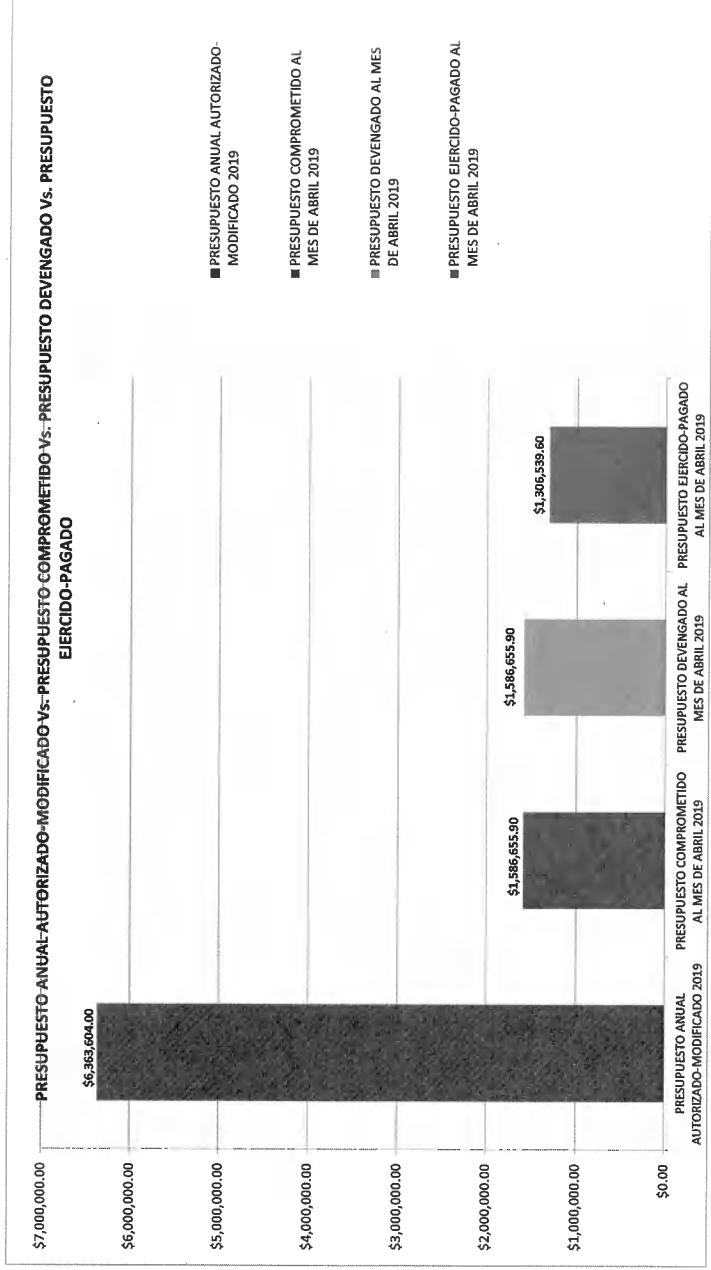
Interpretación del indicador: Muestra el avance del ejercicio del presupuesto comprometido, devengado y ejercido-pagado contra el presupuesto anual autorizado y modificado

PORCENTAJE DE AVANCE

24.93%
24.93%
20.53%

\$6,383,604.00
\$1,586,655.90
\$1,586,655.90
\$1,306,539.60

PRESUPUESTO ANUAL AUTORIZADO-MODIFICADO 2019
PRESUPUESTO COMPROMETIDO AL MES DE ABRIL 2019
PRESUPUESTO DEVENGADO AL MES DE ABRIL 2019
PRESUPUESTO EJERCIDO-PAGADO AL MES DE ABRIL 2019



FONDO SAN LUIS PARA LA MICROEMPRESA

EVALUACION DE LA EJECUCION PRESUPUESTARIA AL MES DE ABRIL 2019

Nombre del Indicador: PROPORCION DEL EJERCICIO DE GASTO POR CAPITULO

Objetivo del indicador: DETERMINAR EL PORCENTAJE DE APLICACIÓN DEL GASTO POR CAPITULO



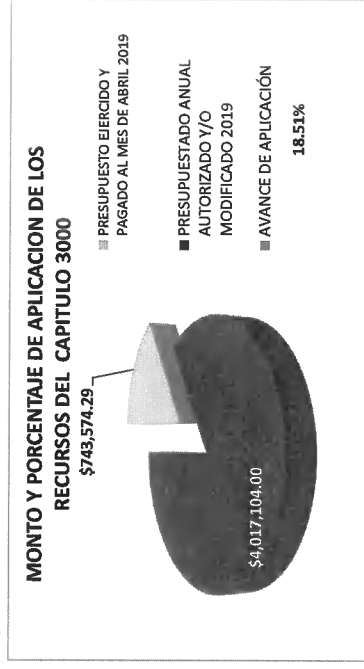
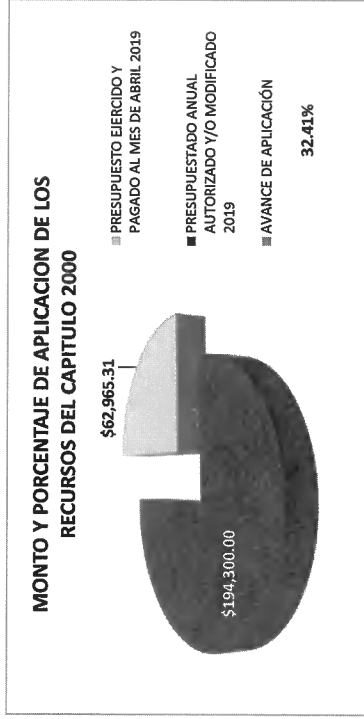
Variables que intervinieron:	TOTAL DEL PRESUPUESTO DE GASTO POR CAPITULO
	TOTAL DEL EJERCICIO DEL PRESUPUESTO POR CAPITULO AL MES

Unidad de Medida: MILLONES DE PESOS / PORCENTAJE

Base de comparación: Monto presupuestado por capitulo de gasto Vs. Monto ejercido por capitulo de gasto

Interpretación del Indicador: Muestra el avance del ejercicio de presupuesto por capitulo

	PRESUPUESTO EJERCIDO Y PAGADO AL MES DE ABRIL 2019	PRESUPUESTADO ANUAL AUTORIZADO Y/O MODIFICADO 2019	AVANCE DE APLICACIÓN
CAPITULO 2000	\$ 62,965.31	\$ 194,300.00	32.41%
CAPITULO 3000	\$ 743,574.29	\$ 4,017,104.00	18.51%
CAPITULO 4000	\$ 500,000.00	\$ 2,100,000.00	23.81%
CAPITULO 5000	\$ -	\$ 52,200.00	0.00%
	\$ 1,306,539.60	\$ 6,363,604.00	20.53%



FONDO SAN LUIS PARA LA MICROEMPRESA
EVALUACION DE LA EJECUCION PRESUPUESTARIA
AL MES DE ABRIL 2019

Nombre del Indicador: MONTO DEL PRESUPUESTO EJERCIDO POR CLASIFICACION ECONOMICA

Objetivo del indicador: DETERMINAR EL MONTO DEL PRESUPUESTO QUE SE HA EJERCIDO AL MES QUE SE REPORTA POR EL TIPO DE GASTO

Variables que intervinieron:
 MONTO EJERCIDO DEL PRESUPUESTO POR GASTO DE CAPITAL Y CORRIENTE
 MONTO DEL PRESUPUESTO ANUAL POR GASTO DE CAPITAL Y CORRIENTE

Unidad de Medida: MILLONES DE PESOS

Base de comparación: Monto ejercido al mes

Interpretación del indicador: Muestra el avance del ejercicio del presupuesto de manera acumulada al mes que se reporta con base a la clasificación económica del gasto.

PRESUPUESTO EJERCIDO DE GASTO DE CAPITAL \$0.00
 PRESUPUESTO EJERCIDO DE GASTO CORRIENTE \$1,306,539.60

