

FONDO SAN LUIS PARA LA MICROEMPRESA
ESTADO DE ACTIVIDADES
DEL 01 DE ENERO AL 31 DE OCTUBRE DEL 2018

	PERIODO	ACUMULADO
INGRESOS		
INGRESOS FINANCIEROS		
4159 PRODUCTOS TIPO CORRIENTE	12,174	359,460
4311 INGRESOS FINANCIEROS	519,012	5,548,072
TOTAL DE INGRESOS:	531,186	5,907,532
MENOS:		
EGRESOS:		
5120 MATERIALES Y SUMINISTROS	12,605	113,841
5130 SERVICIOS GENERALES	223,929	2,745,840
5210 TRANSFERENCIAS Y ASIGNACIONES	160,000	1,429,000
5590 OTROS GASTOS	13,310	125,875
TOTAL GASTO	409,844	4,414,556
UTILIDAD O PERDIDA DE OPERACIÓN	121,342	1,492,976
MENOS:		
5510 ESTIMACIONES Y DEPRECIACIONES	6,420	66,081
UTILIDAD DEL PERIODO(AHORRO/ DESAHORRO)	114,922	1,426,895

EL PRESENTE ESTADO DE RESULTADOS SE FORMULÓ CON APEGO A LAS DISPOSICIONES LEGALES Y ADMINISTRATIVAS APLICABLES, ENCONTRANDOSE CORRECTAMENTE REFLEJADOS TODOS LOS INGRESOS Y EGRESOS DERIVADOS DE LAS OPERACIONES EFECTUADAS POR EL FIDEICOMISO DURANTE EL PERIODO ARRIBA MENCIONADO, LAS CUALES FUERON REGISTRADAS DE MANERA CONSISTENTE EN LAS CUENTAS QUE CORRESPONDEN CONFORME AL CATALOGO DE CUENTAS EN VIGOR, Y SON RESPONSABILIDAD DEL EMISOR


 ARQ. EDGARDO VAZQUEZ MEDINA
 DIRECTOR GENERAL


 C.P. JOSEFINA VALDOVINOS SANCHEZ
 COINTEGRA, S.C.

S I F I D E

FONDO SAN LUIS PARA LA MICROEMPRESA
ESTADO DE POSICION FINANCIERA
AL 31 DE OCTUBRE DEL 2018

ACTIVO		PASIVO	
ACTIVO CIRCULANTE		PASIVO CIRCULANTE	
EFFECTIVO Y EQUIVALENTES		CUENTAS POR PAGAR A CORTO PLAZO	
1112 BANCOS/ TESORERIA	2,128,781	2112 PROVEEDORES NACIONALES	30,798
DERECHO A RECIBIR EFECTIVO O EQUIVLANTE		2116 INTERES Y COMISIONES CP	46,121
1121 INVERSIONES FINANCIERAS	12,905,206	2117 RETENCIONES Y CONTRIBUCIONES	0
1123 DEUDORES DIVERSOS CP	640,100	2119 OTROS CUENTAS POR PAGAR	436,525
1126 PRESTAMOS CP (CAP. PEND COBRO)	12,500	TOTAL PASIVO CIRCULANTE	513,444
1126 PRESTAMOS CP (INTERES REC PROPIOS)	173,509		
1126 PRESTAMOS CP (INTERES DESCUENTOS)	62,151		
ESTIMACIONES POR PERDIDAO DETERIORO DE ACTIVOS CIRCULANTES			
1161 ESTIMACIONES	-2,580,687	PASIVO NO CIRCULANTE	
BIENES INMUEBLES DERIVADOS DE EMBARGOS, DECOMISOS,		DOMCUMENTOS POR PAGAR A LARGO PLAZO	
1194 INMUEBLES DERIVADOS DE EMBARGOS,DECO	697,495	2229 DOCUMENTOS POR PAGAR(ENTIDADES	21,069,823
		TOTAL PASIVO NO CIRCULANTE	21,069,823
		TOTAL PASIVO	21,583,267
TOTAL ACTIVO CIRCULANTE	14,039,055		
		HACIENDA PUBLICA	
ACTIVO NO CIRCULANTE		3110 PATRIMONIO INAFECTABLE	6,900,000
DERECHO A RECIBIR EFECTIVO O EQUIVALENTES A LARGO PLAZO		3100 PATRIMONIO AFECTABLE	23,503,421
1224 PRESTAMOS OTORGADOS (PROPIOS)	22,384,802	3220 RESULT.EJERC.ANTERIORES	5,061,453
1224 PRESTAMOS OTORGADOS(CARTERA VENCIDA	728,181	RESULTADO DEL PERIODO (AHORRO/DESAHORRO)	1,426,895
1224PRESTAMOS OTORGADOS (DESCUENTOS)	21,069,824	TOTAL HACIENDA PUBLICA	36,891,769
BIENES INMUEBLES, INFRAESTRUCTURA Y CONSTRUCCION EN PROCESO			
1233 EDIFICIOS NO HABITACIONALES	700,000		
BIENES MUEBLES			
1241 MOBILIARIO Y EQUIPO	347,718		
1252 MARCAS	2,300		
1254 LICENCIAS	16,606		
DEPRECIACION,DETERIORO Y AMORTIZACION ACUM. DE BIENES			
1261 DEPRECIACION BIENES INMUEBLES	-460,833		
1263 DEPRECIACION BIENES MUEBLES	-336,017		
1265 AMORT. ACTIVOS INTANGIBLES	-16,600		
TOTAL ACTIVO NO CIRCULANTE	44,435,981		
		TOTAL PASIVO Y HACIENDA PUBLICA	58,475,036
TOTAL DEL ACTIVO	58,475,036		

CUENTAS DE ORDEN

APERTURA DE CREDITOS Y CONVENIOS	44,195,162
CONTROL DE INTERESES	98,888
CONTROL FONDO GARANTIA	2,445,282
VALORES Y BIENES RECIBIDOS EN GARANTIA	211

EL PRESENTE BALANCE GENERAL (O ESTADO DE CONTABILIDAD, EN SU CASO) SE FORMULÓ CON APEGO A LAS SANAS PRACTICAS Y A LAS NORMAS LEGALES Y ADMINISTRATIVAS APLICABLES, ENCONTRANDOSE CORRECTAMENTE REFLEJADAS LAS OPERACIONES EFECTUADAS POR EL FIDEICOMISO EN EL PERIODO AL QUE EL PROPIO ESTADO SE REFIERE, LAS CUALES SE REALIZARON Y FUERON REGISTRADAS DE MANERA CONSISTENTE EN LAS CUENTAS QUE CORRESPONDEN CONFORME AL CATALOGO DE CUENTAS OFICIAL EN VIGOR, Y SON RESPONSABIDAD DEL EMISOR.

ARQ. EDUARDO VAZQUEZ MEDINA
DIRECTOR GENERAL

C.P. JOSEFINA VALDIVINOS SANCHEZ
COINTEGRA, S.C.

FONDO SAN LUIS PARA LA MICROEMPRESA
ESTADO DE POSICION FINANCIERA
AL 31 DE OCTUBRE DEL 2018
(Miles de pesos)

ACTIVO	2018	oct-17	PASIVO	2018	oct-17
ACTIVO CIRCULANTE			PASIVO CIRCULANTE		
EFFECTIVO Y EQUIVALENTES			CUENTAS POR PAGAR A CORTO PLAZO		
1112 BANCOS/ TESORERIA	2,129	2,066	2112 PROVEEDORES	31	39
DERECHO A RECIBIR EFECTIVO O EQUIVALENTE			2116 INTERES Y COMISIONES CP		
1121 INVERSIONES FINANCIERAS	12,905	10,447	2117 RETENCIONES Y CONTRIBUCIONES	0	22
1123 DEUDORES DIVERSOS CP	640	588	2119 OTROS CUENTAS POR PAGAR		
1126 PRESTAMOS CP (CAP. PEND COBRO)	13	43		437	140
1126 PRESTAMOS CP (INTERES REC PROPIOS)	174	121	TOTAL PASIVO CIRCULANTE		
1126 PRESTAMOS CP (INTERES DESCUENTOS)	62	138		513	306
ESTIMACIONES POR PERDIDA O DETERIORO DE ACTIVOS CIRCULANTES			PASIVO NO CIRCULANTE		
1161 ESTIMACIONES	-2,581	-2,601	DOCUMENTOS POR PAGAR A LARGO PLAZO		
BIENES INMUEBLES DERIVADOS DE EMBARGOS, DECOMISOS,			2229 DEUDA PUBLICA (ENTIDADES FINAN		
1194 INMUEBLES DERIVADOS DE EMBARGOS, DECO	697	697		21,070	18,102
TOTAL ACTIVO CIRCULANTE			TOTAL PASIVO NO CIRCULANTE		
	14,099	11,998		21,070	18,102
ACTIVO NO CIRCULANTE			TOTAL PASIVO		
DERECHO A RECIBIR EFECTIVO O EQUIVALENTES A LARGO PLAZO			HACIENDA PUBLICA		
1224 PRESTAMOS OTORGADOS (PROPIOS)	22,385	19,022	3110 PATRIMONIO INAFECTABLE		
1224 PRESTAMOS OTORGADOS (CARTERA VENCIDA)	728	771		6,900	6,900
1224 PRESTAMOS OTORGADOS (DESCUENTOS)	21,070	18,102	3100 PATRIMONIO AFECTABLE		
BIENES INMUEBLES, INFRAESTRUCTURA Y CONSTRUCCION EN PROCESO					
1233 EDIFICIOS NO HABITACIONALES	700	700	3220 RESULT. EJERC. ANTERIORES		
BIENES MUEBLES					
1241 MOBILIARIO Y EQUIPO	348	341	RESULTADO DEL PERIODO (AHORRO/ DESAHO		
1252 MARCAS	2	2		1,427	1,244
1254 LICENCIAS	17	17	TOTAL HACIENDA PUBLICA		
DEPRECIACION, DETERIORO Y AMORTIZACION ACUM. DE BIENES				36,892	31,314
1261 DEPRECIACION BIENES INMUEBLES	-461	-426	TOTAL PASIVO Y HACIENDA PUBLICA		
1263 DEPRECIACION BIENES MUEBLES	-336	-294		58,475	49,719
1265 AMORT. ACTIVOS INTANGIBLES	-17	-15	TOTAL DEL ACTIVO		
TOTAL ACTIVO NO CIRCULANTE				19,259	19,259
	49,456	38,720	TOTAL PASIVO Y HACIENDA PUBLICA		
TOTAL DEL ACTIVO				58,475	49,719
CUENTAS DE ORDEN					
APERTURA DE CREDITOS Y CONVENIOS	44,195				
CONTROL DE INTERESES	99				
CONTROL FONDO GARANTIA	2,445				
VALORES Y BIENES RECIBIDOS EN GARANTIA	0				
PRESUPUESTO DE EGRESOS AUTORIZADO	6,854				
PRESUPUESTO DE EGRESOS MODIFICADO	0				
PRESUPUESTO DE EGRESOS POR EJERCER	2,303				
PRESUPUESTO DE EGRESOS COMPROMETIDO	4,550				
PRESUPUESTO DE EGRESOS DEVENGADO	4,550				
PRESUPUESTO DE EGRESOS EJERCIDO	4,473				
PRESUPUESTO DE EGRESOS PAGADO	4,473				

Bajo protesta de decir verdad declaramos que los Estados Financieros y sus notas, son razonables, correctos y son responsabilidad del emisor.

ARQ. EDGARDO VAZQUEZ MEDINA
DIRECTOR GENERAL

C.P. JOSEFINA VALDOVINOS SANCHEZ
COINTEGRA, S.C.

FONDO SAN LUIS PARA LA MICROEMPRESA


ESTADO DE ACTIVIDADES

DEL 01 DE ENERO AL 31 DE OCTUBRE DEL 2018

(Miles de pesos)

	2018	oct-17
INGRESOS		
INGRESOS FINANCIEROS		
4159 PRODUCTOS TIPO CORRIENTE	359	515
4311 INGRESOS FINANCIEROS	5,548	5,556
TOTAL DE INGRESOS:	<u>5,908</u>	<u>6,071</u>
MENOS:		
EGRESOS:		
5120 MATERIALES Y SUMINISTROS	114	97
5130 SERVICIOS GENERALES	2,746	3,154
5210 TRANSFERENCIAS Y ASIGNACIONES	1,429	1,355
5590 OTROS GASTOS	126	155
TOTAL GASTO	<u>4,415</u>	<u>4,761</u>
UTILIDAD DE OPERACIÓN	1,493	1,309
MENOS:		
5510 ESTIMACIONES Y DEPRECIACIONES	66	66
UTILIDAD DEL PERIODO(AHORRO/ DESAHORRO)	1,427	1,244

Bajo protesta de decir verdad declaramos que los Estados Financieros y sus notas, son razonables, correctos y son responsabilidad del emisor.


ARQ. EDGARDO VAZQUEZ MEDINA
DIRECTOR GENERAL


C.P. JOSEFINA VALDOVINOS SANCHEZ
COINTEGRA, S.C.

FONDO SAN LUIS PARA LA MICROEMPRESA
ESTADO DE VARIACION EN LA HACIENDA PUBLICA
DEL 01 DE ENERO AL 31 DE OCTUBRE DEL 2018

Concepto	Hacienda publica/ patrimonio contribuido	Hacienda Publica patrimonio Generados de Ejercicio anteriores	Hacienda Publica Patrimonio Generado del ejercicio	Exceso o insuficiencia en la actualización de la Hacienda Publi/ Patri	Total
Patrimonio Neto Inicial Ajustado del Ejercicio					
Aportaciones	26,403,420.95	-	-	-	26,403,420.95
Donaciones de Capital	26,403,420.95				26,403,420.95
Actualización de la Hacienda Pública/Patrimonio					
Hacienda Pública / Patrimonio Neto del Ejercicio					
Resultados del Ejercicio (Ahorro/Desahorro)		3,663,960.00	1,243,854.00		4,907,814.00
Resultados de Ejercicios Anteriores		3,663,960.00	1,243,854.00		1,243,854.00
Revalúos					3,663,960.00
Reservas					-
Rectificación de resultados de Ejercicio Anteriores					-
Exceso o insuficiencia en la Actualización de la Hacienda Pública / Patrimonio Neto 2017					
Resultado por Posición Monetaria					-
Resultado por Tenencia de Activos no Monetarios					-
Hacienda pública/Patrimonio neto 2017					
	26,403,420.95	3,663,960.00	1,243,854.00	-	31,311,234.95
Cambios en la Hacienda Pública / Patrimonio Neto del Ejercicio 2018					
Aportaciones	4,000,000.00				4,000,000.00
Donaciones de Capital	4,000,000.00				4,000,000.00
Actualización de la Hacienda Pública/Patrimonio					
Variaciones de la Hacienda Pública / Patrimonio Neto del Ejercicio					
Resultados del Ejercicio (Ahorro/Desahorro)		1,397,493.00	183,041.00		1,580,534.00
Resultados de Ejercicios Anteriores		1,397,493.00	183,041.00		183,041.00
Revalúos					1,397,493.00
Reservas					-
Rectificaciones de Resultados de Ejercicios Anteriores					-
Cambios en el exceso o insuficiencia en la actualización de la Hacienda Pública / Patrimonio Neto 2018					
Resultado por Posición Monetaria					-
Resultado por Tenencia de Activos no Monetarios					-
Saldo Neto en la Hacienda Pública / Patrimonio 2018					
	30,403,420.95	5,061,453.00	183,041.00		36,891,768.95

Bajo protesta de decir verdad declaramos que los Estados Financieros y sus notas, son razonables, correctos y son responsabilidad del emisor.


ARQ. EDGARDO VAZQUEZ MEDINA
 DIRECTOR GENERAL


C.P. JOSEFINA VALDOVINOS SANCHEZ
 COINTEGRA, S.C.

FONDO SAN LUIS PARA LA MICROEMPRESA
ESTADO DE CAMBIOS EN LA POSICION FINANCIERA
AL 31 DE OCTUBRE DEL 2018

ACTIVO			PASIVO		
	ORIGEN	APLICACIÓN		ORIGEN	APLICACIÓN
ACTIVO CIRCULANTE			PASIVO CIRCULANTE		
EFFECTIVO Y EQUIVALENTES		63	CUENTAS POR PAGAR A CORTO PLAZO		207
1112 BANCOS/ TESORERIA			2112 PROVEEDORES		
DERECHO A RECIBIR EFECTIVO O EQUIVALENTE		2,457	2116 INTERES Y COMISIONES CP		
1121 INVERSIONES FINANCIERAS			2117 RETENCIONES Y CONTRIBUCIONES		
1123 DEUDORES DIVERSOS CP			2119 OTROS CUENTAS POR PAGAR		
1126 PRESTAMOS CP (CAP. PEND COBRO)					
1126 PRESTAMOS CP (INTERES REC PROPIOS)					
1126 PRESTAMOS CP (INTERES DESCUENTOS)					
ESTIMACIONES POR PERDIDA DETERIORO DE ACTIVOS CIRCULANTE:		20	TOTAL PASIVO CIRCULANTE	207	0
1161 ESTIMACIONES					
BIENES INMUEBLES DERIVADOS DE EMBARGOS, DECOMISOS,			PASIVO NO CIRCULANTE		
1194 INMUEBLES DERIVADOS DE EMBARGOS, DECOMISOS			DOCUMENTOS POR PAGAR A LARGO PLAZO		2,968
			2229 DEUDA PUBLICA (ENTIDADES FINANCIERAS)		
			TOTAL PASIVO NO CIRCULANTE	2,968	0
			TOTAL PASIVO	3,175	0
TOTAL ACTIVO CIRCULANTE	0	2,540	HACIENDA PUBLICA		
			HACIENDA PUBLICA/PATRIMO CONT		4,000
			3110 PATRIMONIO INAFECTABLE		
			3100 PATRIMONIO AFECTABLE		
			HACIENDA PUBLICA/PATRIMONIO GENERADO		1,580
			3220 RESULT. EJERC. ANTERIORES		
			RESULTADO DEL PERIODO (AHORRO/ DESAHORRO)		
			TOTAL HACIENDA PUBLICA	5,580	0
ACTIVO NO CIRCULANTE					
DERECHO A RECIBIR EFECTIVO O EQUIVALENTES A LARGO PLAZO		6,287			
1224 PRESTAMOS OTORGADOS (PROPIOS)					
1224 PRESTAMOS OTORGADOS (CARTERA VENCIDA NO EXIGIBLE)					
1224 PRESTAMOS OTORGADOS (DESCUENTOS)					
BIENES INMUEBLES, INFRAESTRUCTURA Y CONSTRUCCION EN PROCESO					
1233 EDIFICIOS NO HABITACIONALES					
BIENES MUEBLES		7			
1241 MOBILIARIO Y EQUIPO					
1252 MARCAS					
1254 LICENCIAS					
DEPRECIACION, DETERIORO Y AMORTIZACION A		79			
1261 DEPRECIACION BIENES INMUEBLES					
1263 DEPRECIACION BIENES MUEBLES					
1265 AMORT. ACTIVOS INTANGIBLES					
TOTAL ACTIVO NO CIRCULANTE	79	6,294			
TOTAL DEL ACTIVO	79	8,834	TOTAL PASIVO Y HACIENDA PUBLICA	8,755	0
			TOTAL ORIGEN Y APLICACIONES	8,834	8,834

Bajo protesta de decir verdad declaramos que los Estados Financieros y sus notas, son razonables, correctos y son responsabilidad del emisor.

ARQ. EDUARDO VAZQUEZ MEDINA
 DIRECTOR GENERAL

C.P. JOSEFINA VALDOVINOS SANCHEZ
 COINTEGRA, S.C.

FONDO SAN LUIS PARA LA MICROEMPRESA

ESTADO DE FLUJO DE EFECTIVO
DEL 01 DE ENERO AL 31 DE OCTUBRE DEL 2018

Concepto	2018	2017	Concepto	2018	2017
Flujos de Efectivo de las Actividades de Operación			Flujos de Efectivo de las Actividades de Inversión		
Origen			Origen		
Impuestos Cuotas y Aportaciones de Seguridad Social Contribuciones de mejoras Derechos	5,907,532	6,070,653	Bienes Inmuebles, Infraestructura y Construcciones en Proceso	8,841,608	14,312,674
Productos de Tipo Corriente			Bienes Muebles		
Aprovechamientos de Tipo Corriente	359,460	514,815	Otros Orígenes de Inversión	8,841,608	14,312,674
Ingresos por Venta de Bienes y Servicios			Bienes Inmuebles, Infraestructura y Construcciones en Proceso		
Ingresos no Comprendidos en las Fracciones de la Ley de Ingresos	5,548,072	5,555,838	Bienes Muebles	9,681,917	16,484,758
Participaciones y Aportaciones					
Transferencias, Asignaciones y Subsidios y Otras Ayudas			Flujos Netos de Efectivo por Actividades de Inversión	-	840,309
Otros Orígenes de Operación					
Aplicación			Flujo de Efectivo de las Actividades de Financiamiento		
Transferencias Internas y Asignaciones al Sector Público	4,480,637	4,826,799	Origen		
Transferencias al resto del Sector Público			Endeudamiento Neto		
Subsidios y Subvenciones	113,841	96,593	Interno		
Ayudas Sociales	2,745,840	3,154,372	Externo		
Pensiones y Jubilaciones			Otros Orígenes de Financiamiento		
Transferencias a Fideicomisos, Mandatos y Contratos Análogos					
Transferencias a la Seguridad Social	1,429,000	1,355,000	Aplicación		
Donativos			Transferencias de la Deuda		
Transferencias al Exterior			Interno		
Participaciones			Externo		
Aportaciones			Otros Aplicaciones de Financiamiento		
Convenios			Flujos netos de Efectivo por Actividades de Financiamiento		
Otras Aplicaciones de Operación	191,956	220,834	Incremento/Disminución Neta en el Efectivo y Equivalentes al Efectivo	586,586	928,230
Flujos de Efectivo de las Actividades de Operación	1,426,895	1,243,854	Efectivo y Equivalentes al Efectivo al Inicio del Ejercicio	1,542,195.00	2,994,436.00
			Efectivo y Equivalentes al Efectivo al Final del Ejercicio	2,128,781.00	2,066,206.00

Bajo protesta de decir verdad declaramos que los Estados Financieros y sus notas, son razonables, correctos y son responsabilidad del emisor.


ARQ. EUGARDO VAZQUEZ MEDINA
 DIRECTOR GENERAL



C.P. JOSEFINA VALDOVINOS SANCHEZ
 CEDULA No. 1964017

ESTADO ANALITICO DEL ACTIVO del 01/01/2018 a 31/10/2018 (Miles de Pesos)
 FONDO SAN LUIS PARA LA MICROEMPRESA
 AV. SALVADOR NAVA NO. 2992

Empresa :	ContabilFondo2014	SAN LUIS POTOSI, S.L.P.	R.F.C. :	FSL 960130D23
CONCEPTO DE LA CUENTA	Saldo Anterior Debe	Haber	Saldo Actual	Flujo Periodo
1112 Bancos/Tesorería	1542	202176	201590	2128
1121 Inversiones financieras de corto plazo	1542	202176	201590	2128
1123 Deudores diversos por cobrar a Corto Plazo	12459	33772	33325	12906
1125 Préstamos otorgados a Corto Plazo	599	59	17	641
1126 Préstamos otorgados a Corto Plazo	339	66388	66478	249
Derechos a Recibir Efectivo o Equivalentes	13397	100219	99820	13796
1161 (Estimaciones para cuentas incobrables por Derechos a recibir efectivo	-2573	314	321	-2580
Estimación por Perdidas o Deterioro de Activos	-2573	314	321	-2580
1194 Bienes InmMuebles derivados de embargos, decomisos,	697	0	0	697
Otros Activos Circulantes	697	0	0	697
1224 Préstamos Otorgados a Largo Plazo	13063	302709	301731	14041
Derechos a Recibir Efectivo o Equivalentes a	45069	97422	98308	44183
1233 Edificios No Habitacionales	45069	97422	98308	44183
Bienes Inmuebles, Infraestructura y	700	0	0	700
1241 Mobiliario y Equipo de Administración	700	0	0	700
1244 Equipo de Transporte	150	0	0	150
Bienes Muebles	348	0	0	348
1252 Patentes, Marcas y Derechos	2	0	0	2
1254 Licencias	17	0	0	17
Activos Intangibles	19	0	0	19
1261 Depreciación Acumulada de Bienes Inmuebles	-432	0	29	-461
1263 Depreciación Acumulada de Bienes Muebles	-301	0	35	-336
1265 Amortización Acumulada de Activos Intangibles	-15	0	2	-17
(Depreciaciones, Deterioro y Amortizaciones	-748	0	66	-814
ACTIVO NO CIRCULANTE	45388	97422	98374	44436
TOTAL	58451	400131	400105	58477
				26

Bajo protesta de decir verdad declaramos que los Estados Financieros y sus notas, son razonables, correctos y son responsabilidad del emisor.

ARQ. EUGENIO VAZQUEZ MEDINA
 DIRECTOR GENERAL




C.P. JOSEFINA VALDIVINOS SANCHEZ
 COINTEGRA, S.C.

ESTADO ANALITICO DEL PASIVO del 01/01/2018 AL 31/10/2018 (Miles de Pesos)
 FONDO SAN LUIS PARA LA MICROEMPRESA
 AV. SALVADOR NAVA NO. 2992

Empresa :	ContabilFondo2014	SAN LUIS POTOSI, S.LP.		R.F.C. :	FSL 960130D23
CONCEPTO DE LA CUENTA	Saldo Anterior Debe	Haber	Saldo Actual	Flujo Periodo	
2112 Proveedores por pagar a Corto Plazo	0	4549	-31	-31	
2116 Intereses y Comisiones por pagar a Corto Plazo	-136	2051	-46	90	
2117 Retenciones y Contribuciones por pagar a Corto Plazo	0	34	1	1	
2119 Otras Cuentas por pagar a Corto Plazo	-141	584	-437	-296	
Cuentas por pagar a Corto Plazo	-277	7218	-513	-236	
2229 Otros Documentos por pagar a Largo Plazo	-277	7218	-513	-236	
	-26627	61557	-21070	5557	
PASIVO NO CIRCULANTE	-26627	61557	-21070	5557	
Documentos por pagar a Largo Plazo	-26627	61557	-21070	5557	
TOTAL	-26904	68539	-21583	5321	


Bajo protesta de decir verdad declaramos que los Estados Financieros y sus notas, son razonables, correctos y son responsabilidad del emisor.



 ARQ. EDUARDO VAZQUEZ MEDINA
 DIRECTOR GENERAL


 C.P. JOSEFINA VALDIVINOS SANCHEZ
 COINTEGRA, S.C.

FONDO SAN LUIS PARA LA MICROEMPRESA				
ESTADO ANALITICO DE LA DEUDA Y OTROS PASIVOS				
DEL 1 DE ENERO DEL 2018 AL 31 DE OCTUBRE DEL 2018				
DENOMINACION DE LAS DEUDAS	MONEDA DE CONTRATACION	INSTITUCION O PAIS ACREEDOR	SALDO INICIAL DEL PERIODO	SALDO FINAL DEL PERIODO
DEUDA PUBLICA				
CORTO PLAZO				
DEUDA INTERNA				
INSTITUCIONES DE CREDITO				
TITULOS Y VALORES				
ARRENDAMIENTOS FINANCIEROS				
DEUDA EXTERNA				
ORGANISMOS FINANCIEROS INTERNACIONALES				
DEUDA BILATERAL				
TITULOS Y VALORES				
ARRENDAMIENTOS FINANCIEROS				
SUBTOTAL CORTO PLAZO				
LARGO PLAZO				
DEUDA INTERNA				
INSTITUCIONES DE CREDITO			26,626,584.76	21,069,824.00
TITULOS Y VALORES				
ARRENDAMIENTOS FINANCIEROS				
DEUDA EXTERNA				
ORGANISMOS FINANCIEROS INTERNACIONALES				
DEUDA BILATERAL				
TITULOS Y VALORES				
ARRENDAMIENTOS FINANCIEROS				
SUBTOTAL LARGO PLAZO			277,241.24	513,443.00
OTROS PASIVOS			26,903,826.00	21,583,267.00
TOTAL DEUDA Y OTROS PASIVOS				

Bajo protesta de decir verdad declaramos que los Estados Financieros y sus notas, son razonables, correctos y son responsabilidad del emisor.


 ARQ. EDGARDO VAZQUEZ MEDINA
 DIRECTOR GENERAL,



C.P. JOSEFINA VALDOVINOS SANCHEZ
 COINTEGRA, S.C.

FONDO SAN LUIS PARA LA MICROEMPRESA				
ESTADO ANALITICO DE LA DEUDA Y OTROS PASIVOS				
DEL 1 DE ENERO DEL 2018 AL 31 DE OCTUBRE DEL 2018				
DENOMINACION DE LAS DEUDAS	MONEDA DE CONTRATACION	INSTITUCION O PAIS ACREEDOR	SALDO INICIAL DEL PERIODO	SALDO FINAL DEL PERIODO
DEUDA PUBLICA				
CORTO PLAZO				
DEUDA INTERNA				
INSTITUCIONES DE CREDITO				
TITULOS Y VALORES				
ARRENDAMIENTOS FINANCIEROS				
DEUDA EXTERNA				
ORGANISMOS FINANCIEROS INTERNACIONALES				
DEUDA BILATERAL				
TITULOS Y VALORES				
ARRENDAMIENTOS FINANCIEROS				
SUBTOTAL CORTO PLAZO				
LARGO PLAZO				
DEUDA INTERNA				
INSTITUCIONES DE CREDITO			26,626,584.76	21,069,824.00
TITULOS Y VALORES				
ARRENDAMIENTOS FINANCIEROS				
DEUDA EXTERNA				
ORGANISMOS FINANCIEROS INTERNACIONALES				
DEUDA BILATERAL				
TITULOS Y VALORES				
ARRENDAMIENTOS FINANCIEROS				
SUBTOTAL LARGO PLAZO			277,241.24	513,443.00
OTROS PASIVOS			26,903,826.00	21,583,267.00
TOTAL DEUDA Y OTROS PASIVOS				

Bajo protesta de decir verdad declaramos que los Estados Financieros y sus notas, son razonables, correctos y son responsabilidad del emisor.



ARQ. EDGARDO VAZQUEZ MEDINA
DIRECTOR GENERAL



C.P. JOSEFINA VALDOVINOS SANCHEZ
COINTEGRA, S.C.

FONDO SAN LUIS PARA LA MICROEMPRESA
ENDEUDAMIENTO NETO
DEL 1 DE ENERO DEL 2018 AL 31 DE OCTUBRE DEL 2018

IDENTIFICACION DE CREDITO O INSTRUMENTO	CONTRATACION / COLOCACION		AMORTIZACION	ENDEUDAMIENTO NETO
	A	B	C = A-B	
CREDITOS BANCARIOS				
NACIONAL FINANCIERA SNC	82,626,585.00	61,556,761.00	21,069,824.00	
TOTAL CREDITOS BANCARIOS	82,626,585.00	61,556,761.00	21,069,824.00	
OTROS INSTRUMENTOS DE DEUDA				
TOTAL INSTRUMENTOS DE DEUDA				
TOTAL	82,626,585.00	61,556,761.00	21,069,824.00	

Bajo protesta de decir verdad declaramos que los Estados Financieros y sus notas, son razonables, correctos y son responsabilidad del emisor.



ARQ. EDGARDO VAZQUEZ MEDINA
 DIRECTOR GENERAL


C.P. JOSEFINA VALDOVINOS SANCHEZ
 COINTEGRA, S.C.

FONDO SAN LUIS PARA LA MICROEMPRESA
 AV. SALVADOR NAVA NO. 2992
 SAN LUIS POTOSI, S.L.P.

ESTADO ANALITICO DE INGRESO PRESUPUESTAL DEL 01/01/2018 AL 31/10/2018

Fuentes del Ingreso	Autorizado	Amplia/Redu	Modificado	Devergado	Recaudado	Diferencia	Avance
51 Productos	843,176.00	172,140.00	1,015,316.00	-	1,134,108.00	-	111.70
71 Ingresos por venta de bienes de bienes y presta	6,541,210.00	-	6,541,210.00	-	4,786,344.13	1,754,865.87	73.17
TOTALES	7,384,386.00	172,140.00	7,556,526.00	-	5,920,452.13	1,636,073.87	78.35



ARQ. EXARDO VAZQUEZ MEDINA
 DIRECTOR GENERAL



C.P. JOSEFINA VALDOVINOS SANCHEZ
 COINTEGRA, S.C.

Bajo protesta de decir verdad declaramos que los Estados Financieros y sus notas, son razonables, correctos y son responsabilidad del emisor.

FONDO SAN LUIS PARA LA MICROEMPRESA
Estado Analítico del Ejercicio del Presupuesto de Egresos
Clasificación Administrativa
DEL 01/01/2018 AL 31/10/2018

Concepto	Egresos						Subejercicio
	Aprobado	Ampliaciones/ (Reducciones)	Modificado	Devengado	Pagado		
	1	2	3 = (1 + 2)	4	5	6 = (3 - 4)	
PROGRAMA FONDO SAN LUIS PARA LA MICROEMPRESA	6,853,964.00	0.00	6,853,964.00	4,550,510.82	4,473,591.75	2,303,453.18	
Total del Gasto	6,853,964.00	0.00	6,853,964.00	4,550,510.82	4,473,591.75	2,303,453.18	


 ARQ. EDGARDO VAZQUEZ MEDINA
 DIRECTOR GENERAL


 C.P. JOSEFINA VALDOVINOS SANCHEZ
 COINTEGRA S.C.

Bajo protesta de decir verdad declaramos que los Estados Financieros y sus notas, son razonables, correctos y son responsabilidad del emisor.


FONDO SAN LUIS PARA LA MICROEMPRESA						
Estado Analítico del Ejercicio del Presupuesto de Egresos						
Clasificación Económica (por Tipo de Gasto)						
DEL 01/01/2018 AL 31/10/2018						
Concepto	Egresos					
	Aprobado 1	Ampliaciones/ (Reducciones) 2	Modificado 3 = (1 + 2)	Devengado 4	Pagado 5	Subejercicio 6 = (3 - 4)
Gasto Corriente	6,835,964.00	0.00	6,835,964.00	4,550,510.82	4,473,591.75	2,285,453.18
Gasto de Capital	18,000.00	0.00	18,000.00	0.00	0.00	18,000.00
Amortización de la Deuda y Disminución de Pasivos						
Pensiones y Jubilaciones						
Participaciones						
Total del Gasto	6,853,964.00	0.00	6,853,964.00	4,550,510.82	4,473,591.75	2,303,453.18


 ARQ. EDGARDO VAZQUEZ MEDINA
 DIRECTOR GENERAL


 C.P. JOSEFINA VALDOVINOS SANCHEZ
 COINTEGRA, S.C.

Bajo protesta de decir verdad declaramos que los Estados Financieros y sus notas, son razonables, correctos y son responsabilidad del emisor.

REPARACION Y MANTENIMIENTO DE EQUIP	20,880.00	-	20,880.00	16,435.00	4,445.00	4,445.00	4,445.00	16,435.00	-	21.29
SERVICIOS DE JARDINERIA Y FUMIGACION	-	-	-	-	-	-	-	-	-	-
DIFUSION POR RADIO TELEVISION Y OTROS	-	-	-	-	-	-	-	-	-	-
SERVICIOS DE IMPRESION Y REPRODUCCION	2,700.00	-	2,700.00	5,652.00	8,352.00	8,352.00	8,352.00	5,652.00	-	309.33
DIFUSION POR RADIO TELEVISION Y OTROS	42,500.00	-	42,500.00	39,031.60	3,468.40	3,468.40	3,468.40	39,031.60	-	8.16
SERVICIOS DE CREATIVIDAD PREPRODUCCION	7,600.00	-	7,600.00	5,220.00	5,220.00	5,220.00	5,220.00	2,380.00	-	68.68
PASAJES AREOS	-	-	-	-	-	-	-	-	-	-
PASAJES TERRESTRES	10,800.00	-	10,800.00	10,800.00	-	-	-	10,800.00	-	-
VIATICOS EN EL PAIS	31,200.00	-	31,200.00	30,323.84	876.16	876.16	876.16	30,323.84	-	2.81
GASTO DE TRASLADOS EN COMISIONES OFI	6,000.00	-	6,000.00	5,296.00	704.00	704.00	704.00	5,296.00	-	11.73
OTROS SERVICIOS DE TRASLADO Y HOSPED	600.00	-	600.00	600.00	-	-	-	600.00	-	-
GASTOS DE REPRESENTACION	20,000.00	1,139.00	18,861.00	17,174.00	1,687.00	1,687.00	1,687.00	17,174.00	-	8.94
GASTOS DE REPRESENTACION EN CONGRES	-	1,139.00	1,139.00	-	1,139.00	1,139.00	1,139.00	-	-	100.00
IMPUESTOS Y DERECHOS	-	-	-	-	-	-	-	-	-	-
TENENCIA Y CANJE DE PLACAS	1,250.00	-	1,250.00	236.00	1,014.00	1,014.00	1,014.00	236.00	-	81.12
TRANSFERENCIAS INTERNAS OTORGADAS /	1,704,000.00	-	1,704,000.00	1,429,000.00	1,429,000.00	1,429,000.00	1,429,000.00	275,000.00	-	83.86
LICENCIAS INFORMATICAS E INTELECTUALE	18,000.00	-	18,000.00	18,000.00	-	-	-	18,000.00	-	-
TOTALES	6,853,964.00	-	6,853,964.00	2,303,453.18	4,550,510.82	4,473,591.75	4,473,591.75	2,303,453.18	76,919.07	65.27


 ARQ. EDUARDO VAZQUEZ MEDINA
 DIRECTOR GENERAL




C.P. JOSEFINA VALDOVINOS SANCHEZ
 COINTEGRA, S.C.

Bajo protesta de decir verdad declaramos que los Estados Financieros y sus notas, son razonables, correctos y son responsabilidad del emisor.

0
Estado Analítico del Ejercicio del Presupuesto de Egresos
Clasificación Funcional (Finalidad y Función)
DEL 01/01/2018 AL 31/10/2018

Concepto	Egresos					Subejercicio 6 = (3 - 4)
	Aprobado	Ampliaciones/ (Reducciones)	Modificado	Devengado	Pagado	
	1	2	3 = (1 + 2)	4	5	
Gobierno						
Legislación						
Justicia						
Coordinación de la Política de Gobierno						
Relaciones Exteriores						
Asuntos Financieros y Hacendarios						
Seguridad Nacional						
Asuntos de Orden Público y de Seguridad Interior						
Otros Servicios Generales						
Desarrollo Social						
Protección Ambiental						
Vivienda y Servicios a la Comunidad						
Salud						
Recreación, Cultura y Otras Manifestaciones Sociales						
Educación						
Protección Social						
Otros Asuntos Sociales						
Desarrollo Económico						
Asuntos Económicos, Comerciales y Laborales en General	6,853,964.00	0.00	6,853,964.00	4,550,510.82	4,473,591.75	2,303,453.18
Agropecuaria, Silvicultura, Pesca y Caza						
Combustibles y Energía						
Minería, Manufacturas y Construcción						
Transporte						
Comunicaciones						
Turismo						
Ciencia, Tecnología e Innovación						
Otras Industrias y Otros Asuntos Económicos						
Otras no Clasificadas en Funciones Anteriores						
Transacciones de la Deuda Pública / Costo Financiero de la Deuda						
Transferencias, Participaciones y Aportaciones entre Diferentes Niveles y Ordenes de Gobierno						
Saneamiento del Sistema Financiero						
Adeudos de Ejercicios Fiscales Anteriores						
Total del Gasto	6,853,964.00	0.00	6,853,964.00	4,550,510.82	4,473,591.75	2,303,453.18


ARQ. EDGARDO VAZQUEZ MEDINA
DIRECTOR GENERAL


C.P. JOSEFINA VALDOVINOS SANCHEZ
COINTEGRA, S.C.

Bajo protesta de decir verdad declaramos que los Estados Financieros y sus notas, son razonables, correctos y son responsabilidad del emisor.

FONDO SAN LUIS PARA LA MICROEMPRESA
 AV. SALVADOR NAVA NO. 2992
 SAN LUIS POTOSÍ, S.L.P.
 ESTADO ANALÍTICO DEL EJERCICIO DEL PRESUPUESTO DE EGRESOS
 UNIDAD RESPONSABLE
 DEL 01/01/2018 AL 31/10/2018

CONCEPTO	Autorizado	Ampliación Reducción	Modificado	Disponible a Compro.	Compro-	Devengado	Comrometi no deveng	Ejercido	Pagado	Subejercicio	Ctas por Pagar	Avance
0535 FONDO SAN LUIS PARA LA MICROEMPRESA	6,853,964.00	-	6,853,964.00	2,303,453.18	4,550,510.82	4,550,510.82	-	4,473,591.75	4,473,591.75	2,303,453.18	76,919.07	65.27
TOTALES	6,853,964.00	-	6,853,964.00	2,303,453.18	4,550,510.82	4,550,510.82	-	4,473,591.75	4,473,591.75	2,303,453.18	76,919.07	65.27



 ARQ. EDGARDO VAZQUEZ MEDINA
 DIRECTOR GENERAL


 C.P. JOSEFINA VALDOVINOS SANCHEZ
 COINTEGRA, S.C.

Bajo protesta de decir verdad declaramos que los Estados Financieros y sus notas, son razonables, correctos y son responsabilidad del emisor.

FONDO SAN LUIS PARA LA MICROEMPRESA
 AV. SALVADOR NAVA NO. 2992
 SAN LUIS POTOSI, S.LP.
 ESTADO ANALÍTICO DEL EJERCICIO DEL PRESUPUESTO DE EGRESOS
 DISTRIBUCION GEOGRAFICA
 DEL 01/01/2018 AL 31/10/2018

CONCEPTO	Autorizado	Ampliación Reducción	Modificado	Disponible a Compro.	Comprometido	Devengado	Comrometi no deveng	Ejercido	Pagado	Subejercicio	Ctas por Pagar	Avance
24 SAN LUIS POTOSI	6,853,964.00	-	6,853,964.00	2,303,453.18	4,550,510.82	4,550,510.82	-	4,473,591.75	4,473,591.75	2,303,453.18	76,919.07	65.27
TOTALES	6,853,964.00	-	6,853,964.00	2,303,453.18	4,550,510.82	4,550,510.82	-	4,473,591.75	4,473,591.75	2,303,453.18	76,919.07	65.27


 ARQ. EVARDO VAZQUEZ MEDINA
 DIRECTOR GENERAL


 C.P. JOSEFINA VALDOVINOS SANCHEZ
 COINTEGRA, S.C.

Bajo protesta de decir verdad declaramos que los Estados Financieros y sus notas, son razonables, correctos y son responsabilidad del emisor.

FONDO SAN LUIS PARA LA MICROEMPRESA

Gasto por Categoría Programática

ESTADO ANALÍTICO DEL EJERCICIO DEL PRESUPUESTO DE EGRESOS

Concepto	Egresos					Subejercicio 6 = (3 - 4)
	Aprobado	Ampliaciones/ (Reducciones)	Modificado	Devengado	Pagado	
	1	2	3 = (1 + 2)	4	5	
Programas						
Subsidios: Sector Social y Privado o Entidades Federativas y Municipios						
Sujetos a Reglas de Operación						
Otros Subsidios						
Desempeño de las Funciones						
Prestación de Servicios Públicos						
Provisión de Bienes Públicos						
Planeación, seguimiento y evaluación de políticas públicas						
Promoción y fomento	6,853,964.00	-	6,853,964.00	4,550,510.82	4,473,591.75	2,303,453.18
Regulación y supervisión						
Funciones de las Fuerzas Armadas (Únicamente Gobierno Federal)						
Específicos						
Proyectos de Inversión						
Administrativos y de Apoyo						
Apoyo al proceso presupuestario y para mejorar la eficiencia institucional						
Apoyo a la función pública y al mejoramiento de la gestión						
Operaciones ajenas						
Compromisos						
Obligaciones de cumplimiento de resolución jurisdiccional						
Desastres Naturales						
Obligaciones						
Pensiones y jubilaciones						
Aportaciones a la seguridad social						
Aportaciones a fondos de estabilización						
Aportaciones a fondos de inversión y reestructura de pensiones						
Programas de Gasto Federalizado (Gobierno Federal)						
Gasto Federalizado						
Participaciones a entidades federativas y municipios						
Costo financiero, deuda o apoyos a deudores y ahorradores de la banca						
Adeudos de ejercicios fiscales anteriores						
Total del Gasto	6,853,964.00	-	6,853,964.00	4,550,510.82	4,473,591.75	2,303,453.18

ARQ. EDGARDO VAZQUEZ MEDINA
DIRECTOR GENERAL

C.P. JOSEFINA VALDOVINOS SANCHEZ
COINTEGRA, S.C.

Bajo protesta de decir verdad declaramos que los Estados Financieros y sus notas, son razonables, correctos y son responsabilidad del emisor.

FONDO SAN LUIS PARA LA MICROEMPRESA
 AV. SALVADOR NAVA NO. 2992
 SAN LUIS POTOSI, S.LP.
 ESTADO ANALÍTICO DEL EJERCICIO DEL PRESUPUESTO DE EGRESOS
 CAPITULO DE GASTO
 DEL 01/01/2018 AL 31/10/2018

CONCEPTO	Autorizado	Ampliación Reducción	Modificado	Disponible a Compro.	Comprometido	Devengado	Comrometi no deveng	Ejercido	Pagado	Subejercicio	Ctas por Pagar	Avance
2000 0 0 MATERIALES Y SUMINISTR	171,840.00	-	171,840.00	42,990.93	128,849.07	128,849.07	-	128,849.07	128,849.07	42,990.93	-	74.98
3000 0 0 SERVICIOS GENERALES	4,960,124.00	-	4,960,124.00	1,967,462.25	2,992,661.75	2,992,661.75	-	2,915,742.68	2,915,742.68	1,967,462.25	76,919.07	58.78
4000 0 0 TRANSFERENCIAS, ASIGNA	1,704,000.00	-	1,704,000.00	275,000.00	1,429,000.00	1,429,000.00	-	1,429,000.00	1,429,000.00	275,000.00	-	83.86
5000 0 0 BIENES MUEBLES, INMUEB	18,000.00	-	18,000.00	18,000.00	-	-	-	-	-	18,000.00	-	-
TOTALES	6,853,964.00	-	6,853,964.00	2,303,453.18	4,550,510.82	4,550,510.82	-	4,473,591.75	4,473,591.75	2,303,453.18	76,919.07	65.27


 ARQ. EDGARDO VAZQUEZ MEDINA
 DIRECTOR GENERAL



C.P. JOSEFINA VALDOVINOS SANCHEZ
 COINTEGRA, S.C.

Bajo protesta de decir verdad declaramos que los Estados Financieros y sus notas, son razonables, correctos y son responsabilidad del emisor.

FONDO SAN LUIS PARA LA MICROEMPRESA

EVALUACION DE LA EJECUCION DEL PROGRAMA
A OCTUBRE 2018

Nombre del indicador: MONTO COLOCADO

Objetivo del indicador: MEDIR EL MONTO DE AVANCE DE LA CANTIDAD COLOCADA AL MES CON BASE A LA META PLANTEADA DE COLOCACIÓN.

Variables que intervinieron:
MONTO COLOCADO AL MES
META DE MONTO DE COLOCACIÓN ANUAL

Unidad de Medida: MILLONES DE PESOS

Base de comparación: Monto acumulado al mes Vs. Meta anual planteada de colocación.

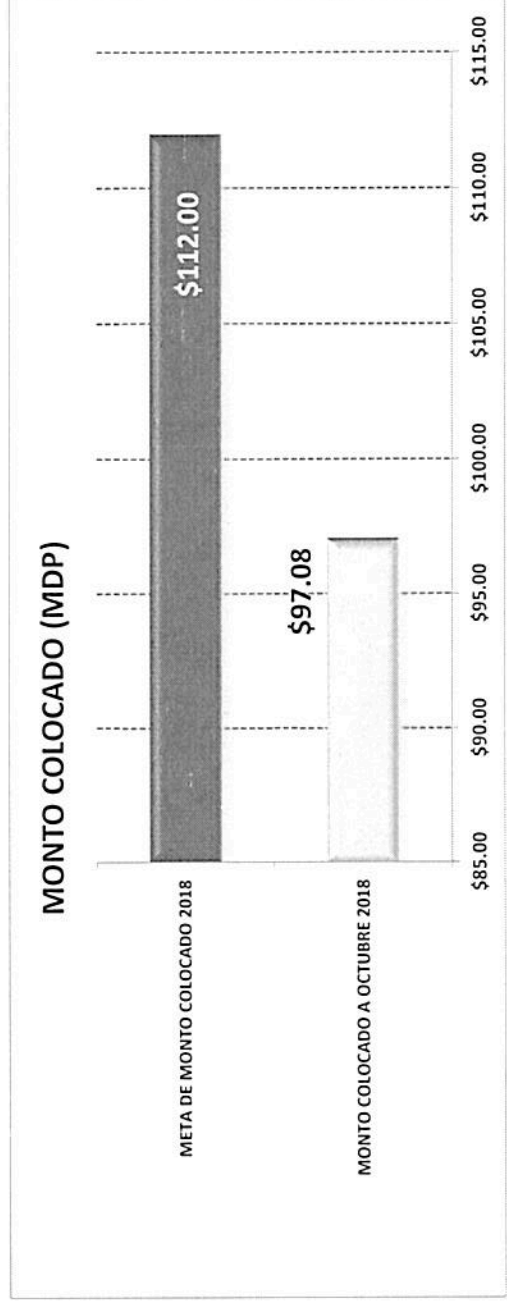
Interpretación del indicador: Muestra el avance del monto colocado al mes que se reporta con respecto a la colocación anual planteada en el programa.

MONTO COLOCADO (MDP)

MONTO COLOCADO A OCTUBRE 2018 \$97.08

META DE MONTO COLOCADO 2018 \$112.00

AVANCE DE CUMPLIMIENTO DE LA META 86.68%



FONDO SAN LUIS PARA LA MICROEMPRESA
 AV. SALVADOR NAVA NO. 2992
 SAN LUIS POTOSÍ, S.LP.
 INFORMACIÓN DEL GASTO POR CATEGORÍA PROGRAMÁTICA
 A OCTUBRE 2018

CLAVE PROGRAMÁTICA		CONCEPTO	METAS		VALUACIÓN MODIFICADA	AVANCE PROGRAMÁTICO		AVANCE FINANCIERO	
PP	CA		INDICADOR	CANTIDAD		CANTIDAD	%	PAGADO	%
F	2.2.4.2.0	FINANCIAMIENTO PARA EL DESARROLLO	MONTO DE FINANCIAMIENTOS OTORGADOS	112,000,000.00	0.00	87,081,704.00	77.75%	4,473,591.75	65.27%

DEFINICION DEL INDICADOR:

LLEVAR UN REGISTRO Y CONTROL DEL MONTO COLOCADO A PROYECTOS PRODUCTIVOS, CON EL OBJETIVO DE MEDIR EL CUMPLIMIENTO DE LA META PLANTEADA, EN RELACION AL PRESUPUESTO ASIGNADO AL PROGRAMA

FONDO SAN LUIS PARA LA MICROEMPRESA
EVALUACION DE LA EJECUCION PRESUPUESTARIA
A OCTUBRE 2018

Nombre del indicador: MONTO DEL PRESUPUESTO EJERCIDO AL MES CONTRA PRESUPUESTO PROGRAMADO

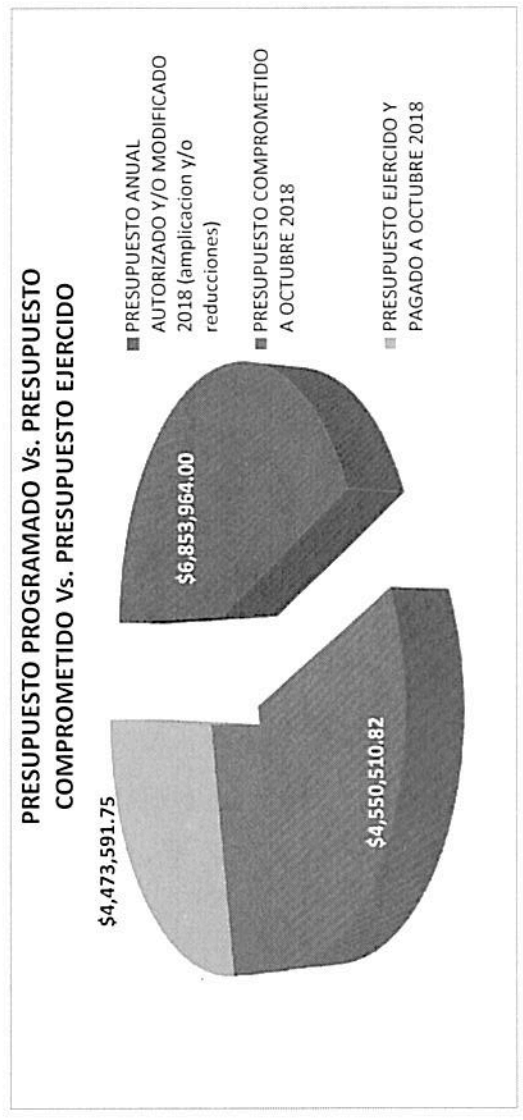
Objetivo del indicador: DETERMINAR EL MONTO DEL PRESUPUESTO QUE SE HA EJERCIDO EN COMPARACION CON EL PRESUPUESTO PROGRAMADO

Variables que intervienen:	Unidad de Medida: MILLONES DE PESOS
MONTO EJERCIDO DEL PRESUPUESTO AL MES	
MONTO DEL PRESUPUESTO ANUAL	

Base de comparación: Monto ejercido al mes Vs. Monto de presupuestado anual

Interpretación del indicador: Muestra el avance del ejercicio del presupuesto de manera acumulada.

PRESUPUESTO ANUAL AUTORIZADO Y/O MODIFICADO 2018 (ampliacion y/o reducciones)	\$6,853,964.00	PORCENTAJE DE AVANCE
PRESUPUESTO COMPROMETIDO A OCTUBRE 2018	\$4,550,510.82	
PRESUPUESTO EJERCIDO Y PAGADO A OCTUBRE 2018	\$4,473,591.75	65.27%



FONDO SAN LUIS PARA LA MICROEMPRESA

EVALUACION DE LA EJECUCION PRESUPUESTARIA A OCTUBRE 2018

Nombre del Indicador: PROPORCION DEL EJERCICIO DE GASTO POR CAPITULO
Objetivo del indicador: DETERMINAR EL PORCENTAJE DE APLICACIÓN DEL GASTO POR CAPITULO





Variables que intervienen:
 TOTAL DEL PRESUPUESTO DE GASTO POR CAPITULO
 TOTAL DEL EJERCICIO DEL PRESUPUESTO POR CAPITULO AL MES

Unidad de Medida: MILLONES DE PESOS / PORCENTAJE

Base de comparación: Monto presupuestado por capítulo de gasto Vs. Monto ejercicio por capítulo de gasto

Interpretación del indicador: Muestra el avance del ejercicio de presupuesto por capítulo

	PRESUPUESTO EJERCIDO Y PAGADO A OCTUBRE 2018	PRESUPUESTADO ANUAL AUTORIZADO Y/O MODIFICADO 2018	AVANCE DE APLICACIÓN
CAPITULO 2000	\$ 128,849.07	\$ 171,840.00	74.98%
CAPITULO 3000	\$ 2,915,742.68	\$ 4,960,124.00	58.78%
CAPITULO 4000	\$ 1,429,000.00	\$ 1,704,000.00	83.86%
CAPITULO 5000	\$ -	\$ 18,000.00	0.00%
	\$ 4,473,591.75	\$ 6,853,964.00	65.27%



FONDO SAN LUIS PARA LA MICROEMPRESA

EVALUACION DE LA EJECUCION PRESUPUESTARIA
A OCTUBRE 2018

Nombre del indicador: MONTO DEL PRESUPUESTO EJERCIDO POR CLASIFICACION ECONOMICA

Objetivo del indicador: DETERMINAR EL MONTO DEL PRESUPUESTO QUE SE HA EJERCIDO AL MES QUE SE REPORTA POR EL TIPO DE GASTO

Variables que intervienen:
MONTO EJERCIDO DEL PRESUPUESTO POR GASTO DE CAPITAL Y CORRIENTE
MONTO DEL PRESUPUESTO ANUAL POR GASTO DE CAPITAL Y CORRIENTE

Unidad de Medida: MILLONES DE PESOS

Base de comparación: Monto ejercido al mes

Interpretación del indicador: Muestra el avance del ejercicio del presupuesto de manera acumulada al mes que se reporta con base a la clasificación económica del gasto.

PRESUPUESTO EJERCIDO DE GASTO DE CAPITAL \$0.00
PRESUPUESTO EJERCIDO DE GASTO CORRIENTE \$4,473,591.75

