

FONDO SAN LUIS PARA LA MICROEMPRESA
ESTADO DE POSICION FINANCIERA
AL 30 DE NOVIEMBRE DEL 2018

ACTIVO		PASIVO	
ACTIVO CIRCULANTE		PASIVO CIRCULANTE	
EFFECTIVO Y EQUIVALENTES		CUENTAS POR PAGAR A CORTO PLAZO	
1112 BANCOS/ TESORERIA	3,254,182	2112 PROVEEDORES NACIONALES	43,173
DERECHO A RECIBIR EFFECTIVO O EQUIVLANTE		2116 INTERES Y COMISIONES CP	
1121 INVERSIONES FINANCIERAS	14,474,926	2117 RETENCIONES Y CONTRIBUCIONES	21,343
1123 DEUDORES DIVERSOS CP	586,722	2119 OTROS CUENTAS POR PAGAR	441,704
1126 PRESTAMOS CP (CAP. PEND COBRO)	25,000	TOTAL PASIVO CIRCULANTE 528,087	
1126 PRESTAMOS CP (INTERES REC PROPIOS)	143,127	PASIVO NO CIRCULANTE	
1126 PRESTAMOS CP (INTERES DESCUENTOS)	35,518	DOCUMENTOS POR PAGAR A LARGO PLAZO	
ESTIMACIONES POR PERDIDAO DETERIORO DE ACTIVOS CIRCULANTES		2229 DOCUMENTOS POR PAGAR(ENTIDADES	
1161 ESTIMACIONES	-2,578,658		21,016,510
BIENES INMUEBLES DERIVADOS DE EMBARGOS, DECOMISOS,		TOTAL PASIVO NO CIRCULANTE 21,016,510	
1194 INMUEBLES DERIVADOS DE EMBARGOS,DECO	697,495	TOTAL PASIVO 21,544,597	
TOTAL ACTIVO CIRCULANTE 16,638,312		HACIENDA PUBLICA	
ACTIVO NO CIRCULANTE		3110 PATRIMONIO INAFECTABLE	
DERECHO A RECIBIR EFFECTIVO O EQUIVALENTES A LARGO PLAZO		3100 PATRIMONIO AFECTABLE	
1224 PRESTAMOS OTORGADOS (PROPIOS)	20,953,155	3220 RESULT.EJERC.ANTERIORES	
1224 PRESTAMOS OTORGADOS(CARTERA VENCIDA	713,880	RESULTADO DEL PERIODO (AHORRO/ DESAHORRO)	
1224PRESTAMOS OTORGADOS (DESCUENTOS)	21,016,510	TOTAL HACIENDA PUBLICA 38,027,140	
BIENES INMUEBLES, INFRAESTRUCTURA Y CONSTRUCCION EN PROCESO		TOTAL DEL ACTIVO 59,571,737	
1233 EDIFICIOS NO HABITACIONALES	700,000	TOTAL PASIVO Y HACIENDA PUBLICA 59,571,737	
BIENES MUEBLES			
1241 MOBILIARIO Y EQUIPO	347,718		
1252 MARCAS	2,300		
1254 LICENCIAS	16,606		
DEPRECIACION,DETERIORO Y AMORTIZACION ACUM. DE BIENES			
1261 DEPRECIACION BIENES INMUEBLES	-463,747		
1263 DEPRECIACION BIENES MUEBLES	-336,397		
1265 AMORT. ACTIVOS INTANGIBLES	-16,600		
TOTAL ACTIVO NO CIRCULANTE 42,933,425			

CUENTAS DE ORDEN

APERTURA DE CREDITOS Y CONVENIOS	42,708,400
CONTROL DE INTERESES	98,888
CONTROL FONDO GARANTIA	2,460,180
VALORES Y BIENES RECIBIDOS EN GARANTIA	211

EL PRESENTE BALANCE GENERAL (O ESTADO DE CONTABILIDAD, EN SU CASO) SE FORMULÓ CON APEGO A LAS SANAS PRÁCTICAS Y A LAS NORMAS LEGALES Y ADMINISTRATIVAS APLICABLES, ENCONTRÁNDOSE CORRECTAMENTE REFLEJADAS LAS OPERACIONES EFECTUADAS POR EL FIDEICOMISO EN EL PERIODO AL QUE EL PROPIO ESTADO SE REFIERE. LAS CUALES SE REALIZARON Y FUERON REGISTRADAS DE MANERA CONSISTENTE EN LAS CUENTAS QUE CORRESPONDEN CONFORME AL CATALOGO DE CUENTAS OFICIAL EN VIGOR, A SON RESPONSABILIDAD DEL EMISOR.

ARQ. EDUARDO VAZQUEZ MEDINA
DIRECTOR GENERAL

C.P. JOSEFINA VALDOVINOS SANCHEZ
COINTEGRA, S.C.

FONDO SAN LUIS PARA LA MICROEMPRESA

ESTADO DE ACTIVIDADES

DEL 01 DE ENERO AL 30 DE NOVIEMBRE DEL 2018

	PERIODO	ACUMULADO
INGRESOS		
INGRESOS FINANCIEROS		
4159 PRODUCTOS TIPO CORRIENTE	136,400	495,860
4311 INGRESOS FINANCIEROS	579,965	6,128,037
TOTAL DE INGRESOS:	716,365	6,623,897
MENOS:		
EGRESOS:		
5120 MATERIALES Y SUMINISTROS	11,473	125,314
5130 SERVICIOS GENERALES	403,912	3,149,752
5210 TRANSFERENCIAS Y ASIGNACIONES	150,000	1,579,000
5590 OTROS GASTOS	12,313	138,188
TOTAL GASTO	577,698	4,992,254
UTILIDAD O PERDIDA DE OPERACIÓN	138,667	1,631,643

MENOS:

5510 ESTIMACIONES Y DEPRECIACIONES	3,296	69,377
------------------------------------	-------	--------

UTILIDAD DEL PERIODO(AHORRO/ DESAHORRO)	135,371	1,562,266
--	----------------	------------------

EL PRESENTE ESTADO DE RESULTADOS SE FORMULÓ CON APEGO A LAS DISPOSICIONES LEGALES Y ADMINISTRATIVAS APLICABLES, ENCONTRÁNDOSE CORRECTAMENTE REFLEJADOS TODOS LOS INGRESOS Y EGRESOS DERIVADOS DE LAS OPERACIONES EFECTUADAS POR EL FIDEICOMISO DURANTE EL PERIODO ARRIBA MENCIONADO, LAS CUALES FUERON REGISTRADAS DE MANERA CONSISTENTE EN LAS CUENTAS QUE CORRESPONDEN CONFORME AL CATALOGO DE CUENTAS EN VIGOR, Y SON RESPONSABILIDAD DEL EMISOR

ARQ. EDGARDO VAZQUEZ MEDINA
DIRECTOR GENERAL

C.P. JOSEFINA VALDOVINOS SANCHEZ
COINTEGRA, S.C.

S I F I D E

FONDO SAN LUIS PARA LA MICROEMPRESA
ESTADO DE POSICION FINANCIERA
AL 30 DE NOVIEMBRE DEL 2018
(Miles de pesos)

ACTIVO	2018	nov-17	PASIVO	2018	nov-17
ACTIVO CIRCULANTE			PASIVO CIRCULANTE		
EFFECTIVO Y EQUIVALENTES			CUENTAS POR PAGAR A CORTO PLAZO		
1112 BANCOS/ TESORERIA	3,254	1,419	2112 PROVEEDORES	43	40
DERECHO A RECIBIR EFECTIVO O EQUIVLANTE			2116 INTERES Y COMISIONES CP	22	145
1121 INVERSIONES FINANCIERAS	14,475	12,302	2117 RETENCIONES Y CONTRIBUCIONES	21	0
1123 DEUDORES DIVERSOS CP	587	597	2119 OTROS CUENTAS POR PAGAR	442	156
1126 PRESTAMOS CP (CAP. PEND COBRO)	25	20	TOTAL PASIVO CIRCULANTE	528	342
1126 PRESTAMOS CP (INTERES REC PROPIOS)	143	106	PASIVO NO CIRCULANTE		
1126 PRESTAMOS CP (INTERES DESCUENTOS)	36	184	DOMCUMENTOS POR PAGAR A LARGO PLAZO		
ESTIMACIONES POR PERDIDAO DETERIORO DE ACTIVOS CIRCULANTES			2229 DEUDA PUBLICA (ENTIDADES FINA	21,017	27,907
1161 ESTIMACIONES	-2,579	-2,593	TOTAL PASIVO NO CIRCULANTE	21,017	27,907
BIENES INMUEBLES DERIVADOS DE EMBARGOS, DECOMISOS,			TOTAL PASIVO	21,545	28,249
1194 INMUEBLES DERIVADOS DE EMBARGOS, DECO	697	697	HACIENDA PUBLICA		
TOTAL ACTIVO CIRCULANTE			3110 PATRIMONIO INAFECTABLE	6,900	6,900
	16,638	12,731	3100 PATRIMONIO AFECTABLE	24,503	19,503
ACTIVO NO CIRCULANTE			3220 RESULT.EJERC.ANTERIORES	5,061	3,664
DERECHO A RECIBIR EFECTIVO O EQUIVALENTES A LARGO PLAZO			RESULTADO DEL PERIODO (AHORRO/DESAHOR	1,562	1,294
1224 PRESTAMOS OTORGADOS (PROPIOS)	20,953	17,892	TOTAL HACIENDA PUBLICA	38,027	31,361
1224 PRESTAMOS OTORGADOS(CARTERA VENCIDA	714	761	ACTIVO NO CIRCULANTE		
1224 PRESTAMOS OTORGADOS (DESCUENTOS)	21,017	27,907	1224 MOBILIARIO Y EQUIPO	348	341
BIENES INMUEBLES, INFRAESTRUCTURA Y CONSTRUCCION EN PROCESO			1252 MARCAS	2	2
1233 EDIFICIOS NO HABITACIONALES	700	700	1254 LICENCIAS	17	17
BIENES MUEBLES			DEPRECIACION, DETERIORO Y AMORTIZACION ACUM. DE BIENES		
1241 MOBILIARIO Y EQUIPO	348	341	1261 DEPRECIACION BIENES INMUEBLES	-464	-429
1252 MARCAS	2	2	1263 DEPRECIACION BIENES MUEBLES	-336	-298
1254 LICENCIAS	17	17	1265 AMORT. ACTIVOS INTANGIBLES	-17	-15
DEPRECIACION, DETERIORO Y AMORTIZACION ACUM. DE BIENES			TOTAL ACTIVO NO CIRCULANTE	42,933	46,879
1261 DEPRECIACION BIENES INMUEBLES	-464	-429	TOTAL DEL ACTIVO		
1263 DEPRECIACION BIENES MUEBLES	-336	-298		59,572	59,610
1265 AMORT. ACTIVOS INTANGIBLES	-17	-15	TOTAL PASIVO Y HACIENDA PUBLICA	59,572	59,610
TOTAL ACTIVO NO CIRCULANTE	42,933	46,879	CUENTAS DE ORDEN		
TOTAL DEL ACTIVO			APERTURA DE CREDITOS Y CONVENIOS	42,708	
	59,572	59,610	CONTROL DE INTERESES	99	
CUENTAS DE ORDEN			CONTROL FONDO GARANTIA	2,460	
APERTURA DE CREDITOS Y CONVENIOS	42,708		VALORES Y BIENES RECIBIDOS EN GARANTIA	0	
CONTROL DE INTERESES	99		PRESUPUESTO DE EGRESOS AUTORIZADO	6,854	
CONTROL FONDO GARANTIA	2,460		PRESUPUESTO DE EGRESOS MODIFICADO	0	
VALORES Y BIENES RECIBIDOS EN GARANTIA	0		PRESUPUESTO DE EGRESOS POR EJERCER	1,859	
PRESUPUESTO DE EGRESOS AUTORIZADO	6,854		PRESUPUESTO DE EGRESOS COMPROMETIDO	4,994	
PRESUPUESTO DE EGRESOS MODIFICADO	0		PRESUPUESTO DE EGRESOS DEVENGADO	4,994	
PRESUPUESTO DE EGRESOS POR EJERCER	1,859		PRESUPUESTO DE EGRESOS EJERCIDO	4,929	
PRESUPUESTO DE EGRESOS COMPROMETIDO	4,994		PRESUPUESTO DE EGRESOS PAGADO	4,929	
PRESUPUESTO DE EGRESOS DEVENGADO	4,994				
PRESUPUESTO DE EGRESOS EJERCIDO	4,929				
PRESUPUESTO DE EGRESOS PAGADO	4,929				

Bajo protesta de decir verdad declaramos que los Estados Financieros y sus notas, son razonables, correctos y son responsabilidad del emisor.

ARQ. EDUARDO VAZQUEZ MEDINA
DIRECTOR GENERAL

C.P. JOSEFINA VALDOVINOS SANCHEZ
COINTEGRA, S.C.


FONDO SAN LUIS PARA LA MICROEMPRESA

ESTADO DE ACTIVIDADES

DEL 01 DE ENERO AL 30 DE NOVIEMBRE DEL 2018
(Miles de pesos)

	2018	nov-17
INGRESOS		
INGRESOS FINANCIEROS		
4159 PRODUCTOS TIPO CORRIENTE	496	520
4311 INGRESOS FINANCIEROS	6,128	6,044
TOTAL DE INGRESOS:	<u>6,624</u>	<u>6,564</u>
MENOS:		
EGRESOS:		
5120 MATERIALES Y SUMINISTROS	125	102
5130 SERVICIOS GENERALES	3,150	3,438
5210 TRANSFERENCIAS Y ASIGNACIONES	1,579	1,491
5590 OTROS GASTOS	138	168
TOTAL GASTO	<u>4,992</u>	<u>5,199</u>
UTILIDAD DE OPERACIÓN	1,632	1,366
MENOS:		
5510 ESTIMACIONES Y DEPRECIACIONES	69	72
UTILIDAD DEL PERIODO(AHORRO/ DESAHORRO)	1,562	1,294

Bajo protesta de decir verdad declaramos que los Estados Financieros y sus notas, son razonables, correctos y son responsabilidad del emisor.


ARQ. EDGARDO VAZQUEZ MEDINA
DIRECTOR GENERAL


C.P. JOSEFINA VALDOVINOS SANCHEZ
COINTEGRA, S.C.

FONDO SAN LUIS PARA LA MICROEMPRESA
ESTADO DE CAMBIOS EN LA POSICION FINANCIERA
AL 30 DE NOVIEMBRE DEL 2018
(Miles de pesos)

ACTIVO				PASIVO	
ACTIVO CIRCULANTE		ORIGEN	APLICACIÓN	PASIVO CIRCULANTE	
EFFECTIVO Y EQUIVALENTES			1,835	CUENTAS POR PAGAR A CORTO PLAZO	
1112 BANCOS/ TESORERIA				2112 PROVEEDORES 187	
DERECHO A RECIBIR EFECTIVO O EQUIVLANTE			2,056	2116 INTERES Y COMISIONES CP	
1121 INVERSIONES FINANCIERAS				2117 RETENCIONES Y CONTRIBUCIONES	
1123 DEUDORES DIVERSOS CP				2119 OTROS CUENTAS POR PAGAR	
1126 PRESTAMOS CP (CAP. PEND COBRO)				TOTAL PASIVO CIRCULANTE	
1126 PRESTAMOS CP (INTERES REC PROPIOS)				187 0	
1126 PRESTAMOS CP (INTERES DESCUENTOS)				PASIVO NO CIRCULANTE	
ESTIMACIONES POR PERDIDA O DETERIORO DE ACTIVOS CIRCULANTES			15	DOCUMENTOS POR PAGAR A LARGO PLAZO	
1161 ESTIMACIONES				2229 DEUDA PUBLICA (ENTIDADES FINANCIERAS) 6,890	
BIENES INMUEBLES DERIVADOS DE EMBARGOS, DECOMISOS,				TOTAL PASIVO NO CIRCULANTE	
1194 INMUEBLES DERIVADOS DE EMBARGOS, DECOMISOS				0 6,890	
TOTAL ACTIVO CIRCULANTE		0	3,906	TOTAL PASIVO	
ACTIVO NO CIRCULANTE				187 6,890	
DERECHO A RECIBIR EFECTIVO O EQUIVALENTES A LARGO PLAZO			3,876	HACIENDA PUBLICA	
1224 PRESTAMOS OTORGADOS (PROPIOS)				HACIENDA PUBLICA/PATRIMO CONT	
1224 PRESTAMOS OTORGADOS (CARTERA VENCIDA NO EXIGIBLE)				3110 PATRIMONIO INAFECTABLE 5,000	
1224 PRESTAMOS OTORGADOS (DESCUENTOS)				3100 PATRIMONIO AFECTABLE	
BIENES INMUEBLES, INFRAESTRUCTURA Y CONSTRUCCION EN PROCESO				HACIENDA PUBLICA/PATRIMONIO GENERADO	
1233 EDIFICIOS NO HABITACIONALES				3220 RESULT. EJERC. ANTERIORES 1,667	
BIENES MUEBLES			7	RESULTADO DEL PERIODO (AHORRO/ DESAHORRO)	
1241 MOBILIARIO Y EQUIPO				TOTAL HACIENDA PUBLICA	
1252 MARCAS				6,665	
1254 LICENCIAS				TOTAL PASIVO Y HACIENDA PUBLICA	
DEPRECIACION, DETERIORO Y AMORTIZACION ACUM. DE BIENES			75	6,852 6,890	
1261 DEPRECIACION BIENES INMUEBLES				TOTAL ORIGEN Y APLICACIONES	
1263 DEPRECIACION BIENES MUEBLES				10,803 10,803	
1265 AMORT. ACTIVOS INTANGIBLES					
TOTAL ACTIVO NO CIRCULANTE		3,951	7		
TOTAL DEL ACTIVO		3,951	3,913		

Bajo protesta de decir verdad, declaramos que los Estados Financieros y sus notas, son razonables, correctos y son responsabilidad del emisor.

ARC. EDGARDO VAZQUEZ MEDINA
DIRECTOR GENERAL

C.P. JOSEFINA VALDOVINOS SANCHEZ
COINTEGRA, S.C.

S I F I D E

FONDO SAN LUIS PARA LA MICROEMPRESA

ESTADO DE FLUJO DE EFECTIVO
DEL 01 DE ENERO AL 30 DE NOVIEMBRE DEL 2018

Concepto	2018	2017	Concepto	2018	2017
Flujos de Efectivo de las Actividades de Operación			Flujos de Efectivo de las Actividades de Inversión		
Origen			Origen		
Impuestos Cuotas y Aportaciones de "Solidaridad Social"	6,623,897	6,564,420	Bienes Inmuebles, Infraestructura y Construcciones en Proceso	15,535,235	9,978,487
Contribuciones de mejoras			Bienes Muebles		
Derechos			Otros Orígenes de Inversión	15,535,235	9,978,487
Productos de Tipo Corriente	495,860	519,939	Bienes Inmuebles, Infraestructura y Construcciones en Proceso	15,385,514	12,848,080
Aprovechamientos de Tipo Corriente			Bienes Muebles		
Ingresos por Venta de Bienes y Servicios	6,128,037	6,044,481	Otras Aplicaciones de Inversión	15,385,514	12,848,080
Ingresos no Comprendidos en las Fracciones de la Ley de Ingresos			Flujos Netos de Efectivo por Actividades de Inversión	149,721	-
Participaciones y Aportaciones					
Transferencias, Asignaciones y Subsidios y Otras Ayudas			Flujo de Efectivo de las Actividades de Financiamiento		
Otros Orígenes de Operación	5,061,631	5,270,420	Origen		
Transferencias Internas y Asignaciones al Sector Público	125,314	102,454	Endeudamiento Neto		
Transferencias al resto del Sector Público	3,149,752	3,437,841	Interno		
Transferencias a Fideicomisos, Mandatos y Contratos Análogos			Externo		
Transferencias a la Seguridad Social	1,579,000	1,490,500	Otros Orígenes de Financiamiento		
Donativos			Aplicación		
Participaciones al Exterior			Flujos netos de Efectivo por Actividades de Financiamiento		
Aportaciones			Incremento/Disminución Neta en el Efectivo y Equivalentes al Efectivo	1,711,987	-
Convenios			Efectivo y Equivalentes al Efectivo al Inicio del Ejercicio	1,542,195.00	2,994,436.00
Otras Aplicaciones de Operación	207,565	239,625	Efectivo y Equivalentes al Efectivo al Final del Ejercicio	3,254,182.00	1,418,843.00
Flujos de Efectivo de las Actividades de Operación	1,562,266	1,294,000			

Bajo protesta de decir verdad declaramos que los Estados Financieros y sus notas, son razonables, correctos y son responsabilidad del emisor.


ARQ. EDGARDO VAZQUEZ MEDINA
 DIRECTOR GENERAL


C.P. JOSEFINA VALDIVINOS SANCHEZ
 CEDULA No. 1964017

FONDO SAN LUIS PARA LA MICROEMPRESA
ESTADO DE VARIACION EN LA HACIENDA PUBLICA
DEL 01 DE ENERO AL 30 DE NOVIEMBRE DEL 2018

Concepto	Hacienda publica/ patrimonio contribuido	Hacienda Publica patrimonio Generados de Ejercicio anteriores	Hacienda Publica Patrimonio Generado del ejercicio	Exceso o insuficiencia en la actualización de la Hacienda Pub/ Patri	Total
Patrimonio Neto Inicial Ajustado del Ejercicio	26,403,420.95	-	-	-	26,403,420.95
Aportaciones	26,403,420.95	-	-	-	26,403,420.95
Donaciones de Capital					
Actualización de la Hacienda Pública/Patrimonio					
Hacienda Pública / Patrimonio Neto del Ejercicio		3,663,960.00	1,294,000.00		4,957,960.00
Resultados del Ejercicio (Ahorro/Desahorro)			1,294,000.00		1,294,000.00
Resultados de Ejercicios Anteriores		3,663,960.00			3,663,960.00
Revalúos					-
Reservas					-
Rectificación de resultados de Ejercicio Anteriores					-
Exceso o Insuficiencia en la Actualización de la Hacienda Pública / Patrimonio Neto 2017					-
Resultado por Posición Monetaria					-
Resultado por Tenencia de Activos no Monetarios					-
Hacienda pública/Patrimonio neto 2017	26,403,420.95	3,663,960.00	1,294,000.00	-	31,361,380.95
Cambios en la Hacienda Pública / Patrimonio Neto del Ejercicio 2018	5,000,000.00				5,000,000.00
Aportaciones	5,000,000.00				5,000,000.00
Donaciones de Capital					
Actualización de la Hacienda Pública/Patrimonio					
Variaciones de la Hacienda Pública / Patrimonio Neto del Ejercicio		1,397,493.00	268,266.00		1,665,759.00
Resultados del Ejercicio (Ahorro/Desahorro)			268,266.00		268,266.00
Resultados de Ejercicios Anteriores		1,397,493.00			1,397,493.00
Revalúos					-
Reservas					-
Rectificaciones de Resultados de Ejercicios Anteriores					-
Cambios en el exceso o insuficiencia en la actualización de la Hacienda Pública / Patrimonio Neto 2018					
Resultado por Posición Monetaria					
Resultado por Tenencia de Activos no Monetarios					
Saldo Neto en la Hacienda Pública / Patrimonio 2018	31,403,420.95	5,061,453.00	268,266.00		38,027,139.95

Bajo protesta de decir verdad declaramos que los Estados Financieros y sus notas, son razonables, correctos y son responsabilidad del emisor.


ARQ. EDUARDO VAZQUEZ MEDINA
 DIRECTOR GENERAL


 C.P. JOSEFINA VALDOVINOS SANCHEZ
 COINTEGRA, S.C.

FONDO SAN LUIS PARA LA MICROEMPRESA				
ESTADO ANALITICO DE LA DEUDA Y OTROS PASIVOS				
DEL 1 DE ENERO DEL 2018 AL 30 DE NOVIEMBRE DEL 2018				
DENOMINACION DE LAS DEUDAS	MONEDA DE CONTRATACION	INSTITUCION O PAIS ACREEDOR	SALDO INICIAL DEL PERIODO	SALDO FINAL DEL PERIODO
DEUDA PUBLICA				
CORTO PLAZO				
DEUDA INTERNA				
INSTITUCIONES DE CREDITO				
TITULOS Y VALORES				
ARRENDAMIENTOS FINANCIEROS				
DEUDA EXTERNA				
ORGANISMOS FINANCIEROS INTERNACIONALES				
DEUDA BILATERAL				
TITULOS Y VALORES				
ARRENDAMIENTOS FINANCIEROS				
SUBTOTAL CORTO PLAZO				
LARGO PLAZO				
DEUDA INTERNA				
INSTITUCIONES DE CREDITO				
TITULOS Y VALORES	PESOS	NACIONAL FINANCIERA SNC	26,626,584.76	21,016,510.00
ARRENDAMIENTOS FINANCIEROS				
DEUDA EXTERNA				
ORGANISMOS FINANCIEROS INTERNACIONALES				
DEUDA BILATERAL				
TITULOS Y VALORES				
ARRENDAMIENTOS FINANCIEROS				
SUBTOTAL LARGO PLAZO			277,241.24	528,087.00
OTROS PASIVOS			26,903,826.00	21,544,597.00
TOTAL DEUDA Y OTROS PASIVOS				

Bajo protesta de decir verdad declaramos que los Estados Financieros y sus notas, son razonables, correctos y son responsabilidad del emisor.


 ARQ. EDUARDO VAZQUEZ MEDINA
 DIRECTOR GENERAL


 C.P. JOSEFINA VALDOVINOS SANCHEZ
 COINTEGRA, S.C.

ESTADO ANALITICO DEL ACTIVO del 01/01/2018 a 30/11/18 (Miles de Pesos)
 FONDO SAN LUIS PARA LA MICROEMPRESA
 AV. SALVADOR NAVA NO. 2992

Empresa :	ContabilFondo2014	SAN LUIS POTOSI, S.L.P.	R.F.C. :	FSL 960130D23
CONCEPTO DE LA CUENTA	Saldo Anterior Debe	Haber	Saldo Actual	Flujo Periodo
1112 Bancos/Tesorería	1542	221959	220247	3254
1121 Efectivo y Equivalentes	1542	221959	220247	3254
1121 Inversiones financieras de corto plazo	12459	36359	34343	14475
1123 Deudores diversos por cobrar a Corto Plazo	599	63	74	588
1126 Préstamos otorgados a Corto Plazo	339	72931	73065	205
Derechos a Recibir Efectivo o Equivalentes	13397	109353	107482	15268
1161 (Estimaciones para cuentas incobrables por Derechos a recibir efectivo	-2573	342	347	-2578
Estimación por Perdidas o Deterioro de Activos	-2573	342	347	-2578
1194 Bienes Inm/Muebles derivados de embargos, decomisos,	697	0	0	697
Otros Activos Circulantes	697	0	0	697
ACTIVO CIRCULANTE	13063	331654	328076	16641
1224 Préstamos Otorgados a Largo Plazo	45069	106754	109140	42683
Derechos a Recibir Efectivo o Equivalentes a	45069	106754	109140	42683
1233 Edificios No Habitacionales	700	0	0	700
Bienes Inmuebles, Infraestructura y	700	0	0	700
1241 Mobiliario y Equipo de Administración	198	0	0	198
1244 Equipo de Transporte	150	0	0	150
Bienes Muebles	348	0	0	348
1252 Patentes, Marcas y Derechos	2	0	0	2
1254 Licencias	17	0	0	17
Activos Intangibles	19	0	0	19
1261 Depreciación Acumulada de Bienes Inmuebles	-432	0	32	-464
1263 Depreciación Acumulada de Bienes Muebles	-301	0	35	-336
1265 Amortización Acumulada de Activos Intangibles	-15	0	2	-17
(Depreciaciones, Deterioro y Amortizaciones	-748	0	69	-817
ACTIVO NO CIRCULANTE	45388	106754	109209	42933
TOTAL	58451	438408	437285	59574

Bajo protesta de decir verdad declaramos que los Estados Financieros y sus notas, son razonables, correctos y son responsabilidad del emisor.


 ARQ. EDUARDO VAZQUEZ MEDINA
 DIRECTOR GENERAL



C.P. JOSEFINA VALDOVINOS SANCHEZ
 COINTEGRA, S.C.

ESTADO ANALITICO DEL PASIVO del 01/01/2018 AL 30/11/18 (Miles de Pesos)
 FONDO SAN LUIS PARA LA MICROEMPRESA
 AV. SALVADOR NAVA NO. 2992

Empresa :	ContabilFondo2014	SAN LUIS POTOSI, S.L.P.	R.F.C. :	FSL 960130D23
		Saldo Antero Debe	Haber	Saldo Actual
		0	4991	-43
CONCEPTO DE LA CUENTA				
2112	Proveedores por pagar a Corto Plazo			
2116	Intereses y Comisiones por pagar a Corto Plazo	-136	2369	-22
2117	Retenciones y Contribuciones por pagar a Corto Plazo	0	55	-20
2119	Otras Cuentas por pagar a Corto Plazo	-141	309	-441
	Cuentas por pagar a Corto Plazo		7910	-300
	PASIVO CIRCULANTE		7910	-526
2229	Otros Documentos por pagar a Largo Plazo	-277	7661	-249
		-26627	67610	-21017
	Documentos por pagar a Largo Plazo		62000	5610
	PASIVO NO CIRCULANTE		62000	-21017
		-26904	75271	-21543
	TOTAL		69910	5361

Bajo protesta de decir verdad declaramos que los Estados Financieros y sus notas, son razonables, correctos y son responsabilidad del emisor.



 ARQ. EDGARDO VAZQUEZ MEDINA
 DIRECTOR GENERAL


 C.P. JOSEFINA VALDOVINOS SANCHEZ
 COINTEGRA, S.C.

FONDO SAN LUIS PARA LA MICROEMPRESA
 AV. SALVADOR NAVA NO. 2992
 SAN LUIS POTOSI, S.L.P.

ESTADO ANALITICO DE INGRESO PRESUPUESTAL DEL 01/01/2018 AL 30/11/2018

Fuentes del Ingreso	Autorizado	Amplia/Redu	Modificado	Devengado	Recaudado	Diferencia	Avance
51 Productos	843,176.00	172,140.00	1,015,316.00		1,357,805.00	342,489.00	133.73
71 Ingresos por venta de bienes de bienes y presta	6,541,210.00		6,541,210.00		5,334,452.79	1,206,757.21	81.55
TOTALES	7,384,386.00	172,140.00	7,556,526.00		6,692,257.79	864,268.21	88.56



ARQ. RICARDO VAZQUEZ MEDINA
 DIRECTOR GENERAL




C.P. JOSEFINA VALDOVINOS SANCHEZ
 COINTEGRA, S.C.

Bajo protesta de decir verdad declaramos que los Estados Financieros y sus notas, son razonables, correctos y son responsabilidad del emisor.

FONDO SAN LUIS PARA LA MICROEMPRESA
Estado Analítico del Ejercicio del Presupuesto de Egresos
Clasificación Administrativa
DEL 01/01/2018 AL 30/11/2018

Concepto	Egresos						Subejercicio
	Aprobado	Ampliaciones/ (Reducciones)	Modificado	Devengado	Pagado		
	1	2	3 = (1 + 2)	4	5	6 = (3 - 4)	
PROGRAMA FONDO SAN LUIS PARA LA MICROEMPRESA	6,853,964.00	0.00	6,853,964.00	4,994,809.31	4,929,769.35	1,859,154.69	
Total del Gasto	6,853,964.00	0.00	6,853,964.00	4,994,809.31	4,929,769.35	1,859,154.69	


 ARQ. EDGARDO VAZQUEZ MEDINA
 DIRECTOR GENERAL


 C.P. JOSEFINA VALDOVINOS SANCHEZ
 COINTEGRA S.C.

Bajo protesta de decir verdad declaramos que los Estados Financieros y sus notas, son razonables, correctos y son responsabilidad del emisor.

FONDO SAN LUIS PARA LA MICROEMPRESA
Estado Analítico del Ejercicio del Presupuesto de Egresos
Clasificación Económica (por Tipo de Gasto)
DEL 01/01/2018 AL 30/11/2018

Concepto	Egresos						Subejercicio
	Aprobado	Ampliaciones/ (Reducciones)	Modificado	Devengado	Pagado		
	1	2	3 = (1 + 2)	4	5	6 = (3 - 4)	
Gasto Corriente	6,835,964.00	0.00	6,835,964.00	4,994,809.31	4,929,769.35	1,841,154.69	
Gasto de Capital	18,000.00	0.00	18,000.00	0.00	0.00	18,000.00	
Amortización de la Deuda y Disminución de Pasivos							
Pensiones y Jubilaciones							
Participaciones							
Total del Gasto	6,853,964.00	0.00	6,853,964.00	4,994,809.31	4,929,769.35	1,859,154.69	


ARQ. EDGARDO VAZQUEZ MEDINA
DIRECTOR GENERAL


C.P. JOSEFINA VALDOVINOS SANCHEZ
COINTEGRA, S.C.

Bajo protesta de decir verdad declaramos que los Estados Financieros y sus notas, son razonables, correctos y son responsabilidad del emisor.


FONDO SAN LUIS PARA LA MICROEMPRESA
 AV. SALVADOR NAVA NO. 2992
 SAN LUIS POTOSÍ, S.L.P.
 ESTADO ANALÍTICO DEL EJERCICIO DEL PRESUPUESTO DE EGRESOS
 CLASIFICACION POR OBJETO DE DEL GASTO (CAPITULO Y CONCEPTO)
 DEL 01/01/2018 AL 30/11/2018

	Autorizado	Ampliación Reducción	Modificado	Disponible a Compr.	Comprometido	Devengado	Comrometi no deveng	Ejercido	Pagado	Subejercicio	Ctas por Pagar	Avance
2000 0 0	171,840.00	-	171,840.00	29,881.68	141,958.32	141,958.32	-	140,300.32	140,300.32	29,881.68	1,658.00	81.65
3000 0 0	4,960,124.00	-	4,960,124.00	1,686,273.01	3,273,850.99	3,273,850.99	-	3,210,469.03	3,210,469.03	1,686,273.01	63,381.96	64.73
4000 0 0	1,704,000.00	-	1,704,000.00	125,000.00	1,579,000.00	1,579,000.00	-	1,579,000.00	1,579,000.00	125,000.00	-	92.66
5000 0 0	18,000.00	-	18,000.00	18,000.00	-	-	-	-	-	18,000.00	-	-
2000 2100	32,400.00	8,622.83	41,022.83	1,508.83	39,514.00	39,514.00	-	38,454.00	38,454.00	1,508.83	1,060.00	93.74
2000 2200	53,000.00	8,622.83	44,377.17	15,750.86	28,626.31	28,626.31	-	28,626.31	28,626.31	15,750.86	-	64.51
2000 2400	7,000.00	-	7,000.00	6,001.99	998.01	998.01	-	400.01	400.01	6,001.99	598.00	5.71
2000 2600	79,440.00	-	79,440.00	6,620.00	72,820.00	72,820.00	-	72,820.00	72,820.00	6,620.00	-	91.67
3000 3100	63,000.00	-	63,000.00	19,195.09	43,804.91	43,804.91	-	40,034.91	40,034.91	19,195.09	3,770.00	63.55
3000 3200	97,000.00	-	97,000.00	71,838.98	25,161.02	25,161.02	-	19,781.01	19,781.01	71,838.98	5,380.01	20.39
3000 3300	622,012.00	-	622,012.00	99,927.91	522,084.09	522,084.09	-	495,056.09	495,056.09	99,927.91	27,028.00	79.59
3000 3400	4,025,582.00	-	4,025,582.00	1,376,826.39	2,648,755.61	2,648,755.61	-	2,626,887.66	2,626,887.66	1,376,826.39	21,867.95	65.25
3000 3500	29,880.00	-	29,880.00	18,295.20	11,584.80	11,584.80	-	6,248.80	6,248.80	18,295.20	5,336.00	20.91
3000 3600	52,800.00	-	52,800.00	35,759.60	17,040.40	17,040.40	-	17,040.40	17,040.40	35,759.60	-	32.27
3000 3700	48,600.00	-	48,600.00	47,019.84	1,580.16	1,580.16	-	1,580.16	1,580.16	47,019.84	-	3.25
3000 3800	20,000.00	-	20,000.00	17,174.00	2,826.00	2,826.00	-	2,826.00	2,826.00	17,174.00	-	14.13
3000 3900	1,250.00	-	1,250.00	236.00	1,014.00	1,014.00	-	1,014.00	1,014.00	236.00	-	81.12
4000 4100	1,704,000.00	-	1,704,000.00	125,000.00	1,579,000.00	1,579,000.00	-	1,579,000.00	1,579,000.00	125,000.00	-	92.66
5000 5100	18,000.00	-	18,000.00	18,000.00	-	-	-	-	-	18,000.00	-	-
5000 5900	18,000.00	-	18,000.00	18,000.00	-	-	-	-	-	18,000.00	-	-
2000 2100	26,400.00	8,622.83	35,022.83	-	35,022.83	35,022.83	-	33,962.83	33,962.83	-	1,060.00	96.97
2000 2160	6,000.00	-	6,000.00	1,508.83	4,491.17	4,491.17	-	4,491.17	4,491.17	1,508.83	-	74.85
2000 2200	40,000.00	-	40,000.00	3,550.85	27,826.32	27,826.32	-	27,826.32	27,826.32	3,550.85	-	88.68
2000 2210	6,000.00	-	6,000.00	6,000.00	-	-	-	-	-	6,000.00	-	-
2000 2212	6,000.00	-	6,000.00	6,000.00	-	-	-	-	-	6,000.00	-	-
2000 2220	7,000.00	-	7,000.00	6,200.01	799.99	799.99	-	799.99	799.99	6,200.01	-	11.43
2000 2400	7,000.00	-	7,000.00	6,001.99	998.01	998.01	-	400.01	400.01	6,001.99	598.00	5.71
2000 2460	79,440.00	-	79,440.00	6,620.00	72,820.00	72,820.00	-	72,820.00	72,820.00	6,620.00	-	91.67
2000 2600	48,000.00	-	48,000.00	6,530.00	41,470.00	41,470.00	-	37,700.00	37,700.00	6,530.00	3,770.00	78.54
3000 3100	15,000.00	-	15,000.00	12,665.09	2,334.91	2,334.91	-	2,334.91	2,334.91	12,665.09	-	15.57
3000 3100	15,000.00	-	15,000.00	12,665.09	2,334.91	2,334.91	-	2,334.91	2,334.91	12,665.09	-	15.57
3000 3180	15,000.00	-	15,000.00	12,665.09	2,334.91	2,334.91	-	2,334.91	2,334.91	12,665.09	-	15.57
3000 3200	47,000.00	379.62	47,379.62	47,000.00	15,379.62	15,379.62	-	9,999.61	9,999.61	47,000.00	5,380.01	65.02
3000 3230	47,000.00	-	47,000.00	47,000.00	-	-	-	-	-	47,000.00	-	-
3000 3270	18,000.00	-	18,000.00	11,718.60	6,281.40	6,281.40	-	6,281.40	6,281.40	11,718.60	-	34.90
3000 3290	17,000.00	-	17,000.00	13,120.38	3,500.00	3,500.00	-	3,500.00	3,500.00	13,120.38	-	21.06
3000 3300	410,412.00	379.62	410,791.62	26,299.23	384,112.77	384,112.77	-	357,084.77	357,084.77	26,299.23	27,028.00	87.01
3000 3310	57,200.00	-	57,200.00	8,135.48	49,064.52	49,064.52	-	49,064.52	49,064.52	8,135.48	-	85.78
3000 3330	10,000.00	-	10,000.00	10,000.00	-	-	-	-	-	10,000.00	-	-
3000 3360	36,400.00	-	36,400.00	27,220.00	9,180.00	9,180.00	-	9,180.00	9,180.00	27,220.00	-	25.22
3000 3380	108,000.00	-	108,000.00	28,273.20	79,726.80	79,726.80	-	79,726.80	79,726.80	28,273.20	-	73.82
3000 3400	3,919,192.00	-	3,919,192.00	1,332,539.21	2,586,652.79	2,586,652.79	-	2,564,784.84	2,564,784.84	1,332,539.21	21,867.95	65.44
3000 3420	99,390.00	-	99,390.00	44,077.96	55,312.04	55,312.04	-	55,312.04	55,312.04	44,077.96	-	55.65
3000 3450	7,000.00	-	7,000.00	209.22	6,790.78	6,790.78	-	6,790.78	6,790.78	209.22	-	97.01
3000 3500	9,000.00	-	9,000.00	1,860.20	7,139.80	7,139.80	-	1,803.80	1,803.80	1,860.20	5,336.00	20.04
3000 3510	20,880.00	-	20,880.00	16,435.00	4,445.00	4,445.00	-	4,445.00	4,445.00	16,435.00	-	21.29
3000 3550	2,700.00	-	2,700.00	-	8,352.00	8,352.00	-	8,352.00	8,352.00	-	-	100.00
3000 3590	42,500.00	-	42,500.00	33,379.60	3,468.40	3,468.40	-	3,468.40	3,468.40	33,379.60	-	9.41
3000 3600	7,600.00	-	7,600.00	2,380.00	5,220.00	5,220.00	-	5,220.00	5,220.00	2,380.00	-	68.68
3000 3610	7,600.00	-	7,600.00	2,380.00	5,220.00	5,220.00	-	5,220.00	5,220.00	2,380.00	-	68.68
3000 3620	7,600.00	-	7,600.00	2,380.00	5,220.00	5,220.00	-	5,220.00	5,220.00	2,380.00	-	68.68
3000 3630	7,600.00	-	7,600.00	2,380.00	5,220.00	5,220.00	-	5,220.00	5,220.00	2,380.00	-	68.68
3000 3710	7,600.00	-	7,600.00	2,380.00	5,220.00	5,220.00	-	5,220.00	5,220.00	2,380.00	-	68.68

3000	3700	3720	3721	PASAJES TERRESTRES	10,800.00	-	10,800.00	-	-	-	-	10,800.00	-	-	-	-
3000	3700	3750	3751	VIATICOS EN EL PAIS	31,200.00	-	31,200.00	-	876.16	876.16	876.16	30,323.84	-	-	-	2.81
3000	3700	3750	3752	GASTO DE TRASLADOS EN COMISIONES OFI	6,000.00	-	6,000.00	-	704.00	704.00	704.00	5,296.00	-	-	-	11.73
3000	3700	3790	3791	OTROS SERVICIOS DE TRASLADO Y HOSPEDAJE	600.00	-	600.00	-	-	-	-	600.00	-	-	-	-
3000	3800	3850	3851	GASTOS DE REPRESENTACION	20,000.00	-	18,861.00	-	1,687.00	1,687.00	1,687.00	17,174.00	-	-	-	8.94
3000	3800	3850	3852	GASTOS DE REPRESENTACION EN CONGRES	-	1,139.00	1,139.00	-	1,139.00	1,139.00	1,139.00	-	-	-	-	100.00
3000	3900	3920	3921	IMPUESTOS Y DERECHOS	-	-	-	-	-	-	-	-	-	-	-	-
3000	3900	3920	3923	TENENCIA Y CANJE DE PLACAS	1,250.00	-	1,250.00	-	1,014.00	1,014.00	1,014.00	236.00	-	-	-	81.12
4000	4100	4180	4181	TRANSFERENCIAS INTERNAS OTORGADAS A	1,704,000.00	-	1,704,000.00	-	1,579,000.00	1,579,000.00	1,579,000.00	125,000.00	-	-	-	92.66
5000	5900	5970	5971	LICENCIAS INFORMATICAS E INTELLECTUALE	18,000.00	-	18,000.00	-	-	-	-	18,000.00	-	-	-	-
				TOTALES	6,853,964.00	-	6,853,964.00	-	4,994,809.31	4,994,809.31	4,929,769.35	1,859,154.69	-	-	65,039.96	71.93

0
Estado Analítico del Ejercicio del Presupuesto de Egresos
Clasificación Funcional (Finalidad y Función)
DEL 01/01/2018 AL 30/11/2018

Concepto	Egresos					Subejercicio
	Aprobado	Ampliaciones/ (Reducciones)	Modificado	Devengado	Pagado	
	1	2	3 = (1 + 2)	4	5	
Gobierno						
Legislación						
Justicia						
Coordinación de la Política de Gobierno						
Relaciones Exteriores						
Asuntos Financieros y Hacendarios						
Seguridad Nacional						
Asuntos de Orden Público y de Seguridad Interior						
Otros Servicios Generales						
Desarrollo Social						
Protección Ambiental						
Vivienda y Servicios a la Comunidad						
Salud						
Recreación, Cultura y Otras Manifestaciones Sociales						
Educación						
Protección Social						
Otros Asuntos Sociales						
Desarrollo Económico						
Asuntos Económicos, Comerciales y Laborales en General	6,853,964.00	0.00	6,853,964.00	4,994,809.31	4,929,769.35	1,859,154.69
Agropecuaria, Silvicultura, Pesca y Caza						
Combustibles y Energía						
Minería, Manufacturas y Construcción						
Transporte						
Comunicaciones						
Turismo						
Ciencia, Tecnología e Innovación						
Otras Industrias y Otros Asuntos Económicos						
Otras no Clasificadas en Funciones Anteriores						
Transacciones de la Deuda Pública / Costo Financiero de la Deuda						
Transferencias, Participaciones y Aportaciones entre Diferentes Niveles y Ordenes de Gobierno						
Saneamiento del Sistema Financiero						
Adeudos de Ejercicios Fiscales Anteriores						
Total del Gasto	6,853,964.00	0.00	6,853,964.00	4,994,809.31	4,929,769.35	1,859,154.69


ARQ. EDGARDO VAZQUEZ MEDINA
DIRECTOR GENERAL


C.P. JOSEFINA VALDOVINOS SANCHEZ
COINTEGRA, S.C.

Bajo protesta de decir verdad declaramos que los Estados Financieros y sus notas, son razonables, correctos y son responsabilidad del emisor.

FONDO SAN LUIS PARA LA MICROEMPRESA
 AV. SALVADOR NAVA NO. 2992
 SAN LUIS POTOSI, S.LP.
 ESTADO ANALÍTICO DEL EJERCICIO DEL PRESUPUESTO DE EGRESOS
 UNIDAD RESPONSABLE
 DEL 01/01/2018 AL 30/11/2018

CONCEPTO	Autorizado	Ampliación Reducción	Modificado	Disponible a Compro.	Compro-	Devengado	Comrometi no deveng	Ejercido	Pagado	Subejercicio	Ctas por Pagar	Avance
0535 FONDO SAN LUIS PARA LA MICROEMPRESA	6,853,964.00	-	6,853,964.00	1,859,154.69	4,994,809.31	4,994,809.31	-	4,929,769.35	4,929,769.35	1,859,154.69	65,039.96	71.93
TOTALES	6,853,964.00	-	6,853,964.00	1,859,154.69	4,994,809.31	4,994,809.31	-	4,929,769.35	4,929,769.35	1,859,154.69	65,039.96	71.93



 ARQ. EDGARDO VAZQUEZ MEDINA
 DIRECTOR GENERAL


 C.P. JOSEFINA VALDIVINOS SANCHEZ
 COINTEGRA, S.C.

Bajo protesta de decir verdad declaramos que los Estados Financieros y sus notas, son razonables, correctos y son responsabilidad del emisor.

FONDO SAN LUIS PARA LA MICROEMPRESA
 AV. SALVADOR NAVA NO. 2992
 SAN LUIS POTOSI, S.L.P.
 ESTADO ANALÍTICO DEL EJERCICIO DEL PRESUPUESTO DE EGRESOS
 DISTRIBUCION GEOGRAFICA
 DEL 01/01/2018 AL 30/11/2018

CONCEPTO	Autorizado	Ampliación Reducción	Modificado	Disponible a Compro.	Comprometido	Devengado	Comrometi no deveng	Ejercido	Pagado	Subejercicio	Ctas por Pagar	Avance
24 SAN LUIS POTOSI	6,853,964.00	-	6,853,964.00	1,859,154.69	4,994,809.31	4,994,809.31	-	4,929,769.35	4,929,769.35	1,859,154.69	65,039.96	71.93
TOTALES	6,853,964.00	-	6,853,964.00	1,859,154.69	4,994,809.31	4,994,809.31	-	4,929,769.35	4,929,769.35	1,859,154.69	65,039.96	71.93


 ARQ. EDGARDO VAZQUEZ MEDINA
 DIRECTOR GENERAL


 C.P. JOSEFINA VALDOVINOS SANCHEZ
 COINTEGRA, S.C.

Bajo protesta de decir verdad declaramos que los Estados Financieros y sus notas, son razonables, correctos y son responsabilidad del emisor.

FONDO SAN LUIS PARA LA MICROEMPRESA

Gasto por Categoría Programática

ESTADO ANALÍTICO DEL EJERCICIO DEL PRESUPUESTO DE EGRESOS

Concepto	Egresos					Subejercicio 6 = (3 - 4)
	Aprobado	Ampliaciones/ (Reducciones)	Modificado	Devengado	Pagado	
	1	2	3 = (1 + 2)	4	5	
Programas						
Subsidios: Sector Social y Privado o Entidades Federativas y Municipios						
Sujetos a Reglas de Operación						
Otros Subsidios						
Desempeño de las Funciones						
Prestación de Servicios Públicos						
Provisión de Bienes Públicos						
Planeación, seguimiento y evaluación de políticas públicas						
Promoción y fomento	6,853,964.00	-	6,853,964.00	4,994,809.31	4,929,769.35	1,859,154.69
Regulación y supervisión						
Funciones de las Fuerzas Armadas (Únicamente Gobierno Federal)						
Específicos						
Proyectos de Inversión						
Administrativos y de Apoyo						
Apoyo al proceso presupuestario y para mejorar la eficiencia institucional						
Apoyo a la función pública y al mejoramiento de la gestión						
Operaciones ajenas						
Compromisos						
Obligaciones de cumplimiento de resolución jurisdiccional						
Desastres Naturales						
Obligaciones						
Pensiones y jubilaciones						
Aportaciones a la seguridad social						
Aportaciones a fondos de estabilización						
Aportaciones a fondos de inversión y reestructura de pensiones						
Programas de Gasto Federalizado (Gobierno Federal)						
Gasto Federalizado						
Participaciones a entidades federativas y municipios						
Costo financiero, deuda o apoyos a deudores y ahorradores de la banca						
Adeudos de ejercicios fiscales anteriores						
Total del Gasto	6,853,964.00	-	6,853,964.00	4,994,809.31	4,929,769.35	1,859,154.69

ARQ. EDGARDO VAZQUEZ MEDINA
DIRECTOR GENERAL

C.P. JOSEFINA VALDOVINOS SANCHEZ
COINTEGRA, S.C.

Bajo protesta de decir verdad declaramos que los Estados Financieros y sus notas, son razonables, correctos y son responsabilidad del emisor.

FONDO SAN LUIS PARA LA MICROEMPRESA
 AV. SALVADOR NAVA NO. 2992
 SAN LUIS POTOSÍ, S.L.P.
 ESTADO ANALÍTICO DEL EJERCICIO DEL PRESUPUESTO DE EGRESOS
 CAPITULO DE GASTO
 DEL 01/01/2018 AL 30/11/2018

CONCEPTO	Autorizado	Ampliación Reducción	Modificado	Disponible a Compro.	Comprometido	Devengado	Comrometi no deveng	Ejercido	Pagado	Subejercicio	Ctas por Pagar	Avance
2000 0 0 0 MATERIALES Y SUMINISTRI	171,840.00	-	171,840.00	29,881.68	141,958.32	141,958.32	-	140,300.32	140,300.32	29,881.68	1,658.00	81.65
3000 0 0 0 SERVICIOS GENERALES	4,960,124.00	-	4,960,124.00	1,686,273.01	3,273,850.99	3,273,850.99	-	3,210,469.03	3,210,469.03	1,686,273.01	63,381.96	64.73
4000 0 0 0 TRANSFERENCIAS, ASIGNA	1,704,000.00	-	1,704,000.00	125,000.00	1,579,000.00	1,579,000.00	-	1,579,000.00	1,579,000.00	125,000.00	-	92.66
5000 0 0 0 BIENES MUEBLES, INMUEB	18,000.00	-	18,000.00	18,000.00	-	-	-	-	-	18,000.00	-	-
TOTALES	6,853,964.00	-	6,853,964.00	1,859,154.69	4,994,809.31	4,994,809.31	-	4,929,769.35	4,929,769.35	1,859,154.69	65,039.96	71.93


 ARQ. EDUARDO VAZQUEZ MEDINA
 DIRECTOR GENERAL


 C.P. JOSEFINA VALDOVINOS SANCHEZ
 COINTEGRA, S.C.

Bajo protesta de decir verdad declaramos que los Estados Financieros y sus notas, son razonables, correctos y son responsabilidad del emisor.

FONDO SAN LUIS PARA LA MICROEMPRESA
 AV. SALVADOR NAVA NO. 2992
 SAN LUIS POTOSÍ, S.LP.
 INFORMACIÓN DEL GASTO POR CATEGORÍA PROGRAMÁTICA
 A NOVIEMBRE 2018

CLAVE PROGRAMÁTICA		CONCEPTO	METAS		VALUACIÓN MODIFICADA	AVANCE PROGRAMÁTICO		AVANCE FINANCIERO	
PP	CA		INDICADOR	CANTIDAD		CANTIDAD	%	PAGADO	%
F	2.2.4.2.0	FINANCIAMIENTO PARA EL DESARROLLO	MONTO DE FINANCIAMIENTOS OTORGADOS	112,000,000.00	0.00	106,413,904.00	95.01%	4,929,769.35	71.93%

DEFINICION DEL INDICADOR: LLEVAR UN REGISTRO Y CONTROL DEL MONTO COLOCADO A PROYECTOS PRODUCTIVOS, CON EL OBJETIVO DE MEDIR EL CUMPLIMIENTO DE LA META PLANTEADA, EN RELACION AL PRESUPUESTO ASIGNADO AL PROGRAMA

FONDO SAN LUIS PARA LA MICROEMPRESA
EVALUACION DE LA EJECUCION DEL PROGRAMA
A NOVIEMBRE 2018

Nombre del Indicador: MONTO COLOCADO

Objetivo del indicador: MEDIR EL MONTO DE AVANCE DE LA CANTIDAD COLOCADA AL MES CON BASE A LA META PLANTEADA DE COLOCACIÓN.

Variables que intervinieron:	MONTO COLOCADO AL MES META DE MONTO DE COLOCACIÓN ANUAL
	Unidad de Medida: MILLONES DE PESOS

Base de comparación: Monto acumulado al mes Vs. Meta anual planteada de colocación.

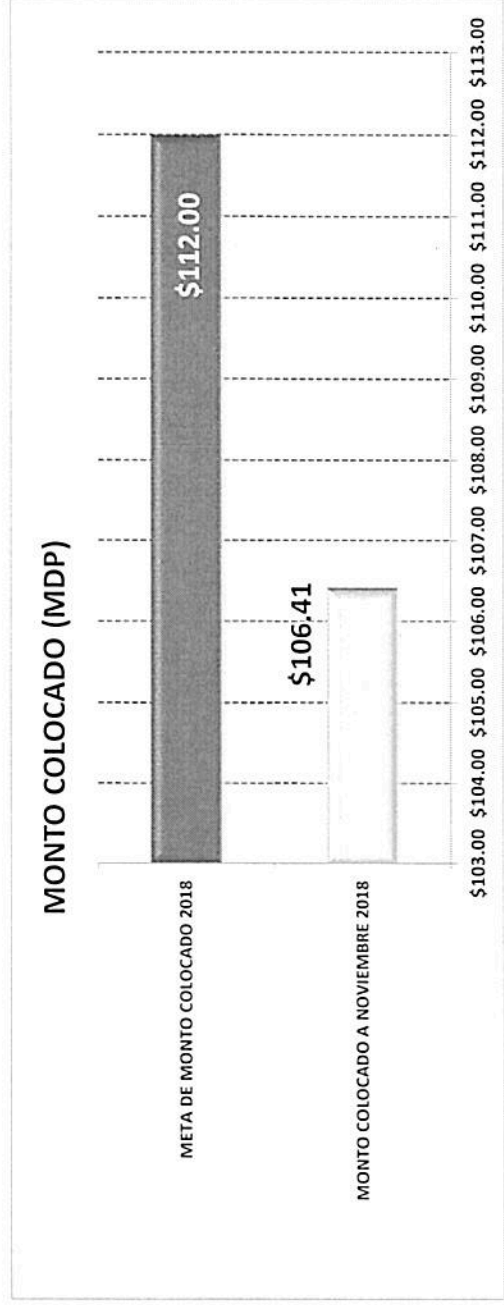
Interpretación del indicador: Muestra el avance del monto colocado al mes que se reporta con respecto a la colocación anual planteada en el programa.

MONTO COLOCADO (MDP)

MONTO COLOCADO A NOVIEMBRE 2018
 \$106.41

AVANCE DE CUMPLIMIENTO DE LA META
 95.01%

META DE MONTO COLOCADO 2018
 \$112.00



FONDO SAN LUIS PARA LA MICROEMPRESA

EVALUACION DE LA EJECUCION PRESUPUESTARIA
A NOVIEMBRE 2018

Nombre del Indicador: MONTO DEL PRESUPUESTO EJERCIDO AL MES CONTRA PRESUPUESTO PROGRAMADO

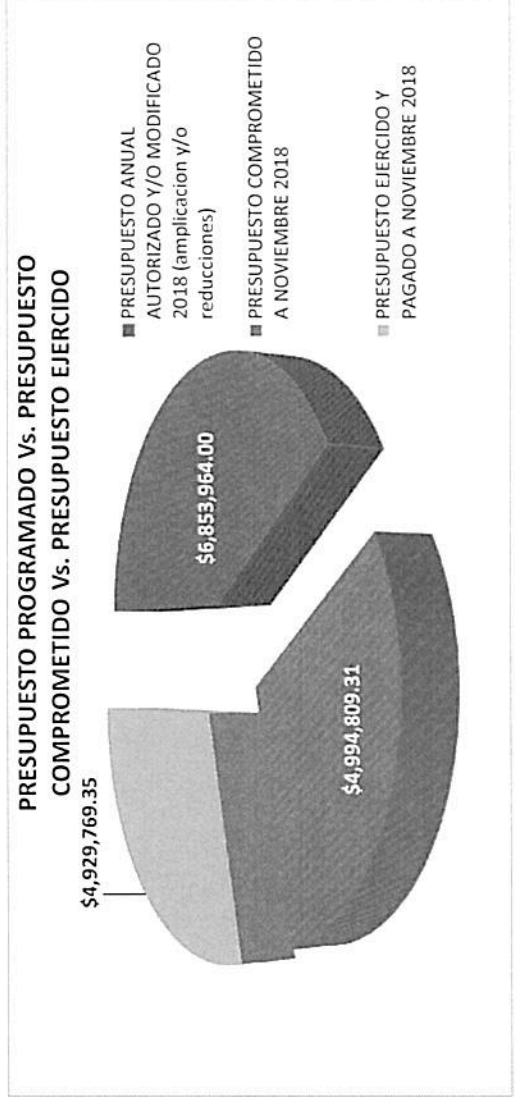
Objetivo del indicador: DETERMINAR EL MONTO DEL PRESUPUESTO QUE SE HA EJERCIDO EN COMPARACION CON EL PRESUPUESTO PROGRAMADO

Variables que intervinieron:	MONTO EJERCIDO DEL PRESUPUESTO AL MES	Unidad de Medida:	MILLONES DE PESOS
	MONTO DEL PRESUPUESTO ANUAL		

Base de comparación: Monto ejercido al mes Vs. Monto de presupuestado anual

Interpretación del indicador: Muestra el avance del ejercicio del presupuesto de manera acumulada.

	MONTO EJERCIDO AL MES	MONTO DEL PRESUPUESTO ANUAL	PORCENTAJE DE AVANCE
PRESUPUESTO ANUAL AUTORIZADO Y/O MODIFICADO 2018 (aplicación y/o reducciones)	\$6,853,964.00		
PRESUPUESTO COMPROMETIDO A NOVIEMBRE 2018	\$4,994,809.31		
PRESUPUESTO EJERCIDO Y PAGADO A NOVIEMBRE 2018	\$4,929,769.35		71.93%



FONDO SAN LUIS PARA LA MICROEMPRESA
EVALUACION DE LA EJECUCION PRESUPUESTARIA
A NOVIEMBRE 2018

Nombre del Indicador: PROPORCION DEL EJERCICIO DE GASTO POR CAPITULO
Objetivo del Indicador: DETERMINAR EL PORCENTAJE DE APLICACIÓN DEL GASTO POR CAPITULO





Unidad de Medida: MILLONES DE PESOS / PORCENTAJE

VARIABLES QUE INTERVINIERON:
TOTAL DEL PRESUPUESTO DE GASTO POR CAPITULO
TOTAL DEL EJERCICIO DEL PRESUPUESTO POR CAPITULO AL MES

Base de comparación: Monto presupuestado por capítulo de gasto Vs. Monto ejercido por capítulo de gasto

Interpretación del indicador: Muestra el avance del ejercicio de presupuesto por capítulo

	PRESUPUESTO EJERCIDO Y PAGADO A NOVIEMBRE 2018	PRESUPUESTADO ANUAL AUTORIZADO Y/O MODIFICADO 2018	AVANCE DE APLICACIÓN
CAPITULO 2000	\$ 140.300,32	\$ 171.840,00	81,65%
CAPITULO 5000	\$ 3.210.469,03	\$ 4.960.124,00	64,73%
CAPITULO 4000	\$ 1.579.000,00	\$ 1.704.000,00	92,66%
CAPITULO 5000	\$ -	\$ 18.000,00	0,00%
	\$ 4.929.769,35	\$ 6.853.964,00	71,93%



FONDO SAN LUIS PARA LA MICROEMPRESA

EVALUACION DE LA EJECUCION PRESUPUESTARIA
A NOVIEMBRE 2018

Nombre del indicador: MONTO DEL PRESUPUESTO EJERCIDO POR CLASIFICACION ECONOMICA

Objetivo del indicador: DETERMINAR EL MONTO DEL PRESUPUESTO QUE SE HA EJERCIDO AL MES QUE SE REPORTA POR EL TIPO DE GASTO

Variables que intervinieron:
MONTO EJERCIDO DEL PRESUPUESTO POR GASTO DE CAPITAL Y CORRIENTE
MONTO DEL PRESUPUESTO ANUAL POR GASTO DE CAPITAL Y CORRIENTE

Unidad de Medida: MILLONES DE PESOS

Base de comparación: Monto ejercido al mes

Interpretación del indicador: Muestra el avance del ejercicio del presupuesto de manera acumulada al mes que se reporta con base a la clasificación económica del gasto.

PRESUPUESTO EJERCIDO DE GASTO DE CAPITAL \$0.00
PRESUPUESTO EJERCIDO DE GASTO CORRIENTE \$4,929,769.35

