

## FONDO SAN LUIS PARA LA MICROEMPRESA


## ESTADO DE ACTIVIDADES

DEL 01 DE ENERO AL 31 DE DICIEMBRE DEL 2018

( Miles de pesos )

	2018	dic-17
<b>INGRESOS</b>		
INGRESOS FINANCIEROS		
4159 PRODUCTOS TIPO CORRIENTE	506	529
4311 INGRESOS FINANCIEROS	6,693	6,737
<b>TOTAL DE INGRESOS:</b>	<u>7,198</u>	<u>7,266</u>
MENOS:		
<b>EGRESOS:</b>		
5120 MATERIALES Y SUMINISTROS	149	120
5130 SERVICIOS GENERALES	3,486	3,776
5210 TRANSFERENCIAS Y ASIGNACIONES	1,704	1,626
5590 OTROS GASTOS	157	186
<b>TOTAL GASTO</b>	<u>5,496</u>	<u>5,708</u>
<b>UTILIDAD DE OPERACIÓN</b>	<b>1,703</b>	<b>1,557</b>
MENOS:		
5510 ESTIMACIONES Y DEPRECIACIONES	73	78
<b>UTILIDAD DEL PERIODO(AHORRO/ DESAHORRO)</b>	<b>1,630</b>	<b>1,479</b>

Bajo protesta de decir verdad declaramos que los Estados Financieros y sus notas, son razonables, correctos y son responsabilidad del emisor.

  
ARQ. EDGARDO VAZQUEZ MEDINA  
DIRECTOR GENERAL

  
C.P. JOSEFINA VALDOVINOS SANCHEZ  
COINTEGRA, S.C.

**FONDO SAN LUIS PARA LA MICROEMPRESA**  
**ESTADO DE POSICION FINANCIERA**  
**AL 31 DE DICIEMBRE DEL 2018**  
(Miles de pesos )

ACTIVO	2018	dic-17	PASIVO	2018	dic-17
<b>ACTIVO CIRCULANTE</b>			<b>PASIVO CIRCULANTE</b>		
<b>EFFECTIVO Y EQUIVALENTES</b>			<b>CUENTAS POR PAGAR A CORTO PLAZO</b>		
1112 BANCOS/ TESORERIA	1,770	1,542	2112 PROVEEDORES	51	0
<b>DERECHO A RECIBIR EFECTIVO O EQUIVLANTE</b>			2116 INTERES Y COMISIONES CP	41	136
1121 INVERSIONES FINANCIERAS	15,858	12,459	2117 RETENCIONES Y CONTRIBUCIONES	0	0
1123 DEUDORES DIVERSOS CP	643	599	2119 OTROS CUENTAS POR PAGAR	508	141
1126 PRESTAMOS CP (CAP. PEND COBRO)	25	51			
1126 PRESTAMOS CP (INTERES REC PROPIOS)	193	111			
1126 PRESTAMOS CP (INTERES DESCUENTOS)	59	176			
<b>ESTIMACIONES POR PERDIDAO DETERIORO DE ACTIVOS CIRCULANTES</b>			<b>TOTAL PASIVO CIRCULANTE</b>	<b>600</b>	<b>277</b>
1161 ESTIMACIONES	-2,610	-2,573			
<b>BIENES INMUEBLES DERIVADOS DE EMBARGOS, DECOMISOS,</b>			<b>PASIVO NO CIRCULANTE</b>		
1194 INMUEBLES DERIVADOS DE EMBARGOS, DECO	697	697	<b>DOMCUMENTOS POR PAGAR A LARGO PLAZO</b>		
			2229 DEUDA PUBLICA ( ENTIDADES FINAN	13,963	26,627
			<b>TOTAL PASIVO NO CIRCULANTE</b>	<b>13,963</b>	<b>26,627</b>
			<b>TOTAL PASIVO</b>	<b>14,563</b>	<b>26,904</b>
<b>TOTAL ACTIVO CIRCULANTE</b>	<b>16,637</b>	<b>13,062</b>	<b>HACIENDA PUBLICA</b>		
<b>ACTIVO NO CIRCULANTE</b>			3110 PATRIMONIO INAFECTABLE	6,900	6,900
<b>DERECHO A RECIBIR EFECTIVO O EQUIVALENTES A LARGO PLAZO</b>			3100 PATRIMONIO AFECTABLE	24,503	19,503
1224 PRESTAMOS OTORGADOS (PROPIOS)	21,112	17,692	3220 RESULT.EJERC.ANTERIORES	5,061	3,664
1224 PRESTAMOS OTORGADOS(CARTERA VENCIDA)	699	751	RESULTADO DEL PERIODO (AHORRO/DESAHOR	1,630	1,479
1224 PRESTAMOS OTORGADOS (DESCUENTOS)	13,963	26,627	<b>TOTAL HACIENDA PUBLICA</b>	<b>38,095</b>	<b>31,547</b>
<b>BIENES INMUEBLES, INFRAESTRUCTURA Y CONSTRUCCION EN PROCESO</b>					
1233 EDIFICIOS NO HABITACIONALES	700	700			
<b>BIENES MUEBLES</b>					
1241 MOBILIARIO Y EQUIPO	348	348			
1252 MARCAS	2	2			
1254 LICENCIAS	17	17			
<b>DEPRECIACION, DETERIORO Y AMORTIZACION ACUM. DE BIENES</b>					
1261 DEPRECIACION BIENES INMUEBLES	-467	-432			
1263 DEPRECIACION BIENES MUEBLES	-337	-301			
1265 AMORT. ACTIVOS INTANGIBLES	-17	-15			
<b>TOTAL ACTIVO NO CIRCULANTE</b>	<b>36,021</b>	<b>45,389</b>			
<b>TOTAL DEL ACTIVO</b>	<b>52,658</b>	<b>58,450</b>	<b>TOTAL PASIVO Y HACIENDA PUBLICA</b>	<b>52,658</b>	<b>58,450</b>
<b>CUENTAS DE ORDEN</b>					
APERTURA DE CREDITOS Y CONVENIOS	35,799				
CONTROL DE INTERESES	99				
CONTROL FONDO GARANTIA	2,431				
VALORES Y BIENES RECIBIDOS EN GARANTIA	0				
PRESUPUESTO DE EGRESOS AUTORIZADO	6,854				
PRESUPUESTO DE EGRESOS MODIFICADO	-1,222				
PRESUPUESTO DE EGRESOS POR EJERCER	0				
PRESUPUESTO DE EGRESOS COMPROMETIDO	5,631				
PRESUPUESTO DE EGRESOS DEVENGADO	5,631				
PRESUPUESTO DE EGRESOS EJERCIDO	5,533				
PRESUPUESTO DE EGRESOS PAGADO	5,533				

Bajo protesta de decir verdad declaramos que los Estados Financieros y sus notas, son razonables, correctos y son responsabilidad del emisor.

ARQ. EDUARDO VAZQUEZ MEDINA  
DIRECTOR GENERAL

C.P. JOSEFINA VALDOVINOS SANCHEZ  
COINTEGRA, S.C.

**FONDO SAN LUIS PARA LA MICROEMPRESA**  
**ESTADO DE VARIACION EN LA HACIENDA PUBLICA**  
**DEL 01 DE ENERO AL 31 DE DICIEMBRE DEL 2018**

Concepto	Hacienda publica/ patrimonio contribuido	Hacienda Publica patrimonio Generados de Ejercicio anteriores	Hacienda Publica Patrimonio Generado del ejercicio	Exceso o insuficiencia en la actualizacion de la Hacienda Pub/ Patri	Total
<b>Patrimonio Neto Inicial Ajustado del Ejercicio</b>	<b>26,403,420.95</b>				<b>26,403,420.95</b>
Aportaciones	26,403,420.95				26,403,420.95
Donaciones de Capital					
Actualización de la Hacienda Pública/Patrimonio					
<b>Hacienda Pública / Patrimonio Neto del Ejercicio</b>		<b>3,663,960.00</b>	<b>1,479,289.00</b>		<b>5,143,249.00</b>
Resultados del Ejercicio (Ahorro/Desahorro)			1,479,289.00		1,479,289.00
Resultados de Ejercicios Anteriores		3,663,960.00			3,663,960.00
Revalúos					
Reservas					
Rectificación de resultados de Ejercicio Anteriores					
<b>Exceso o Insuficiencia en la Actualización de la Hacienda Pública/Patrimonio Neto 2017</b>					
Resultado por Posición Monetaria					
Resultado por Tenencia de Activos no Monetarios					
<b>Hacienda pública/Patrimonio neto 2017</b>	<b>26,403,420.95</b>	<b>3,663,960.00</b>	<b>1,479,289.00</b>		<b>31,546,669.95</b>
<b>Cambios en la Hacienda Pública / Patrimonio Neto del Ejercicio 2018</b>					
Aportaciones	5,000,000.00				5,000,000.00
Donaciones de Capital	5,000,000.00				5,000,000.00
Actualización de la Hacienda Pública/Patrimonio					
<b>Variaciones de la Hacienda Pública / Patrimonio Neto del Ejercicio</b>		<b>1,397,493.00</b>	<b>150,804.00</b>		<b>1,548,297.00</b>
Resultados del Ejercicio (Ahorro/Desahorro)			150,804.00		150,804.00
Resultados de Ejercicios Anteriores		1,397,493.00			1,397,493.00
Revalúos					
Reservas					
Rectificaciones de Resultados de Ejercicios Anteriores					
<b>Cambios en el exceso o insuficiencia en la actualización de la Hacienda Pública / Patrimonio Neto 2018</b>					
Resultado por Posición Monetaria					
Resultado por Tenencia de Activos no Monetarios					
<b>Saldo Neto en la Hacienda Pública / Patrimonio 2018</b>	<b>31,403,420.95</b>	<b>5,061,453.00</b>	<b>150,804.00</b>		<b>36,094,966.95</b>

Bajo protesta de decir verdad declaramos que los Estados Financieros y sus notas, son razonables, correctos y son responsabilidad del emisor.

  
**ARQ. EDGARDO VAZQUEZ MEDINA**  
 DIRECTOR GENERAL

  
 C.P. JOSEFINA VALDOVINOS SANCHEZ  
 COINTEGRA, S.C.



**FONDO SAN LUIS PARA LA MICROEMPRESA**  
**ESTADO DE CAMBIOS EN LA POSICION FINANCIERA**  
**AL 31 DE DICIEMBRE DEL 2018**  
(Miles de pesos )

ACTIVO			PASIVO		
	ORIGEN	APLICACIÓN		ORIGEN	APLICACIÓN
<b>ACTIVO CIRCULANTE</b>			<b>PASIVO CIRCULANTE</b>		
<b>EFFECTIVO Y EQUIVALENTES</b>		228	<b>CUENTAS POR PAGAR A CORTO PLAZO</b>		322
1112 BANCOS/ TESORERIA			2112 PROVEEDORES		
<b>DERECHO A RECIBIR EFECTIVO O EQUIVALENTE</b>		3,383	2116 INTERES Y COMISIONES CP		
1121 INVERSIONES FINANCIERAS			2117 RETENCIONES Y CONTRIBUCIONES		
1123 DEUDORES DIVERSOS CP			2119 OTROS CUENTAS POR PAGAR		
1126 PRESTAMOS CP (CAP. PEND COBRO)					
1126 PRESTAMOS CP (INTERES REC PROPIOS)					
1126 PRESTAMOS CP (INTERES DESCUENTOS)					
<b>ESTIMACIONES POR PERDIDO DETERIORO DE ACTIVOS CIRCULANTES</b>		36			
1161 ESTIMACIONES					
<b>BIENES INMUEBLES DERIVADOS DE EMBARGOS, DECOMISOS,</b>					
1194 INMUEBLES DERIVADOS DE EMBARGOS, DECOMISOS					
			<b>TOTAL PASIVO CIRCULANTE</b>	<b>322</b>	<b>0</b>
			<b>PASIVO NO CIRCULANTE</b>		
			<b>DOMCUMENTOS POR PAGAR A LARGO PLAZO</b>		12,663
			2229 DEUDA PUBLICA ( ENTIDADES FINANCIERAS)		
			<b>TOTAL PASIVO NO CIRCULANTE</b>	<b>0</b>	<b>12,663</b>
			<b>TOTAL PASIVO</b>	<b>322</b>	<b>12,663</b>
<b>TOTAL ACTIVO CIRCULANTE</b>	<b>36</b>	<b>3,611</b>	<b>HACIENDA PUBLICA</b>		
			<b>HACIENDA PUBLICA/PATRIMO CONT</b>		5,000
			3110 PATRIMONIO INAFECTABLE		
			3100 PATRIMONIO AFECTABLE		
			<b>HACIENDA PUBLICA/PATRIMONIO GENERADO</b>		1,548
			3220 RESULT.EJERC.ANTERIORES		
			RESULTADO DEL PERIODO (AHORRO/ DESAHORRO)		
			<b>TOTAL HACIENDA PUBLICA</b>	<b>6,548</b>	
<b>ACTIVO NO CIRCULANTE</b>					
<b>DERECHO A RECIBIR EFECTIVO O EQUIVALENTES A LARGO PLAZO</b>		9,295			
1224 PRESTAMOS OTORGADOS (PROPIOS)					
1224 PRESTAMOS OTORGADOS(CARTERA VENCIDA NO EXIGIBLE)					
1224 PRESTAMOS OTORGADOS (DESCUENTOS)					
<b>BIENES INMUEBLES, INFRAESTRUCTURA Y CONSTRUCCION EN PROCESO</b>					
1233 EDIFICIOS NO HABITACIONALES					
<b>BIENES MUEBLES</b>					
1241 MOBILIARIO Y EQUIPO					
1252 MARCAS					
1254 LICENCIAS					
<b>DEPRECIACION, DETERIORO Y AMORTIZACION ACUM. DE BIENES</b>		73			
1261 DEPRECIACION BIENES INMUEBLES					
1263 DEPRECIACION BIENES MUEBLES					
1265 AMORT. ACTIVOS INTANGIBLES					
<b>TOTAL ACTIVO NO CIRCULANTE</b>		<b>9,368</b>			<b>0</b>
<b>TOTAL DEL ACTIVO</b>	<b>9,404</b>	<b>3,611</b>	<b>TOTAL PASIVO Y HACIENDA PUBLICA</b>	<b>6,870</b>	<b>12,663</b>
			<b>TOTAL ORIGEN Y APLICACIONES</b>	<b>16,274</b>	<b>16,274</b>

Bajo protesta de decir verdad declaramos que los Estados Financieros y sus notas, son razonables, correctos y son responsabilidad del emisor.

ARQ. EDGARDO VAZQUEZ MEDINA  
DIRECTOR GENERAL

C.P. JOSEFINA VALDOVINOS SANCHEZ  
COINTEGRA, S.C.

S I F I D E

**FONDO SAN LUIS PARA LA MICROEMPRESA**

ESTADO DE FLUJO DE EFECTIVO  
DEL 01 DE ENERO AL 31 DE DICIEMBRE DEL 2018

Concepto	2018	2017	Concepto	2018	2017
<b>Flujos de Efectivo de las Actividades de Operación</b>			<b>Flujos de Efectivo de las Actividades de Inversión</b>		
<b>Origen</b>	<b>7,198,469</b>	<b>7,265,526</b>	<b>Origen</b>	<b>20,560,654</b>	<b>9,049,070</b>
Impuestos Cuidas y Aportaciones de Solidaridad Social			Bienes Inmuebles, Infraestructura y Construcciones en Proceso		
Contribuciones de mejoras			Bienes Muebles		
Derechos			Otros Orígenes de Inversión	20,560,654	9,049,070
Productos de Tipo Corriente	505,610	528,970	<b>Aplicación</b>	<b>21,962,462</b>	<b>11,980,600</b>
Aprovechamientos de Tipo Corriente			Bienes Inmuebles, Infraestructura y Construcciones en Proceso		
Ingresos por Venta de Bienes y Servicios	6,692,859	6,736,556	Bienes Muebles		
Ingresos no Comprendidos en las Fracciones de la Ley de Ingresos			Otras Aplicaciones de Inversión	21,962,462	11,980,600
Participaciones y Aportaciones			<b>Flujos Netos de Efectivo por Actividades de Inversión</b>	<b>-</b>	<b>2,931,530.00</b>
Transferencias, Asignaciones y Subsidios y Otras Ayudas					
Otros Orígenes de Operación	5,568,376	5,786,237	<b>Flujo de Efectivo de las Actividades de Financiamiento</b>		
<b>Aplicación</b>			<b>Origen</b>		
Servicios Personales	149,242	120,047	Endeudamiento Neto		
Materiales y Suministros	3,485,539	3,775,947	Interno		
Servicios Generales			Externo		
Transferencias Internas y Asignaciones al Sector Público	1,704,000	1,626,000	Otros Orígenes de Financiamiento		
Transferencias al resto del Sector Público					
Subsidios y Subvenciones			Servicios de la Deuda		
Ayudas Sociales			Interno		
Pensiones y Jubilaciones			Externo		
Transferencias a Fideicomisos, Mandatos y Contratos Análogos			Otras Aplicaciones de Financiamiento		
Transferencias a la Seguridad Social			<b>Flujos netos de Efectivo por Actividades de Financiamiento</b>		
Donativos					
Transferencias al Exterior			<b>Incremento/Disminución Neto en el Efectivo y Equivalentes al Efectivo</b>	<b>228,285</b>	<b>1,452,241</b>
Participaciones					
Aportaciones			<b>Efectivo y Equivalentes al Efectivo al Inicio del Ejercicio</b>	<b>1,542,195.00</b>	<b>2,994,436.00</b>
Convenios			<b>Efectivo y Equivalentes al Efectivo al Final del Ejercicio</b>	<b>1,770,480.00</b>	<b>1,542,195.00</b>
Otras Aplicaciones de Operación	229,595	264,243			
<b>Flujos de Efectivo de las Actividades de Operación</b>	<b>1,630,093</b>	<b>1,479,289</b>			

Bajo protesta de decir verdad declaramos que los Estados Financieros y sus notas, son razonables, correctos y son responsabilidad del emisor.

  
ARQ. EDUARDO VAZQUEZ MEDINA  
DIRECTOR GENERAL

  
C. JOSEFINA VALDOVINOS SANCHEZ  
CEDULA No. 1964017

ESTADO ANALÍTICO DEL ACTIVO del 01/01/2018 a 31/12/18 (Miles de Pesos)  
 FONDO SAN LUIS PARA LA MICROEMPRESA  
 AV. SALVADOR NAVA NO. 2992

Empresa :	ContabilFondo2014	Saldo Anterior Debe	Saldo Actual	Haber	R.F.C. :	Saldo Actual	Flujo Periodo
	CONCEPTO DE LA CUENTA	1542	245007	244778	FSL 960130D23	1771	229
	1112 Bancos/Tesorería						
	Efectivo y Equivalentes	1542	245007	244778		1771	229
	1121 Inversiones financieras de corto plazo	12459	37964	34564		15859	3400
	1123 Deudores diversos por cobrar a Corto Plazo	599	126	81		644	45
	1126 Préstamos otorgados a Corto Plazo	339	86454	86515		278	-61
	Derechos a Recibir Efectivo o Equivalentes	13397	124544	121160		16781	3384
	1161 (Estimaciones para cuentas incobrables por Derechos a recibir efectivo	-2573	385	422		-2610	-37
	Estimación por Perdidas o Deterioro de Activos	-2573	385	422		-2610	-37
	1194 Bienes InmMuebles derivados de embargos, decomisos,	697	0	0		697	0
	Otros Activos Circulantes	697	0	0		697	0
	ACTIVO CIRCULANTE	13063	369936	366360		16639	3576
	1224 Préstamos Otorgados a Largo Plazo	45069	114405	123700		35774	-9295
	Derechos a Recibir Efectivo o Equivalentes a	45069	114405	123700		35774	-9295
	1233 Edificios No Habitacionales	700	0	0		700	0
	Bienes Inmuebles, Infraestructura y	700	0	0		700	0
	1241 Mobiliario y Equipo de Administración	198	0	0		198	0
	1244 Equipo de Transporte	150	0	0		150	0
	Bienes Muebles	348	0	0		348	0
	1252 Patentes, Marcas y Derechos	2	0	0		2	0
	1254 Licencias	17	0	0		17	0
	Activos Intangibles	19	0	0		19	0
	1261 Depreciación Acomulada de Bienes Inmuebles	-432	0	35		-467	-35
	1263 Depreciación Acomulada de Bienes Muebles	-301	0	36		-337	-36
	1265 Amortización Acomulada de Activos Intangibles	-15	0	2		-17	-2
	(Depreciaciones, Deterioro y Amortizaciones	-748	0	73		-821	-73
	ACTIVO NO CIRCULANTE	45388	114405	123773		36020	-9368
	TOTAL	58451	484341	490133		52659	-5792

Bajo protesta de decir verdad declaramos que los Estados Financieros y sus notas, son razonables, correctos y son responsabilidad del emisor.

  
 ARQ. RICARDO VAZQUEZ MEDINA  
 DIRECTOR GENERAL



C.P. JOSEFINA VALDOVINOS SANCHEZ  
 COINTEGRA, S.C.

ESTADO ANALÍTICO DEL PASIVO del 01/01/2018 AL 31/12/18 (Miles de Pesos)  
 FONDO SAN LUIS PARA LA MICROEMPRESA  
 AV. SALVADOR NAVA NO. 2992

Empresa : ContabilFondo2014

R.F.C. : FSL 960130D23

CONCEPTO DE LA CUENTA	Saldo Anterior Debe	Haber	Saldo Actual	Flujo Periodo
2112 Proveedores por pagar a Corto Plazo	0	5493	-51	-51
2116 Intereses y Comisiones por pagar a Corto Plazo	-136	2493	-41	95
2117 Retenciones y Contribuciones por pagar a Corto Plazo	0	55	1	1
2119 Otras Cuentas por pagar a Corto Plazo	-141	972	-509	-368
Cuentas por pagar a Corto Plazo	-277	9013	-600	-323
2229 Otros Documentos por pagar a Largo Plazo	-277	9013	-600	-323
	-26627	68000	-13964	12663
Documentos por pagar a Largo Plazo	-26627	68000	-13964	12663
	-26627	68000	-13964	12663
TOTAL	-26904	77013	-14564	12340

Bajo protesta de decir verdad declaramos que los Estados Financieros y sus notas, son razonables, correctos y son responsabilidad del emisor.

  
 ARQ. EDGARDO VAZQUEZ MEDINA  
 DIRECTOR GENERAL

  
 C.P. JOSEFINA VALDOVINOS SANCHEZ  
 COINTEGRA, S.C.









FONDO SAN LUIS PARA LA MICROEMPRESA				
ESTADO ANALITICO DE LA DEUDA Y OTROS PASIVOS				
DEL 1 DE ENERO DEL 2018 AL 31 DICIEMBRE DEL 2018				
DENOMINACION DE LAS DEUDAS	MONEDA DE CONTRATACION	INSTITUCION O PAIS ACREEDOR	SALDO INICIAL DEL PERIODO	SALDO FINAL DEL PERIODO
<b>DEUDA PUBLICA</b>				
<b>CORTO PLAZO</b>				
<b>DEUDA INTERNA</b>				
INSTITUCIONES DE CREDITO				
TITULOS Y VALORES				
ARRENDAMIENTOS FINANCIEROS				
<b>DEUDA EXTERNA</b>				
ORGANISMOS FINANCIEROS INTERNACIONALES				
DEUDA BILATERAL				
TITULOS Y VALORES				
ARRENDAMIENTOS FINANCIEROS				
<b>SUBTOTAL CORTO PLAZO</b>				
<b>LARGO PLAZO</b>				
<b>DEUDA INTERNA</b>				
INSTITUCIONES DE CREDITO				
TITULOS Y VALORES	PESOS	NACIONAL FINANCIERA SNC	26,626,584.76	13,963,195.76
ARRENDAMIENTOS FINANCIEROS				
<b>DEUDA EXTERNA</b>				
ORGANISMOS FINANCIEROS INTERNACIONALES				
DEUDA BILATERAL				
TITULOS Y VALORES				
ARRENDAMIENTOS FINANCIEROS				
<b>SUBTOTAL LARGO PLAZO</b>			277,241.24	599,505.24
<b>OTROS PASIVOS</b>			26,903,826.00	14,562,701.00
<b>TOTAL DEUDA Y OTROS PASIVOS</b>				

Bajo protesta de decir verdad declaramos que los Estados Financieros y sus notas, son razonables, correctos y son responsabilidad del emisor.

  
 ARQ. EDGARDO VAZQUEZ MEDINA  
 DIRECTOR GENERAL




C.P. JOSEFINA VALDOVINOS SANCHEZ  
 COINTEGRA, S.C.

FONDO SAN LUIS PARA LA MICROEMPRESA  
 AV. SALVADOR NAVA NO. 2992  
 SAN LUIS POTOSI, S.LP.

ESTADO ANALITICO DE INGRESO PRESUPUESTAL DEL 01/01/2018 AL 31/12/2018

Fuentes del Ingreso	Autorizado	Amplia/Redu	Modificado	Devengado	Recaudado	Diferencia	Avance
51 Productos	843,176.00	- 159,262.84	683,913.16	505,610.67	505,610.67	178,302.49	73.93
71 Ingresos por venta de bienes de bienes y presta	6,541,210.00	159,262.84	6,700,472.84	5,607,332.00	6,700,472.84	-	100.00
<b>TOTALES</b>	<b>7,384,386.00</b>	<b>-</b>	<b>7,384,386.00</b>	<b>6,112,942.67</b>	<b>7,206,083.51</b>	<b>178,302.49</b>	<b>97.59</b>



ARQ. EDUARDO VAZQUEZ MEDINA  
 DIRECTOR GENERAL



C.P. JOSEFINA VALDOVINOS SANCHEZ  
 COINTEGRA, S.C.

Bajo protesta de decir verdad declaramos que los Estados Financieros y sus notas, son razonables, correctos y son responsabilidad del emisor.

**FONDO SAN LUIS PARA LA MICROEMPRESA**  
**Estado Analítico del Ejercicio del Presupuesto de Egresos**  
**Clasificación Administrativa**  
**DEL 01/01/2018 AL 31/12/2018**

Concepto	Egresos					Subejercicio
	Aprobado	Ampliaciones/ (Reducciones)	Modificado	Devengado	Pagado	
	1	2	3 = (1 + 2)	4	5	6 = (3 - 4)
PROGRAMA FONDO SAN LUIS PARA LA MICROEMPRESA	6,853,964.00	-1,222,305.86	5,631,658.14	5,631,658.14	5,533,257.83	0.00
<b>Total del Gasto</b>	<b>6,853,964.00</b>	<b>-1,222,305.86</b>	<b>5,631,658.14</b>	<b>5,631,658.14</b>	<b>5,533,257.83</b>	<b>0.00</b>

  
 ARQ. EDUARDO VAZQUEZ MEDINA  
 DIRECTOR GENERAL

  
 C.P. JOSEFINA VALDOVINOS SANCHEZ  
 COINTEGRA S.C.

Bajo protesta de decir verdad declaramos que los Estados Financieros y sus notas, son razonables, correctos y son responsabilidad del emisor.



<b>FONDO SAN LUIS PARA LA MICROEMPRESA</b> <b>Estado Analítico del Ejercicio del Presupuesto de Egresos</b> <b>Clasificación Económica (por Tipo de Gasto)</b> <b>DEL 01/01/2018 AL 31/12/2018</b>						
Concepto	Egresos					
	Aprobado 1	Ampliaciones/ (Reducciones) 2	Modificado 3 = (1 + 2)	Devengado 4	Pagado 5	Subejercicio 6 = (3 - 4)
Gasto Corriente	6,835,964.00	-1,204,305.86	5,631,658.14	5,631,658.14	5,533,257.83	0.00
Gasto de Capital	18,000.00	-18,000.00	0.00	0.00	0.00	0.00
Amortización de la Deuda y Disminución de Pasivos						
Pensiones y Jubilaciones						
Participaciones						
<b>Total del Gasto</b>	<b>6,853,964.00</b>	<b>-1,222,305.86</b>	<b>5,631,658.14</b>	<b>5,631,658.14</b>	<b>5,533,257.83</b>	<b>0.00</b>

  
**ARQ. EDUARDO VAZQUEZ MEDINA**  
**DIRECTOR GENERAL**

  
**C.P. JOSEFINA VALDOVINOS SANCHEZ**  
**COINTEGRA, S.C.**

Bajo protesta de decir verdad declaramos que los Estados Financieros y sus notas, son razonables, correctos y son responsabilidad del emisor.


FONDO SAN LUIS PARA LA MICROEMPRESA  
 AV. SALVADOR NAVA NO. 2992  
 SAN LUIS POTOSÍ, S.P.  
 ESTADO ANALÍTICO DEL EJERCICIO DEL PRESUPUESTO DE EGRESOS  
 CLASIFICACION POR OBJETO DE DEL GASTO (CAPITULO Y CONCEPTO)  
 DEL 01/01/2018 AL 31/12/2018

	Autorizado	Ampliación Reducción	Modificado	Disponible a Compr.	Comprometido	Devengado	Comrometi no deveng	Ejercido	Pagado	Subejercicio	Ctas per Pagar	Avance
2000 0 0 0	171,840.00	- 2,784.42	169,055.58	-	169,055.58	169,055.58	-	169,055.58	169,055.58	-	-	100.00
3000 0 0 0	4,960,124.00	- 1,201,521.44	3,758,602.56	-	3,758,602.56	3,758,602.56	-	3,660,202.25	3,660,202.25	-	98,400.31	97.38
4000 0 0 0	1,704,000.00	-	1,704,000.00	-	1,704,000.00	1,704,000.00	-	1,704,000.00	1,704,000.00	-	-	100.00
5000 0 0 0	18,000.00	- 18,000.00	-	-	-	-	-	-	-	-	-	-
2000 2100 0	32,400.00	11,947.01	44,347.01	-	44,347.01	44,347.01	-	44,347.01	44,347.01	-	-	100.00
2000 2200 0	53,000.00	16,938.14	36,061.86	-	36,061.86	36,061.86	-	36,061.86	36,061.86	-	-	100.00
2000 2400 0	7,000.00	2,206.71	9,206.71	-	9,206.71	9,206.71	-	9,206.71	9,206.71	-	-	100.00
2000 2600 0	79,440.00	-	79,440.00	-	79,440.00	79,440.00	-	79,440.00	79,440.00	-	-	100.00
3000 3100 0	63,000.00	- 14,633.81	48,366.19	-	48,366.19	48,366.19	-	44,596.19	44,596.19	-	3,770.00	92.21
3000 3200 0	97,000.00	- 71,838.98	25,161.02	-	25,161.02	25,161.02	-	25,161.02	25,161.02	-	-	100.00
3000 3300 0	622,012.00	- 30,738.71	591,273.29	-	591,273.29	591,273.29	-	537,669.69	537,669.69	-	53,603.60	90.93
3000 3400 0	4,025,582.00	- 983,140.59	3,042,441.41	-	3,042,441.41	3,042,441.41	-	3,001,414.70	3,001,414.70	-	41,026.71	98.65
3000 3500 0	29,880.00	- 16,530.19	13,349.81	-	13,349.81	13,349.81	-	13,349.81	13,349.81	-	-	100.00
3000 3600 0	52,800.00	- 20,209.32	32,590.68	-	32,590.68	32,590.68	-	32,590.68	32,590.68	-	-	100.00
3000 3700 0	48,600.00	- 47,019.84	1,580.16	-	1,580.16	1,580.16	-	1,580.16	1,580.16	-	-	100.00
3000 3800 0	20,000.00	- 17,174.00	2,826.00	-	2,826.00	2,826.00	-	2,826.00	2,826.00	-	-	100.00
3000 3900 0	1,250.00	- 236.00	1,014.00	-	1,014.00	1,014.00	-	1,014.00	1,014.00	-	-	100.00
4000 4100 0	1,704,000.00	-	1,704,000.00	-	1,704,000.00	1,704,000.00	-	1,704,000.00	1,704,000.00	-	-	100.00
5000 5100 0	0	-	-	-	-	-	-	-	-	-	-	-
5000 5900 0	18,000.00	- 18,000.00	-	-	-	-	-	-	-	-	-	-
2000 2100 2110	26,400.00	12,835.24	39,235.24	-	39,235.24	39,235.24	-	39,235.24	39,235.24	-	-	100.00
2000 2100 2160	6,000.00	- 888.23	5,111.77	-	5,111.77	5,111.77	-	5,111.77	5,111.77	-	-	100.00
2000 2200 2210	40,000.00	- 5,407.13	34,592.87	-	34,592.87	34,592.87	-	34,592.87	34,592.87	-	-	100.00
2000 2200 2212	6,000.00	- 6,000.00	-	-	-	-	-	-	-	-	-	-
2000 2200 2213	7,000.00	- 6,200.01	799.99	-	799.99	799.99	-	799.99	799.99	-	-	100.00
2000 2200 2231	7,000.00	- 669.00	669.00	-	669.00	669.00	-	669.00	669.00	-	-	100.00
2000 2400 2460	7,000.00	- 401.99	6,598.01	-	6,598.01	6,598.01	-	6,598.01	6,598.01	-	-	100.00
2000 2400 2480	7,000.00	- 2,608.70	2,608.70	-	2,608.70	2,608.70	-	2,608.70	2,608.70	-	-	100.00
2000 2600 2610	79,440.00	-	79,440.00	-	79,440.00	79,440.00	-	79,440.00	79,440.00	-	-	100.00
3000 3100 3170	48,000.00	- 2,760.00	45,240.00	-	45,240.00	45,240.00	-	41,470.00	41,470.00	-	3,770.00	91.67
3000 3100 3180	15,000.00	- 11,873.81	3,126.19	-	3,126.19	3,126.19	-	3,126.19	3,126.19	-	-	100.00
3000 3200 3220	15,000.00	- 379.62	15,379.62	-	15,379.62	15,379.62	-	15,379.62	15,379.62	-	-	100.00
3000 3200 3230	47,000.00	- 47,000.00	-	-	-	-	-	-	-	-	-	-
3000 3200 3270	18,000.00	- 11,718.60	6,281.40	-	6,281.40	6,281.40	-	6,281.40	6,281.40	-	-	100.00
3000 3200 3290	17,000.00	- 13,500.00	3,500.00	-	3,500.00	3,500.00	-	3,500.00	3,500.00	-	-	100.00
3000 3300 3310	410,412.00	- 3,071.97	413,483.97	-	413,483.97	413,483.97	-	386,455.97	386,455.97	-	27,028.00	93.46
3000 3300 3330	57,200.00	- 4,771.48	52,428.52	-	52,428.52	52,428.52	-	52,428.52	52,428.52	-	-	100.00
3000 3300 3340	10,000.00	- 10,000.00	-	-	-	-	-	-	-	-	-	-
3000 3300 3360	36,400.00	- 17,341.60	19,058.40	-	19,058.40	19,058.40	-	19,058.40	19,058.40	-	-	100.00
3000 3300 3380	108,000.00	- 1,697.60	106,302.40	-	106,302.40	106,302.40	-	79,726.80	79,726.80	-	26,575.60	75.00
3000 3400 3410	3,915,192.00	- 942,333.41	2,976,858.59	-	2,976,858.59	2,976,858.59	-	2,935,831.88	2,935,831.88	-	41,026.71	98.62
3000 3400 3420	99,390.00	- 40,597.96	58,792.04	-	58,792.04	58,792.04	-	58,792.04	58,792.04	-	-	100.00
3000 3400 3450	7,000.00	- 209.22	6,790.78	-	6,790.78	6,790.78	-	6,790.78	6,790.78	-	-	100.00
3000 3500 3510	9,000.00	- 1,860.20	7,139.80	-	7,139.80	7,139.80	-	7,139.80	7,139.80	-	-	100.00
3000 3500 3520	20,880.00	- 14,669.99	6,210.01	-	6,210.01	6,210.01	-	6,210.01	6,210.01	-	-	100.00
3000 3500 3550	0	-	-	-	-	-	-	-	-	-	-	-
3000 3600 3610	2,700.00	- 7,650.00	10,350.00	-	10,350.00	10,350.00	-	10,350.00	10,350.00	-	-	100.00
3000 3600 3620	42,500.00	- 27,219.32	15,280.68	-	15,280.68	15,280.68	-	15,280.68	15,280.68	-	-	100.00
3000 3600 3630	7,600.00	- 640.00	6,960.00	-	6,960.00	6,960.00	-	6,960.00	6,960.00	-	-	100.00



0  
**Estado Analítico del Ejercicio del Presupuesto de Egresos**  
**Clasificación Funcional (Finalidad y Función)**  
**DEL 01/01/2018 AL 31/12/2018**

Concepto	Egresos					Subejercicio 6 = (3 - 4)
	Aprobado	Ampliaciones/ (Reducciones)	Modificado	Devengado	Pagado	
	1	2	3 = (1 + 2)	4	5	
<b>Gobierno</b>						
Legislación						
Justicia						
Coordinación de la Política de Gobierno						
Relaciones Exteriores						
Asuntos Financieros y Hacendarios						
Seguridad Nacional						
Asuntos de Orden Público y de Seguridad Interior						
Otros Servicios Generales						
<b>Desarrollo Social</b>						
Protección Ambiental						
Vivienda y Servicios a la Comunidad						
Salud						
Recreación, Cultura y Otras Manifestaciones Sociales						
Educación						
Protección Social						
Otros Asuntos Sociales						
<b>Desarrollo Económico</b>						
Asuntos Económicos, Comerciales y Laborales en General	6,853,964.00	-1,222,305.86	5,631,658.14	5,631,658.14	5,533,257.83	0.00
Agropecuaria, Silvicultura, Pesca y Caza						
Combustibles y Energía						
Minería, Manufacturas y Construcción						
Transporte						
Comunicaciones						
Turismo						
Ciencia, Tecnología e Innovación						
Otras Industrias y Otros Asuntos Económicos						
<b>Otras no Clasificadas en Funciones Anteriores</b>						
Transacciones de la Deuda Pública / Costo Financiero de la Deuda						
Transferencias, Participaciones y Aportaciones entre Diferentes Niveles y Ordenes de Gobierno						
Saneamiento del Sistema Financiero						
Adeudos de Ejercicios Fiscales Anteriores						
<b>Total del Gasto</b>	<b>6,853,964.00</b>	<b>-1,222,305.86</b>	<b>5,631,658.14</b>	<b>5,631,658.14</b>	<b>5,533,257.83</b>	<b>0.00</b>

  
**ARQ. EDGARDO VAZQUEZ MEDINA**  
**DIRECTOR GENERAL**


  
**C.P. JOSEFINA VALDOVINOS SANCHEZ**  
**COINTEGRA, S.C.**

Bajo protesta de decir verdad declaramos que los Estados Financieros y sus notas, son razonables, correctos y son responsabilidad del emisor.



FONDO SAN LUIS PARA LA MICROEMPRESA  
 AV. SALVADOR NAVA NO. 2992  
 SAN LUIS POTOSÍ, S.LP.  
 ESTADO ANALÍTICO DEL EJERCICIO DEL PRESUPUESTO DE EGRESOS  
 UNIDAD RESPONSABLE  
 DEL 01/01/2018 AL 31/12/2018

CONCEPTO	Autorizado	Ampliación Reducción	Modificado	Disponible a Compro.	Compro-	Devengado	Comrometi no deveng	Ejercido	Pagado	Subejercicio	Ctas por Pagar	Avance
0535 FONDO SAN LUIS PARA LA MICROEMPRESA	6,853,964.00	- 1,222,305.86	5,631,658.14	-	5,631,658.14	5,631,658.14	-	5,533,257.83	5,533,257.83	-	98,400.31	98.25
<b>TOTALES</b>	<b>6,853,964.00</b>	<b>- 1,222,305.86</b>	<b>5,631,658.14</b>	<b>-</b>	<b>5,631,658.14</b>	<b>5,631,658.14</b>	<b>-</b>	<b>5,533,257.83</b>	<b>5,533,257.83</b>	<b>-</b>	<b>98,400.31</b>	<b>98.25</b>

  
 ARQ. EDGARDO VAZQUEZ MEDINA  
 DIRECTOR GENERAL

  
 C.P. JOSEFINA VALDOVINOS SANCHEZ  
 COINTEGRA, S.C.

Bajo protesta de decir verdad declaramos que los Estados Financieros y sus notas, son razonables, correctos y son responsabilidad del emisor.

FONDO SAN LUIS PARA LA MICROEMPRESA  
 AV. SALVADOR NAVA NO. 2992  
 SAN LUIS POTOSI, S.LP.  
 ESTADO ANALÍTICO DEL EJERCICIO DEL PRESUPUESTO DE EGRESOS  
 DISTRIBUCION GEOGRAFICA  
 DEL 01/01/2018 AL 31/12/2018

CONCEPTO	Autorizado	Ampliación Reducción	Modificado	Disponible a Compro.	Comprometido	Devengado	Comrometi no deveng	Ejercido	Pagado	Subejercicio	Ctas por Pagar	Avance
24 SAN LUIS POTOSI	6,853,964.00	- 1,222,305.86	5,631,658.14	-	5,631,658.14	5,631,658.14	-	5,533,257.83	5,533,257.83	-	98,400.31	98.25
<b>TOTALES</b>	<b>6,853,964.00</b>	<b>- 1,222,305.86</b>	<b>5,631,658.14</b>	<b>-</b>	<b>5,631,658.14</b>	<b>5,631,658.14</b>	<b>-</b>	<b>5,533,257.83</b>	<b>5,533,257.83</b>	<b>-</b>	<b>98,400.31</b>	<b>98.25</b>

  
 ARQ. EDGARDO VAZQUEZ MEDINA  
 DIRECTOR GENERAL

  
 C.P. JOSEFINA VALDOVINOS SANCHEZ  
 COINTEGRA, S.C.

Bajo protesta de decir verdad declaramos que los Estados Financieros y sus notas, son razonables, correctos y son responsabilidad del emisor.

FONDO SAN LUIS PARA LA MICROEMPRESA

Gasto por Categoría Programática

ESTADO ANALÍTICO DEL EJERCICIO DEL PRESUPUESTO DE EGRESOS

Concepto	Egresos					Subejercicio 6 = (3 - 4)
	Aprobado	Ampliaciones/ (Reducciones)	Modificado	Devengado	Pagado	
	1	2	3 = (1 + 2)	4	5	
Programas						
Subsidios: Sector Social y Privado o Entidades Federativas y Municipios						
Sujetos a Reglas de Operación						
Otros Subsidios						
Desempeño de las Funciones						
Prestación de Servicios Públicos						
Provisión de Bienes Públicos						
Planeación, seguimiento y evaluación de políticas públicas						
Promoción y fomento	6,853,964.00	1,222,305.86	5,631,658.14	5,631,658.14	5,533,257.83	
Regulación y supervisión						
Funciones de las Fuerzas Armadas (Únicamente Gobierno Federal)						
Específicos						
Proyectos de Inversión						
Administrativos y de Apoyo						
Apoyo al proceso presupuestario y para mejorar la eficiencia institucional						
Apoyo a la función pública y al mejoramiento de la gestión						
Operaciones ajenas						
Compromisos						
Obligaciones de cumplimiento de resolución jurisdiccional						
Desastres Naturales						
Obligaciones						
Pensiones y jubilaciones						
Aportaciones a la seguridad social						
Aportaciones a fondos de estabilización						
Aportaciones a fondos de inversión y reestructura de pensiones						
Programas de Gasto Federalizado (Gobierno Federal)						
Gasto Federalizado						
Participaciones a entidades federativas y municipios						
Costo financiero, deuda o apoyos a deudores y ahorradores de la banca						
Adeudos de ejercicios fiscales anteriores						
<b>Total de Gasto</b>	<b>6,853,964.00</b>	<b>1,222,305.86</b>	<b>5,631,658.14</b>	<b>5,631,658.14</b>	<b>5,533,257.83</b>	<b>-</b>

ARQ. EDGARDO VAZQUEZ MEDINA  
DIRECTOR GENERAL


C.P. JOSEFINA VALDOVINOS SANCHEZ  
COINTEGRA, S.C.

Bajo protesta de decir verdad declaramos que los Estados Financieros y sus notas, son razonables, correctos y son responsabilidad del emisor.

FONDO SAN LUIS PARA LA MICROEMPRESA  
 AV. SALVADOR NAVA NO. 2992  
 SAN LUIS POTOSÍ, S.LP.

ESTADO ANALÍTICO DEL EJERCICIO DEL PRESUPUESTO DE EGRESOS  
 CAPITULO DE GASTO  
 DEL 01/01/2018 AL 31/12/2018

CONCEPTO	Autorizado	Ampliación Reducción	Modificado	Disponibile a Compro.	Comprometido	Devengado	Comrometi no deveng	Ejercido	Pagado	Subejercicio	Ctas por Pagar	Avance
2000 0 0 0 MATERIALES Y SUMINISTR	171,840.00	- 2,784.42	169,055.58	-	169,055.58	169,055.58	-	169,055.58	169,055.58	-	-	100.00
3000 0 0 0 SERVICIOS GENERALES	4,960,124.00	- 1,201,521.44	3,758,602.56	-	3,758,602.56	3,758,602.56	-	3,660,202.25	3,660,202.25	-	98,400.31	97.38
4000 0 0 0 TRANSFERENCIAS, ASIGNA	1,704,000.00	-	1,704,000.00	-	1,704,000.00	1,704,000.00	-	1,704,000.00	1,704,000.00	-	-	100.00
5000 0 0 0 BIENES MUEBLES, INMUEB	18,000.00	- 18,000.00	-	-	-	-	-	-	-	-	-	-
<b>TOTALES</b>	<b>6,853,964.00</b>	<b>- 1,222,305.86</b>	<b>5,631,658.14</b>	<b>-</b>	<b>5,631,658.14</b>	<b>5,631,658.14</b>	<b>-</b>	<b>5,533,257.83</b>	<b>5,533,257.83</b>	<b>-</b>	<b>98,400.31</b>	<b>98.25</b>

  
 ARQ. EDGARDO VAZQUEZ MEDINA  
 DIRECTOR GENERAL

  
 C.P. JOSEFINA VALDOVINOS SANCHEZ  
 COINTEGRA, S.C.

Bajo protesta de decir verdad declaramos que los Estados Financieros y sus notas, son razonables, correctos y son responsabilidad del emisor.



FONDO SAN LUIS PARA LA MICROEMPRESA  
 AV. SALVADOR NAVA NO. 2992  
 SAN LUIS POTOSI, S.L.P.  
 INFORMACIÓN DEL GASTO POR CATEGORÍA PROGRAMÁTICA  
 A DICIEMBRE 2018

CLAVE PROGRAMÁTICA		CONCEPTO	METAS		VALUACIÓN MODIFICADA	AVANCE PROGRAMÁTICO		AVANCE FINANCIERO	
PP	CA		INDICADOR	CANTIDAD		CANTIDAD	%	PAGADO	%
F	2.2.4.2.0	FINANCIAMIENTO PARA EL DESARROLLO	MONTO DE FINANCIAMIENTOS OTORGADOS	112,000,000.00	0.00	114,065,404.00	101.84%	5,533,257.83	98.25%

DEFINICION DEL INDICADOR: LLEVAR UN REGISTRO Y CONTROL DEL MONTO COLOCADO A PROYECTOS PRODUCTIVOS, CON EL OBJETIVO DE MEDIR EL CUMPLIMIENTO DE LA META PLANTEADA, EN RELACION AL PRESUPUESTO ASIGNADO AL PROGRAMA

FONDO SAN LUIS PARA LA MICROEMPRESA

EVALUACION DE LA EJECUCION DEL PROGRAMA  
A DICIEMBRE 2018

**Nombre del indicador:** MONTO COLOCADO

**Objetivo del indicador:** MEDIR EL MONTO DE AVANCE DE LA CANTIDAD COLOCADA AL MES CON BASE A LA META PLANTEADA DE COLOCACIÓN.

Variables que intervinieron:  
 MONTO COLOCADO AL MES  
 META DE MONTO DE COLOCACIÓN ANUAL

Unidad de Medida: MILLONES DE PESOS

Base de comparación: Monto acumulado al mes Vs. Meta anual planteada de colocación.

Interpretación del indicador: Muestra el avance del monto colocado al mes que se reporta con respecto a la colocación anual planteada en el programa.

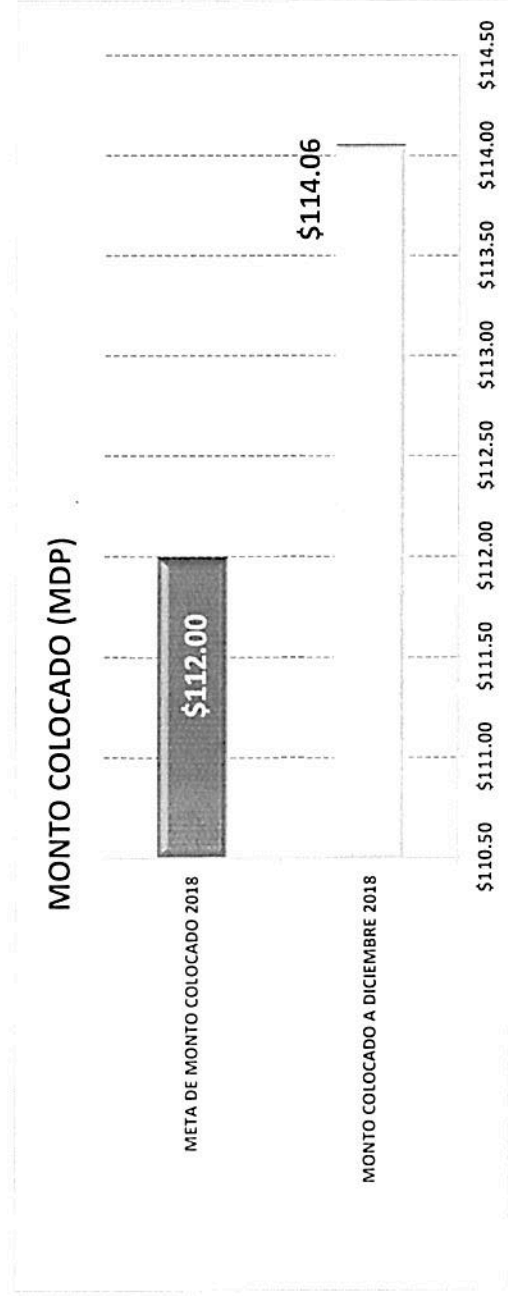
MONTO COLOCADO (MDP)

MONTO COLOCADO A  
DICIEMBRE 2018

AVANCE DE  
CUMPLIMIENTO DE LA  
META

META DE MONTO  
COLOCADO 2018

101.84%



FONDO SAN LUIS PARA LA MICROEMPRESA

EVALUACION DE LA EJECUCION PRESUPUESTARIA  
A DICIEMBRE 2018

**Nombre del Indicador:** MONTO DEL PRESUPUESTO EJERCIDO AL MES CONTRA PRESUPUESTO PROGRAMADO

**Objetivo del indicador:** DETERMINAR EL MONTO DEL PRESUPUESTO QUE SE HA EJERCIDO EN COMPARACION CON EL PRESUPUESTO PROGRAMADO


Variables que intervinieron:  
MONTO EJERCIDO DEL PRESUPUESTO AL MES  
MONTO DEL PRESUPUESTO ANUAL

Unidad de Medida: MILLONES DE PESOS

Base de comparación: Monto ejercido al mes Vs. Monto de presupuestado anual

Interpretación del indicador: Muestra el avance del ejercicio del presupuesto de manera acumulada.

	PORCENTAJE DE AVANCE
PRESUPUESTO ANUAL AUTORIZADO Y/O MODIFICADO 2018 (ampliacion y/o reducciones)	\$5,631,658.14
PRESUPUESTO COMPROMETIDO A DICIEMBRE 2018	\$5,631,658.14
PRESUPUESTO EJERCIDO Y PAGADO A DICIEMBRE 2018	\$5,533,257.83
	98.25%



FONDO SAN LUIS PARA LA MICROEMPRESA  
EVALUACION DE LA EJECUCION PRESUPUESTARIA  
A DICIEMBRE 2018

Nombre del indicador: PROPORCION DEL EJERCICIO DE GASTO POR CAPITULO  
Objetivo del indicador: DETERMINAR EL PORCENTAJE DE APLICACION DEL GASTO POR CAPITULO




Unidad de Medida: MILLONES DE PESOS / PORCENTAJE

Variables que intervienen:  
TOTAL DEL PRESUPUESTO DE GASTO POR CAPITULO  
TOTAL DEL EJERCICIO DEL PRESUPUESTO POR CAPITULO AL MES

Base de comparación: Monto presupuestado por capítulo de gasto Vs. Monto ejercicio por capítulo de gasto

Interpretación del indicador: Muestra el avance del ejercicio de presupuesto por capítulo

	PRESUPUESTO EJERCIDO Y PAGADO A DICIEMBRE 2018	PRESUPUESTADO ANUAL AUTORIZADO Y/O MODIFICADO 2018	AVANCE DE APLICACIÓN
CAPITULO 2000	\$ 169,055.58	\$ 169,055.58	100.00%
CAPITULO 3000	\$ 3,660,202.25	\$ 3,758,602.56	97.38%
CAPITULO 4000	\$ 1,704,000.00	\$ 1,704,000.00	100.00%
CAPITULO 5000	\$ -	\$ -	0.00%
	\$ 5,533,257.83	\$ 5,631,658.14	98.25%





FONDO SAN LUIS PARA LA MICROEMPRESA

EVALUACION DE LA EJECUCION PRESUPUESTARIA  
A DICIEMBRE 2018

**Nombre del Indicador:** MONTO DEL PRESUPUESTO EJERCIDO POR CLASIFICACION ECONOMICA

**Objetivo del indicador:** DETERMINAR EL MONTO DEL PRESUPUESTO QUE SE HA EJERCIDO AL MES QUE SE REPORTA POR EL TIPO DE GASTO

Variables que intervinieron: MONTO EJERCIDO DEL PRESUPUESTO POR GASTO DE CAPITAL Y CORRIENTE  
MONTO DEL PRESUPUESTO ANUAL POR GASTO DE CAPITAL Y CORRIENTE

Unidad de Medida: MILLONES DE PESOS

Base de comparación: Monto ejercido al mes

Interpretación del indicador: Muestra el avance del ejercicio del presupuesto de manera acumulada al mes que se reporta con base a la clasificación económica del gasto.

PRESUPUESTO EJERCIDO DE GASTO DE CAPITAL \$0.00  
PRESUPUESTO EJERCIDO DE GASTO CORRIENTE \$5,533,257.83

