

**SISTEMA DE FINANCIAMIENTO PARA EL DESARROLLO DEL EDO DE SLP
ESTADO DE ACTIVIDADES (Consolidado)
AL 31 DE MAYO DEL 2022**

may-22

may-21

INGRESOS Y OTROS BENEFICIOS

IA INGRESOS DE GESTIÓN	14,898,076	13,026,416
IMPUESTOS		
CUOTAS Y APORTACIONES DE SEGURIDAD SOCIAL		
CONTRIBUCIONES DE MEJORAS		
PRODUCTOS		
PRODUCTOS QUE GENERAN INGRESOS CORRIENTES	2,523,306	2,019,704
APROVECHAMIENTOS		
INGRESOS POR VENTA DE BIENES Y PRESTACIONES DE SERVICIOS	12,374,770	11,006,712
IB PARTICIPACIONES, APORTACIONES, CONVENIOS, INCENTIVOS DERIV	1,665,000	1,850,000
TRANSFERENCIAS, ASIGNACIONES, SUBSIDIOS Y SUBVENCIONES, Y PENSIONES Y JUBILACIONES		
PARTICIPACIONES, APORTACIONES, CONVENIOS, INCENTIVOS DERIVADOS DE LA COLABORACION FISCAL, FONDOS DISTINTOS DE APORTACIONES,		
TRANSFERENCIAS, ASIGNACIONES, SUBSIDIOS Y SUBVENCIONES, Y PENSIONES Y JUBILACIONES		
TRANSFERENCIAS INTERNAS Y ASIGNACIONES A SECTOR PUBLICO	1,665,000	1,850,000
IC OTROS INGRESOS Y BENEFICIOS	2,937,062	3,556,743
OTROS INGRESOS FINANCIEROS	2,937,062	3,556,743
INCREMENTO POR VARIACION DE INVENTARIOS		
DISMINUCIÓN DEL EXCESO DE ESTIMACIONES POR PÉRDIDA O DETERIORO		
DISMINUCIÓN DEL EXCESO DE PROVISIONES	0	0
OTROS INGRESOS Y BENEFICIOS		
TOTAL DE INGRESOS Y OTROS BENEFICIOS	19,500,138	18,433,159

GASTOS Y OTRAS PERDIDAS

IIA GASTOS DE FUNCIONAMIENTO	11,460,162	9,218,051
SERVICIOS PERSONALES	6,664,860	6,285,311
MATERIALES Y SUMINISTROS	241,400	213,288
SERVICIOS GENERALES	4,553,902	2,719,452
IIB TRANSFERENCIAS, ASIGNACIONES, SUBSIDIO Y OTRAS AYUDAS	-	44,063
TRANSFERENCIAS INTERNAS Y ASIGNACIONES AL SECTOR PUBLICO	-	-
TRANSFERENCIAS AL RESTO DEL SECTOR PUBLICO		
SUBSIDIOS Y SUBVENCIONES	-	44,063
AYUDAS SOCIALES	-	-
PENSIONES Y JUBILACIONES	-	-
TRANSFERENCIAS A FID. MANDATOS Y CONTRATOS	-	-
TRANSFERENCIAS A LA SEGURIDAD SOCIAL	-	-
DONATIVOS	-	-
TRANSFERENCIAS AL EXTERIOR	-	-
IIC PARTICIPACIONES Y APORTACIONES	-	-
PARTICIPACIONES	-	-
APORTACIONES	-	-
CONVENIOS	-	-
IID INTERESES, COMISIONES Y OTROS GASTOS DE LA DEUDA PÚBLICA	-	-
INTERESES DE LA DEUDA PÚBLICA	-	-
COMISIONES DE LA DEUDA PÚBLICA	-	-
GASTOS DE LA DEUDA PÚBLICA	-	-
COSTOS POR COBERTURA	-	-
APOYOS FINANCIEROS	-	-
IIE OTROS GASTOS Y PÉRDIDAS EXTRAORDINARIAS	1,376,995	1,529,207
ESTIMACIONES, DEPRECIACIONES, DETERIOROS, OBSOLECENCIAS Y AMORTIZACIONE	439,481	943,216
PROVISIONES	327,740	230,584
DISMINUCIONES DE INVENTARIO	-	-
AUMENTO POR INSUFICIENCIA DE ESTIMACIONES POR PÉRDIDA O DETERIORO U OBS	-	-
AUMENTO POR INSUFICIENCIA DE PROVISIONES	-	-
OTROS GASTOS	609,774	355,407
IIF INVERSION PUBLICA	-	-
INVERSION PUBLICA NO CAPITALIABLE	-	-
TOTAL GASTO Y OTRAS PERDIDAS	12,837,157	10,791,821
RESULTADO DEL EJERCICIO(AHORRO/ DESAHORRO)	6,662,981	7,641,838

LIC. LILIA MALVIDO FLORES
COORDINADORA GENERAL EJECUTIVA DEL SIFIDE

LIC. OLGA OJEDA LAJUD
DIRECTORA GENERAL DE DESARROLLO FINANCIERO Y OPERACIONES

JOSEFINA VALDOVINOS SANCHEZ
COINTEGRA SC

Bajo protesta de decir verdad declaramos que los Estados Financieros y sus notas, son razonables, correctos y son responsabilidad del emisor.
DECRETO DE CREACION DEL SISTEMA DE FINANCIAMIENTO PARA EL DESARROLLO DEL ESTADO DE SLP ART. OCTAVO FRACCION I Y II
REGALMENTO INTERIOR DEL SISITEMA DE FINANCIAMIENTO PARA EL DESARROLLO DEL ESTADO DE SLP ART. 12 FRACCION XV Y XX

SISTEMA DE FINANCIAMIENTO PARA EL DESARROLLO DEL EDO DE SLP
ESTADO DE POSICIÓN FINANCIERA (Consolidado)

AL 31 DE MAYO DEL 2022

ACTIVO		PASIVO			
ACTIVO CIRCULANTE	may-22	may-21	PASIVO CIRCULANTE	may-22	may-21
EFFECTIVO Y EQUIVALENTES	17,717,700	15,525,164	CUENTAS POR PAGAR A CORTO PLAZO	85,801,360	91,940,057
EFFECTIVO	8,000	8,000	PROVEEDORES	248,016	113,593
BANCOS / TESORERIA	17,709,700	15,517,164	SERVICIOS PERSONALES POR PAGAR	876,761	822,552
DERECHO A RECIBIR EFFECTIVO O EQUIVALENTE	147,578,064	217,111,280	INTERES Y COMISIONES POR PAGAR	655,485	680,534
INVERSIONES FINANCIERAS A CORTO PLAZO	63,980,711	140,480,632	RETENCIONES Y CONTRIBUCIONES CP	442,894	353,531
DEUDORES DIVERSOS A CORTO PLAZO	75,664,768	69,368,975	OTRAS CUENTAS POR PAGAR	83,566,704	89,958,347
PRESTAMOS OTORGADOS A CORTO PLAZO	7,932,585	7,261,673	FONDO EN GARANTIA A CORTO PLAZO	11,500	11,500
ANTICIPO A PROVEEDORES POR ADQUISICION DE BIENES O SERV			DOCUMENTOS POR PAGAR A CORTO PLA	-	-
INVENTARIOS			PORCION DE DEUDA PUBLICA A LARGO P	-	-
ALMACENES			TITULOS Y VALORES A CORTO PLAZO	-	-
ESTIMACIONES POR PERDIDA O DETERIORO DE ACTIVOS CIRCL	-15,498,976	-36,393,944	PASIVO DIFERIDO A CORTO PLAZO	-	-
ESTIMACIONES PARA CTAS INCOBRABLES POR DERECHO			FONDO Y BIENES DE TERCEROS EN GARA	-	-
A RECIBIR EFFECTIVO O EQUIVALENTES	-15,498,976	-36,393,944	PROVISIONES A CORTO PLAZO	-	-
BIENES INMUEBLES DERIVADOS DE EMBARGOS, DECOMISOS,	7,201,646	7,201,646	OTROS PASIVOS A CORTO PLAZO	-	-
BIENES INMUEBLES DERIVADOS DE EMBARGOS, DECOMISOS,			TOTAL PASIVOS CIRCULANTES	85,801,360	91,940,057
ASEGURAMIENTOS Y DACION EN PAGO	7,201,646	7,201,646			
OTROS ACTIVOS CIRCULANTES			PASIVO NO CIRCULANTE		
			CUENTAS POR PAGAR A LARGO PLAZO		
TOTAL ACTIVO CIRCULANTE	156,998,434	203,444,146	DOCUMENTOS POR PAGAR A LARGO PL	1,342,316	1,342,315
			DOCUMENTOS POR PAGAR	1,342,316	1,342,315
ACTIVO NO CIRCULANTE			DEUDA PUBLICA A LARGO PLAZO (ENTID.	20,150,462	10,451,350
INVERSIONES FINANCIERAS A LARGO PLAZO	61,629,379	172,037,098	DEUDA PUBLICA LARGO PLAZO	20,150,462	10,451,350
FIDEICOMISOS, MANDATOS Y CONTRATOS ANALOGOS	60,773,379	171,181,098	PASIVOS DIFERIDOS A LARGO PLAZO		0
PARTICIPACIONES Y APORTACIONES DE CAPITAL	858,000	858,000	FONDOS Y BIENES DE TERCEROS EN GARANTIA Y/O ADMNON A LP		
DERECHOS A RECIBIR EFFECTIVO O EQUIVALENTES A LARGO PL	284,214,531	211,958,567	PROVISIONES A LARGO PLAZO	951,440	3,426,282
DEUDORES DIVERSOS A LARGO PLAZO	26,300,000	26,300,000	OTRAS PROVISIONES A LP	951,440	3,426,282
PRESTAMOS OTORGADOS A LARGO PLAZO	257,914,531	185,658,567	TOTAL PASIVOS NO CIRCULANTES	22,444,218	15,219,947
BIENES INMUEBLES, INFRAESTRUCTURA CONSTRUCCIONES EN F	23,682,479	23,682,479	TOTAL PASIVO	108,245,578	107,160,004
TERRENO	5,164,274	5,164,274	HACIENDA PUBLICA		
INFRAESTRUCTURA	18,518,205	18,518,205	HACIENDA PÚBLICA/ PATRIMONIO	279,717,717	373,365,940
BIENES MUEBLES	5,862,455	5,980,669	APORTACIONES	279,717,717	373,365,940
MOBILIARIO Y EQUIPO DE ADMINISTRACION	3,025,643	3,025,683	DONACIÓN DE CAPITAL	-	-
MAQUINAS Y OTROS EQUIPOS	1,167,752	1,167,752	ACTUALIZACIÓN DE LA HACIENDA PÚBLIC	-	-
EQUIPO DE TRANSPORTE	1,669,060	1,787,234	HACIENDA PÚBLICA/ PATRIMONIO GENEI	129,978,921	123,301,273
ACTIVOS INTANGIBLES	337,438	300,860	RESULTADO DEL EJERCICIO (AHORRO/DE	6,662,981	7,641,838
MARCAS	39,081	2,503	RESULTADO DE EJERC. ANTERIORES	114,977,447	107,320,942
SOFTWARE/LICENCIAS	298,357	298,357	REVALUOS	8,338,493	8,338,493
DEPRECIACION , DETERIORO Y AMORTIZACION ACUMULADAD D	-14,782,501	-13,576,602	RESERVAS		
DEPRECIACION ACUMULADA DE BIENES INMUEBLES	-9,937,172	-9,229,230	RECTIFICACIONES DE RESULTADOS DE EJ. ANTERIORES		
DEPRECIACION ACUMULADA DE BIENES MUEBLES	-4,845,329	-4,347,372	EXCESO O INSUFICIENCIA EN LA ACTUALIZACION DE		
ACTIVOS DIFERIDOS	-	-	RESULTADO POR POSICION MONETARIA		
ESTIMACION POR PERDIDA O DETERIORO DE ACTIVOS	-	-	RESULTADO POR TENENCIA DE ACITVOS NO MONETARIOS		
NO CIRCULANTES			TOTAL HACIENDA PUBLICA	409,696,638	496,667,213
TOTAL ACTIVOS NO CIRCULANTES	360,943,782	400,383,071	TOTAL PASIVO Y HACIENDA PÚBLIC	517,942,216	603,827,217
TOTAL ACTIVO	517,942,216	603,827,217			

EMISION DE OBLIGACIONES(CAPITAL)	262,614,165
EMISION DE OBLIGACIONES(INTERES)	98,888
EMISION DE OBLIGACIONES (FDO DE GTIA)	19,862,243
VALORES EN CUSTODIA	211
INVERSIONES PIM	7,277
PRESUPUESTO DE EGRESOS APROBADO	38,779,175
PRESUPUESTO DE EGRESO MODIFICADO	42,954,091
PRESUPUESTO DE EGRESOS POR EJERCER	28,563,461
PRESUPUESTO DE EGRESOS COMPROMETIDO	14,390,630
PRESUPUESTO DE EGRESOS DEVENGADO	14,103,414
PRESUPUESTO DE EGRESOS EJERCIDO	12,336,278
PRESUPUESTO DE EGRESOS PAGADO	12,336,278

LIC. LILIA MALVIDA FLORES
 COORDINADORA GENERAL EJECUTIVA DEL SIFIDE

JOSEFINA VALDOVINOS SANCHEZ
 COINTEGRA SC

LIC. OLGA OJEDA LAJUD
 DIRECTORA GENERAL DE DESARROLLO FINANCIERO Y OPERACIONES

Bajo protesta de decir verdad declaramos que los Estados Financieros y sus notas, son razonables, correctos y son responsabilidad del emisor.

DECRETO DE CREACION DEL SISTEMA DE FINANCIAMIENTO PARA EL DESARROLLO DEL ESTADO DE SLP ART. OCTAVO FRACCION I Y II
 REGALMENTO INTERIOR DEL SISITEMA DE FINANCIAMIENTO PARA EL DESARROLLO DEL ESTADO DE SLP ART. 12 FRACCION XV Y XX
 LEY GENERAL DE CONTABILIDAD GUBERNAMENTAL ART. 3, 16 Y 52

Sistema de Financiamiento para el Desarrollo del Estado de SLP
Estado de Variación en la Hacienda Pública
 Del 01 De Enero al 31 de Mayo del 2022

Concepto	Hacienda publica/ patrimonio contribuido	Hacienda Pública patrimonio Generados de Ejercicio anteriores	Hacienda Pública Patrimonio Generado del ejercicio	Exceso o insuficiencia en la actualización de la Hacienda Pub/ Patri	Total
Patrimonio Neto Inicial Ajustado del Ejercicio	373,365,940.02	-	-	-	373,365,940.02
Aportaciones	373,365,940.02	-	-	-	373,365,940.02
Donaciones de Capital					
Actualización de la Hacienda Pública/Patrimonio					
Hacienda Pública / Patrimonio Neto del Ejercicio	-	115,669,435.00	7,641,838.00	-	123,301,273.00
Resultados del Ejercicio (Ahorro/Desahorro)			7,641,838.00		7,641,838.00
Resultados de Ejercicios Anteriores		107,320,942.00			107,320,942.00
Revalúos		8,338,493.00			8,338,493.00
Reservas					
Rectificación de resultados de Ejercicio Anteriores					
Exceso o insuficiencia en la Actualización de la Hacienda Pública/ Patrimonio Neto 2021					
Resultado por Posición Monetaria					
Resultado por Tenencia de Activos no Monetarios					
Hacienda pública/Patrimonio neto 2021	373,365,940.02	115,669,435.00	7,641,838.00	-	496,687,213.02
Cambios en la Hacienda Pública / Patrimonio Neto del Ejercicio 2022	-	-	-	-	93,648,222.54
Aportaciones	-	-	-	-	93,648,222.54
Donaciones de Capital					
Actualización de la Hacienda Pública/Patrimonio					
Variaciones de la Hacienda Pública / Patrimonio Neto del Ejercicio	-	7,666,506.00	979,667.00	-	6,677,648.00
Resultados del Ejercicio (Ahorro/Desahorro)			6,662,981.00		6,662,981.00
Resultados de Ejercicios Anteriores		7,656,505.00	7,641,838.00		14,667.00
Revalúos					
Reservas					
Rectificaciones de Resultados de Ejercicios Anteriores					
Cambios en el exceso o insuficiencia en la actualización de la Hacienda Pública / Patrimonio Neto 2022					
Resultado por Tenencia de Activos no Monetarios					
Saldo Neto en la Hacienda Pública / Patrimonio 2022	279,717,717.48	123,315,940.00	6,662,981.00	-	409,696,638.48

Bajo protesta de decir verdad declaramos que los Estados Financieros y sus notas, son razonables, correctos y son responsabilidad del emisor.

LIC. HILDA MARCELO FLORES
 COORDINADORA GENERAL DE CONTABILIDAD
 DECRETO DE CREACION DEL SISTEMA DE FINANCIAMIENTO PARA EL DESARROLLO DEL ESTADO DE SLP ART. OCTAVO FRACCION I Y II
 REGALAMIENTO INTERIOR DEL SISTEMA DE FINANCIAMIENTO PARA EL DESARROLLO DEL ESTADO DE SLP ART. 12 FRACCION XV Y XX
 LEY GENERAL DE CONTABILIDAD GUBERNAMENTAL ART. 3, 16 Y 52

LIC. OLGA OJEDA LAJUB
 DIRECTORA GENERAL DE DESARROLLO FINANCIERO Y OPERACIONES
 DEL ESTADO DE SLP ART. OCTAVO FRACCION I Y II

JOSEFINA VALDOVINOS SANCHEZ
 COINTEGRA SC

SISTEMA DE FINANCIAMIENTO PARA EL DESARROLLO DEL EDO DE SLP
ESTADO DE CAMBIOS DE LA POSICIÓN FINANCIERA (Consolidado)

AL 31 DE MAYO DEL 2022

(Miles de pesos)

ACTIVO			PASIVO		
ACTIVO CIRCULANTE	ORIGEN	APLICACIÓN	PASIVO CIRCULANTE	ORIGEN	APLICACIÓN
EFFECTIVO Y EQUIVALENTES		2,192,536	CUENTAS POR PAGAR A CORTO PLAZO		6,138,697
EFFECTIVO			PROVEEDORES		
BANCOS / TESORERIA			SERVICIOS PERSONALES POR PAGAR		
DERECHO A RECIBIR EFFECTIVO O EQUIVALENTE	89,533,216		INTERES Y COMISIONES POR PAGAR		
INVERSIONES FINANCIERAS A CORTO PLAZO			RETENCIONES Y CONTRIBUCIONES CP		
DEUDORES DIVERSOS A CORTO PLAZO			OTRAS CUENTAS POR PAGAR		
PRESTAMOS OTORGADOS A CORTO PLAZO			FONDOS EN GARANTIA A CORTO PLAZO		
ANTICIPO A PROVEEDORES			DOCUMENTOS POR PAGAR A CORTO PLAZO		
INVENTARIOS			PORCION DE DEUDA PUBLICA A LARGO PLAZO		
ALMACENES			TITULOS Y VALORES A CORTO PLAZO		
ESTIMACIONES POR PERDIDA DETERIOROR DE ACTIVOS CIRCULANTES		20,894,968	PASIVO DIFERIDO A CORTO PLAZO		
ESTIMACIONES PARA CTAS INCOBRABLES POR DERECHO A RECIBIR EFFECTIVO O EQUIVALENTES			FONDO Y BIENES DE TERCEROS EN GARNATIA YADMNON A CP		
BIENES INMUEBLES DERIVADOS DE EMBARGOS, DECOMISOS,			PROVISIONES A CORTO PLAZO		
BIENES INMUEBLES DERIVADOS DE EMBARGOS, DECOMISOS,			OTROS PASIVOS A CORTO PLAZO		
ASEGURAMIENTOS Y DACION EN PAGO			TOTAL PASIVOS CIRCULANTES	0	6,138,697
OTROS ACTIVOS CIRCULANTES					
			PASIVO NO CIRCULANTE		
			CUENTAS POR PAGAR A LARGO PLAZO		
			DOMCUMENTOS POR PAGAR A LARGO PLAZO	9,699,113	
			DOCUMENTOS POR PAGAR		
			DEUDA PUBLICA A LARGO PLAZO (ENTIDADES FINANCIERAS)		
			DEUDA PUBLICA LARGO PLAZO		
			PASIVOS DIFERIDOS A LARGO PLAZO		
			FONDOS Y BIENES DE TERCEROS EN GARANTIA Y/O ADMNON A LP		
			PROVISIONES A LARGO PLAZO		2,474,842
			OTRAS PROVISIONES A LP		
			TOTAL PASIVOS NO CIRCULANTES	9,699,113	2,474,842
			TOTAL PASIVO	9,699,113	8,613,539
			HACIENDA PUBLICA		
			HACIENDA PUBLICA/PATRIMO CONT		
			APORTACIONES		93,648,223
			DONACION DE CAPITAL		
			ACTUALIZACIÓN DE LA HACIENDA PÚBLICA		
			HACIENDA PUBLICA/PATRIMONIO GENERADO		
			RESULTADO DEL EJERCICIO (AHORRO/DESAHORRO)		978,857
			RESULTADO DE EJERC. ANTERIORES	7,656,505	
			REVALUOS		
			RESERVAS		
			RECTIFICACIONES DE RESULTADOS DE EJ. ANTERIORES		
			EXCESO O INSUFICIENCIA EN LA ACTUALIZACION DE LA HACIENDA PÚBLICA/PATRIMONIO		
			RESULTADO POR POSICION MONETARIA		
			RESULTADO POR TENENCIA DE ACTIVOS NO MONETARIOS		
			TOTAL HACIENDA PUBLICA	7,656,505	94,627,080
			TOTAL PASIVO Y HACIENDA PUBLICA/PATRIMONIO	17,355,618	103,240,619
			SUMA DE ORIGEN Y APLICACION	198,620,666	198,620,666

Bajo protesta de decir verdad declaramos que los Estados Financieros y sus notas, son razonables, correctos y son responsabilidad del emisor.
DECRETO DE CREACION DEL SISTEMA DE FINANCIAMIENTO PARA EL DESARROLLO DEL ESTADO DE SLP ART. OCTAVO FRACCION I Y II
REGALMENTO INTERIOR DEL SISTEMA DE FINANCIAMIENTO PARA EL DESARROLLO DEL ESTADO DE SLP ART. 12 FRACCION XV Y XX
LEY GENERAL DE CONTABILIDAD GUBERNAMENTAL ART. 3, 16 Y 52


LIC. LILIA MALDONADO FLORES
COORDINADORA GENERAL EJECUTIVA DEL SIFIDE


JOSEFINA VALDOVINOS SANCHEZ
COINTEGRA SC


LIC. OLGA OJEDA LAJUD
DIRECTORA GENERAL DE DESARROLLO FINANCIERO Y OPERACIONES

SISTEMA DE FINANCIAMIENTO PARA EL DESARROLLO DEL ESTADO DE SAN LUIS POTOSÍ

Estado de Flujos de Efectivo (consolidado)

Del 1 de Enero al 31 de Mayo del 2022

Concepto	2022	2021	Concepto	2022	2021
Flujos de Efectivo de las Actividades de Operación	19,500,138	18,433,159	Flujos de Efectivo de las Actividades de Inversión	193,887,234	236,174,005
Origen			Origen		
Impuestos y Aportaciones de Seguridad Social			Bienes Inmuebles, Infraestructura y Construcciones en Proceso		
Contribuciones de mejoras			Bienes Muebles		
Derechos			Otros Orígenes de Inversión	193,887,234	236,174,005
Productos de Tipo Corriente	2,523,306	2,019,704	Bienes Inmuebles, Infraestructura y Construcciones en Proceso	200,616,274	245,371,443
Aprovechamientos de Tipo Corriente			Bienes Muebles		
Ingresos por Venta de Bienes y Servicios			Otras Aplicaciones de Inversión		
Ingresos no Comprendidos en las Fracciones de la Ley de Ingresos	15,311,832	11,006,712	Flujos Netos de Efectivo por Actividades de Inversión	6,729,040	9,197,438
Participaciones y Aportaciones					
Transferencias, Asignaciones y Subsidios y Otras Ayudas					
Otros Orígenes de Operación	1,665,000	1,850,000	Flujo de Efectivo de las Actividades de Financiamiento		
Aplicación			Origen		
Transferencias Internas y Asignaciones al Sector Público			Endeudamiento Neto		
Transferencias al resto del Sector Público			Interno		
Subsidios y Subvenciones			Externo		
Ayudas Sociales			Otros Orígenes de Financiamiento		
Pensiones y Jubilaciones					
Transferencias a Fideicomisos, Mandatos y Contratos Análogos					
Transferencias a la Seguridad Social					
Donativos					
Transferencias al Exterior					
Participaciones					
Aportaciones					
Convenios					
Otras Aplicaciones de Operación	1,376,995	1,529,207			
Flujos de Efectivo de las Actividades de Operación	6,662,981	7,641,838	Incremento/Disminución Neto en el Efectivo y Equivalentes al Efectivo	66,059	1,555,600
			Efectivo y Equivalentes al Efectivo al Inicio del Ejercicio	17,783,759	17,080,764
			Efectivo y Equivalentes al Efectivo al Final del Ejercicio	17,717,700	15,525,164

ERG-LILIA MALVIDO FLORES
COORDINADORA GENERAL EJECUTIVA DEL SIFIDE

JOSEFINA VALDOVINOS SANCHEZ
COINTEGRA SC

DIRECTORA GENERAL DE DESARROLLO FINANCIERO Y OPERACIONES
LIC. OLGA OJEDA LAJUD

Bajo protesta de decir verdad declaramos que los Estados Financieros y sus notas, son razonables, correctos y son responsabilidad del emisor.
DECRETO DE CREACION DEL SISTEMA DE FINANCIAMIENTO PARA EL DESARROLLO DEL ESTADO DE SLP ART. OCTAVO FRACCION I Y II
REGALMENTO INTERIOR DEL SISTEMA DE FINANCIAMIENTO PARA EL DESARROLLO DEL ESTADO DE SLP ART. 12 FRACCION XV Y XX
LEY GENERAL DE CONTABILIDAD GUBERNAMENTAL ART. 3, 16 Y 52



SIFIDE

SISTEMA DE FINANCIAMIENTO
PARA EL DESARROLLO
DEL ESTADO

**SISTEMA DE FINANCIAMIENTO PARA EL DESARROLLO DEL
ESTADO DE SAN LUIS POTOSÍ
(ESTADOS FINANCIEROS CONSOLIDADOS)**

EJERCICIO FISCAL 2022

**1) NOTAS A LOS ESTADOS FINANCIEROS
DEL 1° DE ENERO AL 31 DE MAYO DEL 2022**

Con el propósito de dar cumplimiento a los artículos 46 y 49 de la Ley General de Contabilidad Gubernamental, los entes públicos deberán acompañar notas a los estados financieros cuyos rubros así lo requieran teniendo presente los postulados de revelación suficiente e importancia relativa con la finalidad, que la información sea de mayor utilidad para los usuarios.

A continuación, se presentan los tres tipos de notas que acompañan a los estados, a saber:

- a) Notas de desglose;
- b) Notas de memoria (cuentas de orden)
- c) Notas de gestión administrativa.

a) NOTAS DE DESGLOSE

1) NOTAS AL ESTADO DE SITUACIÓN FINANCIERA

Activo

Efectivo y Equivalentes

1. Se informará acerca de los fondos con afectación específica, el tipo y monto de los mismos; de las inversiones financieras se revelará su tipo y monto, su clasificación en corto y largo plazo separando aquellas que su vencimiento sea menor a 3 meses.

EFFECTIVO Y EQUIVALENTES	2022	2021
EFFECTIVO	8,000	8,000
BANCOS / TESORERÍA	17,709,700	15,517,164



SIFIDE

SISTEMA DE FINANCIAMIENTO
PARA EL DESARROLLO
DEL ESTADO

Los bancos que se manejan es Banorte, Bancomer, Banamex, Vector y Mifel, se tiene cuentas específicas para las operaciones que se realizan, esto evita que los recursos se mezclen.

Derechos a recibir Efectivo y Equivalentes y Bienes o Servicios a Recibir

2. Por tipo de contribución se informará el monto que se encuentre pendiente de cobro y por recuperar de hasta cinco ejercicios anteriores, asimismo se deberán considerar los montos sujetos a algún tipo de juicio con una antigüedad mayor a la señalada y la factibilidad de cobro.

DERECHO A RECIBIR EFECTIVO O EQUIVALENTE	2022	2021
INVERSIONES FINANCIERAS A CORTO PLAZO	63,890,711	140,480,632
*DEUDORES DIVERSOS A CORTO PLAZO	75,664,768	69,368,975
**PRESTAMOS OTORGADOS A CORTO PLAZO	7,932,585	7,261,673

- *Se manejan los gastos generados por gasto de juicio a cargo de los acreditados que están en algún proceso judicial.
 - ** Representan las cuentas por cobrar de los créditos vigentes, tanto de capital como de interés generado.
3. Se elaborará, de manera agrupada, los derechos a recibir efectivo y equivalentes, y bienes o servicios a recibir, (excepto cuentas por cobrar de contribuciones o fideicomisos que se encuentran dentro de inversiones financieras, participaciones y aportaciones de capital) en una desagregación por su vencimiento en días a 90, Adicionalmente, se informará de las características cualitativas relevantes que les afecten a estas cuentas.

Bienes Disponibles para su Transformación o Consumo (inventarios)

4. Se clasificarán como bienes disponibles para su transformación aquéllos que se encuentren dentro de la cuenta Inventarios. Esta nota aplica para aquellos entes públicos que realicen algún proceso de transformación y/o elaboración de bienes.
- No se cuenta con bienes disponibles para su transformación de acuerdo a la actividad



SIFIDE

SISTEMA DE FINANCIAMIENTO
PARÁ EL DESARROLLO
DEL ESTADO

5. De la cuenta Almacén se informará acerca del método de valuación, así como la conveniencia de su aplicación. Adicionalmente, se revelará el impacto en la información financiera por cambios en el método.

No se cuenta con almacén debido al giro que se tiene.

Inversiones Financieras

6. De la cuenta Inversiones financieras, que considera los fideicomisos, se informará de éstos los recursos asignados por tipo y monto, y características significativas que tengan o puedan tener alguna incidencia en las mismas.

INVERSIONES FINANCIERAS A LARGO PLAZO	2022	2021
FIDEICOMISOS, MANDATOS Y CONTRATOS ANÁLOGOS	60,773,379	171.181.098
PARTICIPACIONES Y APORTACIONES DE CAPITAL	856,000	856,000

7. Se informará de las inversiones financieras, los saldos de las participaciones y aportaciones de capital.

A la fecha el SIFIDE tiene participaciones en las siguientes sociedades:

Unión Turística Ejidal Gogorrón, S. de R.L., una parte social con valor de \$10.00

Centro de Producción Santa Rita, S.A. de C.V., una acción con valor de \$1,000.00

Bienes Muebles, Inmuebles e Intangibles

8. Se informará de manera agrupada por cuenta, los rubros de Bienes Muebles e Inmuebles, el monto de la depreciación del ejercicio y la acumulada, el método de depreciación, tasas aplicadas y los criterios de aplicación de los mismos. Asimismo, se informará de las características significativas del estado en que se encuentren los activos.
9. Se informará de manera agrupada por cuenta, los rubros de activos intangibles y diferidos, su monto y naturaleza, amortización del ejercicio, amortización acumulada, tasa y método aplicados.

BIENES INMUEBLES, INFRAESTRUCTURA, CONSTRUCCIONES EN PROCESO	2022	2021
TERRENO	5,164,274	5,164,274
INFRAESTRUCTURA	18,518,205	18,518,205

**SIFIDE**SISTEMA DE FINANCIAMIENTO
PARA EL DESARROLLO
DEL ESTADO

BIENES MUEBLES		
MOBILIARIO Y EQUIPO DE ADMINISTRACION	3,025,643	3,025,643
MAQUINAS Y OTROS EQUIPOS	1,167,752	1,167,752
EQUIPO DE TRANSPORTE	1,669,060	1,787,234
SOFTWARE Y LICENCIAS		
MARCAS	39,081	2,503
SOFTWARE/LICENCIAS	298,357	298,357
DEPRECIACIÓN, DETERIORO Y AMORTIZACIÓN ACUMULADA DE BIENES		
	2022	2021
DEPRECIACIÓN ACUMULADA DE BIENES INMUEBLES	-9,937,172	-9,229,230
DEPRECIACIÓN ACUMULADA DE BIENES MUEBLES	-4,845,329	-4,347,372

Estimaciones y Deterioros

10. Se informarán los criterios utilizados para la determinación de las estimaciones; por ejemplo: estimación de cuentas incobrables, estimación de inventarios, deterioro de activos biológicos y cualquier otra que aplique.

Las depreciaciones de los bienes muebles están de acuerdo a los porcentajes establecidos por la Ley del Impuesto sobre la Renta en este rubro.

Otros Activos

11. De las cuentas de otros activos se informará por tipo circulante o no circulante, los montos totales asociados y sus características cualitativas significativas que les impacten financieramente.

No se genera información.

Pasivo

1. Se elaborará una relación de las cuentas y documentos por pagar en una desagregación por su vencimiento en días a 90, 180, menor o igual a 365 y mayor a 365 días. Asimismo, se informará sobre la factibilidad del pago de dichos pasivos.

No se generó información.

2. Se informará de manera agrupada los recursos localizados en Fondos de Bienes de Terceros en Administración y/o en Garantía a corto y largo plazo, así como la naturaleza de dichos recursos y sus características cualitativas significativas que les afecten o pudieran afectarles financieramente.



SIFIDE

SISTEMA DE FINANCIAMIENTO
PARA EL DESARROLLO
DEL ESTADO

No se generó información.

3. Se informará de las cuentas de los pasivos diferidos y otros, su tipo, monto y naturaleza, así como las características significativas que les impacten o pudieran impactarles financieramente.

PASIVO CIRCULANTE	2022	2021
CUENTAS POR PAGAR A CORTO PLAZO	85,801,360	91,940,057
PROVEEDORES	248,016	113,593
SERVICIOS PERSONALES POR PAGAR	876,761	822,552
INTERÉS Y COMISIONES POR PAGAR	655,485	680,534
RETENCIONES Y CONTRIBUCIONES CP	442,894	353,531
OTRAS CUENTAS POR PAGAR	83,566,704	89,958,347
FONDO EN GARANTÍA A CORTO PLAZO	11,500	11,500

PASIVO NO CIRCULANTE	2022	2021
DOCUMENTOS POR PAGAR A LARGO PLAZO	1,342,316	1,342,315
DOCUMENTOS POR PAGAR	1,342,316	1,134,315
DEUDA PUBLICA LARGO PLAZO	20,150,462	10,451,350
PROVISIONES A LARGO PLAZO	951,440	3,426,282
OTRAS PROVISIONES A LP	951,440	3,426,282

Este género se subdivide en pasivo circulante y no circulante, anexándose las cuentas que integran cada subdivisión.

PROVEEDORES: Son los adeudos con proveedores de operaciones del ente con vencimientos menores a 12 meses.

SERVICIOS PERSONALES: Esta cuenta se integra principalmente por aportaciones patronales, (IMSS, INFONAVIT, SAR) pagaderas al día 17 del siguiente mes. Así como también por el aguinaldo el cual mes con mes se provisiona, para su pago en el mes de diciembre; tanto del personal contratado por el SIFIDE, así como del personal de Gobierno del Estado adscrito al SIFIDE y que el mismo se integra al presupuesto del organismo.

INTERESES Y COMISIONES POR PAGAR: Son los intereses de pago a las diferentes fondeadoras de capital, principalmente NACIONAL FINANCIERA S.N.C.



SIFIDE

SISTEMA DE FINANCIAMIENTO
PARA EL DESARROLLO
DEL ESTADO

RETENCIONES Y CONTRIBUCIONES: Este saldo se integra por las retenciones a los empleados de su ISPT correspondiente, así como por las retenciones del 10% o 1.25% por honorarios profesionales o arrendamientos.

OTRAS CUENTAS POR PAGAR. En esta cuenta se presentan los depósitos no identificados, así como los depósitos pendientes de aplicar de sobrantes en los pagos realizados por los acreditados.

En lo referten a pasivo no circulante. Se presentan las siguientes cuentas:

DOCUMENTOS POR PAGAR: Su saldo representa el monto de crédito recibido por Nacional Financiera, S.N.C.

DEUDA PUBLICA: monto de deuda que se tiene por concepto de línea de crédito con entidades fondeadoras.

PROVISIONES A LP: representa el saldo por la reserva que se tiene para liquidaciones laborales.

II) NOTAS AL ESTADO DE ACTIVIDADES

Ingresos de Gestión

1. De los rubros de impuestos, cuotas y aportaciones de seguridad social, contribuciones de mejoras, derechos, productos, aprovechamientos, y de ingresos por venta de bienes y prestación de servicios, los cuales están armonizados con los rubros del Clasificador por Rubros de Ingresos, se informarán los montos totales y cualquier característica significativa.

INGRESOS	2022
PRODUCTOS	
PRODUCTOS QUE GENERAN INGRESOS CORRIENTES	2,523,306
TRANSFERENCIAS, ASIGNACIONES Y SUBSIDIOS	
TRANSFERENCIAS INTERNAS Y ASIGNACIONES A SECTOR PUBLICO	1,665,000
INGRESOS FINANCIEROS	
INTERESES GANADOS DE VALORES, CRÉDITOS, BONOS Y OTROS	12,374,770



SIFIDE

SISTEMA DE FINANCIAMIENTO
PARA EL DESARROLLO
DEL ESTADO

Las transferencias corresponden a recursos que remite la Secretaría de Finanzas para apoyar en gastos de operación al organismo, así como las realizadas entre los programas y/o fideicomisos que conforman el SIFIDE.

El rubro de productos se genera por el cobro de cuotas o comisiones por apertura sobre los créditos que se otorgan.

Los ingresos financieros se generan por la venta de bienes o prestación de servicios como lo es el interés normal o moratorio generado por el capital de los créditos otorgados.

Otros ingresos financieros son los rendimientos bancarios por las cuentas productivas y de inversiones. En el mes de abril se recibió una devolución de los rendimientos generados de los recursos que han sido depositados a NAFIN para operar programas de financiamiento y en el mes de mayo se generó los comprobantes fiscales de dichos ingresos.

Participaciones, Aportaciones, Convenios, Incentivos Derivados de la Colaboración Fiscal, Fondos Distintos de Aportaciones, Transferencias, Asignaciones, Subsidios y Subvenciones, y Pensiones y Jubilaciones

2. De los rubros de participaciones, aportaciones, convenios, incentivos derivados de la colaboración fiscal, fondos distintos de aportaciones, transferencias, asignaciones, subsidios y subvenciones, y pensiones y jubilaciones, los cuales están armonizados con los rubros del Clasificador por Rubros de Ingresos, se informarán los montos totales y cualquier característica significativa.

Otros Ingresos y Beneficios

3. De los rubros de Ingresos Financieros, Incremento por Variación de Inventarios, Disminución del Exceso de Estimaciones por Pérdida o Deterioro u Obsolescencia, Disminución del Exceso de Provisiones, y de Otros Ingresos y Beneficios Varios, se informarán los montos totales y cualquier característica significativa.

Gastos y Otras Pérdidas:

1. Explicar aquellas cuentas de gastos de funcionamiento, transferencias, subsidios y otras ayudas, participaciones y aportaciones, otros gastos y pérdidas extraordinarias, así como los ingresos y gastos extraordinarios, que en lo individual representen el 10% o más del total de los gastos.

SERVICIOS PERSONALES	
	6,664,860



SIFIDE

SISTEMA DE FINANCIAMIENTO
PARA EL DESARROLLO
DEL ESTADO

En este rubro se informan las erogaciones correspondientes al pago de los servicios personales del personal asignado y adscrito al Sistema de Financiamiento para el Desarrollo del Estado (SIFIDE), que para el caso del cierre del mes de mayo del presente año, no se informan recursos ejercidos. Lo anterior, obedece a que es la Secretaría de Finanzas del Estado de San Luis Potosí la encargada de llevar a cabo el control y ejercicio de los recursos por este concepto de pago. Cabe mencionar que se ha solicitado dicha información mediante oficio, sin embargo no se ha recibido dicha información.

En ese sentido, los estados financieros y la información presupuestaria verán reflejada dicha información hasta que le sea notificada al SIFIDE.

Referente al capítulo 1000 correspondiente a indemnizaciones por liquidaciones del personal que el SIFIDE decide separar, se realiza un aumento que forman parte del monto autorizado en la sesión 03/21 del Consejo para el Financiamiento del Desarrollo.

III) NOTAS AL ESTADO DE VARIACIÓN EN LA HACIENDA PÚBLICA

1. Se informará de manera agrupada, acerca de las modificaciones al patrimonio contribuido por tipo, naturaleza y monto.
2. Se informará de manera agrupada, acerca del monto y procedencia de los recursos que modifican al patrimonio generado.

Cambios en la Hacienda Pública / Patrimonio Neto del Ejercicio 2022	93,648,223
Aportaciones	93,648,223

Representa las variaciones del año pasado al presente año.

IV) NOTAS AL ESTADO DE FLUJOS DE EFECTIVO Efectivo y equivalentes



SIFIDE

SISTEMA DE FINANCIAMIENTO
PARA EL DESARROLLO
DEL ESTADO

1. El análisis de los saldos inicial y final que figuran en la última parte del Estado de Flujo de Efectivo en la cuenta de efectivo y equivalentes es como sigue:

	2022	2021
Efectivo en Bancos – Tesorería	17,717,700	15,525,164
Efectivo en Bancos- Dependencias	-	-
Inversiones temporales (hasta 3 meses)	-	-
Fondos con afectación específica	-	-
Depósitos de fondos de terceros y otros	-	-
Total, de Efectivo y Equivalentes	17,717,700	15,525,164

2. Detallar las adquisiciones de bienes muebles e inmuebles con su monto global y, en su caso, el porcentaje de estas adquisiciones que fueron realizadas mediante subsidios de capital del sector central. Adicionalmente, revelar el importe de los pagos que durante el período se hicieron por la compra de los elementos citados.
2. Conciliación de los Flujos de Efectivo Netos de las Actividades de Operación y la cuenta de Ahorro/Desahorro antes de Rubros Extraordinarios. A continuación, se presenta un ejemplo de la elaboración de la conciliación.

	2022	2021
Ahorro/Desahorro antes de rubros Extraordinarios		
Movimientos de partidas (o rubros) que no afectan al efectivo.		
Depreciación	-9,937,172	-9,229,230
Amortización	-4,845,329	-4,347,372
Incrementos en las provisiones		
Incremento en inversiones producido por revaluación		
Ganancia/pérdida en venta de propiedad, planta y equipo		
Incremento en cuentas por cobrar	7,932,585	7,261,673
Partidas extraordinarias		



SIFIDE

SISTEMA DE FINANCIAMIENTO
PARA EL DESARROLLO
DEL ESTADO

V) CONCILIACIÓN ENTRE LOS INGRESOS PRESUPUESTARIOS Y CONTABLES, ASÍ COMO ENTRE LOS EGRESOS PRESUPUESTARIOS Y LOS GASTOS CONTABLES

La conciliación se presentará atendiendo a lo dispuesto por el Acuerdo por el que se emite el formato de conciliación entre los ingresos presupuestarios y contables, así como entre los egresos presupuestarios y los gastos contables.

Es importante hacer mención, que una parte de la diferencia que existe entre el monto registrado como “transferencias, asignaciones, subsidios y otras ayudas” y el total registrado en los libros de la administración central, corresponde a las partidas del capítulo 1000 cuyo monto es asignado al presupuesto del Sistema de Financiamiento para el Desarrollo del Estado de San Luis Potosí ya que, dicho recursos es administrado directamente desde la administración central.

Se anexa cuentas contables que se afectan en la operación normal y cotidiana de la institución:

1112 Bancos/tesorería. Representa el saldo que se tiene en las diferentes cuentas de cheques que se tienen en las instituciones bancarias. De donde se maneja el otorgamiento y recuperación de préstamos, así como expedición de cheques o transferencias para la operación de los fondos.

1121 Inversiones financieras cortó plazo, representa el saldo de las inversiones en mesa de dinero que están en las instituciones bancarias.

1123 Cuenta de deudores diversos, está conformada por cuentas que se recuperaran a corto plazo, en general son gastos legales a cargo de los acreditados.

1126 Préstamos otorgados a corto plazo presenta el saldo vigente de capital e interés.

1161 Estimaciones para cuentas incobrables de acuerdo a la naturaleza de esta cuenta que es acreedora, se presenta en negativo y representa la estimación de la cartera vencida de acuerdo a las políticas para cuentas incobrables que maneja la entidad.



SIFIDE

SISTEMA DE FINANCIAMIENTO
PARA EL DESARROLLO
DEL ESTADO

1194 Bienes inmuebles derivados de embargos, decomiso. Saldo de los inmuebles adjudicados al terminar un proceso legal para poder cubrir el adeudo de un crédito vencido y sus accesorios.

1213 Fideicomisos, mandatos y contratos análogos, existe un convenio de colaboración con NAFIN SNC, para la implementación de un programa emergente por desastre natural, las empresas afectadas son por la tormenta tropical Manuel y el huracán Ingrid.

1214 Participación y aportación de capital. El SIFIDE tiene participación de una acción con valor de \$1,000.00 en el Centro de Producción Santa Rita, S.A. de C.V., y en Unión Turística Ejidal, S de RL una parte social con una valor de \$10.00

1224 Préstamos otorgados LP. Saldo de los préstamos que mes a mes se devenga su amortización correspondiente.

1241 Mobiliario y equipo de administración,

1246 Maquinaria otros equipos y herramientas

1251 Software

1254 Licencias

Las inversiones en activo fijo se registran originalmente a su costo de adquisición y su depreciación se calcula mediante el método de línea recta a las tasas máximas fiscales autorizadas.

2111 Servicios personales por pagar a corto plazo, en esta cuenta se registra el monto de fondo de ahorro que se ha retenido al personal, así como también la reserva para gratificación de fin de año, que se va generando durante los meses de enero a noviembre.



SIFIDE

SISTEMA DE FINANCIAMIENTO
PARA EL DESARROLLO
DEL ESTADO

2117 Retenciones y contribuciones por pagar a corto plazo, representa los impuestos generados por la entidad durante el mes, están incluidos los impuestos de seguridad social, el impuesto sobre nómina y los impuestos federales.

2229 Otros documentos por pagar a largo plazo, representa el monto de deuda que se tiene con los diversos fondeaderos.

2269 Otras provisiones a largo plazo, representa el saldo de la reserva para liquidaciones laborales que se actualiza a inicios de cada ejercicio, de acuerdo con la norma de información financiera (NIF) d-3.

Resultado del ejercicio. La utilidad que se obtiene en el mes se reinvierte para los fines de los programas.

7210 Emisión de obligaciones. Control en cuentas de orden del total de capital por cobrar.

4151 Otros productos que generan ingresos corrientes. Es el monto de las cuotas por apertura cobradas por los créditos otorgados.

4220 Transferencias internas y asignaciones al sector público. Es el monto de los recursos recibidos por Secretaría de Finanzas para apoyo al capítulo 1000, así como también las aportaciones de nómina que hacen los fondos del SIFIDE.

4310 Interés ganados de valores, créditos, bonos y otros, representa la provisión de intereses de los préstamos otorgados, productos financieros de las cuentas de inversiones, así como también las recuperaciones de créditos castigados.

5110 Servicios personales, gastos generados por remuneraciones al personal como sueldos, remuneraciones adicionales y seguridad social, incluye el monto que se tiene en la cuenta 2111 servicios personales por pagar a corto plazo por motivo de gratificación de fin de año. (Capítulo 1000)



SIFIDE

SISTEMA DE FINANCIAMIENTO
PARA EL DESARROLLO
DEL ESTADO

5120 Materiales y suministros, representa los gastos incurridos por la entidad para la compra de materiales de administración, alimentos y utensilios, combustibles y herramientas, refacciones y accesorios menores. (Capítulo 2000)

5130 Servicios generales, representa los gastos por concepto de servicios básicos, servicios de arrendamiento, servicios profesionales, servicios financieros y bancarios, servicios de instalación, servicios de comunicación social, servicios de traslado y viáticos, servicios oficiales y otros servicios generales. (Capítulo 3000)

5210 Transferencias y asignaciones, los programas tiene un convenio de colaboración administrativo con el SIFIDE, por el cual Fondo San Luis realiza una de aportación para apoyo de nómina.,

5510 Estimaciones y depreciaciones, representa el monto por la estimación para cuentas incobrables de acuerdo a las políticas de la entidad y que se ve reflejado en la cuenta de activo 1161 estimaciones para cuentas incobrables, así como la cantidad que representa la depreciación y amortización de los bienes muebles e inmuebles de la entidad.

5520 Provisiones de los pasivos a largo plazo, representa el monto de la actualización de la cuenta

2269 Otras provisiones a largo plazo que se realiza al inicio de cada ejercicio.

b) NOTAS DE MEMORIA (CUENTAS DE ORDEN)

Las cuentas de orden se utilizan para registrar movimientos de valores que no afecten o modifiquen el balance del ente contable, sin embargo, su incorporación en libros es necesaria con fines de recordatorio contable, de control y en general sobre los aspectos administrativos, o bien, para consignar sus derechos o responsabilidades contingentes que puedan, o no, presentarse en el futuro.

Las cuentas que se manejan para efectos de estas Notas son las siguientes:

Cuentas de Orden Contables y Presupuestarias:

Contables:



SIFIDE

SISTEMA DE FINANCIAMIENTO
PARA EL DESARROLLO
DEL ESTADO

Valores

Emisión de obligaciones

Avales y garantías

Juicios

Contratos para Inversión Mediante Proyectos para Prestación de Servicios (PPS) y Similares

Bienes concesionados o en comodato

Presupuestarias:

Cuentas de ingresos

Cuentas de egresos

Se informará, de manera agrupada, en las Notas a los Estados Financieros las cuentas de orden contables y cuentas de orden presupuestario, considerando al menos lo siguiente:


1. Los valores en custodia de instrumentos prestados a formadores de mercado e instrumentos de crédito recibidos en garantía de los formadores de mercado u otros.
2. Por tipo de emisión de instrumento: monto, tasa y vencimiento.
3. Los contratos firmados de construcciones por tipo de contrato.
4. El avance que se registra en las cuentas de orden presupuestarias, previo al cierre presupuestario de cada periodo que se reporte.

NOTAS DE GESTIÓN ADMINISTRATIVA

1. Introducción

Los Estados Financieros del Sistema de Financiamiento para el Desarrollo del Estado de San Luis Potosí, SIFIDE, proveen información financiera a los principales usuarios de la misma, al Congreso y a los ciudadanos de este organismo.

El objetivo del presente documento es la revelación del contexto y de los aspectos económicos-financieros más relevantes que influyeron en las decisiones del período, y



SIFIDE

SISTEMA DE FINANCIAMIENTO
PARA EL DESARROLLO
DEL ESTADO

que deberán ser considerados en la elaboración de los estados financieros para la mayor comprensión de los mismos y sus particularidades.

De esta manera, se informa y explica la respuesta del gobierno a las condiciones relacionadas con la información financiera de cada período de gestión; además, de exponer aquellas políticas que podrían afectar la toma de decisiones en períodos posteriores.

2. Panorama Económico y Financiero

El actual contexto es de alta complejidad, por la irrupción de la pandemia SAR COV2, que ha obligado a medidas de confinamiento, de distanciamiento social y restricción en la movilidad, así como la paralización de actividades económicas y sociales; lo que se ha traducido en un efecto inmediato en la afectación de la economía global y nacional, la reducción en la demanda de materias primas, la afectación de los mercados financieros que ha motivado la salida de capitales y la reducción de inversión privada, así como la paralización de actividades de sectores no esenciales.

Es importante mencionar que en los criterios generales de política económica 2022 para la economía nacional se considera una variación positiva del PIB entre 2.6%. Hay muchos factores que se presentan a lo largo del año que pueden alterarte positiva o negativamente y 3.4% para efectos de estimación de las finanzas públicas.

En la actualidad existe una nueva realidad de una enorme restricción financiera, resultante de una marcada disminución del ritmo de crecimiento económico en el país y el estado, por lo que es el Gobierno del Estado a través de las secretarías y entidades lleve a cabo acciones que permitan abonar a la reactivación económica y sabiendo de que las MIPyMES son una parte primordial en la economía de la entidad que permiten dinamizar el crecimiento, y mediante el SIFIDE se busca otorgar financiamientos a actividades productivas que logren una recuperación poco a poco de la situación actual de la economía y generar empleo y autoempleo.

Respecto a la nómina que se considera del personal adscrito al SIFIDE, en el presupuesto ejercido no están registradas las erogaciones correspondientes hasta el

mes en curso, ya que no se han recibido los registros presupuestales por parte de la Secretaría de Finanzas. Asimismo, al cierre del mes de mayo se realizó una ampliación presupuestal en el capítulo 1000 particularmente en el rubro de indemnizaciones por liquidaciones de personal que el SIFIDE, recursos que estaban clasificados dentro de la reserva laboral, mismos que fueron autorizados mediante sesión 03/21 del Consejo para el Financiamiento del Desarrollo.

En el mes de abril 2022 se disminuyen los fondos de garantía de los programas con el fin de utilizar esos montos para la colocación de créditos.

Las metas de colocación autorizadas para el presente ejercicio son de \$634 millones de pesos, estimando colocar mil millones de pesos para este primer año de Gobierno de la Nueva Administración, se autorizó en la sesión 01/22 de la Reunión del Consejo para el Financiamiento del Desarrollo por unanimidad, ampliar el Presupuesto de Egresos para el ejercicio fiscal 2022, hasta por un monto de \$7 millones de pesos, con el objetivo de fortalecer la capacidad de operación del organismo para hacer frente a este nuevo reto. Cabe mencionar que las ampliaciones se realizarán a medida que se vaya requiriendo. Por lo que en el mes de Mayo se realizó una ampliación al presupuesto de \$2,827,922.38.

3. Autorización e Historia

El SIFIDE nace como una Coordinación General, según el Plan Estatal de Desarrollo en el año 1998, con el objetivo de incrementar la canalización de recursos a las prioridades del desarrollo, permitiendo un efectivo impulso a la productividad del Estado en los diferentes sectores productivos, principalmente a aquellos con poco o sin acceso a financiamiento, para la concreción de proyectos productivos.

En el año 2000, el Sistema de Financiamiento para el Desarrollo del Estado de San Luis Potosí, SIFIDE, se constituyó como un organismo público descentralizado con personalidad jurídica y patrimonio propios, en virtud de decreto administrativo. En el año 2019 fue abrogado y publicado decreto de creación del organismo, así como su Reglamento Interior.

El SIFIDE está sectorizado a la Secretaría de Finanzas.



SIFIDE

SISTEMA DE FINANCIAMIENTO
PARA EL DESARROLLO
DEL ESTADO

La administración y operación del SIFIDE está a cargo del Consejo para el Financiamiento del Desarrollo y de un Coordinador General Ejecutivo, quienes tienen las atribuciones establecidas en el decreto de creación y el reglamento interior.

El Consejo para el Financiamiento del Desarrollo está integrado por un Presidente, cargo que asume el titular de la Secretaría de Finanzas; así como 4 vocales permanentes, que son los titulares de la Secretaría General de Gobierno, la Secretaría de Desarrollo Social y Regional, la Secretaría de Desarrollo Económico y la Secretaría del Trabajo y Previsión Social; asimismo cuenta con tres miembros temporales que serán representantes de organizaciones empresariales reconocidas en el Estado de San Luis Potosí.

4. Organización y Objeto Social

a) Objeto social:

El SIFIDE fue creado para satisfacer los requerimientos de financiamiento de actividades productivas de personas físicas y morales en territorio potosino, buscando fomentar la generación de oportunidades de empleo y autoempleo; así pues, su objetivo principal es constituirse como una instancia del Gobierno del Estado que apoya la identificación, difusión, orientación, evaluación, asesoría y tramitación de proyectos productivos, de infraestructura y sociales viables que contribuyan al desarrollo de la entidad; así como para otorgar capacitación, asistencia técnica y financiamientos directos e indirectos a proyectos de todos los sectores productivos, con excepción de los primarios a través de diversos esquemas de financiamiento, y fomentar la cultura emprendedora y financiera en el Estado.

c) Principales funciones:

El artículo Cuarto del decreto creación del SIFIDE establece las funciones encomendadas a éste, encontrándose entre las principales, las siguientes:

El SIFIDE en su decreto administrativo mediante el cual se crea, cuenta con diversas funciones entre las más principales están establecidas en su artículo cuarto:



SIFIDE

SISTEMA DE FINANCIAMIENTO
PARA EL DESARROLLO
DEL ESTADO

- Promover y, en su caso, apoyar mediante el otorgamiento de financiamientos, a través de esquemas de primer piso, segundo piso, garantía e inducción de crédito y otros afines, la provisión de asistencia técnica y capacitación, el desarrollo de proyectos y actividades productivas con probada viabilidad y rentabilidad económica en los sectores económicos y sectores sociales prioritarios para el desarrollo del Estado, a fin de que contribuyan a la generación y conservación de empleos y autoempleos que propicien una mejor distribución de la riqueza y un desarrollo regional equilibrado;
- Incrementar el número de personas físicas y morales que tengan acceso al financiamiento preferencial, procurando en todo momento el impulso a los proyectos y actividades con viabilidad y rentabilidad económica, provenientes de los sectores de la población con menor posibilidad de acceso al crédito y de sectores estratégicos para el desarrollo económico del Estado;
- Acrecentar la red de intermediarios financieros en el Estado, para diversificar los canales al ahorro y al crédito, así como proveerles de financiamientos, a través de esquemas de segundo piso, a fin de que los destinen a sectores económicos y sociales prioritarios para el desarrollo económico del Estado;
- Proponer la constitución de los fideicomisos, fondos o programas necesarios para el desarrollo de los proyectos y actividades productivas en los sectores poblacionales y económicos prioritarios para el desarrollo del Estado, a través del otorgamiento de financiamientos, así como desarrollar, financiar, apoyar y ejecutar dichos fideicomisos, fondos o programas y en su caso, la extinción de éstos;
- Coadyuvar para que los programas de fomento federales, estatales y municipales relacionados con las funciones del SIFIDE respondan a las necesidades de los emprendedores, micro, pequeñas y medianas empresas y los sectores estratégicos para el desarrollo del Estado; participar e implementar estos programas a través de su operación y/o la aportación de recursos financieros, en lo individual o conjuntamente con otros entes públicos y privados, y fungir como organismo intermedio para dispersar recursos públicos federales para la implementación y ejecución de programas de financiamiento, capacitación y asistencia técnica en favor de emprendedores y micro, pequeñas y medianas empresas.



SIFIDE

SISTEMA DE FINANCIAMIENTO
PARA EL DESARROLLO
DEL ESTADO

- Analizar los proyectos productivos de las micro, pequeñas y medianas empresas interesadas en contar con el apoyo del SIFIDE, para la obtención de financiamientos preferenciales de instituciones financieras del país o del exterior para el desarrollo de sus actividades;
- Prestar servicios de asesoría, capacitación y asistencia técnica en ramas de negocios, emprendimiento, finanzas y demás materias que se requieran para la consecución de los proyectos y actividades de las empresas y emprendedores, que preferentemente tiendan a incrementar el valor agregado de sus productos y servicios;
- Constituir, desarrollar, apoyar, financiar, canalizar, ejecutar, y en su caso, revocar mecanismos de financiamiento destinados a la educación, exclusivamente de nivel técnico superior o profesional, en beneficio de potosinos de bajos recursos radicados en el Estado, para profesionalizarlos y facilitar su incorporación al sector productivo de la Entidad;
- Cobrar las cantidades que resulten a su favor con motivo de los financiamientos que otorgue, cualquiera que sea su denominación, así como las que tengan el carácter de contraprestación por los servicios que preste a los particulares, de acuerdo con las tarifas que apruebe el Consejo para el Financiamiento del Desarrollo;
- Llevar a cabo todos los actos tendientes al otorgamiento, contratación, administración y recuperación de los financiamientos otorgados por el SIFIDE y sus fideicomisos, entes y programas, incluyendo la venta o cesión de cartera vencida, ejercicio de derechos de cobro y litigiosos, enajenación de bienes adjudicados o dados en pago, entre otros;
- Determinar y acceder a fuentes de financiamiento para proyectos de inversión estatal y canalizar los recursos financieros a emprendedores, micro, pequeñas y medianas empresas y proyectos de inversión estatal;
- Fungir como fideicomitente, en los fideicomisos constituidos con su patrimonio, así como en aquellos constituidos por el Gobierno del Estado, en los que se considere necesaria la participación del organismo;
- Contratar créditos para la realización de sus funciones de fomento, conforme a las disposiciones legales aplicables;
- Garantizar obligaciones de terceros, única y exclusivamente cuando el tercero se trate de alguno de los programas que se encuentran adscritos o sectorizados al

propio SIFIDE, o respecto de los cuales tenga el control de sus operaciones y funcionamiento;

- Establecer acciones conjuntas de financiamiento, inducción de crédito, garantías, capacitación y asistencia técnica con otras instituciones de crédito, financieras, fideicomisos, y otras entidades privadas y públicas federales, estatales y municipales;
Implementar el uso de todo tipo de tecnologías financieras, de la información y comunicación, para la colocación

d) Ejercicio fiscal.

Año 2022

e) Régimen jurídico.

Organismo Público Descentralizado con personalidad jurídica y patrimonio propios, en virtud de decreto administrativo y reglamento interior.

El personal contratado por el Sistema de Financiamiento para el Desarrollo del Estado se rige por el apartado "A" del Artículo 123 de la Constitución Política de los Estados Unidos Mexicanos y su Ley Reglamentaria.

f) Consideraciones fiscales del ente: Persona moral no contribuyente.

El SIFIDE como retenedor de impuestos ha cumplido con sus obligaciones durante el ejercicio que se informa, el saldo a que se refiere al pasivo corresponde a retenciones de impuesto sobre la renta por concepto de salarios, honorarios profesionales y aportaciones al Instituto Mexicano del Seguro Social.

g) Estructura organizacional básica.

El SIFIDE se integra actualmente por una Coordinación General Ejecutiva, una Dirección General y 7 Direcciones de Área y/o Programa.

h) Fideicomisos, mandatos y análogos de los cuales es fideicomitente o fideicomisario.

Fideicomisos:

El otorgamiento de los financiamientos a través de los diferentes vehículos de dispersión o fideicomisos instituidos en el SIFIDE o que se participa en ellos, también se



SIFIDE

SISTEMA DE FINANCIAMIENTO
PARA EL DESARROLLO
DEL ESTADO

realiza mediante la participación de la ciudadanía en los Comités Técnicos de los mismos, lo que permite dar mayor transparencia y credibilidad a cada operación, las personas que integran los Comités Técnicos son miembros prominentes de la sociedad, así como servidores públicos. En ambos casos la calidad de miembros de los Comités Técnicos se desempeña de manera honoraria.

FONDO SAN LUIS PARA LA MICROEMPRESA

Con el fin de impulsar el desarrollo de empresas en San Luis Potosí mediante el apoyo de financiamientos, Nacional Financiera, S.N.C., constituyó con el Gobierno del Estado en 1995 el Fideicomiso del Fondo San Luis para la Microempresa, el cual opera como un Intermediario Financiero no bancario; A partir de 1998 el Fideicomiso se integra a los programas del Sistema de Financiamiento para el Desarrollo del Estado SIFIDE.

La importancia de operar como una entidad financiera apoyada por la banca de Desarrollo Nacional como lo es Nafinsa, es el de contar con una fuente de recursos constante que permita lograr el objeto del Fideicomiso que es el otorgar financiamientos a corto, mediano y largo plazo en apoyo a micro, pequeñas y medianas empresas establecidas en el Estado de San Luis Potosí con la finalidad de que puedan mejorar su productividad y eficiencia, fomentar sus programas de implementación en sistemas de calidad, mejoras tecnológicas y de medio ambiente, así como el incremento en su producción y comercialización y la creación de nuevas fuentes de empleo.

Originalmente Nacional Financiera, S.N.C. le estableció a Fondo San Luis con el respaldo del Gobierno del Estado una Línea de Crédito hasta por la cantidad de \$24.0 MDP, para el descuento de operaciones de 2º. Piso, colocación directa de financiamientos para empresarios de los ramos industrial, comercial y de servicios en apoyo a necesidades de capital de trabajo como lo es, la adquisición de inventarios, gastos de operación, sueldos y salarios, así como para activos fijos, maquinaria y equipo y mejoras en instalaciones físicas, contando para el respaldo de ésta línea global con la garantía de participaciones federales por \$21.6 MDP y un patrimonio inafectable de \$3.0 MDP.



SIFIDE

SISTEMA DE FINANCIAMIENTO
PARA EL DESARROLLO
DEL ESTADO

A partir del año 2004 se han llevado a cabo varias ampliaciones para ir incrementando la línea de crédito original con Nacional Financiera, S.N.C. misma que asciende actualmente a un monto de \$56.0 MDP, para el descuento de operaciones ahora tanto de primer como de segundo piso contando con la garantía de un patrimonio inafectable que también ha registrado aumentos hasta alcanzar la suma de \$6.9 MDP.

Adicionalmente Fondo San Luis ha recibido del Gobierno del Estado a través de SIFIDE importantes aportaciones para el fortalecimiento de su patrimonio para el otorgamiento de financiamientos con recursos propios.

Con la colocación de créditos actualmente para empresarios en un rango de \$150 mil a \$3.0 MDP, el Fondo San Luis se ha constituido ahora adicionalmente como una de las fuentes de Fondo de primer piso, otorgando líneas de fondeo como lo es Emprendamos Juntos, A.C., el cual tiene una línea hasta por \$23.0 MDP en apoyo a la colocación de créditos y microcréditos en este programa.

Actualmente el Fondo San Luis se constituye como uno de los Intermediarios Financieros no Bancarios más destacados del país siendo reconocido por Nacional Financiera, S.N.C., el presente fideicomiso cuenta con una contabilidad independiente a través de su RFC FSL960130D23, la cual una vez concluida de manera mensual se consolida con la contabilidad de SIFIDE, esto deriva de que Fondo San Luis cuenta con una cartera y con bienes muebles propios.

DESARROLLO DE MICROPROYECTOS PRODUCTIVOS DEL ESTADO DE SAN LUIS POTOSÍ

Fideicomiso No. 2629-5 o 351984 denominado Fideicomiso para el Desarrollo de Microproyectos Productivos del Estado de San Luis Potosí es un fideicomiso de inversión y administración del Gobierno del Estado Libre y Soberano de San Luis Potosí y como fiduciario Banco del Centro, S.A. Institución de Banca Múltiple, Grupo Financiero Banorte, y con la comparecencia de la Coordinación General del Programa Nacional de Apoyo para las Empresas de Solidaridad en su carácter de aportante (FONAES), constituido el 18 de diciembre de 1998, como una respuesta estratégica para



SIFIDE

SISTEMA DE FINANCIAMIENTO
PARA EL DESARROLLO
DEL ESTADO

contribuir a la superación de la pobreza a través del desarrollo de actividades productivas que detonen la economía del Estado.

Microproyectos Productivos otorga financiamientos para que, con base en el aprovechamiento de sus recursos y potencialidades, los microempresarios desarrollen una actividad productiva que aporte desarrollo en sus sectores productivos y a su vez en la economía de la entidad.

El programa cubre las necesidades de un sector económico generalmente no atendido por la banca comercial, permitiendo generar una cultura de financiamiento y de pago en el sector microempresarial.

Este fideicomiso, es un fideicomiso sin estructura por lo que está considerado dentro de la cuenta contable 1213 fideicomisos y mandatos de la contabilidad del SIFIDE, la contabilización de los registros por los recursos que se recuperan por abonos de acreditados, recursos para la colocación o para cubrir gastos se llevan en la cuenta contable 1123- en la contabilidad del Fideicomiso, y esto se refleja en la contabilidad de SIFIDE en la cuenta 2119.

Lo anterior se registra de esa manera derivado a que en una cuenta acreedora (patrimonio) están asentadas las aportaciones que ha realizado el SIFIDE a este fideicomiso, lo anterior obedece a la naturaleza y operación del mismo; y no como lo marca el lineamiento emitido por el CONAC para llevar este registro.

De igual manera dentro del fideicomiso para el Desarrollo de Microproyectos Productivos del Estado de San Luis Potosí mantenía una línea de crédito revolvente con el SIFIDE, hasta por el monto de veinte millones de pesos. Esta línea de crédito dejó de utilizarse a partir de 2018, debido a los cambios realizados a este vehículo de dispersión, como lo es, a partir del mes de enero de 2019 la cartera del programa operado a través del citado fideicomiso es reportada como parte de la contabilidad del SIFIDE, por lo que por acuerdo del Consejo para el Financiamiento del Desarrollo aprobaron que el saldo que mantenía el fideicomiso para el Desarrollo de Microproyectos Productivos del Estado de San Luis Potosí con el SIFIDE, en virtud de la línea de fondeo, sea condonada

y registrada como una aportación del organismo al patrimonio del fideicomiso para el Desarrollo de Microproyectos Productivos del Estado de San Luis Potosí.

FIDEICOMISO IMPULSO A LA ECONOMÍA FAMILIAR

El Fideicomiso irrevocable No. 135700-8 denominado Impulso a la Economía Familiar fue creado con el propósito de dar acceso al micro financiamiento a la población que vive en zonas marginadas del Estado, propiciando la generación de empleo y posibilitando el mejoramiento de los niveles de las comunidades.

En el Fideicomiso intervienen:

- **Fideicomitentes:** El Estado Libre y Soberano de San Luis Potosí y el Sistema de Financiamiento para el Desarrollo del Estado de San Luis Potosí.
- **Fiduciario:** Banco Nacional de México, S.A. integrante de Grupo Financiero Banamex, División Fiduciaria.
- **Fideicomisarios:** Emprendamos Juntos, AC y/o cualquier otra entidad que a criterio de los fideicomitentes acredite la capacidad necesaria para llevar a cabo el objeto del Programa.

El programa es administrado a través de un fideicomiso contratado con el Banco Nacional del México, S.A., en los términos vigentes del contrato y de manera operativa través de la Asociación Civil, es quien es a encargada por cuenta del programa, de otorgar microfinanciamientos, así como la recuperación de los mismos a los beneficiarios en zonas marginadas.

En el Fideicomiso existen dos cuentas con Banco Nacional del México a nombre del Gobierno del Estado Libre y Soberano de San Luis Potosí contrato No. 135700-8 y subcuenta 502097-0, para el manejo operativo del programa donde se asignan los recursos destinados al cumplimiento de los fines.



SIFIDE

SISTEMA DE FINANCIAMIENTO
PARA EL DESARROLLO
DEL ESTADO

La responsabilidad de la administración del fondo corresponde a la Fiduciaria quien informa al Comité Técnico del Fideicomiso el estado que guarda el patrimonio del mismo mediante la emisión de estados de cuenta; el Comité Técnico está integrado por ocho miembros titulares y sus suplentes de Dependencias Estatales e integrantes de la Sociedad Civil.

Este fideicomiso, es un fideicomiso sin estructura por lo que está considerado dentro de la cuenta contable 1213 fideicomisos y mandatos de la contabilidad del SIFIDE.

Lo anterior se registra de esa manera derivado a que en una cuenta acreedora (patrimonio) están asentadas las aportaciones que ha realizado el SIFIDE a este fideicomiso, lo anterior obedece a la naturaleza y operación del mismo; y no como lo marca el lineamiento emitido por el CONAC para llevar este registro.

5. Bases de Preparación de los Estados Financieros

Es importante hacer las siguientes aclaración en la preparación de los estados financieros; a partir del ejercicio 2019 se presenta dentro del presupuesto del organismo el pago virtual de 5 personas de Gobierno del Estado adscritas al SIFIDE y que el pago es a través de la Secretaría de Finanzas, mismo que a partir del mes de marzo 2022 cambia a solo 4 personas de Gobierno derivado que la base de la Coordinación General se dio de baja de la nómina centralizada para darse de alta en la nómina del SIFIDE dicho recurso está clasificado en el capítulo 4000 para esa Secretaría, y que el SIFIDE lo presenta como un ingreso virtual (transferencia) y un egreso virtual (dentro del capítulo de servicios personales y servicios generales correspondientes al impuesto sobre nómina), ya que los mencionados empleados su patrón es Gobierno del Estado; es importante precisar que dichos recursos no se reciben ni se pagan directamente en el organismo. Al cierre del este mes que se informa no se integró en el presupuesto egresos de manera virtual la nómina del personal de Gobierno del Estado adscritos al SIFIDE ya que no se envió dicha información por parte de la Secretaría de Finanzas.

De igual forma es importante informar que el proyecto de presupuesto que remitió el SIFIDE de manera consolidada para los ingresos y egresos para la operación del

organismo para el ejercicio 2022 quedo de acuerdo a lo publicado en el Ley de Egresos del presente ejercicio, para el presente año se autorizaron \$25,000,000.00 millones de pesos y son recursos destinados a inversión.

Cabe precisar que la erogación del gasto se realiza con criterios de legalidad, honestidad, eficiencia, eficacia, economía, racionalidad, austeridad, transparencia, control y rendición de cuenta, ya que los recursos son limitados y en el caso específico del SIFIDE, una gran parte del gasto de operación se opera con los recursos propios que genera el organismo y sus programas, y que los mismos proviene del pago por parte de los acreditados, por lo que se lleva a cabo programas de contención del gasto.

Postulados básicos.

Elementos fundamentales que configuran el SCG, teniendo incidencia en la identificación, el análisis, la interpretación, la captación, el procesamiento y el reconocimiento de las transformaciones, transacciones y otros eventos que afectan el ente público y sustentan de manera técnica el registro de las operaciones, la elaboración y presentación de estados financieros; basados en su razonamiento, eficiencia demostrada, respaldo en legislación especializada y aplicación de la Ley de Contabilidad, con la finalidad de uniformar los métodos, procedimientos y prácticas contables.

A continuación, se presentan y explican los Postulados Básicos de Contabilidad Gubernamental:

1) Sustancia Económica

Reconocimiento contable de las transacciones, transformaciones internas y otros eventos, que afectan económicamente al ente público y delimitan la operación del Sistema de Contabilidad Gubernamental (SCG).

2) Entes Públicos

Los poderes Ejecutivo, Legislativo y Judicial de la Federación y de las entidades federativas; los entes autónomos de la Federación y de las entidades federativas; los



SIFIDE

SISTEMA DE FINANCIAMIENTO
PARA EL DESARROLLO
DEL ESTADO

ayuntamientos de los municipios; los órganos político-administrativos de las demarcaciones territoriales del Distrito Federal; y las entidades de la administración pública paraestatal, ya sean federales, estatales o municipales.

3) Existencia Permanente

La actividad del ente público se establece por tiempo indefinido, salvo disposición legal en la que se especifique lo contrario.

4) Revelación Suficiente

Los estados e información financiera deben mostrar amplia y claramente la situación financiera y los resultados del ente público.

5) Importancia Relativa

La información debe mostrar los aspectos importantes de la entidad que fueron reconocidos contablemente.

6) Registro e Integración Presupuestaria

La información presupuestaria de los entes públicos se integra en la contabilidad en los mismos términos que se presentan en la Ley de Ingresos y en el Presupuesto de Egresos, de acuerdo a la naturaleza económica que le corresponda.

El registro presupuestario del ingreso y del egreso en los entes públicos se debe reflejar en la contabilidad, considerando sus efectos patrimoniales y su vinculación con las etapas presupuestarias correspondientes.

7) Consolidación de la Información Financiera

Los estados financieros de los entes públicos deberán presentar de manera consolidada la situación financiera, los resultados de operación, el flujo de efectivo o los cambios en la situación financiera y las variaciones a la Hacienda Pública, como si se tratara de un solo ente público.

8) Devengo Contable

Los registros contables de los entes públicos se llevarán con base acumulativa. El ingreso devengado, es el momento contable que se realiza cuando existe jurídicamente el derecho de cobro de impuestos, derechos, productos, aprovechamientos y otros ingresos por parte de los entes públicos. El gasto devengado, es el momento contable que refleja el reconocimiento de una obligación de pago a favor de terceros por la recepción de conformidad de bienes, servicios y obra pública contratados; así como de las obligaciones que derivan de tratados, leyes, decretos, resoluciones y sentencias definitivas.



SIFIDE

SISTEMA DE FINANCIAMIENTO
PARA EL DESARROLLO
DEL ESTADO

9) Valuación

Todos los eventos que afecten económicamente al ente público deben ser cuantificados en términos monetarios y se registrarán al costo histórico o al valor económico más objetivo registrándose en moneda nacional.

10) Dualidad Económica

El ente público debe reconocer en la contabilidad, la representación de las transacciones y algún otro evento que afecte su situación financiera, su composición por los recursos asignados para el logro de sus fines y por sus fuentes, conforme a los derechos y obligaciones.

11) Consistencia

Ante la existencia de operaciones similares en un ente público, debe corresponder un mismo tratamiento contable, el cual debe permanecer a través del tiempo, en tanto no cambie la esencia económica de las operaciones.

6. Políticas de Contabilidad significativas

- La información financiera está preparada sobre la base de reconocer los ingresos cuando se devengan, es decir, cuando se tiene el derecho de cobro, derivado a que éstos se pagan por parte de los acreditados mediante amortizaciones mensuales, considerando en ese momento presupuestal las provisiones de interés que se registran contablemente al cierre de mes, y el momento presupuestal del ingreso recaudado refleja el interés efectivamente cobrado, el cual ya se consideró en el devengado. Cabe mencionar que los ingresos que se reportan a la Secretaría de Finanzas de manera mensual en el estado de actividades son los ingresos devengados derivado de la naturaleza de la operación del organismo, ya que el mismo realiza provisiones de interés de los créditos que otorga.
- Los estados financieros y sus notas han sido preparadas sobre la base de costo histórico; por lo tanto, no se reconocen efectos de la inflación.
- El mobiliario a partir de diciembre 2018 se registra sobre el costo de adquisición.
- Al mes que se informan se han llevado a cabo reclasificaciones entre cuentas del mismo capítulo o entre capítulos de gastos, permitiendo hacer frente a gastos



SIFIDE

SISTEMA DE FINANCIAMIENTO
PARA EL DESARROLLO
DEL ESTADO

que permitan continuar con la operación y la prestación del servicio de acuerdo a autorización por parte de comités y/o consejos.

- Mediante acuerdo administrativo se destina el inmueble propiedad de Gobierno del Estado al servicio del Organismo Público Descentralizado denominado, SIFIDE, ubicado en Salvador Nava Martínez No. 2992 Frac. Tangamanga, San Luis Potosí, S.L.P. y el mismo deberá de integrarse en el acervo inmobiliario como parte de su patrimonio, siempre y cuando se destine a los fines del SIFIDE y cumpla con los objetivos planteados.
- Se llevo a cabo en el 2021 conciliación contable de los bienes muebles e intangibles, lo que generará una actualización a revisar las diferencias que se tengan en los valores administrativos y contables, buscando se encuentren empatados los mismos, y posteriormente se evaluará si se puede llevar a cabo una valuación del mobiliario para actualizar su valor de acuerdo a las condiciones actuales de los mismos ya sean por que están inservibles, obsoletos, etc.
- Asimismo es importante informar que el SIFIDE lleva un control de adquisiciones que por el valor de compra de acuerdo a lo que establece la normativa y a lo establecido en el comité de adquisiciones del organismo al momento de la adquisición no se integraron al patrimonio; sin embargo, se lleva un control de los mismos y se cuenta con un resguardo administrativo para su control.
 - a) De igual manera es importante mencionar que a la fecha que se informa se cuenta con pasivos contingentes por un monto de \$454,615.50
 - b) Actualización: se informará del método utilizado para la actualización del valor de los activos, pasivos y Hacienda Pública/Patrimonio y las razones de dicha elección. Así como informar de la desconexión o reconexión inflacionaria. Estos rubros se presentan haciendo un comparativo correspondiente al mes del ejercicio anterior.
 - c) Informar sobre la realización de operaciones en el extranjero y de sus efectos en la información financiera gubernamental:

No aplica, ya que el organismo no realiza operaciones en el extranjero.

- d) Método de valuación de la inversión en acciones de Compañías subsidiarias no consolidadas y asociadas:

No aplica

- d) Sistema y método de valuación de inventarios y costo de lo vendido:

En el presente ejercicio no se llevó a cabo la venta de inmuebles adjudicados, los mismo no se integran a los activos ya que derivan de la recuperación de un crédito y su objetivo es la venta, cabe mencionar que en el ejercicio no se llevó a cabo la venta o baja de algún bien mueble.

e) Beneficios a empleados:

El personal del SIFIDE cuenta con las prestaciones autorizadas, así como una reserva laboral del treinta y tres por ciento reconocida en los estados financieros, se realizó en el año 2018 un estudio actuarial sobre la reserva, durante este ejercicio no se llevó a cabo la actualización del mismo por el costo.

f) Provisiones:

Las provisiones que se manejan corresponden a la operación del ente en relación de los créditos; mensualmente se generan provisiones de interés. También se provisiona un estimado mensual de la gratificación anual y el fondo de ahorro.

g) Reservas:

Como ya se mencionó, se cuenta con una reserva laboral del 33% la cual se actualiza cada ejercicio. Esto es con el fin de aplicar la Norma de información financiera (NIF) D-3 a los Estados Financieros. En dicho cálculo se toma como base tres meses de salario, más 20 días por año de servicio.

h) Cambios en políticas contables y corrección de errores junto con la revelación de los efectos que se tendrá en la información financiera del ente público, ya sea retrospectivos o prospectivos.

No aplica.

i) Reclasificaciones:

Durante el ejercicio se llevaron a cabo diversas reclasificaciones entre los mismos capítulos de gasto, que permitieron en todo momento continuar con la operación y lograr el cumplimiento de las metas planteadas, dichas reclasificaciones fueron autorizadas de manera general en el Consejo y/o en los Comités Técnicos de los fideicomisos. Es impórtate señalar que lo que corresponde al capítulo 1000 solo se reclasifican en el mismo capítulo si es necesario y no se incrementa.



SIFIDE

SISTEMA DE FINANCIAMIENTO
PARA EL DESARROLLO
DEL ESTADO

- j) Depuración y cancelación de saldos.

En el año 2019, se llevó a cabo la cancelación de cheques de circulación de ejercicio anteriores que se plasmaban en conciliaciones bancarias, los cuales se depuraron.

7. Posición en Moneda Extranjera y Protección por Riesgo Cambiario

No aplica ya que las operaciones que realiza el SIFIDE son en moneda nacional, no se realizan transacciones en moneda extranjera.

8. Reporte Analítico del Activo

- a) Vida útil o porcentajes de depreciación, deterioro o amortización utilizados en los diferentes tipos de activos.

Se lleva a cabo las depreciaciones de acuerdo a los porcentajes establecidos en la Ley del Impuesto sobre la Renta.

- b) Cambios en el porcentaje de depreciación o valor residual de los activos.

No aplica.

- c) Importe de los gastos capitalizados en el ejercicio, tanto financieros como de investigación y desarrollo.

No aplica

- d) Otras circunstancias de carácter significativo que afecten el activo, tales como bienes en garantía, señalados en embargos, litigios, títulos de inversiones entregados en garantías, baja significativa del valor de inversiones financieras, etc.

El SIFIDE y sus programas o fideicomisos han llevado a lo largo de su operación la adjudicación de bienes inmuebles derivado de la recuperación del financiamiento, en el presente ejercicio no se llevó a cabo la venta de algún bien adjudicado.

9. Fideicomisos, Mandatos y Análogos

- a) Por ramo administrativo que los reporta:

Los fideicomisos en donde el SIFIDE participa o están sectorizados, se integran a la información consolidada del organismo.

10. Reporte de la Recaudación



SIFIDE

SISTEMA DE FINANCIAMIENTO
PARA EL DESARROLLO
DEL ESTADO

- a) Análisis del comportamiento de la recaudación correspondiente al ente público o cualquier tipo de ingreso, de forma separada los ingresos locales de los federales.

Lo que corresponde a ingresos propios que genera el SIFIDE derivado de su operación, cumplió con la proyección establecida por el organismo para el presente ejercicio, superando el monto.

- b) Proyección de la recaudación e ingresos en el mediano plazo:

La proyección en los ingresos propios corresponde a la recuperación de los financiamientos mediante la tasa de interés que se cobra, los cuales van desde menos de un año hasta máximo 60 meses para su recuperación.

11. Información sobre la Deuda y el Reporte Analítico de la Deuda

- a) Utilizar al menos los siguientes indicadores: deuda respecto al PIB y deuda respecto a la recaudación tomando, como mínimo, un período igual o menor a 5 años.

El monto expresado en el formato de endeudamiento neto e intereses de la deuda corresponde a una Línea de Crédito que se tiene con Nacional Financiera, S.N.C., para el otorgamiento de financiamientos y que la misma está garantizada con participaciones federales.

12. Calificaciones otorgadas

Informar, tanto del ente público como cualquier transacción realizada, que haya sido sujeta a una calificación crediticia.

No han sido calificaciones crediticias, solo auditorías financieras y de operación, etc., que fueron aplicadas al organismo y/o los fideicomisos por parte de entes fiscalizadores y por parte de NAFIN, SNC, en su carácter de fondeador al Fideicomiso de Fondo San Luis para la Microempresa.

13. Proceso de Mejora

- a) Principales Políticas de control interno.

Se lleva a cabo la aplicación de las Disposiciones y el Manual Administrativo de Aplicación en Materia de Control Interno del Estado a través del Comité instalado.



SIFIDE

SISTEMA DE FINANCIAMIENTO
PARA EL DESARROLLO
DEL ESTADO

De igual manera, el SIFIDE por ser un organismo que otorgue un servicio de calidad a las MIPyMES potosinas cuenta con la certificación en la norma ISO 9001:2015, teniendo un alcance en todos los procesos con que cuenta con un enfoque de mejora continua.

b) **Medidas de desempeño financiero, metas y alcance.**

El SIFIDE cada año, dentro de sus programas de trabajo plantea las metas de colocación de los diferentes programas, al cierre del mes se que se informa, se cumplieron de manera global la meta establecida, asimismo se logró la recaudación de los ingresos propios que se tenía programada y la misma se superó, se logró hacer el mejor uso de los recursos destinados al gasto lo que permitió contar con más disponibilidad de dinero para la colocación, el fortalecimiento de fondos de garantía y la reserva laboral, por lo que para el presente ejercicio se realizaran todas las acciones tendientes para lograr las metas de colocación, la reacudación de los ingresos propios propuestos, así como un gasto muy responsable que permita fortalecer los recursos del SIFIDE y fideicomisos.

14. Información por Segmentos

Al cierre del ejercicio no se presenta información por segmentos, ya que los fideicomisos descritos forman parte de la misma, ya que cumplen con la misma función de otorgamiento de financiamientos a actividades productivas.

15. Eventos Posteriores al Cierre

Al momento del cierre de los estados financieros se informa que no ocurrieron hechos que afecten económicamente y que no se conocían a la fecha de cierre.

16. Partes Relacionadas

No existen partes relacionadas que pudieran ejercer influencia significativa sobre la toma de decisiones financieras y operativas.

Bajo protesta de decir verdad declaramos que los Estados Financieros y sus notas, son razonables, correctos y son responsabilidad del emisor.

**SISTEMA DE FINANCIAMIENTO PARA EL DESARROLLO DEL EDO DE SLP
ANALITICO DE ACTIVO (Consolidado)**

AL 31 DE MAYO DEL 2022

	Saldo Anterior	Debe	Haber	Saldo Actual	Flujo Periodo
1111 Efectivo	5,000.00	6,000.00	3,000.00	8,000.00	3,000.00
1112 Bancos/Tesorería	17,778,752.06	295,760,626.62	295,829,684.10	17,709,694.58	69,057.48
Efectivo y Equivalentes	17,783,752.06	295,766,626.62	295,832,684.10	17,717,694.58	66,057.48
1121 Inversiones financieras de corto plazo	98,754,350.04	53,111,922.07	87,885,560.63	63,980,711.48	34,773,638.56
1123 Deudores diversos por cobrar a Corto Plazo	73,752,871.22	31,374,749.28	29,462,851.72	75,664,768.78	1,911,897.56
1124 Ingresos por recuperar a Corto Plazo	-	-	-	-	-
1126 Préstamos otorgados a Corto Plazo	7,700,533.18	43,193,666.45	42,961,611.85	7,932,587.78	232,054.60
Derechos a Recibir Efectivo o Equivalentes	180,207,754.44	127,680,337.80	160,310,024.20	147,578,068.04	32,629,686.40
1161 Estimaciones para cuentas incobrables por Der. -	36,655,578.90	26,234,856.93	5,078,254.49	- 15,498,976.46	21,156,602.44
Estimacion por Perdidas o Deterioro de Activos -	36,655,578.90	26,234,856.93	5,078,254.49	- 15,498,976.46	21,156,602.44
1193 Bienes derivados de embargos, decomisos, ase,	6,614,879.23	-	-	6,614,879.23	-
1194 Bienes inmuebles derivados de embargos, decc	586,768.29	-	-	586,768.29	-
Otros Activos Circulantes	7,201,647.52	-	-	7,201,647.52	-
ACTIVO CIRCULAN	168,537,575.12	449,681,821.35	461,220,962.79	156,998,433.68	11,539,141.44
1213 Fideicomisos, Mandatos y Contratos Análogos	70,032,874.73	8,000,000.00	17,259,495.09	60,773,379.64	9,259,495.09
1214 Participaciones y Aportaciones de Capital	856,000.00	-	-	856,000.00	-
Inversiones Financieras a Largo Plazo	70,888,874.73	8,000,000.00	17,259,495.09	61,629,379.64	9,259,495.09
1222 Deudores diversos a Largo Plazo	26,300,000.00	-	-	26,300,000.00	-
1224 Préstamos Otorgados a Largo Plazo	225,199,021.50	155,113,436.80	122,397,927.03	257,914,531.27	32,715,509.77
Derechos a Recibir Efectivo o Equivalentes a	251,499,021.50	155,113,436.80	122,397,927.03	284,214,531.27	32,715,509.77
1231 Terrenos	5,164,274.00	-	-	5,164,274.00	-
1232 Edificios	-	-	-	-	-
1233 Edificios No Habitacionales	18,518,205.31	-	-	18,518,205.31	-
Bienes Inmuebles, Infraestructura y	23,682,479.31	-	-	23,682,479.31	-
1241 Mobiliario y Equipo de Administración	2,956,878.19	-	-	2,956,878.19	-
1242 Mobiliario y Equipo Educativo y Recreativo	42,385.35	-	-	42,385.35	-
1244 Equipo de Transporte	1,669,060.98	-	-	1,669,060.98	-
1246 Maquinaria, otros Equipos y Herramientas	1,194,131.56	-	-	1,194,131.56	-
Bienes Muebles	5,862,456.08	-	-	5,862,456.08	-

1251 Software	36,239.01	-	-	36,239.01	-
1252 Patentes, Marcas y Derechos	8,130.87	30,951.47	-	39,082.34	30,951.47
1254 Licencias	262,119.31	-	-	262,119.31	-
Activos Intangibles	306,489.19	30,951.47	-	337,440.66	30,951.47
1261 Depreciación Acumulada de Bienes Inmuebles	9,649,783.48	-	287,388.35	9,937,171.83	287,388.35
1263 Depreciación Acumulada de Bienes Muebles	4,581,534.69	-	73,859.65	4,655,394.34	73,859.65
1265 Amortización Acumulada de Activos Intangibles:	189,939.55	-	-	189,939.55	-
(Depreciaciones, Deterioro y Amortizaciones	14,421,257.72	-	361,248.00	14,782,505.72	361,248.00
ACTIVO NO CIRCULANTE	337,818,063.09	163,144,388.27	140,018,670.12	360,943,781.24	23,125,718.15
TOTAL	506,355,638.21	612,826,209.62	601,239,632.91	517,942,214.92	11,586,576.71


LIC. LILIA MATAMOROS FLORES
COORDINADORA GENERAL EJECUTIVA DEL SIFIDE



LIC OLGA OJEDA LAJUJ
DIRECTORA GENERAL DE DESARROLLO FINANCIERO Y OPERACIONES


JOSEFINA VALDOVINOS SANCHEZ
COINTEGRA SC

Bajo protesta de decir verdad, declaramos que los Estados Financieros y sus notas, son razonables, correctos y son responsabilidad del emisor.
DECRETO DE CREACION DEL SISTEMA DE FINANCIAMIENTO PARA EL DESARROLLO DEL ESTADO DE SLP. ART. OCTAVO FRACCION I Y II
REGALMENTO INTERIOR DEL SISTEMA DE FINANCIAMIENTO PARA EL DESARROLLO DEL ESTADO DE SLP. ART. 12 FRACCION XV Y XX
LEY GENERAL DE CONTABILIDAD GUBERNAMENTAL ART. 3, 16 Y 52

SISTEMA DE FINANCIAMIENTO PARA EL DESARROLLO DEL ESTADO DE SAN LUIS POTOSÍ ESTADO ANALÍTICO DE LA DEUDA Y OTROS PASIVOS (consolidado) DEL 1 DE ENERO AL 31 DE MAYO DEL 2022				
DENOMINACION DE LAS DEUDAS	MONEDA DE CONTRATACION	INSTITUCION O PAIS ACREEDOR	SALDO INICIAL DEL PERIODO	SALDO FINAL DEL PERIODO
DEUDA PUBLICA				
CORTO PLAZO				
DEUDA INTERNA				
INSTITUCIONES DE CREDITO				
TITULOS Y VALORES				
ARRENDAMIENTOS FINANCIEROS				
DEUDA EXTERNA				
ORGANISMOS FINANCIEROS INTERNACIONALES				
DEUDA BILATERAL				
TITULOS Y VALORES				
ARRENDAMIENTOS FINANCIEROS				
SUBTOTAL CORTO PLAZO				
LARGO PLAZO				
DEUDA INTERNA				
INSTITUCIONES DE CREDITO				
TITULOS Y VALORES				
ARRENDAMIENTOS FINANCIEROS				
DEUDA EXTERNA				
ORGANISMOS FINANCIEROS INTERNACIONALES				
DEUDA BILATERAL				
TITULOS Y VALORES				
ARRENDAMIENTOS FINANCIEROS				
SUBTOTAL LARGO PLAZO				
OTROS PASIVOS				
TOTAL DEUDA Y OTROS PASIVOS				
	PESOS	NACIONAL FINANCIERA SNC	18,275,832.00	20,150,462.00
			89,541,516.00	88,095,116.00
			107,817,348.00	108,245,578.00

Bajo protesta de decir verdad declaramos que los Estados Financieros y sus notas, son razonables, correctos y son responsabilidad del emisor.
Ley General de Contabilidad Gubernamental


LIC. LIZA MAURA FLORES
COORDINADORA GENERAL EJECUTIVA DEL SIFIDE


LIC. OLGA OJEDA LAUJ
DIRECTORA GENERAL DE DESARROLLO FINANCIERO Y OPERACIONES



C.P. JOSEFINA VALDOVINOS SANCHEZ
COINTEGRA S.C.

DECRETO DE CREACION DEL SISTEMA DE FINANCIAMIENTO PARA EL DESARROLLO DEL ESTADO DE SLP. ART. OCTAVO FRACCION I Y II
REGALAMIENTO INTERIOR DEL SISTEMA DE FINANCIAMIENTO PARA EL DESARROLLO DEL ESTADO DE SLP. ART. 12 FRACCION XV Y XX
LEY GENERAL DE CONTABILIDAD GUBERNAMENTAL ART. 3, 16 Y 52

SISTEMA DE FINANCIAMIENTO PARA EL DESARROLLO DEL ESTADO DE SAN LUIS POTOSÍ (consolidado)
ENDEUDAMIENTO NETO
DEL 1 DE ENERO AL 31 DE MAYO DEL 2022

IDENTIFICACION DE CREDITO O INSTRUMENTO	CONTRATACION / COLOCACION		AMORTIZACION	ENDEUDAMIENTO NETO
	A	B		
CREDITOS BANCARIOS				
NACIONAL FINANCIERA SNC	47,275,832.00	27,125,370.00		20,150,462.00
TOTAL CREDITOS BANCARIOS	47,275,832.00	27,125,370.00		20,150,462.00
OTROS INSTRUMENTOS DE DEUDA				
TOTAL INSTRUMENTOS DE DEUDA				
TOTAL	47,275,832.00	27,125,370.00		20,150,462.00

Bajo protesta de decir verdad, declaramos que los Estados Financieros y sus notas, son razonables, correctos y son responsabilidad del emisor.


LIC. LILIA MALDONADO FLORES
COORDINADORA GENERAL EJECUTIVA DEL SIFIDE



LIC. OLGA OJEDA LAJUD
DIRECTORA GENERAL DE DESARROLLO FINANCIERO Y OPERACIONES


JOSEFINA VALDOVINOS SANCHEZ
COINTEGRA S.C.

SISTEMA DE FINANCIAMIENTO PARA EL DESARROLLO DEL ESTADO DE SAN LUIS POTOSÍ INTERESES DE LA DEUDA (consolidado) DEL 1 DE ENERO AL 31 DE MAYO DEL 2022			
IDENTIFICACION DE CREDITO O INSTRUMENTO	DEVENGADO	PAGADO	
CREDITOS BANCARIOS			
NACIONAL FINANCIERA SNC	1,366,964.00	1,360,474.00	
TOTAL DE INTERESES DE CREDITOS BANCARIOS	1,366,964.00	1,360,474.00	
OTROS INSTRUMENTOS DE DEUDA			
TOTAL DE INTERESES DE OTROS INSTRUMENTOS DE DEUDA			
TOTAL	1,366,964.00	1,360,474.00	

Bajo protesta de decir verdad declaramos que los Estados Financieros y sus notas, son razonables, correctos y son responsabilidad del emisor.
Ley General de Contabilidad Gubernamental


LIC. LIJIA MALVAR FLORES
COORDINADORA GENERAL EJECUTIVA DEL SIFIDE



LIC. OLGA OJEDA LAIUD
DIRECTORA GENERAL DE DESARROLLO FINANCIERO Y OPERACIONES

JOSEFINA VALDOVINOS SANCHEZ
COINTEGRA SC

DECRETO DE CREACION DEL SISTEMA DE FINANCIAMIENTO PARA EL DESARROLLO DEL ESTADO DE SLP. ART. OCTAVO FRACCION I Y II
REGALMENTO INTERIOR DEL SISTEMA DE FINANCIAMIENTO PARA EL DESARROLLO DEL ESTADO DE SLP. ART. 12 FRACCION XV Y XX
LEY GENERAL DE CONTABILIDAD GUBERNAMENTAL ART. 3, 16 Y 52

SIFIDE(consolidado)
 SALVADOR NAVA MTZ.2992
 SAN LUIS POTOSI
 ESTADO ANALÍTICO DE INGRESO PRESUPUESTAL DEL 01/01/2022 AL 31/05/2022

	Fuentes del Ingreso	Estimado	Amplia/Redu	Modificado	Devengado	Recaudado	Diferencia	Avance
51	Productos	6,205,220.00	-	6,205,220.00	5,460,366.89	5,460,366.89	-	744,853.11
73	Ingresos por venta de bienes y prestación t	24,465,473.00	-	24,465,473.00	12,374,770.60	11,135,542.65	-	13,329,930.35
91	Transferencias internas y Asignaciones al S	8,999,756.00	-	8,999,756.00	1,665,000.00	1,665,000.00	-	7,334,756.00
	TOTALES	39,670,449.00	-	39,670,449.00	19,500,137.49	18,260,909.54	-	21,409,539.46


 LIC. LUJÁN VALDIVINO FLORES
 COORDINADORA GENERAL DE EJECUTIVA DEL SIFIDE


 LIC. OLGA OJEDA LATUD
 DIRECTORA GENERAL DE DESARROLLO FINANCIERO Y OPERACIONES



 JOSEFINA VALDIVINOS SANCHEZ
 COINTEGRA S.C.

Bajo protesta de decir verdad declaramos que los Estados Financieros y sus notas, son razonables, correctos y son responsabilidad del emisor.

DECRETO DE CREACION DEL SISTEMA DE FINANCIAMIENTO PARA EL DESARROLLO DEL ESTADO DE SLP. ART. OCTAVO FRACCION I Y II
 REGALAMIENTO INTERIOR DEL SISITEMA DE FINANCIAMIENTO PARA EL DESARROLLO DEL ESTADO DE SLP. ART. 12 FRACCION XV Y XX
 LEY GENERAL DE CONTABILIDAD GUBERNAMENTAL. ART. 3, 16 Y 52

SISTEMA DE FINANCIAMIENTO PARA EL EDO DE SAN LUIS POTOSÍ
 Estado Analítico del Ejercicio del Presupuesto de Egresos Consolidado
 Clasificación Administrativa
 DEL 01/01/2022 AL 31/05/2022

Concepto	Egresos						Subejercicio 6 = (3 - 4)
	Aprobado	Ampliaciones/ (Reducciones)	Modificado	Devengado	Pagado		
	1	2	3 = (1 + 2)	4	5	6 = (3 - 4)	
PROGRAMA FONDO SAN LUIS PARA LA	8,982,133.00	0.00	8,982,133.00	3,164,404.86	3,074,241.36	5,797,728.14	
SISTEMA DE FINANCIAMIENTO PARA EL DESARROLLO DEL EDO DE SLP	29,817,042.00	4,174,915.83	33,991,957.83	10,939,008.99	9,262,036.3	23,052,948.84	
Total del Gasto	38,779,175.00	4,174,915.83	42,954,090.83	14,103,413.86	12,336,277.70	28,860,876.98	


 LIC. ELIA MALVIDO FLORES
 COORDINADORA GENERAL EJECUTIVA DEL SIFIDE


 LIC. OLGA OJEDA LAJUP
 DIRECCION GENERAL DE DESARROLLO FINANCIERO Y OPERACIONES


 C.P. JOSEFINA VALDOVINOS SANCHEZ
 COINTEGRA S.C.

Bajo protesta de decir verdad declaramos que los Estados Financieros y sus notas, son razonables, correctos y son responsabilidad del emisor.

LEY GENERAL DE CONTABILIDAD GUBERNAMENTAL ART. 3, 16 Y 52

DECRETO DE CREACION DEL SISTEMA DE FINANCIAMIENTO PARA EL DESARROLLO DEL ESTADO DE SLP
 REGALMENTO INTERIOR DEL SISITEMA DE FINANCIAMIENTO PARA EL DESARROLLO DEL ESTADO DE SLP

ART. OCTAVO FRACCION I Y II
 ART. 12 FRACCION XV Y XX

Gobierno (Federal/Estatal/Municipal) de San Luis Potosí
ESTADO ANALÍTICO DEL EJERCICIO DEL PRESUPUESTO DE EGRESOS CONSOLIDADO
 Clasificación Administrativa
 DEL 01/01/2022 AL 31/06/2022

Concepto	Egresos					Subejercicio
	Aprobado	Ampliaciones/ (Reducciones)	Modificado	Devengado	Pagado	
	1	2	3 = (1 + 2)	4	5	6 = (3 - 4)
Poder Ejecutivo	0.00	0.00	0.00	0.00	0.00	0.00
Poder Legislativo						
Poder Judicial						
Órganos Autónomos						
Total del Gasto	0.00	0.00	0.00	0.00	0.00	0.00

NO APLICA

Bajo protesta de decir verdad declaramos que los Estados Financieros y sus notas, son razonables, correctos y son responsabilidad del emisor.

LEY GENERAL DE CONTABILIDAD GUBERNAMENTAL ART. 3, 16 Y 52

DECRETO DE CREACION DEL SISTEMA DE FINANCIAMIENTO PARA EL DE: ART. OCTAVO FRACCION I Y II
 REGALMENTO INTERIOR DEL SISITEMA DE FINANCIAMIENTO PARA EL DI: ART. 12 FRACCION XV Y XX

Sector Paraestatal del Gobierno (Federal/Estatal/Municipal) de San Luis Potosí
ESTADO ANALÍTICO DEL EJERCICIO DEL PRESUPUESTO DE EGRESOS CONSOLIDADO
 Clasificación Administrativa
 DEL 01/01/2022 AL 31/05/2022

Concepto	Egresos					Subejercicio 6 = (3 - 4)
	Aprobado	Amplicaciones/ (Reducciones)	Modificado	Devengado	Pagado	
	1	2	3 = (1 + 2)	4	5	
Entidades Paraestatales y Fideicomisos No Empresariales y No Financieros	0.00	0.00	0.00	0.00	0.00	0.00
Instituciones Públicas de la Seguridad Social						
Entidades Paraestatales Empresariales No Financieras con Participación Estatal Mayoritaria						
Fideicomisos Empresariales No Financieros con Participación Estatal Mayoritaria						
Entidades Paraestatales Empresariales Financieras Monetarias con Participación Estatal Mayoritaria						
Entidades Paraestatales Empresariales Financieras Monetarias con Participación Estatal Mayoritaria						
Fideicomisos Financieros Públicos con Participación Estatal Mayoritaria						
Total del Gasto	0.00	0.00	0.00	0.00	0.00	0.00

NO APLICA

Bajo protesta de decir verdad declaramos que los Estados Financieros y sus notas, son razonables, correctos y son responsabilidad del emisor.

LEY GENERAL DE CONTABILIDAD GUBERNAMENTAL ART. 3, 16 Y 52

DECRETO DE CREACION DEL SISTEMA DE FINANCIAMIENTO PARA EL DE ART. OCTAVO FRACCION I Y II
 REGALMENTO INTERIOR DEL SISITEMA DE FINANCIAMIENTO PARA EL D ART. 12 FRACCION XV Y XX

SISTEMA DE FINANCIAMIENTO PARA EL DESARROLLO DEL EDO DE SLP
 Estado Analítico del Ejercicio del Presupuesto de Egresos Consolidado
 Clasificación Económica (por Tipo de Gasto)
 DEL 01/01/2022 AL 31/05/2022

Concepto	Egresos					Subejercicio 6 = (3 - 4)
	Aprobado	Ampliaciones/ (Reducciones)	Modificado	Devengado	Pagado	
	1	2	3 = (1 + 2)	4	5	
Gasto Corriente	38,487,175.00	4,154,915.83	42,622,090.83	14,072,462.38	12,305,326.23	28,549,628.45
Gasto de Capital	312,000.00	20,000.00	332,000.00	30,951.47	30,951.47	301,048.53
Amortización de la Deuda y Disminución de Pasivos						
Pensiones y Jubilaciones						
Participaciones						
Total del Gasto	39,779,175.00	4,174,915.83	42,954,090.83	14,103,413.85	12,336,277.70	28,850,676.98


LIC. LILIA MALMADO FLORES
 COORDINADORA GENERAL EJECUTIVA DEL SIFIDE


LIC. OLGA OJEDA LAJUD
 DIRECCION GENERAL DE DESARROLLO
 FINANCIERO Y OPERACIONES


JOSEFINA VALDIVINOS SANCHEZ
 COINTEGRA S.C.

Bajo protesta de decir verdad declaramos que los Estados Financieros y sus notas, son razonables, correctos y son responsabilidad del emisor.

LEY GENERAL DE CONTABILIDAD GUBERNAMENTAL ART. 3, 16 Y 52

DECRETO DE CREACION DEL SISTEMA DE FINANCIAMIENTO PARA EL DESARROLLO DEL ESTADO DE SLP ART. OCTAVO FRACCION I Y II
 REGALMENTO INTERIOR DEL SISTEMA DE FINANCIAMIENTO PARA EL DESARROLLO DEL ESTADO DE SLP ART. 12 FRACCION XV Y XX

SISTEMA DE FINANCIAMIENTO PARA EL DESARROLLO DEL EDO DE SAN LUIS POTOSÍ


Estado Analítico del Ejercicio del Presupuesto de Egresos Consolidado

Clasificación Funcional (Finalidad y Función)

DEL 01/01/2022 AL 31/08/2022

Concepto	Egresos					Subejercicio 6 = (3 - 4)
	Aprobado	Ampliaciones/ (Reducciones)	Modificado	Devengado	Pagado	
	1	2	3 = (1 + 2)	4	5	
Gobierno						
Legislación						
Justicia						
Coordinación de la Política de Gobierno						
Relaciones Exteriores						
Asuntos Financieros y Hacendarios						
Seguridad Nacional						
Asuntos de Orden Público y de Seguridad Interior						
Otros Servicios Generales						
Desarrollo Social						
Protección Ambiental						
Vivienda y Servicios a la Comunidad						
Salud						
Recreación, Cultura y Otras Manifestaciones Sociales						
Educación						
Protección Social						
Otros Asuntos Sociales						
Desarrollo Económico						
Asuntos Económicos, Comerciales y Laborales en General	38,778,175.00	4,174,916.83	42,954,090.83	14,103,413.85	12,336,277.70	28,850,676.98
Agricultura, Silvicultura, Pesca y Caza						
Combustibles y Energía						
Minería, Manufacturas y Construcción						
Transporte						
Comunicaciones						
Turismo						
Ciencia, Tecnología e Innovación						
Otras Industrias y Otros Asuntos Económicos						
Otras no Clasificadas en Funciones Anteriores						
Transacciones de la Deuda Pública / Costo Financiero de la Deuda						
Transferencias, Participaciones y Aportaciones entre Diferentes Niveles y Ordenes de Gobierno						
Sanearamiento del Sistema Financiero						
Adelantos de Ejercicios Fiscales Anteriores						
Total del Gasto	38,778,176.00	4,174,916.83	42,954,090.83	14,103,413.85	12,336,277.70	28,850,676.98


 LIC. LILIA MALVIDE PLURES
 COORDINADORA GENERAL EJECUTIVA DEL SIFIDE


 LIC. OLGA OJEDA LAJUD
 DIRECCION GENERAL DE DESARROLLO FINANCIERO Y OPERACIONES


 JOSEFINA VALDOVINOS SANCHEZ
 COINTEGRA S.C.

Bajo protesta de decir verdad declaramos que los Estados Financieros y sus notas, son razonables, correctos y son responsabilidad del emisor.

LEY GENERAL DE CONTABILIDAD GUBERNAMENTAL ART. 3, 16 Y 52

DECRETO DE CREACION DEL SISTEMA DE FINANCIAMIENTO PARA EL DESARROLLO DEL ESTADO DE SLP
 REGALMENTO INTERIOR DEL SISITEMA DE FINANCIAMIENTO PARA EL DESARROLLO DEL ESTADO DE SLP


ART. OCTAVO FRACCION I Y II
 ART. 12 FRACCION XV Y XX


SISTEMA DE CONTROL PRESUPUESTAL (RACONTABLI) V2014
 SISTEMA DE FINANCIAMIENTO PARA EL DESARROLLO DEL EDO. DE S.L.P.
 SALVADOR NAVA MITZ 2992
 SAN LUIS POTOSI, S.L.P.
 ESTADO ANALÍTICO DEL EJERCICIO DEL PRESUPUESTO DE EGRESOS CONSOLIDADO
 CLASIFICACION POR OBJETO DEL GASTO (CAPITULO Y CONCEPTO)
 DEL 01/01/2022 AL 31/05/2022

CONCEPTO	Autorización	Ampliación	Modificado	Disponible e Compen.	Comprometido	Devergado	Comrometid no devergado	Ejercido	Pagado	Subejercido	Clase por pagar	Avance
1000 0 0 0 SERVICIOS PERSONALES	23,243,652.00	1,801,606.95	25,045,259.95	6,667,489.29	8,667,489.29	8,667,489.29	7,159,987.80	7,159,987.80	16,977,821.66	1,507,471.49	28.59	
2000 0 0 0 MATERIALES Y SUMINISTROS	897,140.00	86,940.00	810,200.00	585,048.89	275,781.11	275,781.11	275,781.11	275,781.11	270,083.11	585,048.89	5,650.00	38.51
3000 0 0 0 SERVICIOS GENERALES	14,326,983.00	2,439,444.88	16,766,427.88	11,349,521.90	5,418,507.98	5,120,291.98	287,216.00	4,875,277.92	4,875,277.92	11,484,737.90	541,230.66	29.08
4000 0 0 0 BIENES MUEBLES, INMUEBLES E INTANGIBLES	312,000.00	20,000.00	332,000.00	301,044.59	30,955.47	30,955.47		30,955.47	30,955.47	301,044.59		9.32
1000 1100 0 0 Remuneraciones al personal de carácter permanente	13,396,303.00	-	13,396,303.00	9,120,873.51	4,275,428.69	4,275,428.69		4,123,025.47	4,123,025.47	9,120,873.51	152,404.22	30.78
1000 1200 0 0 Remuneraciones al personal de carácter transitorio	2,061,972.00	-	2,061,972.00	1,436,972.00	625,000.00	625,000.00		17,706.89	17,706.89	1,436,972.00	607,293.11	0.86
1000 1300 0 0 Remuneraciones adicionales y especiales	3,068,000.00	-	3,068,000.00	1,967,045.80	1,100,954.20	1,100,954.20		880,848.17	880,848.17	1,967,045.80	220,105.03	28.71
1000 1400 0 0 Seguridad Social	2,222,877.00	-	2,222,877.00	1,584,204.74	2,190,281.21	2,190,281.21		1,662,612.08	1,662,612.08	1,834,204.74	577,669.13	41.31
1000 1500 0 0 Otras prestaciones sociales y económicas	130,000.00	-	130,000.00	130,000.00	-	-		-	-	130,000.00	-	0.00
1000 1600 0 0 PREVISIONES	2,864,500.00	-	2,864,500.00	1,888,725.81	475,774.19	475,774.19		475,774.19	475,774.19	1,888,725.81	-	20.12
2000 2100 0 0 Pagos de estímulos a servidores públicos	267,200.00	-	267,200.00	243,955.00	99,470.34	99,470.34		99,470.34	99,470.34	144,484.66	-	40.77
2000 2200 0 0 Materiales de administración, emisión de documentos y artículos	173,440.00	-	173,440.00	110,835.09	45,664.91	45,664.91		43,964.91	43,964.91	110,835.09	1,700.00	28.09
2000 2400 0 0 Materiales y artículos de construcción y de reparación	28,000.00	-	28,000.00	15,000.00	5,623.44	5,623.44		5,623.44	5,623.44	-	-	37.49
2000 2500 0 0 Productos químicos farmacéuticos y de laboratorio	330,000.00	-	330,000.00	192,050.00	111,550.00	111,550.00		107,600.00	107,600.00	192,050.00	3,950.00	35.44
2000 2600 0 0 Combustibles, lubricantes y aditivos	98,500.00	-	98,500.00	78,323.58	12,982.42	12,982.42		12,982.42	12,982.42	78,323.58	-	14.22
2000 2700 0 0 Vestuario blancos prendas de protección y artículos	553,098.00	-	553,098.00	420,570.92	373,035.96	373,035.96		368,662.76	368,662.76	420,570.92	4,373.20	46.45
2000 2800 0 0 Herramientas, refacciones y accesorios menores	851,000.00	-	851,000.00	242,545.23	66,454.77	66,454.77		66,454.77	66,454.77	242,545.23	-	21.51
2000 2900 0 0 Servicios de arrendamiento	5,730,290.00	-	5,730,290.00	4,321,173.00	2,477,653.87	2,477,653.87		2,013,002.70	2,013,002.70	5,040,999.13	464,651.17	27.74
3000 3000 0 0 Servicios profesionales, científicos, técnicos y otros servicios	478,147.00	-	478,147.00	3,091,021.17	1,230,151.43	1,230,151.43		1,188,573.14	1,188,573.14	3,091,021.17	41,578.29	27.51
3000 3100 0 0 Servicios financieros, bancarios y comerciales	919,020.00	-	919,020.00	995,700.00	301,014.94	301,014.94		304,334.94	304,334.94	691,365.06	26,680.00	30.56
3000 3500 0 0 Servicios de instalación, reparación, mantenimiento y conservación	478,007.00	-	478,007.00	2,115,188.00	658,074.96	658,074.96		654,826.96	654,826.96	1,457,113.04	3,448.00	30.96
3000 3600 0 0 Servicios de transporte y vehículos	47,400.00	-	47,400.00	20,079.06	7,031.94	7,031.94		3,032.94	3,032.94	23,999.00	700.00	24.58
3000 3700 0 0 Servicios oficiales	479,385.00	-	479,385.00	311,534.06	159,320.00	159,320.00		159,320.00	159,320.00	311,534.06	-	33.64
4000 4100 0 0 Otros servicios generales	-	-	-	-	-	-		-	-	-	-	0.00
4000 4300 0 0 SUBSIDIOS Y SUBVENIONES	-	-	-	-	-	-		-	-	-	-	0.00
4000 4600 0 0 TRANSFERENCIAS A FIDEICOMISOS MANDATOS Y OTROS	125,000.00	-	125,000.00	125,000.00	-	-		-	-	125,000.00	-	0.00
5000 5100 0 0 Mobiliario y equipo de administración	12,000.00	-	12,000.00	12,000.00	-	-		-	-	12,000.00	-	0.00
5000 5200 0 0 MOBILIARIO Y EQUIPO EDUCACIONAL Y RECREATIVO	-	-	-	-	-	-		-	-	-	-	0.00
5000 5400 0 0 VEHICULOS Y EQUIPO DE TRANSPORTE	25,000.00	-	25,000.00	5,303.61	30,951.47	30,951.47		30,951.47	30,951.47	5,303.61	-	16.32
5000 5600 0 0 MAQUINARIA OTROS EQUIPOS Y HERRAMIENTAS	150,000.00	-	150,000.00	189,696.39	-	-		-	-	-	-	0.00
5000 5900 0 0 Activos intangibles	-	-	-	-	-	-		-	-	-	-	0.00
1000 1100 1130 1131 SUELDO BASE	12,550,723.00	-	12,550,723.00	8,275,293.31	4,275,428.69	4,275,428.69		4,123,025.47	4,123,025.47	8,275,293.31	152,404.22	32.85
1000 1100 1130 1132 COMPLEMENTO BASE AL PERSONAL EVENTUAL	845,580.00	-	845,580.00	845,580.00	-	-		-	-	845,580.00	-	0.00
1000 1300 1310 1311 PRIMA QUINCENAL POR AÑOS DE SERVICIOS EFECTIVOS	29,400.00	-	29,400.00	29,400.00	0	0		0	0	29,400.00	0	0.00
1000 1300 1320 1323 GRATIFICACION DE FIN DE AÑO	250,572.00	-	250,572.00	250,572.00	0	0		0	0	250,572.00	0	0.00
1000 1400 1410 1411 CUOTAS AL IMSS	1,782,000.00	-	1,782,000.00	1,157,000.00	625,000.00	625,000.00		17,706.89	17,706.89	1,157,000.00	607,293.11	0.99
1000 1400 1420 1421 CUOTAS PARA LA VIVIENDA	716,000.00	-	716,000.00	572,790.31	487,209.69	487,209.69		378,222.67	378,222.67	572,790.31	108,987.02	35.68
1000 1400 1430 1431 CUOTAS PARA EL SISTEMA DE AHORRO PARA EL RETIRO	722,000.00	-	722,000.00	457,792.44	258,207.56	258,207.56		208,931.30	208,931.30	457,792.44	49,776.26	29.18
1000 1400 1440 1441 CUOTAS PARA EL SEGURO DE VIDA DEL PERSONAL	20,000.00	-	20,000.00	999,699.37	322,330.63	322,330.63		260,488.88	260,488.88	999,699.37	61,941.75	36.08
1000 1500 1510 1511 FONDO DE AHORRO	550,000.00	-	550,000.00	519,015.55	30,984.45	30,984.45		2,221.87	2,221.87	17,778.13	-	11.11
1000 1500 1520 1521 INDEMNIZACIONES Y LIQUIDACIONES POR RETIRO Y HABERES CAIDOS	328,584.00	-	328,584.00	85,015.00	85,015.00	85,015.00		30,984.45	30,984.45	519,015.55	3.61	3.61
1000 1500 1530 1531 FONDO DE AHORRO (PENSIONES)	156,760.00	-	156,760.00	1,958,368.95	1,958,368.95	1,958,368.95		1,503,733.45	1,503,733.45	245,569.00	454,815.50	76.79
1000 1500 1540 1541 PRESTACIONES CONTRACTUALES MENSUALES	952,000.00	-	952,000.00	803,102.74	148,897.26	148,897.26		147,989.26	147,989.26	803,102.74	908.00	0.00
1000 1500 1542 PRESTACIONES CONTRACTUALES ANUALES	329,910.00	-	329,910.00	329,910.00	0	0		0	0	329,910.00	0	0.00
1000 1500 1590 1592 OTRAS PRESTACIONES POR OPCIONES EVENTOS Y FIESTAS	9,600.00	-	9,600.00	9,600.00	0	0		0	0	9,600.00	0	0.00
1000 1600 1610 1612 PRESTACIONES SOCIALES Y ECONOMICAS	44,902.00	-	44,902.00	44,902.00	0	0		0	0	44,902.00	0	0.00
1000 1700 1710 1711 ESTIMULOS DE INCREMENTO SALARIAL	130,000.00	-	130,000.00	130,000.00	0	0		0	0	130,000.00	0	0.00
2000 2100 2110 2111 MATERIALES ÚTILES E IMPRESION Y REPRODUCCION	2,364,500.00	-	2,364,500.00	1,888,725.81	475,774.19	475,774.19		475,774.19	475,774.19	1,888,725.81	-	20.12
2000 2100 2120 2121 MATERIALES Y UTILES DE IMPRESION Y REPRODUCCION	185,500.00	-	185,500.00	104,965.72	80,746.28	80,746.28		80,746.28	80,746.28	104,965.72	-	43.47
2000 2100 2140 2141 MATERIALES ÚTILES Y EQ MENORES DE LA INF. Y	6,000.00	-	6,000.00	5,000.00	0	0		0	0	5,000.00	-	0.00
2000 2100 2150 2151 MATERIAL IMPRESO E INFORMACION DIGITAL	11,700.00	-	11,700.00	4,942.80	1,657.20	1,657.20		1,657.20	1,657.20	4,942.80	-	0.00
2000 2200 2210 2211 ALIMENTACION EN OFICINAS O LUGARES DE TRABAJO	68,000.00	-	68,000.00	35,763.09	32,536.91	32,536.91		30,536.91	30,536.91	35,763.09	1,700.00	34.91
2000 2200 2220 2221 ALIMENTACION EN PROGRAMAS OFICIALES	45,440.00	-	45,440.00	23,571.00	12,428.00	12,428.00		12,428.00	12,428.00	23,571.00	-	44.59
2000 2200 2230 2231 ALIMENTACION EN PROGRAMAS DE CAPACITACION Y	3,500.00	-	3,500.00	2,301.00	999.00	999.00		999.00	999.00	2,301.00	-	0.00
2000 2400 2460 2461 MATERIAL ELECTRICO Y ELECTRONICO	7,000.00	-	7,000.00	6,576.57	423.43	423.43		423.43	423.43	6,576.57	-	6.05
2000 2400 2480 2481 MATERIALES COMPLEMENTARIOS	8,000.00	-	8,000.00	2,999.99	5,200.01	5,200.01		5,200.01	5,200.01	2,999.99	-	65.00
2000 2480 2491 OTROS MATERIALES ARTICULOS DE CONSTRUCCION Y	-	-	-	-	-	-		-	-	-	-	0.00
2000 2540 2541 MATERIALES ACCESORIOS Y SUMINISTROS MEDICOS	-	-	-	-	-	-		-	-	-	-	0.00
2000 2600 2610 2611 COMBUSTIBLES HULES PLASTICOS Y DERIVADOS	330,000.00	-	330,000.00	192,050.00	111,550.00	111,550.00		107,600.00	107,600.00	192,050.00	3,950.00	35.44
2000 2700 2720 2721 PRENDAS DE SEGURIDAD Y PROTECCION PERSONAL	4,000.00	-	4,000.00	440.00	440.00	440.00		440.00	440.00	440.00	-	0.00
2000 2900 2910 2911 HERRAMIENTAS MENORES	6,000.00	-	6,000.00	3,560.00	-	-		-	-	3,560.00	-	0.00
2000 2900 2920 2921 REFACCIONES Y ACCESORIOS MENORES DE EDIFICOS	-	-	-	-	-	-		-	-	-	-	34.35

SISTEMA DE FINANCIAMIENTO PARA EL DESARROLLO DEL EDO. DE S.L.P.
 SALVADOR NAVA MTZ 2992
 SAN LUIS POTOSI
 ESTADO ANALÍTICO DEL EJERCICIO DEL PRESUPUESTO DE EGRESOS CONSOLIDADO
 UNIDAD RESPONSABLE
 DEL 01/01/2022 AL 31/05/2022

CONCEPTO	Autorizado	Ampliación Reducción	Modificado	Disponible a Compro.	Comprometido	Devengado	Comrometi no deveng	Ejercido	Pagado	Subejercicio	Ctas por Pagar	Avance
0535 SISTEMA DE FINANCIAMIENTO PARA EL DESARROLLO DEL EDO DE SLP	38,779,175.00	4,174,915.83	42,954,090.83	28,563,460.98	14,390,629.85	14,103,413.85	287,216.00	12,336,277.70	12,336,277.70	28,850,676.98	2,054,352.15	28.72
TOTALES	38,779,175.00	4,174,915.83	42,954,090.83	28,563,460.98	14,390,629.85	14,103,413.85	287,216.00	12,336,277.70	12,336,277.70	28,850,676.98	2,054,352.15	28.72


 LIC. LILIA MALVIDO FLORES
 COORDINADORA GENERAL EJECUTIVA DEL SIFIDE


 LIC. OLGA OJEDA LAUID
 DIRECCION GENERAL DE DESARROLLO
 FINANCIERO Y OPERACIONES


 JOSEFINA VALDOVINOS SANCHEZ
 COINTEGRA S.C.

Bajo protesta de decir verdad declaramos que los Estados Financieros y sus notas, son razonables, correctos y son responsabilidad del emisor.


LEY GENERAL DE CONTABILIDAD GUBERNAMENTAL ART. 3, 16 Y 52

DECRETO DE CREACION DEL SISTEMA DE FINANCIAMIENTO PARA EL DESARROLLO DEL ESTADO DE SLP
 REGLAMENTO INTERIOR DEL SISTEMA DE FINANCIAMIENTO PARA EL DESARROLLO DEL ESTADO DE SLP

ART. OCTAVO FRACCION I Y II
 ART. 12 FRACCION XV Y XX

SISTEMA DE FINANCIAMIENTO PARA EL DESARROLLO DEL EDO. DE S.L.P.
 SALVADOR NAVA MTZ 2992
 SAN LUIS POTOSI
 ESTADO ANALITICO DEL EJERCICIO DEL PRESUPUESTO DE EGRESOS CONSOLIDADO
 DISTRIBUCION GEOGRAFICA
 DEL 01/01/2022 AL 31/05/2022

CONCEPTO	Autorizado	Ampliación Reducción	Modificado	Disponible a Compr.	Comprometido	Devengado	Comrometi no deveng	Ejercido	Pagado	Subejercicio	Ctas por Pagar	Avance
24 SAN LUIS POTOSI	38,779,175.00	4,174,915.83	42,954,090.83	28,563,460.98	14,390,629.85	14,103,413.85	287,216.00	12,336,277.70	12,336,277.70	28,850,676.98	2,054,352.15	28.72
TOTALES	38,779,175.00	4,174,915.83	42,954,090.83	28,563,460.98	14,390,629.85	14,103,413.85	287,216.00	12,336,277.70	12,336,277.70	28,850,676.98	2,054,352.15	28.72


 LIC. LILIA MALY DOHLORES
 COORDINADORA GENERAL EJECUTIVA DEL SIFIDE


 LIC. OLGA OJEDA LAJUD
 DIRECCION GENERAL DE DESARROLLO
 FINANCIERO Y OPERACIONES


 C.P. JOSEFINA VALDOVINOS SANCHEZ
 COINTEGRA S.C.

Bajo protesta de decir verdad declaramos que los Estados Financieros y sus notas, son razonables, correctos y son responsabilidad del emisor.


LEY GENERAL DE CONTABILIDAD GUBERNAMENTAL ART. 3, 16 Y 52


DECRETO DE CREACION DEL SISTEMA DE FINANCIAMIENTO PARA EL DESARROLLO DEL ESTADO DE SLP
 REGALAMIENTO INTERIOR DEL SISTEMA DE FINANCIAMIENTO PARA EL DESARROLLO DEL ESTADO DE SLP

ART. OCTAVO FRACCION I Y II
 ART. 12 FRACCION XV Y XX

SISTEMA DE FINANCIAMIENTO PARA EL DESARROLLO DEL EDO. DE S.L.P.
 SALVADOR NAVA MTZ 2992
 SAN LUIS POTOSI
 Estado Analítico del Ejercicio del Presupuesto de Egresos Consolidado
 CAPITULO DE GASTO
 DEL 01/01/2022 AL 31/05/2022

CONCEPTO	Autorizado	Ampliación Reducción	Modificado	Disponible a Compr.	Comprometido	Devengado	Comrometi no deveng	Ejercido	Pagado	Subejercicio	Ctas por Pagar	Avance
1000 SERVICIOS PERSONALES	23,243,652.00	1,801,608.95	25,045,260.95	16,377,821.66	8,667,439.29	8,667,439.29	-	7,159,967.80	7,159,967.80	16,377,821.66	1,507,471.49	28.59
2000 MATERIALES Y SUMINISTROS	897,140.00	86,340.00	810,800.00	535,068.89	275,731.11	275,731.11	-	270,081.11	270,081.11	535,068.89	5,650.00	33.31
3000 SERVICIOS GENERALES	14,326,383.00	2,439,646.88	16,766,029.88	11,349,521.90	5,416,507.98	5,129,291.98	287,216.00	4,875,277.32	4,875,277.32	11,636,737.90	541,230.66	29.08
4000 TRANSFERENCIAS ASIGNACIONES SI	-	-	-	-	-	-	-	-	-	-	-	-
5000 BIENES MUEBLES, INMUEBLES E INT	312,000.00	20,000.00	332,000.00	301,048.53	30,951.47	30,951.47	-	30,951.47	30,951.47	301,048.53	-	9.32
TOTALES	38,779,175.00	4,174,915.83	42,954,090.83	28,563,460.98	14,390,629.85	14,103,413.85	287,216.00	12,336,277.70	12,336,277.70	28,850,676.98	2,054,352.15	28.72


 LIC. TITIA MARIBEL LÓPEZ
 COORDINADORA GENERAL EJECUTIVA DEL SEIDE


 LIC. OLGA OJEDA LAJUD
 DIRECCION GENERAL DE DESARROLLO
 FINANCIERO Y OPERACIONES


 JOSEFINA VALDOVINOS SANCHEZ
 COINTEGRA S.C.

Bajo protesta de decir verdad declaramos que los Estados Financieros y sus notas, son razonables, correctos y son responsabilidad del emisor.


LEY GENERAL DE CONTABILIDAD GUBERNAMENTAL ART. 3, 16 Y 52


DECRETO DE CREACION DEL SISTEMA DE FINANCIAMIENTO PARA EL DESARROLLO DEL ESTADO DE SLP
 REGLAMENTO INTERIOR DEL SISTEMA DE FINANCIAMIENTO PARA EL DESARROLLO DEL ESTADO DE SLP

ART. OCTAVO FRACCION I Y II
 ART. 12 FRACCION XY Y XX

SISTEMA DE CONTROL PRESUPUESTAL (RADCONTABIL) V2014
 SISTEMA DE FINANCIAMIENTO PARA EL DESARROLLO DEL EDO. DE S.L.P.
 SALVADOR NAVA MTZ 2992
 SAN LUIS POTOSÍ, S.L.P.
 ESTADO ANALÍTICO DEL EJERCICIO DEL PRESUPUESTO DE EGRESOS CONSOLIDADO
 CLASIFICACION POR FUENTE DE FINANCIAMIENTO
 DEL 01/01/2022 AL 31/05/2022

CONCEPTO	Autorizado	Ampliación Reducción	Modificado	Disponible a Compr.	Comprometido	Devengado	Comrometi no deveng	Ejercido	Pagado	Subejercido	Ctas por Pagar	Avance
NO ETIQUETADO												
1 RECURSOS PR	29,779,419.00	4,174,915.83	33,954,334.83	21,228,704.98	12,725,629.85	12,438,413.85	287,216.00	10,671,277.70	10,671,277.70	21,515,920.98	2,054,352.15	31.43
2 RECURSOS GC	8,999,756.00	-	8,999,756.00	7,334,756.00	1,665,000.00	1,665,000.00	-	1,665,000.00	1,665,000.00	7,334,756.00	-	18.50
TOTALES	38,779,175.00	4,174,915.83	42,954,090.83	28,563,460.98	14,390,629.85	14,103,413.85	287,216.00	12,336,277.70	12,336,277.70	28,850,676.98	2,054,352.15	28.72


 LIC. LIMA MALVINA FLORES
 COORDINADORA GENERAL DE LA UNIDAD DEL SHIDE


 LIC. OLGA OJEDA LAUJ
 DIRECCION GENERAL DE DESARROLLO FINANCIERO Y OPERACIONES


 JOSEFINA VALDIVINOS SANCHEZ
 COINTEGRA S.C.

Bajo protesta de decir verdad declaramos que los Estados Financieros y sus notas, son razonables, correctos y son responsabilidad del emisor.

LEY GENERAL DE CONTABILIDAD GUBERNAMENTAL ART. 3, 16 Y 52

DECRETO DE CREACION DEL SISTEMA DE FINANCIAMIENTO PARA EL DESARROLLO DEL ESTADO DE: ART. OCTAVO FRACCION I Y II
 REGALAMIENTO INTERIOR DEL SISTEMA DE FINANCIAMIENTO PARA EL DESARROLLO DEL ESTADO DE ART. 12 FRACCION XV Y XX

SISTEMA DE FINANCIAMIENTO PARA EL DESARROLLO DEL EDO DE SLP


Gasto por Categoría Programática

ESTADO ANALÍTICO DEL EJERCICIO DEL PRESUPUESTO DE EGRESOS CONSOLIDADO

DEL 01/01/2022 AL 31/08/2022

Concepto	Egresos					Subejercicio 8 = (3 - 4)
	Aprobado	Ampliaciones/ (Reducciones)	Modificado	Devengado	Pagado	
	1	2	3 = (1 + 2)	4	5	
Programas						
Subsidios: Sector Social y Privado o Entidades Federativas y Municipios						
Sujetos a Reglas de Operación						
Otros Subsidios						
Desempeño de las Funciones						
Prestación de Servicios Públicos						
Provisión de Bienes Públicos						
Planeación, seguimiento y evaluación de políticas públicas						
Promoción y fomento	38,779,175.00	4,174,915.83	42,954,090.83	14,103,413.85	12,336,277.70	28,850,676.98
Regulación y supervisión						
Funciones de las Fuerzas Armadas (Únicamente Gobierno Federal)						
Específicos						
Proyectos de Inversión						
Administrativos y de Apoyo						
Apoyo al proceso presupuestario y para mejorar la eficiencia institucional						
Apoyo a la función pública y al mejoramiento de la gestión						
Operaciones ajenas						
Compromisos						
Obligaciones de cumplimiento de resolución jurisdiccional						
Desastres Naturales						
Obligaciones						
Pensiones y jubilaciones						
Aportaciones a la seguridad social						
Aportaciones a fondos de estabilización						
Aportaciones a fondos de inversión y reestructura de pensiones						
Programas de Gasto Federalizado (Gobierno Federal)						
Gasto Federalizado						
Participaciones a entidades federativas y municipios						
Costo financiero, deuda o apoyos a deudores y ahorradores de la banca						
Adeudos de ejercicios fiscales anteriores						
Total del Gasto	38,779,175.00	4,174,915.83	42,954,090.83	14,103,413.85	12,336,277.70	28,850,676.98


 LIC. LILIA MATAVIDO FLORES
 COORDINADORA GENERAL EJECUTIVA DEL SIFEDE


 LIC. OLGA OJEDA LAJUD
 DIRECCION GENERAL DE DESARROLLO
 FINANCIERO Y OPERACIONES


 JOSEFINA VALDOVINOS SANCHEZ
 COINTEGRA S.C.

Bajo protesta de decir verdad declaramos que los Estados Financieros y sus notas, son razonables, correctos y son responsabilidad del emisor.

LEY GENERAL DE CONTABILIDAD GUBERNAMENTAL ART. 3, 16 Y 52

DECRETO DE CREACION DEL SISTEMA DE FINANCIAMIENTO PARA EL DESARROLLO DEL ESTADO DE SLP
 REGALMENTO INTERIOR DEL SISITEMA DE FINANCIAMIENTO PARA EL DESARROLLO DEL ESTADO DE SLP

ART. OCTAVO FRACCION I Y II
 ART. 12 FRACCION XV Y XX

SISTEMA DE FINANCIAMIENTO PARA EL DESARROLLO DEL ESTADO DE SAN LUIS
POTOSÍ

PROGRAMAS Y PROYECTOS DE INVERSIÓN

El SIFIDE es un organismo público descentralizado con personalidad jurídica y patrimonio propio, sectorizado a la Secretaría de Finanzas, teniendo como objetivo constituirse como una instancia de Gobierno del Estado para apoyar en la identificación, difusión, orientación, evaluación, asesoría y tramitación de proyectos productivos, de infraestructura y sociales viables que contribuyan al desarrollo de la entidad mediante el otorgamiento de financiamiento en las mejores condiciones de mercado.

Las principales funciones encomendadas al SIFIDE destacan las siguientes:

- Promover y en su caso apoyar mediante el otorgamiento de financiamientos el desarrollo de proyectos y actividades productivas viables, a fin de que contribuyan a la generación y conservación de empleos.
- Incrementar el número de personas físicas y morales que tengan acceso al financiamiento, principalmente provenientes de los sectores de la población con menores posibilidades de acceso al crédito.
- Incrementar red de intermediarios financieros para diversificar los canales de acceso al ahorro y crédito.
- Proponer la constitución de fondos y fideicomisos que permitan el desarrollo de proyectos y actividades productivas.
- Prestar servicios de asesoría financiera, contable, legal y administrativa.
- Constituir, desarrollar, apoyar, canalizar y ejecutar mecanismos de financiamiento destinados a la educación, exclusivamente de nivel técnico superior o profesional.
- Para el cumplimiento de las funciones el SIFIDE cuenta con diversos programas y/o fideicomisos que le permiten cumplir con el objetivo para lo que fue creado. Para el año 2022 se tiene programado colocar un monto de **\$634.27 mdp**, al cierre del mes de mayo se logró otorgar **\$305.26 mdp** a través de **17 mil 858** financiamientos de los **45 mil 694** créditos establecidos como meta; asimismo en el presente ejercicio se tiene planteado capacitar a **63 mil 9** empresarios/as, emprendedores/as. A través de la impartición de **2 mil 080 cursos**, al cierre de enero se logró capacitar a **24 mil 206** empresarios/as, emprendedores/as.


SISTEMA DE FINANCIAMIENTO PARA EL DESARROLLO DEL ESTADO DE SAN LUIS
POTOSÍ

Lo anterior es posible gracias a la operación de los programas o fideicomisos que se encuentran dentro de SIFIDE y que cada uno contribuye y da respuesta a una necesidad de financiamiento o capacitación para la MIPYMES del estado:

- Programa de Impulso Empresarial
- Fideicomiso de Impulso a la Economía Familiar
- Programa Desarrollo de Microproyectos Productivos del Estado de San Luis Potosí
- Programa de Fondo San Luis para la Microempresa
- Programa Convenios y programas temporales



LIC. LILIA MALVIDO FLORES
COORDINADORA GENERAL EJECUTIVO
DEL SIFIDE



LIC. OLGA OJEDA LAJUD
DIRECTORA GENERAL DE DESARROLLO
FINANCIERO Y OPERACIONES



C.P. JOSEFINA VALDOVINOS SANCHEZ
COINTEGRA, S.C

**SISTEMA DE FINANCIAMIENTO PARA EL DESARROLLO DEL ESTADO DE SAN LUIS POTOSI
CONSOLIDADO**

**EVALUACION DE LA EJECUCION DEL PROGRAMA
AL MES DE MAYO 2022**

Nombre del indicador: MONTO COLOCADO

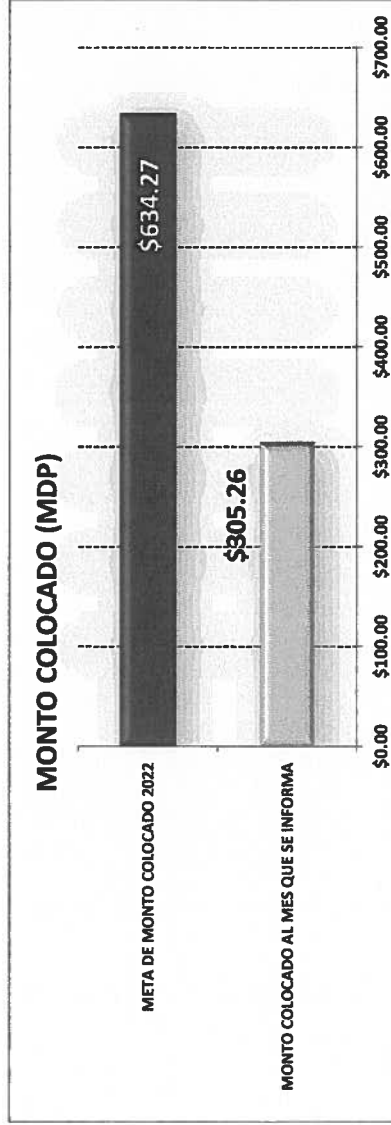
Objetivo del indicador: MEDIR EL MONTO DE AVANCE DE LA CANTIDAD COLOCADA AL MES QUE SE INFORMA CON BASE A LA META PLANTEADA DE COLOCACIÓN DEL SIFIDE DE MANERA CONSOLIDADA.

Variables que intervinieron: MONTO COLOCADO AL MES QUE SE INFORMA META DE MONTO DE COLOCACIÓN ANUAL	Unidad de Medida: MILLONES DE PESOS
---	--

Base de comparación: Monto acumulado al mes que se reporta Vs. Meta anual planteada de colocación.

Interpretación del indicador: Muestra el avance del monto colocado al mes que se reporta con respecto a la colocación anual planteada en el organismo.

MONTO COLOCADO AL MES QUE SE INFORMA	\$305.26	AVANCE DE CUMPLIMIENTO DE LA META	48.13%
META DE MONTO COLOCADO 2022	\$634.27		



**SISTEMA DE FINANCIAMIENTO PARA EL DESARROLLO DEL ESTADO DE SAN LUIS POTOSÍ
CONSOLIDADO**

**SALVADOR NAVA MTZ 2992
SAN LUIS POTOSÍ**

**INFORMACIÓN DEL GASTO POR CATEGORÍA PROGRAMÁTICA
AL MES DE MAYO 2022**

CLAVE PROGRAMÁTICA		CONCEPTO	METAS		VALUACIÓN MODIFICADA	AVANCE PROGRAMÁTICO		AVANCE FINANCIERO	
PP	CA		INDICADOR	CANTIDAD		CANTIDAD	%	PAGADO	%
F	2.2.4.2.0	FINANCIAMIENTO PARA EL DESARROLLO	MONTO DE FINANCIAMIENTOS OTORGADOS	634,278,735.00	0.00	305,258,727.00	48.13%	12,336,277.70	28.72%

DEFINICIÓN DEL INDICADOR:

LLEVAR UN REGISTRO Y CONTROL DEL MONTO COLOCADO A PROYECTOS PRODUCTIVOS, CON EL OBJETIVO DE MEDIR EL CUMPLIMIENTO DE LA META PLANTEADA, EN RELACION AL PRESUPUESTO ASIGNADO AL ORGANISMO.

SISTEMA DE FINANCIAMIENTO PARA EL DESARROLLO DEL ESTADO DE SAN LUIS POTOSI
CONSOLIDADO

EVALUACION DE LA EJECUCION PRESUPUESTARIA
AL MES DE MAYO 2022

Nombre del indicador: MONTO DE PRESUPUESTO AUTORIZADO-MODIFICADO Vs. PRESUPUESTO COMPROMETIDO Vs. PRESUPUESTO DEVENGADO Vs. PRESUPUESTO EJERCIDO-PAGADO

Objetivo del indicador: DETERMINAR EL MONTO DEL PRESUPUESTO COMPROMETIDO, PRESUPUESTO DEVENGADO, PRESUPUESTO EJERCIDO-PAGADO Vs. PRESUPUESTO ANUAL AUTORIZADO-MODIFICADO

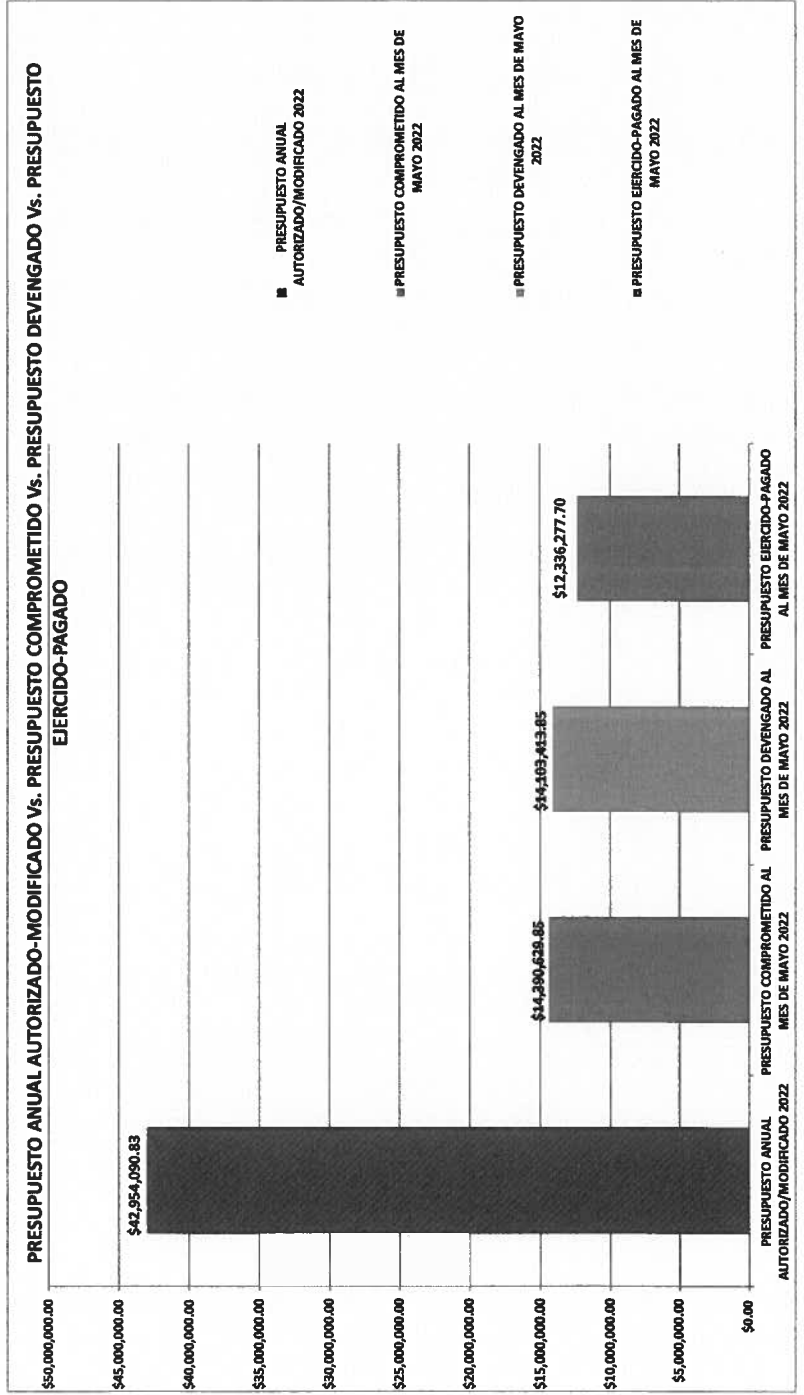
Variables que intervienen:
MONTO EJERCIDO-PAGADO DEL PRESUPUESTO AL MES
MONTO DEL PRESUPUESTO ANUAL AUTORIZADO-MODIFICADO

Unidad de Medida:
MILLONES DE PESOS

Base de comparación: Monto anual autorizado-modificado Vs. Monto del presupuestado comprometido Vs. Monto del presupuestado devengado Vs. Monto de presupuestado ejercido-pagado

Interpretación del indicador: Muestra el avance del ejercicio del presupuesto comprometido, devengado y ejercido-pagado contra el presupuesto anual autorizado y modificado

	FORCENTAJE DE AVANCE
PRESUPUESTO ANUAL AUTORIZADO/MODIFICADO 2022	\$42,954,090.83
PRESUPUESTO COMPROMETIDO AL MES DE MAYO 2022	33.50%
PRESUPUESTO DEVENGADO AL MES DE MAYO 2022	32.83%
PRESUPUESTO EJERCIDO-PAGADO AL MES DE MAYO 2022	28.72%



**SISTEMA DE FINANCIAMIENTO PARA EL DESARROLLO DEL ESTADO DE SAN LUIS POTOSÍ
CONSOLIDADO**

**EVALUACION DE LA EJECUCION PRESUPUESTARIA
AL MES DE MAYO 2022**

Nombre del Indicador: PROPORCION DEL EJERCICIO DE GASTO POR CAPITULO
Objetivo del Indicador: DETERMINAR EL PORCENTAJE DE APLICACIÓN DEL GASTO POR CAPITULO






Unidad de Medida: **MILLONES DE PESOS / PORCENTAJE**

Variables que intervienen:
TOTAL DEL PRESUPUESTO DE GASTO POR CAPITULO
TOTAL DEL EJERCICIO DEL PRESUPUESTO POR CAPITULO AL MES

Base de comparación: Monto presupuestado por capítulo de gasto Vs. Monto ejercido por capítulo de gasto

Interpretación del Indicador: Muestra el avance del ejercicio de presupuesto por capítulo

	PRESUPUESTO EJERCIDO- PAGADO AL MES DE MAYO 2022	PRESUPUESTADO ANUAL AUTORIZADO- MODIFICADO 2022	AVANCE DE APLICACIÓN
CAPITULO 1000	\$ 7,159,967.80	\$ 25,045,260.95	28.59%
CAPITULO 2000	\$ 270,081.11	\$ 810,800.00	33.31%
CAPITULO 3000	\$ 4,875,277.32	\$ 16,766,029.88	29.08%
CAPITULO 4000	\$ -	\$ -	0.00%
CAPITULO 5000	\$ 30,951.47	\$ 332,000.00	9.32%
	\$ 12,336,277.70	\$ 42,954,090.83	28.72%



SISTEMA DE FINANCIAMIENTO PARA EL DESARROLLO DEL ESTADO DE SAN LUIS POTOSI
CONSOLIDADO

EVALUACION DE LA EJECUCION PRESUPUESTARIA
AL MES DE MAYO 2022

Nombre del indicador: MONTO DEL PRESUPUESTO EJERCIDO POR CLASIFICACION ECONOMICA

Objetivo del indicador: DETERMINAR EL MONTO DEL PRESUPUESTO QUE SE HA EJERCIDO AL MES QUE SE REPORTA POR EL TIPO DE GASTO


Variables que intervinieron:
MONTO EJERCIDO DEL PRESUPUESTO POR GASTO DE CAPITAL Y CORRIENTE
MONTO DEL PRESUPUESTO ANUAL POR GASTO DE CAPITAL Y CORRIENTE

Unidad de Medida: MILLONES DE PESOS

Base de comparación: Monto ejercido al mes

Interpretación del indicador: Muestra el avance del ejercicio del presupuesto de manera acumulada al mes que se reporta con base a la clasificación económica del gasto.

PRESUPUESTO EJERCIDO DE GASTO DE CAPITAL \$30,951.47
PRESUPUESTO EJERCIDO DE GASTO CORRIENTE \$12,305,326.23



FONDO SAN LUIS PARA LA MICROEMPRESA

ESTADO DE ACTIVIDADES

DEL 01 DE ENERO AL 31 DE MAYO DEL 2022

	2022	may-21
INGRESOS Y OTROS BENEFICIOS		
INGRESOS DE GESTIÓN	-	-
IMPUESTOS	-	-
CUOTAS Y APORTACIONES DE SEGURIDAD SOCIAL	-	-
CONTRIBUCIONES DE MEJORAS	-	-
DERECHOS	-	-
PRODUCTOS	-	-
APROVECHAMIENTOS	-	-
INGRESOS POR VENTA DE BIENES Y PRESTACIONES DE SERVICIOS	-	-
PARTICIPACIONES, APORTACIONES, CONVENIOS, INCENTIVOS Y TRANSFERENCIAS, ASIGNACIONES, SUBSIDIOS Y SUBVENCIONES, Y PENSIONES Y JUBILACIONES	-	-
PARTICIPACIONES, APORTACIONES, CONVENIOS, INCENTIVOS DERIVADOS DE LA COLABORACION FISCAL, FONDOS DISTINTOS DE APORTACIONES, TRANSFERENCIAS, ASIGNACIONES, SUBSIDIOS Y SUBVENCIONES, Y PENSIONES Y JUBILACIONES	-	-
OTROS INGRESOS Y BENEFICIOS	4,663,012	4,056,498
INGRESOS FINANCIEROS	-	-
4151 PRODUCTOS TIPO CORRIENTE	213,321	188,019
4173 INGRESOS FINANCIEROS	4,449,691	3,868,488
INCREMENTO POR VARIACION DE INVENTARIOS	-	-
DISMINUCIÓN DEL EXCESO DE ESTIMACIONES POR PÉRDIDA O DETERIORO	-	-
DISMINUCIÓN DEL EXCESO DE PROVISIONES	-	-
OTROS INGRESOS Y BENEFICIOS	-	-
TOTAL DE INGRESOS Y OTROS BENEFICIOS:	4,663,012	4,056,498
GASTOS Y OTRAS PERDIDAS		
GASTOS DE FUNCIONAMIENTO	1,153,981	922,565
SERVICIOS PERSONALES	-	-
5120 MATERIALES Y SUMINISTROS	99,897	53,142
5130 SERVICIOS GENERALES	1,094,084	869,423
TRANSFERENCIAS, ASIGNACIONES, SUBSIDIOS Y OTRAS AYUDAS	1,910,000	1,600,000
5210 TRANSFERENCIAS INTERNAS Y ASIGNACIONES AL SEC PUBLICO	1,910,000	1,600,000
TRANSFERENCIAS AL RESTO DEL SEC PUBLICO	-	-
SUBSIDIOS Y SUBVENCIONES	-	-
AYUDAS SOCIALES	-	-
PENSIONES Y JUBILACIONES	-	-
TRANSFERENCIAS A FIDEICOMISOS, MANDATOS Y CONTRATOS ANALOGOS	-	-
TRANSFERENCIAS A LA SEGURIDAD SOCIAL	-	-
DONATIVOS	-	-
TRANSFERENCIAS AL EXTERIOR	-	-
PARTICIPACIONES Y APORTACIONES	-	-
PARTICIPACIONES	-	-
APORTACIONES	-	-
CONVENIOS	-	-
INTERESES, COMISIONES Y OTROS GASTOS DE LA DEUDA PÚBLICA	-	-
INTERESES DE LA DEUDA PÚBLICA	-	-
COMISIONES DE LA DEUDA PÚBLICA	-	-
GASTOS DE LA DEUDA PÚBLICA	-	-
COSTOS POR COBERTURA	-	-
APOYOS FINANCIEROS	-	-
OTROS GASTOS Y PÉRDIDAS EXTRAORDINARIAS	84,238	85,033
ESTIMACIONES, DEPRECIACIONES, DETERIOROS, OBSOLECENCIAS Y AMORT	16,968	17,855
PROVISIONES	-	-
DISMINUCIONES DE INVENTARIO	-	-
AUMENTO POR INSUFICIENCIA DE ESTIMACIONES POR PÉRDIDA O DETERIORO U OBSOLESCENCIA	-	-
AUMENTO POR INSUFICIENCIA DE PROVISIONES	-	-
5990 OTROS GASTOS	67,270	67,178
INVERSIÓN PÚBLICA	-	-
INVERSIÓN PÚBLICA NO CAPITALIZABLE	-	-
TOTAL GASTOS Y OTRAS PERDIDAS	3,148,219	2,607,598
RESULTADO DEL EJERCICIO (AHORRO/ DESA)	1,514,793	1,448,900

Bajo protesta de decir verdad declaramos que los Estados Financieros y sus notas, son razonables, correctos y son responsabilidad del emisor.
Ley General de Contabilidad Gubernamental

RENÉ RAMÓN NAVARRO FIERRO
DIRECTOR DE FONDO SAN LUIS PARA LA MICROEMPRESA

JOSEFINA VALDOVINOS SANCHEZ
COINTEGRA, S.C.

S I F I D E

FONDO SAN LUIS PARA LA MICROEMPRESA
ESTADO DE POSICION FINANCIERA
AL 31 DE MAYO DEL 2022

ACTIVO	2022	may-21	PASIVO	2022	may-21
ACTIVO CIRCULANTE			PASIVO CIRCULANTE		
EFFECTIVO Y EQUIVALENTES	2,862,571.00	1,871,070.00	CUENTAS POR PAGAR A CORTO PLAZO	331,180	284,981
1111 EFECTIVO	3,000.00	3,000.00	2112 PROVEEDORES	49,048	52,786
1112 BANCOS/TESORERIA	2,859,571.00	1,868,070.00	2116 INTERES Y COMISIONES CP	41,116	15,753
DERECHO A RECIBIR EFECTIVO O EQUIVLANTE	20,815,991.00	38,782,514.00	2117 RETENCIONES Y CONTRIBUCIONES	8,377	2,196
1121 INVERSIONES FINANCIERAS	19,802,718.00	37,846,815.00	2119 OTROS CUENTAS POR PAGAR	232,639	214,246
1123 DEUDORES DIVERSOS CP	375,872.00	447,642.00	DOCUMENTOS POR PAGAR A CORTO PLAZO	-	-
1126 PRESTAMOS CP (CAP. PEND COBRO)	12,237.00	23,132.00	PORCION DE DEUDA PUBLICA A LARGO PLAZO	-	-
1126 PRESTAMOS CP (INTERES REC PROPIOS)	371,636.00	419,315.00	TITULOS Y VALORES A CORTO PLAZO	-	-
1126 PRESTAMOS CP (INTERES DESCUENTOS)	53,528.00	25,610.00	PASIVO DIFERIDO A CORTO PLAZO	-	-
INVENTARIOS	-	-	FONDO Y BIENES DE TERCEROS EN GARNATIA	-	-
ALMACENES	-	-	PROVISIONES A CORTO PLAZO	-	-
ESTIMACIONES POR PERDIDAO DETERIORO DE ACTIVO:-	5,953,109.00	9,511,765.00	OTROS PASIVOS A CORTO PLAZO	-	-
1161 ESTIMACIONES	5,953,109.00	9,511,765.00	TOTAL PASIVOS CIRCULANTES	331,180	284,981
BIENES INMUEBLES DERIVADOS DE EMBARGOS, DECOF	830,316.00	830,316.00			
1193 INMUEBLES DERIVADOS DE EMBARGOS,DECC	830,316.00	830,316.00			
OTROS ACTIVOS CIRCULANTES	-	-			
TOTAL ACTIVOS CIRCULANTES	18,355,769	31,952,135			
ACTIVO NO CIRCULANTE			PASIVO NO CIRCULANTE		
INVERSIONES FINANCIERAS A LARGO PLAZO	-	-	CUENTAS POR PAGAR A LARGO PLAZO	-	-
DERECHO A RECIBIR EFECTIVO O EQUIVALENTES A LAF	88,913,283	62,024,407	DOCUMENTOS POR PAGAR A LARGO PLAZO	-	-
1224 PRESTAMOS OTORGADOS (PROPIOS)	68,695,821	48,864,176	DEUDA PUBLICA A LARGO PLAZO (ENTIDADES)	20,150,462	10,451,350
1224 PRESTAMOS OTORGADOS(CARTERA VENCIDA/	67,000	2,708,881	PASIVOS DIFERIDOS A LARGO PLAZO	-	-
1224PRESTAMOS OTORGADOS (DESCUENTOS)	20,150,462	10,451,350	FONDOS Y BIENES DE TERCEROS EN GARANTIA	-	-
BIENES INMUEBLES, INFRAESTRUCTURA Y CONSTRUCC	700,000	700,000	PROVISIONES A LARGO PLAZO	-	-
1233 EDIFICIOS NO HABITACIONALES	700,000	700,000	TOTAL PASIVOS NO CIRCULANTES	20,150,462	10,451,350
BIENES MUEBLES	365,911	365,911			
1241 MOBILIARIO Y EQUIPO	365,911	365,911	TOTAL PASIVO	20,481,642	10,736,331
ACTIVOS INTANGIBLES	18,906	18,906			
1252 MARCAS	2,300	2,300	HACIENDA PÚBLICA/ PATRIMONIO		
1254 LICENCIAS	16,606	16,606	HACIENDA PÚBLICA/ PATRIMONIO CONTRIBUIDO		
DEPRECIACION,DETERIORO Y AMORTIZACION ACUM. DI	-959,989	-916,614	APORTACIONES	70,573,854	70,573,854
1261 DEPRECIACION BIENES INMUEBLES	-586,250	-551,251	3110 PATRIMONIO INAFECTABLE	6,900,000	6,900,000
1263 DEPRECIACION BIENES MUEBLES	-357,133	-348,136	3100 PATRIMONIO AFECTABLE	63,673,854	63,673,854
1265 AMORT. ACTIVOS INTANGIBLES	-16,606	-17,227	DONACIÓN DE CAPITAL	-	-
ACTIVOS DIFERIDOS	-	-	ACTUALIZACIÓN DE LA HACIENDA PÚBLICA	-	-
ESTIMACION POR PERDIDA O DETERIORO DE ACTIVOS	-	-	HACIENDA PÚBLICA/ PATRIMONIO GENERADO		
NO CIRCULANTES	-	-	RESULTADO DEL PERIODO (AHORRO/DESAHORI)	1,514,793	1,448,900
TOTAL ACTIVOS NO CIRCULANTES	89,038,111	62,192,610	RESULT.EJERC.ANTERIORES	14,823,591	11,385,660
			REVALÚOS	-	-
			RESERVAS	-	-
			RECTIFICACIONES DE RESULTADOS DE EJ. ANTI	-	-
			EXCESO O INSUFICIENCIA EN LA ACTUALIZACION DE LA HACIENDA PÚBLICA/PATRIMONIO	-	-
			RESULTADO POR POSICION MONETARIA	-	-
			RESULTADO POR TENENCIA DE ACTIVOS NO MC	-	-
			TOTAL HACIENDA PÚBLICA	86,912,238	83,408,414
TOTAL DEL ACTIVO	107,393,880	94,144,745	TOTAL PASIVO Y HACIENDA PÚBLICA/ P	107,393,880	94,144,745

CUENTAS DE ORDEN

APERTURA DE CREDITOS Y CONVENIOS	88,925,520
CONTROL DE INTERESES	98,888
CONTROL FONDO GARANTIA	4,126,311
VALORES Y BIENES RECIBIDOS EN GARANTIA	0
PRESUPUESTO DE EGRESOS AUTORIZADO	8,962,133
PRESUPUESTO DE EGRESOS MODIFICADO	0
PRESUPUESTO DE EGRESOS POR EJERCER	5,797,728
PRESUPUESTO DE EGRESOS COMPROMETIDO	3,164,405
PRESUPUESTO DE EGRESOS DEVENGADO	3,164,405
PRESUPUESTO DE EGRESOS EJERCIDO	3,074,241
PRESUPUESTO DE EGRESOS PAGADO	3,074,241

Bejo protesta de decir verdad declaramos que los Estados Financieros y sus notas, son razonables, correctos y son responsabilidad del emisor.
Ley General de Contabilidad Gubernamental


RENÉ RAMÓN NAVARRO FIERRO
DIRECTOR DE FONDO SAN LUIS PARA LA MICROEMPRESA


JOSEFINA VALDOVINOS SANCHEZ
COINTEGRA, S.C.

FONDO SAN LUIS PARA LA MICROEMPRESA
ESTADO DE VARIACION EN LA HACIENDA PUBLICA
DEL 01 DE ENERO A 31 DE MAYO DEL 2022

Concepto	Hacienda publica/ patrimonio contribuido	Hacienda Publica patrimonio Generados de Ejercicio anteriores	Hacienda Publica Patrimonio Generado del ejercicio	Exceso o Insuficiencia en la actualización de la Hacienda Pub/ Patri	Total
Patrimonio Neto Inicial Ajustado del Ejercicio	70,573,853,950.00	-	-	-	70,573,853,950.00
Aportaciones	70,573,853,950.00	-	-	-	70,573,853,950.00
Donaciones de Capital					
Actualización de la Hacienda Pública/Patrimonio					
Hacienda Pública / Patrimonio Neto del Ejercicio		11,385,660,000.00	1,448,900,000.00		12,834,560,000.00
Resultados del Ejercicio (Ahorro/Desahorro)		11,385,660,000.00	1,448,900,000.00		1,448,900,000.00
Resultados de Ejercicios Anteriores					11,385,660,000.00
Revalúos					-
Reservas					-
Rectificación de resultados de Ejercicio Anteriores					-
Exceso o insuficiencia en la Actualización de la Hacienda Pu 2021					-
Resultado por Posición Monetaria					-
Resultado por Tenencia de Activos no Monetarios					-
Hacienda pública/Patrimonio neto 2021	70,573,853,950.00	11,385,660,000.00	1,448,900,000.00	-	83,408,413,950.00
Cambios en la Hacienda Pública / Patrimonio Neto del Ejercicio 2022	- 70,503,280,096.05				- 70,503,280,096.05
Donaciones de Capital	- 70,503,280,096.05				- 70,503,280,096.05
Actualización de la Hacienda Pública/Patrimonio					
Variaciones de la Hacienda Pública / Patrimonio Neto del Ejercicio		- 11,370,836,409.00	1,447,385,207.00		- 12,818,221,616.00
Resultados del Ejercicio (Ahorro/Desahorro)		- 11,370,836,409.00	1,447,385,207.00		- 1,447,385,207.00
Resultados de Ejercicios Anteriores					- 11,370,836,409.00
Revalúos					-
Reservas					-
Rectificaciones de Resultados de Ejercicios Anteriores					-
Cambios en el exceso o insuficiencia en la actualización de la Hacienda Pública / Patrimonio Neto 2022					
Resultado por Posición Monetaria					-
Resultado por Tenencia de Activos no Monetarios					-
Saldo Neto en la Hacienda Pública / Patrimonio 2022	70,573,853,95	14,823,691.00	1,447,385,207.00		86,912,237.95

Bajo protesta de decir verdad declaramos que los Estados Financieros y sus notas, son razonables, correctos y son responsabilidad del emisor.
Ley General de Contabilidad Gubernamental


RENÉ RAMÓN NAVARRO FIERRO
DIRECTOR DE FONDO SAN LUIS PARA LA MICROEMPRESA


JOSEFINA VALDIVINOS SANCHEZ
COINTEGRA, S.C.

FONDO SAN LUIS PARA LA MICROEMPRESA
ESTADO DE CAMBIOS EN LA POSICION FINANCIERA
AL 31 DE MAYO DEL 2022

ACTIVO			PASIVO		
ACTIVO CIRCULANTE	ORIGEN	APLICACIÓN	PASIVO CIRCULANTE	ORIGEN	APLICACIÓN
EFFECTIVO Y EQUIVALENTES		991,501	CUENTAS POR PAGAR A CORTO PLAZO	46,199	
1111 EFECTIVO			2112 PROVEEDORES		
1112 BANCOS/TESORERIA			2116 INTERES Y COMISIONES CP		
DERECHO A RECIBIR EFECTIVO O EQUIVALENTE	18,146,523		2117 RETENCIONES Y CONTRIBUCIONES		
1121 INVERSIONES FINANCIERAS			2119 OTROS CUENTAS POR PAGAR		
1123 DEUDORES DIVERSOS CP			DOCUMENTOS POR PAGAR A CORTO PLAZO		
1126 PRESTAMOS CP (CAP. PEND COBRO)			PORCION DE DEUDA PUBLICA A LARGO PLAZO		
1126 PRESTAMOS CP (INTERES REC PROPIOS)			TITULOS Y VALORES A CORTO PLAZO		
1126 PRESTAMOS CP (INTERES DESCUENTOS)			PASIVO DIFERIDO A CORTO PLAZO		
INVENTARIOS			FONDO Y BIENES DE TERCEROS EN GARNATIA Y/ADMNON A CP		
ALMACENES			PROVISIONES A CORTO PLAZO		
ESTIMACIONES POR PERDIDAO DETERIORO DE ACTIVOS CIRCULANTES		3,558,656	OTROS PASIVOS A CORTO PLAZO		
1161 ESTIMACIONES			TOTAL PASIVO CIRCULANTE	46,199	0
BIENES INMUEBLES DERIVADOS DE EMBARGOS, DECOMISOS,					
1193 INMUEBLES DERIVADOS DE EMBARGOS,DECOMISOS			PASIVO NO CIRCULANTE		
OTROS ACTIVOS CIRCULANTES			CUENTAS POR PAGAR A LARGO PLAZO		
			DOCUMENTOS POR PAGAR A LARGO PLAZO		
TOTAL ACTIVO CIRCULANTE	18,146,523	4,550,157	DEUDA PUBLICA A LARGO PLAZO (ENTIDADES F	9,699,112	
			PASIVOS DIFERIDOS A LARGO PLAZO		
ACTIVO NO CIRCULANTE			FONDOS Y BIENES DE TERCEROS EN GARANTIA Y/O ADMNON A LP		
INVERSIONES FINANCIERAS A LARGO PLAZO			PROVISIONES A LARGO PLAZO		
DERECHO A RECIBIR EFECTIVO O EQUIVALENTES A LARGO PLAZO		26,888,876	TOTAL PASIVO NO CIRCULANTE	9,699,112	0
1224 PRESTAMOS OTORGADOS (PROPIOS)			TOTAL PASIVO	9,745,311	0
1224 PRESTAMOS OTORGADOS(CARTERA VENCIDA NO EXIGIBLE)					
1224PRESTAMOS OTORGADOS (DESCUENTOS)			HACIENDA PUBLICA		
BIENES INMUEBLES, INFRAESTRUCTURA Y CONSTRUCCION EN PROCESO			HACIENDA PÚBLICA/ PATRIMONIO CONTRIBUIDO		
1233 EDIFICIOS NO HABITACIONALES			APORTACIONES		
BIENES MUEBLES			3110 PATRIMONIO INAFECTABLE		
1241 MOBILIARIO Y EQUIPO			3100 PATRIMONIO AFECTABLE		
ACTIVOS INTANGIBLES			DONACIÓN DE CAPITAL		
1252 MARCAS			ACTUALIZACIÓN DE LA HACIENDA PÚBLICA		
1254 LICENCIAS			HACIENDA PÚBLICA/ PATRIMONIO GENERADO		
DEPRECIACION,DETERIORO Y AMORTIZACION ACUM. DE I	43,375		RESULTADO DEL PERIODO (AHORRO/DESAHARR	65,893	
1261 DEPRECIACION BIENES INMUEBLES			RESULT.EJERC.ANTERIORES	3,437,931	
1263 DEPRECIACION BIENES MUEBLES			REVALÚOS		
1265 AMORT. ACTIVOS INTANGIBLES			RESERVAS		
ACTIVOS DIFERIDOS			RECTIFICACIONES DE RESULTADOS DE EJ. ANTERIORES		
ESTIMACION POR PERDIDA O DETERIORO DE ACTIVOS			EXCESO O INSUFICIENCIA EN LA ACTUALIZACION DE LA HACIENDA PÚBLICA/PATRIMONIO		
NO CIRCULANTES			RESULTADO POR POSICION MONETARIA		
			RESULTADO POR TENENCIA DE ACITVOS NO MONETARIOS	3,503,824	0
TOTAL DEL ACTIVO	18,189,898	31,439,033	TOTAL PASIVO Y HACIENDA PUBLICA	13,249,135	0
TOTAL DEL ACTIVO	991,045	10,120,498	TOTAL ORIGEN Y APLICACIONES	31,439,033	31,439,033

Bajo protesta de decir verdad declaramos que los Estados Financieros y sus notas, son razonables, correctos y son responsabilidad del emisor.
Ley General de Contabilidad Gubernamental

RENÉ RAMÓN NAVARRO FIERRO
DIRECTOR DE FONDO SAN LUIS PARA LA MICROEMPRESA

JOSEFINA VALDOVINOS SANCHEZ
COINTEGRA, S.C.

FONDO SAN LUIS PARA LA MICROEMPRESA

ESTADO DE FLUJO DE EFECTIVO
DE LOS 01 DE ENERO AL 31 DE MAYO DEL 2022

Concepto	2022	2021	Concepto	2022	2021
Flujos de Efectivo de las Actividades de Operación			Flujos de Efectivo de las Actividades de Inversión		
Origen			Origen		
Impuestos Cuidados y Aportaciones de Solidaridad Social	4,663,012	4,056,498	Bienes Inmuebles, Infraestructura y Construcciones en Proceso	89,477,226	107,550,785
Contribuciones de mejoras			Bienes Muebles		107,550,785
Derechos			Otros Orígenes de Inversión	89,477,226	111,055,647
Productos de Tipo Corriente	213,321	188,010			
Aprovechamientos de Tipo Corriente			Bienes Inmuebles, Infraestructura y Construcciones en Proceso		
Ingresos por Venta de Bienes y Servicios	4,449,691	3,868,488	Bienes Muebles	91,396,946	111,055,647
Ingresos no Comprendidos en las Fracciones de la Ley de Ingresos			Otras Aplicaciones de Inversión	91,396,946	111,055,647
Participaciones y Aportaciones			Flujos Netos de Efectivo por Actividades de Inversión	- 1,919,720	3,504,862.00
Transferencias, Asignaciones y Subsidios y Otras Ayudas					
Otros Orígenes de Operación	3,148,219	2,607,598	Flujo de Efectivo de las Actividades de Financiamiento		
			Origen		
Servicios Personales			Endeudamiento Neto		
Materiales y Suministros	59,897	53,142	Interno		
Servicios Generales	1,094,084	869,423	Externo		
Transferencias Internas y Asignaciones al Sector Público	1,910,000	1,600,000	Otros Orígenes de Financiamiento		
Transferencias al resto del Sector Público					
Subsidios y Subvenciones			Servicios de la Deuda		
Ayudas Sociales			Interno		
Pensiones y Jubilaciones			Externo		
Transferencias a Fidelcomisos, Mandatos y Contratos Análogos			Otras Aplicaciones de Financiamiento		
Transferencias a la Seguridad Social					
Donativos			Flujos netos de Efectivo por Actividades de Financiamiento		
Transferencias al Exterior			Incremento/(Disminución) Neta en el Efectivo y Equivalentes al Efectivo	404,927	2,055,962
Participaciones					
Aportaciones			Efectivo y Equivalentes al Efectivo al Inicio del Ejercicio	3,264,498.00	3,924,032.00
Convenios			Efectivo y Equivalentes al Efectivo al Final del Ejercicio	2,859,571.00	1,868,070.00
Otras Aplicaciones de Operación	84,238	85,033			
Flujos de Efectivo de las Actividades de Operación	1,514,793	1,448,900			

Bajo protesta de decir verdad declaramos que los Estados Financieros y sus notas, son razonables, correctos y son responsabilidad del emisor.
Ley General de Contabilidad Gubernamental



RENÉ RAMÓN NAVARRO FIERRO
DIRECTOR DE FONDO SAN LUIS PARA LA MICROEMPRESA



JOSEFINA VALDOVINOS SANCHEZ
COINTEGRA, S.C.

ESTADO ANALITICO DEL ACTIVO del 01/01/2022 a 31/05/2022
 FONDO SAN LUIS PARA LA MICROEMPRESA
 AV. SALVADOR NAVA NO. 2882

Empresa: ContabilFondos2014

SAN LUIS POTOSI, S.L.P.

FSL 960130D23

R.F.C.:

CONCEPTO DE LA CUENTA	Saldo Anterior	Debe	Haber	Saldo Actual	Fuajo Periodo
	0	6000	3000	3000	3000
1111 Efectivo					
1112 Bancos/Tesorería	3264498.13	116837730.3	117242657.9	2859570.44	-404927.69
Efectivo y Equivalentes	3264498.13	116843730.3	117245657.9	2862570.44	-401927.69
1121 Inversiones financieras de corto plazo	33686777.2	15805979.21	29690037.36	19802719.05	-13884058.15
1123 Deudores diversos por cobrar a Corto Plazo	447296.86	46321.88	117746.74	375872	-71424.86
1126 Préstamos otorgados a Corto Plazo	420116.45	30981180.6	30963895.28	437401.77	17285.32
Derechos a Recibir Efectivo o Equivalentes	34554190.51	46833481.69	60771679.38	20615992.82	-13938157.69
1161 (Estimaciones para cuentas incobrables por Derechos a recibir efectivo	-9463510.97	4319470.92	809069.09	-5953109.14	3510401.83
Estimación por Perdidas o Deterioro de Activos	-9463510.97	4319470.92	809069.09	-5953109.14	3510401.83
1193 BIENES DERIVADOS DE EMBARGOS, DECOMISOS Y	830316.42	0	0	830316.42	0
Otros Activos Circulantes	830316.42	0	0	830316.42	0
ACTIVO CIRCULANTE	29185494.09	167996682.9	178826406.4	18355770.54	-10829723.55
1224 Préstamos Otorgados a Largo Plazo	74,702,268.98	71,434,502.01	57,223,488.29	88,913,282.70	14,211,013.72
Derechos a Recibir Efectivo o Equivalentes a	74,702,268.98	71,434,502.01	57,223,488.29	88,913,282.70	14,211,013.72
1233 Edificios No Habitacionales	700,000.00	-	-	700,000.00	-
Bienes Inmuebles, Infraestructura y	700,000.00	-	-	700,000.00	-
1241 Mobiliario y Equipo de Administración	215,958.08	-	-	215,958.08	-
1244 Equipo de Transporte	149,952.82	-	-	149,952.82	-
Bienes Muebles	365,908.70	-	-	365,908.70	-
1252 Patentes, Marcas y Derechos	2,303.33	-	-	2,303.33	-
1254 Licencias	16,606.00	-	-	16,606.00	-
Activos Intangibles	18,909.33	-	-	18,909.33	-
1261 Depreciación Acumulada de Bienes Inmuebles	571,897.32	-	14,563.35	586,250.67	- 14,563.35
1263 Depreciación Acumulada de Bienes Muebles	354,748.77	-	2,385.00	357,133.77	- 2,385.00
1265 Amortización Acumulada de Activos Intangibles	16,606.00	-	-	16,606.00	-
(Depreciaciones, Deterioro y Amortizaciones	943,022.08	-	16,968.35	959,990.44	- 16,968.35
ACTIVO NO CIRCULANTE	74,844,084.92	71,434,502.01	57,240,456.64	89,038,110.29	14,194,045.37
TOTAL	104,029,559.01	239,431,184.87	236,066,863.05	107,393,860.83	3,364,321.82

Bajo protesta de decir verdad declaramos que los Estados Financieros y sus notas, son razonables, correctos y son responsabilidad del emisor.
 Ley General de Contabilidad Gubernamental



RENÉ RAMÓN NAVARRO FIERRO
 DIRECTOR DE FONDO SAN LUIS PARA LA MICROEMPRESA



JOSEFINA VALDOVINOS SANCHEZ
 COINTEGRA, S.C.

**FONDO SAN LUIS PARA LA MICROEMPRESA
ESTADO ANALITICO DE LA DEUDA Y OTROS PASIVOS
DEL 1 DE ENERO AL 31 DE MAYO DEL 2022**

DENOMINACION DE LAS DEUDAS	MONEDA DE CONTRATACION	INSTITUCION O PAIS ACREEDOR	SALDO INICIAL DEL PERIODO	SALDO FINAL DEL PERIODO
DEUDA PUBLICA				
CORTO PLAZO				
DEUDA INTERNA				
INSTITUCIONES DE CREDITO				
TITULOS Y VALORES				
ARRENDAMIENTOS FINANCIEROS				
DEUDA EXTERNA				
ORGANISMOS FINANCIEROS INTERNACIONALES				
DEUDA BILATERAL				
TITULOS Y VALORES				
ARRENDAMIENTOS FINANCIEROS				
SUBTOTAL CORTO PLAZO				
LARGO PLAZO				
DEUDA INTERNA				
INSTITUCIONES DE CREDITO				
TITULOS Y VALORES				
ARRENDAMIENTOS FINANCIEROS				
DEUDA EXTERNA				
ORGANISMOS FINANCIEROS INTERNACIONALES				
DEUDA BILATERAL				
TITULOS Y VALORES				
ARRENDAMIENTOS FINANCIEROS				
SUBTOTAL LARGO PLAZO				
OTROS PASIVOS				
TOTAL DEUDA Y OTROS PASIVOS				
	PESOS	NACIONAL FINANCIERA SNC	18,275,832.00	20,150,462.00
			359,982.00	331,180.00
			18,635,814.00	20,481,642.00

Bajo protesta de decir verdad declaramos que los Estados Financieros y sus notas, son razonables, correctos y son responsabilidad del emisor.

Ley General de Contabilidad Gubernamental



RENÉ RAMÓN NAVARRO FIERRO
DIRECTOR DE FONDO SAN LUIS PARA LA MICROEMPRESA



JOSEFINA VALDOVINOS SANCHEZ
COINTEGRA, S.C.

**FONDO SAN LUIS PARA LA MICROEMPRESA
ENDEUDAMIENTO NETO
DEL 1 DE ENERO AL 31 DE MAYO DEL 2022**

IDENTIFICACION DE CREDITO O INSTRUMENTO	CONTRATACION / COLOCACION		AMORTIZACION	ENDEUDAMIENTO NETO
	A	B		
CREDITOS BANCARIOS				
NACIONAL FINANCIERA SNC	47,275,832.00		27,125,370.00	20,150,462.00
TOTAL CREDITOS BANCARIOS	47,275,832.00		27,125,370.00	20,150,462.00
OTROS INSTRUMENTOS DE DEUDA				
TOTAL INSTRUMENTOS DE DEUDA				
TOTAL	47,275,832.00		27,125,370.00	20,150,462.00

Bajo protesta de decir verdad declaramos que los Estados Financieros y sus notas, son razonables, correctos y son responsabilidad del emisor.
Ley General de Contabilidad Gubernamental



RENÉ RAMÓN NAVARRO FIERRO
DIRECTOR DE FONDO SAN LUIS PARA LA MICROEMPRESA



JOSEFINA VALDOVINOS SANCHEZ
COINTEGRA, S.C.

**FONDO SAN LUIS PARA LA MICROEMPRESA
INTERESES DE LA DEUDA
DEL 1 DE ENERO AL 31 DE MAYO DEL 2022**

IDENTIFICACION DE CREDITO O INSTRUMENTO	DEVENGADO	PAGADO
CREDITOS BANCARIOS		
NACIONAL FINANCIERA SNC	716,018.00	708,101.00
TOTAL DE INTERESES DE CREDITOS BANCARIOS	716,018.00	708,101.00
OTROS INSTRUMENTOS DE DEUDA		
TOTAL DE INTERESES DE OTROS INSTRUMENTOS DE DEUDA		
TOTAL	716,018.00	708,101.00

Bajo protesta de decir verdad declaramos que los Estados Financieros y sus notas, son razonables, correctos y son responsabilidad del emisor.

Ley General de Contabilidad Gubernamental



RENÉ RAMÓN NAVARRO FIERRO
DIRECTOR DE FONDO SAN LUIS PARA LA MICROEMPRESA



JOSEFINA VALDOVINOS SANCHEZ
COINTEGRA, S.C.

FONDO SAN LUIS PARA LA MICROEMPRESA
 AV. SALVADOR NAVA NO. 2992
 SAN LUIS POTOSÍ, S.L.P.
 ESTADO ANALÍTICO DE INGRESO PRESUPUESTAL DEL 01/01/2022 AL 31/05/2022

Fuentes del Ingreso	Autorizado	Amplia/Redu	Modificado	Devengado	Recaudado	Diferencia	Avance
51 Productos	1,043,900.00		1,043,900.00	935,859.76	935,859.76	- 108,040.24	89.65
73 Ingresos por venta de bienes y prestación de se	8,809,507.00		8,809,507.00	3,727,152.37	3,783,611.43	- 5,025,895.57	42.95
TOTALES	9,853,407.00		9,853,407.00	4,663,012.13	4,719,471.19	- 5,133,935.81	47.90

Ley General de Contabilidad Gubernamental



RENÉ RAMÓN NAVARRO FIERRO
 DIRECTOR DE FONDO SAN LUIS PARA LA MICROEMPRESA



JOSEFINA VALDIVINOS SANCHEZ
 COINTEGREGRA, S.C.

Sector Paraestatal del Gobierno (Federal/Estatal/Municipal) de San Luis Potosí

Estado Analítico del Ejercicio del Presupuesto de Egresos

Clasificación Administrativa

DEL 01/01/2022 AL 31/05/2022

Concepto	Egresos					Subejercicio 6 = (3 - 4)
	Aprobado	Ampliaciones/ (Reducciones)	Modificado	Devengado	Pagado	
	1	2	3 = (1 + 2)	4	5	
Entidades Paraestatales y Fideicomisos No Empresariales y No Financieros	0.00	0.00	0.00	0.00	0.00	0.00
Instituciones Públicas de la Seguridad Social						
Entidades Paraestatales Empresariales No Financieras con Participación Estatal Mayoritaria						
Fideicomisos Empresariales No Financieros con Participación Estatal Mayoritaria						
Entidades Paraestatales Empresariales Financieras Monetarias con Participación Estatal Mayoritaria						
Entidades Paraestatales Empresariales Financieras No Monetarias con Participación Estatal Mayoritaria						
Fideicomisos Financieros Públicos con Participación Estatal Mayoritaria						
Total del Gasto	0.00	0.00	0.00	0.00	0.00	0.00

NO APLICA


 RENÉ RAMÓN NAVARRO FIERRO

DIRECTOR FONDO SAN LUIS PARA LA MICROEMPRESA


 JOSEFINA VALDOVINOS SANCHEZ

COINTEGRA, S.C.

Bajo protesta de decir verdad declaramos que los Estados Financieros y sus notas, son razonables, correctos y son responsabilidad del emisor.

Gobierno (Federal/Estatal/Municipal) de San Luis Potosí
ESTADO ANALÍTICO DEL EJERCICIO DEL PRESUPUESTO DE EGRESOS CONSOLIDADO
 Clasificación Administrativa
 DEL 01/01/2022 AL 31/05/2022

Concepto	Egresos					Subejercicio
	Aprobado	Ampliaciones/ (Reducciones)	Modificado	Devengado	Pagado	
	1	2	3 = (1 + 2)	4	5	
Poder Ejecutivo	0.00	0.00	0.00	0.00	0.00	0.00
Poder Legislativo						
Poder Judicial						
Órganos Autónomos						
Total del Gasto	0.00	0.00	0.00	0.00	0.00	0.00

NO APLICA



RENÉ RAMÓN NAVARRO FIERRO
 DIRECTOR FONDO SAN LUIS PARA LA MICROEMPRESA



JOSEFINA VALDOVINOS SANCHEZ
 COINTEGRA, S.C.

Bajo protesta de decir verdad declaramos que los Estados Financieros y sus notas, son razonables, correctos y son responsabilidad del emisor.

FONDO SAN LUIS PARA LA MICROEMPRESA
Estado Analítico del Ejercicio del Presupuesto de Egresos
Clasificación Administrativa
DEL 01/01/2022 AL 31/05/2022

Concepto	Egresos						Subejercicio
	Aprobado	Ampliaciones/ (Reducciones)	Modificado	Devengado	Pagado		
	1	2	3 = (1 + 2)	4	5	6 = (3 - 4)	
PROGRAMA FONDO SAN LUIS PARA LA MICROEMPRESA	8,962,133.00	0.00	8,962,133.00	3,164,404.86	3,074,241.36	5,797,728.14	
Total del Gasto	8,962,133.00	0.00	8,962,133.00	3,164,404.86	3,074,241.36	5,797,728.14	



RENÉ RAMÓN NAVARRO FIERRO
DIRECTOR FONDO SAN LUIS PARA LA MICROEMPRESA



JOSEFINA VALDOVINOS SANCHEZ
COINTEGRA S.C.

Bajo protesta de decir verdad declaramos que los Estados Financieros y sus notas, son razonables, correctos y son responsabilidad del emisor.

FONDO SAN LUIS PARA LA MICROEMPRESA
Estado Analítico del Ejercicio del Presupuesto de Egresos
Clasificación Funcional (Finalidad y Función)
DEL 01/01/2022 AL 31/08/2022

Concepto	Egresos					Subejercicio
	Aprobado	Ampliaciones/ (Reducciones)	Modificado	Devengado	Pagado	
	1	2	3 = (1 + 2)	4	5	
Gobierno						
Legislación						
Justicia						
Coordinación de la Política de Gobierno						
Relaciones Exteriores						
Asuntos Financieros y Hacendarios						
Seguridad Nacional						
Asuntos de Orden Público y de Seguridad Interior						
Otros Servicios Generales						
Desarrollo Social						
Protección Ambiental						
Vivienda y Servicios a la Comunidad						
Salud						
Recreación, Cultura y Otras Manifestaciones Sociales						
Educación						
Protección Social						
Otros Asuntos Sociales						
Desarrollo Económico						
Asuntos Económicos, Comerciales y Laborales en General	8,962,133.00	0.00	8,962,133.00	3,164,404.86	3,074,241.36	5,797,728.14
Agropecuaria, Silvicultura, Pesca y Caza						
Combustibles y Energía						
Minería, Manufacturas y Construcción						
Transporte						
Comunicaciones						
Turismo						
Ciencia, Tecnología e Innovación						
Otras Industrias y Otros Asuntos Económicos						
Otras no Clasificadas en Funciones Anteriores						
Transacciones de la Deuda Pública / Costo Financiero de la Deuda						
Transferencias, Participaciones y Aportaciones entre Diferentes Niveles y Ordenes de Gobierno						
Saneamiento del Sistema Financiero						
Adeudos de Ejercicios Fiscales Anteriores						
Total del Gasto	8,962,133.00	0.00	8,962,133.00	3,164,404.86	3,074,241.36	5,797,728.14


RENÉ RAMÓN NAVARRO FIERRO
 DIRECTOR FONDO SAN LUIS PARA LA MICROEMPRESA


JOSEFINA VALDOVINOS SANCHEZ
 COINTEGRA, S.C.

Bajo protesta de decir verdad declaramos que los Estados Financieros y sus notas, son razonables, correctos y son responsabilidad del emisor.

FONDO SAN LUIS PARA LA MICROEMPRESA
 AV. SALVADOR NAVA NO. 2992
 SAN LUIS POTOSÍ, S.L.P.

ESTADO ANALÍTICO DEL EJERCICIO DEL PRESUPUESTO DE EGRESOS
 UNIDAD RESPONSABLE
 DEL 01/01/2022 AL 31/05/2022

CONCEPTO	Autorizado	Ampliación Reducción	Modificado	Disponible a Compro.	Compro-	Devengado	Comrometi no deveng	Ejercido	Pagado	Subejercicio	Ctas por Pagar	Avance
0535 FONDO SAN LUIS PARA LA MICROEMPRESA	8,962,133.00	-	8,962,133.00	5,797,728.14	3,164,404.86	3,164,404.86	-	3,074,241.36	3,074,241.36	5,797,728.14	90,163.50	34.30
TOTALES	8,962,133.00	-	8,962,133.00	5,797,728.14	3,164,404.86	3,164,404.86	-	3,074,241.36	3,074,241.36	5,797,728.14	90,163.50	34.30



RENÉ RAMÓN NAVARRO FIERRO
 DIRECTOR FONDO SAN LUIS PARA LA MICROEMPRESA



JOSEFINA VALDOVINOS SANCHEZ
 COINTEGRA, S.C.

Bajo protesta de decir verdad declaramos que los Estados Financieros y sus notas, son razonables, correctos y son responsabilidad del emisor.

FONDO SAN LUIS PARA LA MICROEMPRESA
 AV. SALVADOR NAVA NO. 2992
 SAN LUIS POTOSI, S.LP.
 ESTADO ANALÍTICO DEL EJERCICIO DEL PRESUPUESTO DE EGRESOS
 DISTRIBUCION GEOGRAFICA
 DEL 01/01/2022 AL 31/05/2022

CONCEPTO	Autorizado	Ampliación Reducción	Modificado	Disponibile a Compro.	Comprometido	Devengado	Comrometi no deveng	Ejercido	Pagado	Subejercicio	Ctas por Pagar	Avance
24 SAN LUIS POTOSI	8,962,133.00	-	8,962,133.00	5,797,728.14	3,164,404.86	3,164,404.86	-	3,074,241.36	3,074,241.36	5,797,728.14	90,163.50	34.30
TOTALES	8,962,133.00	-	8,962,133.00	5,797,728.14	3,164,404.86	3,164,404.86	-	3,074,241.36	3,074,241.36	5,797,728.14	90,163.50	34.30



RENÉ RAMÓN NAVARRO FIERRO
 DIRECTOR FONDO SAN LUIS PARA LA MICROEMPRESA



JOSEFINA VALDIVINOS SANCHEZ
 COINTEGRA, S.C.

Bajo protesta de decir verdad declaramos que los Estados Financieros y sus notas, son razonables, correctos y son responsabilidad del emisor.

FONDO SAN LUIS PARA LA MICROEMPRESA

Gasto por Categoría Programática

ESTADO ANALÍTICO DEL EJERCICIO DEL PRESUPUESTO DE EGRESOS

Concepto	Egresos					Subejercicio
	Aprobado	Ampliaciones/ (Reducciones)	Modificado	Devengado	Pagado	
	1	2	3 = (1 + 2)	4	5	
Programas						
Subsidios: Sector Social y Privado o Entidades Federativas y Municipios						
Sujetos a Reglas de Operación						
Otros Subsidios						
Desempeño de las Funciones						
Prestación de Servicios Públicos						
Provisión de Bienes Públicos						
Planación, seguimiento y evaluación de políticas públicas						
Promoción y fomento	8,962,133.00	-	8,962,133.00	3,164,404.86	3,074,241.36	5,797,728.14
Regulación y supervisión						
Funciones de las Fuerzas Armadas (Únicamente Gobierno Federal)						
Específicos						
Proyectos de Inversión						
Administrativos y de Apoyo						
Apoyo al proceso presupuestario y para mejorar la eficiencia institucional						
Apoyo a la función pública y al mejoramiento de la gestión						
Operaciones ajenas						
Compromisos						
Obligaciones de cumplimiento de resolución jurisdiccional						
Desastres Naturales						
Obligaciones						
Pensiones y jubilaciones						
Aportaciones a la seguridad social						
Aportaciones a fondos de estabilización						
Aportaciones a fondos de inversión y reestructura de pensiones						
Programas de Gasto Federalizado (Gobierno Federal)						
Gasto Federalizado						
Participaciones a entidades federativas y municipios						
Costo financiero, deuda o apoyos a deudores y ahorradores de la banca						
Adeudos de ejercicios fiscales anteriores						
Total del Gasto	8,962,133.00	-	8,962,133.00	3,164,404.86	3,074,241.36	5,797,728.14

RENÉ RAMÓN NAVARRO FIERRO
DIRECTOR FONDO SAN LUIS PARA LA MICROEMPRESA

JOSEFINA VALDIVINOS SANCHEZ
COINTEGRA, S.C.

Bajo protesta de decir verdad declaramos que los Estados Financieros y sus notas, son razonables, correctos y son responsabilidad del emisor.

FONDO SAN LUIS PARA LA MICROEMPRESA
 AV. SALVADOR NAVA NO. 2992
 SAN LUIS POTOSÍ, S.L.P.
 ESTADO ANALÍTICO DEL EJERCICIO DEL PRESUPUESTO DE EGRESOS
 CAPITULO DE GASTO
 DEL 01/01/2022 AL 31/05/2022

CONCEPTO	Autorizado	Ampliación Reducción	Modificado	Disponible a Compro.	Comprometido	Devengado	Comrometi no deveng	Ejercido	Pagado	Subejercicio	Ctas por Pagar	Avance
2000 0 0 0 MATERIALES Y SUMINISTR	168,500.00	-	168,500.00	101,579.56	66,920.44	66,920.44	-	62,970.44	62,970.44	101,579.56	3,950.00	37.37
3000 0 0 0 SERVICIOS GENERALES	4,189,633.00	-	4,189,633.00	3,002,148.58	1,187,484.42	1,187,484.42	-	1,101,270.92	1,101,270.92	3,002,148.58	86,213.50	26.29
4000 0 0 0 TRANSFERENCIAS, ASIGNA	4,584,000.00	-	4,584,000.00	2,674,000.00	1,910,000.00	1,910,000.00	-	1,910,000.00	1,910,000.00	2,674,000.00	-	41.67
5000 0 0 0 BIENES MUEBLES, INIMUEB	20,000.00	-	20,000.00	20,000.00	-	-	-	-	-	20,000.00	-	-
TOTALES	8,962,133.00	-	8,962,133.00	5,797,728.14	3,164,404.86	3,164,404.86	-	3,074,241.36	3,074,241.36	5,797,728.14	90,163.50	34.30



RENÉ RAMÓN NAVARRO FIERRO
 DIRECTOR FONDO SAN LUIS PARA LA MICROEMPRESA



JOSEFINA VALDOVINOS SANCHEZ
 COINTEGRA, S.C.

Bajo protesta de decir verdad declaramos que los Estados Financieros y sus notas, son razonables, correctos y son responsabilidad del emisor.

FONDO SAN LUIS PARA LA MICROEMPRESA
Estado Analítico del Ejercicio del Presupuesto de Egresos
Clasificación Económica (por Tipo de Gasto)
DEL 01/01/2022 AL 31/05/2022

Concepto	Egresos					Subejercicio
	Aprobado	Ampliaciones/ (Reducciones)	Modificado	Devengado	Pagado	
	1	2	3 = (1 + 2)	4	5	
Gasto Corriente	4,358,133.00	0.00	4,358,133.00	1,254,404.86	1,164,241.36	3,103,728.14
Gasto de Capital	4,604,000.00	0.00	4,604,000.00	1,910,000.00	1,910,000.00	2,694,000.00
Amortización de la Deuda y Disminución de Pasivos						
Pensiones y Jubilaciones						
Participaciones						
Total del Gasto	8,962,133.00	0.00	8,962,133.00	3,164,404.86	3,074,241.36	5,797,728.14



RENÉ RAMÓN NAVARRO FIERRO

DIRECTOR FONDO SAN LUIS PARA LA MICROEMPRESA



JOSEFINA VALDOVINOS SANCHEZ

COINTEGRA, S.C.

Bajo protesta de decir verdad declaramos que los Estados Financieros y sus notas, son razonables, correctos y son responsabilidad del emisor.

FONDO SAN LUIS PARA LA MICROEMPRESA
 AV. SALVADOR NAVA NO. 2992
 SAN LUIS POTOSÍ, S.L.P.
 ESTADO ANALÍTICO DEL EJERCICIO DEL PRESUPUESTO DE EGRESOS
 FUENTE DE FINANCIAMIENTO
 DEL 01/01/2022 AL 31/05/2022

CONCEPTO	Autorizado	Ampliación Reducción	Modificado	Disponible a Compro.	Comprometido	Devengado	Comrometi no deveng	Ejercido	Pagado	Subejercicio	Ctas por Pagar	Avance
NO ETIQUETADO												
1 RECURSOS PROPIOS	8,962,133.00	-	8,962,133.00	5,797,728.14	3,164,404.86	3,164,404.86	-	3,074,241.36	3,074,241.36	5,797,728.14	90,163.50	34.30
2 RECURSOS GOBIERNO DEL EDO												
TOTALES	8,962,133.00	-	8,962,133.00	5,797,728.14	3,164,404.86	3,164,404.86	-	3,074,241.36	3,074,241.36	5,797,728.14	90,163.50	34.30



RENÉ RAMÓN NAVARRO FIERRO
 DIRECTOR FONDO SAN LUIS PARA LA MICROEMPRESA



JOSEFINA VALDOVINOS SANCHEZ
 COINTEGRA, S.C.

Bajo protesta de decir verdad declaramos que los Estados Financieros y sus notas, son razonables, correctos y son responsabilidad del emisor.

FONDO SAN LUIS PARA LA MICROEMPRESA

EVALUACION DE LA EJECUCION DEL PROGRAMA
AL MES DE MAYO 2022

Nombre del indicador: MONTO COLOCADO

Objetivo del indicador: MEDIR EL MONTO DE AVANCE DE LA CANTIDAD COLOCADA AL MES CON BASE A LA META PLANTEADA DE COLOCACION.

Variables que intervienen:
MONTO COLOCADO AL MES
META DE MONTO DE COLOCACION ANUAL

Unidad de Medida: MILLONES DE PESOS

Base de comparación: Monto acumulado al mes Vs. Meta anual planteada de colocación.

Interpretación del indicador: Muestra el avance del monto colocado al mes que se reporta con respecto a la colocacion anual planteada en el programa.

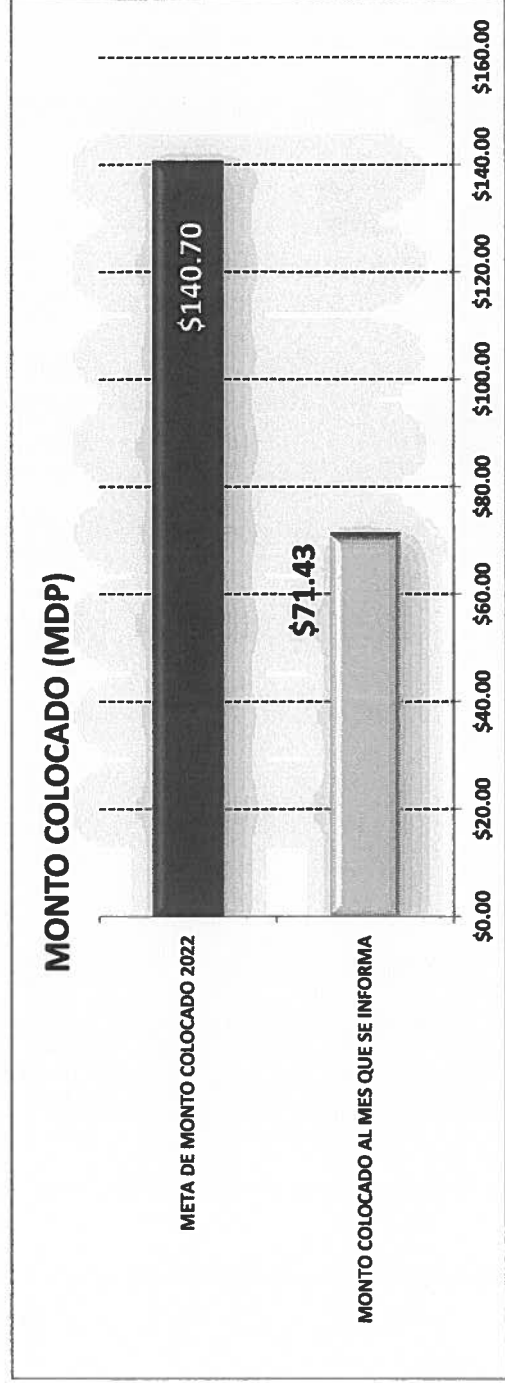
MONTO COLOCADO (MDP)

MONTO COLOCADO AL MES QUE SE INFORMA \$71.43

AVANCE DE CUMPLIMIENTO DE LA META

META DE MONTO COLOCADO 2022 \$140.70

60.77%



FONDO SAN LUIS PARA LA MICROEMPRESA
 AV. SALVADOR NAVA NO. 2992
 SAN LUIS POTOSÍ, S.L.P.
 INFORMACIÓN DEL GASTO POR CATEGORÍA PROGRAMÁTICA
 AL MES DE MAYO 2022

CLAVE PROGRAMÁTICA		CONCEPTO	METAS		VALUACIÓN MODIFICADA	AVANCE PROGRAMÁTICO		AVANCE FINANCIERO	
PP	CA		INDICADOR	CANTIDAD		CANTIDAD	%	PAGADO	%
F	2.2.4.2.0	FINANCIAMIENTO PARA EL DESARROLLO	MONTO DE FINANCIAMIENTOS OTORGADOS	140,700,000.00	0.00	71,434,502.00	50.77%	3,074,241.36	34.30%

DEFINICION DEL INDICADOR: LLEVAR UN REGISTRO Y CONTROL DEL MONTO COLOCADO A PROYECTOS PRODUCTIVOS, CON EL OBJETIVO DE MEDIR EL CUMPLIMIENTO DE LA META PLANTEADA, EN RELACION AL PRESUPUESTO ASIGNADO AL PROGRAMA

FONDO SAN LUIS PARA LA MICROEMPRESA
EVALUACION DE LA EJECUCION PRESUPUESTARIA
AL MES DE MAYO 2022

Nombre del Indicador: MONTO DE PRESUPUESTO AUTORIZADO-MODIFICADO Vs. PRESUPUESTO COMPROMETIDO Vs. PRESUPUESTO DEVENGADO Vs. PRESUPUESTO EJERCIDO-PAGADO
Objetivo del Indicador: DETERMINAR EL MONTO DEL PRESUPUESTO COMPROMETIDO, EL PRESUPUESTO DEVENGADO, EL PRESUPUESTO EJERCIDO-PAGADO Vs. PRESUPUESTO ANUAL AUTORIZADO-MODIFICADO

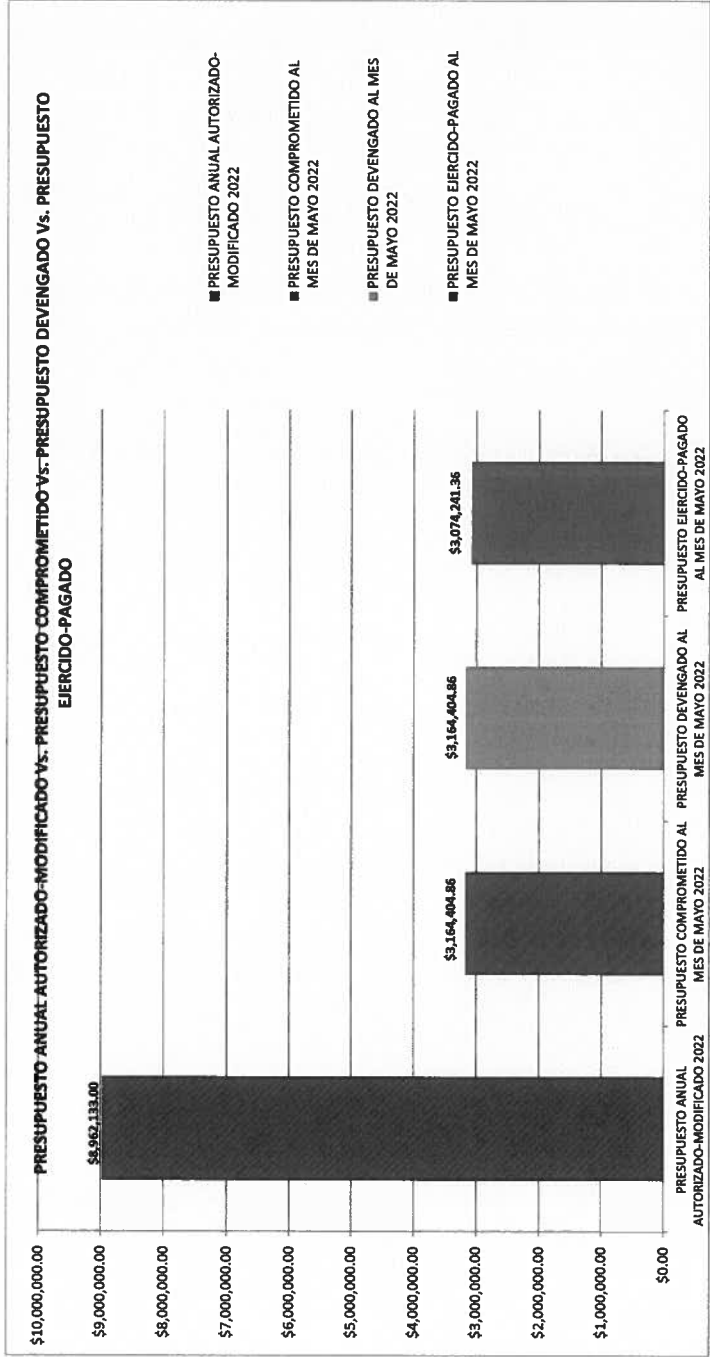
Variables que intervienen:
MONTO EJERCIDO-PAGADO DEL PRESUPUESTO AL MES
MONTO DEL PRESUPUESTO ANUAL AUTORIZADO-MODIFICADO

Unidad de Medida: MILLONES DE PESOS

Base de comparación: Monto anual autorizado-modificado Vs. Monto del presupuestado comprometido Vs. Monto del presupuestado devengado Vs. Monto de presupuestado ejercido-pagado
Interpretación del Indicador: Muestra el avance del ejercicio del presupuesto comprometido, devengado y ejercido-pagado contra el presupuesto anual autorizado y modificado

PORCENTAJE DE AVANCE

PRESUPUESTO ANUAL AUTORIZADO-MODIFICADO 2022	\$8,962,133.00	35.31%
PRESUPUESTO COMPROMETIDO AL MES DE MAYO 2022	\$3,164,404.86	35.31%
PRESUPUESTO DEVENGADO AL MES DE MAYO 2022	\$3,164,404.86	34.30%
PRESUPUESTO EJERCIDO-PAGADO AL MES DE MAYO 2022	\$3,074,241.36	



FONDO SAN LUIS PARA LA MICROEMPRESA

EVALUACION DE LA EJECUCION PRESUPUESTARIA
AL MES DE MAYO 2022

Nombre del indicador: PROPORCION DEL EJERCICIO DE GASTO POR CAPITULO
Objetivo del indicador: DETERMINAR EL PORCENTAJE DE APLICACION DEL GASTO POR CAPITULO


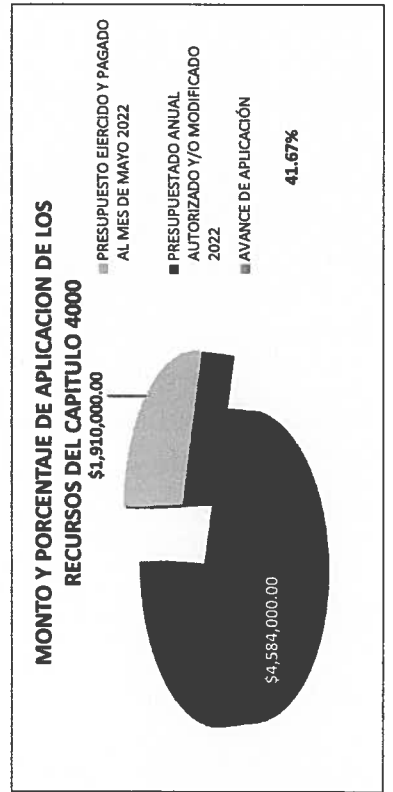


Unidad de Medida: MILLONES DE PESOS / PORCENTAJE

Variables que intervinieron:
TOTAL DEL PRESUPUESTO DE GASTO POR CAPITULO
TOTAL DEL EJERCICIO DEL PRESUPUESTO POR CAPITULO AL MES

Base de comparación: Monto presupuestado por capítulo de gasto Vs. Monto ejercicio por capítulo de gasto

Interpretación del indicador: Muestra el avance del ejercicio de presupuesto por capítulo

	PRESUPUESTO EJERCIDO Y PAGADO AL MES DE MAYO 2022	PRESUPUESTADO ANUAL AUTORIZADO Y/O MODIFICADO 2022	AVANCE DE APLICACIÓN
CAPITULO 2000	\$ 62,970.44	\$ 168,500.00	37.37%
CAPITULO 3000	\$ 1,101,270.92	\$ 4,189,633.00	26.29%
CAPITULO 4000	\$ 1,910,000.00	\$ 4,584,000.00	41.67%
CAPITULO 5000	\$ -	\$ 20,000.00	-
	\$ 3,074,241.36	\$ 8,962,133.00	34.30%



**FONDO SAN LUIS PARA LA MICROEMPRESA
EVALUACION DE LA EJECUCION PRESUPUESTARIA
AL MES DE MAYO 2022**

Nombre del indicador: MONTO DEL PRESUPUESTO EJERCIDO POR CLASIFICACION ECONOMICA

Objetivo del indicador: DETERMINAR EL MONTO DEL PRESUPUESTO QUE SE HA EJERCIDO AL MES QUE SE REPORTA POR EL TIPO DE GASTO


Variables que intervinieron:
 MONTO EJERCIDO DEL PRESUPUESTO POR GASTO DE CAPITAL Y CORRIENTE
 MONTO DEL PRESUPUESTO ANUAL POR GASTO DE CAPITAL Y CORRIENTE

Unidad de Medida: MILLONES DE PESOS

Base de comparación: Monto ejercido al mes

Interpretación del indicador: Muestra el avance del ejercicio del presupuesto de manera acumulada al mes que se reporta con base a la clasificación económica del gasto.

PRESUPUESTO EJERCIDO DE GASTO DE CAPITAL \$0.00
 PRESUPUESTO EJERCIDO DE GASTO CORRIENTE \$3,074,241.36



DESARROLLO DE MICROPROYECTOS PRODUCTIVOS DEL ESTADO DE SLP (FID BANCENTRO 035198 4)

ESTADO DE ACTIVIDADES

DEL 01 DE ENERO AL 31 DE MAYO DEL 2022

	2022	2021
INGRESOS Y OTROS BENEFICIOS		
INGRESOS DE GESTIÓN		
IMPUESTOS	-	-
CUOTAS Y APORTACIONES DE SEGURIDAD SOCIAL	-	-
CONTRIBUCIONES DE MIEMBROS	-	-
PRECIOS	-	-
PREVENCIÓN	-	-
ASISTENTES	-	-
INGRESOS POR VENTA DE BIENES Y PRESTACIONES DE SERVICIOS	-	-
PARTICIPACIONES, APORTACIONES, CONVENIOS, INCENTIVOS DERIVADOS DE LA COLABORACION FISCAL, FONDOS DISTINTOS DE APORTACIONES, TRANSFERENCIAS, ASIGNACIONES, SUBSIDIOS Y SUBVENCIONES, Y PENSIONES Y JUBILACIONES		
PARTICIPACIONES, APORTACIONES, CONVENIOS, INCENTIVOS DERIVADOS DE LA COLABORACION FISCAL, FONDOS DISTINTOS DE APORTACIONES, TRANSFERENCIAS, ASIGNACIONES, SUBSIDIOS Y SUBVENCIONES, Y PENSIONES Y JUBILACIONES		
OTROS INGRESOS Y BENEFICIOS	188,657	122,646
INGRESOS FINANCIEROS	-	-
OTROS INGRESOS POR COMERCIO	188,657	122,646
OTROS INGRESOS FINANCIEROS	-	-
INCREMENTO POR VARIACION DE INVENTARIOS	-	-
DISMINUCION DEL FONDO DE ESTIMACIONES POR PERDIDA O DEBEER	-	-
DISMINUCION DEL FONDO DE PROVISIONES	-	-
OTROS INGRESOS Y BENEFICIOS	-	-
TOTAL DE INGRESOS Y OTROS BENEFICIOS	188,657	122,646
MENOS:		
GASTOS Y OTRAS PERDIDAS		
GASTOS DE FUNCIONAMIENTO		
SERVICIOS PERSONALES	-	-
SERVICIOS MATERIALES Y SERVICIOS	-	-
SERVICIOS GENERALES	37,458	34,886
TRANSFERENCIAS, ASIGNACIONES, SUBSIDIOS Y OTRAS AYUDAS		
SUBTRANSFERENCIAS INTERIORES Y ASIGNACIONES AL SECTOR PÚBLICO	-	-
TRANSFERENCIAS AL EXTERNO DEL SECTOR PÚBLICO	-	-
SUBSIDIOS Y SUBVENCIONES	-	-
AYUDAS ESTATALES	-	-
PENSIONES Y JUBILACIONES	-	-
TRANSFERENCIAS A SERVIDORES, MANDATARIOS, CONTRATOS ANALOGOS	-	-
TRANSFERENCIAS AL SECTOR PRIVADO	-	-
IMPUESTOS	-	-
TRANSFERENCIAS AL EXTERIOR	-	-
PARTICIPACIONES Y APORTACIONES		
PARTICIPACIONES	-	-
APORTACIONES	-	-
CONVENIOS	-	-
INTERESES, COMISIONES Y OTROS GASTOS DE LA DEUDA PÚBLICA		
INTERESES DE LA DEUDA PÚBLICA	-	-
COMISIONES DE LA DEUDA PÚBLICA	-	-
GASTOS DE LA DEUDA PÚBLICA	-	-
GASTOS POR COMERCIO	-	-
OTROS INTERESES	-	-
OTROS GASTOS Y PÉRDIDAS EXTRAORDINARIAS		
ESTIMACIONES, DEPRECIACIONES, DETERIOROS, OBSOLESCENCIAS Y AVALUO	-	-
PROVISIONES	-	-
DISMINUCIONES DE INVENTARIO	-	-
AUMENTO POR INSUFICIENCIA DE ESTIMACIONES POR PERDIDA O DEBEER	-	-
AUMENTO POR INSUFICIENCIA DE ESTIMACIONES POR PERDIDA O DEBEER	-	-
AUMENTO POR INSUFICIENCIA DE PROVISIONES	-	-
OTROS GASTOS	-	-
INVERSIÓN PÚBLICA		
INVERSIÓN PÚBLICA NO CAPITALIZABLE	-	-
TOTAL GASTO Y OTRAS PÉRDIDAS	37,458	34,886
RESULTADO DEL PERIODO (AHORRO/DESAHORRO)	151,200	87,760

Bajo protesta de decir verdad declaramos que los Estados Financieros y sus notas, son razonables, correctos y son responsabilidad del emisor.
Ley General de Contabilidad Gubernamental



ALEJANDRO ANTONIO MOLINA TAPIA
DIRECTOR DE DESARROLLO DE MICROPROYECTOS
PRODUCTIVOS DEL ESTADO DE SLP



JOSEFINA VALDOVINOS SANCHEZ
COINTEGRA, S. C.

DESARROLLO DE MICROPROYECTOS PRODUCTIVOS DEL ESTADO DE SLP(FID BANCENTRO 035198 4)
ESTADO DE POSICION FINANCIERA
AL 31 DE MAYO DEL 2022

ACTIVO			PASIVO		
	2022	2021		2022	2021
ACTIVO CIRCULANTE			PASIVO CIRCULANTE		
EFFECTIVO Y EQUIVALENTES			CUENTAS POR PAGAR A CORTO PLAZO		
1112 BANCOS/TESORERIA	0		2112 PROVEEDORES	-	-
DERECHO A RECIBIR EFECTIVO O EQUIVALENTE			2117 RETENCIONES Y CONTRIBUCIONES	-	-
1121 INVERSIONES FINANCIERAS	10,554,724	12,103,934	2119 OTROS CUENTAS POR PAGAR	-	-
1123 DEUDORES DIVERSOS CP	73,114,998	66,714,069	DOCUMENTOS POR PAGAR A CORTO PLAZO	-	-
1126 PRESTAMOS CP (CAP VENCIDO)	0		PORCION DE DEUDA PUBLICA A LARGO PLAZO	-	-
1126 PRESTAMOS CP (INTERES VIGENTE)	0		TITULOS Y VALORES A CORTO PLAZO	-	-
1126 PRESTAMOS CP (INTERES VENCIDO)	0		PASIVO DIFERIDO A CORTO PLAZO	-	-
1131 DERECHO A RECIBIR BIENES O SEF	0		FONDO Y BIENES DE TERCEROS EN GARNATIA Y/ADI	-	-
INVENTARIOS			PROVISIONES A CORTO PLAZO	-	-
ALMACENES			OTROS PASIVOS A CORTO PLAZO	-	-
ESTIMACIONES POR PERDIDA O DETERIORO DE ACTIVOS CIRCULANTES			TOTAL PASIVOS CIRCULANTES	0	0
1161 ESTIMACIONES	0				
BIENES INMUEBLES DERIVADOS DE EMBARGOS, DECOMISOS,			PASIVO NO CIRCULANTE		
1194 INMUEBLES DERIVADOS DE EMBA	0		CUENTAS POR PAGAR A LARGO PLAZO	-	-
OTROS ACTIVOS CIRCULANTES			DOCUMENTOS POR PAGAR A LARGO PLAZO	-	-
			DEUDA PUBLICA A LARGO PLAZO (ENTIDADES FINA	-	-
TOTAL ACTIVOS CIRCULANTES	83,669,722	78,818,003	PASIVOS DIFERIDOS A LARGO PLAZO	-	-
			FONDOS Y BIENES DE TERCEROS EN GARANTIA Y/O	-	-
ACTIVO NO CIRCULANTE			PROVISIONES A LARGO PLAZO	-	-
DERECHO A RECIBIR EFECTIVO O EQUIVALENTE A LARGO PLAZO			TOTAL PASIVOS NO CIRCULANTES	0	0
1222 DEUDORES DIVERSOS					
1224 PRESTAMOS OTORGADOS (PROPIOS)			TOTAL PASIVO	0	0
BIENES INMUEBLES, INFRAESTRUCTURA Y CONSTRUCCION EN PROCESO					
1233 EDIFICIOS NO HABITACIONALES			HACIENDA PUBLICA		
BIENES MUEBLES			HACIENDA PÚBLICA/ PATRIMONIO CONTRIBUIDO		
1241 MOBILIARIO Y EQUIPO			APORTACIONES		
1251 SOFTWARE			3110 PATRIMONIO	70,946,343	66,415,379
1252 MARCAS			GOBIERNO DEL ESTADO	57,459,641	
1254 LICENCIAS			FONAES/INAES	4,500,000	
DEPRECIACION, DETERIORO Y AMORTIZACION ACUMULADA DE BIENES			MUNICIPIO DE RIOVERDE	300,000	
1261 DEPRECIACION BIENES INMUEBLES			DONACIÓN DE CAPITAL		
1263 DEPRECIACION BIENES MUEBLES			ACTUALIZACIÓN DE LA HACIENDA PÚBLICA		
1265 AMORTIZACION BIENES INTANGIBLES			HACIENDA PÚBLICA/ PATRIMONIO GENERADO		
TOTAL DE ACTIVO NO CIRCULANTE	0	0	RESULTADO DEL PERIODO (AHORRO/DESAHORRO)	151,200	87,760
			RESULT.EJERC.ANTERIORES	12,572,179	12,314,864
TOTAL DE ACTIVO	83,669,722	78,818,003	REVALÚOS		
			RESERVAS		
CUENTAS DE ORDEN			RECTIFICACIONES DE RESULTADOS DE EJ. ANTERIORES		
			EXCESO O INSUFICIENCIA EN LA ACTUALIZACION DE LA HACIENDA PÚBLICA/PATRIMONIO		
			RESULTADO POR POSICION MONETARIA		
			RESULTADO POR TENENCIA DE ACITVOS NO MONETARIOS		
			TOTAL HACIENDA PUBLICA	83,669,722	78,818,003
			TOTAL PASIVO Y HACIENDA PÚBLICA/ PATRIMONIO	83,669,722	78,818,003

NOTA: SE PRESENTA DESGLOSE DE LA CUENTA DE PATRIMONIO A SOLICITUD DEL GOBIERNO FEDERAL.


ALEJANDRO ANTONIO MOLINA TAPIA
 DIRECTOR DE DESARROLLO DE MICROPROYECTOS
 PRODUCTIVOS DEL ESTADO DE SLP


C.P. JOSEFINA VALDOVINOS SANCHEZ
 COINTEGRA, S.C.

SIFIDE

Bajo protesta de decir verdad declaramos que los Estados Financieros y sus notas, son razonables, correctos y son responsabilidad del emisor.
 Ley General de Contabilidad Gubernamental

**DESARROLLO DE MICROPROYECTOS PRODUCTIVOS DEL ESTADO DE SLP(FID BANCENTRO 035198
ESTADO DE CAMBIOS EN LA POSICION FINANCIERA
AL 31 DE MAYO DEL 2022**

ACTIVO			PASIVO		
ACTIVO CIRCULANTE	ORIGEN	APLICACIÓN	PASIVO CIRCULANTE	ORIGEN	APLICACIÓN
EFFECTIVO Y EQUIVALENTES			CUENTAS POR PAGAR A CORTO PLAZO		
1112 BANCOS/ TESORERIA			2112 PROVEEDORES		
DERECHO A RECIBIR EFFECTIVO O EQUIVALENTE		4,851,719	2117 RETENCIONES Y CONTRIBUCIONES		
1121 INVERSIONES FINANCIERAS			2119 OTROS CUENTAS POR PAGAR		
1123 DEUDORES DIVERSOS CP			DOCUMENTOS POR PAGAR A CORTO PLAZO		
1126 PRESTAMOS CP (CAP VENCIDO)			PORCION DE DEUDA PUBLICA A LARGO PLAZO		
1126 PRESTAMOS CP (INTERES VIGENTE)			TITULOS Y VALORES A CORTO PLAZO		
1126 PRESTAMOS CP (INTERES VENCIDO)			PASIVO DIFERIDO A CORTO PLAZO		
INVENTARIOS			FONDO Y BIENES DE TERCEROS EN GARNATIA Y/ADMNON A CP		
ALMACENES			PROVISIONES A CORTO PLAZO		
ESTIMACIONES POR PERDIDA O DETERIORO DE ACTIVOS CIRCULANTES			OTROS PASIVOS A CORTO PLAZO		
1161 ESTIMACIONES			TOTAL PASIVO CIRCULANTE	0	0
BIENES INMUEBLES DERIVADOS DE EMBAF					
1194 INMUEBLES DERIVADOS DE EMBARGOS,DECOMISOS			PASIVO NO CIRCULANTE		
OTROS ACTIVOS CIRCULANTES			CUENTAS POR PAGAR A LARGO PLAZO		
			DOCUMENTOS POR PAGAR A LARGO PLAZO	0	
TOTAL ACTIVO CIRCULANTE	0	4,851,719	DEUDA PUBLICA A LARGO PLAZO (ENTIDADES FINANCIERAS)		
			PASIVOS DIFERIDOS A LARGO PLAZO		
			FONDOS Y BIENES DE TERCEROS EN GARANTIA Y/O ADMNON A LP		
			PROVISIONES A LARGO PLAZO		
			TOTAL PASIVO NO CIRCULANTE	0	0
			TOTAL PASIVO	0	0
ACTIVO NO CIRCULANTE			HACIENDA PUBLICA		
INVERSIONES FINANCIERAS A LARGO PLAZO			HACIENDA PÚBLICA/ PATRIMONIO CONTRIBUIDO		
DERECHO A RECIBIR EFFECTIVO O EQUIVALENTES A LARGO PLAZO			APORTACIONES		
1222 DEUDORES DIVERSOS			3110 PATRIMONIO	4,530,964	
1224 PRESTAMOS OTORGADOS (PROPIOS)			GOBIERNO DEL ESTADO		
BIENES INMUEBLES, INFRAESTRUCTURA Y CONSTRUCCION EN PROCESO			FONAES/INAES		
1233 EDIFICIOS NO HABITACIONALES			MUNICIPIO DE RIOVERDE		
BIENES MUEBLES			DONACIÓN DE CAPITAL		
1241 MOBILIARIO Y EQUIPO			ACTUALIZACIÓN DE LA HACIENDA PÚBLICA		
ACTIVOS INTANGIBLES					
1251 SOFTWARE			HACIENDA PÚBLICA/ PATRIMONIO GENERADO		
1252 MARCAS			RESULTADO DEL PERIODO (AHORRO/DESAHORRO)	63440	
1254 LICENCIAS			RESULT.EJERC.ANTERIORES	257,315	
DEPRECIACION, DETERIORO Y AMORTIZACION ACUMULADA DE BIENES			REVALÚOS		
1261 DEPRECIACION BIENES INMUEBLES			RESERVAS		
1263 DEPRECIACION BIENES MUEBLES			RECTIFICACIONES DE RESULTADOS DE EJ. ANTERIORES		
1265 AMORTIZACION BIENES INTANGIBLES			EXCESO O INSUFICIENCIA EN LA ACTUALIZACION DE LA HACIENDA PÚBLICA/PATRIMONIO		
ACTIVOS DIFERIDOS			RESULTADO POR POSICION MONETARIA		
ESTIMACION POR PERDIDA O DETERIORO DE ACTIVOS			RESULTADO POR TENENCIA DE ACITVOS NO MONETARIOS		
NO CIRCULANTES					
TOTAL DE ACTIVO NO CIRCULANTE	0	0	TOTAL HACIENDA PUBLICA	4,851,719	0
TOTAL DE ACTIVO	0	4,851,719	TOTAL PASIVO Y HACIENDA PUBLICA	4,851,719	0
			TOTAL ORIGEN Y APLICACIONES	4,851,719	4,851,719

Bajo protesta de decir verdad declaramos que los Estados Financieros y sus notas, son razonables, correctos y son responsabilidad del emisor.
Ley General de Contabilidad Gubernamental



ALEJANDRO ANTONIO MOLINA TAPIA
DIRECTOR DE DESARROLLO DE MICROPROYECTOS
PRODUCTIVOS DEL ESTADO DE SLP



JOSEFINA VALDOVINOS SANCHEZ
COINTEGRA, S.C.

DESARROLLO DE MICROPROYECTOS PRODUCTIVOS DEL ESTADO DE SLP(FID BANCENTRO 035198 4)
ESTADO DE VARIACION EN HACIENDA PUBLICA

DEL 01 DE ENERO AL 31 DE MAYO DEL 2022

Concepto	Hacienda publica/ patrimonio contribuido	Hacienda Pública patrimonio Generados de Ejercicio anteriores	Hacienda Pública Patrimonio Generado del ejercicio	Exceso o insuficiencia en la actualización de la Hacienda Pub/ Patri	Total
Patrimonio Neto Inicial Ajustado del Ejercicio	66,415,379.00				66,415,379.00
Aportaciones	66,415,379.00				
Donaciones de Capital					
Actualización de la Hacienda Pública/Patrimonio					
Hacienda Pública / Patrimonio Neto del Ejercicio		12,314,864.00	87,760.00		12,402,624.00
Resultados del Ejercicio (Ahorro/Desahorro)			87,760.00		87,760.00
Resultados de Ejercicios Anteriores		12,314,864.00			12,314,864.00
Revalúos					
Reservas					
Rectificación de resultados de Ejercicio Anteriores					
Exceso o Insuficiencia en la Actualización de la Hacienda Pública/ Patrimonio Neto 2021					
Resultado por Posición Monetaria					
Resultado por Tenencia de Activos no Monetarios					
Hacienda pública/Patrimonio neto 2021	66,415,379.00	12,314,864.00	87,760.00		78,818,003.00
Cambios en la Hacienda Pública / Patrimonio Neto del Ejercicio 2021					
Aportaciones	4,530,964.00				4,530,964.00
Donaciones de Capital					
Actualización de la Hacienda Pública/Patrimonio					
Variaciones de la Hacienda Pública / Patrimonio Neto del Ejercicio		257,315.00	63,440.00		320,755.00
Resultados del Ejercicio (Ahorro/Desahorro)			151,200.00		151,200.00
Resultados de Ejercicios Anteriores		257,315.00	(87,760.00)		169,555.00
Revalúos					
Reservas					
Rectificaciones de Resultados de Ejercicios Anteriores					
la Hacienda Pública / Patrimonio Neto 2022	70,946,343.00	12,572,179.00	151,200.00		83,669,722.00
Resultado por Posición Monetaria					
Resultado por Tenencia de Activos no Monetarios					
Saldo Neto en la Hacienda Pública / Patrimonio 2022	70,946,343.00	12,572,179.00	151,200.00		83,669,722.00

Bajo protesta de decir verdad declaramos que los Estados Financieros y sus notas, son razonables, correctos y son responsabilidad del emisor.
 Ley General de Contabilidad Gubernamental


ALEJANDRO ANTONIO MOLINA TAPIA
 DIRECTOR DE DESARROLLO DE MICROPROYECTOS
 PRODUCTIVOS DEL ESTADO DE SLP


JOSEFINA VALDOVINOS SANCHEZ
 COINTEGRA, S.C.

DESARROLLO DE MICROPROYECTOS PRODUCTIVOS DEL ESTADO DESLIFID BANCENTRO 035198 4)
ESTADO DE FLUJO DE EFECTIVO
DEL 01 DE ENERO AL 31 DE MAYO DEL 2022

CONCEPTO	2022	2021	2022	2021
Flujos de Efectivo de las Actividades de Operación				
Origen				
Impuestos	188,657	122,646	21,490,627	22,729,240
Cuotas y Aportaciones de Seguridad Social				
Contribuciones de mejoras			21,490,627	22,729,240
Derechos			23,535,643	19,348,030
Productos de Tipo Corriente				
Aprocheamientos de Tipo Corriente				
Ingresos por Venta de Bienes y Servicios				
Ingresos no Comprendidos en las Fracciones de la Ley de Ingresos	188,657	122,646	23,535,643	19,348,030
Causados en Ejercicios Fiscales Anteriores Pendientes de Liquidación o Pago			2,045,016	3,381,210
Participaciones y Aportaciones				
Transferencias, Asignaciones y Subsidios y Otras Ayudas				
Otros Orígenes de Operación				
Aplicación				
Endudamiento Neto	37,458	34,886		
Interno				
Externo				
Otros Orígenes de Financiamiento	37,458	34,886		
Aplicación				
Servicios de la Deuda				
Interno				
Externo				
Otras Aplicaciones de Financiamiento				
Flujos netos de Efectivo por Actividades de Financiamiento			1,893,817	3,468,970
Incremento/Disminución Neto en el Efectivo y Equivaler -				
Efectivo y Equivalentes al Inicio del Ejercicio			12,448,541.00	8,634,964.00
Efectivo y Equivalentes al Final del Ejercicio			10,554,724.00	12,103,934.00
Flujos de Efectivo de las Actividades de Operación	151,200	87,760		

Bajo protesta de decir verdad declaramos que los Estados Financieros y sus notas, son razonables, correctos y son responsabilidad del emisor.
Ley General de Contabilidad Gubernamental



ALEJANDRO ANTONIO MOLINA TAPIA
DIRECTOR DE DESARROLLO DE MICROPROYECTOS
PRODUCTIVOS DEL ESTADO DE SLP



JOSEFINA VALDIVINOS SANCHEZ
COINTEGRA, S. C.

ESTADO ANALITICO DEL ACTIVO DEL 01/01/2022 A 31/05/2022
 DESARROLLO DE MICROPROYECTOS PRODUCTIVOS DEL EDO. DE S.L.P.(FID BANCENTRO 035198 4)

Empresa :
 ContabilMicro2014
 CONCEPTO DE LA CUENTA
 Bancos/Tesoreria

AV. SALVADOR NAVA NO. 2992
 SAN LUIS POTOSI, S.L.P.

R.F.C. : DMP 981218ATO

	Saldo Anterior	Debe	Haber	Saldo Actual	Flujo Periodo
1112 Bancos/Tesoreria					
Efectivo y Equivalentes					
1121 Inversiones financieras de corto plazo	12448541.02	21679287.79	23573104.57	10554724.24	-1893816.78
1123 Deudores diversos por cobrar a Corto Plazo	71069982.99	23535644.22	21490628.95	73114998.26	2045015.27
1126 Prestamos otorgados a Corto Plazo					
Derechos a Recibir Efectivo o Equivalentes	83,518,524.01	45,214,932.01	45,063,733.52	83,669,722.50	151,198.49
1161 Estimaciones para cuentas incobrables por Derechos a recibir efectivo					
Estimacion por Perdidas o Deterioro de Activos					
1193 Bienes derivados de embargos, decomisos, aseguramientos y dación					
1194 Bienes InmMuebles derivados de embargos, decomisos,					
Otros Activos Circulantes					
ACTIVO CIRCULANTE	83,518,524.01	45,214,932.01	45,063,733.52	83,669,722.50	151,198.49
1222 Deudores diversos a Largo Plazo					
1224 Préstamos Otorgados a Largo Plazo					
Derechos a Recibir Efectivo o Equivalentes a					
ACTIVO NO CIRCULANTE					
TOTAL	83,518,524.01	45,214,932.01	45,063,733.52	83,669,722.50	151,198.49

Bajo protesta de decir verdad declaramos que los Estados Financieros y sus notas, son razonables, correctos y son responsabilidad del emisor.
 Ley General de Contabilidad Gubernamental



ALEJANDRO ANTONIO MOLINA TAPIA
 DIRECTOR DE DESARROLLO DE MICROPROYECTOS
 PRODUCTIVOS DEL ESTADO DE SLP



JOSEFINA VALDOVINOS SANCHEZ
 COINTEGRA, S.C.

(FID BANCENTRO 035198 4)
 SALVADOR NAVA MTZ 2992
 SAN LUIS POTOSI
 ESTADO ANALÍTICO DE INGRESO PRESUPUESTAL DEL 01/01/2022 AL 31/05/2022

Fuentes del Ingreso	Autorizado	Amplia/Redu	Modificado	Devengado	Recaudado	Diferencia	Avance
51 Productos de tipo corriente	276,000.00		276,000.00	188,657.00	188,657.00		87,343.00
71 Ingresos por ventas de bienes y servicios org descentralizados							
91 Transferencias Internas y Asignaciones al Sector Público							
TOTALES	276,000.00		276,000.00	188,657.00	188,657.00		87,343.00



ALEJANDRO ANTONIO MOLINA TAPIA
 DIRECTOR DE DESARROLLO DE MICROPROYECTOS
 PRODUCTIVOS DEL ESTADO DE SLP



JOSEFINA VALDIVINOS SANCHEZ
 COINTEGRA, S.C.

Bajo protesta de decir verdad declaramos que los Estados Financieros y sus notas, son razonables, correctos y son responsabilidad del emisor.
 Ley General de Contabilidad Gubernamental

DESARROLLO DE MICROPROYECTOS PRODUCTIVOS DEL EDO. DE S.L.P.(FID BANCENRO 035198 4)

ESTADO ANALÍTICO DEL EJERCICIO DEL PRESUPUESTO DE EGRESOS

Clasificación Administrativa

DEL 01/01/2022 AL 31/05/2022

Concepto	Egresos					Subejercicio 6 = (3 - 4)
	Aprobado	Ampliaciones/ (Reducciones)	Modificado	Devengado	Pagado	
	1	2	3 = (1 + 2)	4	5	
FID BANCENRO 0351984	276,000.00	0.00	276,000.00	37,460.35	37,460.35	238,539.65
Total del Gasto	276,000.00	0.00	276,000.00	37,460.35	37,460.35	238,539.65



ALEJANDRO ANTONIO MOLINA TAPIA
DIRECTOR DE DESARROLLO DE MICROPROYECTOS
PRODUCTIVOS DEL ESTADO DE SLP



JOSEFINA VALDIVINOS SANCHEZ
COINTEGRA S.C.

Bajo protesta de decir verdad declaramos que los Estados Financieros y sus notas, son razonables, correctos y son responsabilidad del emisor.

DESARROLLO DE MICROPROYECTOS PRODUCTIVOS DEL EDO. DE S.L.P.(FID BANCÉNTR0 036198 4)

ESTADO ANALÍTICO DEL EJERCICIO DEL PRESUPUESTO DE EGRESOS

Clasificación Administrativa

DEL 01/01/2022 AL 31/05/2022

Concepto	Egresos					Subejercicio
	Aprobado	Ampilaciones/ (Reducciones)	Modificado	Devengado	Pagado	
	1	2	3 = (1 + 2)	4	5	
Poder Ejecutivo	0.00	0.00	0.00	0.00	0.00	0.00
Poder Legislativo						
Poder Judicial						
Órganos Autónomos						
Total del Gasto	0.00	0.00	0.00	0.00	0.00	0.00

NO APLICA



ALEJANDRO ANTONIO MOLINA TAPIA
DIRECTOR DE DESARROLLO DE MICROPROYECTOS
PRODUCTIVOS DEL ESTADO DE SLP



JOSEFINA VALDOVINOS SANCHEZ
COINTEGRA S.C.

Bajo protesta de decir verdad declaramos que los Estados Financieros y sus notas,
son razonables, correctos y son responsabilidad del emisor.

Sector Paraestatal del Gobierno (Federal/Estatal/Municipal) de San Luis Potosí

ESTADO ANALÍTICO DEL EJERCICIO DEL PRESUPUESTO DE EGRESOS

Clasificación Administrativa

DEL 01/01/2022 AL 31/05/2022

Concepto	Egresos					Subejercicio
	Aprobado	Amplicaciones/ (Reducciones)	Modificado	Devengado	Pagado	
	1	2	3 = (1 + 2)	4	5	
					6 = (3 - 4)	
Entidades Paraestatales y Fideicomisos No Empresariales y No Financieros	0.00	0.00	0.00	0.00	0.00	0.00
Instituciones Públicas de la Seguridad Social						
Entidades Paraestatales Empresariales No Financieras con Participación Estatal Mayoritaria						
Fideicomisos Empresariales No Financieros con Participación Estatal Mayoritaria						
Entidades Paraestatales Empresariales Financieras Monetarias con Participación Estatal Mayoritaria						
Entidades Paraestatales Empresariales Financieras Monetarias con Participación Estatal Mayoritaria						
Fideicomisos Financieros Públicos con Participación Estatal Mayoritaria						
Total del Gasto	0.00	0.00	0.00	0.00	0.00	0.00

NO APLICA



ALEJANDRO ANTONIO MOLINA TAPIA
DIRECTOR DE DESARROLLO DE MICROPROYECTOS
PRODUCTIVOS DEL ESTADO DE SLP



JOSEFINA VALDOVINOS SANCHEZ
COINTEGRA S.C.

Bajo protesta de decir verdad declaramos que los Estados Financieros y sus notas, son razonables, correctos y son responsabilidad del emisor.

DESARROLLO DE MICROPROYECTOS PRODUCTIVOS DEL EDO. DE S.L.P. (PID BANCENTRO 035188 4)

ESTADO ANALÍTICO DEL EJERCICIO DEL PRESUPUESTO DE EGRESOS

Clasificación Económica (por Tipo de Gasto)

DEL 01/01/2022 AL 31/05/2022

Concepto	Egresos						Subejercicio 6 = (3 - 4)
	Aprobado 1	Ampliaciones/ (Reducciones) 2	Modificado 3 = (1 + 2)	Devengado 4	Pagado 5		
Gasto Corriente	276,000.00	0.00	276,000.00	37,460.35	37,460.35	238,539.65	
Gasto de Capital	0.00	0.00	0.00	0.00	0.00	0.00	
Amortización de la Deuda y Disminución de Pasivos							
Pensiones y Jubilaciones							
Participaciones							
Total del Gasto	276,000.00	0.00	276,000.00	37,460.35	37,460.35	238,539.65	


ALEJANDRO ANTONIO MOLINA TAPIA
 DIRECTOR DE DESARROLLO DE MICROPROYECTOS
 PRODUCTIVOS DEL ESTADO DE SLP


JOSEFINA VALDOVINOS SANCHEZ
 COINTEGRA S.C.

Bajo protesta de decir verdad declaramos que los Estados Financieros y sus notas, son razonables, correctos y son responsabilidad del emisor.

DESARROLLO DE MICROPROYECTOS PRODUCTIVOS DEL EDO. DE S.L.P.(FID BANCENTRO 038198 4)

ESTADO ANALÍTICO DEL EJERCICIO DEL PRESUPUESTO DE EGRESOS

Clasificación Funcional (Finalidad y Función)

DEL 01/01/2022 AL 31/06/2022

Concepto	Egresos					Subejercicio
	Aprobado	Ampliaciones/ (Reducciones)	Modificado	Derivado	Pagado	
	1	2	3 = (1 + 2)	4	5	
Gobierno						
Legislación						
Justicia						
Coordinación de la Política de Gobierno						
Relaciones Exteriores						
Asuntos Financieros y Hacendarios						
Seguridad Nacional						
Asuntos de Orden Público y de Seguridad Interior						
Otros Servicios Generales						
Desarrollo Social						
Protección Ambiental						
Vivienda y Servicios a la Comunidad						
Salud						
Recreación, Cultura y Otras Manifestaciones Sociales						
Educación						
Protección Social						
Otros Asuntos Sociales						
Desarrollo Económico						
Asuntos Económicos, Comerciales y Laborales en General	276,000.00	0.00	276,000.00	37,460.35	37,460.35	238,539.65
Agropecuaria, Silvicultura, Pesca y Caza						
Combustibles y Energía						
Minería, Manufacturas y Construcción						
Transporte						
Comunicaciones						
Turismo						
Ciencia, Tecnología e Innovación						
Otras Industrias y Otros Asuntos Económicos						
Otras no Clasificadas en Funciones Anteriores						
Transacciones de la Deuda Pública / Costo Financiero de la Deuda						
Transferencias						
Participaciones y Aportaciones entre Diferentes Niveles y Ordenes de Gobierno						
Saneamiento del Sistema Financiero						
Adeudos de Ejercicios Fiscales Anteriores						
Total del Gasto	276,000.00	0.00	276,000.00	37,460.35	37,460.35	238,539.65



ALEJANDRO ANTONIO MOLINA TAPIA
DIRECTOR DE DESARROLLO DE MICROPROYECTOS
PRODUCTIVOS DEL ESTADO DE SLP



JOSEFINA VALDIVINOS SANCHEZ
COINTEGRA S.C.

Bajo protesta de decir verdad declaramos que los Estados Financieros y sus notas, son razonables, correctos y son responsabilidad del emisor.

DESARROLLO DE MICROPROYECTOS PRODUCTIVOS DEL EDO. DE S.L.P.(FID BANCENTRO 035198 4)
 SALVADOR NAVA MTZ 2992
 SAN LUIS POTOSI
 ESTADO ANALÍTICO DEL EJERCICIO DEL PRESUPUESTO DE EGRESOS
 UNIDAD RESPONSABLE
 DEL 01/01/2022 AL 31/05/2022

CONCEPTO	Autorizado	Ampliación Reducción	Modificado	Disponible a Compro.	Comprometido	Devengado	Comrometi no deveng	Ejercido	Pagado	Subejercicio	Ctas por Pagar	Avance
0535 SISTEMA DE FINANCIAMIENTO PARA EL DESARROLLO DEL EDO DE SLP	276,000.00	-	276,000.00	238,539.65	37,460.35	37,460.35	-	37,460.35	37,460.35	238,539.65	-	13.57
TOTALES	276,000.00	-	276,000.00	238,539.65	37,460.35	37,460.35	-	37,460.35	37,460.35	238,539.65	-	13.57



ALEJANDRO ANTONIO MOLINA TAPIA
 DIRECTOR DE DESARROLLO DE MICROPROYECTOS PRODUCTIVOS DEL ESTADO DE SLP




JOSEFINA VALDOVINOS SANCHEZ
 COINTEGRA S.C.

Bajo protesta de decir verdad declaramos que los Estados Financieros y sus notas, son razonables, correctos y son responsabilidad del emisor.

DESARROLLO DE MICROPROYECTOS PRODUCTIVOS DEL EDO. DE S.L.(FID BANCENTRO 035198 4)
 SALVADOR NAVA MTZ 2992
 SAN LUIS POTOSI
 ESTADO ANALÍTICO DEL EJERCICIO DEL PRESUPUESTO DE EGRESOS
 DISTRIBUCION GEOGRAFICA
 DEL 01/01/2022 AL 31/05/2022

CONCEPTO	Autorizado	Ampliación Reducción	Modificado	Disponible a Compro.	Comprometido	Devengado	Comrometi no deveng	Ejercido	Pagado	Subejercicio	Ctas por Pagar	Avance
24 SAN LUIS POTOSI	276,000.00	-	276,000.00	238,539.65	37,460.35	37,460.35	-	37,460.35	37,460.35	238,539.65	-	13.57
TOTALES	276,000.00	-	276,000.00	238,539.65	37,460.35	37,460.35	-	37,460.35	37,460.35	238,539.65	-	13.57



ALEJANDRO ANTONIO MOLINA TAPIA
 DIRECTOR DE DESARROLLO DE MICROPROYECTOS PRODUCTIVOS DEL ESTADO DE SLP



JOSEFINA VALDOVINOS SANCHEZ
 COINTEGRA S.C.

Bajo protesta de decir verdad declaramos que los Estados Financieros y sus notas, son razonables, correctos y son responsabilidad del emisor.

DESARROLLO DE MICROPROYECTOS PRODUCTIVOS DEL EDO. DE S.L.P (PID BANCENTRO 035198 4)

Gasto por Categoría Programática

ESTADO ANALÍTICO DEL EJERCICIO DEL PRESUPUESTO DE EGRESOS

DEL 01/01/2022 AL 31/08/2022

Concepto	Egresos					Subejercicio
	Aprobado	Ampliaciones/ (Reducciones)	Modificado	Devengado	Pagado	
	1	2	3 = (1 + 2)	4	5	
Programas						
Subsidios Sector Social y Privado o Entidades Federativas y Municipios						
Sujetos a Reglas de Operación						
Otros Subsidios						
Desempeño de las Funciones						
Prestación de Servicios Públicos						
Provisión de Bienes Públicos						
Planeación, seguimiento y evaluación de políticas públicas						
Promoción y fomento	278,000.00		278,000.00	37,480.35	37,480.35	238,539.65
Regulación y supervisión						
Funciones de las Fuerzas Armadas (Únicamente Gobierno Federal)						
Específicas						
Proyectos de Inversión						
Administrativos y de Apoyo						
Apoyo al proceso presupuestario y para mejorar la eficiencia institucional						
Apoyo a la función pública y al mejoramiento de la gestión						
Operaciones ajenas						
Compromisos						
Obligaciones de cumplimiento de resolución jurisdiccional						
Desastres Naturales						
Obligaciones						
Pensiones y jubilaciones						
Aportaciones a la seguridad social						
Aportaciones a fondos de estabilización						
Aportaciones a fondos de inversión y reestructura de pensiones						
Programas de Gasto Federalizado (Gobierno Federal)						
Gasto Federalizado						
Participaciones a entidades federativas y municipios						
Costo financiero, deuda o apoyos a deudores y ahorradores de la banca						
Adeudos de ejercicios fiscales anteriores						
Total del Gasto	278,000.00		278,000.00	37,480.35	37,480.35	238,539.65



ALEJANDRO ANTONIO MOLINA TAPIA
DIRECTOR DE DESARROLLO DE MICROPROYECTOS
PRODUCTIVOS DEL ESTADO DE SLP



JOSEFINA VALDOVINOS SANCHEZ
COINTEGRA S.C.

Bajo protesta de decir verdad declaramos que los Estados Financieros y sus notas, son razonables, correctos y son responsabilidad del emisor.

DESARROLLO DE MICROPROYECTOS PRODUCTIVOS DEL EDO. DE S.L.P.(FID BANCENTRO 035198 4)
 SALVADOR NAVA MTZ 2992
 SAN LUIS POTOSI
 ESTADO ANALÍTICO DEL EJERCICIO DEL PRESUPUESTO DE EGRESOS
 CAPITULO DE GASTO
 DEL 01/01/2022 AL 31/05/2022

CONCEPTO	Autorizado	Ampliación Reducción	Modificado	Disponible a Compr.	Comprometido	Devengado	Comrometi no deveng	Ejercido	Pagado	Subejercicio	Ctas por Pagar	Avance
1000 SERVICIOS PERSONALES	-	-	-	-	-	-	-	-	-	-	-	-
2000 MATERIALES Y SUMINISTROS	-	-	-	-	-	-	-	-	-	-	-	-
3000 SERVICIOS GENERALES	276,000.00	-	276,000.00	238,539.65	37,460.35	37,460.35	-	37,460.35	37,460.35	238,539.65	-	13.57
4000 TRANSFERENCIAS ASIGNACIONES S	-	-	-	-	-	-	-	-	-	-	-	-
5000 BIENES MUEBLES, INMUEBLES E IN	-	-	-	-	-	-	-	-	-	-	-	-
TOTALES	276,000.00	-	276,000.00	238,539.65	37,460.35	37,460.35	-	37,460.35	37,460.35	238,539.65	-	13.57



ALEJANDRO ANTONIO MOLINA TAPIA
 DIRECTOR DE DESARROLLO DE MICROPROYECTOS PRODUCTIVOS DEL ESTADO DE SLP



JOSEFINA VALDOVINOS SANCHEZ
 COINTEGRA S.C.

Bajo protesta de decir verdad declaramos que los Estados Financieros y sus notas, son razonables, correctos y son responsabilidad del emisor.

SISTEMA DE CONTROL PRESUPUESTAL (RADCONTABIL) V2014
 DESARROLLO DE MICROPROYECTOS PRODUCTIVOS DEL EDO. DE S.L.P.(FID BANCENTRO 035198 4)
 SALVADOR NAVA MTZ 2992
 SAN LUIS POTOSI, S.LP.
 ESTADO ANALITICO DEL EJERCICIO DEL PRESUPUESTO DE EGRESOS
 CLASIFICACION POR FUENTE DE FINANCIAMIENTO
 DEL 01/01/2022 AL 31/05/2022

CONCEPTO	Autorizado	Ampliación Reducción	Modificado	Disponible a Compr.	Comprometido	Devengado	Comrometi no deveng	Ejercido	Pagado	Subejercicio	Ctas por Pagar	Avance
NO ETIQUETADO												
1 RECURSOS PR	276,000.00	-	276,000.00	238,539.65	37,460.35	37,460.35	-	37,460.35	37,460.35	238,539.65	-	13.57
2 RECURSOS GC	-	-	-	-	-	-	-	-	-	-	-	-
TOTALES	276,000.00	-	276,000.00	238,539.65	37,460.35	37,460.35	-	37,460.35	37,460.35	238,539.65	-	13.57



ALEJANDRO ANTONIO MOLINA TAPIA
 DIRECTOR DE DESARROLLO DE MICROPROYECTOS PRODUCTIVOS DEL ESTADO DE SLP



JOSEFINA VALDOVINOS SANCHEZ
 COINTEGRA S.C.

Bajo protesta de decir verdad declaramos que los Estados Financieros y sus notas, son razonables, correctos y son responsabilidad del emisor.

SISTEMA DE FINANCIAMIENTO PARA EL DESARROLLO DEL ESTADO DE SLP

ESTADO DE ACTIVIDADES
DEL 01 DE ENERO AL 31 DE MAYO DEL 2022

	2022	2021
INGRESOS Y OTROS BENEFICIOS	16,557,516.00	15,853,470.00
INGRESOS DE GESTIÓN	12,982,516.00	12,403,470.00
IMPUESTOS	-	-
CUOTAS Y APORTACIONES DE SEGURIDAD SOCIAL	-	-
CONTRIBUCIONES DE MEJORAS	-	-
DERECHOS	-	-
PRODUCTOS	2,309,984.00	1,831,694.00
4150 PRODUCTOS DE TIPO CORRIENTE	2,309,984.00	1,459,869.00
APROVECHAMIENTOS	-	-
INGRESOS POR VENTA DE BIENES Y PRESTACIONES DE SERVICIOS	10,672,532.00	10,571,776.00
4310 INGRESOS FINANCIEROS (INTERES)	10,672,532.00	10,571,776.00
PARTICIPACIONES, APORTACIONES, CONVENIOS, INCENTIVOS DERIVADOS DE LA COLABORACION FISCAL, FONDOS DISTINTOS DE APORTACIONES, TRANSFERENCIAS, ASIGNACIONES, SUBSIDIOS Y SUBVENCIONES, Y PENSIONES	3,575,000.00	3,450,000.00
4220 TRANSFERENCIAS, ASIGNACIONES Y SUBSIDIOS	3,575,000.00	3,450,000.00
OTROS INGRESOS Y BENEFICIOS	-	-
INGRESOS FINANCIEROS	-	-
	-	-
	-	-
TOTAL DE INGRESOS Y OTROS BENEFICIOS:	16,557,516	15,853,470
GASTOS		
GASTOS Y OTRAS PERDIDAS	11,544,080	9,731,437
GASTOS DE FUNCIONAMIENTO	10,253,723	8,289,663
SERVICIOS PERSONALES	6,664,860.00	6,285,311.00
MATERIALES Y SUMINISTROS	181,503.00	160,146.00
SERVICIOS GENERALES	3,407,360.00	1,800,143.00
TRANSFERENCIAS, ASIGNACIONES, SUBSIDIOS Y OTR.	-	44,063.00
TRANSFERENCIAS INTERNAS Y ASIGNACIONES AL SEC PUBLICO	-	-
TRANSFERENCIAS AL RESTO DEL SEC PUBLICO	-	-
SUBSIDIOS Y SUBVENCIONES	-	44,063.00
AYUDAS SOCIALES	-	-
PENSIONES Y JUBILACIONES	-	-
5260 TRANSFERENCIAS A FID. MANDATOS Y CONTRATOS	-	-
TRNSFERENCIAS A LA SEGURIDAD SOCIAL	-	-
DONATIVOS	-	-
TRANSFERENCIAS AL EXTERIOR	-	-
PARTICIPACIONES Y APORTACIONES	-	-
PARTICIPACIONES	-	-
APORTACIONES	-	-
CONVENIOS	-	-
INTERESES, COMISIONES Y OTROS GASTOS DE LA DEUDA PÚBLICA	-	-
INTERESES DE LA DEUDA PÚBLICA	-	-
COMISIONES DE LA DEUDA PÚBLICA	-	-
GASTOS DE LA DEUDA PÚBLICA	-	-
COSTOS POR COBERTURA	-	-
APOYOS FINANCIEROS	-	-
OTROS GASTOS Y PÉRDIDAS EXTRAORDINARIAS	1,290,357.00	1,441,774.00
ESTIMACIONES, DEPRECIACIONES, DETERIOROS, OBSOLECENCIAS Y AMORTIZACIONES	422,513.00	925,361.00
PROVISIONES	327,740.00	230,584.00
DISMINUCIONES DE INVENTARIO	-	-
AUMENTO POR INSUFICIENCIA DE ESTIMACIONES POR PÉRDIDA O DETERIORO U OBSOL.	-	-
AUMENTO POR INSUFICIENCIA DE PROVISIONES	-	-
5990 OTROS GASTOS	540,104.00	285,829.00
INVERSIÓN PÚBLICA	-	-
INVERSIÓN PÚBLICA NO CAPITALIZABLE	-	-
TOTAL GASTO Y OTRAS PERDIDAS	11,544,080.00	9,731,437.00
RESULTADO DEL EJERCICIO (AHORRO/ DESAHORRO)	5,013,436	6,122,033

Bajo protesta de decir verdad declaramos que los Estados Financieros y sus notas, son razonables, correctos y son responsabilidad del emisor.
DECRETO DE CREACION DEL SISTEMA DE FINANCIAMIENTO PARA EL DESARROLLO DEL ESTADO DE SLP ART. OCTAVO FRACCION I Y II
REGALMENTO INTERIOR DEL SISTEMA DE FINANCIAMIENTO PARA EL DESARROLLO DEL ESTADO DE SLP ART. 12 FRACCION XV Y XX
LEY GENERAL DE CONTABILIDAD GUBERNAMENTAL ART. 3, 16 Y 52


 LIC. JULIA MALVIDO FLORES
 COORDINADORA GENERAL EJECUTIVA DEL SIFIDE


 JOSEFINA VALDOVINOS SANCHEZ
 COINTEGRA S.C.
 S I F I D E


 LIC. OLIVA OUEDA LAJUD
 DIRECTORA GENERAL DE DESARROLLO FINANCIERO Y OPERACIONES

SISTEMA DE FINANCIAMIENTO PARA EL DESARROLLO DEL ESTADO DE SLP
ESTADO DE POSICION FINANCIERA
AL 31 DE MAYO DEL 2022

ACTIVO			PASIVO		
	2022	2021		2022	2021
ACTIVO CIRCULANTE			PASIVO CIRCULANTE		
EFFECTIVO Y EQUIVALENTES			CUENTAS POR PAGAR A CORTO PLAZO		
1111 EFECTIVO	5,000	5,000	2111 SERVICIOS PERSONALES POR PAGAR	876,760	822,554
1112 BANCOS TESORERIA	14,812,598	13,614,003	2112 PROVEEDORES	198,969	60,809
DERECHO A RECIBIR EFECTIVO O EQUIVLANTE			2116 INTERES Y COMISION POR PAGAR		
1121 INVERSIONES FINANCIERAS	33,623,268	90,529,882	2117 RETENCIONES Y CONTRIBUCIONES POR PAGAR	614,369	664,781
1123 DEUDORES DIVERSOS POR COBRAR	2,173,899	2,207,264	2119 OTRAS CUENTAS POR PAGAR	434,517	351,334
1124 INGRESOS POR COBRAR	0	-	2161 FONDOS EN GARANTIA A CORTO PLAZO	83,334,065	89,744,101
1126 PRESTAMOS OTORGADOS A CORTO PLAZO	4,687,396	4,181,190	2161 FONDOS EN GARANTIA A CORTO PLAZO	11,500	11,500
1126 PERSTAMOS OTORGADOS (INTERES VIG)	1,411,521	1,192,135	DOCUMENTOS POR PAGAR A CORTO PLAZO		
1126 PRESTAMOS OTORGADOS(INTERES VENCIDO)	1,396,268	1,420,291	PORCION DE DEUDA PUBLICA A LARGO PLAZO		
INVENTARIOS			TITULOS Y VALORES A CORTO PLAZO		
ALMACENES			PASIVO DIFERIDO A CORTO PLAZO		
ESTIMACIONES POR PERDIDAO DETERIOROR DE ACTIVOS CIRCULANTES			FONDO Y BIENES DE TERCEROS EN GARNATTIA Y/ADMNON A CP		
1161 ESTIMACIONES DE CUENTAS INCOBRABLES	-9,545,867	26,882,179	PROVISIONES A CORTO PLAZO		
BIENES INMUEBLES DERIVADOS DE EMBARGOS, DECOMISOS,			OTROS PASIVOS A CORTO PLAZO		
1194 BIENES INMUEBLES DERIVADOS DE EMBARGOS	6,371,330	6,371,330	TOTAL PASIVO CIRCULANTE	108,815,745	181,410,680
OTROS ACTIVOS CIRCULANTES			PASIVO NO CIRCULANTE		
TOTAL ACTIVO CIRCULANTE			CUENTAS POR PAGAR A LARGO PLAZO		
	51,935,113	92,638,916	DOCUMENTOS POR PAGAR A LARGO PLAZO		
ACTIVO NO CIRCULANTE			2229 DOCUMENTOS POR PAGAR		
INVERSIONES FINANCIERAS A LARGO PLAZO			1,342,315		
1213 FIDEICOMISO, MANDATOS	195,219,019	171,181,098	DEUDA PUBLICA A LARGO PLAZO (ENTIDADES FINANCIERAS)		
1214 PARTICIPACIONES Y APORTACIONES DE CAPITAL	856,000	856,000	PASIVOS DIFERIDOS A LARGO PLAZO		
DERECHOS A RECIBIR EFECTIVO O EQUIVALENTES A LP			FONDOS Y BIENES DE TERCEROS EN GARANTIA Y/O ADMNON A LP		
1123 DEUDORES DIVERSOS A LARGO PLAZO			PROVISIONES A LARGO PLAZO		
1222 DEUDORES DIVERSOS	1,500,000	1,500,000	2269 OTRAS PROVISIONES		
1224 PRESTAMOS OTORGADOS A LP	169,001,249	123,634,160	951,439	3,426,282	
BIENES INMUEBLES, INFRAESTRUCTURA Y CONSTRUCCIONES EN PROCESO			TOTAL PASIVO NO CIRCULANTE		
1230 BIENES INMUEBLES	22,982,479	22,982,479		2,293,734	4,768,597
BIENES MUEBLES			TOTAL PASIVO		
1240 BIENES MUEBLES	5,496,548	5,614,742		87,763,934	96,423,676
ACTIVOS INTANGIBLES			HACIENDA PUBLICA		
1251 SOFTWARE/LICENCIAS	73,017	36,439	HACIENDA PÚBLICA/ PATRIMONIO CONTRIBUIDO		
1252 MARCAS	245,514	245,514	APORTACIONES		
DEPRECIACION, DETERIORO Y AMORTIZACION ACUMULADAD DE BIENES			3110 PATRIMONIO		
1261 DEPRECIACIONES BIENES INMUEBLES	-9,350,921	-8,677,979	247,364,423	211,097,971	
1263 DEPRECIACIONES BIENES MUEBLES	-4,298,261	-3,890,442	DONACIÓN DE CAPITAL		
1265 AMORTIZACION BIENES INTANGIBLES	-173,333	-91,549	ACTUALIZACIÓN DE LA HACIENDA PÚBLICA		
TOTAL ACTIVO NO CIRCULANTE			HACIENDA PÚBLICA/ PATRIMONIO GENERADO		
	381,551,311	313,390,462	RESULTADO DEL PERIODO(AHORRO/DESAHORRO)		
TOTAL DEL ACTIVO			5,013,436		
	436,486,724	406,029,378	3220 RESULT.EJERC.ANTERIORES		
			88,006,438		
			3230 REVALUOS		
			8,338,493		
			RESERVAS		
			RECTIFICACIONES DE RESULTADOS DE EJ. ANTERIORES		
			EXCESO O INSUFICIENCIA EN LA ACTUALIZACION DE LA HACIENDA PÚBLICA/PATRIMONIO		
			RESULTADO POR POSICION MONETARIA		
			RESULTADO POR TENENCIA DE ACITVOS NO MONETARIOS		
			TOTAL HACIENDA PUBLICA		
			348,722,790		
			309,605,702		
			TOTAL PASIVO Y HACIENDA PUBLICA		
			436,486,724		
			406,029,378		

CUENTAS DE ORDEN	
CONTROL DE OTORGAMIENTO DE CREDITOS	173,688,645
CREDITOS FONDO DE GARANTIA	15,735,932
PRESUPUESTO AUTORIZADO	34,123,722
PRESUPUESTO MODIFICADO	38,298,638
PRESUPUESTO DE EGRESOS POR EJECER	25,217,273
PRESUPUESTO DE EGRESOS COMRPOMETIDO	13,081,365
PRESUPUESTO DE EGRESOS DEVENGADO	12,794,149
PRESUPUESTO DE EGRESOS EJERCIDO	11,117,176
PRESUPUESTO DE EGRESOS PAGADO	11,117,176

LIC. JULIA MILYD FLORES
COORDINADORA GENERAL EJECUTIVA DEL SIFIDE

LIC. OLGA OJEDA LAJUD
DIRECTORA GENERAL DE DESARROLLO FINANCIERO Y OPERACIONES

JOSEFINA VALDOMINOS SANCHEZ
COINTEGRA S.C.

Bejo protesta de decir verdad declaramos que los Estados Financieros y sus notas, son razonables, correctos y son responsabilidad del emisor.


DECRETO DE CREACION DEL SISTEMA DE FINANCIAMIENTO PARA EL DESARROLLO DEL ESTADO DE SLP ART. OCTAVO FRACCION I Y II
 REGALMENTO INTERIOR DEL SISTEMA DE FINANCIAMIENTO PARA EL DESARROLLO DEL ESTADO DE SLP ART. 12 FRACCION XV Y XX
 LEY GENERAL DE CONTABILIDAD GUBERNAMENTAL ART. 3, 16 Y 52

SISTEMA DE FINANCIAMIENTO PARA EL DESARROLLO DEL ESTADO DE SLP
ESTADO DE VARIACION EN HACIENDA PUBLICA
 DEL 01 DE ENERO AL 31 DE MAYO DEL 2022

Concepto	Hacienda publica/ patrimonio contribuido	Hacienda Publica patrimonio Generados de Ejercicio anteriores	Hacienda Publica Patrimonio Generado del ejercicio	Exceso o Insuficiencia en la actualización de la Hacienda Publi/ Patri	Total
Patrimonio Neto Inicial Ajustado del Ejercicio	211,097,971.00	-	-	-	211,097,971.00
Aportaciones	211,097,971.00	-	-	-	211,097,971.00
Donaciones de Capital	-	-	-	-	-
Actualización de la Hacienda Pública/Patrimonio	-	-	-	-	-
Hacienda Pública / Patrimonio Neto del Ejercicio	-	92,385,698.00	5,013,436.00	-	97,399,134.00
Resultados del Ejercicio (Ahorro/Deshorro)	-	84,047,205.00	5,013,436.00	-	89,060,641.00
Resultados de Ejercicios Anteriores	-	8,338,483.00	-	-	8,338,483.00
Revalúos	-	-	-	-	-
Reservas	-	-	-	-	-
Rectificación de resultados de Ejercicio Anteriores	-	-	-	-	-
Exceso o Insuficiencia en la Actualización de la Hacienda Pública/ Patrimonio Neto 2021	-	-	-	-	-
Resultado por Posición Monetaria	-	-	-	-	-
Resultado por Tenencia de Activos no Monetarios	-	-	-	-	-
Hacienda pública/Patrimonio neto 2021	211,097,971.00	92,385,698.00	5,013,436.00	-	308,497,105.00
Cambios en la Hacienda Pública / Patrimonio Neto del Ejercicio 2022	36,266,452.00	-	-	-	36,266,452.00
Aportaciones	36,266,452.00	-	-	-	36,266,452.00
Donaciones de Capital	-	-	-	-	-
Actualización de la Hacienda Pública/Patrimonio	-	-	-	-	-
Variaciones de la Hacienda Pública / Patrimonio Neto del Ejercicio	3,969,233.00	-	-	-	3,969,233.00
Resultados del Ejercicio (Ahorro/Deshorro)	-	-	5,013,436.00	-	5,013,436.00
Resultados de Ejercicios Anteriores	-	3,969,233.00	-	-	3,969,233.00
Revalúos	-	-	-	-	-
Reservas	-	-	-	-	-
Rectificaciones de Resultados de Ejercicios Anteriores	-	-	-	-	-
Cambios en el exceso o insuficiencia en la actualización de la Hacienda Pública / Patrimonio Neto 2022	-	-	-	-	-
Resultado por Posición Monetaria	-	-	-	-	-
Resultado por Tenencia de Activos no Monetarios	-	-	-	-	-
Saldo Neto en la Hacienda Pública / Patrimonio 2022	247,364,423.00	96,344,931.00	5,013,436.00	-	348,722,790.00

Bajo protesta de decir verdad declaramos que los Estados Financieros y sus notas, son razonables, correctos y son responsabilidad del emisor
 DECRETO DE CREACION DEL SISTEMA DE FINANCIAMIENTO PARA EL DESARROLLO DEL ESTADO DE SLP. ART. OCTAVO FRACCION I Y II
 REGALMIENTO INTERIOR DEL SISTEMA DE FINANCIAMIENTO PARA EL DESARROLLO DEL ESTADO DE SLP. ART. 12 FRACCION XV Y XX
 LEY GENERAL DE CONTABILIDAD GUBERNAMENTAL ART. 3, 16 Y 52


 LIC. SILVIA MALMAYOR PÉREZ
 COORDINADORA GENERAL EJECUTIVA DEL SINDE


 LIC. OLGA CUEDA LAJUD
 DIRECTORA GENERAL DE DESARROLLO FINANCIERO Y OPERACIONES


 JOSEFINA VALDOVINOS SANCHEZ
 COINTEGRA S.C.

**SISTEMA DE FINANCIAMIENTO PARA EL DESARROLLO DEL ESTADO DE SLP
ESTADO DE POSICION FINANCIERA
AL 31 DE MAYO DEL 2022**

ACTIVO		PASIVO	
ACTIVO CIRCULANTE	ORIGEN	PASIVO CIRCULANTE	ORIGEN
EFECTIVO Y EQUIVALENTES	1,196,995.00	CUENTAS POR PAGAR A CORTO PLAZO	6,184,698.00
1111 EFECTIVO		2111 SERVICIOS PERSONALES POR PAGAR	
1112 BANCOS TESORERIA	56,236,410.00	2112 PROVEEDORES	
DERECHO A RECIBIR EFECTIVO O EQUIVALENTE		2116 INTERES Y COMISION POR PAGAR	
1121 INVERSIONES FINANCIERAS		2117 RETENCIONES Y CONTRIBUCIONES POR PAGAR	
1122 DEUDORES DIVERSOS POR COBRAR		2161 FONDOS EN GARANTIA A CORTO PLAZO	
1124 INGRESOS POR COBRAR		DOCUMENTOS POR PAGAR A CORTO PLAZO	
1126 PRESTAMOS OTORGADOS A CORTO PLAZO		FORCION DE DEUDA PUBLICA A LARGO PLAZO	
1126 PRESTAMOS OTORGADOS (INTERES VIG)		TITULOS Y VALORES A CORTO PLAZO	
1126 PRESTAMOS OTORGADOS (INTERES VENCIDO)		PASIVO DIFERIDO A CORTO PLAZO	
INVENTARIOS		FONDO Y BIENES DE TERCEROS EN GARNATIA V/ADMNON A CP	
ALMACENES		PROVISIONES A CORTO PLAZO	
ESTIMACIONES POR PERIDIAO DETERIOROR DE ACTIVOS CIRCULANTES	17,336,312.00	OTROS PASIVOS A CORTO PLAZO	6,184,698.00
1161 ESTIMACIONES DE CUENTAS INCOBRABLES		TOTAL PASIVO CIRCULANTE	
BIENES INMUEBLES DERIVADOS DE EMBAROS, DECOMISOS,			
1194 BIENES INMUEBLES DERIVADOS DE EMBARCOS			
OTROS ACTIVOS CIRCULANTES			
TOTAL ACTIVO CIRCULANTE	56,238,410.00	PASIVO NO CIRCULANTE	2,474,843.00
ACTIVO NO CIRCULANTE	24,037,921.00	DOCUMENTOS POR PAGAR A LARGO PLAZO	
INVERSIONES FINANCIERAS A LARGO PLAZO		229 DOCUMENTOS POR PAGAR	
1213 FIDEICOMISO, MANDATOS		DEUDA PUBLICA A LARGO PLAZO (ENTIDADES FINANCIERAS)	
1214 PARTICIPACIONES Y APORTACIONES DE CAPITAL		PASIVOS DIFERIDOS A LARGO PLAZO	
DERECHOS A RECIBIR EFECTIVO O EQUIVALENTES A LP	45,367,069.00	FONDOS Y BIENES DE TERCEROS EN GARANTIA VO ADMINON A LP	
1123 DEUDORES DIVERSOS A LARGO PLAZO		PROVISIONES A LARGO PLAZO	2,474,843.00
1224 PRESTAMOS OTORGADOS A LP		2269 OTRAS PROVISIONES	
BIENES INMUEBLES, INFRAESTRUCTURA Y CONSTRUCCIONES EN PROCESO			
1230 BIENES INMUEBLES	118,194.00	TOTAL PASIVO NO CIRCULANTE	2,474,843.00
BIENES MUEBLES			
1240 BIENES MUEBLES		HACIENDA PUBLICA	36,256,452.00
ACTIVOS INTANGIBLES		HACIENDA PUBLICA/PATRIMONIO CONTRIBUIDO	
1251 SOFTWARE/LICENCIAS		APORTACIONES	
1252 MARCAS		3110 PATRIMONIO	
DEPRECIACION, DETERIORO Y AMORTIZACION ACUMULADA	1,162,544.00	DOMACION DE CAPITAL	
1261 DEPRECIACIONES BIENES INMUEBLES		ACTUALIZACION DE LA HACIENDA PUBLICA	
1263 DEPRECIACIONES BIENES MUEBLES		HACIENDA PUBLICA/PATRIMONIO GENERADO	2,850,656.00
1265 AMORTIZACION BIENES INTANGIBLES		RESULTADO DEL PERIODO(AHORRO/DESAHORRO)	
		3220 RESULT.EJERC.ANTERIORES	
		3240 REVALUOS	
		RESERVAS	
		RECTIFICACIONES DE RESULTADOS DE EJ. ANTERIORES	
		EXCESO O INSUFICIENCIA EN LA ACTUALIZACION DE LA HACIENDA PUBLICA/PATRIMONIO	
		RESULTADO POR POSICION MONETARIA	
		RESULTADO POR TENENCIA DE ACTIVOS NO MONETARIOS	
TOTAL ACTIVO NO CIRCULANTE	1,580,735.00	TOTAL HACIENDA PUBLICA	36,117,858.00
TOTAL DE ACTIVO	57,776,345.00	TOTAL PASIVO Y HACIENDA PUBLICA	57,776,345.00

Bajo protesta de decir verdad declaramos que los Estados Financieros y sus notas, son razonables en forma y con responsabilidad del emisor.
DECRETO DE CREACION DEL SISTEMA DE FINANCIAMIENTO PARA EL DESARROLLO DEL ESTADO DE SLP. ART. OCTAVO FRACCION I Y II
RECALLTO INTERIOR DEL SISTEMA DE FINANCIAMIENTO PARA EL DESARROLLO DEL ESTADO DE SLP. ART. 12 FRACCION XV Y XX
LEY GENERAL DE CONTABILIDAD GUBERNAMENTAL ART. 3, 16 Y 52


 LIC. OLGA CUEDA ALUJ
 DIRECTORA GENERAL DE DESARROLLO FINANCIERO Y OPERACIONES


 LIC. LILIA MALDONADO
 SUPERINTENDENTE GENERAL DE ECONOMIA DEL SERVICIO


 JOSEFINA VALDIVINOS SANCHEZ
 CONTEGORA S.C.

SISTEMA DE FINANCIAMIENTO PARA EL DESARROLLO DEL EDO DE SLP
ESTADO DE FLUJO DE EFECTIVO
DEL 01 DE ENERO AL 31 DE MAYO DEL 2022

Concepto	2022	2021	Concepto	2022	2021
Flujos de Efectivo de las Actividades de Operación			Flujos de Efectivo de las Actividades de Inversión		
Origen	16,557,516	15,853,470	Origen	82,919,381	105,893,980
Impuestos			Bienes Inmuebles, Infraestructura y Construcciones en Proceso		
Cuotas y Aportaciones de Seguridad Social			Bienes Muebles		
Contribuciones de mejoras			Otros Orígenes de Inversión	82,919,381	105,893,980
Derechos			Aplicación	87,580,501	111,498,795
Productos de Tipo Corriente			Bienes Inmuebles, Infraestructura y Construcciones en Proceso		
Aprovechamientos de Tipo Corriente	2,309,984	1,831,694	Bienes Muebles		
Ingresos por Venta de Bienes y Servicios			Otras Aplicaciones de Inversión	87,580,501	111,498,795
Ingresos no Comprendidos en las Fracciones de la Ley de Ingresos Causados en Ejercicios Fiscales Anteriores Pendientes de Liquidación o Pago	10,672,532	10,571,776	Flujos Netos de Efectivo por Actividades de Inversión	4,661,120	4,963,307
Participaciones y Aportaciones					
Transferencias, Asignaciones y Subsidios y Otras Ayudas			Flujo de Efectivo de las Actividades de Financiamiento		
Otros Orígenes de Operación	3,575,000	3,450,000	Origen		
			Endeudamiento Neto		
Aplicación	11,544,080	9,731,437			
Transferencias Internas y Asignaciones al Sector Público			Interno		
Transferencias al resto del Sector Público			Externo		
Subsidios y Subvenciones			Otros Orígenes de Financiamiento		
Ayudas Sociales			Aplicación		
Pensiones y Jubilaciones			Servicio de la Deuda		
Transferencias a la Seguridad Social			Interno		
Donativos			Externo		
Transferencias al Exterior			Otras Aplicaciones de Financiamiento		
Participaciones			Incremento/Disminución Neto en el Efectivo y Equivalentes	352,316	517,218
Convenios					
Otras Aplicaciones de Operación	1,290,357	1,441,774	Efectivo y Equivalentes al Inicio del Ejercicio	14,465,282.00	13,101,785.00
Flujos de Efectivo de las Actividades de Operación	5,013,436	6,122,033	Efectivo y Equivalentes al Final del Ejercicio	14,817,598.00	13,619,003.00

Bajo protesta de decir verdad declaramos que los Estados Financieros y sus notas, son razonables, correctos y son responsabilidad del emisor.
DECRETO DE CREACION DEL SISTEMA DE FINANCIAMIENTO PARA EL DESARROLLO DEL ESTADO DE SLP. ART. OCTAVO FRACCION I Y II
REGALAMIENTO INTERIOR DEL SISTEMA DE FINANCIAMIENTO PARA EL DESARROLLO DEL ESTADO DE SLP. ART. 12 FRACCION XV Y XX
LEY GENERAL DE CONTABILIDAD GUBERNAMENTAL ART. 3, 16 Y 52



LIC. LILIA MALVIDA ALPHES
COORDINADORA GENERAL ASISTENTE DEL SIFIDE



LIC. OLGA CUEVA LAJUD
DIRECTORA GENERAL DE DESARROLLO FINANCIERO Y OPERACIONES



JOSEFINA VALDOVINOS SANCHEZ
CONTEGRA S.C.

ESTADO ANALITICO DEL ACTIVO del 01/01/2022 al 31/05/2022
 SALVADOR NAVA MTZ 2892
 SAN LUIS POTOSI

Empresa	Contables/Usuario	Estado Anular	Debe	Haber	R.F.C.:	Saldo Actual	SFD 00000RWA
1111	Elabro	5000	0	0	0	5,000.00	Flujo Periodo
CONCEPTO DE LA CUENTA							
1111	Elabro	5000	0	0	0	5,000.00	
1112	Banco/tesoreria	1446202.15	178021941.9	17666028.2		14,612,597.90	352,315.75
	Electivo y Equivalentes	1446202.15	178021941.9	17666028.2		14,612,597.90	352,315.75
1121	Inversiones financieras de corto plazo	52018031.82	15028055.07	34622418.7		33,623,168.19	-18,595,763.63
1123	Deudores diversos por cobrar a Corto Plazo	2235991.37	7792783.18	7894476.03		2,173,898.52	61,697.85
1124	Ingresos por recuperar a Corto Plazo						
1126	Prestamos otorgados a Corto Plazo	7360416.73	12,112,485.85	11,997,716.57		7,495,186.01	214,762.26
	Derechos a Recibir Efectivo o Equivalentes	63,135,028.93	95,631,874.10	54,474,611.30		43,392,357.72	-18,842,697.20
1181	(Estimaciones para cuentas por cobrar por Derechos a recibir electivo	- 27,193,067.93	21,915,386.01	4,269,185.40		- 9,545,867.32	17,646,200.61
	Estimación por Provisiones o Deterioro de Activos	- 27,193,067.93	21,915,386.01	4,269,185.40		- 9,545,867.32	17,646,200.61
1183	Bienes derivados de embargos, decomisos,	5,784,502.81				5,784,502.81	
1184	Bienes Inmuebles, derivados de embargos, decomisos,	586,768.29				586,768.29	
	Otros Activos Circulantes	6,371,331.10				6,371,331.10	
1213	Fideicomisos, Mandatos y Contratos Análogos	55,779,585.34	236,469,252.02	237,313,422.86		54,935,414.40	- 844,170.84
1214	Participaciones y Aportaciones de Capital	1,500,000.00	8,000,000.00	17,259,495.09		195,219,015.18	- 9,259,495.09
1222	INVERSIONES FINANCIERAS A LARGO PLAZO	205,334,514.27	8,000,000.00	17,259,495.09		196,075,015.18	- 9,259,495.09
1224	Prestamos Otorgados a Largo Plazo	150,496,752.52	83,678,934.79	65,174,438.74		169,001,248.57	18,504,496.05
1231	Derechos a Recibir Efectivo o Equivalentes a	151,996,752.52	83,678,934.79	65,174,438.74		170,501,248.57	18,504,496.05
1231	Terrenos	5,164,274.00				5,164,274.00	
1233	Edificios no habitacionales	17,818,205.31				17,818,205.31	
1241	Bienes Inmuebles, Infraestructura y	22,982,479.31				22,982,479.31	
1241	Mobiliario y Equipo de Administración	2,740,972.11				2,740,972.11	
1242	Mobiliario y Equipo Educativo y Recreativo	42,385.35				42,385.35	
1244	Equipo de Transporte	1,519,106.36				1,519,106.36	
1246	Maquinaría, otros Equipos y Herramientas	1,194,131.56				1,194,131.56	
1251	Bienes Muebles	5,496,547.38				5,496,547.38	
1251	Software	36,239.01				36,239.01	
1252	PATENTES, MARCOS Y DERECHOS	5,827.54	30,951.47			36,779.01	30,951.47
1264	Licencias	245,513.31				245,513.31	
1281	Activos Intangibles	287,579.86	30,951.47			318,531.33	30,951.47
1283	Depreciación Acumulada de Bienes Inmuebles	- 9,078,116.16		272,805.00		- 9,350,921.16	- 272,805.00
1283	Depreciación Acumulada de Bienes Muebles	- 4,226,765.92		71,474.65		- 4,298,291.27	- 71,474.65
1285	Amortización Acumulada de Activos Intangibles	- 173,333.55				- 173,333.55	
	(Depreciaciones, Deterioro y Amortizaciones	- 13,478,235.63		344,279.65		- 13,822,515.28	- 344,279.65
	TOTAL	372,619,637.71	91,709,846.26	82,778,213.48		381,551,310.49	8,931,672.78
		408,399,222.95	328,179,138.28	320,091,636.34		436,466,774.89	8,087,501.94


JOSEFINA VALDOMERO SANCHEZ
 CONTABILISTA S.C.

LUIS NAVA NAVA
 DIRECTOR GENERAL DE DESARROLLO FINANCIERO Y OPERACIONES

Bajo protesta de decir verdad declaro que los Estados Financieros y sus datos, son razonables, correctos y son responsabilidad del emisor.
 DECRETO DE CREACION DEL SISTEMA DE FINANCIAMIENTO PARA EL DESARROLLO DEL ESTADO DE SLP. ART. OCTAVO FRACCION I Y II
 REGLAMENTO INTERIOR DEL SISTEMA DE FINANCIAMIENTO PARA EL DESARROLLO DEL ESTADO DE SLP. ART. 12 FRACCION XV Y XX
 LEY GENERAL DE CONTABILIDAD GUBERNAMENTAL ART. 3, 16 Y 52

SIFIDE
 SALVADOR NAVA MTZ 2992
 SAN LUIS POTOSI
 ESTADO ANALITICO DE INGRESO PRESUPUESTAL DEL 01/01/2022 AL 31/05/2022

Fuentes del Ingreso	Autorizado	Ampliá/Redu	Modificado	Devengado	Recaudado	Diferencia	Avance
51 Productos de tipo corriente	4,884,000.00		4,884,000.00	4,334,898.13	4,334,898.13	-	549,101.87
73 Ingresos por venta de bienes y prestación c	15,655,966.00		15,655,966.00	8,647,618.23	7,351,931.22	-	8,304,034.78
91 Transferencias Internas y Asignaciones al S	13,583,756.00		13,583,756.00	3,575,000.00	3,575,000.00	-	10,008,756.00
TOTALES	34,123,722.00		34,123,722.00	16,557,516.36	15,261,829.35	-	18,861,892.65


 LIC. LILIA SALVADOR FLORES
 COORDINADORA GENERAL SUBSISTIVA DEL SIFIDE


 LIC. OLGA CUEDA LAJUD
 DIRECTORA GENERAL DE DESARROLLO FINANCIERO Y OPERACIONES


 JOSEFINA VALDIVINOS SANCHEZ
 COINTEGRA S.C.

Bajo protesta de decir verdad declaramos que los Estados Financieros y sus notas, son razonables, correctos y son responsabilidad del emisor.
 DECRETO DE CREACION DEL SISTEMA DE FINANCIAMIENTO PARA EL DESARROLLO DEL ESTADO DE SLP. ART. OCTAVO FRACCION I Y II
 REGALAMIENTO INTERIOR DEL SISTEMA DE FINANCIAMIENTO PARA EL DESARROLLO DEL ESTADO DE SLP. ART. 12 FRACCION XV Y XX
 LEY GENERAL DE CONTABILIDAD GUBERNAMENTAL. ART. 3, 16 Y 52

SISTEMA DE FINANCIAMIENTO PARA EL EDO DE SAN LUIS POTOSÍ
 Estado Analítico del Ejercicio del Presupuesto de Egresos
 Clasificación Administrativa
 DEL 01/01/2022 AL 31/06/2022

Concepto	Egresos					Subejercicio 6 = (3 - 4)
	Aprobado 1	Ampliaciones/ (Reducciones) 2	Modificado 3 = (1 + 2)	Devengado 4	Pagado 5	
PROGRAMA FONDO SAN LUIS PARA LA	0.00	0.00	0.00	0.00	0.00	0.00
SISTEMA DE FINANCIAMIENTO PARA EL DESARROLLO DEL EDO DE SLP	34,123,722.00	4,174,916.83	38,298,637.83	12,784,148.64	11,117,176.0	25,504,489.19
Total del Gasto	34,123,722.00	4,174,916.83	38,298,637.83	12,784,148.64	11,117,175.99	25,504,489.19


 LIC. LILIA MAYRA FLORES

COORDINADORA GENERAL EJECUTIVA DEL SIFIDE


 LIC. OLGA OJEDA LAJUP

DIRECCION GENERAL DE DESARROLLO
 FINANCIERO Y OPERACIONES



C.P. JOSEFINA VALDIVINOS SANCHEZ
 COINTEGRA S.C.

Bajo protesta de decir verdad declaramos que los Estados Financieros y sus notas, son razonables, correctos y son responsabilidad del emisor.

LEY GENERAL DE CONTABILIDAD GUBERNAMENTAL ART. 3, 16 Y 52

DECRETO DE CREACION DEL SISTEMA DE FINANCIAMIENTO PARA EL DESARROLLO DEL ESTADO DE SLP
 REGALMENTO INTERIOR DEL SISITEMA DE FINANCIAMIENTO PARA EL DESARROLLO DEL ESTADO DE SLP

ART. OCTAVO FRACCION I Y II
 ART. 12 FRACCION XV Y XX

Gobierno (Federal/Estatal/Municipal) de San Luis Potosí
ESTADO ANALÍTICO DEL EJERCICIO DEL PRESUPUESTO DE EGRESOS
 Clasificación Administrativa
 DEL 01/01/2022 AL 31/05/2022

Concepto	Egresos					Subejercicio
	Aprobado	Ampliaciones/ (Reducciones)	Modificado	Devengado	Pagado	
	1	2	3 = (1 + 2)	4	5	
Poder Ejecutivo	0.00	0.00	0.00	0.00	0.00	0.00
Poder Legislativo						
Poder Judicial						
Órganos Autónomos						
Total del Gasto	0.00	0.00	0.00	0.00	0.00	0.00

NO APLICA

Bajo protesta de decir verdad declaramos que los Estados Financieros y sus notas, son razonables, correctos y son responsabilidad del emisor.

LEY GENERAL DE CONTABILIDAD GUBERNAMENTAL ART. 3, 16 Y 52

DECRETO DE CREACION DEL SISTEMA DE FINANCIAMIENTO PARA EL DE: ART. OCTAVO FRACCION I Y II
 REGALMENTO INTERIOR DEL SISITEMA DE FINANCIAMIENTO PARA EL DI ART. 12 FRACCION XV Y XX

Sector Paraestatal del Gobierno (Federal/Estatal/Municipal) de San Luis Potosí

ESTADO ANALÍTICO DEL EJERCICIO DEL PRESUPUESTO DE EGRESOS

Clasificación Administrativa

DEL 01/01/2022 AL 31/03/2022

Concepto	Egresos					Subejercicio 6 = (3 - 4)
	Aprobado	Ampliaciones/ (Reducciones)	Modificado	Devengado	Pagado	
	1	2	3 = (1 + 2)	4	5	
Entidades Paraestatales y Fideicomisos No Empresariales y No Financieros	0.00	0.00	0.00	0.00	0.00	0.00
Instituciones Públicas de la Seguridad Social						
Entidades Paraestatales Empresariales No Financieras con Participación Estatal Mayoritaria						
Fideicomisos Empresariales No Financieros con Participación Estatal Mayoritaria						
Entidades Paraestatales Empresariales Financieras Monetarias con Participación Estatal Mayoritaria						
Entidades Paraestatales Empresariales Financieras Monetarias con Participación Estatal Mayoritaria						
Fideicomisos Financieros Públicos con Participación Estatal Mayoritaria						
Total del Gasto	0.00	0.00	0.00	0.00	0.00	0.00

NO APLICA


Bajo protesta de decir verdad declaramos que los Estados Financieros y sus notas, son razonables, correctos y son responsabilidad del emisor.

LEY GENERAL DE CONTABILIDAD GUBERNAMENTAL ART. 3, 16 Y 52

DECRETO DE CREACION DEL SISTEMA DE FINANCIAMIENTO PARA EL DE ART. OCTAVO FRACCION I Y II
REGALMENTO INTERIOR DEL SISITEMA DE FINANCIAMIENTO PARA EL D ART. 12 FRACCION XV Y XX

SISTEMA DE FINANCIAMIENTO PARA EL DESARROLLO DEL EDO DE SLP
 Estado Analítico del Ejercicio del Presupuesto de Egresos
 Clasificación Económica (por Tipo de Gasto)
 DEL 01/01/2022 AL 31/05/2022

Concepto	Egresos					Subejercicio 6 = (3 - 4)
	1	2	3 = (1 + 2)	4	5	
	Aprobado	Ampliaciones/ (Reducciones)	Modificado	Devengado	Pagado	
Gasto Corriente	33,769,722.00	2,353,306.88	36,143,028.88	12,763,197.17	11,086,224.52	23,379,831.71
Gasto de Capital	334,000.00	20,000.00	354,000.00	30,951.47	30,951.47	323,048.53
Amortización de la Deuda y Disminución de Pasivos						
Pensiones y Jubilaciones						
Participaciones						
Total del Gasto	34,123,722.00	2,373,306.88	36,497,028.88	12,794,148.64	11,117,175.99	23,702,860.24


LIC. CELIA MATILDE FLORES
 COORDINADORA GENERAL EJECUTIVA DEL SIFIDE


LIC. OLGA OJEDA LAJUO
 DIRECCION GENERAL DE DESARROLLO
 FINANCIERO Y OPERACIONES


JOSEFINA VALDOVINOS SANCHEZ
 COINTEGRA S.C.

Bajo protesta de decir verdad declaramos que los Estados Financieros y sus notas, son razonables, correctos y son responsabilidad del emisor.

LEY GENERAL DE CONTABILIDAD GUBERNAMENTAL ART. 3, 16 Y 52

DECRETO DE CREACION DEL SISTEMA DE FINANCIAMIENTO PARA EL DESARROLLO DEL ESTADO DE SLP ART. OCTAVO FRACCION I Y II
 REGALMENTO INTERIOR DEL SISITEMA DE FINANCIAMIENTO PARA EL DESARROLLO DEL ESTADO DE SLP ART. 12 FRACCION XV Y XX

SISTEMA DE FINANCIAMIENTO PARA EL DESARROLLO DEL EDO DE SAN LUIS POTOSÍ

Estado Analítico del Ejercicio del Presupuesto de Egresos

Clasificación Funcional (Finalidad y Función)

DEL 01/01/2022 AL 31/06/2022

Concepto	Egresos					Subejercicio 6 = (3 - 4)
	Aprobado	Ampliaciones/ (Reducciones)	Modificado	Devengado	Pagado	
	1	2	3 = (1 + 2)	4	5	
Gobierno						
Legislación						
Justicia						
Coordinación de la Política de Gobierno						
Relaciones Exteriores						
Asuntos Financieros y Hacendarios						
Seguridad Nacional						
Asuntos de Orden Público y de Seguridad Interior						
Otros Servicios Generales						
Desarrollo Social						
Protección Ambiental						
Vivienda y Servicios a la Comunidad						
Salud						
Recreación, Cultura y Otras Manifestaciones Sociales						
Educación						
Protección Social						
Otros Asuntos Sociales						
Desarrollo Económico						
Asuntos Económicos, Comerciales y Laborales en General	34,123,722.00	4,174,915.83	38,298,637.83	12,794,148.84	11,117,175.99	23,702,890.24
Agropecuaria, Silvicultura, Pesca y Caza						
Combustibles y Energía						
Minería, Manufacturas y Construcción						
Transporte						
Comunicaciones						
Turismo						
Ciencia, Tecnología e Innovación						
Otros Industrias y Otros Asuntos Económicos						
Otras no Clasificadas en Funciones Anteriores						
Transacciones de la Deuda Pública / Costo Financiero de la Deuda						
Transferencias						
Participaciones y Aportaciones entre Diferentes Niveles y Ordenes de Gobierno						
Saneamiento del Sistema Financiero						
Adelantos de Ejercicios Fiscales Anteriores						
Total del Gasto	34,123,722.00	4,174,915.83	38,298,637.83	12,794,148.84	11,117,175.99	23,702,890.24


LIC. LILIA MAMIDO FLORES
COORDINADORA GENERAL EJECUTIVA DEL SIFIDE


LIC. OLGA OJEDA LAJUD
DIRECCION GENERAL DE DESARROLLO FINANCIERO Y OPERACIONES


JOSEFINA VALDOVINOS SANCHEZ
COINTEGRA S.C.

Bajo protesta de decir verdad declaramos que los Estados Financieros y sus notas, son razonables, correctos y son responsabilidad del emisor.

LEY GENERAL DE CONTABILIDAD GUBERNAMENTAL ART. 3, 16 Y 52

DECRETO DE CREACION DEL SISTEMA DE FINANCIAMIENTO PARA EL DESARROLLO DEL ESTADO DE SLP
REGALMENTO INTERIOR DEL SISITEMA DE FINANCIAMIENTO PARA EL DESARROLLO DEL ESTADO DE SLP

ART. OCTAVO FRACCION I Y II
ART. 12 FRACCION XV Y XX

SISTEMA DE CONTROL PRESUPUESTAL (RACONTABIL) V2014
 SISTEMA DE FINANCIAMIENTO PARA EL DESARROLLO DEL EDO. DE S.L.P.
 SALVADOR NAVA MTZ 2592
 SAN LUIS POTOSI, S.L.P.
 ESTADO ANALITICO DEL EJERCICIO DEL PRESUPUESTO DE EGRESOS
 CLASIFICACION POR OBJETO DEL GASTO (CAPITULO Y CONCEPTO)
 DEL 01/01/2022 AL 31/05/2022

CODIGO	CONCEPTO	Autorizado	Ampliación Reducción	Modificado	Disponible a Compr.	Comprometido	Devengado	Comrometi no drawing	Ejercido	Pagado	Subejecido	Ctas por Pagar	Avenue
1000	0 0 0 SERVICIOS PERSONALES	23,245,652.00	1,801,608.95	25,045,260.95	16,377,821.66	8,667,439.29	8,667,439.29	-	7,159,967.80	7,159,967.80	16,377,821.66	1,507,472.49	28.59
2000	0 0 0 MATERIALES Y SUMINISTROS	728,300.00	46,340.00	642,300.00	433,083.33	208,810.67	208,810.67	-	207,110.67	207,110.67	433,083.33	1,700.00	32.25
3000	0 0 0 SERVICIOS GENERALES	9,817,430.00	2,489,646.88	12,307,076.88	8,052,313.67	4,174,183.21	3,886,947.21	287,216.00	3,739,146.05	3,739,146.05	4,174,183.21	455,077.16	30.94
4000	0 0 0 TRANSFERENCIAS, ASIGNACIONES, SUBSIDIOS Y OTRAS AYUDAS	42,000.00	-	42,000.00	42,000.00	-	-	-	-	-	42,000.00	-	0.00
5000	0 0 0 BIENES INMUEBLES, INMUEBLES E INTANGIBLES	292,000.00	20,000.00	312,000.00	281,048.53	30,951.47	30,951.47	-	30,951.47	30,951.47	281,048.53	-	0.92
1000	0 0 Remuneraciones al personal de carácter permanente	13,396,303.00	-	13,396,303.00	9,120,873.31	4,275,429.69	4,275,429.69	-	4,123,025.47	4,123,025.47	9,120,873.31	157,404.22	30.78
1000	0 0 REMUNERACIONES AL PERSONAL DE CARACTER TRANSITORIO	2,061,972.00	-	2,061,972.00	1,436,972.00	625,000.00	625,000.00	-	17,706.89	17,706.89	1,436,972.00	607,293.11	0.86
1000	0 0 Remuneraciones adicionales y especiales	3,068,000.00	-	3,068,000.00	1,967,045.80	1,100,954.20	1,100,954.20	-	860,849.17	860,849.17	1,967,045.80	220,105.03	28.71
1000	0 0 Seguridad Social	2,222,877.00	1,801,608.95	4,024,485.95	1,834,204.74	2,190,281.21	2,190,281.21	-	1,662,612.08	1,662,612.08	1,834,204.74	577,669.13	41.31
1000	0 0 Otras prestaciones sociales y económicas	130,000.00	-	130,000.00	130,000.00	-	-	-	-	-	130,000.00	-	0.00
1000	0 0 PREVISIONES	2,364,300.00	-	2,364,300.00	1,888,725.81	475,774.19	475,774.19	-	68,413.11	68,413.11	1,888,725.81	-	20.12
1000	0 0 PAGO DE ESTIMULOS A SERVIDORES PUBLICOS	201,200.00	23,000.00	178,200.00	109,786.89	29,796.70	29,796.70	-	28,096.70	28,096.70	109,786.89	-	38.39
2000	0 0 Materiales de administración, emisión de documentos y artículos	124,940.00	16,940.00	108,000.00	78,303.30	29,796.70	29,796.70	-	5,623.44	5,623.44	78,203.30	1,700.00	26.02
2000	0 0 Alimentos y utensilios	28,000.00	13,000.00	15,000.00	9,376.56	5,623.44	5,623.44	-	-	-	9,376.56	-	37.49
2000	0 0 Materiales y artículos de construcción y de reparación	276,000.00	26,400.00	302,400.00	157,800.00	91,800.00	91,800.00	-	91,800.00	91,800.00	157,800.00	-	36.78
2000	0 0 PRODUCTOS QUIMICOS FARMACEUTICOS Y DE LABORATORIO	440.00	440.00	880.00	440.00	440.00	440.00	-	440.00	440.00	440.00	-	100.00
2000	0 0 Combustibles, lubricantes y aditivos	96,500.00	7,440.00	103,940.00	78,322.58	12,737.42	12,737.42	-	12,737.42	12,737.42	78,322.58	-	13.99
2000	0 0 VESTUARIO BLANCOS PRENDAS DE PROTECCION Y ARTICULOS	486,808.00	240,198.88	727,006.88	376,301.43	350,705.45	350,705.45	-	350,705.45	350,705.45	376,301.43	-	48.24
3000	0 0 Herramientas, refacciones y accesorios menores	798,500.00	542,000.00	1,340,500.00	190,045.23	66,454.77	66,454.77	-	66,454.77	66,454.77	190,045.23	-	25.91
3000	0 0 Servicios de arrendamiento	4,760,510.00	1,526,977.00	6,287,487.00	4,088,366.52	1,938,314.48	1,938,314.48	260,536.00	1,772,373.32	1,772,373.32	4,349,123.32	426,477.16	28.19
3000	0 0 Servicios profesionales, científicos, técnicos y otros servicios	1,491,600.00	460,300.00	1,951,900.00	1,031,300.00	294,870.56	294,870.56	-	304,084.94	304,084.94	736,429.44	-	28.59
3000	0 0 Otros servicios generales	889,900.00	76,800.00	966,700.00	635,813.06	330,764.94	330,764.94	26,680.00	304,084.94	304,084.94	662,429.06	26,680.00	31.46
3000	0 0 Servicios de instalación, reparación, mantenimiento y conservación	402,900.00	1,638,808.00	2,041,708.00	1,385,721.04	655,966.96	655,966.96	-	654,826.96	654,826.96	1,385,721.04	1,160.00	32.07
3000	0 0 Servicios de comunicación social y publicidad	488,027.00	11,768.00	500,000.00	359,489.89	117,769.11	117,769.11	-	117,069.11	117,069.11	358,489.89	700.00	24.58
3000	0 0 Servicios de traslado y véletos	21,000.00	20,079.06	41,079.06	920.94	920.94	920.94	-	920.94	920.94	0.00	-	100.00
3000	0 0 SERVICIOS OFICIALES	478,185.00	8,819.84	487,004.84	311,525.06	157,840.00	157,840.00	-	157,840.00	157,840.00	311,525.06	-	33.63
3000	0 0 Otros servicios generales	42,000.00	-	42,000.00	42,000.00	-	-	-	-	-	42,000.00	-	0.00
4000	0 0 TRANSFERENCIAS INTERNAS Y ASIGNACIONES AL SECTOR	125,000.00	-	125,000.00	125,000.00	-	-	-	-	-	125,000.00	-	0.00
4000	0 0 SUBSIDIOS Y SUBVENCIONES	12,000.00	-	12,000.00	12,000.00	-	-	-	-	-	12,000.00	-	0.00
5000	0 0 TRANSFERENCIAS A FIDEICOMISOS MANDATOS Y OTROS	25,000.00	-	25,000.00	5,303.61	-	-	-	-	-	5,303.61	-	18.24
5000	0 0 Mobiliario y equipo de administración	169,696.39	-	169,696.39	138,744.92	30,951.47	30,951.47	-	30,951.47	30,951.47	138,744.92	-	32.85
5000	0 0 MOBILIARIO Y EQUIPO EDUCACIONAL Y RECREATIVO	845,580.00	-	845,580.00	845,580.00	-	-	-	845,580.00	845,580.00	845,580.00	-	0.00
5000	0 0 VEHICULOS Y EQUIPO DE TRANSPORTE	29,400.00	-	29,400.00	29,400.00	-	-	-	-	-	29,400.00	-	0.00
5000	0 0 MAQUINARIA OTROS EQUIPOS Y HERRAMIENTAS	250,572.00	-	250,572.00	250,572.00	-	-	-	-	-	250,572.00	-	0.00
5000	0 0 Activos intangibles	1,060,000.00	-	1,060,000.00	572,790.31	487,209.69	487,209.69	-	17,706.89	17,706.89	572,790.31	607,293.11	0.99
1000	1130 1131 SUELDO BASE	716,000.00	-	716,000.00	457,792.44	258,207.56	258,207.56	-	378,222.67	378,222.67	457,792.44	106,987.02	35.68
1000	1130 1132 COMPLEMENTO DE SUELDO	722,000.00	-	722,000.00	399,669.37	322,330.63	322,330.63	-	208,951.30	208,951.30	399,669.37	61,941.75	36.08
1000	1130 1133 SUELDO BASE AL PERSONAL EVENTUAL	20,000.00	-	20,000.00	20,000.00	-	-	-	2,221.87	2,221.87	17,778.13	-	11.11
1000	1130 1134 PRIMA QUINCENAL POR AÑOS DE SERVICIOS EFECTIVOS	590,000.00	-	590,000.00	519,015.55	30,984.45	30,984.45	-	30,984.45	30,984.45	519,015.55	72,145.63	5.63
1000	1130 1135 PRIMA QUINCENAL POR AÑOS DE SERVICIOS EFECTIVOS	328,584.00	1,801,608.95	2,130,192.95	245,569.00	83,015.00	83,015.00	-	10,869.37	10,869.37	245,569.00	61,941.75	3.31
1000	1130 1136 CUOTAS PARA EL SISTEMA DE AHORRO PARA EL RETIRO	156,750.00	-	156,750.00	1,958,368.95	1,958,368.95	1,958,368.95	-	1,503,753.45	1,503,753.45	1,958,368.95	454,615.50	76.79
1000	1130 1137 CUOTAS PARA EL SEGURO DE VIDA DEL PERSONAL	952,000.00	-	952,000.00	803,102.74	148,897.26	148,897.26	-	147,989.26	147,989.26	803,102.74	908.00	0
1000	1130 1138 CUOTAS PARA EL SEGURO DE VIDA DEL PERSONAL	332,910.00	-	332,910.00	332,910.00	-	-	-	-	-	332,910.00	-	0.00
1000	1130 1139 CUOTAS PARA EL SEGURO DE VIDA DEL PERSONAL	9,600.00	-	9,600.00	9,600.00	-	-	-	-	-	9,600.00	-	0.00
1000	1130 1140 CUOTAS PARA EL SEGURO DE VIDA DEL PERSONAL	443,023.00	-	443,023.00	443,023.00	-	-	-	-	-	443,023.00	-	0.00
1000	1130 1141 CUOTAS PARA EL SEGURO DE VIDA DEL PERSONAL	130,000.00	-	130,000.00	130,000.00	-	-	-	-	-	130,000.00	-	0.00
1000	1130 1142 CUOTAS PARA EL SEGURO DE VIDA DEL PERSONAL	2,364,500.00	477.00	2,364,977.00	1,888,725.81	475,774.19	475,774.19	-	475,774.19	475,774.19	1,888,725.81	-	20.12
1000	1130 1143 CUOTAS PARA EL SEGURO DE VIDA DEL PERSONAL	131,500.00	8,000.00	139,500.00	77,455.72	54,521.28	54,521.28	-	54,521.28	54,521.28	77,455.72	-	41.31
1000	1130 1144 CUOTAS PARA EL SEGURO DE VIDA DEL PERSONAL	6,000.00	4,677.00	10,677.00	5,000.00	5,000.00	5,000.00	-	5,000.00	5,000.00	5,000.00	-	0.00
1000	1130 1145 CUOTAS PARA EL SEGURO DE VIDA DEL PERSONAL	11,700.00	10,800.00	22,500.00	4,342.80	1,657.20	1,657.20	-	1,657.20	1,657.20	4,342.80	-	27.62
1000	1130 1146 CUOTAS PARA EL SEGURO DE VIDA DEL PERSONAL	39,000.00	-	39,000.00	5,528.00	1,495.00	1,495.00	-	1,495.00	1,495.00	5,528.00	-	21.29
1000	1130 1147 CUOTAS PARA EL SEGURO DE VIDA DEL PERSONAL	9,440.00	-	9,440.00	17,460.37	10,739.63	10,739.63	-	10,739.63	10,739.63	17,460.37	-	38.08
1000	1130 1148 CUOTAS PARA EL SEGURO DE VIDA DEL PERSONAL	33,440.00	7,500.00	40,940.00	27,993.30	18,006.70	18,006.70	-	16,306.70	16,306.70	27,993.30	1,700.00	35.45
1000	1130 1149 CUOTAS PARA EL SEGURO DE VIDA DEL PERSONAL	42,000.00	-	42,000.00	13,209.00	10,791.00	10,791.00	-	10,791.00	10,791.00	13,209.00	-	44.96
1000	1130 1150 CUOTAS PARA EL SEGURO DE VIDA DEL PERSONAL	3,500.00	-	3,500.00	3,500.00	-	-	-	999.00	999.00	3,500.00	-	0.00
1000	1130 1151 CUOTAS PARA EL SEGURO DE VIDA DEL PERSONAL	7,000.00	13,000.00	20,000.00	2,501.00	999.00	999.00	-	999.00	999.00	2,501.00	-	28.54
1000	1130 1152 CUOTAS PARA EL SEGURO DE VIDA DEL PERSONAL	21,000.00	-	21,000.00	6,576.57	423.43	423.43	-	423.43	423.43	6,576.57	-	6.05
1000	1130 1153 CUOTAS PARA EL SEGURO DE VIDA DEL PERSONAL	8,000.00	-	8,000.00	2,799.99	5,200.01	5,200.01	-	5,200.01	5,200.01	2,799.99	-	65.00
1000	1130 1154 CUOTAS PARA EL SEGURO DE VIDA DEL PERSONAL	276,000.00	26,400.00	302,400.00	157,800.00	91,800.00	91,800.00	-	91,800.00	91,800.00	157,800.00	-	36.78
1000	1130 1155 CUOTAS PARA EL SEGURO DE VIDA DEL PERSONAL	440.00	-	440.00	440.00	-	-	-	440.00	440.00	440.00	-	100.00


2000	2900	2910	2911	HERRAMIENTAS MENORES	4,000.00	440.00	3,560.00	2,060.82	2,060.82	2,060.82	2,060.82	3,560.00	0.00	
2000	2920	2921	REFACCIONES Y ACCESORIOS MENORES DE EDIFICIOS	6,000.00	-	6,000.00	3,895.18	2,060.82	2,060.82	2,060.82	2,060.82	3,895.18	34.35	
2000	2930	2931	REFACCIONES Y ACCESORIOS MENORES DE MOBIL Y EQ DE ADMIN	18,000.00	6,385.20	11,614.80	1,953.20	9,681.60	9,681.60	9,681.60	9,681.60	1,953.20	83.36	
2000	2940	2941	REFACCIONES Y ACCESORIOS PARA EQ COMPUTO	31,500.00	-	31,500.00	37,685.20	299.00	299.00	299.00	299.00	37,685.20	0.35	
2000	2960	2961	REFACCIONES Y ACCESORIOS MENORES DE EQUIPO DE	39,000.00	-	39,000.00	696.00	696.00	696.00	696.00	696.00	696.00	1.81	
3000	3100	3110	1111 ENERGIA ELCTRICA	189,000.00	25,000.00	164,000.00	111,950.00	52,050.00	52,050.00	52,050.00	52,050.00	111,950.00	31.74	
3000	3100	3110	OTROS PAGOS DERIVADOS DE LA PRESTACION DEL SERVICIO	22,200.00	-	22,200.00	5,013.00	5,013.00	5,013.00	5,013.00	5,013.00	5,013.00	22.58	
3000	3100	3130	3131 AGUA	72,000.00	-	72,000.00	11,626.44	11,626.44	11,626.44	11,626.44	11,626.44	11,626.44	16.15	
3000	3100	3140	3141 TELEFONIA TRADICIONAL	108,108.00	-	108,108.00	17,560.00	17,560.00	17,560.00	17,560.00	17,560.00	17,560.00	61.81	
3000	3100	3150	3151 TELEFONIA CELULAR	353,908.00	-	353,908.00	393,106.88	137,248.78	255,858.10	255,858.10	255,858.10	393,106.88	65.09	
3000	3100	3170	SERVICIOS DE ACCESO DE INTERNET, REDES Y PROCESAMIENTO DE	55,500.00	35,000.00	20,500.00	11,902.09	8,597.91	8,597.91	8,597.91	8,597.91	11,902.09	41.94	
3000	3100	3180	SERVICIOS POSTALES	75,000.00	-	75,000.00	53,873.42	21,026.58	21,026.58	21,026.58	21,026.58	53,873.42	28.04	
3000	3200	3211	ARRENDAMIENTO DE TERRENOS	113,500.00	29,000.00	84,500.00	71,276.00	13,224.00	13,224.00	13,224.00	13,224.00	71,276.00	15.65	
3000	3200	3221	ARRENDAMIENTO DE EDIFICIOS	204,000.00	-	204,000.00	24,000.00	-	-	-	-	24,000.00	0.00	
3000	3200	3231	ARRENDAMIENTO DE MOBILIARIO Y EQUIPO DE ADMINISTRACION	468,000.00	-	468,000.00	29,795.81	32,204.19	32,204.19	32,204.19	32,204.19	29,795.81	51.94	
3000	3200	3251	ARRENDAMIENTO DE EQUIPO DE TRANSPORTE	62,000.00	-	62,000.00	11,000.00	-	-	-	-	11,000.00	0.00	
3000	3200	3270	3271 OTROS ARRENDAMIENTOS	46,000.00	35,000.00	11,000.00	347,601.42	347,601.42	288,440.26	288,440.26	846,709.53	241.15		
3000	3290	3291	OTROS ARRENDAMIENTOS	1,415,160.00	220,849.05	1,194,310.95	6,868.00	12,003.45	12,003.45	12,003.45	12,003.45	6,868.00	68.61	
3000	3300	3310	3311 SERVICIOS LEGALES DE CONTABILIDAD, AUDITORIA Y	49,000.00	30,128.55	18,871.45	6,868.00	6,868.55	6,868.55	6,868.55	6,868.55	6,868.00	68.61	
3000	3300	3330	3331 SERVICIOS DE CONSULTORIA ADMINISTRATIVA, PROCESOS Y	397,078.00	-	397,078.00	594,428.00	329,550.00	294,950.00	294,950.00	294,950.00	594,428.00	49.62	
3000	3300	3330	3332 SERVICIOS EN TECNOLOGIAS DE LA INFORMACION	696,000.00	-	696,000.00	904,792.00	99,852.01	99,852.01	99,852.01	99,852.01	904,792.00	65.4	
3000	3300	3340	3341 SERVICIOS DE CAPACITACION	2,311,000.00	-	2,311,000.00	1,857,752.00	1,016,867.60	1,016,867.60	1,016,867.60	1,016,867.60	225,736.00	32.80	
3000	3300	3360	3361 SERVICIOS DE APOYO ADMINISTRATIVO, FOTOCOPIADO E	348,000.00	-	348,000.00	69,600.00	69,600.00	69,600.00	69,600.00	69,600.00	69,600.00	100	
3000	3300	3380	3381 SERVICIOS PROFESIONALES, CIENTIFICOS Y TECNICOS INTEGRALES	152,000.00	25,321.00	126,679.00	64,039.00	62,640.00	62,640.00	62,640.00	62,640.00	64,039.00	24.72	
3000	3400	3410	3411 SERVICIOS FINANCIEROS Y BANCARIOS	204,000.00	-	204,000.00	156,543.75	47,456.25	47,456.25	47,456.25	47,456.25	156,543.75	23.26	
3000	3400	3420	3421 SERVICIOS DE COBRANZA, INVESTIGACION CREDITICIA Y SIMILAR	123,600.00	49,020.00	74,580.00	55,666.43	18,913.57	18,913.57	18,913.57	18,913.57	55,666.43	25.36	
3000	3400	3450	3451 SEGURO DE BIENES PATRIMONIALES	144,000.00	-	144,000.00	98,054.84	7,945.16	7,945.16	7,945.16	7,945.16	98,054.84	7.50	
3000	3400	3470	3471 FLETES Y MANIOBRAS	1,070,000.00	-	1,070,000.00	646,720.00	220,555.58	220,555.58	220,555.58	220,555.58	646,720.00	34.10	
3000	3480	3481	CONSERVACION POR VENTAS	285,000.00	373,280.00	42,280.00	281,249.10	160,750.90	160,750.90	160,750.90	160,750.90	281,249.10	36.37	
3000	3500	3510	3511 CONSERVACION Y MANTENIMIENTO MENOR DE INMUEBLES	40,000.00	-	40,000.00	22,000.00	6,856.55	6,856.55	6,856.55	6,856.55	22,000.00	31.17	
3000	3500	3520	3521 INSTALACION, REPARACION Y MANTO DE MOBILIARIO Y EQUIPO DE	41,000.00	23,000.00	18,000.00	18,000.00	-	-	-	-	18,000.00	0.00	
3000	3500	3530	3531 INSTALACION, REPARACION Y MANTO DE EQ DE COMPUTO Y	118,000.00	-	118,000.00	97,829.91	20,170.09	20,170.09	20,170.09	20,170.09	97,829.91	17.09	
3000	3500	3550	3551 REPARACION Y MANTO DE EQ DE TRANSPORTE	378,000.00	-	378,000.00	135,418.40	108,738.40	108,738.40	108,738.40	108,738.40	225,341.60	32.55	
3000	3500	3580	3581 SERVICIOS DE LIMPIEZA Y MANEJO DE DESECHOS	35,900.00	8,400.00	27,500.00	24,931.00	7,569.00	7,569.00	7,569.00	7,569.00	24,931.00	23.29	
3000	3500	3590	3591 SERVICIOS DE JARDINERIA Y FUMIGACION	54,000.00	-	54,000.00	16,157.04	19,842.96	19,842.96	19,842.96	16,157.04	19,842.96	55.12	
3000	3600	3610	3611 DIFUSION POR RADIO TELEVISION Y OTROS MEDIOS DE MENSAJES	78,000.00	-	78,000.00	464.00	928.00	928.00	928.00	928.00	464.00	66.67	
3000	3600	3620	3621 DIFUSION POR RADIO, TELEVISION Y OTROS MEDIOS DE	190,000.00	186,088.00	4,912.00	23,500.00	146,016.00	146,016.00	146,016.00	146,016.00	23,500.00	89.62	
3000	3600	3630	3631 SERVICIOS DE CREATIVIDAD, REPRODUCCION Y PRODUCCION DE	80,900.00	-	80,900.00	171,516.00	487,200.00	487,200.00	487,200.00	487,200.00	1,345,900.00	26.38	
3000	3600	3660	3661 SERVICIO DE CREACION Y DIFUSION DE CONTENIDO	1,892,800.00	-	1,892,800.00	3,183.36	18,048.64	18,048.64	18,048.64	18,048.64	3,183.36	85.01	
3000	3700	3710	3711 PASAJES AEROS	25,000.00	-	25,000.00	21,232.00	3,768.00	3,768.00	3,768.00	3,768.00	21,232.00	0.00	
3000	3700	3720	3721 PASAJES TERRESTRES	18,000.00	-	18,000.00	18,000.00	-	-	-	-	18,000.00	0.00	
3000	3700	3750	3751 VATICOS EN EL PAIS	208,000.00	-	208,000.00	39,828.93	39,828.93	39,828.93	39,828.93	39,828.93	164,171.07	19.38	
3000	3700	3750	GASTOS DE TRASLADOS EN COMISIONES OFICIALES	231,587.00	4,000.00	227,587.00	59,201.54	59,201.54	59,201.54	59,201.54	59,201.54	167,985.46	26.01	
3000	3700	3790	3791 OTROS SERVICIOS DE TRASLADO Y HOSPEDAJE	5,440.00	-	5,440.00	290.00	290.00	290.00	290.00	290.00	5,150.00	5.33	
3000	3800	3850	3851 GASTOS DE REPRESENTACION	21,000.00	20,079.06	920.94	920.94	920.94	920.94	920.94	920.94	0.00	100.00	
3000	3800	3852	GASTOS DE REPRESENTACION EN CONGRESO CONVENCIONES Y	4,000.00	-	4,000.00	2,501.06	578.00	578.00	578.00	2,501.06	18.77		
3000	3900	3920	3923 TENENCIA Y CANJE DE PLACAS	27,000.00	7,899.00	19,101.00	6,000.00	13,101.00	13,101.00	13,101.00	6,000.00	68.59		
3000	3900	3960	3961 OTROS GASTOS POR RESPONSABILIDADES	6,000.00	-	6,000.00	441,185.00	299,477.00	299,477.00	299,477.00	299,477.00	3,547.00	32.12	
3000	3900	3980	3982 IMPUESTO SOBRE NOMINA	4,000.00	-	4,000.00	227,587.00	290.00	290.00	290.00	290.00	400.00	0.00	
3000	3900	3991	3991 OTROS SERVICIOS GENERALES	6,000.00	-	6,000.00	5,303.61	5,303.61	5,303.61	5,303.61	5,303.61	5,303.61	0.00	
4000	4100	4180	4181 TRANSFERENCIAS INTERNAS OTORGADAS A INSTITUCIONES	42,000.00	-	42,000.00	42,000.00	-	-	-	-	42,000.00	0.00	
4000	4600	4690	4691 OTRAS TRANSFERENCIAS A FIDEICOMISOS	55,000.00	-	55,000.00	55,000.00	-	-	-	-	55,000.00	0	
5000	5100	5110	5111 MUEBLES DE OFICINA Y ESTANTERIA	50,000.00	-	50,000.00	50,000.00	-	-	-	-	50,000.00	0.00	
5000	5100	5150	5151 EQUIPO DE COMPUTO Y DE TECNOLOGIAS DE LA INFORMACION	20,000.00	-	20,000.00	20,000.00	-	-	-	-	20,000.00	0.00	
5000	5100	5190	5191 OTROS MOBILIARIOS Y EQUIPOS DE ADMINISTRACION	12,000.00	-	12,000.00	12,000.00	-	-	-	-	12,000.00	0.00	
5000	5200	5230	5231 CAMARAS FOTOGRAFICAS Y DE VIDEO	25,000.00	19,646.39	5,353.61	5,303.61	5,303.61	5,303.61	5,303.61	5,303.61	5,303.61	0.00	
5000	5400	5410	5411 AUTOMOVILES Y CAMIONES	50,000.00	-	50,000.00	50,000.00	-	-	-	-	50,000.00	0.00	
5000	5600	5640	5641 EQUIPOS DE GENERACION ELECTRICA, APARATOS Y ACCESORIOS	80,000.00	42,510.16	37,489.84	11,588.69	30,951.47	30,951.47	30,951.47	30,951.47	11,588.69	72.81	
5000	5900	5930	5931 SOFTWARE	80,000.00	-	80,000.00	77,186.23	-	-	-	-	77,186.23	0	
5000	5900	5970	5971 LICENCIAS INFORMATICAS E INTELECTUALES	34,123,722.00	4,174,915.83	29,948,806.17	25,217,273.49	13,081,364.64	13,081,364.64	13,081,364.64	13,081,364.64	25,217,273.49	1,964,186.65	
TOTALES					34,123,722.00	4,174,915.83	29,948,806.17	25,217,273.49	13,081,364.64	13,081,364.64	13,081,364.64	25,217,273.49	1,964,186.65	29.03

Bajo protesta de decir verdad declaramos que los Estados Financieros y sus notas, son razonables, correctos y son responsabilidad del suscrito.

LEY GENERAL DE CONTABILIDAD GOBIERNAMENTAL, ART. 3, 18 Y 23


DECRETO DE CREACION DEL SISTEMA DE FINANCIAMIENTO PARA EL DESARROLLO DEL ESTADO DE S.P

REGULAMENTO INTERIOR DEL SISTEMA DE FINANCIAMIENTO PARA EL DESARROLLO DEL ESTADO DE S.P



 LIC. VALGA OUEDA LUJÁN

 DIRECCION GENERAL DE DESARROLLO FINANCIERO Y OPERACIONES




 JOSEFINA VALDOVINOS SANCHEZ

 CONTRATEA S.C.

SISTEMA DE FINANCIAMIENTO PARA EL DESARROLLO DEL EDO. DE S.L.P.
 SALVADOR NAVA MTZ 2992
 SAN LUIS POTOSI
 ESTADO ANALÍTICO DEL EJERCICIO DEL PRESUPUESTO DE EGRESOS
 UNIDAD RESPONSABLE
 DEL 01/01/2022 AL 31/05/2022

CONCEPTO	Autorizado	Ampliación Reducción	Modificado	Disponibles a Compr.	Comprometido	Devengado	Comrometi no deveng	Ejercido	Pagado	Subejercicio	Ctas por Pagar	Avance
0535 SISTEMA DE FINANCIAMIENTO PARA EL DESARROLLO DEL EDO DE SLP	34,123,722.00	4,174,915.83	38,298,637.83	25,217,273.19	13,081,364.64	12,794,148.64	287,216.00	11,117,175.99	11,117,175.99	25,504,489.19	1,964,188.65	29.03
TOTALES	34,123,722.00	4,174,915.83	38,298,637.83	25,217,273.19	13,081,364.64	12,794,148.64	287,216.00	11,117,175.99	11,117,175.99	25,504,489.19	1,964,188.65	29.03


 LIC. ELIA NAVA TORRES
 COORDINADORA GENERAL DE LA UNIDAD DEL SIFIDE


 LIC. OLGA OJEDA LAUUD
 DIRECCION GENERAL DE DESARROLLO
 FINANCIERO Y OPERACIONES


 JOSEFINA VALDOVINOS SANCHEZ
 COINTEGRA S.C.

Bajo protesta de decir verdad declaramos que los Estados Financieros y sus notas, son razonables, correctos y son responsabilidad del emisor.

LEY GENERAL DE CONTABILIDAD GUBERNAMENTAL ART. 3, 16 Y 52

DECRETO DE CREACION DEL SISTEMA DE FINANCIAMIENTO PARA EL DESARROLLO DEL ESTADO DE SLP
 REGALMENTO INTERIOR DEL SISTEMA DE FINANCIAMIENTO PARA EL DESARROLLO DEL ESTADO DE SLP

ART. OCTAVO FRACCION I Y II
 ART. 12 FRACCION XV Y XX

SISTEMA DE FINANCIAMIENTO PARA EL DESARROLLO DEL EDO. DE S.L.P.
 SALVADOR NAVA MTZ 2992
 SAN LUIS POTOSI
 ESTADO ANALITICO DEL EJERCICIO DEL PRESUPUESTO DE EGRESOS
 DISTRIBUCION GEOGRAFICA
 DEL 01/01/2022 AL 31/05/2022

CONCEPTO	Autorizado	Ampliación Reducción	Modificado	Disponible a Compro.	Comprometido	Devengado	Comrometi no deveng	Ejercido	Pagado	Subejercicio	Ctas por Pagar	Avance
24 SAN LUIS POTOSI	34,123,722.00	4,174,915.83	38,298,637.83	25,217,273.19	13,081,364.64	12,794,148.64	287,216.00	11,117,175.99	11,117,175.99	25,504,489.19	1,964,188.65	29.03
TOTALES	34,123,722.00	4,174,915.83	38,298,637.83	25,217,273.19	13,081,364.64	12,794,148.64	287,216.00	11,117,175.99	11,117,175.99	25,504,489.19	1,964,188.65	29.03


 LIC. ZILIA MALMIRIO FLORES
 COORDINADORA GENERAL EJECUTIVA DEL SIFIDE


 LIC. OLGA OJEDA LAJUD
 DIRECCION GENERAL DE DESARROLLO
 FINANCIERO Y OPERACIONES



C.P. JOSEFINA VALDOVINOS SANCHEZ
 COINTEGRA S.C.

Bajo protesta de decir verdad declaramos que los Estados Financieros y sus notas, son razonables, correctos y son responsabilidad del emisor.


LEY GENERAL DE CONTABILIDAD GUBERNAMENTAL ART. 3, 16 Y 52

DECRETO DE CREACION DEL SISTEMA DE FINANCIAMIENTO PARA EL DESARROLLO DEL ESTADO DE SLP
 REGALMENTO INTERIOR DEL SISTEMA DE FINANCIAMIENTO PARA EL DESARROLLO DEL ESTADO DE SLP

ART. OCTAVO FRACCION I Y II
 ART. 12 FRACCION XV Y XX

SISTEMA DE FINANCIAMIENTO PARA EL DESARROLLO DEL EDO DE SLP
Gasto por Categoría Programática
ESTADO ANALÍTICO DEL EJERCICIO DEL PRESUPUESTO DE EGRESOS
DEL 01/01/2022 AL 31/09/2022

Concepto	Egresos					Subejercicio 6 = (3 - 4)
	Aprobado	Ampliaciones/ (Reducciones)	Modificado	Devengado	Pagado	
	1	2	3 = (1 + 2)	4	5	
Programas						
Subsidios: Sector Social y Privado o Entidades Federativas y Municipios						
Sujetos a Reglas de Operación						
Otros Subsidios						
Desempeño de las Funciones						
Prestación de Servicios Públicos						
Provisión de Bienes Públicos						
Planeación, seguimiento y evaluación de políticas públicas						
Promoción y fomento	34,123,722.00	4,174,915.83	38,298,637.83	12,794,148.64	11,117,175.99	25,504,489.19
Regulación y supervisión						
Funciones de las Fuerzas Armadas (Únicamente Gobierno Federal)						
Específicos						
Proyectos de Inversión						
Administrativos y de Apoyo						
Apoyo al proceso presupuestario y para mejorar la eficiencia institucional						
Apoyo a la función pública y al mejoramiento de la gestión						
Operaciones ajenas						
Compromisos						
Obligaciones de cumplimiento de resolución Jurisdiccional						
Desastres Naturales						
Obligaciones						
Pensiones y jubilaciones						
Aportaciones a la seguridad social						
Aportaciones a fondos de estabilización						
Aportaciones a fondos de inversión y reestructura de pensiones						
Programas de Gasto Federalizado (Gobierno Federal)						
Gasto Federalizado						
Participaciones a entidades federativas y municipios						
Costo financiero, deuda o apoyos a deudores y ahorradores de la banca						
Adesudos de ejercicios fiscales anteriores						
Total del Gasto	34,123,722.00	4,174,915.83	38,298,637.83	12,794,148.64	11,117,175.99	25,504,489.19


LIC. HEIA PATRIBO FLORES
COORDINADORA GENERAL EJECUTIVA DEL SIFIDE


LIC. OLGA OJEDA LAJUD
DIRECCION GENERAL DE DESARROLLO
FINANCIERO Y OPERACIONES


JOSEFINA VALDOVINOS SANCHEZ
COINTEGRA S.C.

Bajo protesta de decir verdad declaramos que los Estados Financieros y sus notas, son razonables, correctos y son responsabilidad del emisor.

LEY GENERAL DE CONTABILIDAD GUBERNAMENTAL ART. 3, 16 Y 52

DECRETO DE CREACION DEL SISTEMA DE FINANCIAMIENTO PARA EL DESARROLLO DEL ESTADO DE SLP
REGALMENTO INTERIOR DEL SISITEMA DE FINANCIAMIENTO PARA EL DESARROLLO DEL ESTADO DE SLP

ART. OCTAVO FRACCION I Y II
ART. 12 FRACCION XV Y XX

SISTEMA DE FINANCIAMIENTO PARA EL DESARROLLO DEL EDO. DE S.L.P.
 SALVADOR NAVA MTZ 2992
 SAN LUIS POTOSI

Estado Analítico del Ejercicio del Presupuesto de Egresos
 CAPITULO DE GASTO
 DEL 01/01/2022 AL 31/05/2022

CONCEPTO	Autorizado	Ampliación Reducción	Modificado	Disponible a Compro.	Comprometido	Devengado	Comrometi no deveng	Ejercido	Pagado	Subejercicio	Ctas por Pagar	Avance
1000 SERVICIOS PERSONALES	23,243,652.00	1,801,608.95	25,045,260.95	16,377,821.66	8,667,439.29	8,667,439.29	-	7,159,967.80	7,159,967.80	16,377,821.66	1,507,471.49	28.59
2000 MATERIALES Y SUMINISTROS	728,640.00	86,340.00	642,300.00	433,489.33	208,810.67	208,810.67	-	207,110.67	207,110.67	433,489.33	1,700.00	32.25
3000 SERVICIOS GENERALES	9,817,430.00	2,439,646.88	12,257,076.88	8,082,913.67	4,174,163.21	3,886,947.21	287,216.00	3,719,146.05	3,719,146.05	8,370,129.67	455,017.16	30.34
4000 TRANSFERENCIAS ASIGNACIONES S	42,000.00	-	42,000.00	42,000.00	-	-	-	-	-	42,000.00	-	-
5000 BIENES MUEBLES, INMUEBLES E IN	292,000.00	20,000.00	312,000.00	281,048.53	30,951.47	30,951.47	-	30,951.47	30,951.47	281,048.53	-	9.92
TOTALES	34,123,722.00	4,174,915.83	38,298,637.83	25,217,273.19	13,081,364.64	12,794,148.64	287,216.00	11,117,175.99	11,117,175.99	25,504,489.19	1,964,188.65	29.03


 LIC. DIANA LIDIA FLORES
 COORDINADORA GENERAL EJECUTIVA DEL SIFIDE


 LIC. OLGA OJEDA LALUD
 DIRECCION GENERAL DE DESARROLLO
 FINANCIERO Y OPERACIONES


 JOSEFINA VALDIVINOS SANCHEZ
 COINTEGRA S.C.

Bajo protesta de decir verdad declaramos que los Estados Financieros y sus notas, son razonables, correctos y son responsabilidad del emisor.

LEY GENERAL DE CONTABILIDAD GUBERNAMENTAL ART. 3. 16 Y 52

DECRETO DE CREACION DEL SISTEMA DE FINANCIAMIENTO PARA EL DESARROLLO DEL ESTADO DE SLP
 REGLAMENTO INTERIOR DEL SISTEMA DE FINANCIAMIENTO PARA EL DESARROLLO DEL ESTADO DE SLP

ART. OCTAVO FRACCION I II
 ART. 12 FRACCION XV Y XX

SISTEMA DE CONTROL PRESUPUESTAL (RADCONTABIL) V2014
 SISTEMA DE FINANCIAMIENTO PARA EL DESARROLLO DEL EDO. DE S.L.P.
 SALVADOR NAVA MTZ 2992
 SAN LUIS POTOSI, S.L.P.
 ESTADO ANALÍTICO DEL EJERCICIO DEL PRESUPUESTO DE EGRESOS
 CLASIFICACION POR FUENTE DE FINANCIAMIENTO
 DEL 01/01/2022 AL 31/05/2022

CONCEPTO	Autorizado	Ampliación Reducción	Modificado	Disponible a Compr.	Comprometido	Devengado	Comrometi no deveng	Ejercido	Pagado	Subejercido	Ctas por Pagar	Avance
NO ETIQUETADO												
1 RECURSOS PR	25,123,966.00	4,174,915.83	29,298,881.83	17,882,517.19	11,416,364.64	11,129,148.64	287,216.00	9,822,175.99	9,822,175.99	18,169,733.19	1,964,188.65	33.52
2 RECURSOS GC	8,999,756.00	-	8,999,756.00	7,334,756.00	1,665,000.00	1,665,000.00	-	1,295,000.00	1,295,000.00	7,334,756.00	-	14.39
TOTALES	34,123,722.00	4,174,915.83	38,298,637.83	25,217,273.19	13,081,364.64	12,794,148.64	287,216.00	11,117,175.99	11,117,175.99	25,504,489.19	1,964,188.65	29.03

LEYLA MARIBEL RODRIGUEZ
 COORDINADORA GENERAL DE CUENTAS DEL SIFIDE

LC. OLGA OLGA LAJOL
 DIRECCION GENERAL DE DESARROLLO
 FINANCIERO Y OPERACIONES

JOSEFINA VALDOVINOS SANCHEZ
 COINTEGRA S.C.

Bejo protesta de decir verdad declaramos que los Estados Financieros y sus notas, son razonables, correctos y son responsabilidad del emisor.

LEY GENERAL DE CONTABILIDAD GUBERNAMENTAL ART. 3.16 Y 52

DECRETO DE CREACION DEL SISTEMA DE FINANCIAMIENTO PARA EL DESARROLLO DEL ESTADO DE : ART. OCTAVO FRACCION I Y II
 REGALMENTO INTERIOR DEL SISTEMA DE FINANCIAMIENTO PARA EL DESARROLLO DEL ESTADO DE ART. 12 FRACCION XV Y XX

**SISTEMA DE FINANCIAMIENTO PARA EL DESARROLLO DEL ESTADO DE SAN LUIS POTOSI
PROGRAMA DE CONVENIOS Y PROGRAMA DE DESARROLLO DE MICROPROYECTOS PRODUCTIVOS**

**EVALUACION DE LA EJECUCION DEL PROGRAMA
AL MES DE MAYO 2022**

Nombre del Indicador: MONTO COLOCADO

Objetivo del Indicador: MEDIR EL MONTO DE AVANCE DE LA CANTIDAD COLOCADA AL MES CON BASE A LA META PLANTEADA DE COLOCACION EN EL PROGRAMA DE CONVENIOS Y DESARROLLO DE MICROPROYECTOS.

Variables que intervinieron:	MONTO COLOCADO AL MES QUE SE INFORMA META DE MONTO DE COLOCACION ANUAL	Unidad de Medida: MILLONES DE PESOS
------------------------------	---	-------------------------------------

Base de comparación: Monto acumulado al mes que se reporta Vs. Meta anual planteada de colocación.

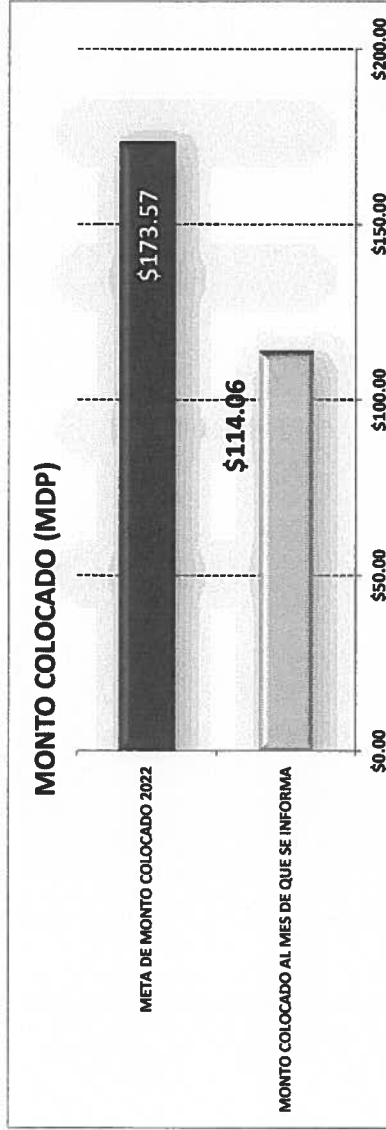
Interpretación del indicador: Muestra el avance del monto colocado al mes que se reporta con respecto a la colocación anual planteada en el programa.

MONTO COLOCADO (MDP)

MONTO COLOCADO AL MES DE QUE SE INFORMA \$114.06

AVANCE DE CUMPLIMIENTO DE LA META 85.71%

META DE MONTO COLOCADO 2022 \$173.57



**SISTEMA DE FINANCIAMIENTO PARA EL DESARROLLO DEL ESTADO DE SAN LUIS POTOSI
PROGRAMA DE CONVENIOS Y PROGRAMA DE DESARROLLO DE MICROPROYECTOS PRODUCTIVOS**

**SALVADOR NAVA MTZ 2992
SAN LUIS POTOSI**

**INFORMACIÓN DEL GASTO POR CATEGORÍA PROGRAMÁTICA
AL MES DE MAYO 2022**

CLAVE PROGRAMÁTICA		CONCEPTO	METAS		VALUACIÓN MODIFICADA	AVANCE PROGRAMÁTICO		AVANCE FINANCIERO	
PP	CA		INDICADOR	CANTIDAD		CANTIDAD	%	PAGADO	%
F	2.2.4.2.0	FINANCIAMIENTO PARA EL DESARROLLO	MONTO DE FINANCIAMIENTOS OTORGADOS	173,578,735.00	0.00	114,068,053.00	65.72%	11,117,175.99	29.03%

DEFINICION DEL INDICADOR:

LLEVAR UN REGISTRO Y CONTROL DEL MONTO COLOCADO A PROYECTOS PRODUCTIVOS, CON EL OBJETIVO DE MEDIR EL CUMPLIMIENTO DE LA META PLANTEADA, EN RELACION AL PRESUPUESTO ASIGNADO AL PROGRAMA

**SISTEMA DE FINANCIAMIENTO PARA EL DESARROLLO DEL ESTADO DE SAN LUIS POTOSI
PROGRAMA DE CONVENIOS Y PROGRAMA DE DESARROLLO DE MICROPROYECTOS PRODUCTIVOS**

**EVALUACION DE LA EJECUCION PRESUPUESTARIA
AL MES DE MAYO 2022**

Nombre del indicador: MONTO DE PRESUPUESTO AUTORIZADO-MODIFICADO Vs. PRESUPUESTO COMPROMETIDO Vs. PRESUPUESTO DEVENGADO Vs. PRESUPUESTO EJERCIDO-PAGADO

Objetivo del indicador: DETERMINAR EL MONTO DEL PRESUPUESTO COMPROMETIDO, EL PRESUPUESTO DEVENGADO, EL PRESUPUESTO EJERCIDO-PAGADO Vs. PRESUPUESTO ANUAL AUTORIZADO-MODIFICADO

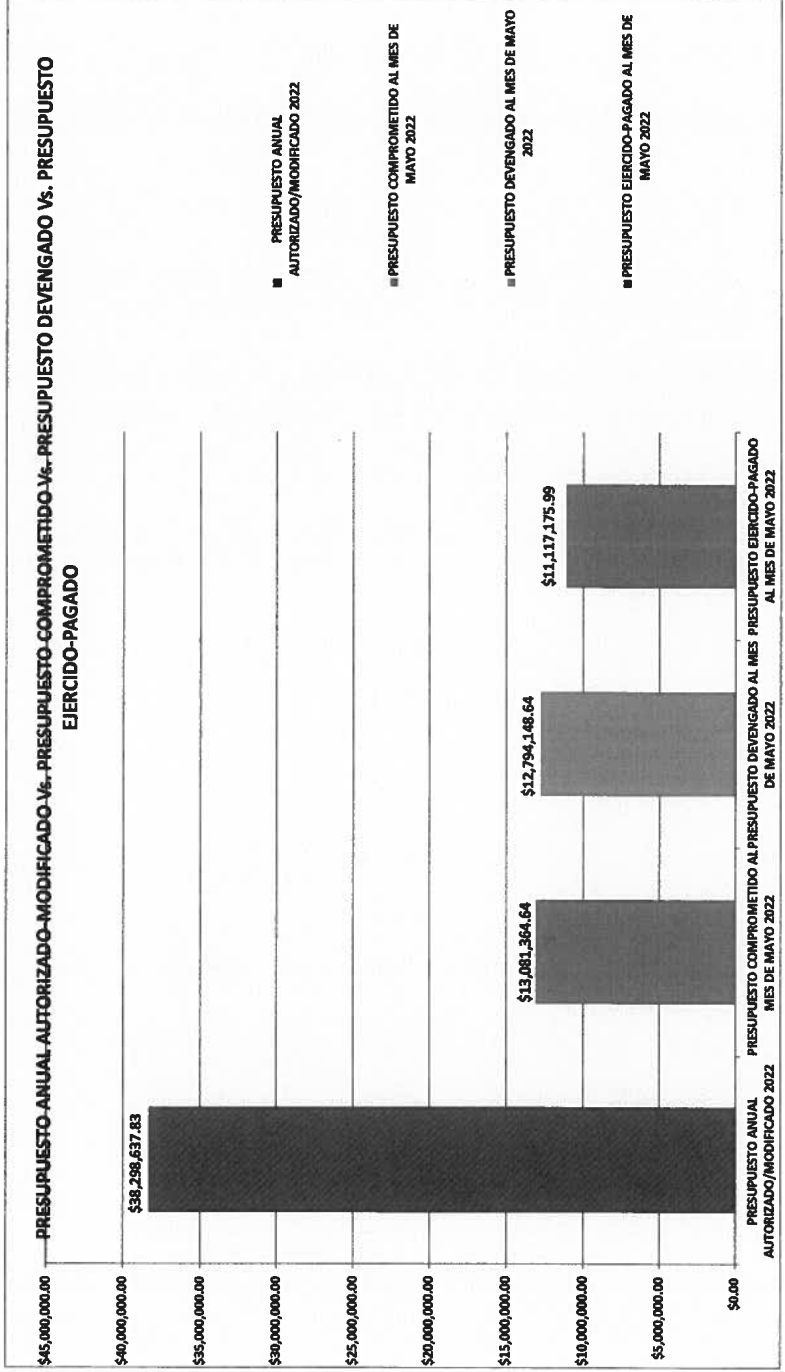
Variables que intervienen:	MONTO EJERCIDO-PAGADO DEL PRESUPUESTO AL MES
	MONTO DEL PRESUPUESTO ANUAL AUTORIZADO-MODIFICADO

Unidad de Medida:	MILLONES DE PESOS
-------------------	-------------------

Base de comparación: Monto anual autorizado-modificado Vs. Monto del presupuestado comprometido Vs. Monto del presupuestado devengado Vs. Monto de presupuestado ejercido-pagado

Interpretación del indicador: Muestra el avance del ejercicio del presupuesto comprometido, devengado y ejercido-pagado contra el presupuesto anual autorizado y modificado

	PORCENTAJE DE AVANCE
PRESUPUESTO ANUAL AUTORIZADO/MODIFICADO 2022	\$38,288,637.83
PRESUPUESTO COMPROMETIDO AL MES DE MAYO 2022	34.16% \$13,081,364.64
PRESUPUESTO DEVENGADO AL MES DE MAYO 2022	33.41% \$12,794,148.64
PRESUPUESTO EJERCIDO-PAGADO AL MES DE MAYO 2022	28.03% \$11,117,175.99



**SISTEMA DE FINANCIAMIENTO PARA EL DESARROLLO DEL ESTADO DE SAN LUIS POTOSÍ
PROGRAMA DE CONVENIOS Y PROGRAMA DE DESARROLLO DE MICROPROYECTOS PRODUCTIVOS**

**EVALUACION DE LA EJECUCION PRESUPUESTARIA
AL MES DE MAYO 2022**

Nombre del indicador: PROPORCION DEL EJERCICIO DE GASTO POR CAPITULO
Objetivo del indicador: DETERMINAR EL PORCENTAJE DE APLICACION DEL GASTO POR CAPITULO






Unidad de Medida: **MILLONES DE PESOS / PORCENTAJE**

Variables que intervienen: **TOTAL DEL PRESUPUESTO DE GASTO POR CAPITULO
TOTAL DEL EJERCICIO DEL PRESUPUESTO POR CAPITULO AL MES**

Base de comparación: Monto presupuestado por capítulo de gasto Vs. Monto ejercido por capítulo de gasto

Interpretación del indicador: Muestra el avance del ejercicio de presupuesto por capítulo

	PRESUPUESTO EJERCIDO- PAGADO AL MES DE MAYO 2022	PRESUPUESTADO ANUAL AUTORIZADO- MODIFICADO 2022	AVANCE DE APLICACIÓN
CAPITULO 1000	\$ 7,159,967.80	\$ 25,045,260.95	28.59%
CAPITULO 2000	\$ 207,110.67	\$ 642,300.00	32.25%
CAPITULO 3000	\$ 3,719,146.05	\$ 12,257,076.88	30.34%
CAPITULO 4000	\$ -	\$ 42,000.00	0.00%
CAPITULO 5000	\$ 30,951.47	\$ 312,000.00	9.92%
	\$ 11,117,175.89	\$ 38,286,637.83	29.03%



**SISTEMA DE FINANCIAMIENTO PARA EL DESARROLLO DEL ESTADO DE SAN LUIS POTOSI
PROGRAMA DE CONVENIOS Y PROGRAMA DE DESARROLLO DE MICROPROYECTOS PRODUCTIVOS**

**EVALUACION DE LA EJECUCION PRESUPUESTARIA
AL MES DE MAYO 2022**

Nombre del Indicador: MONTO DEL PRESUPUESTO EJERCIDO POR CLASIFICACION ECONOMICA

Objetivo del Indicador: DETERMINAR EL MONTO DEL PRESUPUESTO QUE SE HA EJERCIDO AL MES QUE SE REPORTA POR EL TIPO DE GASTO


Variables que intervinieron:
 MONTO EJERCIDO DEL PRESUPUESTO POR GASTO DE CAPITAL Y CORRIENTE
 MONTO DEL PRESUPUESTO ANUAL POR GASTO DE CAPITAL Y CORRIENTE

Unidad de Medida: MILLONES DE PESOS

Base de comparación: Monto ejercido al mes

Interpretación del indicador: Muestra el avance del ejercicio del presupuesto de manera acumulada al mes que se reporta con base a la clasificación económica del gasto.

PRESUPUESTO EJERCIDO DE GASTO DE CAPITAL \$30,951.47
 PRESUPUESTO EJERCIDO DE GASTO CORRIENTE \$11,086,224.52



FIDEICOMISO IMPULSO A LA ECONOMIA FAMILIAR

ESTADO DE ACTIVIDADES

DEL 01 ENERO AL 31 DE MAYO DEL 2022

	2022	2021
INGRESOS Y OTROS BENEFICIOS		
INGRESOS DE GESTIÓN		
IMPUESTOS		
CUOTAS Y APORTACIONES DE SEGURIDAD SOCIAL		
CONTRIBUCIONES DE MEJORAS		
DERECHOS		
PRODUCTOS		
APROVECHAMIENTOS		
INGRESOS POR VENTA DE BIENES Y PRESTACIONES DE SERVICIOS		
PARTICIPACIONES, APORTACIONES, CONVENIOS, INCENTIVOS DERIVADOS DE LA COLABORACION FISCAL, FONDOS DISTINTOS DE APORTACIONES, TRANSFERENCIAS, ASIGNACIONES, SUBSIDIOS Y SUBVENCIONES, Y PEP	0	0
PARTICIPACIONES, APORTACIONES, CONVENIOS, INCENTIVOS DERIVADOS DE LA COLABORACION FISCAL, FONDOS DISTINTOS DE APORTACIONES, TRANSFERENCIAS, ASIGNACIONES, SUBSIDIOS Y SUBVENCIONES, Y PENSIONES Y J	0	
OTROS INGRESOS Y BENEFICIOS	952	545
INGRESOS FINANCIEROS	952	545
INCREMENTO POR VARIACION DE INVENTARIOS		
DISMINUCIÓN DEL EXCESO DE ESTIMACIONES POR PÉRDIDA O DETERIORO		
DISMINUCIÓN DEL EXCESO DE PROVISIONES		
OTROS INGRESOS Y BENEFICIOS		
TOTAL DE INGRESOS Y OTROS BENEFICIOS	952	545
GASTOS Y OTRAS PÉRDIDAS		
GASTOS DE FUNCIONAMIENTO	15,000	15,000
SERVICIOS PERSONALES		
5120 MATERIALES Y SUMINISTROS		
5130 SERVICIOS GENERALES	15,000	15,000
TRANSFERENCIAS, ASIGNACIONES, SUBSIDIOS Y OTRAS AYUDAS	-	-
5210 TRANSFERENCIAS INTERNAS Y ASIGNACIONES AL SEC PUBLICO		
TRANSFERENCIAS AL RESTO DEL SEC PUBLICO		
SUBSIDIOS Y SUBVENCIONES		
AYUDAS SOCIALES		
PENSIONES Y JURILACIONES		
TRANSFERENCIAS A FIDEICOMISOS, MANDATOS Y CONTRATOS ANALOGOS		
TRANSFERENCIAS A LA SEGURIDAD SOCIAL		
DONATIVOS		
TRANSFERENCIAS AL EXTERIOR		
PARTICIPACIONES Y APORTACIONES	-	-
PARTICIPACIONES		
APORTACIONES		
CONVENIOS		
INTERESES, COMISIONES Y OTROS GASTOS DE LA DEUDA PÚBLICA	-	-
INTERESES DE LA DEUDA PÚBLICA		
COMISIONES DE LA DEUDA PÚBLICA		
GASTOS DE LA DEUDA PÚBLICA		
COSTOS POR COBERTURA		
APOYOS FINANCIEROS		
OTROS GASTOS Y PÉRDIDAS EXTRAORDINARIAS	2,400	2,400
ESTIMACIONES, DEPRECIACIONES, DETERGROS, OBSOLESCENCIAS Y AMORTIZACIONES		
PROVISIONES		
DISMINUCIONES DE INVENTARIO		
AUMENTO POR INSUFICIENCIA DE ESTIMACIONES POR PÉRDIDA O DETERIORO U OBSOLESCENCIA		
AUMENTO POR INSUFICIENCIA DE PROVISIONES		
999 OTROS GASTOS	2,400	2,400
INVERSIÓN PÚBLICA		
INVERSIÓN PÚBLICA NO CAPITALIZABLE		
TOTAL GASTOS Y OTRAS PÉRDIDAS	17,400	17,400
RESULTADO DEL EJERCICIO(AHORRO)	-16,448	-16,855

Bajo protesta de decir verdad declaramos que los Estados Financieros y sus notas, son razonables, correctos y son responsabilidad del emisor.
 DECRETO DE CREACION DEL SISTEMA DE FINANCIAMIENTO PARA EL DESARROLLO DEL ESTADO DE SLP. ART. OCTAVO FRACCION I Y II
 REGLAMENTO INTERIOR DEL SISTEMA DE FINANCIAMIENTO PARA EL DESARROLLO DEL ESTADO DE SLP. ART. 12 FRACCION XV Y XX
 LEY GENERAL DE CONTABILIDAD GUBERNAMENTAL ART. 3, 16 Y 52

LIC. LILIA MALVINI FLORES
 PRESIDENTA DEL COMITÉ

LIC. OLGA OJEDA LAJUD
 DIRECTORA GENERAL DE DESARROLLO FINANCIERO Y OPERACIONES

EFRAÍN ZARCO GONZALEZ
 GERENTE OPERATIVO

JOSEFINA VALDIVINOS SANCHEZ
 COINTEGRA, S.C.

**FIDEICOMISO IMPULSO A LA ECONOMIA FAMILIAR
ESTADO DE POSICION FINANCIERA
AL 31 DE MAYO DEL 2022**

ACTIVO	2022	2021	PASIVO	2022	2021
ACTIVO CIRCULANTE			PASIVO CIRCULANTE		
EFFECTIVO Y EQUIVALENTES			CUENTAS POR PAGAR A CORTO PLAZO	-	-
1112 BANCOS TESORERIA	37,531	35,092	2211 PROVEEDORES	-	-
DERECHO A RECIBIR EFECTIVO O EQUIVLANTE			DOCUMENTOS POR PAGAR A CORTO PLAZO	-	-
1123 DEUDORES DIVERSOS POR COBRAR	24,800,000	24,800,000	PORCION DE DEUDA PUBLICA A LARGO PLAZO	-	-
INVENTARIOS	-	-	TITULOS Y VALORES A CORTO PLAZO	-	-
ALMACENES	-	-	PASIVO DIFERIDO A CORTO PLAZO	-	-
ESTIMACIONES POR PERDIDA O DETERIORO	-	-	FONDO Y BIENES DE TERCEROS EN GARANTIA	-	-
BIENES INMUEBLES DERIVADOS DE EMBARQUE	-	-	PROVISIONES A CORTO PLAZO	-	-
OTROS ACTIVOS CIRCULANTES	-	-	OTROS PASIVOS A CORTO PLAZO	-	-
TOTAL ACTIVO CIRCULANTE	24,837,531	24,835,092	TOTAL PASIVO CIRCULANTE	0	0
ACTIVO NO CIRCULANTE			PASIVO NO CIRCULANTE		
INVERSIONES FINANCIERAS A LARGO PLAZO	-	-	CUENTAS POR PAGAR A LARGO PLAZO	-	-
DERECHO A RECIBIR EFECTIVO O EQUIVALENTE	-	-	DOCUMENTOS POR PAGAR A LARGO PLAZO	-	-
BIENES INMUEBLES, INFRAESTRUCTURA Y OBRAS	-	-	DEUDA PUBLICA A LARGO PLAZO (ENTIDAD)	-	-
BIENES MUEBLES	-	-	PASIVOS DIFERIDOS A LARGO PLAZO	-	-
ACTIVOS INTANGIBLES	-	-	FONDOS Y BIENES DE TERCEROS EN GARANTIA	-	-
DEPRECIACION, DETERIORO Y AMORTIZACION	-	-	PROVISIONES A LARGO PLAZO	-	-
ACTIVOS DIFERIDOS	-	-	TOTAL PASIVOS NO CIRCULANTES	0	0
ESTIMACION POR PERDIDA O DETERIORO DE ACTIVOS	-	-	TOTAL PASIVO	0	0
NO CIRCULANTES	-	-			
TOTAL ACTIVOS NO CIRCULANTES	0	0			
			HACIENDA PÚBLICA/PATRIMONIO		
			HACIENDA PÚBLICA/ PATRIMONIO CONTRIBUIDO		
			APORTACIONES	25,278,737	25,278,737
			3110 PATRIMONIO	25,278,737	25,278,737
			DONACIÓN DE CAPITAL	-	-
			ACTUALIZACIÓN DE LA HACIENDA PÚBLICA	-	-
			HACIENDA PÚBLICA/ PATRIMONIO GENERADO		
			RESULTADO DEL PERIODO (AHORRO/DESAHORO)	-16,448	-16,855
			RESULT. EJERC. ANTERIORES	-424,758	-426,790
			REVALÚOS	-	-
			RESERVAS	-	-
			RECTIFICACIONES DE RESULTADOS DE EJERCICIOS	-	-
			EXCESO O INSUFICIENCIA EN LA ACTUALIZACION DE LA HACIENDA PÚBLICA/PATRIMONIO		
			RESULTADO POR POSICION MONETARIA	-	-
			RESULTADO POR TENENCIA DE ACTIVOS NO CIRCULANTES	-	-
			TOTAL HACIENDA PUBLICA	24,837,531	24,835,092
TOTAL DEL ACTIVO	24,837,531	24,835,092	TOTAL PASIVO Y HACIENDA PÚBLICA/ PATRIMONIO	24,837,531	24,835,092

Bajo protesta de decir verdad declaramos que los Estados Financieros y sus notas, son razonables, correctos y son responsabilidad del emisor.
DECRETO DE CREACION DEL SISTEMA DE FINANCIAMIENTO PARA EL DESARROLLO DEL ESTADO DE SLP ART. OCTAVO FRACCION I Y II
REGALMENTO INTERIOR DEL SISITEMA DE FINANCIAMIENTO PARA EL DESARROLLO DEL ESTADO DE SLP ART. 12 FRACCION XV Y XX
LEY GENERAL DE CONTABILIDAD GUBERNAMENTAL ART. 3, 16 Y 52

LIC. LILIA MALIYER FLORES
PRESIDENTA DE COMITÉ

ESPRAÍN ZARCO GONZALEZ
GERENTE OPERATIVO

LIC. DLGA OJEDA LAJUD
DIRECTORA GENERAL DE DESARROLLO FINANCIERO Y OPERACIONES

JOSEFINA VALDOMINOS SANCHEZ
COINTEGRA, S.C.

FIDEICOMISO IMPULSO A LA ECONOMIA FAMILIAR
ESTADO DE VARIACION EN LA HACIENDA PUBLICA
 DEL 01 DE ENERO AL 31 DE MAYO DEL 2022

Concepto	Hacienda publica/ patrimonio contribuido	Hacienda Publica patrimonio Generados de Ejercicio anteriores	Hacienda Publica Patrimonio Generado del ejercicio	Exceso o Insuficiencia en la actualización de la Hacienda Pub/ Patri	Total
Patrimonio Neto Inicial Ajustado del Ejercicio	25,278,737.21	-	-	-	25,278,737.21
Aportaciones	25,278,737.21	-	-	-	25,278,737.21
Donaciones de Capital	-	-	-	-	-
Actualización de la Hacienda Pública/Patrimonio	-	-	-	-	-
Hacienda Pública / Patrimonio Neto del Ejercicio	-	(16,855.00)	(426,790.00)	-	443,645.00
Resultados del Ejercicio (Ahorro/Desahorro)	-	-	426,790.00	-	426,790.00
Resultados de Ejercicios Anteriores	-	16,855.00	-	-	16,855.00
Revalúos	-	-	-	-	-
Reservas	-	-	-	-	-
Rectificación de resultados de Ejercicio Anteriores	-	-	-	-	-
Exceso o Insuficiencia en la Actualización de la Hacienda Pública / Patrimonio Neto 2021	-	-	-	-	-
Resultado por Posición Monetaria	-	-	-	-	-
Resultado por Tenencia de Activos no Monetarios	-	-	-	-	-
Hacienda pública/Patrimonio neto 2021	25,278,737.21	16,855.00	426,790.00	-	24,835,092.21
Cambios en la Hacienda Pública / Patrimonio Neto del Ejercicio 2022	-	-	-	-	-
Aportaciones	-	-	-	-	-
Donaciones de Capital	-	-	-	-	-
Actualización de la Hacienda Pública/Patrimonio	-	-	-	-	-
Variaciones de la Hacienda Pública / Patrimonio Neto del Ejercicio	-	407,903.00	410,342.00	-	2,439.00
Resultados del Ejercicio (Ahorro/Desahorro)	-	-	410,342.00	-	410,342.00
Resultados de Ejercicios Anteriores	-	407,903.00	-	-	407,903.00
Revalúos	-	-	-	-	-
Reservas	-	-	-	-	-
Rectificaciones de Resultados de Ejercicios Anteriores	-	-	-	-	-
Cambios en el exceso o insuficiencia en la actualización de la Hacienda Pública / Patrimonio Neto 2022	-	-	-	-	-
Resultado por Posición Monetaria	-	-	-	-	-
Resultado por Tenencia de Activos no Monetarios	-	-	-	-	-
Saldo Neto en la Hacienda Pública / Patrimonio 2022	25,278,737.21	16,855.00	16,448.00	-	24,837,531.21

Bajo protesta de decir verdad declaramos que los Estados Financieros y sus notas, son razonables, correctos y son responsabilidad del emisor.
 DECRETO DE CREACION DEL SISTEMA DE FINANCIAMIENTO PARA EL DESARROLLO DEL ESTADO DE SLP. ART. OCTAVO FRACCION I Y II
 REGALAMIENTO INTERIOR DEL SISTEMA DE FINANCIAMIENTO PARA EL DESARROLLO DEL ESTADO DE SLP. ART. 12 FRACCION XV Y XX
 LEY GENERAL DE CONTABILIDAD SUPLENMENTAL ART. 3, 16 Y 52

LIC. LILIA VALDIVIA FIGUEROA
 PRESIDENTA DE COMITÉ

LIC. OLGA OJEDA LAJUJ
 DIRECTORA GENERAL DE DESARROLLO FINANCIERO Y OPERACIONES

ERRAIN ZARVO GONZALEZ
 GERENTE OPERATIVO


JOSEFINA VALDIVIA SANCHEZ
 COINTEGRA, S.C.


FIDEICOMISO IMPULSO A LA ECONOMIA FAMILIAR

ESTADO DE FLUJO DE EFECTIVO
DEL 01 DE ENERO AL 31 DE MAYO DEL 2022

2021		2022		2021
2022	2021	Concepto	2022	2021
Flujos de Efectivo de las Actividades de Operación		Flujos de Efectivo de las Actividades de Inversión		
Origen	952	Origen	545	-
Impuestos		Bienes Inmuebles, Infraestructura y Construcciones en Proceso		
Cuotas y Aportaciones de Solidaridad Social		Bienes Muebles		
Contribuciones de mejoras		Otros Orígenes de Inversión		
Derechos		Aplicación		
Productos de Tipo Corriente		Bienes Inmuebles, Infraestructura y Construcciones en Proceso		
Aprovechamientos de Tipo Corriente		Bienes Muebles		
Ingresos por Venta de Bienes y Servicios	952	Otras Aplicaciones de Inversión		
Ingresos no Comprendidos en las Fracciones de la Ley de Ingresos		Flujos Netos de Efectivo por Actividades de Inversión		
Participaciones y Aportaciones				
Transferencias, Asignaciones y Subsidios y Otras Ayudas	0	Flujo de Efectivo de las Actividades de Financiamiento		
Otros Orígenes de Operación		Origen		
Servicios Personales	17,400	Endeudamiento Neto	17,400	
Materiales y Suministros		Interno		
Servicios Generales	15,000	Externo	15,000	
Transferencias Internas y Asignaciones al Sector Público		Otros Orígenes de Financiamiento		
Transferencias al resto del Sector Público		Aplicación		
Mandatos y Contratos Adilgidos		Servicios de la Deuda		
Subsidios y Subvenciones		Interno		
Ayudas Sociales		Externo		
Pensiones y Jubilaciones		Otras Aplicaciones de Financiamiento		
Transferencias a Fideicomisos, Mandatos y Contratos Adilgidos		Flujos netos de Efectivo por Actividades de Financiamiento		
Transferencias a la Seguridad Social		Incremento/Disminución Neto en el Efectivo y Equivalentes al Efectivo	16,448	16,855
Donativos		Efectivo y Equivalentes al Efectivo al Inicio del Ejercicio	53,979.00	51,947.00
Transferencias al Exterior		Efectivo y Equivalentes al Efectivo al Final del Ejercicio	37,531.00	35,092.00
Participaciones				
Aportaciones				
Comvenios				
Otras Aplicaciones de Operación	2,400			
Flujos de Efectivo de las Actividades de Operación	16,448		16,855	

Bajo protesta de decir verdad declaramos que los Estados Financieros y sus notas, son razonables, correctos y son responsabilidad del emisor.
DECRETO DE CREACION DEL SISTEMA DE FINANCIAMIENTO PARA EL DESARROLLO DEL ESTADO DE SLP. ART. OCTAVO FRACCION I Y II
REGALAMENTO INTERIOR DEL SISTEMA DE FINANCIAMIENTO PARA EL DESARROLLO DEL ESTADO DE SLP. ART. 12 FRACCION XV Y XX
LEY GENERAL DE CONTABILIDAD GUBERNAMENTAL ART. 3, 16 Y 62


LIC. ERIKA MALVIDO TORRES
PRESIDENTA DE COMITÉ


LIC. OLGA OJEDA LAJUD
DIRECTORA GENERAL DE DESARROLLO FINANCIERO Y OPERACIONES

JOSEFINA VALDOMINOS SANCHEZ
CONTEGRA, S.C.

**FIDEICOMISO IMPULSO A LA ECONOMIA FAMILIAR
ESTADO DE POSICION FINANCIERA
AL 31 DE MAYO DEL 2022**

ACTIVO	ORIGEN	APLICACION	PASIVO	ORIGEN	APLICACION
ACTIVO CIRCULANTE			PASIVO CIRCULANTE		
EFFECTIVO Y EQUIVALENTES			CUENTAS POR PAGAR A CORTO PLAZO		
1112 BANCOS TESORERIA	7,695		0 2211 PROVEEDORES		
DERECHO A RECIBIR EFECTIVO O EQUIVLANTE			DOCUMENTOS POR PAGAR A CORTO PLAZO		
1123 DEUDORES DIVERSOS POR COBRAR			PORCION DE DEUDA PUBLICA A LARGO PLAZO		
INVENTARIOS			TITULOS Y VALORES A CORTO PLAZO		
ALMACENES			PASIVO DIFERIDO A CORTO PLAZO		
ESTIMACIONES POR PERDIDA O DETERIORO DE ACTIVOS CIRCULANTES			FONDO Y BIENES DE TERCEROS EN GARNATIA Y/ADMNON A CP		
BIENES INMUEBLES DERIVADOS DE EMBARGOS, DECOMISOS,			PROVISIONES A CORTO PLAZO		
OTROS ACTIVOS CIRCULANTES			OTROS PASIVOS A CORTO PLAZO		
TOTAL ACTIVO CIRCULANTE	7,695		TOTAL PASIVO CIRCULANTE	0	0

ACTIVO NO CIRCULANTE
INVERSIONES FINANCIERAS A LARGO PLAZO
DERECHO A RECIBIR EFECTIVO O EQUIVALENTES A LARGO PLAZO
BIENES INMUEBLES, INFRAESTRUCTURA Y CONSTRUCCION EN PROCESO
BIENES MUEBLES
ACTIVOS INTANGIBLES
DEPRECIACION, DETERIORO Y AMORTIZACION ACUM. DE BIENES
ACTIVOS DIFERIDOS
ESTIMACION POR PERDIDA O DETERIORO DE ACTIVOS
NO CIRCULANTES
TOTAL ACTIVOS NO CIRCULANTES

PASIVO NO CIRCULANTE		
CUENTAS POR PAGAR A LARGO PLAZO		
DOCUMENTOS POR PAGAR A LARGO PLAZO		
DEUDA PUBLICA A LARGO PLAZO (ENTIDADES FINANCIERAS)		
PASIVOS DIFERIDOS A LARGO PLAZO		
FONDOS Y BIENES DE TERCEROS EN GARANTIA Y/O ADMNON A LP		
PROVISIONES A LARGO PLAZO		
TOTAL PASIVOS NO CIRCULANTES		
TOTAL PASIVO	0	0

HACIENDA PÚBLICA/ PATRIMONIO

HACIENDA PÚBLICA/ PATRIMONIO C
 APORTACIONES
 3110 PATRIMONIO
 DONACIÓN DE CAPITAL
 ACTUALIZACIÓN DE LA HACIENDA PÚBLICA

ENDA PÚBLICA/ PATRIMONIO GENE		
RESULTADO DEL PERIODO (AHORRO/DESAI	2032	
RESULT.EJERC.ANTERIORES		9727
REVALUOS		
RESERVAS		
RECTIFICACIONES DE RESULTADOS DE EJ. ANTERIORES		
	2,032	9,727

EXCESO O INSUFICIENCIA EN LA ACTUALIZACION DE LA HACIENDA PÚBLICA/PATRIMONIO
 RESULTADO POR POSICION MONETARIA
 RESULTADO POR TENENCIA DE ACITVOS NO MONETARIOS

TOTAL HACIENDA PUBLICA

TOTAL DEL ACTIVO

TOTAL PASIVO Y HACIENDA PÚBLICA

TOTAL ORIGEN Y APLICACION 9,727 9,727

Bajo protesta de decir verdad declaramos que los Estados Financieros y sus notas, son razonables, correctos y son responsabilidad del emisor.
 DECRETO DE CREACION DEL SISTEMA DE FINANCIAMIENTO PARA EL DESARROLLO DEL ESTADO DE SLP ART. OCTAVO FRACCION I Y II
 REGLAMENTO INTERIOR DEL SISTEMA DE FINANCIAMIENTO PARA EL DESARROLLO DEL ESTADO DE SLP ART. 12 FRACCION XV Y XX
 LEY GENERAL DE CONTABILIDAD GUBERNAMENTAL ART. 3, 16 Y 52

LIC. LILIA MARIBEL FLORES
 PRESIDENTA DEL COMITÉ

FRANZ GONZALEZ
 GERENTE OPERATIVO

LIC. OLGA OJEDA LAJUD
 DIRECTORA GENERAL DE DESARROLLO FINANCIERO Y OPERACIONES

JOSEFINA VALDOVINOS SANCHEZ
 COINTEGRA, S.C.

SISTEMA DE RADCONTABIL v. 2014


Analitica Activo (Miles de Pesos) del 01/01/2022 al 31/05/2022
 FIDEICOMISO IMPULSO A LA ECONOMIA FAMILIAR
 SALVADOR NAVA MTZ 2992
 SAN LUIS POTOSI

Empresa : ContabilIEF2014

CONCEPTO DE LA CUENTA	Saldo Anterior	Debe	Haber	Saldo Actual	Flujo Periodo
1112 Bancos/Tesorería	53,978.78	952.46	17,400.00	37,531.24	16,447.54
Efectivo y Equivalentes	53,978.78	952.46	17,400.00	37,531.24	16,447.54
1123 Deudores diversos por cobrar a Corto Plazo	24,800,000.00	-	-	24,800,000.00	-
Derechos a Recibir Efectivo o Equivalentes	24,800,000.00	-	-	24,800,000.00	-
ACTIVO CIRCULANTE	24,853,978.78	952.46	17,400.00	24,837,531.24	16,447.54
TOTAL	24,853,978.78	952.46	17,400.00	24,837,531.24	16,447.54

Bajo protesta de decir verdad declaramos que los Estados Financieros y sus notas, son razonables, correctos y son responsabilidad del emisor.
 DECRETO DE CREACION DEL SISTEMA DE FINANCIAMIENTO PARA EL DESARROLLO DEL ESTADO DE SLP ART. OCTAVO FRACCION I Y II
 REGALMENTO INTERIOR DEL SISTEMA DE FINANCIAMIENTO PARA EL DESARROLLO DEL ESTADO DE SLP ART. 12 FRACCION XV Y XX
 LEY GENERAL DE CONTABILIDAD GUBERNAMENTAL ART. 3, 16 Y 52


 LIC. LILIA MAVIDO FLORES
 PRESIDENTE DE COMITÉ


 LIC. OLGA OJEIDA LAJUD
 DIRECTORA GENERAL DE DESARROLLO FINANCIERO Y OPERACIONES


 JOSEFINA VALDIVINOS SANCHEZ
 COINTEGRA, S.C.

IMPULSO A LA ECONOMIA FAMILIAR
 SALVADOR NAVA MTZ 2992
 SAN LUIS POTOSI
 ESTADO ANALÍTICO DE INGRESO PRESUPUESTAL DEL 01/01/2022 AL 31/05/2022

Fuentes del Ingreso	Autorizado	Amplia/Redu	Modificado	Devengado	Recaudado	Diferencia	Avance
51 Productos de tipo corriente	1,320.00	-	1,320.00	952.00	952.00	368.00	72.1
71 Ingresos por ventas de bienes y servicios org descentralizados	42,000.00	-	42,000.00	-	-	-	-
91 Transferencias Internas y Asignaciones al S	43,320.00	-	43,320.00	-	-	-	-
TOTALES				952.00	952.00	368.00	2.2


LIC. LILIA MANTECO FLORES
 PRESIDENTA DE COMITÉ


EFRAIM ZARDO GONZALEZ
 GERENTE OPERATIVO


LIC. OLGA OJEDA LAJUD
 DIRECTORA GENERAL DE DESARROLLO FINANCIERO Y OPERACIONES



JOSEFINA VALDOVINOS SANCHEZ
 COINTEGRA, S.C.

Bejo protesta de decir verdad declaramos que los Estados Financieros y sus notas, son razonables, correctos y son responsabilidad del emisor.
 DECRETO DE CREACION DEL SISTEMA DE FINANCIAMIENTO PARA EL DESARROLLO DEL ESTADO DE SLP ART. OCTAVO FRACCION I Y II
 REGALMENTO INTERIOR DEL SISTEMA DE FINANCIAMIENTO PARA EL DESARROLLO DEL ESTADO DE SLP ART. 12 FRACCION XV Y XX
 LEY GENERAL DE CONTABILIDAD GUBERNAMENTAL ART. 3, 16 Y 52

IMPULSO A LA ECONOMIA FAMILIAR
ESTADO ANALITICO DEL EJERCICIO DEL PRESUPUESTO DE EGRESOS
 Clasificación Administrativa
 DEL 01/01/2022 AL 31/05/2022

Concepto	Egresos					Subejercicio 6 = (3 - 4)
	Aprobado 1	Ampliaciones/ (Reducciones) 2	Modificado 3 = (1 + 2)	Devengado 4	Pagado 5	
PROGRAMA IMPULSO A LA ECONOMIA FAMILIAR	43,320.00	0.00	43,320.00	17,400.00	17,400.00	25,920.00
SISTEMA DE FINANCIAMIENTO PARA EL DESARROLLO DEL EDO DE SLP	0.00	0.00	0.00	0.00	0.00	0.00
Total del Gasto	43,320.00	0.00	43,320.00	17,400.00	17,400.00	25,920.00


LIC. LILIA MALVINO FLORES
 COORDINADORA GENERAL EJECUTIVA DEL SIFIDE


LIC. OLGA OJEDA LATUD
 DIRECCION GENERAL DE DESARROLLO FINANCIERO Y OPERACIONES


JOSEFINA VALDOVINOS SANCHEZ
 COINTEGRA S.C.


EBERAIN ZARCO GONZALEZ
 GERENTE OPERATIVA

Bajo protesta de decir verdad declaramos que los Estados Financieros y sus notas, son razonables, correctos y son responsabilidad del emisor.


LEY GENERAL DE CONTABILIDAD GUBERNAMENTAL ART. 3, 16 Y 52

DECRETO DE CREACION DEL SISTEMA DE FINANCIAMIENTO PARA EL DESARROLLO DEL ESTADO DE SLP
 REGALMENTO INTERIOR DEL SISTEMA DE FINANCIAMIENTO PARA EL DESARROLLO DEL ESTADO DE SLP

IMPULSO A LA ECONOMIA FAMILIAR
ESTADO ANALÍTICO DEL EJERCICIO DEL PRESUPUESTO DE EGRESOS
 Clasificación Administrativa
 DEL 01/01/2022 AL 31/06/2022

Concepto	Egresos					Subejercicio
	Aprobado	Ampliaciones/ (Reducciones)	Modificado	Devengado	Pagado	
	1	2	3 = (1 + 2)	4	5	
Poder Ejecutivo	0.00	0.00	0.00	0.00	0.00	0.00
Poder Legislativo						
Poder Judicial						
Órganos Autónomos						
Total del Gasto	0.00	0.00	0.00	0.00	0.00	0.00

NO APLICA


 LIC. LILIA MALVIDO FLORES
 COORDINADORA GENERAL
 EJECUTIVA DEL SIFIDE


 LIC. OLGA OJEDA LAJUD
 DIRECCION GENERAL DE DESARROLLO
 FINANCIERO Y OPERACIONES


 JOSEFINA VALDOVINOS SANCHEZ
 COINTEGRA S.C.


 ERAIN ZARCO GONZALEZ
 GERENTE OPERATIVO


LEY GENERAL DE CONTABILIDAD GUBERNAMENTAL ART. 3, 16 Y 52


DECRETO DE CREACION DEL SISTEMA DE FINANCIAMIENTO PARA EL DESARROLLO DEL ESTADO DE SLP
 REGALMENTO INTERIOR DEL SISTEMA DE FINANCIAMIENTO PARA EL DESARROLLO DEL ESTADO DE SLP

IMPULSO A LA ECONOMÍA FAMILIAR
ESTADO ANALÍTICO DEL EJERCICIO DEL PRESUPUESTO DE EGRESOS
 Clasificación Administrativa
 DEL 01/01/2022 AL 31/03/2022

Concepto	Egresos					Subejercicio
	Aprobado	Ampliaciones/ (Reducciones)	Modificado	Devengado	Pagado	
	1	2	3 = (1 + 2)	4	5	
Entidades Paraestatales y Fideicomisos Empresariales y No Financieros	0.00	0.00	0.00	0.00	0.00	0.00
Instituciones Públicas de la Seguridad Social						
Entidades Paraestatales Empresariales No con Participación Estatal Mayoritaria						
Fideicomisos Empresariales No con Participación Estatal Mayoritaria						
Entidades Paraestatales Empresariales Financieras Monetarias con Participación Estatal Mayoritaria						
Entidades Paraestatales Empresariales Financieras Monetarias con Participación Estatal Mayoritaria						
Fideicomisos Financieros Públicos con Participación Estatal Mayoritaria						
Total del Gasto	0.00	0.00	0.00	0.00	0.00	0.00

NO APLICA


 LIC. LILIA MALVIDO FLORES
 COORDINADORA GENERAL
 EJECUTIVA DEL SIFIDE


 LIC. OLGA OJEDA LAJUD
 DIRECCION GENERAL DE DESARROLLO
 FINANCIERO Y OPERACIONES


 JOSEFINA VALDOVINOS SANCHEZ
 COINTEGRA S.C.


 EFRAÍN ZARCO GONZALEZ
 GERENTE OPERATIVO

Bajo protesta de decir verdad declaramos que los Estados Financieros y sus notas, son razonables, correctos y son responsabilidad del emisor.


LEY GENERAL DE CONTABILIDAD GUBERNAMENTAL ART. 3, 16 Y 52


DECRETO DE CREACION DEL SISTEMA DE FINANCIAMIENTO PARA EL DESARROLLO DEL ESTADO DE SLP
 REGALMENTO INTERIOR DEL SISTEMA DE FINANCIAMIENTO PARA EL DESARROLLO DEL ESTADO DE SLP

IMPULSO A LA ECONOMIA FAMILIAR
ESTADO ANALÍTICO DEL EJERCICIO DEL PRESUPUESTO DE EGRESOS
 Clasificación Económica (por Tipo de Gasto)
 DEL 01/01/2022 AL 31/05/2022

Concepto	Egresos					Subejercicio (6 = (3-4))
	Aprobado 1	Ampliaciones/ (Reducciones) 2	Modificado 3 = (1 + 2)	Devengado 4	Pagado 5	
Gasto Corriente	43,320.00	0.00	43,320.00	17,400.00	17,400.00	25,920.00
Gasto de Capital	0.00	0.00	0.00	0.00	0.00	0.00
Amortización de la Deuda y Disminución de Pasivos						
Pensiones y Jubilaciones						
Participaciones						
Total del Gasto	43,320.00	0.00	43,320.00	17,400.00	17,400.00	25,920.00


LIC. LILIA MALVIDO FLORES
COORDINADORA GENERAL
EJECUTIVA DEL SERVIDE


LIC. OLGA OJEDA LAJUD
DIRECCION GENERAL DE DESARROLLO
FINANCIERO Y OPERACIONES


JOSEFINA VALDOVINOS SANCHEZ
COINTEGRA S.C.

Bajo protesta de decir verdad declaramos que los Estados Financieros y sus notas, son razonables, correctos y son responsabilidad del emisor.

LEY GENERAL DE CONTABILIDAD GUBERNAMENTAL ART. 3, 16 Y 52

DECRETO DE CREACION DEL SISTEMA DE FINANCIAMIENTO PARA EL DESARROLLO DEL ESTADO DE SLP
 REGALMENTO INTERIOR DEL SISTEMA DE FINANCIAMIENTO PARA EL DESARROLLO DEL ESTADO DE SLP

IMPULSO A LA ECONOMIA FAMILIAR
ESTADO ANALITICO DEL EJERCICIO DEL PRESUPUESTO DE EGRESOS
 Clasificación Funcional (Finalidad y Función)
 DEL 01/01/2022 AL 31/08/2022

Concepto	Ejercicio					Subejercicio 8 = (3-4)
	Aprobado 1	Ampliaciones/ (Reducciones) 2	Modificado 3 = (1 + 2)	Devengado 4	Pagado 5	
Gobierno						
Legislación						
Justicia						
Coordinación de la Política de Gobierno						
Relaciones Exteriores						
Asuntos Financieros y Hacendarios						
Seguridad Nacional						
Asuntos de Orden Público y de Seguridad Interior						
Otros Servicios Generales						
Desarrollo Social						
Protección Ambiental						
Vivienda y Servicios a la Comunidad						
Salud						
Recreación, Cultura y Otras Manifestaciones Sociales						
Educación						
Protección Social						
Otros Asuntos Sociales						
Desarrollo Económico						
Asuntos Económicos, Comerciales y Laborales en General	43,320.00	0.00	43,320.00	17,400.00	17,400.00	25,920.00
Agropecuaria, Silvicultura, Pesca y Caza						
Combustibles y Energía						
Minería, Manufacturas y Construcción						
Transporte						
Comunicaciones						
Turismo						
Ciencia, Tecnología e Innovación						
Otras Industrias y Otros Asuntos Económicos						
Otras no Clasificadas en Funciones Anteriores						
Transacciones de la Deuda Pública / Costo Financiero de la Deuda						
Transferencias						
Participaciones y Aportaciones entre Diferentes Niveles y Órdenes de Gobierno						
Sanearamiento del Sistema Financiero						
Adeudos de Ejercicios Fiscales Anteriores						
Total del Gasto	43,320.00	0.00	43,320.00	17,400.00	17,400.00	25,920.00

LIC. LILIA MALINDO FERRERES
 COORDINADORA GENERAL
 EJECUTIVA DEL SIFIDE

LIC. OLGA OJEDA LAJUD
 DIRECCION GENERAL DE DESARROLLO
 FINANCIERO Y OPERACIONES

JOSEFINA VALDOVINOS SANCHEZ
 COINTEGRA S.C.

FRAN ZARCO GONZALEZ
 GERENTE OPERATIVO


Bajo protesta de decir verdad declaramos que los Estados Financieros y sus notas, son razonables, correctos y son responsabilidad del emisor.

LEY GENERAL DE CONTABILIDAD GUBERNAMENTAL ART. 3, 16 Y 52


DECRETO DE CREACION DEL SISTEMA DE FINANCIAMIENTO PARA EL DESARROLLO DEL ESTADO DE SLP
 REGALMENTO INTERIOR DEL SISTEMA DE FINANCIAMIENTO PARA EL DESARROLLO DEL ESTADO DE SLP

IMPULSO A LA ECONOMIA FAMILIAR
 SALVADOR NAVA MTZ 2992
 SAN LUIS POTOSI
 ESTADO ANALITICO DEL EJERCICIO DEL PRESUPUESTO DE EGRESOS
 UNIDAD RESPONSABLE
 DEL 01/01/2022 AL 31/05/2022


CONCEPTO	Autorizado	Ampliación Reducción	Modificado	Disponible a Compr.	Comprometido	Devengado	Comrometi no deveng	Ejercido	Pagado	Subejercicio	Ctas por Pagar	Avance
0535 SISTEMA DE FINANCIAMIENTO PARA EL DESARROLLO DEL EDO DE SLP	43,320.00	-	43,320.00	25,920.00	17,400.00	17,400.00	-	17,400.00	17,400.00	25,920.00	-	40.17
TOTALES	43,320.00	-	43,320.00	25,920.00	17,400.00	17,400.00	-	17,400.00	17,400.00	25,920.00	-	40.17



 LIC. LILIU MANIDO FLORES
 COORDINADORA GENERAL
 EJECUTIVA DEL INIDE



 LIC. OLGA OJEDA LAUJI
 DIRECCION GENERAL DE DESARROLLO
 FINANCIERO Y OPERACIONES



 EFRAIN ZARCO GONZALEZ
 GERENTE OPERATIVO



 JOSEFINA VALDIVINOS SANCHEZ
 COINTEGRA S.C.


Bajo protesta de decir verdad declaramos que los Estados Financieros y sus notas, son razonables, correctos y son responsabilidad del emisor.


LEY GENERAL DE CONTABILIDAD GUBERNAMENTAL ART. 3, 16 Y 52

DECRETO DE CREACION DEL SISTEMA DE FINANCIAMIENTO PARA EL DESARROLLO DEL ESTADO DE SLP
 REGALMENTO INTERIOR DEL SISTEMA DE FINANCIAMIENTO PARA EL DESARROLLO DEL ESTADO DE SLP

IMPULSO A LA ECONOMIA FAMILIAR
 SALVADOR NAVA MTZ 2992
 SAN LUIS POTOSI
 ESTADO ANALÍTICO DEL EJERCICIO DEL PRESUPUESTO DE EGRESOS
 DISTRIBUCION GEOGRAFICA
 DEL 01/01/2022 AL 31/05/2022

CONCEPTO	Autorizado	Ampliación Reducción	Modificado	Disponible a Compro.	Comprometido	Devengado	Comrometi no deveng	Ejercido	Pagado	Subejercicio	Ctas por Pagar	Avance
SAN LUIS POTOSI	43,320.00	-	43,320.00	25,920.00	17,400.00	17,400.00	-	17,400.00	17,400.00	25,920.00	-	40.17
TOTALES	43,320.00	-	43,320.00	25,920.00	17,400.00	17,400.00	-	17,400.00	17,400.00	25,920.00	-	40.17


 LIC. LILIA MALVINO FLORES
 COORDINADORA GENERAL
 EJECUTIVA DEL SIFIDE


 LIC. OLGA OJEDA LAJUD
 DIRECCION GENERAL DE DESARROLLO
 FINANCIERO Y OPERACIONES
 EFRAIN ZARCO GONZALEZ
 GERENTE OPERATIVO


 JOSEFINA VALDOVINOS SANCHEZ
 COINTEGRA S.C.

Bajo protesta de decir verdad declaramos que los Estados Financieros y sus notas, son razonables, correctos y son responsabilidad del emisor.


LEY GENERAL DE CONTABILIDAD GUBERNAMENTAL ART. 3, 16 Y 52


DECRETO DE CREACION DEL SISTEMA DE FINANCIAMIENTO PARA EL DESARROLLO DEL ESTADO DE SLP
 REGALMENTO INTERIOR DEL SISTEMA DE FINANCIAMIENTO PARA EL DESARROLLO DEL ESTADO DE SLP

IMPULSO A LA ECONOMIA FAMILIAR
Gasto por Categoría Programática
ESTADO ANALITICO DEL EJERCICIO DEL PRESUPUESTO DE EGRESOS
DEL 01/01/2022 AL 31/07/2022

Concepto	Egresos					Subejercicio
	Aprobado	Ampliaciones/ (Reducciones)	Modificado	Devengado	Pagado	
	1	2	3 = (1 + 2)	4	5	
Programas						
Subsidios Sector Social y Privado o Entidades Federativas y Municipios						
Desempeño de las Funciones						
Sujetos a Reglas de Operación						
Otros Subsidios						
Prestación de Servicios Públicos						
Provisión de Bienes Públicos						
Planeación, seguimiento y evaluación de políticas públicas						
Promoción y fomento	43,320.00		43,320.00	17,400.00	17,400.00	25,920.00
Regulación y supervisión						
Funciones de las Fuerzas Armadas (Únicamente Gobierno Federal)						
Específicos						
Proyectos de Inversión						
Administrativos y de Apoyo						
Apoyo al proceso presupuestario y para mejorar la eficiencia institucional						
Apoyo a la función pública y al mejoramiento de la gestión						
Operaciones ajenas						
Compromisos						
Obligaciones de cumplimiento de resolución jurisdiccional						
Desastres Naturales						
Obligaciones						
Pensiones y jubilaciones						
Aportaciones a la seguridad social						
Aportaciones a fondos de estabilización						
Aportaciones a fondos de inversión y reestructura de pensiones						
Programas de Gasto Federalizado (Gobierno Federal)						
Gasto Federalizado						
Participaciones a entidades federativas y municipios						
Costo financiero, deuda o apoyos a deudores y ahorradores de la banca						
Adeudos de ejercicios fiscales anteriores						
Total del Gasto	43,320.00		43,320.00	17,400.00	17,400.00	25,920.00


LIC. LILIA MALVIDO FLORES
COORDINADORA GENERAL
EJECUTIVA DEL SIFIDE


LIC. OLGA OJEDA LAJUD
DIRECCION GENERAL DE DESARROLLO
FINANCIERO Y OPERACIONES


EFRAIN ZARCO GONZALEZ
GERENTE OPERATIVO


JOSEFINA VALDOVINOS SANCHEZ
COINTEGRA S.C.


Bajo protesta de decir verdad declaramos que los Estados Financieros y sus notas, son razonables, correctos y son responsabilidad del emisor.


LEY GENERAL DE CONTABILIDAD GUBERNAMENTAL ART. 3, 16 Y 52

DECRETO DE CREACION DEL SISTEMA DE FINANCIAMIENTO PARA EL DESARROLLO DEL ESTADO DE SLP
 REGALMENTO INTERIOR DEL SISITEMA DE FINANCIAMIENTO PARA EL DESARROLLO DEL ESTADO DE SLP

IMPULSO A LA ECONOMIA FAMILIAR
 SALVADOR NAVA MTZ 2992
 SAN LUIS POTOSI
 ESTADO ANALÍTICO DEL EJERCICIO DEL PRESUPUESTO DE EGRESOS
 CAPITULO DE GASTO
 DEL 01/01/2022 AL 31/05/2022

CONCEPTO	Autorizado	Ampliación Reducción	Modificado	Disponible a Compro.	Comprometido	Devengado	Comrometi no deveng	Ejercido	Pagado	Subejercicio	Ctas por Pagar	Avance
1000 SERVICIOS PERSONALES	-	-	-	-	-	-	-	-	-	-	-	-
2000 MATERIALES Y SUMINISTROS	-	-	-	-	-	-	-	-	-	-	-	-
3000 SERVICIOS GENERALES	43,320.00	-	43,320.00	25,920.00	17,400.00	17,400.00	-	17,400.00	17,400.00	25,920.00	-	40.17
4000 TRANSFERENCIAS ASIGNACIONES SI	-	-	-	-	-	-	-	-	-	-	-	-
5000 BIENES MUEBLES, INMUEBLES E INT	-	-	-	-	-	-	-	-	-	-	-	-
TOTALES	43,320.00	-	43,320.00	25,920.00	17,400.00	17,400.00	-	17,400.00	17,400.00	25,920.00	-	40.17


 LIC. LILIA MARIVIDO FLORES
 COORDINADORA GENERAL
 EJECUTIVA DEL SINDICATO


 LIC. OLGA OJEDA LAUUD
 DIRECCION GENERAL DE DESARROLLO
 FINANCIERO Y OPERACIONES


 JOSEFINA VALBOVINOS SANCHEZ
 COINTEGRA S.C.


 FERNAN ZORIO GONZALEZ
 GERENTE OPERATIVO

Bajo protesta de decir verdad declaramos que los Estados Financieros y sus notas, son razonables, correctos y son responsabilidad del emisor.

LEY GENERAL DE CONTABILIDAD GUBERNAMENTAL ART. 3, 16 Y 52

DECRETO DE CREACION DEL SISTEMA DE FINANCIAMIENTO PARA EL DESARROLLO DEL ESTADO DE SLP
 REGALAMIENTO INTERIOR DEL SISTEMA DE FINANCIAMIENTO PARA EL DESARROLLO DEL ESTADO DE SLP

SISTEMA DE CONTROL PRESUPUESTAL (RADCONTABIL) v2014
 SISTEMA DE FINANCIAMIENTO PARA EL DESARROLLO DEL EDO. DE S.L.P.
 SALVADOR NAVA IMTZ 2992
 IMPULSO A LA ECONOMIA FAMILIAR
 ESTADO ANALÍTICO DEL EJERCICIO DEL PRESUPUESTO DE EGRESOS
 CLASIFICACION POR FUENTE DE FINANCIAMIENTO
 DEL 01/01/2022 AL 31/05/2022

CONCEPTO	Autorizado	Ampliación Reducción	Modificado	Disponible a Compr.	Comprometido	Devengado	Comrometi no deveng	Ejercido	Pagado	Subejercicio	Ctas por Pagar	Avance
NO ETIQUETADO												
1 RECURSOS PR	43,320.00	-	43,320.00	25,920.00	17,400.00	17,400.00	-	17,400.00	17,400.00	25,920.00	-	40.17
2 RECURSOS GC	-	-	-	-	-	-	-	-	-	-	-	-
TOTALES	43,320.00	-	43,320.00	25,920.00	17,400.00	17,400.00	-	17,400.00	17,400.00	25,920.00	-	40.17

LIC. LILIA MAL YIP FLORES
 COORDINADORA GENERAL
 EJECUTIVA DE SERVICIOS

LIC. OLGA OJEDA LAJUD
 DIRECCION GENERAL DE DESARROLLO
 FINANCIERO Y OPERACIONES

ERIKAIN ZARCO GONZALEZ
 GERENTE OPERATIVO

JOSEFINA VALDOVINOS SANCHEZ
 COINTEGRA S.C.

Bajo protesta de decir verdad declaramos que los Estados Financieros y sus notas, son razonables, correctos y son responsabilidad del emisor.

LEY GENERAL DE CONTABILIDAD GUBERNAMENTAL ART. 3, 16 Y 52

DECRETO DE CREACION DEL SISTEMA DE FINANCIAMIENTO PARA EL DESARROLLO DEL ESTADO DE SLP
 REGALAMIENTO INTERIOR DEL SISTEMA DE FINANCIAMIENTO PARA EL DESARROLLO DEL ESTADO DE SLP