

**SISTEMA DE FINANCIAMIENTO PARA EL DESARROLLO DEL EDO DE SLP  
ESTADO DE ACTIVIDADES (Consolidado)  
AL 31 DE MARZO DEL 2022**

mar-22

mar-21

**INGRESOS Y OTROS BENEFICIOS**

<b>IA INGRESOS DE GESTIÓN</b>	<b>8,332,220</b>	<b>7,840,633</b>
IMPUESTOS		
CUOTAS Y APORTACIONES DE SEGURIDAD SOCIAL		
CONTRIBUCIONES DE MEJORAS		
PRODUCTOS		
<b>PRODUCTOS QUE GENERAN INGRESOS CORRIENTES</b>	<b>1,254,044</b>	<b>1,180,004</b>
APROVECHAMIENTOS		
INGRESOS POR VENTA DE BIENES Y PRESTACIONES DE SERVICIOS	7,078,176	6,660,629
<b>IB PARTICIPACIONES, APORTACIONES, CONVENIOS, INCENTIVOS DERIV TRANSFERENCIAS, ASIGNACIONES, SUBSIDIOS Y SUBVENCIONES, Y PENSIONES Y JUBILACIONES</b>	<b>555,000</b>	<b>785,000</b>
PARTICIPACIONES, APORTACIONES, CONVENIOS, INCENTIVOS DERIVADOS DE LA COLABORACION FISCAL, FONDOS DISTINTOS DE APORTACIONES, TRANSFERENCIAS, ASIGNACIONES, SUBSIDIOS Y SUBVENCIONES, Y PENSIONES Y JUBILACIONES		
TRANSFERENCIAS INTERNAS Y ASIGNACIONES A SECTOR PUBLICO	555,000	785,000
<b>IC OTROS INGRESOS Y BENEFICIOS</b>	<b>2,222,241</b>	<b>923,112</b>
OTROS INGRESOS FINANCIEROS	2,222,241	923,112
INCREMENTO POR VARIACION DE INVENTARIOS		
DISMINUCIÓN DEL EXCESO DE ESTIMACIONES POR PÉRDIDA O DETERIORO		
DISMINUCIÓN DEL EXCESO DE PROVISIONES	0	0
OTROS INGRESOS Y BENEFICIOS		
<b>I TOTAL DE INGRESOS Y OTROS BENEFICIOS</b>	<b>11,109,461</b>	<b>9,548,745</b>

**GASTOS Y OTRAS PERDIDAS**

<b>IIA GASTOS DE FUNCIONAMIENTO</b>	<b>6,130,701</b>	<b>5,170,345</b>
SERVICIOS PERSONALES	3,599,887	3,452,274
MATERIALES Y SUMINISTROS	108,295	117,264
SERVICIOS GENERALES	2,422,519	1,600,807
<b>IIB TRANSFERENCIAS, ASIGNACIONES, SUBSIDIO Y OTRAS AYUDAS</b>	<b>-</b>	<b>-</b>
TRANSFERENCIAS INTERNAS Y ASIGNACIONES AL SECTOR PUBLICO	-	-
TRANSFERENCIAS AL RESTO DEL SECTOR PUBLICO		
SUBSIDIOS Y SUBVENCIONES	-	-
AYUDAS SOCIALES	-	-
PENSIONES Y JUBILACIONES	-	-
TRANSFERENCIAS A FID. MANDATOS Y CONTRATOS	-	-
TRANSFERENCIAS A LA SEGURIDAD SOCIAL	-	-
DONATIVOS	-	-
TRANSFERENCIAS AL EXTERIOR	-	-
<b>IIC PARTICIPACIONES Y APORTACIONES</b>	<b>-</b>	<b>-</b>
PARTICIPACIONES	-	-
APORTACIONES	-	-
CONVENIOS	-	-
<b>IID INTERESES, COMISIONES Y OTROS GASTOS DE LA DEUDA PÚBLICA</b>	<b>-</b>	<b>-</b>
INTERESES DE LA DEUDA PÚBLICA	-	-
COMISIONES DE LA DEUDA PÚBLICA	-	-
GASTOS DE LA DEUDA PÚBLICA	-	-
COSTOS POR COBERTURA	-	-
APOYOS FINANCIEROS	-	-
<b>IIE OTROS GASTOS Y PÉRDIDAS EXTRAORDINARIAS</b>	<b>1,673,135</b>	<b>870,081</b>
ESTIMACIONES, DEPRECIACIONES, DETERIOROS, OBSOLECENCIAS Y AMORTIZACIONE	1,023,192	428,374
PROVISIONES	327,740	230,584
DISMINUCIONES DE INVENTARIO	-	-
AUMENTO POR INSUFICIENCIA DE ESTIMACIONES POR PÉRDIDA O DETERIORO U OBS	-	-
AUMENTO POR INSUFICIENCIA DE PROVISIONES	-	-
OTROS GASTOS	322,203	211,123
<b>IIF INVERSION PUBLICA</b>	<b>-</b>	<b>-</b>
INVERSION PUBLICA NO CAPITALIABLE	-	-
<b>II TOTAL GASTOS Y OTRAS PERDIDAS</b>	<b>7,803,836</b>	<b>6,040,426</b>
<b>RESULTADO DEL EJERCICIO(AHORRO/ DESAHORRO)</b>	<b>3,305,625</b>	<b>3,508,319</b>

**LIC. LILIA MALVIDO FLORES**  
COORDINADORA GENERAL EJECUTIVA DEL SIFIDE

**LIC. OLGA OJEDA LAJUD**  
DIRECTORA GENERAL DE DESARROLLO FINANCIERO Y OPERACIONES

**JOSEFINA VALDOVINOS SANCHEZ**  
COINTEGRA SC

Bajo protesta de decir verdad declaramos que los Estados Financieros y sus notas, son razonables, correctos y son responsabilidad del emisor.  
DECRETO DE CREACION DEL SISTEMA DE FINANCIAMIENTO PARA EL DESARROLLO DEL ESTADO DE SLP ART. OCTAVO FRACCION I Y II  
REGALMENTO INTERIOR DEL SISITEMA DE FINANCIAMIENTO PARA EL DESARROLLO DEL ESTADO DE SLP ART. 12 FRACCION XV Y XX  
LEY GENERAL DE CONTABILIDAD GUBERNAMENTAL ART. 3, 16 Y 52

**SISTEMA DE FINANCIAMIENTO PARA EL DESARROLLO DEL EDO DE SLP  
ESTADO DE POSICIÓN FINANCIERA (Consolidado)**

**AL 31 DE MARZO DEL 2022**

ACTIVO			PASIVO		
ACTIVO CIRCULANTE	mar-22	mar-21	PASIVO CIRCULANTE	mar-22	mar-21
EFFECTIVO Y EQUIVALENTES	19,482,293	13,968,206	CUENTAS POR PAGAR A CORTO PLAZO	85,120,492	91,774,053
EFFECTIVO	8,000	8,000	PROVEEDORES	47,505	421,958
BANCOS / TESORERIA	19,474,293	13,960,206	SERVICIOS PERSONALES POR PAGAR	511,455	535,197
DERECHO A RECIBIR EFFECTIVO O EQUIVALENTE	179,338,297	209,694,800	INTERES Y COMISIONES POR PAGAR	647,202	720,443
INVERSIONES FINANCIERAS A CORTO PLAZO	95,908,862	133,557,979	RETENCIONES Y CONTRIBUCIONES CP	631,398	397,180
DEUDORES DIVERSOS A CORTO PLAZO	74,944,363	89,253,670	OTRAS CUENTAS POR PAGAR	83,271,432	89,687,775
PRESTAMOS OTORGADOS A CORTO PLAZO	8,485,072	6,883,151	FONDO EN GARANTIA A CORTO PLAZO	11,500	11,500
ANTICIPO A PROVEEDORES POR ADQUISICION DE BIENES O SERV			DOCUMENTOS POR PAGAR A CORTO PLA	-	-
INVENTARIOS			PORCION DE DEUDA PUBLICA A LARGO P	-	-
ALMACENES			TITULOS Y VALORES A CORTO PLAZO	-	-
ESTIMACIONES POR PERDIDA O DETERIORO DE ACTIVOS CIRCL	-36,476,746	-36,568,044	PASIVO DIFERIDO A CORTO PLAZO	-	-
ESTIMACIONES PARA CTAS INCOBRABLES POR DERECHO			FONDO Y BIENES DE TERCEROS EN GARN	-	-
A RECIBIR EFFECTIVO O EQUIVALENTES	-36,476,746	-36,568,044	PROVISIONES A CORTO PLAZO	-	-
BIENES INMUEBLES DERIVADOS DE EMBARGOS, DECOMISOS,	7,201,646	7,201,646	OTROS PASIVOS A CORTO PLAZO	-	-
BIENES INMUEBLES DERIVADOS DE EMBARGOS, DECOMISOS,			<b>TOTAL PASIVOS CIRCULANTES</b>	<b>85,120,492</b>	<b>91,774,053</b>
ASEGURAMIENTOS Y DACION EN PAGO	7,201,646	7,201,646			
OTROS ACTIVOS CIRCULANTES			<b>PASIVO NO CIRCULANTE</b>		
<b>TOTAL ACTIVO CIRCULANTE</b>	<b>169,545,490</b>	<b>194,296,608</b>	CUENTAS POR PAGAR A LARGO PLAZO		
			DOMCUMENTOS POR PAGAR A LARGO PL	1,342,316	1,342,315
			DOCUMENTOS POR PAGAR	1,342,316	1,342,315
<b>ACTIVO NO CIRCULANTE</b>			DEUDA PUBLICA A LARGO PLAZO ( ENTID.	21,200,610	22,501,498
			DEUDA PUBLICA LARGO PLAZO	21,200,610	22,501,498
INVERSIONES FINANCIERAS A LARGO PLAZO	72,129,379	172,037,098	PASIVOS DIFERIDOS A LARGO PLAZO		0
FIDEICOMISOS, MANDATOS Y CONTRATOS ANALOGOS	71,273,379	171,181,098	FONDOS Y BIENES DE TERCEROS EN GARANTIA Y/O ADMNON A LP		
PARTICIPACIONES Y APORTACIONES DE CAPITAL	856,000	856,000	PROVISIONES A LARGO PLAZO	951,440	3,426,282
DERECHOS A RECIBIR EFFECTIVO O EQUIVALENTES A LARGO PL.	253,543,342	228,710,818	OTRAS PROVISIONES A LP	951,440	3,426,282
DEUDORES DIVERSOS A LARGO PLAZO	26,300,000	26,300,000	<b>TOTAL PASIVOS NO CIRCULANTES</b>	<b>23,494,366</b>	<b>27,270,095</b>
PRESTAMOS OTORGADOS A LARGO PLAZO	227,243,342	202,410,818	<b>TOTAL PASIVO</b>	<b>108,614,858</b>	<b>119,044,148</b>
BIENES INMUEBLES, INFAESTRUCTURA CONSTRUCCIONES EN F	23,882,479	23,882,479	<b>HACIENDA PÚBLICA</b>		
TERRENO	5,164,274	5,164,274	HACIENDA PÚBLICA/ PATRIMONIO	275,217,717	373,365,940
INFRAESTRUCTURA	18,518,205	18,518,205	APORTACIONES	275,217,717	373,365,940
BIENES MUEBLES	5,862,455	5,980,669	DONACIÓN DE CAPITAL	-	-
MOBILIARIO Y EQUIPO DE ADMINISTRACION	3,025,643	3,025,683	ACTUALIZACIÓN DE LA HACIENDA PÚBLIC	-	-
MAQUINAS Y OTROS EQUIPOS	1,167,752	1,167,752	HACIENDA PÚBLICA/ PATRIMONIO GENEI	126,621,565	119,166,694
EQUIPO DE TRANSPORTE	1,669,060	1,787,234	RESULTADO DEL EJERCICIO (AHORRO/DE	3,305,825	3,508,319
ACTIVOS INTANGIBLES	328,997	300,860	RESULTADO DE EJERC. ANTERIORES	114,977,447	107,319,882
MARCAS	30,640	2,503	REVALUOS	8,338,493	8,338,493
SOFTWARE/LICENCIAS	298,357	298,357	RESERVAS		
DEPRECIACION , DETERIORO Y AMORTIZACION ACUMULADAD DI	-14,638,004	-13,431,750	RECTIFICACIONES DE RESULTADOS DE EJ. ANTERIORES		
DEPRECIACION ACUMULADA DE BIENES INMUEBLES	-9,822,216	-9,114,274	EXCESO O INSUFICIENCIA EN LA ACTUALIZACION DE		
DEPRECIACION ACUMULADA DE BIENES MUEBLES	-4,815,788	-4,317,476	RESULTADO POR POSICION MONETARIA		
ACTIVOS DIFERIDOS	-	-	RESULTADO POR TENENCIA DE ACITVOS NO MONETARIOS		
ESTIMACION POR PERDIDA O DETERIORO DE ACTIVOS	-	-	<b>TOTAL HACIENDA PUBLICA</b>	<b>401,839,282</b>	<b>492,532,634</b>
NO CIRCULANTES	-	-	<b>TOTAL PASIVO Y HACIENDA PÚBLIC</b>	<b>510,454,140</b>	<b>611,576,782</b>
<b>TOTAL ACTIVOS NO CIRCULANTES</b>	<b>340,908,649</b>	<b>417,280,174</b>			
<b>TOTAL ACTIVO</b>	<b>510,454,139</b>	<b>611,576,782</b>			

EMISION DE OBLIGACIONES(CAPITAL)	232,706,928
EMISION DE OBLIGACIONES(INTERES)	98,888
EMISION DE OBLIGACIONES (FDO DE GTIA)	19,523,520
VALORES EN CUSTODIA	211
INVERSIONES PIM	7,277
PRESUPUESTO DE EGRESOS APROBADO	38,779,175
PRESUPUESTO DE EGRESO MODIFICADO	40,126,168
PRESUPUESTO DE EGRESOS POR EJERCER	31,995,791
PRESUPUESTO DE EGRESOS COMPROMETIDO	8,130,377
PRESUPUESTO DE EGRESOS DEVENGADO	7,843,161
PRESUPUESTO DE EGRESOS EJERCIDO	6,759,974
PRESUPUESTO DE EGRESOS PAGADO	6,759,974

**LIC. LILIA MALVIDO FLORES**  
COORDINADORA GENERAL EJECUTIVA DEL SIFIDE

**JOSEFINA VALDOVINOS SANCHEZ**  
COINTEGRA SC

**LIC. OLGA OJEDA LAJUD**  
DIRECTORA GENERAL DE DESARROLLO FINANCIERO Y OPERACIONES

Bajo protesta de decir verdad declaramos que los Estados Financieros y sus notas, son razonables, correctos y son responsabilidad del emisor.

DECRETO DE CREACION DEL SISTEMA DE FINANCIAMIENTO PARA EL DESARROLLO DEL ESTADO DE SLP ART. OCTAVO FRACCION I Y II  
REGALMENTO INTERIOR DEL SISITEMA DE FINANCIAMIENTO PARA EL DESARROLLO DEL ESTADO DE SLP ART. 12 FRACCION XV Y XX  
LEY GENERAL DE CONTABILIDAD GUBERNAMENTAL ART. 3, 16 Y 52

**Sistema de Financiamiento para el Desarrollo del Estado de SLP**  
**Estado de Variación en la Hacienda Pública**  
 Del 01 De Enero al 31 de Marzo del 2022

Concepto	Hacienda pública/ patrimonio contribuido	Hacienda Pública patrimonio Generados de Ejercicio anteriores	Hacienda Pública Patrimonio Generado del ejercicio	Exceso o Insuficiencia en la actualización de la Hacienda Publi/ Patri	Total
Patrimonio Neto Inicial Ajustado del Ejercicio	373,365,940.02	-	-	-	373,365,940.02
Aportaciones	373,365,940.02	-	-	-	373,365,940.02
Donaciones de Capital	-	-	-	-	-
Actualización de la Hacienda Pública/Patrimonio	-	-	-	-	-
Hacienda Pública / Patrimonio Neto del Ejercicio	-	115,658,375.00	3,508,319.00	-	119,166,694.00
Resultados del Ejercicio (Ahorro/Desahorro)	-	107,319,882.00	3,508,319.00	-	3,508,319.00
Resultados de Ejercicios Anteriores	-	8,338,493.00	-	-	107,319,882.00
Revalúos	-	-	-	-	8,338,493.00
Reservas	-	-	-	-	-
Rectificación de resultados de Ejercicio Anteriores	-	-	-	-	-
Exceso o Insuficiencia en la Actualización de la Hacienda Pública/ Patrimonio Neto 2021	-	-	-	-	-
Resultado por Posición Monetaria	-	-	-	-	-
Resultado por Tenencia de Activos no Monetarios	-	-	-	-	-
Hacienda pública/Patrimonio neto 2021	373,365,940.02	115,658,375.00	3,508,319.00	-	492,532,634.02
Cambios en la Hacienda Pública / Patrimonio Neto del Ejercicio 2022	98,148,222.54	-	-	-	98,148,222.54
Aportaciones	98,148,222.54	-	-	-	98,148,222.54
Donaciones de Capital	-	-	-	-	-
Actualización de la Hacienda Pública/Patrimonio	-	-	-	-	-
Variaciones de la Hacienda Pública / Patrimonio Neto del Ejercicio	-	7,657,565.00	202,894.00	-	7,454,871.00
Resultados del Ejercicio (Ahorro/Desahorro)	-	-	3,305,625.00	-	3,305,625.00
Resultados de Ejercicios Anteriores	-	7,657,565.00	3,508,319.00	-	4,149,246.00
Revalúos	-	-	-	-	-
Reservas	-	-	-	-	-
Rectificaciones de Resultados de Ejercicios Anteriores	-	-	-	-	-
Cambios en el exceso o insuficiencia en la actualización de la Hacienda Pública / Patrimonio Neto 2022	-	-	-	-	-
Resultado por Tenencia de Activos no Monetarios	-	-	-	-	-
<b>Saldo Neto en la Hacienda Pública / Patrimonio 2022</b>	<b>275,217,717.48</b>	<b>123,316,940.00</b>	<b>3,305,625.00</b>	<b>-</b>	<b>401,839,282.48</b>

Bajo protesta de decir verdad declaramos que los Estados Financieros y sus notas, son razonables, correctos y son responsabilidad del emisor.



LIC. LILIA MALVIDO FLORES  
 COORDINADORA GENERAL EJECUTIVA DEL SIFIDE  
 DECRETO DE CREACION DEL SISTEMA DE FINANCIAMIENTO PARA EL DESARROLLO DEL ESTADO DE SLP ART. OCTAVO FRACCION I Y II  
 REGALMENTO INTERIOR DEL SISTEMA DE FINANCIAMIENTO PARA EL DESARROLLO DEL ESTADO DE SLP ART. 12 FRACCION XV Y XX  
 LEY GENERAL DE CONTABILIDAD GUBERNAMENTAL ART. 3, 16 Y 52



LIC. OLGA OUEDA LAJUD  
 DIRECTORA GENERAL DE DESARROLLO FINANCIERO Y OPERACIONES  
 DECRETO DE CREACION DEL ESTADO DE SLP ART. OCTAVO FRACCION I Y II  
 REGALMENTO INTERIOR DEL SISTEMA DE FINANCIAMIENTO PARA EL DESARROLLO DEL ESTADO DE SLP ART. 12 FRACCION XV Y XX

JOSEFINA VALDOMINOS SANCHEZ  
 COINTEGRA SC

**SISTEMA DE FINANCIAMIENTO PARA EL DESARROLLO DEL EDO DE SLP  
ESTADO DE CAMBIOS DE LA POSICIÓN FINANCIERA (Consolidado)**

**AL 31 DE MARZO DEL 2022**

(Miles de pesos)

ACTIVO			PASIVO		
ACTIVO CIRCULANTE	ORIGEN	APLICACIÓN	PASIVO CIRCULANTE	ORIGEN	APLICACIÓN
<b>EFFECTIVO Y EQUIVALENTES</b>		<b>5,514,087</b>	<b>CUENTAS POR PAGAR A CORTO PLAZO</b>		<b>6,653,563</b>
EFFECTIVO			PROVEEDORES		
BANCOS / TESORERIA			SERVICIOS PERSONALES POR PAGAR		
<b>DERECHO A RECIBIR EFFECTIVO O EQUIVALENTE</b>	<b>30,356,503</b>		INTERES Y COMISIONES POR PAGAR		
INVERSIONES FINANCIERAS A CORTO PLAZO			RETENCIONES Y CONTRIBUCIONES CP		
DEUDORES DIVERSOS A CORTO PLAZO			OTRAS CUENTAS POR PAGAR		
PRESTAMOS OTORGADOS A CORTO PLAZO			FONDOS EN GARANTIA A CORTO PLAZO		
ANTICIPO A PROVEEDORES			<b>DOCUMENTOS POR PAGAR A CORTO PLAZO</b>		
<b>INVENTARIOS</b>			<b>PORCION DE DEUDA PUBLICA A LARGO PLAZO</b>		
<b>ALMACENES</b>			<b>TITULOS Y VALORES A CORTO PLAZO</b>		
<b>ESTIMACIONES POR PERDIDA O DETERIORO DE ACTIVOS CIRCULANTES</b>		<b>91,298</b>	<b>PASIVO DIFERIDO A CORTO PLAZO</b>		
ESTIMACIONES PARA CTAS INCOBRABLES POR DERECHO			<b>FONDO Y BIENES DE TERCEROS EN GARNATIA Y/ADMNON A CP</b>		
A RECIBIR EFFECTIVO O EQUIVALENTES			<b>PROVISIONES A CORTO PLAZO</b>		
<b>BIENES INMUEBLES DERIVADOS DE EMBARGOS, DECOMISOS,</b>			<b>OTROS PASIVOS A CORTO PLAZO</b>		
BIENES INMUEBLES DERIVADOS DE EMBARGOS, DECOMISOS,			<b>TOTAL PASIVOS CIRCULANTES</b>	<b>0</b>	<b>6,653,563</b>
ASEGURAMIENTOS Y DACION EN PAGO					
OTROS ACTIVOS CIRCULANTES					
			<b>PASIVO NO CIRCULANTE</b>		
			<b>CUENTAS POR PAGAR A LARGO PLAZO</b>		
			<b>DOMCUMENTOS POR PAGAR A LARGO PLAZO</b>		<b>1,300,887</b>
			DOCUMENTOS POR PAGAR		
			<b>DEUDA PUBLICA A LARGO PLAZO ( ENTIDADES FINANCIERAS)</b>		
			DEUDA PUBLICA LARGO PLAZO		
			<b>PASIVOS DIFERIDOS A LARGO PLAZO</b>		
			<b>FONDOS Y BIENES DE TERCEROS EN GARANTIA Y/O ADMNON A LP</b>		
			<b>PROVISIONES A LARGO PLAZO</b>		<b>2,474,842</b>
			OTRAS PROVISIONES A LP		
			<b>TOTAL PASIVOS NO CIRCULANTES</b>	<b>0</b>	<b>3,775,729</b>
<b>TOTAL ACTIVO CIRCULANTE</b>	<b>30,356,503</b>	<b>5,605,385</b>	<b>TOTAL PASIVO</b>	<b>0</b>	<b>10,429,292</b>
<b>ACTIVO NO CIRCULANTE</b>			<b>HACIENDA PÚBLICA</b>		
			<b>HACIENDA PUBLICA/PATRIMO CONT</b>		
<b>INVERSIONES FINANCIERAS A LARGO PLAZO</b>	<b>99,907,719</b>		<b>APORTACIONES</b>		<b>98,148,223</b>
FIDEICOMISOS, MANDATOS Y CONTRATOS ANALOGOS			<b>DONACIÓN DE CAPITAL</b>		
PARTICIPACIONES Y APORTACIONES DE CAPITAL			<b>ACTUALIZACIÓN DE LA HACIENDA PÚBLICA</b>		
<b>DERECHOS A RECIBIR EFFECTIVO O EQUIVALENTES A LARGO PLAZO</b>		<b>24,832,524</b>			
DEUDORES DIVERSOS A LARGO PLAZO			<b>HACIENDA PUBLICA/PATRIMONIO GENERADO</b>		
PRESTAMOS OTORGADOS A LARGO PLAZO			<b>RESULTADO DEL EJERCICIO (AHORRO/DESAHORRO)</b>		<b>202,694</b>
<b>BIENES INMUEBLES, INFAESTRUCTURA CONSTRUCCIONES EN PROCESO</b>			<b>RESULTADO DE EJERC. ANTERIORES</b>	<b>7,657,565</b>	
TERRENO			<b>REVALUOS</b>		
INFRAESTRUCTURA			<b>RESERVAS</b>		
<b>BIENES MUEBLES</b>	<b>118,214</b>		<b>RECTIFICACIONES DE RESULTADOS DE EJ. ANTERIORES</b>		
MOBILIARIO Y EQUIPO DE ADMINISTRACION			<b>EXCESO O INSUFICIENCIA EN LA ACTUALIZACION DE LA HACIENDA PÚBLICA/PATRIMONIO</b>		
MAQUINAS Y OTROS EQUIPOS			<b>RESULTADO POR POSICION MONETARIA</b>		
EQUIPO DE TRANSPORTE			<b>RESULTADO POR TENENCIA DE ACITVOS NO MONETARIOS</b>		
<b>ACTIVOS INTANGIBLES</b>		<b>28,137</b>	<b>TOTAL HACIENDA PUBLICA</b>	<b>7,657,565</b>	<b>98,350,917</b>
MARCAS					
SOFTWARE/LICENCIAS			<b>TOTAL PASIVO Y HACIENDA PUBLICA/PATRIMONIO</b>	<b>7,657,565</b>	<b>108,780,209</b>
<b>DEPRECIACION , DETERIORO Y AMORTIZACION ACUMULADAD DE E</b>	<b>1,206,254</b>				
DEPRECIACION ACUMULADA DE BIENES INMUEBLES			<b>SUMA DE ORIGEN Y APLICACION</b>	<b>139,246,255</b>	<b>139,246,255</b>
DEPRECIACION ACUMULADA DE BIENES MUEBLES					
<b>ACTIVOS DIFERIDOS</b>					
<b>ESTIMACION POR PERDIDA O DETERIORO DE ACTIVOS</b>					
<b>NO CIRCULANTES</b>					
<b>TOTAL ACTIVOS NO CIRCULANTES</b>	<b>101,232,187</b>	<b>24,860,661</b>			
<b>TOTAL ACTIVO</b>	<b>131,588,690</b>	<b>30,466,046</b>			

Bajo protesta de decir verdad declaramos que los Estados Financieros y sus notas, son razonables, correctos y son responsabilidad del emisor.  
DECRETO DE CREACION DEL SISTEMA DE FINANCIAMIENTO PARA EL DESARROLLO DEL ESTADO DE SLP ART. OCTAVO FRACCION I Y II  
REGALMENTO INTERIOR DEL SISITEMA DE FINANCIAMIENTO PARA EL DESARROLLO DEL ESTADO DE SLP ART. 12 FRACCION XV Y XX  
LEY GENERAL DE CONTABILIDAD GUBERNAMENTAL ART. 3, 16 Y 52

LIC. LILIA MALVIDO FLORES  
COORDINADORA GENERAL EJECUTIVA DEL SIFIDE

JOSEFINA VALDOVINOS SANCHEZ  
COINTEGRA SC

LIC. OLGA OJEDA LAJUD  
DIRECTORA GENERAL DE DESARROLLO FINANCIERO Y O

**SISTEMA DE FINANCIAMIENTO PARA EL DESARROLLO DEL ESTADO DE SAN LUIS POTOSÍ**

Estado de Flujos de Efectivo (consolidado)

Del 1 de Enero al 31 de Marzo del 2022

Concepto	2022	2021	Concepto	2022	2021
<b>Flujos de Efectivo de las Actividades de Operación</b>	<b>11,109,461</b>	<b>9,548,745</b>	<b>Flujos de Efectivo de las Actividades de Inversión</b>	<b>102,529,572</b>	<b>138,017,801</b>
<b>Origen</b>			<b>Origen</b>		
Impuestos Cuotas y Aportaciones de Seguridad Social			Bienes Inmuebles, Infraestructura y Construcciones en Proceso		
Contribuciones de mejoras			Bienes Muebles		
Derechos			Otros Orígenes de Inversión		
Productos de Tipo Corriente	1,254,044	1,180,004	Bienes Inmuebles, Infraestructura y Construcciones en Proceso		
Aprovechamientos de Tipo Corriente			Bienes Muebles		
Ingresos por Venta de Bienes y Servicios	9,300,417	6,660,629	Otras Aplicaciones de Inversión	104,136,663	144,638,678
Ingresos no Comprendidos en las Fracciones de la Ley de Ingresos			<b>Flujos Netos de Efectivo por Actividades de Inversión</b>	<b>1,607,091</b>	<b>6,620,877</b>
Participaciones y Aportaciones					
Transferencias, Asignaciones y Subsidios y Otras Ayudas	555,000	785,000	<b>Flujo de Efectivo de las Actividades de Financiamiento</b>		
Otros Orígenes de Operación		923,112	<b>Origen</b>		
<b>Aplicación</b>	<b>7,803,836</b>	<b>6,040,426</b>	Endeudamiento Neto		
Servicios Personales	3,599,887	3,452,274	Interno		
Materiales y Suministros	108,295	117,264	Externo		
Servicios Generales	2,422,519	1,600,807	Otros Orígenes de Financiamiento		
Transferencias Internas y Asignaciones al Sector Público			<b>Aplicación</b>		
Transferencias al resto del Sector Público			Servicios de la Deuda		
Subsidios y Subvenciones			Interno		
Ayudas Sociales			Externo		
Pensiones y Jubilaciones			Otras Aplicaciones de Financiamiento		
Transferencias a Fideicomisos, Mandatos y Contratos Análogos			<b>Flujos netos de Efectivo por Actividades de Financiamiento</b>		
Transferencias a la Seguridad Social			<b>Incremento/Disminución Neto en el Efectivo y Equivalentes al Efectivo</b>	<b>1,698,534</b>	<b>3,112,558</b>
Donativos			<b>Efectivo y Equivalentes al Efectivo al Inicio del Ejercicio</b>	<b>17,783,759</b>	<b>17,080,764</b>
Transferencias al Exterior			<b>Efectivo y Equivalentes al Efectivo al Final del Ejercicio</b>	<b>19,482,293</b>	<b>13,968,206</b>
Participaciones					
Aportaciones					
Convenios					
Otras Aplicaciones de Operación	1,673,135	870,081			
<b>Flujos de Efectivo de las Actividades de Operación</b>	<b>3,305,625</b>	<b>3,508,319</b>			

LIC. OLGA OJEDA LAJUD

DIRECTORA GENERAL DE DESARROLLO FINANCIERO Y OPERACIONES

JOSEFINA WALDOVINOS SANCHEZ

LIC. LILIA MALVIDO FLORES  
COORDINADORA GENERAL EJECUTIVA DEL SIFIDE

Bajo protesta de decir verdad declaramos que los Estados Financieros y sus notas, son razonables, correctos y son responsabilidad del emisor.  
DECRETO DE CREACION DEL SISTEMA DE FINANCIAMIENTO PARA EL DESARROLLO DEL ESTADO DE SLP. ART. OCTAVO FRACCION I Y II  
REGALMENTO INTERIOR DEL SISTEMA DE FINANCIAMIENTO PARA EL DESARROLLO DEL ESTADO DE SLP. ART. 12 FRACCION XV Y XX  
LEY GENERAL DE CONTABILIDAD GUBERNAMENTAL ART. 3, 16 Y 52

**SISTEMA DE FINANCIAMIENTO PARA EL DESARROLLO DEL  
ESTADO DE SAN LUIS POTOSÍ  
(ESTADOS FINANCIEROS CONSOLIDADOS)**

**EJERCICIO FISCAL 2022**

**I) NOTAS A LOS ESTADOS FINANCIEROS  
DEL 1° DE ENERO AL 31 DE MARZO DEL 2022**

Con el propósito de dar cumplimiento a los artículos 46 y 49 de la Ley General de Contabilidad Gubernamental, los entes públicos deberán acompañar notas a los estados financieros cuyos rubros así lo requieran teniendo presente los postulados de revelación suficiente e importancia relativa con la finalidad, que la información sea de mayor utilidad para los usuarios.

A continuación, se presentan los tres tipos de notas que acompañan a los estados, a saber:

- a) Notas de desglose;
- b) Notas de memoria (cuentas de orden)
- c) Notas de gestión administrativa.

**a) NOTAS DE DESGLOSE**

**I) NOTAS AL ESTADO DE SITUACIÓN FINANCIERA**

**Activo**

**Efectivo y Equivalentes**

1. Se informará acerca de los fondos con afectación específica, el tipo y monto de los mismos; de las inversiones financieras se revelará su tipo y monto, su clasificación en corto y largo plazo separando aquéllas que su vencimiento sea menor a 3 meses.

<b>EFFECTIVO Y EQUIVALENTES</b>	<b>2022</b>	<b>2021</b>
EFFECTIVO	8,000	8,000
BANCOS / TESORERÍA	19,474,293	13,960,206

Los bancos que se manejan es Banorte y Bancomer, se tiene cuentas específicas para las operaciones que se realizan, esto evita que los recursos se mezclen.

**Derechos a recibir Efectivo y Equivalentes y Bienes o Servicios a Recibir**

2. Por tipo de contribución se informará el monto que se encuentre pendiente de cobro y por recuperar de hasta cinco ejercicios anteriores, asimismo se deberán considerar los montos sujetos a algún tipo de juicio con una antigüedad mayor a la señalada y la factibilidad de cobro.

<b>DERECHO A RECIBIR EFECTIVO O EQUIVALENTE</b>	<b>2022</b>	<b>2021</b>
INVERSIONES FINANCIERAS A CORTO PLAZO	95,908,862	133,557,979
*DEUDORES DIVERSOS A CORTO PLAZO	74,944,363	69,253,670
**PRESTAMOS OTORGADOS A CORTO PLAZO	8,485,072	6,883,151

- \*Se manejan los gastos generados por gasto de juicio a cargo de los acreditados que están en algún proceso judicial.
  - \*\* Representan las cuentas por cobrar de los créditos vigentes, tanto de capital como de interés generado.
3. Se elaborará, de manera agrupada, los derechos a recibir efectivo y equivalentes, y bienes o servicios a recibir, (excepto cuentas por cobrar de contribuciones o fideicomisos que se encuentran dentro de inversiones financieras, participaciones y aportaciones de capital) en una desagregación por su vencimiento en días a 90, Adicionalmente, se informará de las características cualitativas relevantes que les afecten a estas cuentas.

**Bienes Disponibles para su Transformación o Consumo (inventarios)**

4. Se clasificarán como bienes disponibles para su transformación aquéllos que se encuentren dentro de la cuenta Inventarios. Esta nota aplica para aquellos entes públicos que realicen algún proceso de transformación y/o elaboración de bienes.

No se cuenta con bienes disponibles para su transformación de acuerdo a la actividad

5. De la cuenta Almacén se informará acerca del método de valuación, así como la conveniencia de su aplicación. Adicionalmente, se revelará el impacto en la información financiera por cambios en el método.

No se cuenta con almacén debido al giro que se tiene.

**Inversiones Financieras**

6. De la cuenta Inversiones financieras, que considera los fideicomisos, se informará de éstos los recursos asignados por tipo y monto, y características significativas que tengan o puedan tener alguna incidencia en las mismas.

<b>INVERSIONES FINANCIERAS A LARGO</b>			
<b>PLAZO</b>		<b>2022</b>	<b>2021</b>
FIDEICOMISOS, MANDATOS Y CONTRATOS ANÁLOGOS		71,273,379	171,181,098
PARTICIPACIONES Y APORTACIONES DE CAPITAL		856,000	856,000

7. Se informará de las inversiones financieras, los saldos de las participaciones y aportaciones de capital.

A la fecha el SIFIDE tiene participaciones en las siguientes sociedades:

Unión Turística Ejidal Gogorrón, S. de R.L.  
Centro de Producción Santa Rita, S.A. de C.V.

**Bienes Muebles, Inmuebles e Intangibles**

8. Se informará de manera agrupada por cuenta, los rubros de Bienes Muebles e Inmuebles, el monto de la depreciación del ejercicio y la acumulada, el método de depreciación, tasas aplicadas y los criterios de aplicación de los mismos. Asimismo, se informará de las características significativas del estado en que se encuentren los activos.
9. Se informará de manera agrupada por cuenta, los rubros de activos intangibles y diferidos, su monto y naturaleza, amortización del ejercicio, amortización acumulada, tasa y método aplicados.

<b>BIENES INMUEBLES, INFRAESTRUCTURA, CONSTRUCCIONES EN PROCESO</b>		<b>2022</b>	<b>2021</b>
TERRENO		5,164,274	5,164,274
INFRAESTRUCTURA		18,518,205	18,518,205
<b>BIENES MUEBLES</b>			
MOBILIARIO Y EQUIPO DE ADMINISTRACION		3,025,643	3,025,643
MAQUINAS Y OTROS EQUIPOS		1,167,752	1,167,752
EQUIPO DE TRANSPORTE		1,669,060	1,787,234
<b>SOFTWARE Y LICENCIAS</b>			
MARCAS		30,640	2,503
SOFTWARE/LICENCIAS		298,357	298,357



<b>DEPRECIACIÓN, DETERIORO Y AMORTIZACIÓN ACUMULADA DE BIENES</b>	<b>2022</b>	<b>2021</b>
DEPRECIACIÓN ACUMULADA DE BIENES INMUEBLES	-9,822,216	-9,114,274
DEPRECIACIÓN ACUMULADA DE BIENES MUEBLES	-4,815,788	-4,317,476

### **Estimaciones y Deterioros**

10. Se informarán los criterios utilizados para la determinación de las estimaciones; por ejemplo: estimación de cuentas incobrables, estimación de inventarios, deterioro de activos biológicos y cualquier otra que aplique.

Las depreciaciones de los bienes muebles están de acuerdo a los porcentajes establecidos por la Ley del Impuesto sobre la Renta en este rubro.

### **Otros Activos**

11. De las cuentas de otros activos se informará por tipo circulante o no circulante, los montos totales asociados y sus características cualitativas significativas que les impacten financieramente.

No se genera información.

### **Pasivo**

1. Se elaborará una relación de las cuentas y documentos por pagar en una desagregación por su vencimiento en días a 90, 180, menor o igual a 365 y mayor a 365. Asimismo, se informará sobre la factibilidad del pago de dichos pasivos.

No se generó información.

2. Se informará de manera agrupada los recursos localizados en Fondos de Bienes de Terceros en Administración y/o en Garantía a corto y largo plazo, así como la naturaleza de dichos recursos y sus características cualitativas significativas que les afecten o pudieran afectarles financieramente.

No se generó información.

3. Se informará de las cuentas de los pasivos diferidos y otros, su tipo, monto y naturaleza, así como las características significativas que les impacten o pudieran impactarles financieramente.

<b>PASIVO CIRCULANTE</b>	<b>2022</b>	<b>2021</b>
CUENTAS POR PAGAR A CORTO	85,120,492	91,774,053

PLAZO			
PROVEEDORES		47,505	421,958
SERVICIOS PERSONALES POR PAGAR		511,455	535,197
INTERÉS Y COMISIONES POR PAGAR		647,202	720,443
RETENCIONES Y CONTRIBUCIONES CP		631,398	397,180
OTRAS CUENTAS POR PAGAR		83,271,432	89,687,775
FONDO EN GARANTÍA A CORTO PLAZO		11,500	11,500

<b>PASIVO NO CIRCULANTE</b>		<b>2022</b>	<b>2021</b>
DOCUMENTOS POR PAGAR A LARGO PLAZO		<b>1,342,316</b>	<b>1,342,315</b>
DOCUMENTOS POR PAGAR		1,342,316	1,1342,315
DEUDA PUBLICA LARGO PLAZO		<b>21,200,610</b>	<b>22,501,498</b>
PROVISIONES A LARGO PLAZO		<b>951,440</b>	<b>3,426,282</b>
OTRAS PROVISIONES A LP		951,440	3,426,282

Este género se subdivide en pasivo circulante y no circulante, anexándose las cuentas que integran cada subdivisión.

**PROVEEDORES:** Son los adeudos con proveedores de operaciones del ente con vencimientos menores a 12 meses.

**SERVICIOS PERSONALES:** Esta cuenta se integra principalmente por aportaciones patronales, (IMSS, INFONAVIT, SAR) pagaderas al día 17 del siguiente mes. Así como también por el aguinaldo el cual mes con mes se provisiona, para su pago en el mes de diciembre; tanto del personal contratado por el SIFIDE, así como del personal de Gobierno del Estado adscrito al SIFIDE y que el mismo se integra al presupuesto del organismo.

**INTERESES Y COMISIONES POR PAGAR:** Son los intereses de pago a las diferentes fondeadoras de capital, principalmente NACIONAL FINANCIERA S.N.C.

**RETENCIONES Y CONTRIBUCIONES:** Este saldo se integra por las retenciones a los empleados de su ISPT correspondiente, así como por las retenciones del 10% por honorarios profesionales o arrendamientos.

**OTRAS CUENTAS POR PAGAR.** En esta cuenta se presentan los depósitos no identificados, así como los depósitos pendientes de aplicar de sobrantes en los pagos realizados por los acreditados.

En lo referten a pasivo no circulante. Se presentan las siguientes cuentas:

**DOCUMENTOS POR PAGAR:** Su saldo representa el monto de crédito recibido por Nacional Financiera, S.N.C.

**DEUDA PUBLICA:** monto de deuda que se tiene por concepto de línea de crédito con entidades fondeadoras.

**PROVISIONES A LP:** representa el saldo por la reserva que se tiene para liquidaciones laborales.

## II) NOTAS AL ESTADO DE ACTIVIDADES

### Ingresos de Gestión

- De los rubros de impuestos, cuotas y aportaciones de seguridad social, contribuciones de mejoras, derechos, productos, aprovechamientos, y de ingresos por venta de bienes y prestación de servicios, los cuales están armonizados con los rubros del Clasificador por Rubros de Ingresos, se informarán los montos totales y cualquier característica significativa.

<b>INGRESOS</b>		<b>2022</b>
<b>PRODUCTOS</b>		
PRODUCTOS QUE GENERAN INGRESOS CORRIENTES		1,254,044
<b>TRANSFERENCIAS, ASIGNACIONES Y SUBSIDIOS</b>		
TRANSFERENCIAS INTERNAS Y ASIGNACIONES A SECTOR PUBLICO		555,000
<b>INGRESOS FINANCIEROS</b>		
INTERESES GANADOS DE VALORES, CRÉDITOS, BONOS Y OTROS		7,7078,176
OTROS INGRESOS		2,222,241

FINANCIEROS(RENDIMIENTOS)		

Las transferencias corresponden a recursos que remite la Secretaría de Finanzas para apoyar en gastos de operación al organismo, así como las realizadas entre los programas y/o fideicomisos que conforman el SIFIDE.

El rubro de productos se genera por el cobro de cuotas o comisiones por apertura sobre los créditos que se otorgan.

Los ingresos financieros se generan por la venta de bienes o prestación de servicios como lo es el interés normal o moratorio generado por el capital de los créditos otorgados.

Otros ingresos financieros son los rendimientos bancarios por las cuentas productivas y de inversiones. En el mes de abril se recibió una devolución de los rendimientos generados de los recursos que han sido depositados a NAFIN para operar programas de financiamiento y en el mes de mayo se generó los comprobantes fiscales de dichos ingresos.

**Participaciones, Aportaciones, Convenios, Incentivos Derivados de la Colaboración Fiscal, Fondos Distintos de Aportaciones, Transferencias, Asignaciones, Subsidios y Subvenciones, y Pensiones y Jubilaciones**

- De los rubros de participaciones, aportaciones, convenios, incentivos derivados de la colaboración fiscal, fondos distintos de aportaciones, transferencias, asignaciones, subsidios y subvenciones, y pensiones y jubilaciones, los cuales están armonizados con los rubros del Clasificador por Rubros de Ingresos, se informarán los montos totales y cualquier característica significativa.


**Otros Ingresos y Beneficios**

- De los rubros de Ingresos Financieros, Incremento por Variación de Inventarios, Disminución del Exceso de Estimaciones por Pérdida o Deterioro u Obsolescencia, Disminución del Exceso de Provisiones, y de Otros Ingresos y Beneficios Varios, se informarán los montos totales y cualquier característica significativa.

**Gastos y Otras Pérdidas:**

- Explicar aquellas cuentas de gastos de funcionamiento, transferencias, subsidios y otras ayudas, participaciones y aportaciones, otros gastos y pérdidas extraordinarias, así como los ingresos y gastos extraordinarios, que en lo individual representen el 10% o más del total de los gastos.

SERVICIOS PERSONALES		
		3,599,887



En este rubro se informan las erogaciones correspondientes al pago de los servicios personales del personal asignado y adscrito al Sistema de Financiamiento para el Desarrollo del Estado (SIFIDE), que para el caso del cierre del mes de enero del presente año, no se informan recursos ejercidos. Lo anterior, obedece a que es la Secretaría de Finanzas del Estado de San Luis Potosí la encargada de llevar a cabo el control y ejercicio de los recursos por este concepto de pago.

En ese sentido, los estados financieros y la información presupuestaria verán reflejada dicha información hasta que le sea notificada al SIFIDE.

Referente al capítulo 1000 correspondiente a indemnizaciones por liquidaciones del personal que el SIFIDE decide separar, se realiza un aumento que forman parte del monto autorizado en la sesión 03/21 del Consejo para el Financiamiento del Desarrollo.

**III) NOTAS AL ESTADO DE VARIACIÓN EN LA HACIENDA PÚBLICA**

1. Se informará de manera agrupada, acerca de las modificaciones al patrimonio contribuido por tipo, naturaleza y monto.
2. Se informará de manera agrupada, acerca del monto y procedencia de los recursos que modifican al patrimonio generado.

<b>Cambios en la Hacienda Pública / Patrimonio Neto del Ejercicio 2022</b>	98,148,223
Aportaciones	98,148,223

Representa las variaciones del año pasado al presente año.

**IV) NOTAS AL ESTADO DE FLUJOS DE EFECTIVO**

**Efectivo y equivalentes**

1. El análisis de los saldos inicial y final que figuran en la última parte del Estado de Flujo de Efectivo en la cuenta de efectivo y equivalentes es como sigue:

	<b>2022</b>	<b>2021</b>
Efectivo en Bancos - Tesorería	19,474,293	13,960,206
Efectivo en Bancos-Dependencias	-	-
Inversiones temporales (hasta 3 meses)	-	-
Fondos con afectación específica	-	-
Depósitos de fondos de terceros y otros	-	-
<b>Total, de Efectivo y Equivalentes</b>	<b>19,474,293</b>	<b>13,960,206</b>

2. Detallar las adquisiciones de bienes muebles e inmuebles con su monto global y, en su caso, el porcentaje de estas adquisiciones que fueron realizadas mediante subsidios de capital del sector central. Adicionalmente, revelar el importe de los pagos que durante el periodo se hicieron por la compra de los elementos citados.
3. Conciliación de los Flujos de Efectivo Netos de las Actividades de Operación y la cuenta de Ahorro/Desahorro antes de Rubros Extraordinarios. A continuación, se presenta un ejemplo de la elaboración de la conciliación.

	<b>2022</b>	<b>2021</b>
<b>Ahorro/Desahorro antes de rubros Extraordinarios</b>		
Movimientos de partidas (o rubros) que no afectan al efectivo.		
Depreciación	-9,822,216	-9,114,274
Amortización	-4,815,788	-4,317,476
Incrementos en las provisiones		
Incremento en inversiones producido por revaluación		
Ganancia/pérdida en venta		

de propiedad, planta y equipo		
Incremento en cuentas por cobrar	8,485,072	6,883,151
Partidas extraordinarias		

**V) CONCILIACIÓN ENTRE LOS INGRESOS PRESUPUESTARIOS Y CONTABLES, ASÍ COMO ENTRE LOS EGRESOS PRESUPUESTARIOS Y LOS GASTOS CONTABLES**

La conciliación se presentará atendiendo a lo dispuesto por el Acuerdo por el que se emite el formato de conciliación entre los ingresos presupuestarios y contables, así como entre los egresos presupuestarios y los gastos contables.

Es importante hacer mención, que una parte de la diferencia que existe entre el monto registrado como “transferencias, asignaciones, subsidios y otras ayudas” y el total registrado en los libros de la administración central, corresponde a las partidas del capítulo 1000 cuyo monto es asignado al presupuesto del Sistema de Financiamiento para el Desarrollo del Estado de San Luis Potosí ya que, dicho recursos es administrado directamente desde la administración central.

Se anexa cuentas contables que se afectan en la operación normal y cotidiana de la institución:

1112 Bancos/tesorería. Representa el saldo que se tiene en las diferentes cuentas de cheques que se tienen en las instituciones bancarias. De donde se maneja el otorgamiento y recuperación de préstamos, así como expedición de cheques o transferencias para la operación de los fondos.

1121 Inversiones financieras cortó plazo, representa el saldo de las inversiones en mesa de dinero que están en las instituciones bancarias.

1123 Cuenta de deudores diversos, está conformada por cuentas que se recuperaran a corto plazo, en general son gastos legales a cargo de los acreditados.

1126 Préstamos otorgados a corto plazo presenta el saldo vigente de capital e interés.

**1161 Estimaciones para cuentas incobrables de acuerdo a la naturaleza de esta cuenta que es acreedora, se presenta en negativo y representa la estimación de la cartera vencida de acuerdo a las políticas para cuentas incobrables que maneja la entidad.**

**1194 Bienes inmuebles derivados de embargos, decomiso. Saldo de los inmuebles adjudicados al terminar un proceso legal para poder cubrir el adeudo de un crédito vencido y sus accesorios.**

**1213 Fideicomisos, mandatos y contratos análogos, existe un convenio de colaboración con NAFIN SNC, para la implementación de un programa emergente por desastre natural, las empresas afectadas son por la tormenta tropical Manuel y el huracán Ingrid.**

**1214 Participación y aportación de capital. El SIFIDE tiene participación de una acción con valor de \$1,000.00 en el Centro de Producción Santa Rita, S.A. de C.V., y en Unión Turística Ejidal, S de RL una parte social con una valor de \$10.00**

**1224 Préstamos otorgados LP. Saldo de los préstamos que mes a mes se devenga su amortización correspondiente.**

**1241 Mobiliario y equipo de administración,**

**1246 Maquinaria otros equipos y herramientas**

**1251 Software**

**1254 Licencias**

**Las inversiones en activo fijo se registran originalmente a su costo de adquisición y su depreciación se calcula mediante el método de línea recta a las tasas máximas fiscales autorizadas.**

**2111 Servicios personales por pagar a corto plazo, en esta cuenta se registra el monto de fondo de ahorro que se ha retenido al personal, así como también la reserva para gratificación de fin de año, que se va generando durante los meses de enero a noviembre.**



**2117 Retenciones y contribuciones por pagar a corto plazo, representa los impuestos generados por la entidad durante el mes, están incluidos los impuestos de seguridad social, el impuesto sobre nómina y los impuestos federales.**

**2229 Otros documentos por pagar a largo plazo, representa el monto de deuda que se tiene con los diversos fondeaderos.**

**2269 Otras provisiones a largo plazo, representa el saldo de la reserva para liquidaciones laborales que se actualiza a inicios de cada ejercicio, de acuerdo con la norma de información financiera (NIF) d-3.**

**Resultado del ejercicio. La utilidad que se obtiene en el mes se reinvierte para los fines de los programas.**

**7210 Emisión de obligaciones. Control en cuentas de orden del total de capital por cobrar.**

**4151 Otros productos que generan ingresos corrientes. Es el monto de las cuotas por apertura cobradas por los créditos otorgados.**

**4220 Transferencias internas y asignaciones al sector público. Es el monto de los recursos recibidos por Secretaría de Finanzas para apoyo al capítulo 1000, así como también las aportaciones de nómina que hacen los fondos del SIFIDE.**

**4310 Interés ganados de valores, créditos, bonos y otros, representa la provisión de intereses de los préstamos otorgados, productos financieros de las cuentas de inversiones, así como también las recuperaciones de créditos castigados.**

**5110 Servicios personales, gastos generados por remuneraciones al personal como sueldos, remuneraciones adicionales y seguridad social, incluye el monto que se tiene en la cuenta 2111 servicios personales por pagar a corto plazo por motivo de gratificación de fin de año. (Capítulo 1000)**

5120 Materiales y suministros, representa los gastos incurridos por la entidad para la compra de materiales de administración, alimentos y utensilios, combustibles y herramientas, refacciones y accesorios menores. (Capítulo 2000)

5130 Servicios generales, representa los gastos por concepto de servicios básicos, servicios de arrendamiento, servicios profesionales, servicios financieros y bancarios, servicios de instalación, servicios de comunicación social, servicios de traslado y viáticos, servicios oficiales y otros servicios generales. (Capítulo 3000)

5210 Transferencias y asignaciones, los programas tiene un convenio de colaboración con el SIFIDE por concepto de aportación para apoyo de nómina.

5510 Estimaciones y depreciaciones, representa el monto por la estimación para cuentas incobrables de acuerdo a las políticas de la entidad y que se ve reflejado en la cuenta de activo 1161 estimaciones para cuentas incobrables, así como la cantidad que representa la depreciación y amortización de los bienes muebles e inmuebles de la entidad.

5520 Provisiones de los pasivos a largo plazo, representa el monto de la actualización de la cuenta

2269 Otras provisiones a largo plazo que se realiza al inicio de cada ejercicio.

#### **b) NOTAS DE MEMORIA (CUENTAS DE ORDEN)**

Las cuentas de orden se utilizan para registrar movimientos de valores que no afecten o modifiquen el balance del ente contable, sin embargo, su incorporación en libros es necesaria con fines de recordatorio contable, de control y en general sobre los aspectos administrativos, o bien, para consignar sus derechos o responsabilidades contingentes que puedan, o no, presentarse en el futuro.

Las cuentas que se manejan para efectos de estas Notas son las siguientes:

##### **Cuentas de Orden Contables y Presupuestarias:**

Contables:

Valores

Emisión de obligaciones

Avales y garantías

Juicios  
Contratos para Inversión Mediante Proyectos para Prestación de Servicios  
(PPS) y Similares  
Bienes concesionados o en comodato  
Presupuestarias:  
Cuentas de ingresos  
Cuentas de egresos

Se informará, de manera agrupada, en las Notas a los Estados Financieros las cuentas de orden contables y cuentas de orden presupuestario, considerando al menos lo siguiente:

1. Los valores en custodia de instrumentos prestados a formadores de mercado e instrumentos de crédito recibidos en garantía de los formadores de mercado u otros.
2. Por tipo de emisión de instrumento: monto, tasa y vencimiento.
3. Los contratos firmados de construcciones por tipo de contrato.
4. El avance que se registra en las cuentas de orden presupuestarias, previo al cierre presupuestario de cada periodo que se reporte.

## **NOTAS DE GESTIÓN ADMINISTRATIVA**

### **1. Introducción**

Los Estados Financieros del Sistema de Financiamiento para el Desarrollo del Estado de San Luis Potosí, SIFIDE, proveen información financiera a los principales usuarios de la misma, al Congreso y a los ciudadanos de este organismo.

El objetivo del presente documento es la revelación del contexto y de los aspectos económicos-financieros más relevantes que influyeron en las decisiones del periodo, y que deberán ser considerados en la elaboración de los estados financieros para la mayor comprensión de los mismos y sus particularidades.

De esta manera, se informa y explica la respuesta del gobierno a las condiciones relacionadas con la información financiera de cada periodo de gestión; además, de exponer aquellas políticas que podrían afectar la toma de decisiones en periodos posteriores.

## **2. Panorama Económico y Financiero**

El actual contexto es de alta complejidad, por la irrupción de la pandemia SAR COV2, que ha obligado a medidas de confinamiento, de distanciamiento social y restricción en la movilidad, así como la paralización de actividades económicas y sociales; lo que se ha traducido en un efecto inmediato en la afectación de la economía global y nacional, la reducción en la demanda de materias primas, la afectación de los mercados financieros que ha motivado la salida de capitales y la reducción de inversión privada, así como la paralización de actividades de sectores no esenciales.

Es importante mencionar que en los criterios generales de política económica 2022 para la economía nacional se considera una variación positiva del PIB entre 2.6%. “Hay muchos factores que se presentan a lo largo del año que pueden alterarte positiva o negativamente y 3.4% para efectos de estimación de las finanzas públicas.

En la actualidad existe una nueva realidad de una enorme restricción financiera, resultante de una marcada disminución del ritmo de crecimiento económico en el país y el estado, por lo que es el Gobierno del Estado a través de las secretarías y entidades lleve a cabo acciones que permitan abonar a la reactivación económica y sabiendo de que las MIPyMES son una parte primordial en la economía de la entidad que permiten dinamizar el crecimiento, y mediante el SIFIDE se busca otorgar financiamientos a actividades productivas que logren una recuperación poco a poco de la situación actual de la economía y generar empleo y autoempleo.

Respecto a la nómina que se considera del personal adscrito al SIFIDE, en el presupuesto ejercido no están registradas las erogaciones correspondientes al mes de enero ya que no se han recibido los registros presupuestales por parte de la Secretaría de Finanzas. Asimismo, al cierre del mes de enero se realizó una ampliación presupuestal en el capítulo 1000 particularmente en el rubro de indemnizaciones por liquidaciones de personal que el SIFIDE, recursos que estaban clasificados dentro de la reserva laboral, mismos que fueron autorizados mediante sesión 03/21 del Consejo para el Financiamiento del Desarrollo.

## **3. Autorización e Historia**

El SIFIDE nace como una Coordinación General, según el Plan Estatal de Desarrollo en el año 1998, con el objetivo de incrementar la canalización de recursos a las prioridades del desarrollo, permitiendo un efectivo impulso a la productividad del Estado en los diferentes sectores productivos, principalmente a aquellos con poco o sin acceso a financiamiento, para la concreción de proyectos productivos.

En el año 2000, el Sistema de Financiamiento para el Desarrollo del Estado de San Luis Potosí, SIFIDE, se constituyó como un organismo público descentralizado con personalidad jurídica y patrimonio propios, en virtud de decreto administrativo. En el año 2019 fue abrogado y publicado decreto de creación del organismo, así como su Reglamento Interior.

El SIFIDE está sectorizado a la Secretaría de Finanzas.

La administración y operación del SIFIDE está a cargo del Consejo para el Financiamiento del Desarrollo y de un Coordinador General Ejecutivo, quienes tienen las atribuciones establecidas en el decreto de creación y el reglamento interior.

El Consejo para el Financiamiento del Desarrollo está integrado por un Presidente, cargo que asume el titular de la Secretaría de Finanzas; así como 4 vocales permanentes, que son los titulares de la Secretaría General de Gobierno, la Secretaría de Desarrollo Social y Regional, la Secretaría de Desarrollo Económico y la Secretaría del Trabajo y Previsión Social; asimismo cuenta con tres miembros temporales que serán representantes de organizaciones empresariales reconocidas en el Estado de San Luis Potosí.

#### **4. Organización y Objeto Social**

##### **a) Objeto social:**

El SIFIDE fue creado para satisfacer los requerimientos de financiamiento de actividades productivas de personas físicas y morales en territorio potosino, buscando fomentar la generación de oportunidades de empleo y autoempleo; así pues, su objetivo principal es constituirse como una instancia del Gobierno del Estado que apoya la identificación, difusión, orientación, evaluación, asesoría y tramitación de proyectos productivos, de infraestructura y sociales viables que contribuyan al desarrollo de la

entidad; así como para otorgar capacitación, asistencia técnica y financiamientos directos e indirectos a proyectos de todos los sectores productivos, con excepción de los primarios a través de diversos esquemas de financiamiento, y fomentar la cultura emprendedora y financiera en el Estado.

**c) Principales funciones:**

El artículo Cuarto del decreto creación del SIFIDE establece las funciones encomendadas a éste, encontrándose entre las principales, las siguientes:

El SIFIDE en su decreto administrativo mediante el cual se crea, cuenta con diversas funciones entre las más principales están establecidas en su artículo cuarto:

- Promover y, en su caso, apoyar mediante el otorgamiento de financiamientos, a través de esquemas de primer piso, segundo piso, garantía e inducción de crédito y otros afines, la provisión de asistencia técnica y capacitación, el desarrollo de proyectos y actividades productivas con probada viabilidad y rentabilidad económica en los sectores económicos y sectores sociales prioritarios para el desarrollo del Estado, a fin de que contribuyan a la generación y conservación de empleos y autoempleos que propicien una mejor distribución de la riqueza y un desarrollo regional equilibrado;
- Incrementar el número de personas físicas y morales que tengan acceso al financiamiento preferencial, procurando en todo momento el impulso a los proyectos y actividades con viabilidad y rentabilidad económica, provenientes de los sectores de la población con menor posibilidad de acceso al crédito y de sectores estratégicos para el desarrollo económico del Estado;
- Acrecentar la red de intermediarios financieros en el Estado, para diversificar los canales al ahorro y al crédito, así como proveerles de financiamientos, a través de esquemas de segundo piso, a fin de que los destinen a sectores económicos y sociales prioritarios para el desarrollo económico del Estado;
- Proponer la constitución de los fideicomisos, fondos o programas necesarios para el desarrollo de los proyectos y actividades productivas en los sectores poblacionales y económicos prioritarios para el desarrollo del Estado, a través del otorgamiento de financiamientos, así como desarrollar, financiar, apoyar y ejecutar dichos fideicomisos, fondos o programas y en su caso, la extinción de éstos;

- **Coadyuvar para que los programas de fomento federales, estatales y municipales relacionados con las funciones del SIFIDE respondan a las necesidades de los emprendedores, micro, pequeñas y medianas empresas y los sectores estratégicos para el desarrollo del Estado; participar e implementar estos programas a través de su operación y/o la aportación de recursos financieros, en lo individual o conjuntamente con otros entes públicos y privados, y fungir como organismo intermedio para dispersar recursos públicos federales para la implementación y ejecución de programas de financiamiento, capacitación y asistencia técnica en favor de emprendedores y micro, pequeñas y medianas empresas.**
- **Analizar los proyectos productivos de las micro, pequeñas y medianas empresas interesadas en contar con el apoyo del SIFIDE, para la obtención de financiamientos preferenciales de instituciones financieras del país o del exterior para el desarrollo de sus actividades;**
- **Prestar servicios de asesoría, capacitación y asistencia técnica en ramas de negocios, emprendimiento, finanzas y demás materias que se requieran para la consecución de los proyectos y actividades de las empresas y emprendedores, que preferentemente tiendan a incrementar el valor agregado de sus productos y servicios;**
- **Constituir, desarrollar, apoyar, financiar, canalizar, ejecutar, y en su caso, revocar mecanismos de financiamiento destinados a la educación, exclusivamente de nivel técnico superior o profesional, en beneficio de potosinos de bajos recursos radicados en el Estado, para profesionalizarlos y facilitar su incorporación al sector productivo de la Entidad;**
- **Cobrar las cantidades que resulten a su favor con motivo de los financiamientos que otorgue, cualquiera que sea su denominación, así como las que tengan el carácter de contraprestación por los servicios que preste a los particulares, de acuerdo con las tarifas que apruebe el Consejo para el Financiamiento del Desarrollo;**
- **Llevar a cabo todos los actos tendientes al otorgamiento, contratación, administración y recuperación de los financiamientos otorgados por el SIFIDE y sus fideicomisos, entes y programas, incluyendo la venta o cesión de cartera vencida, ejercicio de derechos de cobro y litigiosos, enajenación de bienes adjudicados o dados en pago, entre otros;**

- Determinar y acceder a fuentes de financiamiento para proyectos de inversión estatal y canalizar los recursos financieros a emprendedores, micro, pequeñas y medianas empresas y proyectos de inversión estatal;
- Fungir como fideicomitente, en los fideicomisos constituidos con su patrimonio, así como en aquellos constituidos por el Gobierno del Estado, en los que se considere necesaria la participación del organismo;
- Contratar créditos para la realización de sus funciones de fomento, conforme a las disposiciones legales aplicables;
- Garantizar obligaciones de terceros, única y exclusivamente cuando el tercero se trate de alguno de los programas que se encuentran adscritos o sectorizados al propio SIFIDE, o respecto de los cuales tenga el control de sus operaciones y funcionamiento;
- Establecer acciones conjuntas de financiamiento, inducción de crédito, garantías, capacitación y asistencia técnica con otras instituciones de crédito, financieras, fideicomisos, y otras entidades privadas y públicas federales, estatales y municipales;  
Implementar el uso de todo tipo de tecnologías financieras, de la información y comunicación, para la colocación

d) Ejercicio fiscal.

Año 2022

e) Régimen jurídico.

Organismo Público Descentralizado con personalidad jurídica y patrimonio propios, en virtud de decreto administrativo y reglamento interior.

El personal contratado por el Sistema de Financiamiento para el Desarrollo del Estado se rige por el apartado "A" del Artículo 123 de la Constitución Política de los Estados Unidos Mexicanos y su Ley Reglamentaria.

f) Consideraciones fiscales del ente: Persona moral no contribuyente.

El SIFIDE como retenedor de impuestos ha cumplido con sus obligaciones durante el ejercicio que se informa, el saldo a que se refiere al pasivo corresponde a retenciones de impuesto sobre la renta por concepto de salarios, honorarios profesionales y aportaciones al Instituto Mexicano del Seguro Social.

g) Estructura organizacional básica.



El SIFIDE se integra actualmente por una Coordinación General Ejecutiva, una Dirección General y 7 Direcciones de Área y/o Programa.

- h) Fideicomisos, mandatos y análogos de los cuales es fideicomitente o fideicomisario.

#### **Fideicomisos:**

El otorgamiento de los financiamientos a través de los diferentes vehículos de dispersión o fideicomisos instituidos en el SIFIDE o que se participa en ellos, también se realiza mediante la participación de la ciudadanía en los Comités Técnicos de los mismos, lo que permite dar mayor transparencia y credibilidad a cada operación, las personas que integran los Comités Técnicos son miembros prominentes de la sociedad, así como servidores públicos. En ambos casos la calidad de miembros de los Comités Técnicos se desempeña de manera honoraria.

#### **FONDO SAN LUIS PARA LA MICROEMPRESA**

Con el fin de impulsar el desarrollo de empresas en San Luis Potosí mediante el apoyo de financiamientos, Nacional Financiera, S.N.C., constituyó con el Gobierno del Estado en 1995 el Fideicomiso del Fondo San Luis para la Microempresa, el cual opera como un Intermediario Financiero no bancario; A partir de 1998 el Fideicomiso se integra a los programas del Sistema de Financiamiento para el Desarrollo del Estado SIFIDE.

La importancia de operar como una entidad financiera apoyada por la banca de Desarrollo Nacional como lo es Nafinsa, es el de contar con una fuente de recursos constante que permita lograr el objeto del Fideicomiso que es el otorgar financiamientos a corto, mediano y largo plazo en apoyo a micro, pequeñas y medianas empresas establecidas en el Estado de San Luis Potosí con la finalidad de que puedan mejorar su productividad y eficiencia, fomentar sus programas de implementación en sistemas de calidad, mejoras tecnológicas y de medio ambiente, así como el incremento en su producción y comercialización y la creación de nuevas fuentes de empleo.

Originalmente Nacional Financiera, S.N.C. le estableció a Fondo San Luis con el respaldo del Gobierno del Estado una Línea de Crédito hasta por la cantidad de \$24.0 MDP, para el descuento de operaciones de 2º. Piso, colocación directa de

financiamientos para empresarios de los ramos industrial, comercial y de servicios en apoyo a necesidades de capital de trabajo como lo es, la adquisición de inventarios, gastos de operación, sueldos y salarios, así como para activos fijos, maquinaria y equipo y mejoras en instalaciones físicas, contando para el respaldo de ésta línea global con la garantía de participaciones federales por \$21.6 MDP y un patrimonio inafectable de \$3.0 MDP.

A partir del año 2004 se han llevado a cabo varias ampliaciones para ir incrementando la línea de crédito original con Nacional Financiera, S.N.C. misma que asciende actualmente a un monto de \$56.0 MDP, para el descuento de operaciones ahora tanto de primer como de segundo piso contando con la garantía de un patrimonio inafectable que también ha registrado aumentos hasta alcanzar la suma de \$6.9 MDP.

Adicionalmente Fondo San Luis ha recibido del Gobierno del Estado a través de SIFIDE importantes aportaciones para el fortalecimiento de su patrimonio para el otorgamiento de financiamientos con recursos propios.

Con la colocación de créditos actualmente para empresarios en un rango de \$150 mil a \$3.0 MDP, el Fondo San Luis se ha constituido ahora adicionalmente como una de las fuentes de Fondeo de primer piso, otorgando líneas de fondeo como lo es Emprendamos Juntos, A.C., el cual tiene una línea hasta por \$23.0 MDP en apoyo a la colocación de créditos y microcréditos en este programa.

Actualmente el Fondo San Luis se constituye como uno de los Intermediarios Financieros no Bancarios más destacados del país siendo reconocido por Nacional Financiera, S.N.C., el presente fideicomiso cuenta con una contabilidad independiente a través de su RFC FSL960130D23, la cual una vez concluida de manera mensual se consolida con la contabilidad de SIFIDE, esto deriva de que Fondo San Luis cuenta con una cartera y con bienes muebles propios.

## **DESARROLLO DE MICROPROYECTOS PRODUCTIVOS DEL ESTADO DE SAN LUIS POTOSÍ**

Fideicomiso No. 2629-5 o 351984 denominado Fideicomiso para el Desarrollo de Microproyectos Productivos del Estado de San Luis Potosí es un fideicomiso de

inversión y administración del Gobierno del Estado Libre y Soberano de San Luis Potosí y como fiduciario Banco del Centro, S.A. Institución de Banca Múltiple, Grupo Financiero Banorte, y con la comparecencia de la Coordinación General del Programa Nacional de Apoyo para las Empresas de Solidaridad en su carácter de aportante (FONAES), constituido el 18 de diciembre de 1998, como una respuesta estratégica para contribuir a la superación de la pobreza a través del desarrollo de actividades productivas que detonen la economía del Estado.

Microproyectos Productivos otorga financiamientos para que, con base en el aprovechamiento de sus recursos y potencialidades, los microempresarios desarrollen una actividad productiva que aporte desarrollo en sus sectores productivos y a su vez en la economía de la entidad.

El programa cubre las necesidades de un sector económico generalmente no atendido por la banca comercial, permitiendo generar una cultura de financiamiento y de pago en el sector microempresarial.

Este fideicomiso, es un fideicomiso sin estructura por lo que está considerado dentro de la cuenta contable 1213 fideicomisos y mandatos de la contabilidad del SIFIDE, la contabilización de los registros por los recursos que se recuperan por abonos de acreditados, recursos para la colocación o para cubrir gastos se llevan en la cuenta contable 1123- en la contabilidad del Fideicomiso, y esto se refleja en la contabilidad de SIFIDE en la cuenta 2119.

Lo anterior se registra de esa manera derivado a que en una cuenta acreedora (patrimonio) están asentadas las aportaciones que ha realizado el SIFIDE a este fideicomiso, lo anterior obedece a la naturaleza y operación del mismo; y no como lo marca el lineamiento emitido por el CONAC para llevar este registro.

De igual manera dentro del fideicomiso para el Desarrollo de Microproyectos Productivos del Estado de San Luis Potosí mantenía una línea de crédito revolvente con el SIFIDE, hasta por el monto de veinte millones de pesos. Esta línea de crédito dejó de utilizarse a partir de 2018, debido a los cambios realizados a este vehículo de dispersión, como lo es, a partir del mes de enero de 2019 la cartera del programa operado a través del citado fideicomiso es reportada como parte de la contabilidad del SIFIDE, por lo que

por acuerdo del Consejo para el Financiamiento del Desarrollo aprobaron que el saldo que mantenía el fideicomiso para el Desarrollo de Microproyectos Productivos del Estado de San Luis Potosí con el SIFIDE, en virtud de la línea de fondeo, sea condonada y registrada como una aportación del organismo al patrimonio del fideicomiso para el Desarrollo de Microproyectos Productivos del Estado de San Luis Potosí.

### **FIDEICOMISO IMPULSO A LA ECONOMÍA FAMILIAR**

El Fideicomiso irrevocable No. 135700-8 denominado Impulso a la Economía Familiar fue creado con el propósito de dar acceso al micro financiamiento a la población que vive en zonas marginadas del Estado, propiciando la generación de empleo y posibilitando el mejoramiento de los niveles de las comunidades.

En el Fideicomiso intervienen:

- **Fideicomitentes:** El Estado Libre y Soberano de San Luis Potosí y el Sistema de Financiamiento para el Desarrollo del Estado de San Luis Potosí.
- **Fiduciario:** Banco Nacional de México, S.A. integrante de Grupo Financiero Banamex, División Fiduciaria.
- **Fideicomisarios:** Emprendamos Juntos, AC y/o cualquier otra entidad que a criterio de los fideicomitentes acredite la capacidad necesaria para llevar a cabo el objeto del Programa.

El programa es administrado a través de un fideicomiso contratado con el Banco Nacional del México, S.A., en los términos vigentes del contrato y de manera operativa través de la Asociación Civil, es quien es encargada por cuenta del programa, de otorgar microfinanciamientos, así como la recuperación de los mismos a los beneficiarios en zonas marginadas.

En el Fideicomiso existen dos cuentas con Banco Nacional del México a nombre del Gobierno del Estado Libre y Soberano de San Luis Potosí contrato No. 135700-8 y

subcuenta 502097-0, para el manejo operativo del programa donde se asignan los recursos destinados al cumplimiento de los fines.

La responsabilidad de la administración del fondo corresponde a la Fiduciaria quien informa al Comité Técnico del Fideicomiso el estado que guarda el patrimonio del mismo mediante la emisión de estados de cuenta; el Comité Técnico está integrado por ocho miembros titulares y sus suplentes de Dependencias Estatales e integrantes de la Sociedad Civil.

Este fideicomiso, es un fideicomiso sin estructura por lo que está considerado dentro de la cuenta contable 1213 fideicomisos y mandatos de la contabilidad del SIFIDE.

Lo anterior se registra de esa manera derivado a que en una cuenta acreedora (patrimonio) están asentadas las aportaciones que ha realizado el SIFIDE a este fideicomiso, lo anterior obedece a la naturaleza y operación del mismo; y no como lo marca el lineamiento emitido por el CONAC para llevar este registro.

## **5. Bases de Preparación de los Estados Financieros**

Es importante hacer las siguientes aclaración en la preparación de los estados financieros; a partir del ejercicio 2019 se presenta dentro del presupuesto del organismo el pago virtual de 5 personas de Gobierno del Estado adscritas al SIFIDE y que el pago es a través de la Secretaría de Finanzas, dicho recurso está clasificado en el capítulo 4000 para esa Secretaría, y que el SIFIDE lo presenta como un ingreso virtual (transferencia) y un egreso virtual (dentro del capítulo de servicios personales y servicios generales correspondientes al impuesto sobre nómina), ya que los mencionados empleados su patrón es Gobierno del Estado; es importante precisar que dichos recursos no se reciben ni se pagan directamente en el organismo. Al cierre del este mes que se informa no se integró en el presupuesto egresos de manera virtual la nomina del personal de Gobierno del Estado adscritos al SIFIDE ya que no se envió dicha información por parte de la Secretaría de Finanzas.

De igual forma es importante informar que el proyecto de presupuesto que remitió el SIFIDE de manera consolidada para los ingresos y egresos para la operación del organismo para el ejercicio 2022 quedó de acuerdo a lo publicado en el Ley de Egresos

del presente ejercicio, para el presente año se autorizaron \$25,000,000.00 millones de pesos y son recursos destinados a inversión.

Cabe precisar que la erogación del gasto se realiza con criterios de legalidad, honestidad, eficiencia, eficacia, economía, racionalidad, austeridad, transparencia, control y rendición de cuenta, ya que los recursos son limitados y en el caso específico del SIFIDE, una gran parte del gasto de operación se opera con los recursos propios que genera el organismo y sus programas, y que los mismos proviene del pago por parte de los acreditados, por lo que se lleva a cabo programas de contención del gasto.

### **Postulados básicos.**

Elementos fundamentales que configuran el SCG, teniendo incidencia en la identificación, el análisis, la interpretación, la captación, el procesamiento y el reconocimiento de las transformaciones, transacciones y otros eventos que afectan el ente público y sustentan de manera técnica el registro de las operaciones, la elaboración y presentación de estados financieros; basados en su razonamiento, eficiencia demostrada, respaldo en legislación especializada y aplicación de la Ley de Contabilidad, con la finalidad de uniformar los métodos, procedimientos y prácticas contables.

A continuación, se presentan y explican los Postulados Básicos de Contabilidad Gubernamental:

#### **1) Sustancia Económica**

Reconocimiento contable de las transacciones, transformaciones internas y otros eventos, que afectan económicamente al ente público y delimitan la operación del Sistema de Contabilidad Gubernamental (SCG).

#### **2) Entes Públicos**

Los poderes Ejecutivo, Legislativo y Judicial de la Federación y de las entidades federativas; los entes autónomos de la Federación y de las entidades federativas; los ayuntamientos de los municipios; los órganos político-administrativos de las demarcaciones territoriales del Distrito Federal; y las entidades de la administración pública paraestatal, ya sean federales, estatales o municipales.

### **3) Existencia Permanente**

La actividad del ente público se establece por tiempo indefinido, salvo disposición legal en la que se especifique lo contrario.

### **4) Revelación Suficiente**

Los estados e información financiera deben mostrar amplia y claramente la situación financiera y los resultados del ente público.

### **5) Importancia Relativa**

La información debe mostrar los aspectos importantes de la entidad que fueron reconocidos contablemente.

### **6) Registro e Integración Presupuestaria**

La información presupuestaria de los entes públicos se integra en la contabilidad en los mismos términos que se presentan en la Ley de Ingresos y en el Presupuesto de Egresos, de acuerdo a la naturaleza económica que le corresponda.

El registro presupuestario del ingreso y del egreso en los entes públicos se debe reflejar en la contabilidad, considerando sus efectos patrimoniales y su vinculación con las etapas presupuestarias correspondientes.

### **7) Consolidación de la Información Financiera**

Los estados financieros de los entes públicos deberán presentar de manera consolidada la situación financiera, los resultados de operación, el flujo de efectivo o los cambios en la situación financiera y las variaciones a la Hacienda Pública, como si se tratara de un solo ente público.

### **8) Devengo Contable**

Los registros contables de los entes públicos se llevarán con base acumulativa. El ingreso devengado, es el momento contable que se realiza cuando existe jurídicamente el derecho de cobro de impuestos, derechos, productos, aprovechamientos y otros ingresos por parte de los entes públicos. El gasto devengado, es el momento contable que refleja el reconocimiento de una obligación de pago a favor de terceros por la recepción de conformidad de bienes, servicios y obra pública contratados; así como de las obligaciones que derivan de tratados, leyes, decretos, resoluciones y sentencias definitivas.

### **9) Valuación**

Todos los eventos que afecten económicamente al ente público deben ser cuantificados en términos monetarios y se registrarán al costo histórico o al valor económico más objetivo registrándose en moneda nacional.

### **10) Dualidad Económica**

El ente público debe reconocer en la contabilidad, la representación de las transacciones y algún otro evento que afecte su situación financiera, su composición por los recursos asignados para el logro de sus fines y por sus fuentes, conforme a los derechos y obligaciones.

### **11) Consistencia**

Ante la existencia de operaciones similares en un ente público, debe corresponder un mismo tratamiento contable, el cual debe permanecer a través del tiempo, en tanto no cambie la esencia económica de las operaciones.

## **6. Políticas de Contabilidad significativas**

- La información financiera está preparada sobre la base de reconocer los ingresos cuando se devengan, es decir, cuando se tiene el derecho de cobro, derivado a que éstos se pagan por parte de los acreditados mediante amortizaciones mensuales, considerando en ese momento presupuestal las provisiones de interés que se registran contablemente al cierre de mes, y el momento presupuestal del ingreso recaudado refleja el interés efectivamente cobrado, el cual ya se consideró en el devengado. Cabe mencionar que los ingresos que se reportan a la Secretaría de Finanzas de manera mensual en el estado de actividades son los ingresos devengados derivado de la naturaleza de la operación del organismo, ya que el mismo realiza provisiones de interés de los créditos que otorga.
- Los estados financieros y sus notas han sido preparadas sobre la base de costo histórico; por lo tanto, no se reconocen efectos de la inflación.
- El mobiliario a partir de diciembre 2018 se registra sobre el costo de adquisición.
- Al mes que se informan se han llevado a cabo reclasificaciones entre cuentas del mismo capítulo o entre capítulos de gastos, permitiendo hacer frente a gastos que permitan continuar con la operación y la prestación del servicio de acuerdo a autorización por parte de comités y/o consejos.
- Mediante acuerdo administrativo se destina el inmueble propiedad de Gobierno del Estado al servicio del Organismo Público Descentralizado denominado, SIFIDE, ubicado en Salvador Nava Martínez No. 2992 Frac. Tangamanga, San Luis Potosí, S.L.P. y el mismo deberá de integrarse en el acervo inmobiliario como parte de su patrimonio, siempre y cuando se destine a los fines del SIFIDE y cumpla con los objetivos planteados.



- Se llevo a cabo en el 2021 conciliación contable de los bienes muebles e intangibles, lo que generará una actualización a revisar las diferencias que se tengan en los valores administrativos y contables, buscando se encuentren empatados los mismos, y posteriormente se evaluará si se puede llevar a cabo una valuación del mobiliario para actualizar su valor de acuerdo a las condiciones actuales de los mismos ya sean por que están inservibles, obsoletos, etc.
- Asimismo es importante informar que el SIFIDE lleva un control de adquisiciones que por el valor de compra de acuerdo a lo que establece la normativa y a lo establecido en el comité de adquisiciones del organismo al momento de la adquisición no se integraron al patrimonio; sin embargo, se lleva un control de los mismos y se cuenta con un resguardo administrativo para su control.
  - a) De igual manera es importante mencionar que a la fecha que se informa no se cuenta con pasivos contingentes.
  - b) Actualización: se informará del método utilizado para la actualización del valor de los activos, pasivos y Hacienda Pública/Patrimonio y las razones de dicha elección. Así como informar de la desconexión o reconexión inflacionaria. Estos rubros se presentan haciendo un comparativo correspondiente al mes del ejercicio anterior.
  - c) Informar sobre la realización de operaciones en el extranjero y de sus efectos en la información financiera gubernamental:

No aplica, ya que el organismo no realiza operaciones en el extranjero.

- d) Método de valuación de la inversión en acciones de Compañías subsidiarias no consolidadas y asociadas:

No aplica

- d) Sistema y método de valuación de inventarios y costo de lo vendido:

En el presente ejercicio no se llevó a cabo la venta de inmuebles adjudicados, los mismo no se integran a los activos ya que derivan de la recuperación de un crédito y su objetivo es la venta, cabe mencionar que en el ejercicio no se llevó a cabo la venta o baja de algún bien mueble.

- e) Beneficios a empleados:

El personal del SIFIDE cuenta con las prestaciones autorizadas, así como una reserva laboral del treinta y tres por ciento reconocida en los estados financieros, se realizó en el año 2018 un estudio actuarial sobre la reserva, durante este ejercicio no se llevó a cabo la actualización del mismo por el costo.

f) **Provisiones:**

Las provisiones que se manejan corresponden a la operación del ente en relación de los créditos; mensualmente se generan provisiones de interés. También se provisiona un estimado mensual de la gratificación anual y el fondo de ahorro.

g) **Reservas:**

Como ya se mencionó, se cuenta con una reserva laboral del 33% la cual se actualiza cada ejercicio. Esto es con el fin de aplicar la Norma de información financiera (NIF) D-3 a los Estados Financieros. En dicho cálculo se toma como base tres meses de salario, más 20 días por año de servicio.

h) **Cambios en políticas contables y corrección de errores junto con la revelación de los efectos que se tendrá en la información financiera del ente público, ya sea retrospectivos o prospectivos.**

No aplica.

i) **Reclasificaciones:**

Durante el ejercicio se llevaron a cabo diversas reclasificaciones entre los mismos capítulos de gasto, que permitieron en todo momento continuar con la operación y lograr el cumplimiento de las metas planteadas, dichas reclasificaciones fueron autorizadas de manera general en el Consejo y/o en los Comités Técnicos de los fideicomisos. Es impórtate señalar que lo que corresponde al capítulo 1000 solo se reclasifican en el mismo capítulo si es necesario y no se incrementa.

j) **Depuración y cancelación de saldos.**

En el año 2019, se llevó a cabo la cancelación de cheques de circulación de ejercicio anteriores que se plasmaban en conciliaciones bancarias, los cuales se depuraron.

## **7. Posición en Moneda Extranjera y Protección por Riesgo Cambiario**

No aplica ya que las operaciones que realiza el SIFIDE son en moneda nacional, no se realizan transacciones en moneda extranjera.

### **8. Reporte Analítico del Activo**

- a) Vida útil o porcentajes de depreciación, deterioro o amortización utilizados en los diferentes tipos de activos.

Se lleva a cabo las depreciaciones de acuerdo a los porcentajes establecidos en la Ley del Impuesto sobre la Renta.

- b) Cambios en el porcentaje de depreciación o valor residual de los activos.

No aplica.

- c) Importe de los gastos capitalizados en el ejercicio, tanto financieros como de investigación y desarrollo.

No aplica

- d) Otras circunstancias de carácter significativo que afecten el activo, tales como bienes en garantía, señalados en embargos, litigios, títulos de inversiones entregados en garantías, baja significativa del valor de inversiones financieras, etc.

El SIFIDE y sus programas o fideicomisos han llevado a lo largo de su operación la adjudicación de bienes inmuebles derivado de la recuperación del financiamiento, en el presente ejercicio no se llevó a cabo la venta de algún bien adjudicado.

### **9. Fideicomisos, Mandatos y Análogos**

- a) Por ramo administrativo que los reporta:

Los fideicomisos en donde el SIFIDE participa o están sectorizados, se integran a la información consolidada del organismo.

### **10. Reporte de la Recaudación**

- a) Análisis del comportamiento de la recaudación correspondiente al ente público o cualquier tipo de ingreso, de forma separada los ingresos locales de los federales.

Lo que corresponde a ingresos propios que genera el SIFIDE derivado de su operación, cumplió con la proyección establecida por el organismo para el presente ejercicio, superando el monto.

- b) Proyección de la recaudación e ingresos en el mediano plazo:

La proyección en los ingresos propios corresponde a la recuperación de los financiamientos mediante la tasa de interés que se cobra, los cuales van desde menos de un año hasta máximo 60 meses para su recuperación.

### **11. Información sobre la Deuda y el Reporte Analítico de la Deuda**

- a) Utilizar al menos los siguientes indicadores: deuda respecto al PIB y deuda respecto a la recaudación tomando, como mínimo, un período igual o menor a 5 años.

El monto expresado en el formato de endeudamiento neto e intereses de la deuda corresponde a una Línea de Crédito que se tiene con Nacional Financiera, S.N.C., para el otorgamiento de financiamientos y que la misma está garantizada con participaciones federales.

### **12. Calificaciones otorgadas**

Informar, tanto del ente público como cualquier transacción realizada, que haya sido sujeta a una calificación crediticia.

No han sido calificaciones crediticias, solo auditorías financieras y de operación, etc., que fueron aplicadas al organismo y/o los fideicomisos por parte de entes fiscalizadores y por parte de NAFIN, SNC, en su carácter de fondeador al Fideicomiso de Fondo San Luis para la Microempresa.

### **13. Proceso de Mejora**

- a) Principales Políticas de control interno.

Se lleva a cabo la aplicación de las Disposiciones y el Manual Administrativo de Aplicación en Materia de Control Interno del Estado a través del Comité instalado.

De igual manera, el SIFIDE por ser un organismo que otorgue un servicio de calidad a las MIPyMES potosinas cuenta con la certificación en la norma ISO 9001:2015, teniendo un alcance en todos los procesos con que cuenta con un enfoque de mejora continua.

- b) Medidas de desempeño financiero, metas y alcance.

El SIFIDE cada año, dentro de sus programas de trabajo plantea las metas de colocación de los diferentes programas, al cierre del mes se que se informa, se cumplieron de manera global la meta establecida, asimismo se logró la recaudación de los ingresos propios que se tenía programada y la misma se superó, se logró hacer el mejor uso de los recursos destinados al gasto lo que permitió contar con más disponibilidad de dinero

para la colocación, el fortalecimiento de fondos de garantía y la reserva laboral, por lo que para el presente ejercicio se realizarán todas las acciones tendientes para lograr las metas de colocación, la reacudación de los ingresos propios propuestos, así como un gasto muy responsable que permita fortalecer los recursos del SIFIDE y fideicomisos.

#### **14. Información por Segmentos**

Al cierre del ejercicio no se presenta información por segmentos, ya que los fideicomisos descritos forman parte de la misma, ya que cumplen con la misma función de otorgamiento de financiamientos a actividades productivas.

#### **15. Eventos Posteriores al Cierre**

Al momento del cierre de los estados financieros se informa que no ocurrieron hechos que afecten económicamente y que no se conocían a la fecha de cierre.

#### **16. Partes Relacionadas**

No existen partes relacionadas que pudieran ejercer influencia significativa sobre la toma de decisiones financieras y operativas.

**Bajo protesta de decir verdad declaramos que los Estados Financieros y sus notas, son razonables, correctos y son responsabilidad del emisor.**

**SISTEMA DE FINANCIAMIENTO PARA EL DESARROLLO DEL EDO DE SLP  
ANALITICO DE ACTIVO (Consolidado)**

**AL 31 DE MARZO DEL 2022**

	Saldo Anterior	Debe	Haber	Saldo Actual	Flujo Periodo
1111 Efectivo	5,000.00	6,000.00	3,000.00	8,000.00	3,000.00
1112 Bancos/Tesorería	17,778,752.06	153,350,261.68	151,654,723.88	19,474,289.86	1,695,537.80
Efectivo y Equivalentes	17,783,752.06	153,356,261.68	151,657,723.88	19,482,289.86	1,698,537.80
1121 Inversiones financieras de corto plazo	98,754,350.04	35,776,732.22	38,622,221.46	95,908,860.80	2,845,489.24
1123 Deudores diversos por cobrar a Corto Plazo	73,752,871.22	17,706,754.71	16,515,262.24	74,944,363.69	1,191,492.47
1124 Ingresos por recuperar a Corto Plazo	-	-	-	-	-
1126 Préstamos otorgados a Corto Plazo	7,700,533.18	25,762,051.99	24,977,512.98	8,485,072.19	784,539.01
Derechos a Recibir Efectivo o Equivalentes	180,207,754.44	79,245,538.92	80,114,996.68	179,338,296.68	869,457.76
1161 Estimaciones para cuentas incobrables por Der-	36,655,578.90	3,572,353.13	3,393,520.05	36,476,745.82	178,833.08
Estimacion por Perdidas o Deterioro de Activos	36,655,578.90	3,572,353.13	3,393,520.05	36,476,745.82	178,833.08
1193 Bienes derivados de embargos, decomisos, ase	6,614,879.23	-	-	6,614,879.23	-
1194 Bienes inmuebles derivados de embargos, decc	586,768.29	-	-	586,768.29	-
Otros Activos Circulantes	7,201,647.52	-	-	7,201,647.52	-
<b>ACTIVO CIRCULAN</b>	<b>168,537,575.12</b>	<b>236,174,153.73</b>	<b>235,166,240.61</b>	<b>169,545,488.24</b>	<b>1,007,913.12</b>
1213 Fideicomisos, Mandatos y Contratos Análogos	70,032,874.73	3,000,000.00	1,759,495.09	71,273,379.64	1,240,504.91
1214 Participaciones y Aportaciones de Capital	856,000.00	-	-	856,000.00	-
Inversiones Financieras a Largo Plazo	70,888,874.73	3,000,000.00	1,759,495.09	72,129,379.64	1,240,504.91
1222 Deudores diversos a Largo Plazo	26,300,000.00	-	-	26,300,000.00	-
1224 Préstamos Otorgados a Largo Plazo	225,199,021.50	71,476,546.10	69,432,224.25	227,243,343.35	2,044,321.85
Derechos a Recibir Efectivo o Equivalentes a	251,499,021.50	71,476,546.10	69,432,224.25	253,543,343.35	2,044,321.85
1231 Terrenos	5,164,274.00	-	-	5,164,274.00	-
1232 Edificios	-	-	-	-	-
1233 Edificios No Habitacionales	18,518,205.31	-	-	18,518,205.31	-
Bienes Inmuebles, Infraestructura y	23,682,479.31	-	-	23,682,479.31	-
1241 Mobiliario y Equipo de Administración	2,956,878.19	-	-	2,956,878.19	-
1242 Mobiliario y Equipo Educativo y Recreativo	42,385.35	-	-	42,385.35	-
1244 Equipo de Transporte	1,669,060.98	-	-	1,669,060.98	-
1246 Maquinaria, otros Equipos y Herramientas	1,194,131.56	-	-	1,194,131.56	-
Bienes Muebles	5,862,456.08	-	-	5,862,456.08	-

1251 Software	36,239.01	-	-	36,239.01	-
1252 Patentes, Marcas y Derechos	8,130.87	22,510.16	-	30,641.03	22,510.16
1254 Licencias	262,119.31	-	-	262,119.31	-
Activos Intangibles	306,489.19	22,510.16	-	328,999.35	22,510.16
1261 Depreciación Acumulada de Bienes Inmuebles	9,649,783.48	-	172,433.01	9,822,216.49	172,433.01
1263 Depreciación Acumulada de Bienes Muebles	4,581,534.69	-	44,315.79	4,625,850.48	44,315.79
1265 Amortización Acumulada de Activos Intangibles	189,939.55	-	-	189,939.55	-
(Depreciaciones, Deterioro y Amortizaciones	14,421,257.72	-	216,748.80	14,638,006.52	216,748.80
<b>ACTIVO NO CIRC</b>	<b>337,818,063.09</b>	<b>74,499,056.26</b>	<b>71,408,468.14</b>	<b>340,908,651.21</b>	<b>3,090,588.12</b>
<b>TOTAL</b>	<b>506,355,638.21</b>	<b>310,673,209.99</b>	<b>306,574,708.75</b>	<b>510,454,139.45</b>	<b>4,098,501.24</b>

  
 LIC. LILIA MALVIDO FLORES  
 COORDINADORA GENERAL EJECUTIVA DEL SIFIDE

  
 LIC OLGA OJEDA LA JUID  
 DIRECTORA GENERAL DE DESARROLLO FINANCIERO Y OPERACIONES

  
 JOSEFINA VALDIVINOS SANCHEZ  
 COINTEGRA SC

Bajo protesta de decir verdad declaramos que los Estados Financieros y sus notas, son razonables, correctos y son responsabilidad del Emisor.  
 DECRETO DE CREACION DEL SISTEMA DE FINANCIAMIENTO PARA EL DESARROLLO DEL ESTADO DE SLP. ART. OCTAVO FRACCION I Y II  
 REGALMENTO INTERIOR DEL SISTEMA DE FINANCIAMIENTO PARA EL DESARROLLO DEL ESTADO DE SLP. ART. 12 FRACCION XV Y XX  
 LEY GENERAL DE CONTABILIDAD GUBERNAMENTAL ART. 3, 16 Y 52

SISTEMA DE FINANCIAMIENTO PARA EL DESARROLLO DEL ESTADO DE SAN LUIS POTOSÍ ESTADO ANALÍTICO DE LA DEUDA Y OTROS PASIVOS (consolidado) DEL 1 DE ENERO AL 31 DE MARZO 2022					
DENOMINACION DE LAS DEUDAS	MONEDA DE CONTRATACION	INSTITUCION O PAIS ACREEDOR	SALDO INICIAL DEL PERIODO	SALDO FINAL DEL PERIODO	
<b>DEUDA PUBLICA</b>					
<b>CORTO PLAZO</b>					
DEUDA INTERNA					
INSTITUCIONES DE CREDITO					
TITULOS Y VALORES					
ARRENDAMIENTOS FINANCIEROS					
<b>DEUDA EXTERNA</b>					
ORGANISMOS FINANCIEROS INTERNACIONALES					
DEUDA BILATERAL					
TITULOS Y VALORES					
ARRENDAMIENTOS FINANCIEROS					
<b>SUBTOTAL CORTO PLAZO</b>					
<b>LARGO PLAZO</b>					
DEUDA INTERNA					
INSTITUCIONES DE CREDITO					
TITULOS Y VALORES	PESOS	NACIONAL FINANCIERA SNC	18,275,832.00	21,200,610.00	
ARRENDAMIENTOS FINANCIEROS					
<b>DEUDA EXTERNA</b>					
ORGANISMOS FINANCIEROS INTERNACIONALES					
DEUDA BILATERAL					
TITULOS Y VALORES					
ARRENDAMIENTOS FINANCIEROS					
<b>SUBTOTAL LARGO PLAZO</b>					
<b>OTROS PASIVOS</b>					
<b>TOTAL DEUDA Y OTROS PASIVOS</b>					
			89,541,516.00	87,414,248.00	
			107,817,348.00	108,614,858.00	

Bajo protesta de decir verdad declaramos que los Estados Financieros y sus notas, son razonables, correctos y son responsabilidad del emisor.  
Ley General de Contabilidad Gubernamental

  
LIC. LILIA MALVIDO FLORES  
COORDINADORA GENERAL EJECUTIVA DEL SIFIDE

  
LIC. OLGA OJEDA LAJUD  
DIRECTORA GENERAL DE DESARROLLO FINANCIERO Y OPERACIONES


  
C.P. JOSEFINA VALDIVINOS SANCHEZ  
COINTEGRA S.C.


DECRETO DE CREACION DEL SISTEMA DE FINANCIAMIENTO PARA EL DESARROLLO DEL ESTADO DE SLP. ART. OCTAVO FRACCION I Y II  
REGALMENTO INTERIOR DEL SISTEMA DE FINANCIAMIENTO PARA EL DESARROLLO DEL ESTADO DE SLP. ART. 12 FRACCION XV Y XX  
LEY GENERAL DE CONTABILIDAD GUBERNAMENTAL. ART. 3. 16 Y 52



SIFIDE (consolidado)  
 SALVADOR NAVA MTZ 2992  
 SAN LUIS POTOSI  
 ESTADO ANALÍTICO DE INGRESO PRESUPUESTAL DEL 01/01/2022 AL 31/03/2022

Fuentes del Ingreso	Estimado	Amplia/Redu	Modificado	Devengado	Recaudado	Diferencia	Avance
51 Productos	6,205,220.00	-	6,205,220.00	3,476,284.42	3,476,284.42	-	2,728,935.58
73 Ingresos por venta de bienes y prestación c	24,466,473.88	-	24,466,473.88	7,078,176.07	5,051,285.73	-	19,415,188.15
91 Transferencias Internas y Asignaciones al S	13,583,756.00	-	13,583,756.00	555,000.00	555,000.00	-	13,028,756.00
<b>TOTALES</b>	<b>44,255,449.88</b>	<b>-</b>	<b>44,255,449.88</b>	<b>11,109,460.49</b>	<b>9,082,570.15</b>	<b>-</b>	<b>35,172,879.73</b>

  
 LIC. LILIA MALINCHO FLORES  
 COORDINADORA GENERAL EJECUTIVA DEL SIFIDE

  
 LIC. OLGA OJEDA LAJUD  
 DIRECTORA GENERAL DE DESARROLLO FINANCIERO Y OPERACIONES

  
 JOSEFINA VALDOVINOS SANCHEZ  
 COINTEGRA S.C.

Bajo protesta de decir verdad declaramos que los Estados Financieros y sus notas, son razonables, correctos y son responsabilidad del emisor.  
 DECRETO DE CREACION DEL SISTEMA DE FINANCIAMIENTO PARA EL DESARROLLO DEL ESTADO DE SLP ART. OCTAVO FRACCION I Y II  
 REGALAMIENTO INTERIOR DEL SISITEMA DE FINANCIAMIENTO PARA EL DESARROLLO DEL ESTADO DE SLP ART. 12 FRACCION XV Y XX  
 LEY GENERAL DE CONTABILIDAD GUBERNAMENTAL ART. 3. 16 Y 52

**SISTEMA DE FINANCIAMIENTO PARA EL EDO DE SAN LUIS POTOSI**  
 Estado Analítico del Ejercicio del Presupuesto de Egresos Consolidado  
 Clasificación Administrativa  
 DEL 01/01/2021 AL 31/03/2022

Concepto	Egresos					Subejercicio 6 = (3 - 4)
	Aprobado	Ampliaciones/ (Reducciones)	Modificado	Devengado	Pagado	
	1	2	3 = (1 + 2)	4	5	
PROGRAMA FONDO SAN LUIS PARA LA	8,962,133.00	0.00	8,962,133.00	1,811,257.27	1,734,658.91	7,150,875.73
SISTEMA DE FINANCIAMIENTO PARA EL DESARROLLO DEL EDO DE SLP	29,817,042.00	1,346,993.45	31,164,035.45	6,031,903.82	5,025,314.8	25,132,131.63
<b>Total del Gasto</b>	<b>38,779,175.00</b>	<b>1,346,993.45</b>	<b>40,126,168.45</b>	<b>7,843,161.09</b>	<b>6,759,974.68</b>	<b>32,283,007.36</b>

  
 LIC. LILIA MALVIDO FLORES  
 COORDINADORA GENERAL DE EJECUTIVA DEL SIFIDE

  
 LIC. OLGA OJEDA LAUUD  
 DIRECCION GENERAL DE DESARROLLO FINANCIERO Y OPERACIONES

  
 C.P. JOSEFINA VALDOVINOS SANCHEZ  
 COINTEGRA S.C.

Bajo protesta de decir verdad declaramos que los Estados Financieros y sus notas, son razonables, correctos y son responsabilidad del emisor.

LEY GENERAL DE CONTABILIDAD GUBERNAMENTAL ART. 3, 16 Y 52

DECRETO DE CREACION DEL SISTEMA DE FINANCIAMIENTO PARA EL DESARROLLO DEL ESTADO DE SLP  
 REGALMENTO INTERIOR DEL SISTEMA DE FINANCIAMIENTO PARA EL DESARROLLO DEL ESTADO DE SLP

ART. OCTAVO FRACCION I Y II  
 ART. 12 FRACCION XV Y XX

Gobierno (Federal/Estatal/Municipal) de San Luis Potosí  
**ESTADO ANALÍTICO DEL EJERCICIO DEL PRESUPUESTO DE EGRESOS CONSOLIDADO**  
 Clasificación Administrativa  
 DEL 01/01/2021 AL 31/03/2022

Concepto	Egresos					Subejercicio
	Aprobado	Ampliaciones/ (Reducciones)	Modificado	Devengado	Pagado	
	1	2	3 = (1 + 2)	4	5	
Poder Ejecutivo	0.00	0.00	0.00	0.00	0.00	0.00
Poder Legislativo						
Poder Judicial						
Órganos Autónomos						
<b>Total del Gasto</b>	<b>0.00</b>	<b>0.00</b>	<b>0.00</b>	<b>0.00</b>	<b>0.00</b>	<b>0.00</b>

NO APLICA

Bajo protesta de decir verdad declaramos que los Estados Financieros y sus notas, son razonables, correctos y son responsabilidad del emisor.

LEY GENERAL DE CONTABILIDAD GUBERNAMENTAL ART. 3, 16 Y 52

DECRETO DE CREACION DEL SISTEMA DE FINANCIAMIENTO PARA EL DE: ART. OCTAVO FRACCION I Y II  
 REGALMENTO INTERIOR DEL SISITEMA DE FINANCIAMIENTO PARA EL DI ART. 12 FRACCION XV Y XX

**Sector Paraestatal del Gobierno (Federal/Estatal/Municipal) de San Luis Potosí**  
**ESTADO ANALÍTICO DEL EJERCICIO DEL PRESUPUESTO DE EGRESOS CONSOLIDADO**  
**Clasificación Administrativa**  
**DEL 01/01/2021 AL 31/03/2022**

Concepto	Egresos					Subejercicio 6 = (3 - 4)
	Aprobado	Ampliaciones/ (Reducciones)	Modificado	Devengado	Pagado	
	1	2	3 = (1 + 2)	4	5	
Entidades Paraestatales y Fideicomisos No Empresariales y No Financieros	0.00	0.00	0.00	0.00	0.00	0.00
Instituciones Públicas de la Seguridad Social						
Entidades Paraestatales Empresariales Financieras con Participación Estatal Mayoritaria						
Fideicomisos Empresariales Financieros con Participación Estatal Mayoritaria						
Entidades Paraestatales Empresariales Financieras Monetarias con Participación Estatal Mayoritaria						
Entidades Paraestatales Empresariales Financieras Monetarias con Participación Estatal Mayoritaria						
Fideicomisos Financieros Públicos con Participación Estatal Mayoritaria						
<b>Total del Gasto</b>	<b>0.00</b>	<b>0.00</b>	<b>0.00</b>	<b>0.00</b>	<b>0.00</b>	<b>0.00</b>

NO APLICA

Bajo protesta de decir verdad declaramos que los Estados Financieros y sus notas, son razonables, correctos y son responsabilidad del emisor.

LEY GENERAL DE CONTABILIDAD GUBERNAMENTAL ART. 3, 16 Y 52

DECRETO DE CREACION DEL SISTEMA DE FINANCIAMIENTO PARA EL DE ART. OCTAVO FRACCION I Y II  
 REGALMENTO INTERIOR DEL SISITEMA DE FINANCIAMIENTO PARA EL D ART. 12 FRACCION XV Y XX

SISTEMA DE FINANCIAMIENTO PARA EL DESARROLLO DEL EDO DE SLP						
Estado Analítico del Ejercicio del Presupuesto de Egresos Consolidado						
Clasificación Económica (por Tipo de Gasto)						
DEL 01/01/2021 AL 31/03/2022						
Concepto	Egresos					
	Aprobado 1	Ampliaciones/ (Reducciones) 2	Modificado 3 = (1 + 2)	Devengado 4	Pagado 5	Subejercicio 6 = (3 - 4)
Gasto Corriente	38,487,175.00	1,346,893.45	39,814,168.45	7,820,650.93	6,737,464.50	31,983,517.52
Gasto de Capital	312,000.00	0.00	312,000.00	22,510.16	22,510.16	289,489.84
Amortización de la Deuda y Disminución de Pasivos						
Pensiones y Jubilaciones						
Participaciones						
<b>Total del Gasto</b>	<b>38,779,175.00</b>	<b>1,346,893.45</b>	<b>40,126,168.46</b>	<b>7,843,161.09</b>	<b>6,759,974.66</b>	<b>32,283,207.36</b>

LIC. LILIA MALVIDO FLORES  
COORDINADORA GENERAL EJECUTIVA DEL SIFIDE

LIC. OLGA OJEDA LAJUD  
DIRECCION GENERAL DE DESARROLLO  
FINANCIERO Y OPERACIONES

JOSEFINA VALDOVINOS SANCHEZ  
COINTEGRA S.C.

Bajo protesta de decir verdad declaramos que los Estados Financieros y sus notas, son razonables, correctos y son responsabilidad del emisor.

LEY GENERAL DE CONTABILIDAD GUBERNAMENTAL ART. 3, 16 Y 52

DECRETO DE CREACION DEL SISTEMA DE FINANCIAMIENTO PARA EL DESARROLLO DEL ESTADO DE SLP ART. OCTAVO FRACCION I Y II  
REGALMENTO INTERIOR DEL SISTEMA DE FINANCIAMIENTO PARA EL DESARROLLO DEL ESTADO DE SLP ART. 12 FRACCION XV Y XX

SISTEMA DE FINANCIAMIENTO PARA EL DESARROLLO DEL ESTADO DE SAN LUIS POTOSÍ

Estado Analítico del Ejercicio del Presupuesto de Egresos Consolidado

Clasificación Funcional (Finalidad y Función)

DEL 01/01/2021 AL 31/03/2022

Concepto	Egresos					Subejercicio 6 = (3 - 4)
	Aprobado	Ampliaciones/ (Reducciones)	Modificado	Devengado	Pagado	
	1	2	3 = (1 + 2)	4	5	
<b>Gobierno</b>						
Legislación						
Justicia						
Coordinación de la Política de Gobierno						
Relaciones Exteriores						
Asuntos Financieros y Hacendarios						
Seguridad Nacional						
Asuntos de Orden Público y de Seguridad Interior						
Otros Servicios Generales						
<b>Desarrollo Social</b>						
Protección Ambiental						
Vivienda y Servicios a la Comunidad						
Salud						
Recreación, Cultura y Otras Manifestaciones Sociales						
Educación						
Protección Social						
Otros Asuntos Sociales						
<b>Desarrollo Económico</b>						
Asuntos Económicos, Comerciales y Laborales en General	38,779,175.00	1,348,993.45	40,128,168.45	7,843,161.09	6,759,974.66	32,283,007.36
Agropecuaria, Silvicultura, Pesca y Caza						
Combustibles y Energía						
Minería, Manufacturas y Construcción						
Transporte						
Comunicaciones						
Turismo						
Ciencia, Tecnología e Innovación						
Otras Industrias y Otros Asuntos Económicos						
<b>Otras no Clasificadas en Funciones Anteriores</b>						
Transacciones de la Deuda Pública / Costo Financiero de la Deuda						
Transferencias, Participaciones y Aportaciones entre Diferentes Niveles y Ordenes de Gobierno						
Saneariento del Sistema Financiero						
Adelantos de Ejercicios Fiscales Anteriores						
<b>Total del Gasto</b>	<b>38,779,175.00</b>	<b>1,348,993.45</b>	<b>40,128,168.45</b>	<b>7,843,161.09</b>	<b>6,759,974.66</b>	<b>32,283,007.36</b>

  
LIC. LILIA MALVIDO FLORES  
COORDINADORA GENERAL EJECUTIVA DEL SIFIDE

  
LIC. OLGA OJEDA LAJUD  
DIRECCION GENERAL DE DESARROLLO FINANCIERO Y OPERACIONES

  
JOSEFINA VALDOVINOS SANCHEZ  
COINTEGRA S.C.

Bajo protesta de decir verdad declaramos que los Estados Financieros y sus notas, son razonables, correctos y son responsabilidad del emisor.

LEY GENERAL DE CONTABILIDAD GUBERNAMENTAL ART. 3, 16 Y 52

DECRETO DE CREACION DEL SISTEMA DE FINANCIAMIENTO PARA EL DESARROLLO DEL ESTADO DE SLP  
REGALMENTO INTERIOR DEL SISITEMA DE FINANCIAMIENTO PARA EL DESARROLLO DEL ESTADO DE SLP

ART. OCTAVO FRACCION I Y II  
ART. 12 FRACCION XV Y XX

SISTEMA DE CONTROL PRESUPUESTAL (RADCONTABIL) 2014  
 SISTEMA DE FINANCIAMIENTO PARA EL DESARROLLO DEL EDO. DE S.L.P.  
 SALVADOR NAVA MTZ. 2892  
 SAN LUIS POTOSÍ, S.L.P.  
 ESTADO ANALÍTICO DEL EJERCICIO DEL PRESUPUESTO DE EGRESOS CONSOLIDADO  
 CLASIFICACIÓN POR OBJETO DE DEL GASTO (CARTILLO Y CONCEPTO)  
 DEL 01/01/2022 AL 31/03/2022

CÓDIGO	CONCEPTO	Autorizado	Aplicación Modificada	Modificado	Disponible a Comprom.	Comprometido	Devengado	Comrometido no deveng.	Ejercido	Pagado	Subejercido	Cheques por Pagar	Avance
0000	0 0 0 SERVICIOS PERSONALES	25,396,852.00	1,346,929.45	24,049,922.55	19,633,926.80	6,974,718.65	4,974,718.65	4,104,546.68	4,104,546.68	19,633,926.80	19,633,926.80	870,171.97	16.09
3000	0 0 0 MATERIALES Y SUMINISTROS	897,240.00	86,980.00	810,260.00	687,122.98	123,077.02	123,077.02	123,077.02	123,077.02	687,122.98	687,122.98	9,207.40	14.06
4000	0 0 0 SERVICIOS GENERALES	14,926,983.00	86,980.00	14,840,003.00	17,003,251.74	3,009,971.26	2,752,355.26	287,216.00	2,512,448.20	2,512,448.20	11,690,467.74	497,023.06	17.43
5000	0 0 0 BIENES MUEBLES, INMUEBLES E INTANGIBLES	912,000.00	-	912,000.00	289,488.84	22,510.16	22,510.16	-	22,510.16	22,510.16	289,488.84	-	0.00
1100	0 0 0 Remuneraciones al personal de carácter permanente	13,396,303.00	-	13,396,303.00	10,839,855.46	2,556,447.54	2,556,447.54	-	2,396,687.90	2,396,687.90	10,839,855.46	159,759.64	17.89
1200	0 0 0 REMUNERACIONES AL PERSONAL DE CARÁCTER TRANSITORIO	-	-	-	-	-	-	-	-	-	-	-	-
1300	0 0 0 Remuneraciones adicionales y especiales	2,061,877.00	-	2,061,877.00	1,811,877.00	250,000.00	250,000.00	-	17,706.89	17,706.89	1,811,877.00	232,289.11	0.86
1400	0 0 0 Seguridad Social	3,068,000.00	-	3,068,000.00	545,419.22	359,899.43	359,899.43	-	359,899.43	359,899.43	2,522,580.78	185,519.79	11.78
1500	0 0 0 Otros prestaciones sociales y económicas	2,222,877.00	1,346,993.45	975,883.55	3,569,370.45	1,622,851.89	1,622,851.89	-	1,330,252.46	1,330,252.46	1,947,018.56	292,599.43	97.26
1600	0 0 0 PREVISIONES	130,000.00	-	130,000.00	130,000.00	-	-	-	-	-	130,000.00	-	0.00
1700	0 0 0 PAGO DE ESTIMULOS A SERVIDORES PÚBLICOS	2,364,500.00	-	2,364,500.00	2,364,500.00	-	-	-	-	-	2,364,500.00	-	0.00
2000	2100 0 0 Materiales de administración, emisión de documentos y artículos	267,200.00	23,245.00	243,955.00	198,716.48	45,238.52	45,238.52	-	45,238.52	45,238.52	180,716.48	-	18.54
2000	2200 0 0 Alimentos y utensilios	173,440.00	16,940.00	156,500.00	16,947.46	16,947.46	16,947.46	-	14,076.46	14,076.46	139,552.54	2,871.00	8.99
2000	2400 0 0 PRODUCTOS QUÍMICOS FARMACÉUTICOS Y DE LABORATORIO	28,000.00	13,000.00	15,000.00	12,692.56	2,308.44	2,308.44	-	2,308.44	2,308.44	12,692.56	-	15.99
2000	2500 0 0 Combustibles, lubricantes y aditivos	330,000.00	26,400.00	303,600.00	245,950.00	57,650.00	57,650.00	-	57,650.00	57,650.00	245,950.00	-	18.99
2000	2700 0 0 HERRAMIENTAS, REFACCIONES Y ACCESORIOS MENORES	98,500.00	6,755.00	91,745.00	90,212.40	1,532.60	1,532.60	-	1,186.20	1,186.20	90,212.40	396.40	0.00
2000	3100 0 0 Servicios básicos	553,408.00	108,692.00	444,716.00	429,933.12	23,782.88	23,782.88	-	22,638.88	22,638.88	429,933.12	6,424.95	94.19
3000	3200 0 0 Servicios de mantenimiento	851,000.00	540,000.00	309,000.00	266,382.52	42,617.48	42,617.48	-	42,617.48	42,617.48	246,382.52	-	13.82
3000	3300 0 0 Servicios profesionales, técnicos, científicos y otros servicios	5,790,290.00	853,727.00	6,644,017.00	5,168,651.71	1,475,365.29	1,475,365.29	360,538.00	897,429.12	897,429.12	5,429,187.71	427,936.17	15.00
3000	3400 0 0 Servicios financieros, bancarios y comerciales	4,781,473.00	469,300.00	4,312,173.00	3,631,409.05	680,763.95	680,763.95	-	655,982.01	655,982.01	3,631,409.05	34,201.94	15.17
3000	3500 0 0 Servicios de instalación, reparación, mantenimiento y conservación	919,020.00	76,680.00	842,340.00	827,884.87	167,053.13	167,053.13	26,680.00	159,346.13	159,346.13	684,574.87	28,460.00	13.89
3000	3600 0 0 Servicios de comunicación social y publicidad	476,800.00	82,208.00	394,592.00	324,884.20	323,703.80	323,703.80	-	323,703.80	323,703.80	294,884.20	-	57.95
3000	3700 0 0 Servicios de traslado y vehículos	448,627.00	3,768.00	452,395.00	454,321.21	49,737.79	49,737.79	-	49,737.79	49,737.79	26,111.00	-	10.27
3000	3800 0 0 SERVICIOS OFICIALES	47,460.00	2,079.06	45,380.94	20,111.00	920.94	920.94	-	920.94	920.94	26,111.00	-	3.41
3000	3900 0 0 Otros servicios generales	479,385.00	6,919.94	472,465.06	86,940.00	86,940.00	86,940.00	-	86,940.00	86,940.00	384,214.06	-	11.40
4000	4100 0 0 TRANSFERENCIAS INTERNAS Y ASIGNACIONES AL SECTOR	-	-	-	-	-	-	-	-	-	-	-	-
4000	4300 0 0 SUBSIDIOS Y SUBVENCIONES	-	-	-	-	-	-	-	-	-	-	-	-
4000	4600 0 0 TRANSFERENCIAS A FIDEICOMISOS MANDATOS Y OTROS	-	-	-	-	-	-	-	-	-	-	-	-
5000	5100 0 0 Mobiliario y equipo de administración	125,000.00	-	125,000.00	125,000.00	-	-	-	-	-	125,000.00	-	0.00
5000	5200 0 0 MOBILIARIO Y EQUIPO EDUCACIONAL Y RECREATIVO	32,000.00	-	32,000.00	32,000.00	-	-	-	-	-	32,000.00	-	0.00
5000	5400 0 0 VEHICULOS Y EQUIPO DE TRANSPORTE	25,000.00	19,696.39	5,303.61	5,303.61	-	-	-	-	-	5,303.61	-	0.00
5000	5600 0 0 MAQUINARIA OTROS EQUIPOS Y HERRAMIENTAS	150,000.00	19,696.39	169,696.39	147,186.23	22,510.16	22,510.16	-	22,510.16	22,510.16	147,186.23	-	13.26
5000	5800 0 0 Activos Intangibles	-	-	-	-	-	-	-	-	-	-	-	-
1100	1130 1131 SUeldo Base	12,550,723.00	-	12,550,723.00	9,994,275.46	2,556,447.54	2,556,447.54	-	2,396,687.90	2,396,687.90	9,994,275.46	159,759.64	19.10
1100	1132 COMPLEMENTO DE SUeldo	845,590.00	-	845,590.00	845,590.00	-	-	-	-	-	845,590.00	-	0.00
1100	1220 1221 SUeldo Base AL PERSONAL EVENTUAL	29400	-	29400	29400	0	0	-	0	0	29400	0	0.00
1100	1300 1311 PRIMA VACACIONAL POR AÑOS DE SERVICIOS EFECTIVOS	250,572.00	-	250,572.00	250,572.00	-	-	-	-	-	250,572.00	-	0.00
1100	1300 1320 1321 GRATIFICACION DE FIN DE AÑO	1,060,000.00	-	1,060,000.00	1,060,000.00	-	-	-	-	-	1,060,000.00	-	0.00
1100	1400 1410 1411 CUOTAS AL MES	716,000.00	-	716,000.00	716,000.00	-	-	-	-	-	716,000.00	-	0.00
1100	1400 1420 1421 CUOTAS PARA LA VIVIENDA	722,000.00	-	722,000.00	722,000.00	-	-	-	-	-	722,000.00	-	0.00
1100	1400 1440 1441 CUOTAS PARA EL SEGURO DE VIDA DEL PERSONAL	20,000.00	-	20,000.00	20,000.00	-	-	-	-	-	20,000.00	-	0.00
1100	1400 1440 1444 SEGURO GASTOS MEDICOS MAYORES	550,000.00	-	550,000.00	544,538.30	5,461.70	5,461.70	-	5,461.70	5,461.70	544,538.30	-	0.99
1100	1500 1510 1511 FONDO DE AHORRO	328,584.00	-	328,584.00	318,584.18	10,000.00	10,000.00	-	10,000.00	10,000.00	328,584.18	-	3.31
1100	1500 1520 1521 INDEMNIZACIONES Y LIQUIDACIONES POR RETIRO Y HABERES CAIDOS	156,780.00	1,346,993.45	1,503,773.45	1,503,773.45	-	-	-	1,232,229.83	1,232,229.83	271,523.62	-	81.94
1100	1500 1530 1531 FONDO DE AHORRO (PENSIONES)	952,000.00	-	952,000.00	864,846.74	87,153.26	87,153.26	-	87,153.26	87,153.26	864,846.74	-	9.15
1100	1500 1540 1541 PRESTACIONES CONTRACTUALES MENSUALES	33,920.00	-	33,920.00	33,920.00	0	0	-	0	0	33,920.00	-	0.00
1100	1500 1540 1542 PRESTACIONES CONTRACTUALES ANUALES	9600	-	9600	9600	0	0	-	0	0	9600	-	0.00
1100	1500 1590 1591 OTRAS PRESTACIONES POR APOYOS EVENTOS Y FESTIVOS	448,023.00	-	448,023.00	448,023.00	0	0	-	0	0	448,023.00	-	0.00
1100	1600 1610 1612 PREVISION DE INCREMENTO SALARIAL	130,000.00	-	130,000.00	130,000.00	0	0	-	0	0	130,000.00	-	0.00
1100	1700 1710 1711 ESTIMULOS POR PRODUCTIVIDAD	2,364,500.00	-	2,364,500.00	2,364,500.00	-	-	-	-	-	2,364,500.00	-	0.00
2000	2100 2110 2111 MATERIALES ÚTILES Y EQUIPOS MENORES DE OFICINA	185,500.00	245.00	185,255.00	152,107.56	33,147.44	33,147.44	-	33,147.44	33,147.44	152,107.56	-	17.89
2000	2100 2120 2121 MATERIALES ÚTILES Y EQUIPOS DE TECNOLOGIAS DE LA INF. Y REPRODUCCION	6,000.00	8,000.00	14,000.00	6,000.00	-	-	-	-	-	6,000.00	-	0.00
2000	2100 2140 2141 MATERIALES, ÚTILES Y EQ. MENORES DE TECNOLOGIAS DE LA INF. Y REPRODUCCION	11,700.00	4,200.00	7,500.00	7,500.00	-	-	-	-	-	7,500.00	-	0.00
2000	2200 2210 2211 ALIMENTACION EN OFICINAS O LUGARES DE TRABAJO	68,000.00	10,800.00	57,200.00	28,108.92	12,091.08	12,091.08	-	12,091.08	12,091.08	28,108.92	-	90.08
2000	2200 2210 2212 ALIMENTACION EN OFICINAS O LUGARES DE TRABAJO	54,440.00	9,440.00	45,000.00	54,922.54	13,077.46	13,077.46	-	13,077.46	13,077.46	54,922.54	-	19.23
2000	2200 2210 2213 ALIMENTACION EN PROGRAMAS DE CAPACITACION Y ATENCION	56,500.00	7,500.00	49,000.00	49,000.00	2,871.00	2,871.00	-	2,871.00	2,871.00	49,000.00	-	0.00
2000	2400 2460 2461 MATERIALES ELÉCTRICOS Y ELECTRÓNICOS	3,500.00	-	3,500.00	989.00	989.00	989.00	-	989.00	989.00	2,501.00	-	0.00
2000	2400 2480 2481 MATERIALES COMPLEMENTARIOS	7,000.00	-	7,000.00	6,576.57	423.43	423.43	-	423.43	423.43	6,576.57	-	6.05
2000	2400 2480 2482 OTROS MATERIALES Y ARTICULOS DE CONSTRUCCION Y REPARACION	21,000.00	13,000.00	8,000.00	6,114.99	1,885.01	1,885.01	-	1,885.01	1,885.01	6,114.99	-	23.56
2000	2500 2540 2541 MATERIALES ACCESORIOS Y SUMINISTROS MEDICOS	390,000.00	26,400.00	416,400.00	245,860.00	57,650.00	57,650.00	-	57,650.00	57,650.00	245,860.00	-	14.99
2000	2500 2560 2561 FIBRAS SINTÉTICAS, LULAS, PLÁSTICOS Y DERIVADOS	4,000.00	-	4,000.00	4,000.00	-	-	-	-	-	4,000.00	-	0.00
2000	2600 2610 2611 COMBUSTIBLES, LUBRICANTES Y ADITIVOS	18,000.00	6,852.20	11,147.80	10,227.20	1,287.60	1,287.60	-	951.20	951.20	6,000.00	-	0.00
2000	2700 2720 2721 PRENDAS DE SEGURIDAD Y PROTECCION PERSONAL	31,500.00	-	31,500.00	31,500.00	-	-	-	-	-	31,500.00	-	0.00
2000	2800 2820 2821 REFACCIONES Y ACCESORIOS MENORES DE EQUIPOS	39,000.00	-	39,000.00	39,000.00	-	-	-	-	-	39,000.00	-	0.00
2000	2800 2840 2841 REFACCIONES Y ACCESORIOS PARA EL COMPUTO	36,600.20	968.80	37,569.00	36,600.20	245.00	245.00	-	245.00	245.00	36,600.20	-	0.00
2000	2800 2												

3000	3100	3110	3113	OTROS PAGOS DERIVADOS DE LA PRESTACION DEL SERVICIO	22,200.00	2,547.00	2,547.00	2,547.00	19,653.00	2,547.00	19,653.00	11.47			
3000	3100	3140	3141	TELEFONIA TRADICIONAL	72,000.00	9,450.05	9,450.05	9,450.05	62,549.95	7,998.30	64,549.95	10.29			
3000	3100	3150	3151	TELEFONIA CELULAR	108,108.00	52,908.00	52,908.00	52,908.00	44,504.00	10,696.00	44,504.00	18.29			
3000	3100	3170	3171	SERVICIOS DE ACCESO DE INTERNET, REDES Y PROCESAMIENTO DE	89,200.00	221,600.00	221,600.00	221,600.00	132,526.96	178,899.84	132,526.96	57.56			
3000	3100	3180	3181	SERVICIOS POSTALES	72,900.00	32,900.00	32,900.00	32,900.00	29,822.21	3,077.79	29,822.21	9.55			
3000	3200	3210	3211	ARRENDAMIENTO DE TERRENOS	75,000.00	10,513.29	10,513.29	10,513.29	64,486.71	10,513.29	64,486.71	14.02			
3000	3200	3220	3221	ARRENDAMIENTO DE EDIFICIOS	95,500.00	52,500.00	52,500.00	52,500.00	48,000.00	5,500.00	52,500.00	0.00			
3000	3200	3230	3231	ARRENDAMIENTO DE MOBILIARIO Y EQUIPO DE ADMINISTRACION	53,500.00	468,000.00	468,000.00	468,000.00	42,750.81	32,204.19	42,750.81	0.00			
3000	3200	3250	3251	ARRENDAMIENTO DE EQUIPO DE TRANSPORTE	11,000.00	31,000.00	31,000.00	31,000.00	21,774.14	2,496.00	21,774.14	0.00			
3000	3200	3270	3271	ARRENDAMIENTO DE ACTIVOS INTANGIBLES	46,000.00	1,447,930.10	1,447,930.10	1,447,930.10	310,676.30	2,496.00	1,447,930.10	12.19			
3000	3200	3290	3291	OTROS ARRENDAMIENTOS	1,979,020.00	274,413.60	274,413.60	274,413.60	218,127.00	183,327.00	218,127.00	100.00			
3000	3300	3310	3311	SERVICIOS LEGALES DE CONTABILIDAD AUDITORIA Y	49,000.00	330,741.00	330,741.00	330,741.00	34,000.00	2,496.00	34,000.00	31.41			
3000	3300	3320	3321	SERVICIOS DE CONSULTORIA ADMINISTRATIVA, PROCESOS Y	257,250.00	540,948.00	540,948.00	540,948.00	474,400.00	46,944.00	474,400.00	8.35			
3000	3300	3340	3341	SERVICIOS DE TECNOLOGIAS DE LA INFORMACION	696,000.00	81,208.00	81,208.00	81,208.00	550,792.00	80,392.00	47,400.00	34,048.00			
3000	3300	3360	3361	SERVICIOS DE CAPACITACION	2,522,920.00	860,115.60	860,115.60	860,115.60	2,25,796.00	511,877.99	2,25,796.00	14.99			
3000	3300	3380	3381	SERVICIOS DE APOYO ADMINISTRATIVO FOTOCOPIADO E	34,900.00	34,900.00	34,900.00	34,900.00	31,320.00	3,580.00	34,900.00	0.00			
3000	3300	3380	3381	SERVICIOS DE VIGILANCIA	292,000.00	25,321.00	25,321.00	25,321.00	235,359.00	31,320.00	235,359.00	11.74			
3000	3400	3410	3411	SERVICIOS FINANCIEROS Y BANCARIOS	2,782,093.00	2,782,093.00	2,782,093.00	2,782,093.00	489,996.31	489,996.31	2,253,914.75	17.75			
3000	3400	3420	3421	SERVICIOS DE COBRANZA, INVESTIGACION CREDITICIA Y SIMILAR	263,230.00	214,500.00	214,500.00	214,500.00	197,655.52	21,844.08	197,655.52	10.18			
3000	3400	3450	3451	SEGURO DE BIENES PATRIMONIALES	154,000.00	116,000.00	116,000.00	116,000.00	109,054.84	7,945.16	109,054.84	6.85			
3000	3400	3470	3471	FLETES Y MANOBRAS	1,581,900.00	373,280.00	373,280.00	373,280.00	1,208,620.00	131,836.46	1,076,783.54	10.91			
3000	3400	3480	3481	COMISIONES POR VENTAS	285,000.00	157,000.00	157,000.00	157,000.00	144,000.00	64,982.00	64,982.00	14.43			
3000	3500	3510	3511	CONSERVACION Y MANTENIMIENTO MENOR DE INMUEBLES	40,000.00	18,000.00	18,000.00	18,000.00	22,000.00	4,200.15	22,000.00	19.89			
3000	3500	3520	3521	INSTALACION REPARACION Y MANTO DE MOBILIARIO Y EQUIPO DE	46,000.00	23,000.00	23,000.00	23,000.00	17,799.85	4,200.15	17,799.85	0.00			
3000	3500	3530	3531	INSTALACION REPARACION Y MANTO DE EQ. DE COMPUTO Y	142,120.00	35,970.00	35,970.00	35,970.00	102,939.58	10,039.58	102,939.58	7.06			
3000	3500	3550	3551	REPARACION Y MANTO DE EQ. DE TRANSPORTE	370,000.00	3,400.00	3,400.00	3,400.00	334,080.00	252,485.60	334,080.00	16.44			
3000	3500	3580	3581	SERVICIOS DE LIMPIEZA Y MANEJO DE DESECHOS	35,900.00	3,400.00	3,400.00	3,400.00	32,500.00	6,989.00	25,511.00	19.72			
3000	3600	3610	3611	DIFFUSION POR RADIO TELEVISION Y OTROS MEDIOS DE MENSAJES	54,000.00	54,000.00	54,000.00	54,000.00	54,000.00	6,409.00	58,000.00	0.00			
3000	3600	3610	3613	DIFFUSION POR RADIO TELEVISION Y REPRODUCCION	81,180.00	22,300.20	22,300.20	22,300.20	8,879.80	8,879.80	22,300.20	28.48			
3000	3600	3620	3621	DIFFUSION POR RADIO TELEVISION Y OTROS MEDIOS DE	248,300.00	118,608.00	118,608.00	118,608.00	58,764.00	928.00	58,764.00	1.55			
3000	3600	3630	3631	SERVICIOS DE CREATIVIDAD, REPRODUCCION Y PRODUCCION DE	52,800.00	26,816.00	26,816.00	26,816.00	81,896.00	81,896.00	37,620.00	68.41			
3000	3600	3660	3661	SERVICIO DE CREACION Y DIFFUSION DE CONTENIDO	348,000.00	348,000.00	348,000.00	348,000.00	116,000.00	232,000.00	116,000.00	66.67			
3000	3700	3710	3711	PASAJES AEREOS	25,000.00	3,768.00	3,768.00	3,768.00	21,232.00	21,232.00	21,232.00	0.00			
3000	3700	3720	3721	PASAJES TERRESTRES	18,000.00	18,000.00	18,000.00	18,000.00	18,000.00	18,000.00	18,000.00	0.00			
3000	3700	3750	3751	VIAJOS EN EL PAIS	208,000.00	208,000.00	208,000.00	208,000.00	190,017.91	17,982.09	190,017.91	8.65			
3000	3700	3750	3751	GASTO DE TRASLADOS EN COMISIONES OFICIALES	231,587.00	231,587.00	231,587.00	231,587.00	31,555.70	31,555.70	200,031.30	13.63			
3000	3800	3810	3811	CONGRESOS Y CONVENCIONES	5,440.00	5,440.00	5,440.00	5,440.00	200.00	200.00	5,240.00	3.68			
3000	3800	3820	3821	GASTOS DE REPRESENTACION	47,000.00	20,368.06	20,368.06	20,368.06	27,031.94	920.94	26,111.00	3.41			
3000	3800	3850	3851	GASTOS DE REPRESENTACION EN CONGRESO CONVENCIONES Y	4,000.00	631.94	631.94	631.94	7,899.00	7,899.00	7,899.00	0.00			
3000	3900	3900	3921	IMPUESTOS Y DERECHOS	28,200.00	28,200.00	28,200.00	28,200.00	3,368.06	867.00	2,501.06	25.74			
3000	3900	3950	3951	OTROS GASTOS POR RESPONSABILIDADES	441,185.00	6,000.00	6,000.00	6,000.00	14,292.00	14,292.00	14,292.00	50.68			
3000	4000	4010	4011	TRANSFERENCIAS INTERNAS OTORGADAS A INSTITUCIONES	6,000.00	6,000.00	6,000.00	6,000.00	60,028.00	60,028.00	371,157.00	15.65			
3000	4000	4010	4011	TRANSFERENCIAS INTERNAS OTORGADAS A INSTITUCIONES	6,000.00	6,000.00	6,000.00	6,000.00	2,453.00	2,453.00	3,547.00	0.00			
3000	4000	4020	4021	OTROS SUBSIDIOS	55,000.00	55,000.00	55,000.00	55,000.00	55,000.00	55,000.00	55,000.00	0.00			
3000	4000	4030	4031	OTRAS TRANSFERENCIAS A FIDECOMISOS	50,000.00	50,000.00	50,000.00	50,000.00	50,000.00	50,000.00	50,000.00	0.00			
3000	5100	5110	5111	MUEBLES DE OFICINA Y TEPANERIA	20,000.00	20,000.00	20,000.00	20,000.00	20,000.00	20,000.00	20,000.00	0.00			
3000	5100	5150	5151	EQUIPO DE COMPUTO Y DE TECNOLOGIAS DE LA INFORMACION	12,000.00	12,000.00	12,000.00	12,000.00	12,000.00	12,000.00	12,000.00	0.00			
3000	5200	5230	5231	CAMARAS FOTOGRAFICAS Y DE VIDEO	25,000.00	19,686.59	19,686.59	19,686.59	5,303.61	5,303.61	5,303.61	0.00			
3000	5400	5410	5411	AUTOMOVILES Y CAMIONES	50,000.00	50,000.00	50,000.00	50,000.00	50,000.00	50,000.00	50,000.00	0.00			
3000	5600	5660	5661	SISTEMA DE AIRE ACONDICIONADO CALEFACCION	100,000.00	2,813.77	2,813.77	2,813.77	97,186.23	97,186.23	97,186.23	100.00			
3000	5900	5910	5911	MARCAS	100,000.00	100,000.00	100,000.00	100,000.00	100,000.00	100,000.00	100,000.00	0.00			
3000	5900	5970	5971	LICENCIAS INFORMATICAS E INTELECTUALES	100,000.00	100,000.00	100,000.00	100,000.00	100,000.00	100,000.00	100,000.00	0.00			
<b>TOTALES</b>					<b>38,779,175.00</b>	<b>1,946,953.45</b>	<b>40,126,168.45</b>	<b>40,126,168.45</b>	<b>31,965,791.56</b>	<b>1,190,377.09</b>	<b>7,843,161.09</b>	<b>287,216.00</b>	<b>6,759,974.66</b>	<b>92,283,007.36</b>	<b>1,370,402.43</b>

JOSEFINA VALDIVINO SANCHEZ  
CONTINTEGRA S.C.

UC. OLGA OJEDA LAJUD  
DIRECCION GENERAL DE DESARROLLO  
FINANCIERO Y OPERACIONES

UC. OLGA OJEDA LAJUD  
COORDINADORA GENERAL DE ELECTIVIDAD  
FINANCIERO Y OPERACIONES

Bajo protesta de decir verdad declaro que los Estados Financieros y sus notas, son veraces, correctas y son responsabilidad del emisor.  
LEY GENERAL DE CONTABILIDAD GUBERNAMENTAL ART. 3, 16 Y 13  
DECRETO DE CREACION DEL SISTEMA DE FINANCIAMIENTO PARA EL DESARROLLO DEL ESTADO DE SU  
REGULAMENTO INTERIOR DEL SISTEMA DE FINANCIAMIENTO PARA EL DESARROLLO DEL ESTADO DE SU

ART. OCTAVO FRACCION I II  
ART. 12 FRACCION XY CII



SISTEMA DE FINANCIAMIENTO PARA EL DESARROLLO DEL EDO. DE S.L.P.  
 SAN LUIS POTOSI  
 ESTADO ANALITICO DEL EJERCICIO DEL PRESUPUESTO DE EGRESOS CONSOLIDADO  
 UNIDAD RESPONSABLE  
 DEL 01/01/2021 AL 31/03/2022

CONCEPTO	Autorizado	Ampliación Reducción	Modificado	Disponible a Compro.	Comprometido	Devengado	Comrometi no deveng	Ejercido	Pagado	Subejercicio	Ctas por Pagar	Avance
0535 SISTEMA DE FINANCIAMIENTO PARA EL DESARROLLO DEL EDO DE SLP	38,779,175.00	1,346,993.45	40,126,168.45	31,995,791.36	8,130,377.09	7,843,161.09	287,216.00	6,759,974.66	6,759,974.66	32,283,007.36	1,370,402.43	16.85
<b>TOTALES</b>	<b>38,779,175.00</b>	<b>1,346,993.45</b>	<b>40,126,168.45</b>	<b>31,995,791.36</b>	<b>8,130,377.09</b>	<b>7,843,161.09</b>	<b>287,216.00</b>	<b>6,759,974.66</b>	<b>6,759,974.66</b>	<b>32,283,007.36</b>	<b>1,370,402.43</b>	<b>16.85</b>


 LIC. LILIA MAIVIDO FLORES  
 COORDINADORA GENERAL DE LA UNIDAD DEL SEIDE


 LIC. OLGA OJEDA LAJUD  
 DIRECCION GENERAL DE DESARROLLO FINANCIERO Y OPERACIONES


 JOSEFINA VALDOVINOS SANCHEZ  
 COINTEGRA S.C.

Bajo protesta de decir verdad declaramos que los Estados Financieros y sus notas, son razonables, correctos y son responsabilidad del emisor.

LEY GENERAL DE CONTABILIDAD GUBERNAMENTAL ART. 3, 16 Y 52

DECRETO DE CREACION DEL SISTEMA DE FINANCIAMIENTO PARA EL DESARROLLO DEL ESTADO DE SLP  
 REGALAMENTO INTERIOR DEL SISTEMA DE FINANCIAMIENTO PARA EL DESARROLLO DEL ESTADO DE SLP

ART. OCTAVO FRACCION I Y II  
 ART. 12 FRACCION XV Y XX

SISTEMA DE FINANCIAMIENTO PARA EL DESARROLLO DEL EDO. DE S.L.P.  
 SALVADOR NAVA MTZ 2992  
 SAN LUIS POTOSÍ  
 ESTADO ANALÍTICO DEL EJERCICIO DEL PRESUPUESTO DE EGRESOS CONSOLIDADO  
 DISTRIBUCION GEOGRAFICA  
 DEL 01/01/2021 AL 31/03/2022

CONCEPTO	Autorizado	Ampliación Reducción	Modificado	Disponible a Compr.	Comprometido	Devengado	Comrometi no deveng	Ejercido	Pagado	Subejercicio	Ctas por Pagar	Avance
24 SAN LUIS POTOSI	38,779,175.00	1,346,993.45	40,126,168.45	31,995,791.36	8,130,377.09	7,843,161.09	287,216.00	6,759,974.66	6,759,974.66	32,283,007.36	1,370,402.43	16.85
<b>TOTALES</b>	<b>38,779,175.00</b>	<b>1,346,993.45</b>	<b>40,126,168.45</b>	<b>31,995,791.36</b>	<b>8,130,377.09</b>	<b>7,843,161.09</b>	<b>287,216.00</b>	<b>6,759,974.66</b>	<b>6,759,974.66</b>	<b>32,283,007.36</b>	<b>1,370,402.43</b>	<b>16.85</b>

LIC. LILIA MARILDO FIBRES  
 COORDINADORA GENERAL DE LA SECRETARIA DEL SIFIDE

LIC. OLGA OJEDA LAJUD  
 DIRECCION GENERAL DE DESARROLLO  
 FINANCIERO Y OPERACIONES

C.P. JOSEFINA VALDOVINOS SANCHEZ  
 COINTEGRA S.C.

Bajo protesta de decir verdad declaramos que los Estados Financieros y sus notas, son razonables, correctos y son responsabilidad del emisor.

LEY GENERAL DE CONTABILIDAD GUBERNAMENTAL ART. 3, 16 Y 52

DECRETO DE CREACION DEL SISTEMA DE FINANCIAMIENTO PARA EL DESARROLLO DEL ESTADO DE SLP  
 REGALMENTO INTERIOR DEL SISTEMA DE FINANCIAMIENTO PARA EL DESARROLLO DEL ESTADO DE SLP

ART. OCTAVO FRACCION I Y II  
 ART. 12 FRACCION XV Y XX

SISTEMA DE FINANCIAMIENTO PARA EL DESARROLLO DEL EDO. DE S.L.P.

SALVADOR NAVA MTZ 2992

SAN LUIS POTOSÍ

Estado Analítico del Ejercicio del Presupuesto de Egresos Consolidado

CAPÍTULO DE GASTO

DEL 01/01/2021 AL 31/03/2022

CONCEPTO	Autorizado	Ampliación Reducción	Modificado	Disponible a Compro.	Comprometido	Devengado	Comrometi no deveng	Ejercido	Pagado	Subejercicio	Ctas por Pagar	Avance
1000 SERVICIOS PERSONALES	23,243,652.00	1,346,993.45	24,590,645.45	19,615,926.80	4,974,718.65	4,974,718.65	-	4,104,546.68	4,104,546.68	19,615,926.80	870,171.97	16.69
2000 MATERIALES Y SUMINISTROS	897,140.00	86,340.00	810,800.00	687,122.98	123,677.02	123,677.02	-	120,469.62	120,469.62	687,122.98	3,207.40	14.86
3000 SERVICIOS GENERALES	14,326,383.00	86,340.00	14,412,723.00	11,403,251.74	3,009,471.26	2,722,255.26	287,216.00	2,512,448.20	2,512,448.20	11,690,467.74	497,023.06	17.43
4000 TRANSFERENCIAS ASIGNACIONES SI												
5000 BIENES MUEBLES, INMUEBLES E INT	312,000.00	-	312,000.00	289,489.84	22,510.16	22,510.16	-	22,510.16	22,510.16	289,489.84	-	7.21
<b>TOTALES</b>	<b>38,779,175.00</b>	<b>1,346,993.45</b>	<b>40,126,168.45</b>	<b>31,995,791.36</b>	<b>8,130,377.09</b>	<b>7,843,161.09</b>	<b>287,216.00</b>	<b>6,759,974.66</b>	<b>6,759,974.66</b>	<b>32,283,007.36</b>	<b>1,370,402.43</b>	<b>16.85</b>

LIC. LILIA MALVIDO FLORES  
COORDINADORA GENERAL DE EJECUTIVA DEL SJFIDE

LIC. OLGA OJEDA LAJUD  
DIRECCION GENERAL DE DESARROLLO  
FINANCIERO Y OPERACIONES

JOSEFINA VALDOVINOS SANCHEZ  
COINTEGRA S.C.

Bajo protesta de decir verdad declaramos que los Estados Financieros y sus notas, son razonables, correctos y son responsabilidad del emisor.

LEY GENERAL DE CONTABILIDAD GUBERNAMENTAL ART. 3, 16 Y 52


DECRETO DE CREACION DEL SISTEMA DE FINANCIAMIENTO PARA EL DESARROLLO DEL ESTADO DE SLP  
REGALAMENTO INTERIOR DEL SISTEMA DE FINANCIAMIENTO PARA EL DESARROLLO DEL ESTADO DE SLP

ART. OCTAVO FRACCION I Y II  
ART. 12 FRACCION XV Y XX

SISTEMA DE CONTROL PRESUPUESTAL (RADCONTABIL) v2014  
 SISTEMA DE FINANCIAMIENTO PARA EL DESARROLLO DEL EDO. DE S.L.P.  
 SALVADOR NAVA MTZ 2992  
 SAN LUIS POTOSI, S.L.P.  
 ESTADO ANALÍTICO DEL EJERCICIO DEL PRESUPUESTO DE EGRESOS CONSOLIDADO  
 CLASIFICACION POR FUENTE DE FINANCIAMIENTO  
 DEL 01/01/2021 AL 31/03/2022

CONCEPTO	Autorizado	Ampliación Reducción	Modificado	Disponible a Compr.	Comprometido	Devengado	Comrometi no deveng	Ejercido	Pagado	Subejercido	Ctas por Pagar	Avance
<b>NO ETIQUETADO</b>												
1 RECURSOS PR	29,779,419.00	1,346,993.45	31,126,412.45	23,551,035.36	7,575,377.09	7,288,161.09	287,216.00	6,204,974.66	6,204,974.66	23,838,251.36	1,370,402.43	19.93
2 RECURSOS GC	8,999,756.00	-	8,999,756.00	8,444,756.00	555,000.00	555,000.00		555,000.00	555,000.00	8,444,756.00	-	6.17
<b>TOTALES</b>	<b>38,779,175.00</b>	<b>1,346,993.45</b>	<b>40,126,168.45</b>	<b>31,995,791.36</b>	<b>8,130,377.09</b>	<b>7,843,161.09</b>	<b>287,216.00</b>	<b>6,759,974.66</b>	<b>6,759,974.66</b>	<b>32,283,007.36</b>	<b>1,370,402.43</b>	<b>16.85</b>

  
 LIC. LILIA MARTÍNEZ LÓPEZ  
 COORDINADORA GENERAL EJECUTIVA DEL SIFRSE

  
 LIC. OLGA OJEDA JALUD  
 DIRECCION GENERAL DE DESARROLLO  
 FINANCIERO Y OPERACIONES

  
 JOSEFINA VALDOVINOS SANCHEZ  
 COINTEGRA S.C.

Bajo protesta de decir verdad declaramos que los Estados Financieros y sus notas, son razonables, correctos y son responsabilidad del emisor.

**SISTEMA DE FINANCIAMIENTO PARA EL DESARROLLO DEL ESTADO DE SAN LUIS POTOSÍ  
CONSOLIDADO**

**EVALUACION DE LA EJECUCION DEL PROGRAMA  
AL MES DE MARZO 2022**

**Nombre del indicador:** MONTO COLOCADO

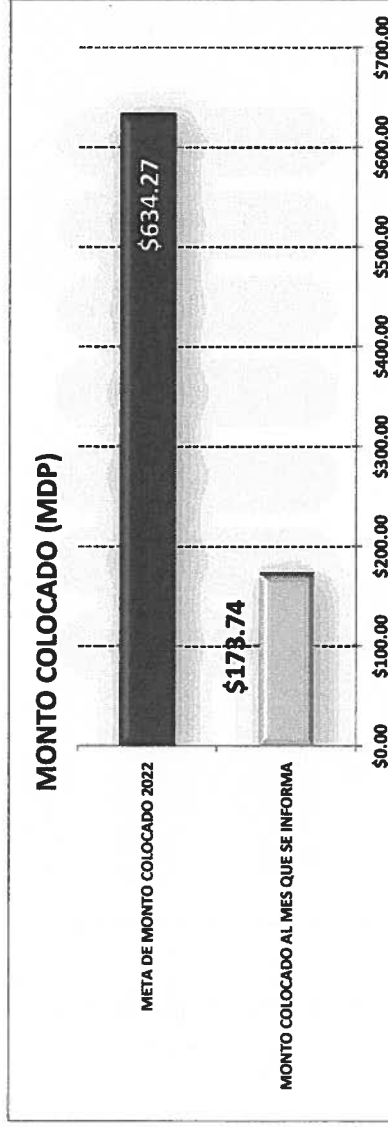
**Objetivo del indicador:** MEDIR EL MONTO DE AVANCE DE LA CANTIDAD COLOCADA AL MES QUE SE INFORMA CON BASE A LA META PLANTEADA DE COLOCACIÓN DEL SIFIDE DE MANERA CONSOLIDADA.

Variables que intervinieron:	MONTO COLOCADO AL MES QUE SE INFORMA	Unidad de Medida:	MILLONES DE PESOS
	META DE MONTO DE COLOCACIÓN ANUAL		

**Base de comparación:** Monto acumulado al mes que se reporta Vs. Meta anual planteada de colocación.

**Interpretación del indicador:** Muestra el avance del monto colocado al mes que se reporta con respecto a la colocación anual planteada en el organismo.

	MONTO COLOCADO (MDP)	AVANCE DE CUMPLIMIENTO DE LA META
MONTO COLOCADO AL MES QUE SE INFORMA	\$173.74	27.39%
META DE MONTO COLOCADO 2022	\$634.27	



**SISTEMA DE FINANCIAMIENTO PARA EL DESARROLLO DEL ESTADO DE SAN LUIS POTOSI  
CONSOLIDADO**

**SALVADOR NAVA MTZ 2992  
SAN LUIS POTOSI**

**INFORMACIÓN DEL GASTO POR CATEGORÍA PROGRAMÁTICA  
AL MES DE MARZO 2022**

CLAVE PROGRAMÁTICA	CONCEPTO		METAS		VALUACIÓN MODIFICADA	AVANCE PROGRAMÁTICO		AVANCE FINANCIERO	
	PP	CA	INDICADOR	CANTIDAD		CANTIDAD	%	PAGADO	%
F	2.2.4.2.0	FINANCIAMIENTO PARA EL DESARROLLO	MONTO DE FINANCIAMIENTOS OTORGADOS	634,278,735.00	0.00	173,742,865.00	27.39%	6,759,974.66	16.85%

DEFINICION DEL INDICADOR:

LLEVAR UN REGISTRO Y CONTROL DEL MONTO COLOCADO A PROYECTOS PRODUCTIVOS, CON EL OBJETIVO DE MEDIR EL CUMPLIMIENTO DE LA META PLANTEADA, EN RELACION AL PRESUPUESTO ASIGNADO AL ORGANISMO.

**SISTEMA DE FINANCIAMIENTO PARA EL DESARROLLO DEL ESTADO DE SAN LUIS POTOSÍ  
CONSOLIDADO**

**EVALUACION DE LA EJECUCION PRESUPUESTARIA  
AL MES DE MARZO 2022**

**Nombre del Indicador:** MONTO DE PRESUPUESTO AUTORIZADO-MODIFICADO Vs. PRESUPUESTO COMPROMETIDO Vs. PRESUPUESTO DEVENGADO Vs. PRESUPUESTO EJERCIDO-PAGADO

**Objetivo del Indicador:** DETERMINAR EL MONTO DEL PRESUPUESTO COMPROMETIDO, PRESUPUESTO DEVENGADO, PRESUPUESTO EJERCIDO-PAGADO Vs. PRESUPUESTO ANUAL AUTORIZADO-MODIFICADO

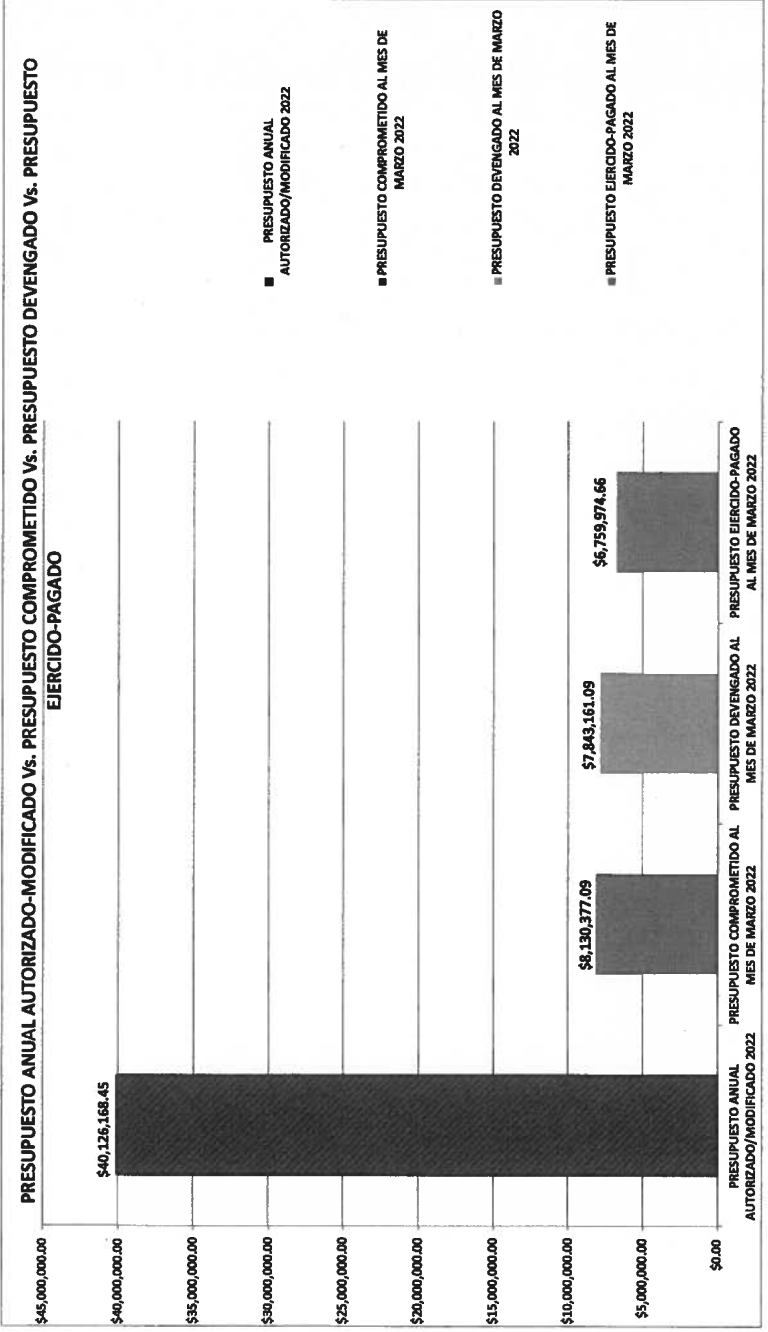
**Variables que intervienen:**  
MONTO EJERCIDO-PAGADO DEL PRESUPUESTO AL MES  
MONTO DEL PRESUPUESTO ANUAL AUTORIZADO-MODIFICADO

**Unidad de Medida:** MILLONES DE PESOS

**Base de comparación:** Monto anual autorizado-modificado Vs. Monto del presupuestado comprometido Vs. Monto del presupuestado devengado Vs. Monto de presupuestado ejercido-pagado

**Interpretación del Indicador:** Muestra el avance del ejercicio del presupuesto comprometido, devengado y ejercido-pagado contra el presupuesto anual autorizado y modificado

	MONTO	PORCENTAJE DE AVANCE
PRESUPUESTO ANUAL AUTORIZADO/MODIFICADO 2022	\$40,126,168.45	
PRESUPUESTO COMPROMETIDO AL MES DE MARZO 2022	\$8,130,377.09	20.26%
PRESUPUESTO DEVENGADO AL MES DE MARZO 2022	\$7,843,161.09	19.55%
PRESUPUESTO EJERCIDO-PAGADO AL MES DE MARZO 2022	\$6,759,974.66	16.85%



**SISTEMA DE FINANCIAMIENTO PARA EL DESARROLLO DEL ESTADO DE SAN LUIS POTOSÍ  
CONSOLIDADO**

**EVALUACION DE LA EJECUCION PRESUPUESTARIA  
AL MES DE MARZO 2022**

**Nombre del Indicador:** PROPORCION DEL EJERCICIO DE GASTO POR CAPITULO

**Objetivo del Indicador:** DETERMINAR EL PORCENTAJE DE APLICACION DEL GASTO POR CAPITULO




Unidad de Medida: **MILLONES DE PESOS / PORCENTAJE**

**Variables que intervienen:**  
TOTAL DEL PRESUPUESTO DE GASTO POR CAPITULO  
TOTAL DEL EJERCICIO DEL PRESUPUESTO POR CAPITULO AL MES

**Base de comparación:** Monto presupuestado por capítulo de gasto Vs. Monto ejercicio por capítulo de gasto

**Interpretación del Indicador:** Muestra el avance del ejercicio de presupuesto por capítulo

	PRESUPUESTO EJERCIDO- PAGADO AL MES DE MARZO 2022	PRESUPUESTADO ANUAL AUTORIZADO- MODIFICADO 2022	AVANCE DE APLICACIÓN
CAPITULO 1000	\$ 4,104,546.68	\$ 24,590,645.45	16.69%
CAPITULO 2000	\$ 120,469.62	\$ 810,800.00	14.86%
CAPITULO 3000	\$ 2,532,448.20	\$ 14,412,723.00	17.43%
CAPITULO 4000	\$ -	\$ -	0.00%
CAPITULO 5000	\$ 22,510.16	\$ 312,000.00	7.21%
	\$ 6,759,974.66	\$ 40,128,168.45	16.85%





SISTEMA DE FINANCIAMIENTO PARA EL DESARROLLO DEL ESTADO DE SAN LUIS POTOSI  
CONSOLIDADO

EVALUACION DE LA EJECUCION PRESUPUESTARIA  
AL MES DE MARZO 2022

**Nombre del Indicador:** MONTO DEL PRESUPUESTO EJERCIDO POR CLASIFICACION ECONOMICA

**Objetivo del indicador:** DETERMINAR EL MONTO DEL PRESUPUESTO QUE SE HA EJERCIDO AL MES QUE SE REPORTA POR EL TIPO DE GASTO


**Variables que intervinieron:**  
MONTO EJERCIDO DEL PRESUPUESTO POR GASTO DE CAPITAL Y CORRIENTE  
MONTO DEL PRESUPUESTO ANUAL POR GASTO DE CAPITAL Y CORRIENTE

Unidad de Medida: MILLONES DE PESOS

**Base de comparación:** Monto ejercido al mes

**Interpretación del indicador:** Muestra el avance del ejercicio del presupuesto de manera acumulada al mes que se reporta con base a la clasificación económica del gasto.


PRESUPUESTO EJERCIDO DE GASTO DE CAPITAL \$22,510.16  
PRESUPUESTO EJERCIDO DE GASTO CORRIENTE \$6,737,464.50



SISTEMA DE FINANCIAMIENTO PARA EL DESARROLLO DEL EDO DE SLP  
Gasto por Categoría Programática  
ESTADO ANALÍTICO DEL EJERCICIO DEL PRESUPUESTO DE EGRESOS CONSOLIDADO  
DEL 01/01/2021 AL 31/03/2022

Concepto	Egresos					Subejercicio
	Aprobado	Ampliaciones/ (Reducciones)	Modificado	Devengado	Pagado	
	1	2	3 = (1 + 2)	4	5	
<b>Programas</b>						
Subsidios: Sector Social y Privado o Entidades Federativas y Municipios						
Sujetos a Reglas de Operación						
Otros Subsidios						
<b>Desempeño de las Funciones</b>						
Prestación de Servicios Públicos						
Provisión de Bienes Públicos						
Planeación, seguimiento y evaluación de políticas públicas						
Promoción y fomento	38,779,175.00	1,346,993.45	40,126,168.45	7,843,161.09	6,769,974.66	32,283,007.36
Regulación y supervisión						
Funciones de las Fuerzas Armadas (Únicamente Gobierno Federal)						
Específicos						
Proyectos de Inversión						
<b>Administrativos y de Apoyo</b>						
Apoyo al proceso presupuestario y para mejorar la eficiencia institucional						
Apoyo a la función pública y al mejoramiento de la gestión						
Operaciones ajenas						
<b>Compromisos</b>						
Obligaciones de cumplimiento de resolución jurisdiccional						
Desastres Naturales						
<b>Obligaciones</b>						
Pensiones y jubilaciones						
Aportaciones a la seguridad social						
Aportaciones a fondos de estabilización						
Aportaciones a fondos de inversión y reestructura de pensiones						
<b>Programas de Gasto Federalizado (Gobierno Federal)</b>						
Gasto Federalizado						
<b>Participaciones a entidades federativas y municipios</b>						
<b>Costo financiero, deuda o apoyos a deudores y ahorradores de la banca</b>						
<b>Adeudos de ejercicios fiscales anteriores</b>						
<b>Total del Gasto</b>	<b>38,779,175.00</b>	<b>1,346,993.45</b>	<b>40,126,168.45</b>	<b>7,843,161.09</b>	<b>6,769,974.66</b>	<b>32,283,007.36</b>

  
 LIC. LILIA MALVIDO FLORES  
 COORDINADORA GENERAL DE CUENTA DEL SIFIDE

  
 LIC. OLGA OJEDA LAJUD  
 DIRECCION GENERAL DE DESARROLLO FINANCIERO Y OPERACIONES

  
 JOSEFINA VALDOVINOS SANCHEZ  
 COINTEGRA S.C.

Bajo protesta de decir verdad declaramos que los Estados Financieros y sus notas, son razonables, correctos y son responsabilidad del emisor.

LEY GENERAL DE CONTABILIDAD GUBERNAMENTAL ART. 3, 16 Y 52

DECRETO DE CREACION DEL SISTEMA DE FINANCIAMIENTO PARA EL DESARROLLO DEL ESTADO DE SLP  
REGALMENTO INTERIOR DEL SISTEMA DE FINANCIAMIENTO PARA EL DESARROLLO DEL ESTADO DE SLP

ART. OCTAVO FRACCION I Y II  
ART. 12 FRACCION XV Y XX

SISTEMA DE FINANCIAMIENTO PARA EL DESARROLLO DEL ESTADO DE SAN LUIS  
POTOSÍ

PROGRAMAS Y PROYECTOS DE INVERSIÓN

El SIFIDE es un organismo público descentralizado con personalidad jurídica y patrimonio propio, sectorizado a la Secretaría de Finanzas, teniendo como objetivo constituirse como una instancia de Gobierno del Estado para apoyar en la identificación, difusión, orientación, evaluación, asesoría y tramitación de proyectos productivos, de infraestructura y sociales viables que contribuyan al desarrollo de la entidad mediante el otorgamiento de financiamiento en las mejores condiciones de mercado.

Las principales funciones encomendadas al SIFIDE destacan las siguientes:

- Promover y en su caso apoyar mediante el otorgamiento de financiamientos el desarrollo de proyectos y actividades productivas viables, a fin de que contribuyan a la generación y conservación de empleos.
- Incrementar el número de personas físicas y morales que tengan acceso al financiamiento, principalmente provenientes de los sectores de la población con menores posibilidades de acceso al crédito.
- Incrementar red de intermediarios financieros para diversificar los canales de acceso al ahorro y crédito.
- Proponer la constitución de fondos y fideicomisos que permitan el desarrollo de proyectos y actividades productivas.
- Prestar servicios de asesoría financiera, contable, legal y administrativa.
- Constituir, desarrollar, apoyar, canalizar y ejecutar mecanismos de financiamiento destinados a la educación, exclusivamente de nivel técnico superior o profesional.
- Para el cumplimiento de las funciones el SIFIDE cuenta con diversos programas y/o fideicomisos que le permiten cumplir con el objetivo para lo que fue creado. Para el año 2022 se tiene programado colocar un monto de **\$634.27 mdp**, al cierre del mes de marzo se logró otorgar **\$173.74 mdp** a través de **11 mil 206** financiamientos de los **45 mil 694** créditos establecidos como meta; asimismo en el presente ejercicio se tiene planteado capacitar a **63 mil 9** empresarios/as, emprendedores/as. A través de la impartición de **1 mil 584 cursos**, al cierre de enero se logró capacitar a **14 mil 269** empresarios/as, emprendedores/as.

SISTEMA DE FINANCIAMIENTO PARA EL DESARROLLO DEL ESTADO DE SAN LUIS  
POTOSÍ

Lo anterior es posible gracias a la operación de los programas o fideicomisos que se encuentran dentro de SIFIDE y que cada uno contribuye y da respuesta a una necesidad de financiamiento o capacitación para la MIPYMES del estado:

- Programa de Impulso Empresarial
- Fideicomiso de Impulso a la Economía Familiar
- Programa Desarrollo de Microproyectos Productivos del Estado de San Luis Potosí
- Programa de Fondo San Luis para la Microempresa
- Programa Convenios y programas temporales



---

LIC. LILIA MALVIDO FLORES  
COORDINADORA GENERAL EJECUTIVO  
DEL SIFIDE



---

LIC. OLGA OJEDA LAJUD  
DIRECTORA GENERAL DE DESARROLLO  
FINANCIERO Y OPERACIONES



---

C.P. JOSEFINA VALDOVINOS SANCHEZ  
COINTEGRA, S.C

SISTEMA DE FINANCIAMIENTO PARA EL DESARROLLO DEL ESTADO  
DE SAN LUIS POTOSÍ

31 DE MARZO DE 2022

**INFORME SOBRE PASIVOS CONTINGENTES**

El Sistema de Financiamiento para el Desarrollo del Estado de San Luis Potosí y sus programas, a la fecha de la información financiera que se reporta, no tiene reconocido pasivo contingente.

Artículos 46, Fracción I, Inciso D y 52 de la Ley General de Contabilidad Gubernamental



LIC. LILIA MALVIDO FLORES  
COORDINADORA GENERAL EJECUTIVA DEL SIFIDE

**SISTEMA DE FINANCIAMIENTO PARA EL DESARROLLO DEL ESTADO DE SAN LUIS POTOSÍ (consolidado)**  
**ENDEUDAMIENTO NETO**  
**DEL 1 DE ENERO AL 31 DE MARZO 2022**

IDENTIFICACION DE CREDITO O INSTRUMENTO	CONTRATACION / COLOCACION		AMORTIZACION	ENDEUDAMIENTO NETO
	A	B		
<b>CREDITOS BANCARIOS</b>				
NACIONAL FINANCIERA SNC	37,275,832.00		16,075,222.00	21,200,610.00
TOTAL CREDITOS BANCARIOS	37,275,832.00		16,075,222.00	21,200,610.00
<b>OTROS INSTRUMENTOS DE DEUDA</b>				
TOTAL INSTRUMENTOS DE DEUDA				
TOTAL	37,275,832.00		16,075,222.00	21,200,610.00

Bajo protesta de decir verdad declaramos que los Estados Financieros y sus notas, son razonables, correctos y son responsabilidad del emisor.


  
 LIC. LILIA MAKVIDOR FLORES  
 COORDINADORA GENERAL EJECUTIVA DEL SIFIDE


  
 H.C. OLGA OJEDA IAJUD  
 DIRECTORA GENERAL DE DESARROLLO FINANCIERO Y OPERACIONES

  
 JOSEFINA VALDOVINOS SANCHEZ  
 COINTEGRA S.C.

SISTEMA DE FINANCIAMIENTO PARA EL DESARROLLO DEL ESTADO DE SAN LUIS POTOSÍ			
INTERESES DE LA DEUDA (consolidado)			
DEL 1 DE ENERO AL 31 DE MARZO 2022			
IDENTIFICACION DE CREDITO O INSTRUMENTO	DEVENGADO	PAGADO	
<b>CREDITOS BANCARIOS</b>			
NACIONAL FINANCIERA SNC	1,366,964.00	1,360,474.00	
TOTAL DE INTERESES DE CREDITOS BANCARIOS	1,366,964.00	1,360,474.00	
<b>OTROS INSTRUMENTOS DE DEUDA</b>			
TOTAL DE INTERESES DE OTROS INSTRUMENTOS DE DEUDA			
TOTAL	1,366,964.00	1,360,474.00	

Bajo protesta de decir verdad declaramos que los Estados Financieros y sus notas, son razonables, correctos y son responsabilidad del emisor.  
Ley General de Contabilidad Gubernamental

  
LIC. LILIA MALVIDO FLORES  
COORDINADORA GENERAL EJECUTIVA DEL SIFIDE

  
LIC. OLGA OJEDA LAIJLD  
DIRECTORA GENERAL DE DESARROLLO FINANCIERO Y OPERACIONES

  
JOSEFINA VALDOVINOS SANCHEZ  
COINTEGRA SC

DECRETO DE CREACION DEL SISTEMA DE FINANCIAMIENTO PARA EL DESARROLLO DEL ESTADO DE SLP ART. OCTAVO FRACCION I Y II  
REGALMENTO INTERIOR DEL SISTEMA DE FINANCIAMIENTO PARA EL DESARROLLO DEL ESTADO DE SLP ART. 12 FRACCION XV Y XX  
LEY GENERAL DE CONTABILIDAD GUBERNAMENTAL ART. 3, 16 Y 52

Sistema de Financiamiento para el Desarrollo del Estado de San Luis Potosí  
Indicadores de Postura Fiscal  
Del 1 de Enero al 31 de Marzo del 2022

Concepto	Estimado	Devengado	Recuadado/Pagado
<b>I. Ingresos Presupuestarios (I=1+2)</b>	<b>44,255,450.00</b>	<b>11,109,460.00</b>	<b>9,082,569.00</b>
1. Ingresos del Gobierno de la Entidad Federativa <sup>1</sup>	-	-	-
2. Ingresos del Sector Paraestatal <sup>1</sup>	44,255,450.00	11,109,460.00	9,082,569.00
<b>II. Egresos Presupuestarios (II=3+4)</b>	<b>40,126,168.45</b>	<b>7,843,161.09</b>	<b>6,759,974.19</b>
3. Egresos del Gobierno de la Entidad Federativa <sup>2</sup>	-	-	-
4. Egresos del Sector Paraestatal <sup>2</sup>	40,126,168.45	7,843,161.09	6,759,974.19
<b>III. Balance Presupuestario (Superávit o Déficit) (III = I - II)</b>	<b>4,129,281.55</b>	<b>3,266,298.91</b>	<b>2,322,594.81</b>
Concepto	Estimado	Devengado	Recuadado/Pagado
<b>III. Balance presupuestario (Superávit o Déficit)</b>	<b>4,129,281.55</b>	<b>3,266,298.91</b>	<b>2,322,594.81</b>
<b>IV. Intereses, Comisiones y Gastos de la Deuda</b>	-	-	-
<b>V. Balance Primario (Superávit o Déficit) (V= III - IV)</b>	<b>4,129,281.55</b>	<b>3,266,298.91</b>	<b>2,322,594.81</b>
Concepto	Estimado	Devengado	Recuadado/Pagado
<b>A. Financiamiento</b>	<b>37,275,832.00</b>	<b>21,200,610.00</b>	<b>16,075,222.00</b>
<b>B. Amortización de la deuda</b>	-	-	-
<b>C. Endeudamiento ó desendeudamiento (C = A - B)</b>	<b>37,275,832.00</b>	<b>21,200,610.00</b>	<b>16,075,222.00</b>

1. Los Ingresos que se presentan son los ingresos presupuestarios totales sin incluir los ingresos por financiamientos. Los Ingresos del Gobierno de la Entidad Federativa corresponden a los del Poder Ejecutivo, Legislativo Judicial y Autónomos
2. Los egresos que se presentan son los egresos presupuestarios totales sin incluir los egresos por amortización. Los egresos del Gobierno de la Entidad Federativa corresponden a los del Poder Ejecutivo, Legislativo, Judicial y Órganos Autónomos
3. Para Ingresos se reportan los ingresos recaudados; para egresos se reportan los egresos pagados

Bajo protesta de decir verdad declaramos que los Estados Financieros y sus notas, son razonables, correctos y son responsabilidad del emisor.  
DECRETO DE CREACION DEL SISTEMA DE FINANCIAMIENTO PARA EL DESARROLLO DEL ESTADO DE SLP. ART. OCTAVO FRACCION I Y II  
REGALMENTO INTERIOR DEL SISTEMA DE FINANCIAMIENTO PARA EL DESARROLLO DEL ESTADO DE SLP. ART. 12 FRACCION XV Y XX  
LEY GENERAL DE CONTABILIDAD SUPERINTENDENCIAL ART.53

LIC. LILIA MALVINO LÓPEZ  
COORDINADORA GENERAL EJECUTIVA DEL SIFIDE

LIC. OLGA OJEDA LAJUD  
DIRECTORA GENERAL DE DESARROLLO  
FINANCIERO Y OPERACIONES

JOSEFINA VALDOVINOS SANCHEZ  
COINTEGRA SC  
CEDULA No. 1964017



**SISTEMA DE FINANCIAMIENTO PARA EL DESARROLLO DEL ESTADO DE SAN LUIS POTOSÍ**  
**Relación de Bienes Muebles que Componen el Patrimonio (Consolidado)**  
(Pesos)  
**AL 31 DE MARZO 2022**

NO. CONTABLE	NO. ADMINISTRATIVO	MOBILIARIO Y EQUIPO DE OFICINA SIFDE	MONTO
1241-5000-1-100-2	1	ESCRITORIO CURVO	\$ 7,097.11
1241-5000-1-100-3	4	SILLON EJECUTIVO	\$ 846.60
1241-5000-1-100-3	139	SILLON EJECUTIVO	\$ 1,471.50
1241-5000-1-100-4	5	CONJUNTO EJECUTIVO IZQUIERDO	\$ 7,384.48
1241-5000-1-100-4	23	CONJUNTO EJECUTIVO IZQUIERDO	\$ 7,384.48
1241-5000-1-100-4	27	CONJUNTO EJECUTIVO IZQUIERDO	\$ 7,384.48
1241-5000-1-100-4	33	CONJUNTO EJECUTIVO IZQUIERDO	\$ 7,384.48
1241-5000-1-100-5	6	MESA DE JUNTAS CIRCULAR	\$ 2,671.00
1241-5000-1-100-5	43	MESA DE JUNTAS CIRCULAR	\$ 2,671.00
1241-5000-1-100-6	7	SILLA RESPALDO ALTO	\$ 1,407.00
1241-5000-1-100-6	16	SILLA RESPALDO ALTO	\$ 1,407.00
1241-5000-1-100-6	24	SILLA RESPALDO ALTO	\$ 1,407.00
1241-5000-1-100-6	28	SILLA RESPALDO ALTO	\$ 1,407.00
1241-5000-1-100-6	34	SILLA RESPALDO ALTO	\$ 1,407.00
1241-5000-1-100-6	44	SILLA RESPALDO ALTO	\$ 1,407.00
1241-5000-1-100-6	53	SILLA RESPALDO ALTO	\$ 1,407.00
1241-5000-1-100-6	68	SILLA RESPALDO ALTO	\$ 1,407.00
1241-5000-1-100-7	8	SILLA FIJA VISITAS	\$ 1,040.40
1241-5000-1-100-7	9	SILLA FIJA VISITAS	\$ 1,040.40
1241-5000-1-100-7	10	SILLA FIJA VISITAS	\$ 1,040.40
1241-5000-1-100-7	11	SILLA FIJA VISITAS	\$ 1,040.40
1241-5000-1-100-7	12	SILLA FIJA VISITAS	\$ 1,040.40
1241-5000-1-100-7	17	SILLA FIJA VISITAS	\$ 1,040.40
1241-5000-1-100-7	18	SILLA FIJA VISITAS	\$ 1,040.40
1241-5000-1-100-7	25	SILLA FIJA VISITAS	\$ 1,040.40
1241-5000-1-100-7	26	SILLA FIJA VISITAS	\$ 1,040.40
1241-5000-1-100-7	29	SILLA FIJA VISITAS	\$ 1,040.40
1241-5000-1-100-7	30	SILLA FIJA VISITAS	\$ 1,040.40
1241-5000-1-100-7	35	SILLA FIJA VISITAS	\$ 1,040.40
1241-5000-1-100-7	36	SILLA FIJA VISITAS	\$ 1,040.40
1241-5000-1-100-7	45	SILLA FIJA VISITAS	\$ 1,040.40
1241-5000-1-100-7	46	SILLA FIJA VISITAS	\$ 1,040.40
1241-5000-1-100-7	47	SILLA FIJA VISITAS	\$ 1,040.40
1241-5000-1-100-7	48	SILLA FIJA VISITAS	\$ 1,040.40
1241-5000-1-100-7	49	SILLA FIJA VISITAS	\$ 1,040.40
1241-5000-1-100-7	50	SILLA FIJA VISITAS	\$ 1,040.40
1241-5000-1-100-7	54	SILLA FIJA VISITAS	\$ 1,040.40
1241-5000-1-100-7	55	SILLA FIJA VISITAS	\$ 1,040.40
1241-5000-1-100-7	69	SILLA FIJA VISITAS	\$ 1,040.40
1241-5000-1-100-7	70	SILLA FIJA VISITAS	\$ 1,040.40
1241-5000-1-100-7	71	SILLA FIJA VISITAS	\$ 1,040.40
1241-5000-1-100-7	143	SILLON DE VISITAS RESPALDO MEDIO	\$ 689.40
1241-5000-1-100-7	144	SILLON DE VISITAS RESPALDO MEDIO	\$ 689.40
1241-5000-1-100-7	145	SILLON DE VISITAS RESPALDO MEDIO	\$ 689.40
1241-5000-1-100-8	13	MODULO CURVO PARA RECEPCION	\$ 5,012.60
1241-5000-1-100-8	20	MODULO CURVO PARA RECEPCION	\$ 5,012.60
1241-5000-1-100-8	76	MODULO CURVO PARA RECEPCION	\$ 5,012.60
1241-5000-1-100-9	3	SILLA SECRETARIAL	\$ 809.40
1241-5000-1-100-9	14	SILLA SECRETARIAL	\$ 809.40
1241-5000-1-100-9	19	SILLA SECRETARIAL	\$ 809.40
1241-5000-1-100-9	40	SILLA SECRETARIAL	\$ 809.40
1241-5000-1-100-9	41	SILLA SECRETARIAL	\$ 809.40
1241-5000-1-100-9	56	SILLA SECRETARIAL	\$ 809.40
1241-5000-1-100-9	57	SILLA SECRETARIAL	\$ 809.40
1241-5000-1-100-9	60	SILLA SECRETARIAL	\$ 809.40
1241-5000-1-100-9	62	SILLA SECRETARIAL	\$ 809.40
1241-5000-1-100-9	64	SILLA SECRETARIAL	\$ 809.40
1241-5000-1-100-9	66	SILLA SECRETARIAL	\$ 809.40
1241-5000-1-100-9	75	SILLA SECRETARIAL	\$ 809.40
1241-5000-1-100-9	77	SILLA SECRETARIAL	\$ 809.40
1241-5000-1-100-9	79	SILLA SECRETARIAL	\$ 809.40
1241-5000-1-100-9	103	SILLA SECRETARIAL	\$ 809.40
1241-5000-1-100-10	15	CONJUNTO EJECUTIVO CUBIERTA DERECHA	\$ 7,384.48
1241-5000-1-100-10	51	CONJUNTO EJECUTIVO CUBIERTA DERECHA	\$ 7,384.48
1241-5000-1-100-10	52	CONJUNTO EJECUTIVO CUBIERTA DERECHA	\$ 7,384.48
1241-5000-1-100-10	78	MODULO CURVO PARA RECEPCION	\$ 7,384.48
1241-5000-1-100-11	2	CONJUNTO EJECUTIVO DER	\$ 5,036.08
1241-5000-1-100-11	39	MODULO EN L	\$ 5,036.08
1241-5000-1-100-11	42	MODULO EN L	\$ 5,036.08
1241-5000-1-100-12	80	CONJUNTO EJECUTIVO IZQ. C. GABINETE,CLOSET Y ARCHIVO HORIZONTAL	\$ 28,440.98
1241-5000-1-100-13	81	MESA DE JUNTAS CIRCULAR CHAPA DE MADERA	\$ 3,737.05
1241-5000-1-100-14	82	SILLON EJECUTIVO ALTO EN PIEL	\$ 4,445.40
1241-5000-1-100-14	140	SILLON EJECUTIVO ALTO EN PIEL	\$ 5,670.75
1241-5000-1-100-15	83	SILLON DE ESPERA	\$ 3,771.60
1241-5000-1-100-15	84	SILLON DE ESPERA	\$ 3,771.60
1241-5000-1-100-15	85	SILLON DE ESPERA	\$ 3,771.60
1241-5000-1-100-15	86	SILLON DE ESPERA	\$ 3,771.60
1241-5000-1-100-15	87	SILLON EJECUTIVO	\$ 3,771.60
1241-5000-1-100-15	88	SILLON DE ESPERA	\$ 3,771.60
1241-5000-1-100-16	31	GABINETE SUPERIOR	\$ 1,476.40
1241-5000-1-100-16	32	GABINETE SUPERIOR	\$ 1,476.40
1241-5000-1-100-16	37	GABINETE SUPERIOR	\$ 1,476.40

**SISTEMA DE FINANCIAMIENTO PARA EL DESARROLLO DEL ESTADO DE SAN LUIS POTOSÍ**

**Relación de Bienes Muebles que Componen el Patrimonio (Consolidado)**

(Pesos)

AL 31 DE MARZO 2022

1241-5000-1-100-16	38	GABINETE SUPERIOR	\$	1,476.40
1241-5000-1-100-17	58	MODULO INDIVIDUAL CORTO CON LIBRERO SUPERIOR	\$	6,475.60
1241-5000-1-100-17	59	MODULO INDIVIDUAL CORTO CON LIBRERO SUPERIOR	\$	6,475.60
1241-5000-1-100-17	61	MODULO INDIVIDUAL CON LIBRERO SUPERIOR	\$	6,475.60
1241-5000-1-100-17	63	MODULO INDIVIDUAL CON LIBRERO SUP.	\$	6,475.60
1241-5000-1-100-17	65	MODULO INDIVIDUAL CON LIBRERO SUPERIOR	\$	6,475.60
1241-5000-1-100-17	67	MODULO INDIVIDUAL CORTO CON LIBRERO SUPERIOR	\$	6,475.60
1241-5000-1-100-18	73	CONJUNTO. EJECUTIVO IZQ. CON GABINETE SUPERIOR	\$	8,002.48
1241-5000-1-100-19	72	MESA DE JUNTAS CIRCULAR	\$	1,959.00
1241-5000-1-100-20	74	MESA RECTA 1.00*.60*75	\$	3,078.91
1241-5000-1-100-21	21	ESTANTE TIPO ESQUELETO	\$	859.15
1241-5000-1-100-21	22	ESTANTE TIPO ESQUELETO	\$	859.15
1241-5000-1-100-21	89	ESTANTE TIPO ESQUELETO	\$	859.15
1241-5000-1-100-21	90	ESTANTE TIPO ESQUELETO	\$	859.15
1241-5000-1-100-21	91	ESTANTE TIPO ESQUELETO	\$	859.15
1241-5000-1-100-21	92	ESTANTE TIPO ESQUELETO	\$	859.15
1241-5000-1-100-21	93	ESTANTE TIPO ESQUELETO	\$	859.15
1241-5000-1-100-21	94	ESTANTE TIPO ESQUELETO	\$	859.15
1241-5000-1-100-21	95	ESTANTE TIPO ESQUELETO	\$	859.15
1241-5000-1-100-21	96	ESTANTE TIPO ESQUELETO	\$	859.15
1241-5000-1-100-22	101	MESA ESQUINERA 60*60*42	\$	1,005.49
1241-5000-1-100-23	102	MESA DE CENTRO JUNTAS RECTANGULAR 1.20*75	\$	1,293.43
1241-5000-1-100-24	97	MESA PEGLABLE	\$	652.17
1241-5000-1-100-24	98	MESA PEGLABLE	\$	652.17
1241-5000-1-100-24	99	MESA PEGLABLE	\$	652.17
1241-5000-1-100-24	100	MESA PEGLABLE	\$	652.17
1241-5000-1-100-25	173	CUBIERTA RECTANGULAR	\$	1,889.02
1241-5000-1-100-26	109	ARCHIVERO VERTICAL 4 GAV. OFICIO	\$	2,809.80
1241-5000-1-100-26	110	ARCHIVERO VERTICAL 4 GAV. OFICIO	\$	2,809.80
1241-5000-1-100-26	111	ARCHIVERO VERTICAL 4 GAV. OFICIO	\$	2,809.80
1241-5000-1-100-27	112	GABINETE VERTICAL UNIVERSAL .90*.60*1.8	\$	7,208.21
1241-5000-1-100-28	114	ARCHIVERO 90 CMS X 70 CMS	\$	3,563.70
1241-5000-1-100-29	116	GABINETE MOVIL 2 GAVETAS	\$	2,473.10
1241-5000-1-100-29	117	GABINETE MOVIL 2 GAVETAS	\$	2,473.10
1241-5000-1-100-30	171	CUBIERTA RECTANGULAR	\$	4,474.53
1241-5000-1-100-31	172	PEDESTAL ALTO FIJO	\$	3,080.11
1241-5000-1-100-32	118	SILLON EJECUTIVO RESPALDO MEDIO	\$	1,402.10
1241-5000-1-100-33	119	ARCHIVERO HORIZONTAL 2 GAVETAS .90*.60*.75	\$	4,485.60
1241-5000-1-100-33	120	ARCHIVERO HORIZONTAL 2 GAVETAS .90*.60*.75	\$	4,485.60
1241-5000-1-100-33	124	ARCHIVERO HORIZONTAL 2 GAVETAS .90*.60*.75	\$	5,446.80
1241-5000-1-100-34	170	SILLA ALTA CAJERO	\$	2,900.20
1241-5000-1-100-35	39-A	PEDESTAL DE 3 GAVETAS	\$	3,740.14
1241-5000-1-100-35	39-B	PEDESTAL DE 3 GAVETAS	\$	3,740.14
1241-5000-1-100-35	108	MESA CUBIERTA RECTANGULAR 1.20*.60 M LAMINADA	\$	2,577.27
1241-5000-1-100-35	121	ESCRITORIO CUBIERTA RECTA	\$	9,606.14
1241-5000-1-100-35	122	CONJUNTO EJECUTIVO	\$	8,567.90
1241-5000-1-100-35	123	CONJUNTO EJECUTIVO	\$	10,666.01
1241-5000-1-100-36	126	ARCHIVERO HORIZONTAL 4 GAVETAS	\$	9,340.65
1241-5000-1-100-36	127	ARCHIVERO HORIZONTAL 4 GAVETAS	\$	9,340.65
1241-5000-1-100-36	141	ARCHIVERO HORIZONTAL 4 GAVETAS	\$	8,686.50
1241-5000-1-100-36	142	ARCHIVERO METALICO 4 GAVETAS OFICIO	\$	4,405.80
1241-5000-1-100-38	130	ESTANTE TIPO ESQUELETO	\$	2,320.82
1241-5000-1-100-38	131	ESTANTE TIPO ESQUELETO	\$	2,320.82
1241-5000-1-100-38	132	ESTANTE TIPO ESQUELETO	\$	2,320.82
1241-5000-1-100-38	133	ESTANTE TIPO ESQUELETO	\$	2,320.82
1241-5000-1-100-38	134	ESTANTE TIPO ESQUELETO	\$	2,320.82
1241-5000-1-100-39	135	MUELBE IPAD	\$	6,420.00
1241-5000-1-100-40	136	ARCHIVERO 2 GAVETAS	\$	2,397.85
1241-5000-1-100-40	146	ARCHIVERO VERTICAL 2 GAVETAS TAMAÑO OFICIO	\$	2,642.40
1241-5000-1-100-40	152	ARCHIVERO VERTICAL 2 GAVETAS TAMAÑO OFICIO	\$	3,423.70
1241-5000-1-100-41	147	CAJA FUERTE DIGITAL	\$	1,378.45
1241-5000-1-100-42	148	LOCKER 4 COMPARTIMIENTOS	\$	1,364.00
1241-5000-1-100-43	149	ARCHIVERO VERTICAL 2 GAVETAS TAMAÑO OFICIO	\$	2,853.60
1241-5000-1-100-43	150	ARCHIVERO VERTICAL 2 GAVETAS TAMAÑO OFICIO	\$	2,853.60
1241-5000-1-100-44	151	FRIGOBAR	\$	3,665.55
1241-5000-1-100-45	154	ARCHIVERO HORIZONTAL 4 GAVETAS	\$	9,416.63
1241-5000-1-100-45	155	ARCHIVERO HORIZONTAL 4 GAVETAS	\$	9,416.63
1241-5000-1-100-46	79-DMP	DESTRUCTORA DE PAPEL	\$	100.00
1241-5000-1-100-46	80-DMP	DESTRUCTORA DE PAPEL	\$	100.00
1241-5000-1-100-47	22-DMP	ARCHIVERO 4 GAV. OFICIO	\$	100.00
1241-5000-1-100-48	21-DMP	CAJA FUERTE ELECTRONICA	\$	100.00
1241-5000-1-100-49	23-DMP	ARCHIVERO 4 GAV. OFICIO	\$	100.00
1241-5000-1-100-50	24-DMP	ARCHIVERO 4 GAV. OFICIO	\$	100.00
1241-5000-1-100-51	25-DMP	ARCHIVERO 4 GAV. OFICIO	\$	100.00
1241-5000-1-100-52	26-DMP	ARCHIVERO 4 GAV. OFICIO	\$	100.00
1241-5000-1-100-53	27-DMP	ARCHIVERO 4 GAV. OFICIO	\$	100.00
1241-5000-1-100-54	28-DMP	ARCHIVERO 4 GAV. OFICIO	\$	100.00
1241-5000-1-100-55	29-DMP	ARCHIVERO VERT. 4 GAV. OFICIO	\$	100.00
1241-5000-1-100-56	30-DMP	ARCHIVERO VERT. 4 GAV. OFICIO	\$	100.00
1241-5000-1-100-57	31-DMP	ARCHIVERO VERT. 4 GAV. OFICIO	\$	100.00
1241-5000-1-100-58	32-DMP	ARCHIVERO VERT. 4 GAV. OFICIO	\$	100.00
1241-5000-1-100-59	33-DMP	ARCHIVERO VERT. 4 GAV. OFICIO	\$	100.00
1241-5000-1-100-60	34-DMP	ARCHIVERO VERT. 4 GAV. OFICIO	\$	100.00
1241-5000-1-100-61	35-DMP	ARCHIVERO VERT. 4 GAV. OFICIO	\$	100.00
1241-5000-1-100-62	36-DMP	ARCHIVERO VERT. 4 GAV. OFICIO	\$	100.00

**SISTEMA DE FINANCIAMIENTO PARA EL DESARROLLO DEL ESTADO DE SAN LUIS POTOSÍ**  
**Relación de Bienes Muebles que Componen el Patrimonio (Consolidado)**  
(Pesos)

AL 31 DE MARZO 2021

1241-5000-1-100-63	37-DMP	ARCHIVERO VERT. 4 GAV. OFICIO	\$	100.00
1241-5000-1-100-64	53-DMP	ARCHIVERO .90*.60*.75 M	\$	200.00
1241-5000-1-100-65	59-DMP	ARCHIVERO VERT. 4 GAV. OFICIO	\$	200.00
1241-5000-1-100-66	11-DMP	LIBRERO 4 ENTREPAÑOS	\$	100.00
1241-5000-1-100-67	19-DMP	LIBRERO 4 ENTREPAÑOS	\$	100.00
1241-5000-1-100-68	76-DMP	LIBRERO DE TRES REPISAS MELAMINA DE .90 ALTO X 1.13 ANCHO	\$	100.00
1241-5000-1-100-68	77-DMP	LIBRERO DE TRES REPISAS MELAMINA DE .90 ALTO X 1.13 ANCHO	\$	100.00
1241-5000-1-100-69	66-DMP	ARCHIVERO 2 GAV.	\$	200.00
1241-5000-1-100-70	68-DMP	ARCHIVERO VERT. 4 GAV. OFICIO	\$	100.00
1241-5000-1-100-70	83-DMP	ARCHIVERO VERT. 2 GAV. OFICIO	\$	100.00
1241-5000-1-100-71	57-DM	GABINETE VERTICAL UNIVERSAL .90*.60*1.8	\$	100.00
1241-5000-1-100-72	85-DMP	SILLA FIJA VISITAS	\$	200.00
1241-5000-1-100-73	86-DMP	SILLA FIJA VISITAS	\$	200.00
1241-5000-1-100-74	87-DMP	SILLA FIJA VISITAS	\$	200.00
1241-5000-1-100-75	93-DMP	SILLA SECRETARIAL	\$	200.00
1241-5000-1-100-76	91-DMP	SILLA FIJA VISITAS	\$	200.00
1241-5000-1-100-77	54-DMP	SILLON DE VISITA	\$	100.00
1241-5000-1-100-77	55-DMP	SILLON DE VISITA	\$	100.00
1241-5000-1-100-78	90-DMP	PEDESTAL DE 3 GAVETAS	\$	100.00
1241-5000-1-100-78	92-DMP	PEDESTAL DE 3 GAVETAS	\$	100.00
1241-5000-1-100-79	103-DMP	ESCRITORIO Y PEDESTAL	\$	200.00
1241-5000-1-100-80	84-DMP	MESA CIRCULAR 90CMS	\$	200.00
1241-5000-1-100-81	89-DMP	MESA CIRCULAR 90CMS	\$	200.00
1241-5000-1-100-82	167	ESCALERA FABRICADA EN ACERO AL CARBON	\$	10,672.00
1241-5000-1-100-83	166-1	ESTANTE DE SIETE CHAROLAS MEDIDAS 90*60*2.04	\$	5,527.40
1241-5000-1-100-83	166-2	ESTANTE DE SIETE CHAROLAS MEDIDAS 90*60*2.04	\$	5,527.40
1241-5000-1-100-83	166-3	ESTANTE DE SIETE CHAROLAS MEDIDAS 90*60*2.04	\$	5,527.40
1241-5000-1-100-83	166-4	ESTANTE DE SIETE CHAROLAS MEDIDAS 90*60*2.04	\$	5,527.40
1241-5000-1-100-83	166-5	ESTANTE DE SIETE CHAROLAS MEDIDAS 90*60*2.04	\$	5,527.40
1241-5000-1-100-83	166-6	ESTANTE DE SIETE CHAROLAS MEDIDAS 90*60*2.04	\$	5,527.40
1241-5000-1-100-83	166-7	ESTANTE DE SIETE CHAROLAS MEDIDAS 90*60*2.04	\$	5,527.40
1241-5000-1-100-83	166-8	ESTANTE DE SIETE CHAROLAS MEDIDAS 90*60*2.04	\$	5,527.40
1241-5000-1-100-83	166-9	ESTANTE DE SIETE CHAROLAS MEDIDAS 90*60*2.04	\$	5,527.40
1241-5000-1-100-83	166-10	ESTANTE DE SIETE CHAROLAS MEDIDAS 90*60*2.04	\$	5,527.40
1241-5000-1-100-83	166-11	ESTANTE DE SIETE CHAROLAS MEDIDAS 90*60*2.04	\$	5,527.40
1241-5000-1-100-83	166-12	ESTANTE DE SIETE CHAROLAS MEDIDAS 90*60*2.04	\$	5,527.40
1241-5000-1-100-83	166-13	ESTANTE DE SIETE CHAROLAS MEDIDAS 90*60*2.04	\$	5,527.40
1241-5000-1-100-83	166-14	ESTANTE DE SIETE CHAROLAS MEDIDAS 90*60*2.04	\$	5,527.40
1241-5000-1-100-83	166-15	ESTANTE DE SIETE CHAROLAS MEDIDAS 90*60*2.04	\$	5,527.40
1241-5000-1-100-83	166-16	ESTANTE DE SIETE CHAROLAS MEDIDAS 90*60*2.04	\$	5,527.40
1241-5000-1-100-83	166-17	ESTANTE DE SIETE CHAROLAS MEDIDAS 90*60*2.04	\$	5,527.40
1241-5000-1-100-83	166-18	ESTANTE DE SIETE CHAROLAS MEDIDAS 90*60*2.04	\$	5,527.40
1241-5000-1-100-84	165	MODULO DE TRASPARENCIA	\$	9,363.52
1241-5000-1-100-85	169-1	LIBRERO PUERTA ALTA ABATIBLE	\$	8,786.82
1241-5000-1-100-85	169-2	LIBRERO PUERTA ALTA ABATIBLE	\$	8,786.82
1241-5000-1-100-86	168	ARCHIVERO METALICO NEGRO DOS GAVETAS	\$	3,919.87
1241-5000-1-100-87	157	ARCHIVERO VERTICAL 2 GAVETAS, OFICIO	\$	3,617.80
1241-5000-1-100-87	158	ARCHIVERO VERTICAL 2 GAVETAS, OFICIO	\$	3,617.80
1241-5000-1-100-87	159	ARCHIVERO VERTICAL 2 GAVETAS, OFICIO	\$	3,617.80
1241-5000-1-100-87	160	ARCHIVERO VERTICAL 2 GAVETAS, OFICIO	\$	3,617.80
1241-5000-1-100-87	161	ARCHIVERO VERTICAL 2 GAVETAS, OFICIO	\$	3,617.80
1241-5000-1-100-87	162	ARCHIVERO VERTICAL 2 GAVETAS, OFICIO	\$	3,617.80
1241-5000-1-100-87	163	ARCHIVERO VERTICAL 2 GAVETAS, OFICIO	\$	3,617.80
1241-5000-1-100-87	164	ARCHIVERO VERTICAL 2 GAVETAS, OFICIO	\$	3,617.80
1241-5000-1-100-88	156	ARCHIVERO VERTICAL 4 GAVETAS OFICIO	\$	6,433.13
1241-5000-1-100-89	138	TRITURADORA DE PAPEL	\$	5,995.92
1241-5000-1-100-90	64-DMP	FRIGOBAR	\$	100.00
		<b>SUBTOTAL</b>	<b>\$</b>	<b>658,749.21</b>

**MOBILIARIO Y EQUIPO DE OFICINA FONDO SAN LUIS PARA LA MICROEMPRESA**

1241-2000-1-51-	3-FSL	LIBRERO GRANDE	\$	2,939.80
1241-2000-1-53-	4-FSL	PORTAFOLIO	\$	1,694.70
1241-2000-1-54-	5-FSL	MINIGRABADORA	\$	1,651.30
1241-2000-1-55-	6-FSL	ACCESORIOS PARA EQUIPO MIRAGE (STAND)	\$	2,760.00
1241-2000-1-57-	1-FSL	ARCHIVERO	\$	2,400.30
1241-2000-1-58-	9-FSL	ARCHIVERO	\$	2,400.30
1241-2000-1-59-	10-FSL	ARCHIVERO	\$	2,496.60
1241-2000-1-60-	11-FSL	ARCHIVERO	\$	2,736.75
1241-2000-1-61-	12-FSL	SILLON	\$	2,674.00
1241-2000-1-62-	13-FSL	SILLON	\$	2,186.00
1241-2000-1-63-	15-FSL	SILLON	\$	2,186.00
1241-2000-1-64-	16-FS	ARCHIVERO	\$	2,736.75
1241-2000-1-65-	17-FS	ARCHIVERO	\$	2,736.75
1241-2000-1-66-	18-FSL	ARCHIVERO	\$	2,736.75
1241-2000-1-68-	26-FSL	ARCHIVERO .90*.60*.75 M	\$	4,571.70
1241-2000-1-69-	27-FSL	MAMPARA RECTA	\$	8,767.96
1241-2000-1-70-	31-FSL	FRIGOBAR	\$	2,660.34
		<b>SUBTOTAL</b>	<b>\$</b>	<b>50,335.40</b>
		<b>TOTAL</b>	<b>\$</b>	<b>709,084.61</b>

**EQUIPO DE COMUNICACIONES DEL SIFDE**

1241-5000-2-100-1	4	SERVIDOR DE COMUNICACIONES	\$	91,765.22
1241-5000-2-100-2	5	TELEFONO	\$	3,461.87
1241-5000-2-100-2	6	TELEFONO	\$	3,461.87
1241-5000-2-100-2	7	TELEFONO	\$	3,461.87

**SISTEMA DE FINANCIAMIENTO PARA EL DESARROLLO DEL ESTADO DE SAN LUIS POTOSÍ**

**Relación de Bienes Muebles que Componen el Patrimonio (Consolidado)**

(Pesos)

AL 31 DE MARZO 2021

1241-5000-2-100-2	8	TELEFONO	\$	3,461.87
1241-5000-2-100-2	9	TELEFONO	\$	3,461.87
1241-5000-2-100-2	10	TELEFONO	\$	3,461.87
1241-5000-2-100-2	11	TELEFONO	\$	3,461.87
1241-5000-2-100-2	12	TELEFONO	\$	3,461.87
1241-5000-2-100-2	13	TELEFONO	\$	3,461.87
1241-5000-2-100-2	14	TELEFONO	\$	3,461.87
1241-5000-2-100-3	15	TELEFONO MODELO 5620 SW	\$	3,295.42
1241-5000-2-100-3	16	TELEFONO MODELO 5620 SW	\$	3,295.42
1241-5000-2-100-3	17	TELEFONO MODELO 5620 SW	\$	3,295.42
1241-5000-2-100-3	18	TELEFONO MODELO 5620 SW	\$	3,295.42
1241-5000-2-100-4	19	MODULO DE COMPRESION DE VOZ	\$	38,917.20
1241-5000-2-100-5	20	SWITCH 24 P	\$	13,609.16
1241-5000-2-100-6	21	(2) SWITCH 48 P	\$	26,219.96
1241-5000-2-100-8	31	SERVIDOR	\$	34,625.18
1241-5000-2-100-9	32	TELEFONO	\$	3,780.00
1241-5000-2-100-9	35	TELEFONO	\$	6,453.91
1241-5000-2-100-10	44	TELEFONO ANALOGICO	\$	4,582.50
1241-5000-2-100-12	52	TELEFONO DIGITAL	\$	3,843.45
1241-5000-2-100-12	53	TELEFONO DIGITAL	\$	3,843.45
1241-5000-2-100-23	65	TELEFONO DIGITAL	\$	1,820.00
1241-5000-2-100-24	72	TELEFONO IP	\$	3,320.39
1241-5000-2-100-24	108	TELEFONO IP AVAYA	\$	3,311.14
1241-5000-2-100-24	109	TELEFONO IP AVAYA	\$	3,311.14
1241-5000-2-100-24	110	TELEFONO IP AVAYA	\$	3,311.14
1241-5000-2-100-24	114	TELEFONO IP	\$	3,705.99
1241-5000-2-100-24	115	TELEFONO IP	\$	3,311.14
1241-5000-2-100-26	7-DMP	1 SWITCH DE 24 PTOS	\$	100.00
1241-5000-2-100-27	7-DMP	1 SWITCH DE 24 PTOS	\$	100.00
1241-5000-2-100-28	8-DMP	HP DIRECT CONECTIVITY	\$	100.00
1241-5000-2-100-29	9-DMP	SWITCH PARA CONTROLAR	\$	100.00
1241-5000-2-100-30	14-DMP	HP DIRECT CONECTIVITY	\$	100.00
1241-5000-2-100-31	47-DMP	TELEFONO	\$	100.00
1241-5000-2-100-31	48-DMP	TELEFONO	\$	100.00
1241-5000-2-100-32	81-DMP	TELEFONO DIGITAL	\$	100.00
1241-5000-2-100-32	82-DMP	TELEFONO DIGITAL	\$	100.00
1241-5000-2-100-33	88-DMP	TELEFONO IP	\$	100.00
1241-5000-2-100-33	101-DMP	TELEFONO IP AVAYA	\$	100.00

**SUBTOTAL \$ 298,631.35**

**EQUIPO DE COMUNICACIONES DE FONDO SAN LUIS PARA LA MICROEMPRESA**

1241-2000-2-1-	21-FSL	TELÉFONO IP 5610	\$	2,778.25
1241-2000-2-1-	22-FSL	TELÉFONO IP 5610	\$	2,778.25
1241-2000-2-1-	23-FSL	TELÉFONO IP 5610	\$	2,778.25
1241-2000-2-2-	36-FSL	TELEFONO IP MARCA AVAYA MODELO 1608	\$	3,420.91

**SUBTOTAL \$ 11,755.66**

**TOTAL \$ 310,387.01**

**EQUIPO DE COMPUTO Y TECNOLOGIA DEL SIFIDE**

1241-5000-3-100-5	1	IMPRESORA HP DESKJET 3650	\$	1,044.83
1241-5000-3-100-6	2	SISTEMA COBIS	\$	709,713.78
1241-5000-3-100-7	2	COMPUTADORAS COMPAQ EVO D530	\$	4,476.07
1241-5000-3-100-7	38	COMPUTADORAS COMPAQ EVO D530	\$	4,476.07
1241-5000-3-100-7	74-M	MONITOR	\$	2,527.20
1241-5000-3-100-7	74-PC	EQUIPO	\$	17,265.00
1241-5000-3-100-7	75-M	MONITOR	\$	17,265.00
1241-5000-3-100-7	75-PC	EQUIPO	\$	17,265.00
1241-5000-3-100-7	76-M	MONITOR	\$	17,265.00
1241-5000-3-100-7	76-PC	EQUIPO	\$	17,265.00
1241-5000-3-100-7	77-M	MONITOR	\$	17,265.00
1241-5000-3-100-7	77-PC	EQUIPO	\$	17,265.00
1241-5000-3-100-7	78-M	MONITOR	\$	17,265.00
1241-5000-3-100-7	78-PC	EQUIPO	\$	17,265.00
1241-5000-3-100-7	79-M	MONITOR	\$	17,265.00
1241-5000-3-100-7	79-PC	EQUIPO	\$	17,265.00
1241-5000-3-100-7	80-M	MONITOR	\$	17,265.00
1241-5000-3-100-7	80-PC	EQUIPO	\$	17,265.00
1241-5000-3-100-7	81-M	MONITOR	\$	17,265.00
1241-5000-3-100-7	81-PC	EQUIPO	\$	17,265.00
1241-5000-3-100-7	82-M	MONITOR	\$	17,265.00
1241-5000-3-100-7	82-PC	EQUIPO	\$	17,265.00
1241-5000-3-100-7	83-M	MONITOR	\$	17,265.00
1241-5000-3-100-7	83-PC	EQUIPO	\$	17,265.00
1241-5000-3-100-7	84-M	MONITOR	\$	17,265.00
1241-5000-3-100-7	84-PC	EQUIPO	\$	17,265.00
1241-5000-3-100-7	85-M	MONITOR	\$	17,265.00
1241-5000-3-100-7	85-PC	EQUIPO	\$	17,265.00
1241-5000-3-100-7	86-M	MONITOR	\$	17,265.00
1241-5000-3-100-7	86-PC	EQUIPO	\$	17,265.00
1241-5000-3-100-7	87-M	MONITOR	\$	17,265.00
1241-5000-3-100-7	87-PC	EQUIPO	\$	17,265.00
1241-5000-3-100-7	88-M	MONITOR	\$	17,265.00
1241-5000-3-100-7	88-PC	EQUIPO	\$	17,265.00
1241-5000-3-100-7	89-M	MONITOR	\$	17,265.00

**SISTEMA DE FINANCIAMIENTO PARA EL DESARROLLO DEL ESTADO DE SAN LUIS POTOSÍ**

Relación de Bienes Muebles que Componen el Patrimonio (Consolidado)

(Pesos)

AL 31 DE MARZO 2021

1241-5000-3-100-7	89-PC	EQUIPO		
1241-5000-3-100-7	90-M	MONITOR	\$	17,265.00
1241-5000-3-100-7	90-PC	EQUIPO		
1241-5000-3-100-7	91-M	MONITOR	\$	17,265.00
1241-5000-3-100-7	91-PC	EQUIPO		
1241-5000-3-100-7	92-M	MONITOR	\$	17,265.00
1241-5000-3-100-7	92-PC	EQUIPO		
1241-5000-3-100-7	93-M	MONITOR	\$	17,265.00
1241-5000-3-100-7	93-PC	EQUIPO		
1241-5000-3-100-7	94-M	MONITOR	\$	17,265.00
1241-5000-3-100-7	94-PC	EQUIPO		
1241-5000-3-100-7	95-M	MONITOR	\$	17,265.00
1241-5000-3-100-7	95-PC	EQUIPO		
1241-5000-3-100-8	31	SERVIDOR IBM	\$	59,751.00
1241-5000-3-100-9	33	DRIVER EXTERNO LTO IBM	\$	91,270.99
1241-5000-3-100-10	26	HP COMPAC DC 5100 DESKTOP MONITOR LCD	\$	4,538.24
1241-5000-3-100-10	27	HP COMPAC DC 5100 DESKTOP MONITOR LCD	\$	4,538.24
1241-5000-3-100-10	28	HP COMPAC DC 5100 DESKTOP MONITOR LCD	\$	4,538.24
1241-5000-3-100-10	30	HP COMPAC DC 5100 DESKTOP MONITOR LCD	\$	4,538.24
1241-5000-3-100-12	36	COMPUTADORA HP MINI 2140	\$	7,390.43
			\$	7,686.90
1241-5000-3-100-13	39	COMPUTADORA HP DC 5800 MONITOR LCD	\$	12,428.61
1241-5000-3-100-14	41	CAMARA IR EXTERIOR Y MINI VIDEO	\$	1,224.43
1241-5000-3-100-14	42	CAMARA IR EXTERIOR Y MINI VIDEO	\$	1,224.44
1241-5000-3-100-15	43	MONITOR LG 14 LCD	\$	3,200.00
1241-5000-3-100-16	45	APPLE IMAC 21.5 3.06 GHZ	\$	17,231.90
1241-5000-3-100-17	47	DVR 8 CANALES	\$	4,340.00
1241-5000-3-100-17	48	CAMARA DOM 24 LEDES	\$	1,255.80
1241-5000-3-100-18	46	MONIITOR TOUCH SCREEN 15 LCD	\$	7,733.35
1241-5000-3-100-19	49	COMPUTADORA	\$	8,680.95
1241-5000-3-100-19	50	MONITOR HD	\$	2,762.63
1241-5000-3-100-20	142	CAMARA CON LENTE Y GRABADOR	\$	4,567.32
1241-5000-3-100-21	51	SCREEN PLAY PLUS	\$	2,390.00
1241-5000-3-100-22	56	SERVIDOR HPROLAIN	\$	24,760.20
1241-5000-3-100-23	62	SERVICOR HEWLETT-PACKARD	\$	134,644.08
1241-5000-3-100-24	64	LENOVO IOMEGA EZ MEDIA & BACK UP NETWOR CENTER 2 TB	\$	3,292.83
1241-5000-3-100-25	60	LAPTOP HP 4540 S	\$	15,941.76
1241-5000-3-100-26	66	UNIDAD DE CINTA HP ULTRIUM 3000 SERIES	\$	39,620.00
1241-5000-3-100-27	73	COMPUTADORA PORTATIL HP-240 G5 CELERON N3060	\$	5,598.16
1241-5000-3-100-28	106	SWITCH CATALYST 2960-X 48 GIG	\$	49,516.40
1241-5000-3-100-29	112	MACBOOK PRO 13.3 SPACE GRAY	\$	20,688.97
1241-5000-3-100-30	113	ESCANER CANNON DR-C130 600PP	\$	7,766.25
1241-5000-3-100-31	111	DISCO DURO DD EXTERNO PORTATIL	\$	2,678.00
1241-5000-3-100-33	12-DMP	DISCO DURO SCSI 36.4 GB	\$	100.00
1241-5000-3-100-34	72-DMP	DISCO DURO LENOVO IOMEGA EZ MEDIA Y BACKUP NETWORK CENTER 2TB MG0058AZ	\$	100.00
1241-5000-3-100-35	13-DMP	DVD CD RW LITE ON COLOR NEGRO	\$	100.00
1241-5000-3-100-36	16-DMP	SERVIDOR HP PROLIANT DL 140	\$	100.00
1241-5000-3-100-37	58-DMP	CAMARA IP EXTERIOR 380TVL CCD 1/3 143,	\$	100.00
1241-5000-3-100-38	1-DMP	CAMARA DIGITAL HP 215	\$	100.00
1241-5000-3-100-38	43-DMP	CAMARA DIGITAL CYBERSHOT	\$	100.00
1241-5000-3-100-38	44-DMP	CAMARA DIGITAL CYBERSHOT	\$	100.00
1241-5000-3-100-39	56-DMP	SOFTWARE DE ADMINISTRACION Y TRANSPARENCIA	\$	100.00
1241-5000-3-100-40	74-DMP	LICENCIAS OFFICE STD 2010 Y PROFESIONAL	\$	200.00
1241-5000-3-100-41	61-DMP	TECLADO Y JOYSTICK 3D	\$	100.00
1241-5000-3-100-42	63-DMP	UPS NETWORK MANAGEMENT CARD 2	\$	200.00
1241-5000-3-100-43	65-DMP	LICENCIA WINDOWS SERVER CAL 2008	\$	100.00
1241-5000-3-100-43	71-DMP	LICENCIA WINDOWS SERVER CAL 2008	\$	100.00
1241-5000-3-100-44	67-DMP	CAMAR ACUATICA	\$	150.00
1241-5000-3-100-44	75-DMP	CAMARA DIGITAL	\$	150.00
1241-5000-3-100-45	94-DMP	CAMARA COMPACTA SONY DSC-W800	\$	100.00
1241-5000-3-100-45	95-DMP	CAMARA COMPACTA SONY DSC-W800	\$	100.00
1241-5000-3-100-46	5-DMP	IMPRESORA HP PHOTOSMART	\$	100.00
1241-5000-3-100-47	15-DMP	IMPRESORA HP DESKJET 3650	\$	100.00
1241-5000-3-100-48	102-DMP	IMPRESORA LASERJET PRO A COLOR,	\$	200.00
1241-5000-3-100-49	97-DMP	COMPUTADORAS HP MODELO QV985AV	\$	100.00
1241-5000-3-100-50	98-DMP	COMPUTADORAS HP MODELO QV985AV	\$	100.00
1241-5000-3-100-51	99-DMP	COMPUTADORAS HP MODELO QV985AV	\$	100.00
1241-5000-3-100-52	100-DMP	COMPUTADORAS HP MODELO QV985AV	\$	100.00
1241-5000-3-100-53	6-DMP	COMPUTADORA-SERVIDOR NEGRO	\$	200.00
1241-5000-3-100-54	10-DMP	COMPUTADORA DELL PENTIUM 1.3	\$	100.00
1241-5000-3-100-55	125	LAPTOP HP 250	\$	12,791.27
1241-5000-3-100-56	126	LAPTOP MACBOOK AIR 13.3	\$	15,749.25
1241-5000-3-100-59	136	ESCANER MARCA EPSON WORKFORCE	\$	10,422.03
1241-5000-3-100-59	137	ESCANER MARCA EPSON WORKFORCE	\$	10,422.03
1241-5000-3-100-60	127	SERVIDOR NAS SYLOGY	\$	40,973.52
1241-5000-3-100-57	139	COMPUTADORA PERSONAL CORE I3	\$	13,267.96
1241-5000-3-100-58	140	COMPUTADORA PERSONAL CORE I3	\$	13,267.96
1241-5000-3-100-58	141	COMPUTADORA PERSONAL CORE I3	\$	13,267.96
			\$	1,791,228.29

**SUBTOTAL \$ 1,791,228.29**

**EQUIPO DE COMPUTO Y TECNOLOGIA DE FONDO SAN LUIS PARA LA MICROEMPRESA**

1241-2000-3-4-	1-FSL	PAQUETE CONTPAQ 6.2	\$	2,300.00
1241-2000-3-8-	2-FSL	SISTEMA DE CRÉDITOS-PROSIGO	\$	12,000.00
1241-2000-3-8-	2-FSL	SISTEMA DE CRÉDITOS-PROSIGO	\$	10,000.00
1241-2000-3-9-	1-FSL	UNIDAD Y DISCO OMEGA ZIP	\$	1,426.25

**SISTEMA DE FINANCIAMIENTO PARA EL DESARROLLO DEL ESTADO DE SAN LUIS POTOSÍ**

**Relación de Bienes Muebles que Componen el Patrimonio (Consolidado)**

(Pesos)

AL 31 DE MARZO 2021

1241-2000-3-11-	2-FSL	IMPRESORA LASER JET 2100 TN	\$	17,391.30
1241-2000-3-13-	14-FSL	IMPRESORA HP DESKJET 3650	\$	1,044.83
1241-2000-3-14-	27-FSL	CÁMARA IR 34 LEDES CCD 1/3 530TVL, MINI	\$	2,448.87
1241-2000-3-32-	31-FSL	SISTEMA DE CABLEADO	\$	7,000.00
1241-2000-3-33-	32-FSL	SISTEMA DE CABLEADO	\$	8,000.00
1241-2000-3-33-	32-FSL	SISTEMA DE CABLEADO	\$	15,937.53
1241-2000-3-34-	24-FSL	APC REPLACE BATTERY (UPS)	\$	7,868.70
1241-2000-3-34-	25-FSL	APC REPLACE BATTERY (UPS)	\$	7,868.70
1241-2000-3-35-	28-FSL	CÁMARA DOMO ZOOM 10X EXTERIOR 44VS4620D	\$	4,877.38
1241-2000-3-36-	29-FSL	LAPTOP PRESARIO 320GB W75TR NEGRA	\$	4,541.68
1241-2000-3-37-	31-FSL	IBM 90W SLIMLINE POWER SUPPLY UNIT	\$	7,850.00
1241-2000-3-38-	30-FSL	UPS NETWORK MANAGEMENT CARD 2	\$	6,608.48
1241-2000-3-39-	33-FSL	LAP TOP HP 4540s NO. SERIE 2CE25207MD	\$	11,435.50
1241-2000-3-40-	37-FSL	COMPUTADORA HP MODELO QV985AV	\$	1,768.20
1241-2000-3-40-	38-FSL	COMPUTADORA HP MODELO QV985AV	\$	1,768.20
1241-2000-3-40-	39-FSL	COMPUTADORA HP MODELO QV985AV	\$	1,768.20
1241-2000-3-40-	40-FSL	COMPUTADORA HP MODELO QV985AV	\$	1,768.20
1241-2000-3-41-	41-M / -FSL	MONITOR GAMING LCD LG 27	\$	14,590.00
1241-2000-3-42-	41-PC / -FSL	PC LENOVO INTEL CORE I5 Y	\$	3,603.00
			<b>SUBTOTAL</b>	<b>\$ 153,865.02</b>
			<b>TOTAL</b>	<b>\$ 1,945,093.31</b>

**MOBILIARIO Y EQUIPO EDUCACIONAL Y RECREATIVO DEL SIFIDE**

1242-5000-1-100-1	1	MICROFONO	\$	5,040.00
1242-5000-1-100-2	107	VIDEO PROYECTOR EPSON X41 +3600	\$	11,590.00
1242-5000-1-100-3	96-DMP	VIDEO PROYECTOR EPSON X41 +3600	\$	200.00
1242-5000-1-100-4	34	VIDEO PROYECTOR PANASONIC	\$	20,995.00
1242-5000-1-100-4	55	VIDEO PROYECTOR PANASONIC	\$	4,560.35
			<b>TOTAL</b>	<b>\$ 42,385.35</b>

**1244-EQUIPO DE TRANSPORTE DEL SIFIDE**

1244-5000-1-100-2	1	SUBURBAN 4X2 MODELO 2006	\$	310,956.52
1244-5000-1-100-3	2	OPTRA 4 PTAS MODELO 2006	\$	118,173.71
1244-5000-1-100-4	3	CHEVY 4 PUERTAS COLOR BLANCO	\$	97,640.00
1244-5000-1-100-5	4	FIESTA SEDAN	\$	148,275.86
1244-5000-1-100-6	5	CAMIONETA HILUX DOBLE CAB	\$	230,344.83
1244-5000-1-100-7	6	KIA RIO 1.6	\$	191,917.24
1244-5000-1-100-8	7	OPTRA 4 PTAS. BLANCO	\$	1,000.00
1244-5000-1-100-9	8	CHEVY 4 PTAS BLANCO OLIMPICO	\$	1,000.00
1244-5000-1-100-10	9	NISSAN BLANCO VERSA SENSE MT	\$	1,000.00
1244-5000-1-100-11	10	AVEO	\$	209,400.00
1244-1000-1-100-12	11	AVEO	\$	209,400.00
			<b>SUBTOTAL</b>	<b>\$ 1,519,108.16</b>

**EQUIPO DE TRANSPORTE DE FONDO SAN LUIS PARA LA MICROEMPRESA**

1244-2000-1-2-	1	NISSAN BLANCO VERSA SENSE MT	\$	149,952.59
			<b>SUBTOTAL</b>	<b>\$ 149,952.59</b>
			<b>TOTAL</b>	<b>\$ 1,669,060.75</b>

**SISTEMAS DE AIRE ACONDICIONADO CALEFACCION Y DE REFRIGERACION INDUSTRIAL Y COMERCIAL**

1246-5000-4-1-	5	MINI SPLIT HIGH WALL	\$	13,620.00
1246-5000-4-4-	2	SISTEMAS DE AIRE ACONDICIONADO CALEFACCION Y DE REFRIGERACION	\$	427,730.00
1246-5000-4-5-	3	REGULADOR ACONDICIONADOR LINEA LAN315	\$	26,910.00
1246-5000-4-6-	4	EXTRACTOR	\$	8,045.00
1246-5000-4-7-	69-DMP	MOTOR MOD. 511 MERIK	\$	180.00
1246-5000-4-8-	1	AIRE ACONDICIONADO	\$	26,400.00
			<b>TOTAL</b>	<b>\$ 502,885.00</b>

**EQUIPO DE GENERACION ELECTRICA, APARATOS Y ACCESORIOS ELECTRONICOS DEL SIFIDE**

1246-5000-6-1-	1	SISTEMA FOTOVOLTAICO INTERCONECTADO A LA RED DE CFE	\$	512,353.36
1246-5000-6-2-	8	MANEJADORA INTENSITY A 220V / INCLUYE LOS MATERIALES Y GASTOS DE INSTALACION	\$	61,828.00
1246-5000-6-3-	6	MANEJADORA MODELO C3M017817 / INCLUYE LOS MATERIALES Y GASTOS DE INSTALACION	\$	47,832.60
1246-5000-6-3-	7	MANEJADORA MODELO C3M017817 / INCLUYE LOS MATERIALES Y GASTOS DE INSTALACION	\$	47,832.60
1246-5000-6-4-	2	MANEJADORA DE 5 TON PARA AGUA FRIA	\$	21,400.00
			<b>TOTAL</b>	<b>\$ 691,246.56</b>

**SOFTWARE DEL SIFIDE**

1251-5000-1--	1	CONTPAQ NOMINA	\$	8,717.81
1251-5000-2--	2	RESPALDOS SYNBACK PRO	\$	775.50
1251-5000-2--	67	SYMANTEC BACK PRO	\$	11,871.35
1251-5000-3--	68	SYMANTEC BACK PRO	\$	11,871.35
1251-5000-4--	69	WINZIP 19.5 ENTERPRISE	\$	1,001.00
1251-5000-4--	70	WINZIP 19.5 ENTERPRISE	\$	1,001.00
1251-5000-4--	71	WINZIP 19.5 ENTERPRISE	\$	1,001.00
			<b>SUTOTAL</b>	<b>\$ 36,239.01</b>

**SOFTWARE DE FONDO SAN LUIS PARA LA MICROEMPRESA**

1254-2000-1--	1-FSL	ANTIVIRUS	\$	4,142.00
1254-2000-1--	2-FSL	ANTIVIRUS	\$	4,104.00
1254-2000-1--	3-FSL	ANTIVIRUS	\$	4,180.00
1254-2000-1--	4-FSL	ANTIVIRUS	\$	4,180.00
			<b>SUBTOTAL</b>	<b>\$ 16,606.00</b>
			<b>TOTAL</b>	<b>\$ 52,845.01</b>

**MARCAS DEL SIFIDE**

1252-5000-1-1-	1-DMP	MARCAS (DMP)	\$	200.00
1252-5000-1	2	MARCA "REGION4BLE"	\$	2,813.77
1252-5000-1	3	MARCA (LOGOTIPO EJU)	\$	2,813.77
1252-5000-1	4	MARCA (CRÉDITO LIBERAT)	\$	2,813.77

**SISTEMA DE FINANCIAMIENTO PARA EL DESARROLLO DEL ESTADO DE SAN LUIS POTOSÍ**  
**Relación de Bienes Muebles que Componen el Patrimonio (Consolidado)**  
(Pesos)

AL 31 DE MARZO 2021

1252-5000-1	5	MARCA (LOGO DEL PROGRAMA CRÉDITO REGIONABLE)	\$	2,813.77
1252-5000-1	6	MARCA (CRÉDITO EMRPRENDE EXPRES)	\$	2,813.77
1252-5000-1	7	MARCA (PROGRAMA BECAS CRÉDITO PARA UNIVERSITARIOS)	\$	2,813.77
1252-5000-1	8	MARCA (PROGRAMAS ESTRATEGICOS E IMPULSO EMPRESARIAL)	\$	2,813.77
1252-5000-1	9	MARCA (PROGRAMAS CRETNICO)	\$	2,813.77
1252-5000-1	10	MARCA (INSTITUCIÓN FINANCIERA)	\$	2,813.77
<b>SUBTOTAL</b>				<b>\$ 25,523.93</b>

**MARCAS DE FONDO SAN LUIS PARA LA MICROEMPRESA**


1252-2000-2-1	1-FSL	MARCAS	\$	2,303.33
<b>TOTAL</b>				<b>\$ 27,827.26</b>

**LICENCIAS INFORMATICAS E INTELECTUALES DEL SIFIDE**

1254-5000-1-1	3	CONTPAQ NOMINA	\$	10,862.21
1254-5000-1-2	96	LICENCIA OFFICESTD 2016	\$	4,260.74
1254-5000-1-2	97	LICENCIA OFFICESTD 2016	\$	4,260.74
1254-5000-1-2	98	LICENCIA OFFICESTD 2016	\$	4,260.74
1254-5000-1-2	99	LICENCIA OFFICESTD 2016	\$	4,260.74
1254-5000-1-2	100	LICENCIA OFFICESTD 2016	\$	4,260.74
1254-5000-1-2	101	LICENCIA OFFICESTD 2016	\$	4,260.74
1254-5000-1-2	102	LICENCIA OFFICESTD 2016	\$	4,260.74
1254-5000-1-2	103	LICENCIA OFFICESTD 2016	\$	4,260.74
1254-5000-1-2	104	LICENCIA OFFICESTD 2016	\$	4,260.74
1254-5000-1-2	105	LICENCIA OFFICESTD 2016	\$	4,260.74
1254-5000-1-2	117	LICENCIA OFFICESTD 2019	\$	7,500.56
1254-5000-1-2	118	LICENCIA OFFICESTD 2019	\$	7,500.56
1254-5000-1-2	119	LICENCIA OFFICESTD 2019	\$	7,500.56
1254-5000-1-2	120	LICENCIA OFFICESTD 2019	\$	7,500.56
1254-5000-1-2	121	LICENCIA OFFICESTD 2019	\$	7,500.56
1254-5000-1-2	122	LICENCIA OFFICESTD 2019	\$	7,500.56
1254-5000-1-2	123	LICENCIA OFFICESTD 2019	\$	7,500.56
1254-5000-1-2	124	LICENCIA OFFICESTD 2019	\$	7,500.56
1254-5000-1-3	52-DM	LICENCIA WINDOWS SERVER	\$	100.00
1254-5000-1-4	60-DM	LICENCIA WINDOWS SERVER	\$	100.00
1254-5000-1-5	128	LICENCIAS OFFICE 2019	\$	7,418.20
1254-5000-1-5	129	LICENCIAS OFFICE 2019	\$	7,418.20
1254-5000-1-5	130	LICENCIAS OFFICE 2019	\$	7,418.20
1254-5000-1-5	132	LICENCIAS OFFICE 2019	\$	7,418.20
1254-5000-1-6	133	LICENCIAS OFFICE 2019	\$	7,418.20
1254-5000-1-6	134	LICENCIAS OFFICE 2019	\$	7,418.20
1254-5000-1-6	135	LICENCIAS OFFICE 2019	\$	7,418.20
1254-5000-1-6	136	LICENCIAS OFFICE 2019	\$	7,418.20
1254-5000-1-7	137	LICENCIAS OFFICE	\$	7,922.45
1254-5000-1-7	138	LICENCIAS OFFICE	\$	7,922.45
1254-5000-1-7	139	LICENCIAS OFFICE	\$	7,922.45
1254-5000-1-7	140	LICENCIAS OFFICE	\$	7,922.45
1254-5000-1-7	141	LICENCIAS OFFICE	\$	7,922.45
1254-5000-1-8	142	LICENCIAS PARA MIGRACION DE AVAYA 11	\$	32,881.36
<b>TOTAL</b>				<b>\$ 245,513.30</b>

**TOTAL DEL PATRIMONIO DE BIENES INMUEBLES \$ 6,196,328.16**

  
**LIC. LILIA MALVIDO FLORES**  
**COORDINADORA GENERAL EJECUTIVA**  
**DEL SIFIDE**

  
**LIC. OLGA OJEDA LAJUD**  
**DIRECTORA GENERAL DE DESARROLLO**  
**FINANCIERO Y OPERACIONES**

  
**C.P. JOSEFINA VALDOVINOS SANCHEZ**  
**COINTEGRA, S.C.**




SISTEMA DE FINANCIAMIENTO PARA EL DESARROLLO DEL ESTADO DE SAN LUIS POTOSI

Relación de Bienes Inmuebles que Componen el Patrimonio

(Pesos)

AL 31 DE MARZO 2022

Código	Descripción del Bien Inmueble	Valor en libros
1231	EDIFICIO UBICADO EN SALVADOR NAVA 2976	5,164,274
1232	EDIFICIO UBICADO EN SALVADOR NAVA 2992	17,575,404

  
LIC. JULIA MAIVIDA FLORES  
COORDINADORA GENERAL EJECUTIVA DEL SIFIDE

  
LIC. OLGA OJEDA LAJUD  
DIRECTORA GENERAL DE DESARROLLO  
FINANCIERO Y OPERACIONES

  
C.P. JOSEFINA VALDOVINOS SANCHEZ  
COINTEGRA,S.C.



Fondo, Programa o Convenio	Datos de la Cuenta Bancaria	
	Institución Bancaria	Número de Cuenta
SIFIDE-PIM	BANCO MERCANTIL DEL NORTE, SA	0208028413
SIFIDE-COBIS	BANCO MERCANTIL DEL NORTE, SA	0175533491
SIFIDE-GASTO OPERATIVO	BANCO MERCANTIL DEL NORTE, SA	0530458081
SIFIDE-ECONOMIA	BANCO MERCANTIL DEL NORTE, SA	0183563288
SIFIDE-FOPRODE 2005	BANCO MERCANTIL DEL NORTE, SA	0506936708
SIFIDE-FOPRODE 2006	BANCO MERCANTIL DEL NORTE, SA	0519561959
SIFIDE -PROYECTOS PRODUCTIVOS PYME 2007	BANCO MERCANTIL DEL NORTE, SA	0553908183
SIFIDE-PROYECTOS PRODUCTIVOS PYME 2008	BANCO MERCANTIL DEL NORTE, SA	0587166081
SIFIDE-RESERVA	BANCO MERCANTIL DEL NORTE, SA	0606616526
SIFIDE-PROYECTOS PRODUCTIVOS PYME 2009	BANCO MERCANTIL DEL NORTE, SA	0631474652
SIFIDE-PROYECTOS PRODUCTIVOS PYME 2010	BANCO MERCANTIL DEL NORTE, SA	0660089289
SIFIDE-FONDO DE GARANTIA	BANCO MERCANTIL DEL NORTE, SA	0682317612
SIFIDE-PROYECTOS PRODUCTIVOS PYME 2011	BANCO MERCANTIL DEL NORTE, SA	0808145110
SIFIDE-PRESTACIONES SOCIALES	BANCO MERCANTIL DEL NORTE, SA	0811255699
SIFIDE-TRANSPORTISTAS	BANCO MERCANTIL DEL NORTE, SA	0833456407
SIFIDE-FONDO DE AHORRO	BANCO MERCANTIL DEL NORTE, SA	0897562524
SIFIDE-NOMINA	BANCO MERCANTIL DEL NORTE, SA	0600766915
SIFIDE-PROYECTOS PRODUCTIVOS PYME 2012	BANCO MERCANTIL DEL NORTE, SA	0849355873
SIFIDE-PROYECTOS PRODUCTIVOS PYME 2015	BANCO MERCANTIL DEL NORTE, SA	0420088262
SIFIDE-EMPRENDE EXPRES CRÉDITO	BANCO MERCANTIL DEL NORTE, SA	0493108539
SIFIDE-EMPRENDE EXPRES OPERACIÓN	BANCO MERCANTIL DEL NORTE, SA	0493104166
SIFIDE -PROGRAMA BECAS-CRÉDITO	BANCO MERCANTIL DEL NORTE, SA	0314223489
SIFIDE-VENTA DE INMUEBLES ADJUDICADOS	BANCO MERCANTIL DEL NORTE, SA	0314223498
SIFIDE-FONDO DE GARANTÍA DE BECAS-CRÉDITO	BANCO MERCANTIL DEL NORTE, SA	0328179501
SIFIDE-VIATICOS DMP	BANCO MERCANTIL DEL NORTE, SA	365021306
SIFIDE-EMPRENDE EXPRES CRÉDITO	BBVA, SA	0112998467
SIFIDE -PROGRAMA BECAS-CRÉDITO	BBVA, SA	0112998483
SIFIDE- IMPULSO PARA EL DESARROLLO INDUSTRIAL Y REGIONAL	BANCO MERCANTIL DEL NORTE, SA	01092997375
SIFIDE-FONDO DE GARANTIA EMPRENDE EXPRES	BANCO MERCANTIL DEL NORTE, SA	1094570736
SIFIDE-TRANSPARENCIA SIFIDE	BANCO MERCANTIL DEL NORTE, SA	01103179835
SIFIDE "SUBSIDIO A LA TASA"	BANCO MERCANTIL DEL NORTE, SA	1106785077
SIFIDE-"FONDO DE GARANTIA BECAS CRÉDITO"	BANCA MIFEL, SA	01600481343
IMPULSO A LA ECONOMIA FAMILIAR	BANCO NACIONAL DE MEXICO, SA DIVISION FIDUCIARIA	135700-8
IMPULSO A LA ECONOMIA FAMILIAR	BANCO NACIONAL DE MEXICO, SA DIVISION FIDUCIARIA	135700-8 SUBCUENTA 5020970
FONDO SAN LUIS PARA LA MICROEMPRESA	BBVA, SA	0453037010
FONDO SAN LUIS PARA LA MICROEMPRESA	BBVA, SA	0453037029
FONDO SAN LUIS PARA LA MICROEMPRESA	BANCO MERCANTIL DEL NORTE, SA	0553907962
FONDO SAN LUIS PARA LA MICROEMPRESA	BBVA, SA	133373037
SIFIDE-DMP	BANCO MERCANTIL DEL NORTE, SA	0208019104
SIFIDE-DMP	BBVA, SA	0163408841
SIFIDE-DMP	BANCO MERCANTIL DEL NORTE, SA	0208019066
SIFIDE-DMP	BANCO MERCANTIL DEL NORTE, SA	0848012661
SIFIDE-DMP (BANCO DEL CENTRO)	BANCO MERCANTIL DEL NORTE, SA	0682317658

Nota: las cuentas descritas anteriormente son cuentas de programas y de operación del SIFIDE, sus programas o fideicomisos, cabe mencionar que los recursos que se manejan son recursos propios y/o estatales.

ACTIVO	Pasivo	Hacienda Pública	Hacienda Privada	Hacienda Social	Hacienda Comunal	Hacienda Social
<b>ACTIVO</b> <b>Activo Circulante</b> a) Efectivo y Equivalentes a1) Efectivo a2) Bancos, Depósitos y Otros a3) Fondos de Ahorro Especial a4) Fondos de Fondos de Terceros en Garantía y/o Administración a5) Otros Efectivos y Equivalentes b) Derechos a Recibir Efectivo o Equivalentes b1) Inversiones Financieras de Corto Plazo b2) Cuotas por Cobrar a Corto Plazo b3) Deudores Diversos por Cobrar a Corto Plazo b4) Deudores por Anticipos a Corto Plazo b5) Préstamos Otorgados a Corto Plazo c) Otros Derechos a Recibir Efectivo o Equivalentes a Corto Plazo c1) Bienes o Servicios c2) Anticipos y Provisiones por Adquisición de Bienes y Prestación de Servicios a Corto Plazo c3) Anticipos y Provisiones por Adquisición de Bienes Intangibles y Muebles a Corto Plazo c4) Anticipos y Provisiones por Adquisición de Bienes Intangibles y Muebles a Corto Plazo c5) Otros Derechos a Recibir Bienes o Servicios a Corto Plazo d) Inventarios d1) Inventario de Mercancías para Venta d2) Inventario de Mercancías Terminadas d3) Inventario de Mercancías en Proceso de Elaboración d4) Inventario de Materias Primas, Materiales y Suministros para Producción d5) Bienes en Tránsito e) Amortizaciones e1) Amortización por Pérdida o Deterioro de Activos Circulantes e2) Amortización por Pérdida o Deterioro de Bienes e Inmuebles por Derechos a Recibir Efectivo o Equivalentes e3) Amortización por Pérdida o Deterioro de Inmuebles f) Otros Activos Circulantes g) Otros Activos en Garantía g1) Bienes en Garantía (excluye depósitos de fondos) g2) Bienes Devueltos de Embargos, Decretos, Aseguaramientos y Decisión en Pago g3) Adquisición con Fondos de Terceros h) Otros Activos no Circulantes i) Otros Activos no Circulantes	<b>PASIVO</b> <b>Pasivo Circulante</b> a) Cuotas por Pagar a Corto Plazo a1) Servicios Personales por Pagar a Corto Plazo a2) Proveedores por Pagar a Corto Plazo a3) Contratos por Otros Públicos por Pagar a Corto Plazo a4) Participaciones y Aportaciones por Pagar a Corto Plazo a5) Intereses, Comisiones y Otros Gastos de la Deuda Pública por Pagar a Corto Plazo a6) Revaluaciones y Contribuciones por Pagar a Corto Plazo a7) Devoluciones de la Ley de Ingresos por Pagar a Corto Plazo a8) Otros Cuotas por Pagar a Corto Plazo b) Documentos por Pagar a Corto Plazo b1) Documentos Comerciales por Pagar a Corto Plazo b2) Documentos con Contratos por Otros Públicos por Pagar a Corto Plazo b3) Otros Documentos por Pagar a Corto Plazo c) Préstamos a Corto Plazo de la Deuda Pública a Largo Plazo c1) Préstamos a Corto Plazo de la Deuda Pública c2) Préstamos a Corto Plazo de Arrendamiento Financiero c3) Préstamos a Corto Plazo d) Préstamos y Ventas a Corto Plazo e) Otros Pasivos Circulantes e1) Ingresos Cobrados por Adelantado a Corto Plazo e2) Intereses Cobrados por Adelantado a Corto Plazo e3) Otros Pasivos Circulantes a Corto Plazo f) Fondos y Bienes en Garantía y/o Administración a Corto Plazo f1) Fondos en Garantía a Corto Plazo f2) Fondos Contingentes a Corto Plazo f3) Fondos de Fideicomisos, Mercados y Contratos Análogos a Corto Plazo f4) Otros Fondos de Terceros en Garantía y/o Administración a Corto Plazo f5) Bienes y Bienes en Garantía a Corto Plazo g) Provisiones a Corto Plazo g1) Provisiones para Demandas y Juicios a Corto Plazo g2) Provisiones para Controversias a Corto Plazo g3) Otros Pasivos a Corto Plazo h) Otros Pasivos a Corto Plazo h1) Ingresos por Clasificar h2) Revaluación por Participar h3) Otros Pasivos Circulantes	17,787,750.00 5,000.00 17,782,750.00 180,207,751.00 98,754,350.00 73,752,869.00 7,700,332.00	19,467,293.00 8,000.00 19,459,293.00 179,338,297.00 95,908,862.00 74,944,363.00 8,465,072.00	36,405,746.00 36,410,746.00 7,203,646.00 7,203,646.00 169,246,494.00	36,405,746.00 36,410,746.00 7,203,646.00 7,203,646.00 169,246,494.00	17,787,750.00 5,000.00 17,782,750.00 180,207,751.00 98,754,350.00 73,752,869.00 7,700,332.00 36,405,746.00 36,410,746.00 7,203,646.00 7,203,646.00 169,246,494.00
<b>IA. Total de Activos Circulantes</b> <b>Activo No Circulante</b> a. Inversiones Financieras a Largo Plazo b. Derechos a Recibir Efectivo o Equivalentes a Largo Plazo c. Bienes Inmuebles, Intangibles y Construcciones en Proceso d. Activos Intangibles e. Activos Diferidos f. Demarcación, Delimito y Amortización Acumulada de Bienes g. Estimación por Pérdida o Deterioro de Activos no Circulantes h. Otros Activos no Circulantes i. Otros Activos no Circulantes	<b>IA. Total de Pasivos No Circulantes</b> a. Documentos por Pagar a Largo Plazo b. Deuda Pública a Largo Plazo c. Pasivos Diferidos a Largo Plazo d. Provisiones y Bienes en Garantía y/o Administración a Largo Plazo e. Otros Pasivos a Largo Plazo f. Otros Pasivos Circulantes	72,232,375.00 23,245,343.00 23,682,475.00 3,465,450.00 338,697.00 14,638,004.00	70,888,874.00 23,469,020.00 23,682,475.00 3,465,450.00 338,697.00 14,403,253.00	169,246,494.00	169,246,494.00	72,232,375.00 23,245,343.00 23,682,475.00 3,465,450.00 338,697.00 14,638,004.00
<b>IB. Total de Activos No Circulantes</b> <b>Total del Activo</b>	<b>IB. Total de Pasivos No Circulantes</b> <b>Total del Pasivo</b>	340,392,648.00 \$10,494,136.00	337,218,062.00 509,353,877.00	169,246,494.00	337,218,062.00 509,353,877.00	340,392,648.00 \$10,494,136.00
<b>III. Hacienda Pública/Parlamento</b> a. Aportaciones b. Actualización de la Hacienda Pública/Parlamento	<b>III. Hacienda Pública/Parlamento</b> a. Aportaciones b. Actualización de la Hacienda Pública/Parlamento	279,217,717.00 275,217,717.00	279,217,717.00 275,217,717.00	279,217,717.00	279,217,717.00 275,217,717.00	279,217,717.00 275,217,717.00
<b>III. Hacienda Pública/Parlamento</b> a. Resultados del Ejercicio (Ahorro/Desahorro) b. Resultados de Ejercicios Anteriores c. Revalúos d. Reservas e. Revaluaciones de Resultados de Ejercicios Anteriores	<b>III. Hacienda Pública/Parlamento</b> a. Resultados del Ejercicio (Ahorro/Desahorro) b. Resultados de Ejercicios Anteriores c. Revalúos d. Reservas e. Revaluaciones de Resultados de Ejercicios Anteriores	128,821,968.00 3,205,625.00 114,977,447.00 8,338,493.00	128,821,968.00 3,205,625.00 114,977,447.00 8,338,493.00	128,821,968.00	128,821,968.00 3,205,625.00 114,977,447.00 8,338,493.00	128,821,968.00 3,205,625.00 114,977,447.00 8,338,493.00
<b>IV. Exceso o Insuficiencia en la Actualización de la Hacienda Pública/Parlamento</b> a. Resultado por Posición Monetaria b. Resultado por Tenencia de Activos no Monetarios	<b>IV. Exceso o Insuficiencia en la Actualización de la Hacienda Pública/Parlamento</b> a. Resultado por Posición Monetaria b. Resultado por Tenencia de Activos no Monetarios	401,859,262.00 \$10,454,136.00	401,859,262.00 \$10,454,136.00	401,859,262.00	401,859,262.00 \$10,454,136.00	401,859,262.00 \$10,454,136.00

Bajo protesta de decir verdad declaramos que los Estados Financieros y sus notas, son razonables, correctos y son responsabilidad del emisor.  
 DECRETO DE CREACION DEL SISTEMA DE FINANCIAMIENTO PARA EL DESARROLLO DEL ESTADO DE SLP. ART. OCTAVO FRACCION I Y II  
 REGLAMENTO INTERIOR DEL SISTEMA DE FINANCIAMIENTO PARA EL DESARROLLO DEL ESTADO DE SLP. ART. 12 FRACCION XV Y XX  
 LEY DE DISCIPLINA FINANCIERA DE LAS ENTIDADES FEDERATIVAS Y LOS MUNICIPIOS

LIC. LILIA JACQUELINE FLORES  
 COORDINADORA GENERAL EJECUTIVA OUI SIFIDE

LIC. OLGA CUEVA LAJUD  
 DIRECTORA GENERAL DE DESARROLLO FINANCIERO Y OPERACIONES

JOSEFINA VALDOMARINOS SANCHEZ  
 CONTEGRA SC

**SISTEMA DE FINANCIAMIENTO PARA EL DESARROLLO DEL ESTADO DE SAN LUIS POTOSÍ**  
**Informe Analítico de la Deuda Pública y Otros Pasivos - LDF**  
 Del 1 de enero al 31 de Marzo del 2022

Denominación de la Deuda Pública y Otros Pasivos	Saldo al 31 de Diciembre de 2021	Disposiciones del Periodo (e)	Amortizaciones del Periodo (f)	Revaluaciones, Reclasificaciones y Otros Ajustes (g)	Saldo Final del Periodo (h) (=d+e-f+g)	Pago de Intereses del Periodo (i)	Pago de Comisiones y demás costos asociados durante el Periodo (j)
<b>1. Deuda Pública</b>	<b>18,275,832.00</b>	<b>19,000,000.00</b>	<b>16,075,222.00</b>	-	<b>21,200,610.00</b>	-	-
<b>A. Corto Plazo</b>	-	-	-	-	-	-	-
a1) Instituciones de Crédito							
a2) Títulos y Valores							
a3) Arrendamientos Financieros							
<b>B. Largo Plazo</b>	<b>18,275,832.00</b>	<b>19,000,000.00</b>	<b>16,075,222.00</b>	-	<b>21,200,610.00</b>	-	-
b1) Instituciones de Crédito	<b>18,275,832.00</b>	<b>19,000,000.00</b>	<b>16,075,222.00</b>	-	<b>21,200,610.00</b>	-	-
b2) Títulos y Valores							
b3) Arrendamientos Financieros							
<b>2. Otros Pasivos</b>	<b>89,541,516.00</b>	<b>389,283,537.72</b>	<b>371,390,806.72</b>	-	<b>87,414,247.00</b>	-	-
<b>3. Total de la Deuda Pública y Otros Pasivos</b>	<b>107,817,348.00</b>	<b>38,000,000.00</b>	<b>32,150,444.00</b>	-	<b>108,614,857.00</b>	-	-
<b>4. Deuda Contingente 1 (Informativo)</b>	-	-	-	-	-	-	-
A. Deuda Contingente 1							
B. Deuda Contingente 2							
C. Deuda Contingente XX							
<b>5. Valor de Instrumentos Bono Cupón Cero 2 (Informativo)</b>	-	-	-	-	-	-	-
A. Instrumento Bono Cupón Cero 1							
B. Instrumento Bono Cupón Cero 2							
C. Instrumento Bono Cupón Cero XX							

Obligaciones a Corto Plazo	Monto Contratado (l)	Plazo Pactado (m)	Tasa de Interés (n)	Comisiones y Costos Relacionados (o)	Tasa Efectiva (p)
<b>6. Obligaciones a Corto Plazo (Informativo)</b>					
A. Crédito 1					
B. Crédito 2					
C. Crédito XX					

Bajo protesta de decir verdad declaramos que los Estados Financieros y sus notas, son razonables, correctos y son responsabilidad del emisor. DECRETO DE CREACION DEL SISTEMA DE FINANCIAMIENTO PARA EL DESARROLLO DEL ESTADO DE SLP. ART. OCTAVO FRACCION I Y II. REGALAMIENTO INTERIOR DEL SISTEMA DE FINANCIAMIENTO PARA EL DESARROLLO DEL ESTADO DE SLP. ART. 12 FRACCION XV Y XX. LEY DE DISCIPLINA FINANCIERA DE LAS ENTIDADES FEDERATIVAS Y LOS MUNICIPIOS

LIC. LILIA MARÍA VILLALBA TORRES  
 COORDINADORA GENERAL EJECUTIVA DEL SIFIDE

LIC. OLGA OJEDA LAJUD  
 DIRECTORA GENERAL DE DESARROLLO FINANCIERO Y OPERACIONES

JOSEFINA VALDOMINOS SANCHEZ  
 COINTEGRA SC  
 CEDULA No. 1964017

**SISTEMA DE FINANCIAMIENTO PARA EL DESARROLLO DEL ESTADO DE SAN LUIS POTOSÍ**

Informe Analítico de Obligaciones Diferentes de Financiamientos – LDF

Del 1 de enero al 31 de Marzo del 2022

(PESOS)

Denominación de las Obligaciones Diferentes de Financiamiento	Fecha del Contrato (d)	Fecha de inicio de operación del proyecto (e)	Fecha de vencimiento (f)	Monto de la inversión pactado (g)	Plazo pactado (h)	Monto promedio mensual del pago de la contraprestación (i)	Monto promedio mensual del pago de la contraprestación correspondiente al pago de inversión (j)	Monto pagado de la inversión al XX de XXXX de 20XX (k)	Monto pagado de la inversión actualizado al XX de XXXX de 20XX (l)	Saldo pendiente por pagar de la inversión al XX de XXXX de 20XX (m = g - l)
<b>A. Asociaciones Público Privadas (APP's)</b> a) APP 1 b) APP 2 c) APP 3 d) APP XX  <b>B. Otros Instrumentos</b> a) Otro Instrumento 1 b) Otro Instrumento 2 c) Otro Instrumento 3 d) Otro Instrumento XX  <b>C. Total de Obligaciones Diferentes de Financiamiento</b>										

Bajo protesta de decir verdad declaramos que los Estados Financieros y sus notas, son razonables, correctos y son responsabilidad del emisor.  
 DECRETO DE CREACION DEL SISTEMA DE FINANCIAMIENTO PARA EL DESARROLLO DEL ESTADO DE SLP ART. OCTAVO FRACCION I Y II  
 REGALAMIENTO INTERIOR DEL SISTEMA DE FINANCIAMIENTO PARA EL DESARROLLO DEL ESTADO DE SLP ART. 12 FRACCION XV Y XX  
 LEY DE DISCIPLINA FINANCIERA DE LAS ENTIDADES FEDERATIVAS Y LOS MUNICIPIOS

  
**LIC. LILIA MALVIDO FLORES**  
 COORDINADORA GENERAL EJECUTIVA DEL SIFIDE

  
**LIC. OLGA OJEDA LAJUD**  
 DIRECTORA GENERAL DE DESARROLLO FINANCIERO Y OPERACIONES

  
**JOSEFINA VALDOVINOS SANCHEZ**  
 COINTEGRA SC  
 CEDULA No. 1964017

**SISTEMA DE FINANCIAMIENTO PARA EL DESARROLLO DEL ESTADO DE SAN LUIS POTOSÍ**  
**Balance Presupuestario – LDF**  
**Del 1 de enero al 31 de Marzo del 2022**  
**(PESOS)**

Concepto	Estimado/ Aprobado	Devengado	Recaudado/ Pagado
<b>A. Ingresos Totales</b>	<b>44,255,450.00</b>	<b>11,109,460.00</b>	<b>9,082,569.00</b>
A1. Ingresos de Libre Disposición	44,255,450.00	11,109,460.00	9,082,569.00
A2. Transferencias Federales Etiquetadas			
A3. Financiamiento Neto			
<b>B. Egresos Presupuestarios<sup>1</sup></b>	<b>40,126,168.45</b>	<b>7,843,161.09</b>	<b>6,759,974.19</b>
B1. Gasto No Etiquetado (sin incluir Amortización de la Deuda Pública)	40,126,168.45	7,843,161.09	6,759,974.19
B2. Gasto Etiquetado (sin incluir Amortización de la Deuda Pública)			
<b>C. Remanentes del Ejercicio Anterior</b>		-	-
C1. Remanentes de Ingresos de Libre Disposición aplicados en el periodo			
C2. Remanentes de Transferencias Federales Etiquetadas aplicados en el periodo			
<b>I. Balance Presupuestario</b>	<b>4,129,281.55</b>	<b>3,266,298.91</b>	<b>2,322,594.81</b>
<b>II. Balance Presupuestario sin Financiamiento Neto</b>	<b>4,129,281.55</b>	<b>3,266,298.91</b>	<b>2,322,594.81</b>
<b>III. Balance Presupuestario sin Financiamiento Neto y sin Remanentes del Ejercicio Anterior</b>	<b>4,129,281.55</b>	<b>3,266,298.91</b>	<b>2,322,594.81</b>

Concepto	Aprobado	Devengado	Pagado
<b>E. Intereses, Comisiones y Gastos de la Deuda</b>	-	-	-
E1. Intereses, Comisiones y Gastos de la Deuda con Gasto No Etiquetado			
E2. Intereses, Comisiones y Gastos de la Deuda con Gasto Etiquetado			
<b>IV. Balance Primario</b>	<b>4,129,281.55</b>	<b>3,266,298.91</b>	<b>2,322,594.81</b>

Concepto	Estimado/ Aprobado	Devengado	Recaudado/ Pagado
<b>F. Financiamiento</b>	-	-	-
F1. Financiamiento con Fuente de Pago de Ingresos de Libre Disposición			
F2. Financiamiento con Fuente de Pago de Transferencias Federales Etiquetadas			
<b>G. Amortización de la Deuda</b>	-	-	-
G1. Amortización de la Deuda Pública con Gasto No Etiquetado			
G2. Amortización de la Deuda Pública con Gasto Etiquetado			
<b>A3. Financiamiento Neto</b>	-	-	-

Concepto	Estimado/ Aprobado	Devengado	Recaudado/ Pagado
A1. Ingresos de Libre Disposición			
A3.1 Financiamiento Neto con Fuente de Pago de Ingresos de Libre Disposición	-	-	-
F1. Financiamiento con Fuente de Pago de Ingresos de Libre Disposición			
G1. Amortización de la Deuda Pública con Gasto No Etiquetado			
B1. Gasto No Etiquetado (sin incluir Amortización de la Deuda Pública)			
C1. Remanentes de Ingresos de Libre Disposición aplicados en el periodo			
<b>V. Balance Presupuestario de Recursos Disponibles</b>	-	-	-
<b>VI. Balance Presupuestario de Recursos Disponibles sin Financiamiento Neto</b>	-	-	-

Concepto	Estimado/ Aprobado	Devengado	Recaudado/ Pagado
A2. Transferencias Federales Etiquetadas			
A3.2 Financiamiento Neto con Fuente de Pago de Transferencias Federales Etiquetadas	-	-	-
F2. Financiamiento con Fuente de Pago de Transferencias Federales Etiquetadas			
G2. Amortización de la Deuda Pública con Gasto Etiquetado			
B2. Gasto Etiquetado (sin incluir Amortización de la Deuda Pública)			
C2. Remanentes de Transferencias Federales Etiquetadas aplicados en el periodo			
VII. Balance Presupuestario de Recursos Etiquetados	-	-	-
VIII. Balance Presupuestario de Recursos Etiquetados sin Financiamiento Neto	-	-	-

Bajo protesta de decir verdad declaramos que los Estados Financieros y sus notas, son razonables, correctos y son responsabilidad del emisor.  
 DECRETO DE CREACION DEL SISTEMA DE FINANCIAMIENTO PARA EL DESARROLLO DEL ESTADO DE SLP ART. OCTAVO FRACCION I Y II  
 REGALMENTO INTERIOR DEL SISITEMA DE FINANCIAMIENTO PARA EL DESARROLLO DEL ESTADO DE SLP ART. 12 FRACCION XV Y XX  
 LEY DE DISCIPLINA FINANCIERA DE LAS ENTIDADES FEDERATIVAS Y LOS MUNICIPIOS



LIC. LILIA MALVIDO FLORES  
 COORDINADORA GENERAL EJECUTIVA DEL SIFIDE



LIC. OLGA JEDA LAJUD  
 DIRECTORA GENERAL DE DESARROLLO  
 FINANCIERO Y OPERACIONES



JOSEFINA VALDOVINOS SANCHEZ  
 COINTEGRA SC  
 CEDULA No. 1964017

**SISTEMA DE FINANCIAMIENTO PARA EL DESARROLLO DEL ESTADO DE SAN LUIS POTOSÍ**


Estado Analítico de Ingresos Detallado - LDF  
Del 1 de enero al 31 de Marzo del 2022  
(PESOS)

Concepto	Ingreso					Diferencia
	Estimado	Ampliaciones/ (Reducciones)	Modificado	Devengado	Recaudado	
<b>Ingresos de Libre Disposición</b>						
A. Impuestos						
B. Cuotas y Aportaciones de Seguridad Social						
C. Contribuciones de Mejoras						
D. Derechos						
E. Productos	6,205,220.00	-	6,205,220.00	3,476,284.00	3,476,284.00	2,728,936.00
F. Aprovechamientos						
G. Ingresos por Ventas de Bienes y Servicios				7,078,176.00	5,051,285.00	19,415,189.00
H. Participaciones	24,466,474.00	-	24,466,474.00	-	-	-
h1) Fondo General de Participaciones						
h2) Fondo de Fomento Municipal						
h3) Fondo de Fiscalización y Recaudación						
h4) Fondo de Compensación						
h5) Fondo de Extracción de Hidrocarburos						
h6) Impuesto Especial Sobre Producción y Servicios						
h7) 0.136% de la Recaudación Federal Participable						
h8) 3.17% Sobre Extracción de Petróleo						
h9) Gasolinas y Diésel						
h10) Fondo del Impuesto Sobre la Renta						
h11) Fondo de Estabilización de los Ingresos de las Entidades Federativas						
I. Incentivos Derivados de la Colaboración Fiscal						
i1) Tenencia o Uso de Vehículos						
i2) Fondo de Compensación ISAN						
i3) Impuesto Sobre Automóviles Nuevos						
i4) Fondo de Compensación de Repesos-Intermedios						
i5) Otros Incentivos Económicos						
J. Transferencias	13,583,756.00	-	13,583,756.00	555,000.00	555,000.00	13,028,756.00
K. Convenios	-	-	-	-	-	-
k1) Otros Convenios y Subsidios						
L. Otros Ingresos de Libre Disposición	-	-	-	-	-	-
l1) Participaciones en Ingresos Locales						
l2) Otros Ingresos de Libre Disposición						
<b>I. Total de Ingresos de Libre Disposición</b>	<b>44,255,460.00</b>	<b>-</b>	<b>44,255,460.00</b>	<b>11,109,460.00</b>	<b>9,082,569.00</b>	<b>35,172,881.00</b>
<b>Ingresos Excedentes de Ingresos de Libre Disposición</b>						
<b>Transferencias Federales Etiquetadas</b>						
A. Aportaciones						
a1) Fondo de Aportaciones para la Nómina Educativa y Gasto Operativo						
a2) Fondo de Aportaciones para los Servicios de Salud						
a3) Fondo de Aportaciones para la Infraestructura Social						
a4) Fondo de Aportaciones para el Fortalecimiento de los Municipios y de las Demarcaciones Territoriales del Distrito Federal						
a5) Fondo de Aportaciones Múltiples						
a6) Fondo de Aportaciones para la Educación Tecnológica y de Adultos						
a7) Fondo de Aportaciones para la Seguridad Pública de los Estados y del Distrito Federal						
a8) Fondo de Aportaciones para el Fortalecimiento de las Entidades Federativas						
B. Convenios						
b1) Convenios de Protección Social en Salud						

b2) Convenios de Descentralización b3) Convenios de Reasignación b4) Otros Convenios y Subsidios C. Fondos Distintos de Aportaciones c1) Fondo para Entidades Federativas y Municipios Productores de Hidrocarburos c2) Fondo Minero D. Transferencias, Subsidios y Subvenciones, y Pensiones y Jubilaciones E. Otras Transferencias Federales Etiquetadas	-	-	-	-	-	-	-	-
<b>II. Total de Transferencias Federales Etiquetadas</b>								
<b>III. Ingresos Derivados de Financiamientos</b> A. Ingresos Derivados de Financiamientos								
<b>IV. Total de Ingresos</b>	44,255,450.00	11,109,460.00	9,082,569.00	35,172,881.00				
<b>Datos Informativos</b> 1. Ingresos Derivados de Financiamientos con Fuente de Pago de Ingresos de Libre Disposición 2. Ingresos Derivados de Financiamientos con Fuente de Pago de Transferencias Federales Etiquetadas 3. Ingresos Derivados de Financiamientos	-	-	-	-	-	-	-	-

Bajo protesta de decir verdad declaramos que los Estados Financieros y sus notas, son razonables, correctos y son responsabilidad del emisor.  
**DECRETO DE CREACION DEL SISTEMA DE FINANCIAMIENTO PARA EL DESARROLLO DEL ESTADO DE SLP. ART. OCTAVO FRACCION I Y II**  
**REGALMENTO INTERIOR DEL SISITEMA DE FINANCIAMIENTO PARA EL DESARROLLO DEL ESTADO DE SLP. ART. 12 FRACCION XV Y XX**  
**LEY DE DISCIPLINA FINANCIERA DE LAS ENTIDADES FEDERATIVAS Y LOS MUNICIPIOS**

  
**LIC. LILIA MALVIDO FLORES**  
**COORDINADORA GENERAL EJECUTIVA DEL SIFIDE**

  
**LIC. OLGA OJEDA LAJUD**  
**DIRECTORA GENERAL DE DESARROLLO**  
**FINANCIERO Y OPERACIONES**

  
**JOSEFINA VALDOVINOS SANCHEZ**  
**COINTEGRA SC**  
**CEDULA No. 1964017**



**SISTEMA DE FINANCIAMIENTO PARA EL DESARROLLO DEL ESTADO DE SAN LUIS POTOSÍ**  
 Estado Analítico del Estado del Presupuesto de Egresos Desagregado - LEF  
 Clasificación por Objeto del Gasto (Código y Concepto)  
 Del 1 de enero al 31 de Marzo del 2022  
 (PEPS)

Concepto	Egresos					Subejercicio
	Aprobado	Anulaciones/ (Producciones)	No-afectado	Garantado	Pagado	
<b>I. Gasto No Etiquetado</b>	<b>38,779,175.00</b>	<b>1,346,993.45</b>	<b>40,126,168.45</b>	<b>7,843,161.09</b>	<b>6,759,974.19</b>	<b>32,283,007.36</b>
<b>A. Servicios Personales</b>	<b>23,243,652.00</b>	<b>1,346,993.45</b>	<b>24,590,645.45</b>	<b>4,974,718.65</b>	<b>4,104,546.22</b>	<b>19,615,926.80</b>
a1) Remuneraciones al Personal de Carácter Permanente	13,396,303.00	-	13,396,303.00	2,556,447.54	2,396,687.90	10,839,855.46
a2) Remuneraciones al Personal de Carácter Transitorio	-	-	-	-	-	-
a3) Remuneraciones Adicionales y Especiales	2,061,972.00	-	2,061,972.00	250,000.00	17,706.89	1,811,972.00
a4) Seguridad Social	3,068,000.00	-	3,068,000.00	545,419.22	359,899.43	2,522,580.78
a5) Otras Prestaciones Sociales y Económicas	2,222,877.00	1,346,993.45	3,569,870.45	1,622,851.89	1,330,252.00	1,947,018.56
a6) Provisiones	130,000.00	-	130,000.00	-	-	130,000.00
a7) Pago de Estímulos a Servidores Públicos	2,364,500.00	-	2,364,500.00	-	-	2,364,500.00
<b>B. Materiales y Suministros</b>	<b>897,140.00</b>	<b>86,340.00</b>	<b>983,480.00</b>	<b>123,677.02</b>	<b>120,469.62</b>	<b>687,122.98</b>
b1) Materiales de Administración, Emisión de Documentos y Artículos Oficiales	267,200.00	23,245.00	290,445.00	45,238.52	45,238.52	198,716.48
b2) Alimentos y Utensilios	173,440.00	16,940.00	190,380.00	16,947.46	14,076.46	139,552.54
b3) Materias Primas y Materiales de Producción y Comercialización	-	-	-	-	-	-
b4) Materiales y Artículos de Construcción y de Reparación	28,000.00	13,000.00	41,000.00	2,308.44	2,308.44	12,691.56
b5) Productos Químicos, Farmacéuticos y de Laboratorio	-	-	-	-	-	-
b6) Combustibles, Lubrificantes y Aditivos	330,000.00	26,400.00	356,400.00	57,650.00	57,650.00	245,950.00
b7) Vestuario, Blancos, Prendas de Protección y Artículos Deportivos	-	-	-	-	-	-
b8) Materiales y Suministros Para Seguridad	-	-	-	-	-	-
b9) Herramientas, Refacciones y Accesorios Menores	-	-	-	-	-	-
<b>C. Servicios Generales</b>	<b>98,500.00</b>	<b>6,755.00</b>	<b>105,255.00</b>	<b>1,532.60</b>	<b>1,196.20</b>	<b>90,212.40</b>
c1) Servicios Básicos	14,326,383.00	86,340.00	14,412,723.00	2,722,255.26	2,512,448.19	11,690,467.74
c2) Servicios de Arrendamiento	553,408.00	108,692.00	662,100.00	232,816.88	226,391.93	429,283.12
c3) Servicios Profesionales, Científicos, Técnicos y Otros Servicios	851,000.00	542,000.00	1,393,000.00	42,717.48	42,717.48	266,282.52
c4) Servicios Financieros, Bancarios y Comerciales	5,730,290.00	853,727.00	6,584,017.00	1,154,829.29	987,429.12	5,429,187.71
c5) Servicios de Instalación, Reparación, Mantenimiento y Conservación	4,781,473.00	460,300.00	5,241,773.00	689,763.95	655,562.00	3,631,409.05
c6) Servicios de Comunicación Social y Publicidad	919,020.00	76,880.00	995,900.00	141,125.13	139,345.13	854,574.87
c7) Servicios de Traslado y Viáticos	476,390.00	82,208.00	558,598.00	323,703.80	323,703.80	234,884.20
c8) Servicios Oficiales	488,027.00	3,768.00	491,795.00	49,737.79	49,737.79	434,521.21
c9) Otros Servicios Generales	47,400.00	20,079.06	67,479.06	920.94	920.94	-
<b>D. Transferencias, Asignaciones, Subsidios y Otras Ayudas</b>	<b>479,365.00</b>	<b>8,819.94</b>	<b>488,184.94</b>	<b>86,640.00</b>	<b>86,640.00</b>	<b>383,925.06</b>
d1) Transferencias Internas y Asignaciones al Sector Público	-	-	-	-	-	-
d2) Transferencias al Resto del Sector Público	-	-	-	-	-	-
d3) Subsidios y Subvenciones	-	-	-	-	-	-
d4) Ayudas Sociales	-	-	-	-	-	-
d5) Pensiones y Jubilaciones	-	-	-	-	-	-
d6) Transferencias a Fideicomisos, Mandatos y Otros Análogos	-	-	-	-	-	-
d7) Transferencias a la Seguridad Social	-	-	-	-	-	-
d8) Donativos	-	-	-	-	-	-
d9) Transferencias al Exterior	-	-	-	-	-	-
<b>E. Bienes Muebles, Inmuebles e Intangibles</b>	<b>312,000.00</b>	<b>-</b>	<b>312,000.00</b>	<b>22,510.16</b>	<b>22,510.16</b>	<b>289,489.84</b>
e1) Mobiliario y Equipo de Administración	125,000.00	-	125,000.00	-	-	125,000.00
e2) Mobiliario y Equipo Educativo y Recreativo	12,000.00	-	12,000.00	-	-	12,000.00
e3) Equipo e Instrumental Médico y de Laboratorio	-	-	-	-	-	-
e4) Vehículos y Equipo de Transporte	-	-	-	-	-	-
e5) Equipo de Defensa y Seguridad	-	-	-	-	-	-
e6) Maquinaria, Otros Equipos y Herramientas	-	-	-	-	-	-
e7) Activos Biológicos	25,000.00	19,696.39	44,696.39	-	-	5,303.61
e8) Bienes Inmuebles	-	-	-	-	-	-
e9) Activos Intangibles	-	-	-	-	-	-
<b>F. Inversión Pública</b>	<b>150,000.00</b>	<b>19,696.39</b>	<b>169,696.39</b>	<b>22,510.16</b>	<b>22,510.16</b>	<b>147,186.23</b>


- f1) Obra Pública en Bienes de Dominio Público
- f2) Obra Pública en Bienes Propios
- f3) Proyectos Productivos y Acciones de Fomento
- G. Inversiones Financieras y Otras Provisiones
  - g1) Inversiones Para el Fomento de Actividades Productivas
  - g2) Acciones y Participaciones de Capital
  - g3) Compra de Títulos y Valores
  - g4) Concesión de Préstamos
  - g5) Inversiones en Fideicomisos, Mandatos y Otros Análogos Fideicomiso de Desastres Naturales (Informativo)
  - g6) Otras Inversiones Financieras
  - g7) Provisiones para Contingencias y Otras Erogaciones Especiales
- H. Participaciones y Aportaciones
  - h1) Participaciones
  - h2) Aportaciones
  - h3) Convenios
- I. Deuda Pública
  - i1) Amortización de la Deuda Pública
  - i2) Intereses de la Deuda Pública
  - i3) Comisiones de la Deuda Pública
  - i4) Gastos de la Deuda Pública
  - i5) Costo por Coberturas
  - i6) Apoyos Financieros
  - i7) Adeudos de Ejercicios Fiscales Anteriores (ADEFAS)
- II. Gasto Etiquetado
  - A. Servicios Personales
    - a1) Remuneraciones al Personal de Carácter Permanente
    - a2) Remuneraciones al Personal de Carácter Transitorio
    - a3) Remuneraciones Adicionales y Especiales
    - a4) Seguridad Social
    - a5) Otras Prestaciones Sociales y Económicas
    - a6) Provisiones
    - a7) Pago de Estímulos a Servidores Públicos
  - B. Materiales y Suministros
    - b1) Materiales de Administración, Emisión de Documentos y Artículos Oficiales
    - b2) Alimentos y Utensilios
    - b3) Materias Primas y Materiales de Producción y Comercialización
    - b4) Materiales y Artículos de Construcción y de Reparación
    - b5) Productos Químicos, Farmacéuticos y de Laboratorio
    - b6) Combustibles, Lubrificantes y Aditivos
    - b7) Vestuario, Blancos, Prendas de Protección y Artículos Deportivos
    - b8) Materiales y Suministros Para Seguridad
    - b9) Herramientas, Refacciones y Accesorios Menores
  - C. Servicios Generales
    - c1) Servicios Básicos
    - c2) Servicios de Arrendamiento
    - c3) Servicios Profesionales, Científicos, Técnicos y Otros Servicios
    - c4) Servicios Financieros, Bancarios y Comerciales
    - c5) Servicios de Instalación, Reparación, Mantenimiento y Conservación
    - c6) Servicios de Comunicación Social y Publicidad
    - c7) Servicios de Traslado y Viáticos
    - c8) Servicios Oficiales
    - c9) Otros Servicios Generales
  - D. Transferencias, Asignaciones, Subsidios y Otras Ayudas
    - d1) Transferencias Internas y Asignaciones al Sector Público
    - d2) Transferencias al Resto del Sector Público
    - d3) Subsidios y Subvenciones
    - d4) Ayudas Sociales
    - d5) Pensiones y Jubilaciones
    - d6) Transferencias a Fideicomisos, Mandatos y Otros Análogos
    - d7) Transferencias a la Seguridad Social

d8) Donativos	-	-	-	-	-	-	-	-	-
d9) Transferencias al Exterior	-	-	-	-	-	-	-	-	-
E. Bienes Muebles, Inmuebles e Intangibles	-	-	-	-	-	-	-	-	-
e1) Mobiliario y Equipo de Administración	-	-	-	-	-	-	-	-	-
e2) Mobiliario y Equipo Educativo y Recreativo	-	-	-	-	-	-	-	-	-
e3) Equipo e Instrumental Médico y de Laboratorio	-	-	-	-	-	-	-	-	-
e4) Vehículos y Equipo de Transporte	-	-	-	-	-	-	-	-	-
e5) Equipo de Defensa y Seguridad	-	-	-	-	-	-	-	-	-
e6) Maquinaria, Otros Equipos y Herramientas	-	-	-	-	-	-	-	-	-
e7) Activos Biológicos	-	-	-	-	-	-	-	-	-
e8) Bienes Inmuebles	-	-	-	-	-	-	-	-	-
e9) Activos Intangibles	-	-	-	-	-	-	-	-	-
F. Inversión Pública	-	-	-	-	-	-	-	-	-
f1) Obra Pública en Bienes de Dominio Público	-	-	-	-	-	-	-	-	-
f2) Obra Pública en Bienes Propios	-	-	-	-	-	-	-	-	-
f3) Proyectos Productivos y Acciones de Fomento	-	-	-	-	-	-	-	-	-
G. Inversiones Financieras y Otras Provisiones	-	-	-	-	-	-	-	-	-
g1) Inversiones Para el Fomento de Actividades Productivas	-	-	-	-	-	-	-	-	-
g2) Acciones y Participaciones de Capital	-	-	-	-	-	-	-	-	-
g3) Compra de Títulos y Valores	-	-	-	-	-	-	-	-	-
g4) Concesión de Préstamos	-	-	-	-	-	-	-	-	-
g5) Inversiones en Fideicomisos, Mandatos y Otros Análogos Fideicomiso de Desastres Naturales (Informativo)	-	-	-	-	-	-	-	-	-
g6) Otras Inversiones Financieras	-	-	-	-	-	-	-	-	-
g7) Provisiones para Contingencias y Otras Erogaciones Especiales	-	-	-	-	-	-	-	-	-
H. Participaciones y Aportaciones	-	-	-	-	-	-	-	-	-
h1) Participaciones	-	-	-	-	-	-	-	-	-
h2) Aportaciones	-	-	-	-	-	-	-	-	-
h3) Convenios	-	-	-	-	-	-	-	-	-
I. Deuda Pública	-	-	-	-	-	-	-	-	-
i1) Amortización de la Deuda Pública	-	-	-	-	-	-	-	-	-
i2) Intereses de la Deuda Pública	-	-	-	-	-	-	-	-	-
i3) Comisiones de la Deuda Pública	-	-	-	-	-	-	-	-	-
i4) Gastos de la Deuda Pública	-	-	-	-	-	-	-	-	-
i5) Costo por Coberturas	-	-	-	-	-	-	-	-	-
i6) Apoyos Financieros	-	-	-	-	-	-	-	-	-
i7) Adeudos de Ejercicios Fiscales Anteriores (ADEFAS)	-	-	-	-	-	-	-	-	-
<b>III. Total de Egresos</b>	<b>38,779,175.00</b>	<b>1,346,993.45</b>	<b>40,126,188.45</b>	<b>7,843,161.09</b>	<b>6,759,974.19</b>	<b>32,283,007.36</b>			

Bejo protesta de decir verdad declaramos que los Estados Financieros y sus notas, son razonables, correctos y son responsabilidad del emisor.  
**DECRETO DE CREACION DEL SISTEMA DE FINANCIAMIENTO PARA EL DESARROLLO DEL ESTADO DE SLP ART. OCTAVO FRACCION I Y II**  
**REGALMENTO INTERIOR DEL SISTEMA DE FINANCIAMIENTO PARA EL DESARROLLO DEL ESTADO DE SLP ART. 12 FRACCION XV**  
**LEY GENERAL DE CONTABILIDAD GUBERNAMENTAL ART. 3, 16 Y 52**

<b>SISTEMA DE FINANCIAMIENTO PARA EL DESARROLLO DEL ESTADO DE SAN LUIS POTOSÍ</b> Estado Analítico del Ejercicio del Presupuesto de Egresos Detallado - LDF Clasificación Administrativa Del 1 de enero al 31 de Marzo del 2022 (PESOS)						
Concepto	Egresos					Subejercicio
	Aprobado	Ampliaciones/ (Reducciones)	Modificado	Devengado	Pagado	
I. Gasto No Etiquetado Sistema de Financiamiento para el Desarrollo del Estado de San Luis Potosí	38,779,175.00 38,779,175.00	1,346,993.45 1,346,993.45	40,126,168.45 40,126,168.45	7,843,161.09 7,843,161.09	6,759,974.19 6,759,974.19	32,283,007.36 32,283,007.36
II. Gasto Etiquetado Sistema de Financiamiento para el Desarrollo del Estado de San Luis Potosí	-	-	-	-	-	-
III. Total de Egresos	38,779,175.00	1,346,993.45	40,126,168.45	7,843,161.09	6,759,974.19	32,283,007.36

Bajo protesta de decir verdad declaramos que los Estados Financieros y sus notas, son razonables, correctos y son responsabilidad del emisor.  
 DECRETO DE CREACION DEL SISTEMA DE FINANCIAMIENTO PARA EL DESARROLLO DEL ESTADO DE SLP ART. OCTAVO FRACCION I Y II  
 REGALMENTO INTERIOR DEL SISTEMA DE FINANCIAMIENTO PARA EL DESARROLLO DEL ESTADO DE SLP ART. 12 FRACCION XV Y XX  
 LEY DE DISCIPLINA FINANCIERA DE LAS ENTIDADES FEDERATIVAS Y LOS MUNICIPIOS

  
 LIC. LILIA MALVIDO FLORES  
 COORDINADORA GENERAL EJECUTIVA DEL SIFIDE

  
 LIC. OLGA OJEDA LAJUD  
 DIRECTORA GENERAL DE DESARROLLO  
 FINANCIERO Y OPERACIONES



JOSEFINA VALDOVINOS SANCHEZ  
 COINTEGRA SC  
 CEDULA No. 1964017

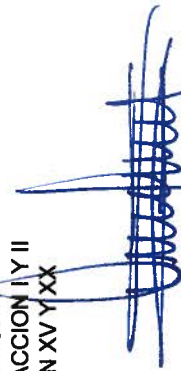
**SISTEMA DE FINANCIAMIENTO PARA EL DESARROLLO DEL ESTADO DE SAN LUIS POTOSÍ**  
 Estado Analítico del Ejercicio del Presupuesto de Egresos Detallado - LDF  
 Clasificación Funcional (Finalidad y Función)  
 Del 1 de enero al 31 de Marzo del 2022  
 (PESOS)

Concepto	Egresos					Subejercicio
	Aprobado	Ampliaciones/ (Reducciones)	Modificado	Devengado	Pagado	
<b>I. Gasto No Etiquetado</b>	38,779,175.00	1,346,993.45	40,126,168.45	7,843,161.09	6,759,974.19	32,283,007.36
<b>A. Gobierno</b>	-	-	-	-	-	-
a1) Legislación						
a2) Justicia						
a3) Coordinación de la Política de Gobierno						
a4) Relaciones Exteriores						
a5) Asuntos Financieros y Hacendarios						
a6) Seguridad Nacional						
a7) Asuntos de Orden Público y de Seguridad Interior						
a8) Otros Servicios Generales						
<b>B. Desarrollo Social</b>	-	-	-	-	-	-
b1) Protección Ambiental						
b2) Vivienda y Servicios a la Comunidad						
b3) Salud						
b4) Recreación, Cultura y Otras Manifestaciones Sociales						
b5) Educación						
b6) Protección Social						
b7) Otros Asuntos Sociales						
<b>C. Desarrollo Económico</b>	38,779,175.00	1,346,993.45	40,126,168.45	7,843,161.09	6,759,974.19	32,283,007.36
c1) Asuntos Económicos, Comerciales y Laborales en General	38,779,175.00	1,346,993.45	40,126,168.45	7,843,161.09	6,759,974.19	32,283,007.36
c2) Agropecuaria, Silvicultura, Pesca y Caza						
c3) Combustibles y Energía						
c4) Minería, Manufacturas y Construcción						
c5) Transporte						
c6) Comunicaciones						
c7) Turismo						
c8) Ciencia, Tecnología e Innovación						
c9) Otras Industrias y Otros Asuntos Económicos						
<b>D. Otros No Clasificadas en Funciones Anteriores</b>	-	-	-	-	-	-
d1) Transacciones de la Deuda Pública / Costo Financiero de la Deuda						
d2) Transferencias, Participaciones y Aportaciones Entre Diferentes Niveles y Ordenes de Gobierno						
d3) Saneamiento del Sistema Financiero						
d4) Adeudos de Ejercicios Fiscales Anteriores						
<b>II. Gasto Etiquetado</b>	-	-	-	-	-	-
<b>A. Gobierno</b>	-	-	-	-	-	-
a1) Legislación	-	-	-	-	-	-

a2) Justicia	-	-	-	-	-	-
a3) Coordinación de la Política de Gobierno	-	-	-	-	-	-
a4) Relaciones Exteriores	-	-	-	-	-	-
a5) Asuntos Financieros y Hacendarios	-	-	-	-	-	-
a6) Seguridad Nacional	-	-	-	-	-	-
a7) Asuntos de Orden Público y de Seguridad Interior	-	-	-	-	-	-
a8) Otros Servicios Generales	-	-	-	-	-	-
<b>B. Desarrollo Social</b>	-	-	-	-	-	-
b1) Protección Ambiental	-	-	-	-	-	-
b2) Vivienda y Servicios a la Comunidad	-	-	-	-	-	-
b3) Salud	-	-	-	-	-	-
b4) Recreación, Cultura y Otras Manifestaciones Sociales	-	-	-	-	-	-
b5) Educación	-	-	-	-	-	-
b6) Protección Social	-	-	-	-	-	-
b7) Otros Asuntos Sociales	-	-	-	-	-	-
<b>C. Desarrollo Económico</b>	-	-	-	-	-	-
c1) Asuntos Económicos, Comerciales y Laborales en General	-	-	-	-	-	-
c2) Agropecuaria, Silvicultura, Pesca y Caza	-	-	-	-	-	-
c3) Combustibles y Energía	-	-	-	-	-	-
c4) Minería, Manufacturas y Construcción	-	-	-	-	-	-
c5) Transporte	-	-	-	-	-	-
c6) Comunicaciones	-	-	-	-	-	-
c7) Turismo	-	-	-	-	-	-
c8) Ciencia, Tecnología e Innovación	-	-	-	-	-	-
c9) Otras Industrias y Otros Asuntos Económicos	-	-	-	-	-	-
<b>D. Otras No Clasificadas en Funciones Anteriores</b>	-	-	-	-	-	-
d1) Transacciones de la Deuda Pública / Costo Financiero de la Deuda	-	-	-	-	-	-
d2) Transferencias, Participaciones y Aportaciones Entre Diferentes Niveles y Ordenes de Gobierno	-	-	-	-	-	-
d3) Saneamiento del Sistema Financiero	-	-	-	-	-	-
d4) Adeudos de Ejercicios Fiscales Anteriores	-	-	-	-	-	-
<b>III. Total de Egresos</b>	<b>38,779,175.00</b>	<b>1,346,993.46</b>	<b>40,126,168.46</b>	<b>7,843,161.09</b>	<b>6,759,974.19</b>	<b>32,283,007.36</b>

Bajo protesta de decir verdad declaramos que los Estados Financieros y sus nótas, son razonables, correctos y son responsabilidad del emisor.  
**DECRETO DE CREACION DEL SISTEMA DE FINANCIAMIENTO PARA EL DESARROLLO DEL ESTADO DE SLP. ART. OCTAVO FRACCION I Y II**  
**REGALMENTO INTERIOR DEL SISITEMA DE FINANCIAMIENTO PARA EL DESARROLLO DEL ESTADO DE SLP. ART. 12 FRACCION XV Y XX**  
**LEY DE DISCIPLINA FINANCIERA DE LAS ENTIDADES FEDERATIVAS Y LOS MUNICIPIOS**

**LIC. LILIA MALVIDO FLORES**  
**COORDINADORA GENERAL EJECUTIVA DEL SIFIDE**

  
**LIC. OLGA OJEDA LAJUD**  
**DIRECTORA GENERAL DE DESARROLLO**  
**FINANCIERO Y OPERACIONES**

  
**JOSEFINA VALDOVINOS SANCHEZ**  
**COINTEGRA SC**  
**CEDULA No. 1964017**

**SISTEMA DE FINANCIAMIENTO PARA EL DESARROLLO DEL ESTADO DE SAN LUIS POTOSÍ**  
 Estado Analítico del Ejercicio del Presupuesto de Egresos Detallado - LDF  
 Clasificación de Servicios Personales por Categoría  
 Del 1 de enero al 31 de Marzo del 2022  
 (PESOS)

Concepto	Egresos				Subejercicio
	Aprobado	Ampliaciones/ (Reducciones)	Modificado	Devengado	
<b>I. Gasto No Etiquetado</b>	23,243,652.00	1,346,993.45	24,590,645.45	4,974,718.65	19,615,928.80
A. Personal Administrativo y de Servicio Público	23,243,652.00	1,346,993.45	24,590,645.45	4,974,718.65	19,615,928.80
B. Magisterio	-	-	-	-	-
C. Servicios de Salud	-	-	-	-	-
c1) Personal Administrativo	-	-	-	-	-
c2) Personal Médico, Paramédico y afin	-	-	-	-	-
D. Seguridad Pública	-	-	-	-	-
E. Gastos asociados a la implementación de nuevas leyes federales o reformas a las mismas	-	-	-	-	-
e1) Nombre del Programa o Ley 1	-	-	-	-	-
e2) Nombre del Programa o Ley 2	-	-	-	-	-
F. Sentencias laborales definitivas	-	-	-	-	-
<b>II. Gasto Etiquetado</b>	-	-	-	-	-
A. Personal Administrativo y de Servicio Público	-	-	-	-	-
B. Magisterio	-	-	-	-	-
C. Servicios de Salud	-	-	-	-	-
c1) Personal Administrativo	-	-	-	-	-
c2) Personal Médico, Paramédico y afin	-	-	-	-	-
D. Seguridad Pública	-	-	-	-	-
E. Gastos asociados a la implementación de nuevas leyes federales o reformas a las mismas	-	-	-	-	-
e1) Nombre del Programa o Ley 1	-	-	-	-	-
e2) Nombre del Programa o Ley 2	-	-	-	-	-
F. Sentencias laborales definitivas	-	-	-	-	-
<b>III. Total del Gasto en Servicios Personales</b>	23,243,652.00	1,346,993.45	24,590,645.45	4,974,718.65	19,615,928.80

Bajo protesta de decir verdad declaramos que los Estados Financieros y sus notas, son razonables, correctos y son responsabilidad del emisor.  
**DECRETO DE CREACION DEL SISTEMA DE FINANCIAMIENTO PARA EL DESARROLLO DEL ESTADO DE SLP. ART. OCTAVO FRACCION Y II  
 REGALIMIENTO INTERIOR DEL SISTEMA DE FINANCIAMIENTO PARA EL DESARROLLO DEL ESTADO DE SLP. ART. 12 FRACCION XV Y XX  
 LEY DE DISCIPLINA FINANCIERA DE LAS ENTIDADES FEDERATIVAS Y LOS MUNICIPIOS**

  
**LIC. LILIA MALYDIDI FLORES**  
**COORDINADORA GENERAL EJECUTIVA DEL SIFIBE**

  
**LIC. OLGA OJEDA LAJUD**  
**DIRECTORA GENERAL DE DESARROLLO FINANCIERO Y OPERACIONES**

**JOSEFINA VALDOVINOS SANCHEZ**  
**COINTEGRA SC**  
**CEDULA No. 1964017**

**SISTEMA DE FINANCIAMIENTO PARA EL DESARROLLO DEL ESTADO DE SAN LUIS POTOSÍ**

Proyecciones de Ingresos - LDF  
(PESOS)  
(CIFRAS NOMINALES)

Concepto	Año en Cuestión (de iniciativa de Ley)	Año 1 (d)	Año 2 (d)	Año 3 (d)	Año 4 (d)	Año 5 (d)
<b>1. Ingresos de Libre Disposición</b>						
A. Impuestos						
B. Cuotas y Aportaciones de Seguridad Social						
C. Contribuciones de Mejoras						
D. Derechos						
E. Productos						
F. Aprovechamientos						
G. Ingresos por Ventas de Bienes y Servicios						
H. Participaciones						
I. Incentivos Derivados de la Colaboración Fiscal						
J. Transferencias						
K. Convenios						
L. Otros Ingresos de Libre Disposición						
<b>2. Transferencias Federales Etiquetadas</b>						
A. Aportaciones						
B. Convenios						
C. Fondos Distintos de Aportaciones						
D. Transferencias, Subsidios y Subvenciones, y Pensiones y Jubilaciones						
E. Otras Transferencias Federales Etiquetadas						
<b>3. Ingresos Derivados de Financiamientos</b>						
A. Ingresos Derivados de Financiamientos						
<b>4. Total de Ingresos Proyectados</b>						
<b>Datos Informativos</b>						
1. Ingresos Derivados de Financiamientos con Fuente de Pago de Recursos de Libre Disposición						
2. Ingresos derivados de Financiamientos con Fuente de Pago de Transferencias Federales Etiquetadas						
<b>3. Ingresos Derivados de Financiamiento</b>						

Bajo protesta de decir verdad declaramos que los Estados Financieros y sus notas, son razonables, correctos y son responsabilidad del emisor.  
**DECRETO DE CREACION DEL SISTEMA DE FINANCIAMIENTO PARA EL DESARROLLO DEL ESTADO DE SLP. ART. OCTAVO FRACCION I Y II**  
**REGALMENTO INTERIOR DEL SISTEMA DE FINANCIAMIENTO PARA EL DESARROLLO DEL ESTADO DE SLP. ART. 12 FRACCION XV Y XX**  
**LEY DE DISCIPLINA FINANCIERA DE LAS ENTIDADES FEDERATIVAS Y LOS MUNICIPIOS**

  
**LIC. LILIA MALVIDO FLORES**  
**COORDINADORA GENERAL EJECUTIVA DEL SIFIDE**

  
**JOSEFINA VALDOVINOS SANCHEZ**  
**COINTEGRA SC**  
**CEDULA No. 1964017**

  
**EIC. OLGA OJEDA LAJUD**  
**DIRECTORA GENERAL DE DESARROLLO**  
**FINANCIERO Y OPERACIONES**



SISTEMA DE FINANCIAMIENTO PARA EL DESARROLLO DEL ESTADO DE SAN LUIS POTOSÍ						
Proyecciones de Egresos - LDF (PESOS) (CIFRAS NOMINALES)						
Concepto	Año en Cuestión (de proyecto de presupuesto)	Año 1 (d)	Año 2 (d)	Año 3 (d)	Año 4 (d)	Año 5 (d)
<b>1. Gasto No Etiquetado</b>						
A. Servicios Personales	-	-	-	-	-	-
B. Materiales y Suministros						
C. Servicios Generales						
D. Transferencias, Asignaciones, Subsidios y Otras Ayudas						
E. Bienes Muebles, Inmuebles e Intangibles						
F. Inversión Pública						
G. Inversiones Financieras y Otras Provisiones						
H. Participaciones y Aportaciones						
I. Deuda Pública						
<b>2. Gasto Etiquetado</b>						
A. Servicios Personales	-	-	-	-	-	-
B. Materiales y Suministros						
C. Servicios Generales						
D. Transferencias, Asignaciones, Subsidios y Otras Ayudas						
E. Bienes Muebles, Inmuebles e Intangibles						
F. Inversión Pública						
G. Inversiones Financieras y Otras Provisiones						
H. Participaciones y Aportaciones						
I. Deuda Pública						
<b>3. Total de Egresos Proyectados</b>						

Bajo protesta de decir verdad declaramos que los Estados Financieros y sus notas, son razonables, correctos y son responsabilidad del emisor.  
 DECRETO DE CREACION DEL SISTEMA DE FINANCIAMIENTO PARA EL DESARROLLO DEL ESTADO DE SLP. ART. OCTAVO FRACCION I Y II  
 REGALMENTO INTERIOR DEL SISTEMA DE FINANCIAMIENTO PARA EL DESARROLLO DEL ESTADO DE SLP. ART. 12 FRACCION XV Y XX  
 LEY DE DISCIPLINA FINANCIERA DE LAS ENTIDADES FEDERATIVAS Y LOS MUNICIPIOS

  
 LIC. LILIA MALVIDO FLORES  
 COORDINADORA GENERAL EJECUTIVA DEL SIFIDE



JOSEFINA VALDIVINOS SANCHEZ  
 COINTEGRA SC  
 CEDULA No. 1964017


  
 LIC. OLGA OJEDA LAJUD  
 DIRECTORA GENERAL DE DESARROLLO  
 FINANCIERO Y OPERACIONES

**SISTEMA DE FINANCIAMIENTO PARA EL DESARROLLO DEL ESTADO DE SAN LUIS POTOSÍ**

Resultados de Ingresos - LDF  
(PESOS)

Concepto	Año 5 <sup>1</sup> (c)	Año 4 <sup>1</sup> (c)	Año 3 <sup>1</sup> (c)	Año 2 <sup>1</sup> (c)	Año 1 <sup>1</sup> (c)	Año del Ejercicio Vigente <sup>2</sup> (d)
<b>1. Ingresos de Libre Disposición</b>	-	-	-	-	-	-
A. Impuestos						
B. Cuotas y Aportaciones de Seguridad Social						
C. Contribuciones de Mejoras						
D. Derechos						
E. Productos						
F. Aprovechamientos						
G. Ingresos por Ventas de Bienes y Servicios						
H. Participaciones						
I. Incentivos Derivados de la Colaboración Fiscal						
J. Transferencias						
K. Convenios						
L. Otros Ingresos de Libre Disposición						
<b>2. Transferencias Federales Etiquetadas</b>	-	-	-	-	-	-
A. Aportaciones						
B. Convenios						
C. Fondos Distintos de Aportaciones						
D. Transferencias, Subsidios y Subvenciones, y Pensiones y Jubilaciones						
E. Otras Transferencias Federales Etiquetadas						
<b>3. Ingresos Derivados de Financiamientos</b>	-	-	-	-	-	-
A. Ingresos Derivados de Financiamientos						
<b>4. Total de Resultados de Ingresos</b>	-	-	-	-	-	-
<b>Datos Informativos</b>						
1. Ingresos Derivados de Financiamientos con Fuente de Pago de Recursos de Libre Disposición						
2. Ingresos derivados de Financiamientos con Fuente de Pago de Transferencias Federales Etiquetadas						
3. Ingresos Derivados de Financiamiento						

Bajo protesta de decir verdad declaramos que los Estados Financieros y sus notas, son razonables, correctos y son responsabilidad del emisor.  
**DECRETO DE CREACION DEL SISTEMA DE FINANCIAMIENTO PARA EL DESARROLLO DEL ESTADO DE SLP ART. OCTAVO FRACCION I Y II**  
**REGALMENTO INTERIOR DEL SISTEMA DE FINANCIAMIENTO PARA EL DESARROLLO DEL ESTADO DE SLP ART. 12 FRACCION XV Y XX**  
**LEY DE DISCIPLINA FINANCIERA DE LAS ENTIDADES FEDERATIVAS Y LOS MUNICIPIOS**

  
**LIC. LILIA MALVERDE FLORES**  
**COORDINADORA GENERAL EJECUTIVA DEL SIFIDE**


  
**LIC. OLGA OJEDA LAJUD**  
**DIRECTORA GENERAL DE DESARROLLO FINANCIERO Y OPERACIONES**

**JOSEFINA VALDOVINOS SANCHEZ**  
**COINTEGRA SC**  
**CEDULA No. 1964017**

**SISTEMA DE FINANCIAMIENTO PARA EL DESARROLLO DEL ESTADO DE SAN LUIS POTOSÍ**  
Resultados de Egresos - LDF  
(PESOS)

Concepto	Año 5 <sup>1</sup> (c)	Año 4 <sup>1</sup> (c)	Año 3 <sup>1</sup> (c)	Año 2 <sup>1</sup> (c)	Año 1 <sup>1</sup> (c)	Año del Ejercicio Vigente <sup>2</sup> (d)
<b>1. Gasto No Etiquetado</b>	-	-	-	-	-	-
A. Servicios Personales						
B. Materiales y Suministros						
C. Servicios Generales						
D. Transferencias, Asignaciones, Subsidios y Otras Ayudas						
E. Bienes Muebles, Inmuebles e Intangibles						
F. Inversión Pública						
G. Inversiones Financieras y Otras Provisiones						
H. Participaciones y Aportaciones						
I. Deuda Pública						
<b>2. Gasto Etiquetado</b>	-	-	-	-	-	-
A. Servicios Personales						
B. Materiales y Suministros						
C. Servicios Generales						
D. Transferencias, Asignaciones, Subsidios y Otras Ayudas						
E. Bienes Muebles, Inmuebles e Intangibles						
F. Inversión Pública						
G. Inversiones Financieras y Otras Provisiones						
H. Participaciones y Aportaciones						
I. Deuda Pública						
<b>3. Total del Resultado de Egresos</b>	-	-	-	-	-	-

Bajo protesta de decir verdad declaramos que los Estados Financieros y sus notas, son razonables, correctos y son responsabilidad del emisor.  
**DECRETO DE CREACION DEL SISTEMA DE FINANCIAMIENTO PARA EL DESARROLLO DEL ESTADO DE SLP ART. OCTAVO FRACCION I Y II**  
**REGALMIENTO INTERIOR DEL SISTEMA DE FINANCIAMIENTO PARA EL DESARROLLO DEL ESTADO DE SLP ART. 12 FRACCION XV Y XX**  
**LEY DE DISCIPLINA FINANCIERA DE LAS ENTIDADES FEDERATIVAS Y LOS MUNICIPIOS**

  
**LIC. LILIA MALVIDO FLORES**  
**COORDINADORA GENERAL EJECUTIVA DEL SIFIDE**

  
**LIC. OLGA OJEDA LAJUD**  
**DIRECTORA GENERAL DE DESARROLLO**  
**FINANCIERO Y OPERACIONES**

  
**JOSEFINA VALDOVINOS SANCHEZ**  
**COINTEGRA SC**  
**CEDULA No. 1964017**

**SISTEMA DE FINANCIAMIENTO PARA EL DESARROLLO DEL ESTADO DE SAN LUIS POTÓSÍ**

Informe sobre Estudios Actuariales - LDF

Pensiones y jubilaciones	Salud	Riesgos de trabajo	Invalidez y vida	Otras prestaciones sociales
<p><b>Tipo de Sistema</b>                      Prestación laboral o Fondo general para trabajadores del estado o municipio                      Beneficio definido, Contribución definida o Mixto</p> <p><b>Población afiliada</b>                      Activos                      Edad máxima                      Edad mínima                      Edad promedio                      Pensionados y Jubilados                      Edad máxima                      Edad mínima                      Edad promedio</p> <p><b>Beneficiarios</b>                      Promedio de años de servicio (trabajadores activos)                      Aportación individual al plan de pensión como % del salario                      Aportación del ente público al plan de pensión como % del salario                      Crecimiento esperado de los pensionados y jubilados (como %)                      Crecimiento esperado de los activos (como %)                      Edad de Jubilación o Pensión                      Esperanza de vida</p> <p><b>Ingresos del Fondo</b>                      Ingresos Anuales al Fondo de Pensiones</p> <p><b>Nómina anual</b>                      Activos                      Pensionados y Jubilados                      Beneficiarios de Pensionados y Jubilados</p> <p><b>Monto mensual por pensión</b>                      Máximo                      Mínimo                      Promedio</p> <p><b>Monto de la reserva</b></p> <p><b>Valor presente de las obligaciones</b>                      Pensiones y Jubilaciones en curso de pago                      Generación actual                      Generaciones futuras</p> <p><b>Valor presente de las contribuciones asociadas a los sueldos futuros de cotización X%</b>                      Generación actual                      Generaciones futuras</p> <p><b>Valor presente de aportaciones futuras</b>                      Generación actual                      Generaciones futuras</p>				

Otros Ingresos

Déficit/superávit actuarial

Generación actual

Generaciones futuras

Periodo de suficiencia

Año de descapitalización

Tasa de rendimiento

Estudio actuarial

Año de elaboración del estudio actuarial

Empresa que elaboró el estudio actuarial

Bajo protesta de decir verdad declaramos que los Estados Financieros y sus notas, son razonables, correctos y son responsabilidad del emisor.  
DECRETO DE CREACION DEL SISTEMA DE FINANCIAMIENTO PARA EL DESARROLLO DEL ESTADO DE SLP ART. OCTAVO FRACCION I Y II  
REGALMENTO INTERIOR DEL SISITEMA DE FINANCIAMIENTO PARA EL DESARROLLO DEL ESTADO DE SLP ART. 12 FRACCION XV Y XX  
LEY DE DISCIPLINA FINANCIERA DE LAS ENTIDADES FEDERATIVAS Y LOS MUNICIPIOS

LIC. LILIA MALVIDA FLORES  
COORDINADORA GENERAL EJECUTIVA DEL SIFIDE

JOSEFINA VALDOVINOS SANCHEZ  
COINTEGRA SC  
CEDULA No. 1964017

LIC. OLGA OJEDA LAJUD  
DIRECTORA GENERAL DE DESARROLLO  
FINANCIERO Y OPERACIONES

## FONDO SAN LUIS PARA LA MICROEMPRESA

## ESTADO DE ACTIVIDADES

DEL 01 DE ENERO AL 31 DE MARZO DEL 2022

	2022	mar-21
<b>INGRESOS Y OTROS BENEFICIOS</b>		
INGRESOS DE GESTIÓN	-	-
IMPUESTOS	-	-
CUOTAS Y APORTACIONES DE SEGURIDAD SOCIAL	-	-
CONTRIBUCIONES DE MEJORAS	-	-
DERECHOS	-	-
PRODUCTOS	-	-
APROVECHAMIENTOS	-	-
INGRESOS POR VENTA DE BIENES Y PRESTACIONES DE SERVICIOS	-	-
PARTICIPACIONES, APORTACIONES, CONVENIOS, INCENTIVOS E TRANSFERENCIAS, ASIGNACIONES, SUBSIDIOS Y SUBVENCIONES, Y PENSIONES Y JUBILACIONES	-	-
PARTICIPACIONES, APORTACIONES, CONVENIOS, INCENTIVOS DERIVADOS DE LA COLABORACION FISCAL, FONDOS DISTINTOS DE APORTACIONES, TRANSFERENCIAS, ASIGNACIONES, SUBSIDIOS Y SUBVENCIONES, Y PENSIONES Y JUBILACIONES	-	-
<b>OTROS INGRESOS Y BENEFICIOS</b>	<b>2,834,848</b>	<b>2,363,953</b>
INGRESOS FINANCIEROS	-	-
4151 PRODUCTOS TIPO CORRIENTE	150,892	90,916
4179 INGRESOS FINANCIEROS	2,683,956	2,273,037
INCREMENTO POR VARIACION DE INVENTARIOS	-	-
DISMINUCIÓN DEL EXCESO DE ESTIMACIONES POR PÉRDIDA O DETERIORO	-	-
DISMINUCIÓN DEL EXCESO DE PROVISIONES	-	-
OTROS INGRESOS Y BENEFICIOS	-	-
<b>TOTAL DE INGRESOS Y OTROS BENEFICIOS:</b>	<b>2,834,848</b>	<b>2,363,953</b>
<b>GASTOS Y OTRAS PERDIDAS</b>		
<b>GASTOS DE FUNCIONAMIENTO</b>	<b>597,236</b>	<b>530,439</b>
SERVICIOS PERSONALES	-	-
5120 MATERIALES Y SUMINISTROS	29,891	26,741
5130 SERVICIOS GENERALES	567,345	503,698
TRANSFERENCIAS, ASIGNACIONES, SUBSIDIOS Y OTRAS AYUDAS	<b>1,146,000</b>	<b>955,000</b>
5210 TRANSFERENCIAS INTERNAS Y ASIGNACIONES AL SEC PUBLICO	1,146,000	955,000
TRANSFERENCIAS AL RESTO DEL SEC PUBLICO	-	-
SUBSIDIOS Y SUBVENCIONES	-	-
AYUDAS SOCIALES	-	-
PENSIONES Y JUBILACIONES	-	-
TRANSFERENCIAS A FIDEICOMISOS, MANDATOS Y CONTRATOS ANALOGOS	-	-
TRANSFERENCIAS A LA SEGURIDAD SOCIAL	-	-
DONATIVOS	-	-
TRANSFERENCIAS AL EXTERIOR	-	-
PARTICIPACIONES Y APORTACIONES	-	-
PARTICIPACIONES	-	-
APORTACIONES	-	-
CONVENIOS	-	-
INTERESES, COMISIONES Y OTROS GASTOS DE LA DEUDA PÚBLICA	-	-
INTERESES DE LA DEUDA PÚBLICA	-	-
COMISIONES DE LA DEUDA PÚBLICA	-	-
GASTOS DE LA DEUDA PÚBLICA	-	-
COSTOS POR COBERTURA	-	-
APOYOS FINANCIEROS	-	-
OTROS GASTOS Y PÉRDIDAS EXTRAORDINARIAS	<b>45,048</b>	<b>50,216</b>
ESTIMACIONES, DEPRECIACIONES, DETERIOROS, OBSOLECENCIAS Y AMORTI	10,182	10,713
PROVISIONES	-	-
DISMINUCIONES DE INVENTARIO	-	-
AUMENTO POR INSUFICIENCIA DE ESTIMACIONES POR PÉRDIDA O DETERIORO U OBSOLESCENCIA	-	-
AUMENTO POR INSUFICIENCIA DE PROVISIONES	-	-
5590 OTROS GASTOS	34,866	39,503
INVERSIÓN PÚBLICA	-	-
INVERSIÓN PÚBLICA NO CAPITALIZABLE	-	-
<b>TOTAL GASTOS Y OTRAS PERDIDAS</b>	<b>1,788,284</b>	<b>1,535,655</b>
<b>RESULTADO DEL EJERCICIO(AHORRO/ DESA)</b>	<b>1,046,564</b>	<b>828,298</b>

Bajo protesta de decir verdad declaramos que los Estados Financieros y sus notas, son razonables, correctos y son responsabilidad del emisor.  
Ley General de Contabilidad Gubernamental

RENÉ RAMÓN NAVARRO FIERRO  
DIRECTOR DE FONDO SAN LUIS PARA LA MICROEMPRESA

JOSEFINA VALDOVINOS SANCHEZ  
COINTEGRA, S.C.

S I F I D E

**FONDO SAN LUIS PARA LA MICROEMPRESA**  
**ESTADO DE POSICION FINANCIERA**  
**AL 31 DE MARZO DEL 2022**

ACTIVO	2022	mar-21	PASIVO	2022	mar-21
<b>ACTIVO CIRCULANTE</b>			<b>PASIVO CIRCULANTE</b>		
EFFECTIVO Y EQUIVALENTES	4,694,119.00	2,371,856.00	CUENTAS POR PAGAR A CORTO PLAZO	264,512	631,821
1111 EFECTIVO	3,000.00	3,000.00			
1112 BANCOS/ TESORERIA	4,691,119.00	2,368,856.00	2112 PROVEEDORES	43,762	390,150
DERECHO A RECIBIR EFECTIVO O EQUIVLANTE	34,345,780.00	39,735,470.87			
1121 INVERSIONES FINANCIERAS	33,514,714.00	38,829,739.00	2116 INTERES Y COMISIONES CP	32,833	55,662
1123 DEUDORES DIVERSOS CP	375,872.00	446,977.00			
1126 PRESTAMOS CP (CAP. PEND COBRO)	16,722.00	14,239.67	2117 RETENCIONES Y CONTRIBUCIONES	0	0
1126 PRESTAMOS CP (INTERES REC PROPIOS)	393,547.00	363,776.00			
1126 PRESTAMOS CP (INTERES DESCUENTOS)	44,925.00	80,739.00	2119 OTROS CUENTAS POR PAGAR	187,917	186,009
INVENTARIOS	-	-	DOCUMENTOS POR PAGAR A CORTO PLAZO	-	-
ALMACENES	-	-	PORCION DE DEUDA PUBLICA A LARGO PLAZO	-	-
ESTIMACIONES POR PERDIDA O DETERIORO DE ACTIVO: -	9,136,874.00	9,882,649.00	TITULOS Y VALORES A CORTO PLAZO	-	-
1161 ESTIMACIONES	9,136,874.00	9,882,649.00	PASIVO DIFERIDO A CORTO PLAZO	-	-
BIENES INMUEBLES DERIVADOS DE EMBARGOS, DECOI	830,316.00	830,316.00	FONDO Y BIENES DE TERCEROS EN GARNATIA	-	-
1193 INMUEBLES DERIVADOS DE EMBARGOS, DECC	830,316.00	830,316.00	PROVISIONES A CORTO PLAZO	-	-
OTROS ACTIVOS CIRCULANTES	-	-	OTROS PASIVOS A CORTO PLAZO	-	-
			<b>TOTAL PASIVOS CIRCULANTES</b>	<b>264,512</b>	<b>631,821</b>
			<b>PASIVO NO CIRCULANTE</b>		
			CUENTAS POR PAGAR A LARGO PLAZO	-	-
			DOCUMENTOS POR PAGAR A LARGO PLAZO	-	-
			DEUDA PUBLICA A LARGO PLAZO ( ENTIDADES	21,200,610	22,501,498
			PASIVOS DIFERIDOS A LARGO PLAZO	-	-
			FONDOS Y BIENES DE TERCEROS EN GARANTIA	-	-
			PROVISIONES A LARGO PLAZO	-	-
			<b>TOTAL PASIVOS NO CIRCULANTES</b>	<b>21,200,610</b>	<b>22,501,498</b>
<b>TOTAL ACTIVOS CIRCULANTES</b>	<b>30,733,341</b>	<b>33,054,994</b>	<b>TOTAL PASIVO</b>	<b>21,465,122</b>	<b>23,133,319</b>
<b>ACTIVO NO CIRCULANTE</b>			<b>HACIENDA PÚBLICA/ PATRIMONIO</b>		
INVERSIONES FINANCIERAS A LARGO PLAZO	-	-	<b>HACIENDA PÚBLICA/ PATRIMONIO CONTRIBUIDO</b>		
DERECHO A RECIBIR EFECTIVO O EQUIVALENTES A LAF	77,044,175	72,691,277	APORTACIONES	70,573,854	70,573,854
1224 PRESTAMOS OTORGADOS (PROPIOS)	55,776,565	46,584,098	3110 PATRIMONIO INAFECTABLE	6,900,000	6,900,000
1224 PRESTAMOS OTORGADOS(CARTERA VENCIDA)	67,000	3,605,681	3100 PATRIMONIO AFECTABLE	63,673,854	63,673,854
1224PRESTAMOS OTORGADOS (DESCUENTOS)	21,200,610	22,501,498	DONACIÓN DE CAPITAL	-	-
BIENES INMUEBLES, INFRAESTRUCTURA Y CONSTRUCC	700,000	700,000	ACTUALIZACIÓN DE LA HACIENDA PÚBLICA	-	-
1233 EDIFICIOS NO HABITACIONALES	700,000	700,000	<b>HACIENDA PÚBLICA/ PATRIMONIO GENERADO</b>		
BIENES MUEBLES	365,911	365,911	RESULTADO DEL PERIODO (AHORRO/DESAHORI	1,046,564	828,298
1241 MOBILIARIO Y EQUIPO	365,911	365,911	RESULT.EJERC.ANTERIORES	14,823,591	11,386,147
ACTIVOS INTANGIBLES	18,906	18,906	REVALÚOS	-	-
1252 MARCAS	2,300	2,300	RESERVAS	-	-
1254 LICENCIAS	16,606	16,606	RECTIFICACIONES DE RESULTADOS DE EJ. ANTI	-	-
DEPRECIACION, DETERIORO Y AMORTIZACION ACUM. DI	-953,202	-909,470	EXCESO O INSUFICIENCIA EN LA ACTUALIZACION DE LA HACIENDA PÚBLICA/PATRIMONIO	-	-
1261 DEPRECIACION BIENES INMUEBLES	-580,417	-545,416	RESULTADO POR POSICION MONETARIA	-	-
1263 DEPRECIACION BIENES MUEBLES	-356,179	-346,827	RESULTADO POR TENENCIA DE ACTIVOS NO MC	-	-
1265 AMORT. ACTIVOS INTANGIBLES	-16,606	-17,227	<b>TOTAL HACIENDA PÚBLICA</b>	<b>86,444,009</b>	<b>82,788,299</b>
ACTIVOS DIFERIDOS	-	-			
ESTIMACION POR PERDIDA O DETERIORO DE ACTIVOS	-	-			
NO CIRCULANTES	-	-			
<b>TOTAL ACTIVOS NO CIRCULANTES</b>	<b>77,175,790</b>	<b>72,866,624</b>			
<b>TOTAL DEL ACTIVO</b>	<b>107,909,131</b>	<b>105,921,618</b>	<b>TOTAL PASIVO Y HACIENDA PÚBLICA/ P</b>	<b>107,909,131</b>	<b>105,921,618</b>
<b>CUENTAS DE ORDEN</b>					
APERTURA DE CREDITOS Y CONVENIOS	77,060,897				
CONTROL DE INTERESES	98,888				
CONTROL FONDO GARANTIA	3,853,386				
VALORES Y BIENES RECIBIDOS EN GARANTIA	0				
PRESUPUESTO DE EGRESOS AUTORIZADO	8,962,133				
PRESUPUESTO DE EGRESOS MODIFICADO	0				
PRESUPUESTO DE EGRESOS POR EJERCER	7,150,876				
PRESUPUESTO DE EGRESOS COMPROMETIDO	1,811,257				
PRESUPUESTO DE EGRESOS DEVENGADO	1,811,257				
PRESUPUESTO DE EGRESOS EJERCIDO	1,734,660				
PRESUPUESTO DE EGRESOS PAGADO	1,734,660				

Bajo protesta de decir verdad declaramos que los Estados Financieros y sus notas, son razonables, correctos y son responsabilidad del emisor.  
Ley General de Contabilidad Gubernamental

**RUIÑE RAMÓN NAVARRO FIERRO**  
DIRECTOR DE FONDO SAN LUIS PARA LA MICROEMPRESA

**JOSEFINA VALDOVINOS SANCHEZ**  
COINTEGRA, S.C.

**FONDO SAN LUIS PARA LA MICROEMPRESA**  
**ESTADO DE VARIACION EN LA HACIENDA PUBLICA**  
**DEL 01 DE ENERO AL 31 DE MARZO DEL 2022**

Concepto	Hacienda publica/ patrimonio contribuido	Hacienda Publica patrimonio Generados de Ejercicio anteriores	Hacienda Publica Patrimonio Generado del ejercicio	Exceso o Insuficiencia en la actualización de la Hacienda Pub/ Patri	Total
<b>Patrimonio Neto Inicial Ajustado del Ejercicio</b>	70,573,853,950.00	-	-	-	70,573,853,950.00
Aportaciones	70,573,853,950.00	-	-	-	70,573,853,950.00
Donaciones de Capital	-	-	-	-	-
Actualización de la Hacienda Pública/Patrimonio	-	-	-	-	-
<b>Hacienda Pública / Patrimonio Neto del Ejercicio</b>	-	11,386,147,000.00	828,298,000.00	-	12,214,445,000.00
Resultados del Ejercicio (Ahorro/Desahorro)	-	11,386,147,000.00	828,298,000.00	-	12,214,445,000.00
Resultados de Ejercicios Anteriores	-	-	-	-	-
Revalúos	-	-	-	-	-
Reservas	-	-	-	-	-
Rectificación de resultados de Ejercicio Anteriores	-	-	-	-	-
<b>Exceso o Insuficiencia en la Actualización de la Hacienda Pu 2021</b>	-	-	-	-	-
Resultado por Posición Monetaria	-	-	-	-	-
Resultado por Tenencia de Activos no Monetarios	-	-	-	-	-
<b>Hacienda pública/Patrimonio neto 2021</b>	70,573,853,950.00	11,386,147,000.00	828,298,000.00	-	82,788,298,950.00
<b>Cambios en la Hacienda Pública / Patrimonio Neto del Ejercicio 2022</b>	70,503,280,096.05	-	-	-	70,503,280,096.05
Donaciones de Capital	70,503,280,096.05	-	-	-	70,503,280,096.05
Actualización de la Hacienda Pública/Patrimonio	-	-	-	-	-
<b>Variaciones de la Hacienda Pública / Patrimonio Neto del Ejercicio</b>	-	11,371,323,409.00	827,251,436.00	-	12,198,574,845.00
Resultados del Ejercicio (Ahorro/Desahorro)	-	11,371,323,409.00	827,251,436.00	-	12,198,574,845.00
Resultados de Ejercicios Anteriores	-	-	-	-	-
Revalúos	-	-	-	-	-
Reservas	-	-	-	-	-
Rectificaciones de Resultados de Ejercicios Anteriores	-	-	-	-	-
<b>Cambios en el exceso o Insuficiencia en la actualización de la Hacienda Pública / Patrimonio Neto 2022</b>	-	-	-	-	-
Resultado por Posición Monetaria	-	-	-	-	-
Resultado por Tenencia de Activos no Monetarios	-	-	-	-	-
<b>Saldo Neto en la Hacienda Pública / Patrimonio 2022</b>	70,573,853.95	14,823,591.00	827,251,436.00	-	86,444,008.95

Bajo protesta de decir verdad declaramos que los Estados Financieros y sus notas, son razonables, correctos y son responsabilidad del emisor.  
Ley General de Contabilidad Gubernamental

  
**RAMÓN NAVARRO FIERRO**  
DIRECTOR DE FONDO SAN LUIS PARA LA MICROEMPRESA

  
**JOSEFINA VALDOVINOS SANCHEZ**  
COINTEGRA, S.C.



**FONDO SAN LUIS PARA LA MICROEMPRESA  
ESTADO DE CAMBIOS EN LA POSICION FINANCIERA  
AL 31 DE MARZO DEL 2022**

ACTIVO			PASIVO		
ACTIVO CIRCULANTE	ORIGEN	APLICACIÓN	PASIVO CIRCULANTE	ORIGEN	APLICACIÓN
<b>EFFECTIVO Y EQUIVALENTES</b>		<b>2,322,263</b>	<b>CUENTAS POR PAGAR A CORTO PLAZO</b>		<b>367,309</b>
1111 EFECTIVO			2112 PROVEEDORES		
1112 BANCOS/ TESORERIA			2116 INTERES Y COMISIONES CP		
<b>DERECHO A RECIBIR EFECTIVO O EQUIVLANTE</b>	<b>5,389,691</b>		2117 RETENCIONES Y CONTRIBUCIONES		
1121 INVERSIONES FINANCIERAS			2119 OTROS CUENTAS POR PAGAR		
1123 DEUDORES DIVERSOS CP			<b>DOCUMENTOS POR PAGAR A CORTO PLAZO</b>		
1126 PRESTAMOS CP (CAP. PEND COBRO)			<b>PORCION DE DEUDA PUBLICA A LARGO PLAZO</b>		
1126 PRESTAMOS CP (INTERES REC PROPIOS)			<b>TITULOS Y VALORES A CORTO PLAZO</b>		
1126 PRESTAMOS CP (INTERES DESCUENTOS)			<b>PASIVO DIFERIDO A CORTO PLAZO</b>		
<b>INVENTARIOS</b>			<b>FONDO Y BIENES DE TERCEROS EN GARNATIA Y/ADMNON A CP</b>		
<b>ALMACENES</b>			<b>PROVISIONES A CORTO PLAZO</b>		
<b>ESTIMACIONES POR PERDIDAO DETERIORO DE ACTIVOS CIRCULANTES</b>		<b>745,775</b>	<b>OTROS PASIVOS A CORTO PLAZO</b>		
1161 ESTIMACIONES			<b>TOTAL PASIVO CIRCULANTE</b>	<b>0</b>	<b>367,309</b>
<b>BIENES INMUEBLES DERIVADOS DE EMBARGOS, DECOMISOS,</b>					
<b>1193 INMUEBLES DERIVADOS DE EMBARGOS, DECOMISOS</b>					
<b>OTROS ACTIVOS CIRCULANTES</b>					
<b>TOTAL ACTIVO CIRCULANTE</b>	<b>5,389,691</b>	<b>3,068,038</b>			
			<b>PASIVO NO CIRCULANTE</b>		
<b>ACTIVO NO CIRCULANTE</b>			<b>CUENTAS POR PAGAR A LARGO PLAZO</b>		
<b>INVERSIONES FINANCIERAS A LARGO PLAZO</b>			<b>DOCUMENTOS POR PAGAR A LARGO PLAZO</b>		
<b>DERECHO A RECIBIR EFECTIVO O EQUIVALENTES A LARGO PLAZO</b>		<b>4,352,898</b>	<b>DEUDA PUBLICA A LARGO PLAZO ( ENTIDADES FINANCIERAS)</b>		<b>1,300,888</b>
1224 PRESTAMOS OTORGADOS (PROPIOS)			<b>PASIVOS DIFERIDOS A LARGO PLAZO</b>		
1224 PRESTAMOS OTORGADOS(CARTERA VENCIDA NO EXIGIBLE)			<b>FONDOS Y BIENES DE TERCEROS EN GARANTIA Y/O ADMNON A LP</b>		
1224PRESTAMOS OTORGADOS (DESCUENTOS)			<b>PROVISIONES A LARGO PLAZO</b>		
<b>BIENES INMUEBLES, INFRAESTRUCTURA Y CONSTRUCCION EN PROCESO</b>			<b>TOTAL PASIVO NO CIRCULANTE</b>	<b>0</b>	<b>1,300,888</b>
1233 EDIFICIOS NO HABITACIONALES			<b>TOTAL PASIVO</b>	<b>0</b>	<b>1,668,197</b>
<b>BIENES MUEBLES</b>					
1241 MOBILIARIO Y EQUIPO					
<b>ACTIVOS INTANGIBLES</b>					
1252 MARCAS					
1254 LICENCIAS					
<b>DEPRECIACION, DETERIORO Y AMORTIZACION ACUM. DE I</b>		<b>43,732</b>			
1261 DEPRECIACION BIENES INMUEBLES					
1263 DEPRECIACION BIENES MUEBLES					
1265 AMORT. ACTIVOS INTANGIBLES					
<b>ACTIVOS DIFERIDOS</b>					
<b>ESTIMACION POR PERDIDA O DETERIORO DE ACTIVOS</b>					
<b>NO CIRCULANTES</b>					
<b>TOTAL DEL ACTIVO</b>	<b>5,433,423</b>	<b>7,420,936</b>			
<b>TOTAL DEL ACTIVO</b>	<b>991,045</b>	<b>10,120,498</b>			
			<b>TOTAL ORIGEN Y APLICACIONES</b>	<b>9,089,133</b>	<b>9,089,133</b>

Bajo protesta de decir verdad declaramos que los Estados Financieros y sus notas, son razonables, correctos y son responsabilidad del emisor.  
Ley General de Contabilidad Gubernamental

RENÉ RAMÓN NAVARRO FIERRO  
DIRECTOR DE FONDO SAN LUIS PARA LA MICROEMPRESA

JOSEFINA VALDOVINOS SANCHEZ  
COINTEGRA, S.C.

**FONDO SAN LUIS PARA LA MICROEMPRESA**

ESTADO DE FLUJO DE EFECTIVO  
DEL 01 DE ENERO AL 31 DE MARZO DEL 2022

Concepto	2022	2021	Concepto	2022	2021
<b>Flujos de Efectivo de las Actividades de Operación</b>			<b>Flujos de Efectivo de las Actividades de Inversión</b>		
<b>Origen</b>			<b>Origen</b>		
Impuestos			Bienes Inmuebles, Infraestructura y Construcciones en Proceso	52,661,594	59,825,551
Cuentas y Aportaciones de			Bienes Muebles	52,661,594	59,825,551
Seguridad Social			Otros Orígenes de Inversión	52,281,537	62,209,025
Contribuciones de mejoras			Bienes Inmuebles, Infraestructura y Construcciones en Proceso		
Derechos			Bienes Muebles		
Productos de Tipo Corriente	150,892	90,916	Otras Aplicaciones de Inversión	52,281,537	62,209,025
Aprovechamientos de Tipo Corriente			<b>Flujos Netos de Efectivo por Actividades de Inversión</b>	380,057	2,383,474.00
Ingresos por Venta de Bienes y Servicios	2,683,956	2,273,037			
Ingresos no Compreendidos en las Fracciones de la Ley de Ingresos					
Participaciones y Aportaciones					
Transferencias, Asignaciones y Subsidios y Otras Ayudas					
Otros Orígenes de Operación	1,788,284	1,535,655			
<b>Aplicación</b>			<b>Flujo de Efectivo de las Actividades de Financiamiento</b>		
Servicios Personales			<b>Origen</b>		
Materiales y Suministros	29,891	26,741	Endeudamiento Neto		
Servicios Generales	567,345	503,698	Interno		
Transferencias Internas y Asignaciones al Sector Público	1,146,000	955,000	Externo		
Transferencias al resto del Sector Público			Otros Orígenes de Financiamiento		
Subsidios y Subvenciones			Servicios de la Deuda		
Ayudas Sociales			Interno		
Pensiones y Jubilaciones			Externo		
Transferencias a Fideicomisos, Mandatos y Contratos Analógicos			Otras Aplicaciones de Financiamiento		
Transferencias a la Seguridad Social			<b>Flujos netos de Efectivo por Actividades de Financiamiento</b>		
Donativos			<b>Incremento/Disminución Neto en el Efectivo y Equivalentes al Efectivo</b>	1,426,621	1,555,176
Transferencias al Exterior			<b>Efectivo y Equivalentes al Efectivo al Inicio del Ejercicio</b>	3,264,498.00	3,924,032.00
Participaciones			<b>Efectivo y Equivalentes al Efectivo al Final del Ejercicio</b>	4,691,119.00	2,368,856.00
Aportaciones					
Convenios					
Otras Aplicaciones de Operación	45,048	50,216			
<b>Flujos de Efectivo de las Actividades de Operación</b>	<b>1,046,564</b>	<b>828,298</b>			

Bajo protesta de decir verdad declaramos que los Estados Financieros y sus notas, son razonables, correctos y son responsabilidad del emisor.  
Ley General de Contabilidad Gubernamental



RENÉ RAMÓN NAVARRO FIERRO  
DIRECTOR DE FONDO SAN LUIS PARA LA MICROEMPRESA



JOSEFINA VALDOVINOS SANCHEZ  
COINTEGRA, S.C.

ESTADO ANALÍTICO DEL ACTIVO del 01/01/2022 a 31/03/2022  
 FONDO SAN LUIS PARA LA MICROEMPRESA  
 AV. SALVADOR NAVA NO. 2892

Empresa : ContabilFondo2014

SAN LUIS POTOSÍ, S.L.P.

R.F.C. :

FSL 960130D23

CONCEPTO DE LA CUENTA	Saldo Anterior	Debe	6000	Heber	3000	Saldo Actual	3000	Flujo Periodo	3000
1111 Efectivo	0								
1112 Bancos/Tesorería	3264498.13	69612114.52		68185493.99		4691118.66		1426620.53	
Efectivo y Equivalentes	3264498.13	69618114.52		68188493.99		4694118.66		1429620.53	
1121 Inversiones financieras de corto plazo	33686777.2	12548675.25		12720737.94		33514714.51		-172062.69	
1123 Deudores diversos por cobrar a Corto Plazo	447296.86	35462.85		106887.71		375872		-71424.86	
1128 Préstamos otorgados a Corto Plazo	420116.45	18268447.36		18233369.39		455194.42		35077.97	
Derechos a Recibir Efectivo o Equivalentes	34554190.51	30852585.46		31060995.04		34345780.93		-208409.58	
1161 (Estimaciones para cuentas incobrables por Derechos a recibir efectivo	-9463510.97	693328.32		366690.88		-9136873.53		326637.44	
Estimación por Pérdidas o Deterioro de Activos	-9463510.97	693328.32		366690.88		-9136873.53		326637.44	
1193 BIENES DERIVADOS DE EMBARGOS, DECOMISOS Y	830316.42	0		0		830316.42		0	
Otros Activos Circulantes	830316.42	0		0		830316.42		0	
1224 Préstamos Otorgados a Largo Plazo	29185494.09	101164028.3		99616179.91		30733342.48		1547848.39	
ACTIVO CIRCULANTE	74702268.98	36003500		33661593.58		77044175.4		2341906.42	
Derechos a Recibir Efectivo o Equivalentes a	74702268.98	36003500		33661593.58		77044175.4		2341906.42	
1233 Edificios No Habitacionales	700000	0		0		700000		0	
Bienes Inmuebles, Infraestructura y	700000	0		0		700000		0	
1241 Mobiliario y Equipo de Administración	215956.08	0		0		215956.08		0	
1244 Equipo de Transporte	149952.62	0		0		149952.62		0	
Bienes Muebles	365908.7	0		0		365908.7		0	
1252 Patentes, Marcas y Derechos	2303.33	0		0		2303.33		0	
1254 Licencias	16606	0		0		16606		0	
Activos Intangibles	18909.33	0		0		18909.33		0	
1261 Depreciación Acumulada de Bienes Inmuebles	-571667.32	0		8750.01		-580417.33		-8750.01	
1263 Depreciación Acumulada de Bienes Muebles	-354748.77	0		1431		-356179.77		-1431	
1265 Amortización Acumulada de Activos Intangibles	-16606	0		0		-16606		0	
(Depreciaciones, Deterioro y Amortizaciones	-943022.09	0		10181.01		-953203.1		-10181.01	
ACTIVO NO CIRCULANTE	74844064.92	36003500		33671774.59		77175790.33		2331725.41	
TOTAL	104029559	137167528.3		133287954.5		107909132.8		3879573.8	

Bajo protesta de decir verdad declaramos que los Estados Financieros y sus notas, son razonables, correctos y son responsabilidad del emisor.  
 Ley General de Contabilidad Gubernamental

RENE RAMÓN NAVARRO FIERRO  
 DIRECTOR DE FONDO SAN LUIS PARA LA MICROEMPRESA



JOSEFINA VALDIVINOS SANCHEZ  
 COINTEGRA, S.C.

FONDO SAN LUIS PARA LA MICROEMPRESA ESTADO ANALITICO DE LA DEUDA Y OTROS PASIVOS DEL 1 DE ENERO AL 31 DE MARZO 2022				
DENOMINACION DE LAS DEUDAS	MONEDA DE CONTRATACION	INSTITUCION O PAIS ACREEDOR	SALDO INICIAL DEL PERIODO	SALDO FINAL DEL PERIODO
<b>DEUDA PUBLICA</b>				
<b>CORTO PLAZO</b>				
DEUDA INTERNA				
INSTITUCIONES DE CREDITO				
TITULOS Y VALORES				
ARRENDAMIENTOS FINANCIEROS				
DEUDA EXTERNA				
ORGANISMOS FINANCIEROS INTERNACIONALES				
DEUDA BILATERAL				
TITULOS Y VALORES				
ARRENDAMIENTOS FINANCIEROS				
<b>SUBTOTAL CORTO PLAZO</b>				
<b>LARGO PLAZO</b>				
DEUDA INTERNA				
INSTITUCIONES DE CREDITO				
TITULOS Y VALORES	PESOS	NACIONAL FINANCIERA SNC	18,275,832.00	21,200,610.00
ARRENDAMIENTOS FINANCIEROS				
DEUDA EXTERNA				
ORGANISMOS FINANCIEROS INTERNACIONALES				
DEUDA BILATERAL				
TITULOS Y VALORES				
ARRENDAMIENTOS FINANCIEROS				
<b>SUBTOTAL LARGO PLAZO</b>			359,982.00	264,512.00
<b>OTROS PASIVOS</b>			18,635,814.00	21,465,122.00
<b>TOTAL DEUDA Y OTROS PASIVOS</b>				

Bajo protesta de decir verdad declaramos que los Estados Financieros y sus notas, son razonables, correctos y son responsabilidad del emisor.  
Ley General de Contabilidad Gubernamental

  
RENÉ RAMÓN NAVARRO FIERRO  
DIRECTOR DE FONDO SAN LUIS PARA LA MICROEMPRESA

  
JOSEFINA VALDOVINOS SANCHEZ  
COINTEGRA, S.C.





FONDO SAN LUIS PARA LA MICROEMPRESA  
 AV. SALVADOR NAVA NO. 2992  
 SAN LUIS POTOSÍ, S.L.P.

ESTADO ANALÍTICO DE INGRESO PRESUPUESTAL DEL 01/01/2022 AL 31/03/2022

Fuentes del Ingreso	Autorizado	Amplia/Redu	Modificado	Devengado	Recaudado	Diferencia	Avance
51 Productos	1,043,900.00	-	1,043,900.00	616,160.01	616,160.01	-	59.02
73 Ingresos por venta de bienes y prestación de se	8,810,507.88	-	8,810,507.88	2,218,688.07	2,218,287.80	-	25.18
<b>TOTALES</b>	<b>9,854,407.88</b>	<b>-</b>	<b>9,854,407.88</b>	<b>2,834,848.08</b>	<b>2,834,447.81</b>	<b>-</b>	<b>28.76</b>

Ley General de Contabilidad Gubernamental

  
 BENITO RAMON NAVARRO FIERRO  
 DIRECTOR DE FONDO SAN LUIS PARA LA MICROEMPRESA



JOSEFINA VALDIVINOS SANCHEZ  
 COINTEGREGRA, S.C.

Bajo protesta de decir verdad declaramos que los Estados Financieros y sus notas, son razonables, correctos y son responsabilidad del emisor.

**FONDO SAN LUIS PARA LA MICROEMPRESA**  
**Estado Analítico del Ejercicio del Presupuesto de Egresos**  
**Clasificación Administrativa**  
**DEL 01/01/2022 AL 31/03/2022**

Concepto	Egresos						Subejercicio
	Aprobado	Ampliaciones/ (Reducciones)	Modificado	Devengado	Pagado		
	1	2	3 = (1 + 2)	4	5	6 = (3 - 4)	
PROGRAMA FONDO SAN LUIS PARA LA MICROEMPRESA	8,962,133.00	0.00	8,962,133.00	1,811,257.27	1,734,659.91		7,150,875.73
<b>Total del Gasto</b>	<b>8,962,133.00</b>	<b>0.00</b>	<b>8,962,133.00</b>	<b>1,811,257.27</b>	<b>1,734,659.91</b>		<b>7,150,875.73</b>

  
**RENE RAMON NAVARRO FIERRO**  
**DIRECTOR FONDO SAN LUIS PARA LA MICROEMPRESA**

  
**JOSEFINA VALDOVINOS SANCHEZ**  
**COINTEGRA S.C.**

Bajo protesta de decir verdad declaramos que los Estados Financieros y sus notas, son razonables, correctos y son responsabilidad del emisor.



**FONDO SAN LUIS PARA LA MICROEMPRESA**  
**Estado Analítico del Ejercicio del Presupuesto de Egresos**  
**Clasificación Económica (por Tipo de Gasto)**  
**DEL 01/01/2022 AL 31/03/2022**

Concepto	Egresos						Subejercicio
	Aprobado	Ampliaciones/ (Reducciones)	Modificado	Devengado	Pagado		
	1	2	3 = (1 + 2)	4	5	6 = (3 - 4)	
Gasto Corriente	4,358,133.00	0.00	4,358,133.00	665,257.27	588,659.91	3,692,875.73	
Gasto de Capital	4,604,000.00	0.00	4,604,000.00	1,146,000.00	1,146,000.00	3,458,000.00	
Amortización de la Deuda y Disminución de Pasivos							
Pensiones y Jubilaciones							
Participaciones							
<b>Total del Gasto</b>	<b>8,962,133.00</b>	<b>0.00</b>	<b>8,962,133.00</b>	<b>1,811,257.27</b>	<b>1,734,659.91</b>	<b>7,150,875.73</b>	

  
**RENÉ RAMÓN NAVARRO FIERRO**  
**DIRECTOR FONDO SAN LUIS PARA LA MICROEMPRESA**



**JOSEFINA VALDOVINOS SANCHEZ**  
**COINTEGRA, S.C.**

Bajo protesta de decir verdad declaramos que los Estados Financieros y sus notas, son razonables, correctos y son responsabilidad del emisor.

FONDO SAN LUIS PARA LA MICROEMPRESA  
 AV. SALVADOR NAVA NO. 2892  
 SAN LUIS POTOSÍ, S.P.  
 ESTADO ANALÍTICO DEL EJERCICIO DEL PRESUPUESTO DE EGRESOS  
 CLASIFICACION POR OBJETO DE DEL GASTO (CAPÍTULO Y CONCEPTO)  
 DEL 01/01/2022 AL 31/03/2022

	Autorizado	Ampliación Reducción	Modificado	Disponible a Compr.	Comprometido	Devengado	Comrometi no deveng	Ejercido	Pagado	Subejercido	Cas por Pagar	Avenca
2000 0 0	168500	0	168500	135004.28	33495.72	33495.72	0	33495.72	33495.72	135004.28	0	19.88
3000 0 0	4189633	0	4189633	3557871.45	631761.55	631761.55	0	555164.19	555164.19	3557871.45	76597.36	13.25
4000 0 0	4594000	0	4594000	3438000	1146000	1146000	0	1146000	1146000	3438000	0	25
5000 0 0	20000	0	20000	20000	0	0	0	0	0	20000	0	0
2000 2100	66000	-245	65755	49850.6	15904.4	15904.4	0	15904.4	15904.4	49850.6	0	24.19
2000 2200	48500	0	48500	49003.68	5496.32	5496.32	0	5496.32	5496.32	49003.68	0	11.33
2000 2400	0	0	0	0	0	0	0	0	0	0	0	0
2000 2600	54000	0	54000	42150	11850	11850	0	11850	11850	42150	0	21.94
2000 2700	0	0	0	0	0	0	0	0	0	0	0	0
2000 2900	0	245	245	245	245	245	0	245	245	0	0	100
3000 3100	66600	0	66600	53480.4	13119.6	13119.6	0	8746.4	8746.4	53480.4	4373.2	13.13
3000 3200	52500	0	52500	52500	0	0	0	0	0	52500	0	0
3000 3300	969780	0	969780	835980.61	133799.39	133799.39	0	94408.38	94408.38	835980.61	38391.01	9.74
3000 3400	2970553	0	2970553	2487440.44	483112.56	483112.56	0	450279.41	450279.41	2487440.44	32833.15	15.16
3000 3500	29120	0	29120	28870	250	250	0	250	250	28870	0	0.86
3000 3600	73480	0	73480	73480	0	0	0	0	0	73480	0	0
3000 3700	26400	-289	26111	0	0	0	0	0	0	0	0	0
3000 3800	1200	289	1489	1480	1480	1480	0	1480	1480	0	0	99.4
3000 3900	4594000	0	4594000	3438000	1146000	1146000	0	1146000	1146000	3438000	0	25
4000 4100	0	0	0	0	0	0	0	0	0	0	0	0
5000 5100	0	0	0	0	0	0	0	0	0	0	0	0
5000 5200	0	0	0	0	0	0	0	0	0	0	0	0
5000 5900	20000	0	20000	20000	0	0	0	0	0	20000	0	0
2000 2100	54000	-245	53755	40493.44	13261.56	13261.56	0	13261.56	13261.56	40493.44	0	24.67
2000 2100	2141	0	2141	0	0	0	0	0	0	0	0	0
2000 2160	12000	0	12000	9357.16	2642.84	2642.84	0	2642.84	2642.84	9357.16	0	22.02
2000 2200	22000	0	22000	16503.68	5496.32	5496.32	0	5496.32	5496.32	16503.68	0	24.98
2000 2210	12000	0	12000	12000	0	0	0	0	0	12000	0	0
2000 2210	2212	0	2212	14500	0	0	0	0	0	14500	0	0
2000 2200	2210	0	2210	14500	0	0	0	0	0	0	0	0
2000 2200	2230	0	2230	0	0	0	0	0	0	0	0	0
2000 2400	2460	0	2460	0	0	0	0	0	0	0	0	0
2000 2400	2480	0	2480	0	0	0	0	0	0	0	0	0
2000 2600	2610	0	2610	0	0	0	0	0	0	0	0	0
2000 2700	2720	0	2720	0	0	0	0	0	0	0	0	0
2000 2800	2890	0	2890	0	0	0	0	0	0	0	0	0
2000 2900	2940	0	2940	0	0	0	0	0	0	0	0	0
2000 2900	2960	0	2960	0	0	0	0	0	0	0	0	0
2000 3100	3150	0	3150	0	0	0	0	0	0	0	0	0
3000 3100	3170	0	3170	0	0	0	0	0	0	0	0	0
3000 3100	3180	0	3180	0	0	0	0	0	0	0	0	0
3000 3200	3220	0	3220	0	0	0	0	0	0	0	0	0
3000 3200	3230	0	3230	0	0	0	0	0	0	0	0	0
3000 3200	3270	0	3270	0	0	0	0	0	0	0	0	0
3000 3200	3290	0	3290	0	0	0	0	0	0	0	0	0
3000 3300	3310	0	3310	0	0	0	0	0	0	0	0	0
3000 3300	3330	0	3330	0	0	0	0	0	0	0	0	0
3000 3300	3340	0	3340	0	0	0	0	0	0	0	0	0
3000 3300	3360	0	3360	0	0	0	0	0	0	0	0	0
3000 3300	3380	0	3380	0	0	0	0	0	0	0	0	0
3000 3400	3410	0	3410	0	0	0	0	0	0	0	0	0
3000 3400	3420	0	3420	0	0	0	0	0	0	0	0	0
3000 3400	3450	0	3450	0	0	0	0	0	0	0	0	0
3000 3400	3480	0	3480	0	0	0	0	0	0	0	0	0
3000 3500	3510	0	3510	0	0	0	0	0	0	0	0	0
2000 2100	49200	0	49200	36080.4	13119.6	13119.6	0	8746.4	8746.4	36080.4	4373.2	17.78
3000 3100	17400	0	17400	17400	0	0	0	0	0	17400	0	0
3000 3200	11000	0	11000	11000	0	0	0	0	0	11000	0	0
3000 3200	28500	0	28500	28500	0	0	0	0	0	28500	0	0
3000 3200	13000	0	13000	13000	0	0	0	0	0	13000	0	0
3000 3200	3291	0	3291	0	0	0	0	0	0	0	0	0
3000 3300	3311	0	3311	0	0	0	0	0	0	0	0	0
3000 3300	3331	0	3331	0	0	0	0	0	0	0	0	0
3000 3300	3332	0	3332	0	0	0	0	0	0	0	0	0
3000 3300	3341	0	3341	0	0	0	0	0	0	0	0	0
3000 3300	3361	0	3361	0	0	0	0	0	0	0	0	0
3000 3300	3381	0	3381	0	0	0	0	0	0	0	0	0
3000 3300	3411	0	3411	0	0	0	0	0	0	0	0	0
3000 3300	3421	0	3421	0	0	0	0	0	0	0	0	0
3000 3300	3451	0	3451	0	0	0	0	0	0	0	0	0
3000 3400	3481	0	3481	0	0	0	0	0	0	0	0	0
3000 3500	3511	0	3511	0	0	0	0	0	0	0	0	0
3000 3100	17400	0	17400	17400	0	0	0	0	0	17400	0	0
3000 3200	11000	0	11000	11000	0	0	0	0	0	11000	0	0
3000 3200	28500	0	28500	28500	0	0	0	0	0	28500	0	0
3000 3200	13000	0	13000	13000	0	0	0	0	0	13000	0	0
3000 3200	3291	0	3291	0	0	0	0	0	0	0	0	0
3000 3300	3311	0	3311	0	0	0	0	0	0	0	0	0
3000 3300	3331	0	3331	0	0	0	0	0	0	0	0	0
3000 3300	3332	0	3332	0	0	0	0	0	0	0	0	0
3000 3300	3341	0	3341	0	0	0	0	0	0	0	0	0
3000 3300	3361	0	3361	0	0	0	0	0	0	0	0	0
3000 3300	3381	0	3381	0	0	0	0	0	0	0	0	0
3000 3400	3411	0	3411	0	0	0	0	0	0	0	0	0
3000 3400	3421	0	3421	0	0	0	0	0	0	0	0	0
3000 3400	3451	0	3451	0	0	0	0	0	0	0	0	0
3000 3400	3481	0	3481	0	0	0	0	0	0	0	0	0
3000 3500	3511	0	3511	0	0	0	0	0	0	0	0	0
3000 3100	49200	0	49200	36080.4	13119.6	13119.6	0	8746.4	8746.4	36080.4	4373.2	17.78
3000 3100	17400	0	17400	17400	0	0	0	0	0	17400	0	0
3000 3200	11000	0	11000	11000	0	0	0	0	0	11000	0	0
3000 3200	28500	0	28500	28500	0	0	0	0	0	28500	0	0
3000 3200	13000	0	13000	13000	0	0	0	0	0	13000	0	0
3000 3200	3291	0	3291	0	0	0	0	0	0	0	0	0
3000 3300	3311	0	3311	0	0	0	0	0	0	0	0	0
3000 3300	3331	0	3331	0	0	0	0	0	0	0	0	0
3000 3300	3332	0	3332	0	0	0	0	0	0	0	0	0
3000 3300	3341	0	3341	0	0	0	0	0	0	0	0	0
3000 3300	3361	0	3361	0	0	0	0	0	0	0	0	0
3000 3300	3381	0	3									



**FONDO SAN LUIS PARA LA MICROEMPRESA**  
**Estado Analítico del Ejercicio del Presupuesto de Egresos**  
**Clasificación Funcional (Finalidad y Función)**  
**DEL 01/01/2022 AL 31/03/2022**

Concepto	Egresos					Subejercicio 6 = ( 3 - 4 )
	Aprobado	Ampliaciones/ (Reducciones)	Modificado	Devengado	Pagado	
	1	2	3 = ( 1 + 2 )	4	5	
<b>Gobierno</b>						
Legislación						
Justicia						
Coordinación de la Política de Gobierno						
Relaciones Exteriores						
Asuntos Financieros y Hacendarios						
Seguridad Nacional						
Asuntos de Orden Público y de Seguridad Interior						
Otros Servicios Generales						
<b>Desarrollo Social</b>						
Protección Ambiental						
Vivienda y Servicios a la Comunidad						
Salud						
Recreación, Cultura y Otras Manifestaciones Sociales						
Educación						
Protección Social						
Otros Asuntos Sociales						
<b>Desarrollo Económico</b>						
Asuntos Económicos, Comerciales y Laborales en General	8,962,133.00	0.00	8,962,133.00	1,811,257.27	1,734,659.91	7,150,875.73
Agropecuaria, Silvicultura, Pesca y Caza						
Combustibles y Energía						
Minería, Manufacturas y Construcción						
Transporte						
Comunicaciones						
Turismo						
Ciencia, Tecnología e Innovación						
Otras Industrias y Otros Asuntos Económicos						
<b>Otras no Clasificadas en Funciones Anteriores</b>						
Transacciones de la Deuda Pública / Costo Financiero de la Deuda						
Transferencias, Participaciones y Aportaciones entre Diferentes Niveles y Ordenes de Gobierno						
Saneamiento del Sistema Financiero						
Adeudos de Ejercicios Fiscales Anteriores						
<b>Total del Gasto</b>	<b>8,962,133.00</b>	<b>0.00</b>	<b>8,962,133.00</b>	<b>1,811,257.27</b>	<b>1,734,659.91</b>	<b>7,150,875.73</b>

  
 RENÉ RAMÓN NAVARRO FIERRO  
 DIRECTOR FONDO SAN LUIS PARA LA MICROEMPRESA

  
 JOSEFINA VALDOVINOS SANCHEZ  
 COINTEGRA, S.C.

Bajo protesta de decir verdad declaramos que los Estados Financieros y sus notas, son razonables, correctos y son responsabilidad del emisor.

FONDO SAN LUIS PARA LA MICROEMPRESA  
 AV. SALVADOR NAVA NO. 2992  
 SAN LUIS POTOSÍ, S.L.P.  
 ESTADO ANALÍTICO DEL EJERCICIO DEL PRESUPUESTO DE EGRESOS  
 UNIDAD RESPONSABLE  
 DEL 01/01/2022 AL 31/03/2022

CONCEPTO	Autorizado	Ampliación Reducción	Modificado	Disponible a Compro.	Compro-	Devengado	Comrometi no deveng	Ejercido	Pagado	Subejercicio	Ctas por Pagar	Avance
0535 FONDO SAN LUIS PARA LA MICROEMPRESA	8,962,133.00	-	8,962,133.00	7,150,875.73	1,811,257.27	1,811,257.27	-	1,734,659.91	1,734,659.91	7,150,875.73	76,597.36	19.36
<b>TOTALES</b>	<b>8,962,133.00</b>	<b>-</b>	<b>8,962,133.00</b>	<b>7,150,875.73</b>	<b>1,811,257.27</b>	<b>1,811,257.27</b>	<b>-</b>	<b>1,734,659.91</b>	<b>1,734,659.91</b>	<b>7,150,875.73</b>	<b>76,597.36</b>	<b>19.36</b>

  
 RENÉ RAMÓN NAVARRO FIERRO  
 DIRECTOR FONDO SAN LUIS PARA LA MICROEMPRESA



JOSEFINA VALDOVINOS SANCHEZ  
 COINTEGRA, S.C.

Bajo protesta de decir verdad declaramos que los Estados Financieros y sus notas, son razonables, correctos y son responsabilidad del emisor.

FONDO SAN LUIS PARA LA MICROEMPRESA  
 AV. SALVADOR NAVA NO. 2992  
 SAN LUIS POTOSÍ, S.L.P.  
 ESTADO ANALÍTICO DEL EJERCICIO DEL PRESUPUESTO DE EGRESOS  
 DISTRIBUCION GEOGRAFICA  
 DEL 01/01/2022 AL 31/03/2022

CONCEPTO	Autorizado	Ampliación Reducción	Modificado	Disponible a Compro.	Comprometido	Devengado	Comrometi no deveng	Ejercido	Pagado	Subejercicio	Ctas por Pagar	Avance
24 SAN LUIS POTOSI	8,962,133.00	-	8,962,133.00	7,150,875.73	1,811,257.27	1,811,257.27	-	1,734,659.91	1,734,659.91	7,150,875.73	76,597.36	19.36
<b>TOTALES</b>	<b>8,962,133.00</b>	<b>-</b>	<b>8,962,133.00</b>	<b>7,150,875.73</b>	<b>1,811,257.27</b>	<b>1,811,257.27</b>	<b>-</b>	<b>1,734,659.91</b>	<b>1,734,659.91</b>	<b>7,150,875.73</b>	<b>76,597.36</b>	<b>19.36</b>

  
 RENÉ RAMÓN NAVARRO FIERRO  
 DIRECTOR FONDO SAN LUIS PARA LA MICROEMPRESA

  
 JOSEFINA VALDOVINOS SANCHEZ  
 COINTEGRA, S.C.

Bajo protesta de decir verdad declaramos que los Estados Financieros y sus notas, son razonables, correctos y son responsabilidad del emisor.

FONDO SAN LUIS PARA LA MICROEMPRESA

Gasto por Categoría Programática

ESTADO ANALÍTICO DEL EJERCICIO DEL PRESUPUESTO DE EGRESOS

Concepto	Egresos					Subejercicio 6 = (3 - 4)
	Aprobado	Ampliaciones/ (Reducciones)	Modificado	Devengado	Pagado	
	1	2	3 = (1 + 2)	4	5	
Programas						
Subsidios: Sector Social y Privado o Entidades Federativas y Municipios						
Sujetos a Reglas de Operación						
Otros Subsidios						
Desempeño de las Funciones						
Prestación de Servicios Públicos						
Provisión de Bienes Públicos						
Planeación, seguimiento y evaluación de políticas públicas						
Promoción y fomento	8,962,133.00	-	8,962,133.00	1,811,257.27	1,734,659.91	7,150,875.73
Regulación y supervisión						
Funciones de las Fuerzas Armadas (Únicamente Gobierno Federal)						
Específicos						
Proyectos de Inversión						
Administrativos y de Apoyo						
Apoyo al proceso presupuestario y para mejorar la eficiencia institucional						
Apoyo a la función pública y al mejoramiento de la gestión						
Operaciones ajenas						
Compromisos						
Obligaciones de cumplimiento de resolución jurisdiccional						
Desastres Naturales						
Obligaciones						
Pensiones y jubilaciones						
Aportaciones a la seguridad social						
Aportaciones a fondos de estabilización						
Aportaciones a fondos de inversión y reestructura de pensiones						
Programas de Gasto Federalizado (Gobierno Federal)						
Gasto Federalizado						
Participaciones a entidades federativas y municipios						
Costo financiero, deuda o apoyos a deudores y ahorradores de la banca						
Adeudos de ejercicios fiscales anteriores						
<b>Total del Gasto</b>	<b>8,962,133.00</b>	<b>-</b>	<b>8,962,133.00</b>	<b>1,811,257.27</b>	<b>1,734,659.91</b>	<b>7,150,875.73</b>

RENÉ RAMÓN NAVARRO FIERRO  
DIRECTOR FONDO SAN LUIS PARA LA MICROEMPRESA

JOSEFINA VALDOVINOS SANCHEZ  
COINTEGRA, S.C.

Bajo protesta de decir verdad declaramos que los Estados Financieros y sus notas, son razonables, correctos y son responsabilidad del emisor.

FONDO SAN LUIS PARA LA MICROEMPRESA  
 AV. SALVADOR NAVA NO. 2992  
 SAN LUIS POTOSI, S.LP.  
 ESTADO ANALÍTICO DEL EJERCICIO DEL PRESUPUESTO DE EGRESOS  
 CAPITULO DE GASTO  
 DEL 01/01/2022 AL 31/03/2022

CONCEPTO	Autorizado	Ampliación Reducción	Modificado	Disponible a Compro.	Comprometido	Devengado	Comrometi no deveng	Ejercido	Pagado	Subejercicio	Ctas por Pagar	Avance
2000 0 0 0 MATERIALES Y SUMINISTR	168,500.00	-	168,500.00	135,004.28	33,495.72	33,495.72	-	33,495.72	33,495.72	135,004.28	-	19.88
3000 0 0 0 SERVICIOS GENERALES	4,189,633.00	-	4,189,633.00	3,557,871.45	631,761.55	631,761.55	-	555,164.19	555,164.19	3,557,871.45	76,597.36	13.25
4000 0 0 0 TRANSFERENCIAS, ASIGNA	4,584,000.00	-	4,584,000.00	3,438,000.00	1,146,000.00	1,146,000.00	-	1,146,000.00	1,146,000.00	3,438,000.00	-	25.00
5000 0 0 0 BIENES MUEBLES, INMUEB	20,000.00	-	20,000.00	20,000.00	-	-	-	-	-	20,000.00	-	-
<b>TOTALES</b>	<b>8,962,133.00</b>	<b>-</b>	<b>8,962,133.00</b>	<b>7,150,875.73</b>	<b>1,811,257.27</b>	<b>1,811,257.27</b>	<b>-</b>	<b>1,734,659.91</b>	<b>1,734,659.91</b>	<b>7,150,875.73</b>	<b>76,597.36</b>	<b>19.36</b>

  
 JOSEFINA VALDOVINOS SANCHEZ  
 COINTEGRA, S.C.

  
 RENE RAMON NAVARRO FIERRO  
 DIRECTOR FONDO SAN LUIS PARA LA MICROEMPRESA

Bajo protesta de decir verdad declaramos que los Estados Financieros y sus notas, son razonables, correctos y son responsabilidad del emisor.



FONDO SAN LUIS PARA LA MICROEMPRESA  
 AV. SALVADOR NAVA NO. 2992  
 SAN LUIS POTOSÍ, S.L.P.  
 ESTADO ANALÍTICO DEL EJERCICIO DEL PRESUPUESTO DE EGRESOS  
 FUENTE DE FINANCIAMIENTO  
 DEL 01/01/2022 AL 31/03/2022

CONCEPTO	Autorizado	Ampliación Reducción	Modificado	Disponible a Compro.	Comprometido	Devengado	Comrometi no deveng	Ejercido	Pagado	Subejercicio	Ctas por Pagar	Avance
<b>NO ETIQUETADO</b>												
1 RECURSOS PROPIOS	8,962,133.00	-	8,962,133.00	7,150,875.73	1,811,257.27	1,811,257.27	-	1,734,659.91	1,734,659.91	7,150,875.73	76,597.36	19.36
2 RECURSOS GOBIERNO DEL EDO												
<b>TOTALES</b>	<b>8,962,133.00</b>	<b>-</b>	<b>8,962,133.00</b>	<b>7,150,875.73</b>	<b>1,811,257.27</b>	<b>1,811,257.27</b>	<b>-</b>	<b>1,734,659.91</b>	<b>1,734,659.91</b>	<b>7,150,875.73</b>	<b>76,597.36</b>	<b>19.36</b>



RENÉ RAMÓN NAVARRO FIERRO  
 DIRECTOR FONDO SAN LUIS PARA LA MICROEMPRESA



JOSEFINA VALDOVINOS SANCHEZ  
 COINTEGRA, S.C.

Bajo protesta de decir verdad declaramos que los Estados Financieros y sus notas, son razonables, correctos y son responsabilidad del emisor.

## Sector Paraestatal del Gobierno (Federal/Estatal/Municipal) de San Luis Potosí

## Estado Analítico del Ejercicio del Presupuesto de Egresos

## Clasificación Administrativa

DEL 01/01/2022 AL 31/03/2022

Concepto	Egresos					Subejercicio
	Aprobado	Ampliaciones/ (Reducciones)	Modificado	Devengado	Pagado	
	1	2	3 = (1 + 2)	4	5	6 = (3 - 4)
Entidades Paraestatales y Fideicomisos No Empresariales y No Financieros	0.00	0.00	0.00	0.00	0.00	0.00
Instituciones Públicas de la Seguridad Social						
Entidades Paraestatales Empresariales No Financieras con Participación Estatal Mayoritaria						
Fideicomisos Empresariales No Financieros con Participación Estatal Mayoritaria						
Entidades Paraestatales Empresariales Financieras Monetarias con Participación Estatal Mayoritaria						
Entidades Paraestatales Empresariales Financieras No Monetarias con Participación Estatal Mayoritaria						
Fideicomisos Financieros Públicos con Participación Estatal Mayoritaria						
<b>Total del Gasto</b>	<b>0.00</b>	<b>0.00</b>	<b>0.00</b>	<b>0.00</b>	<b>0.00</b>	<b>0.00</b>

NO APLICA


 RENÉ RAMÓN NAVARRO FIERRO

DIRECTOR FONDO SAN LUIS PARA LA MICROEMPRESA


 JOSEFINA VALDOVINOS SANCHEZ

COINTEGRA, S.C.

Bajo protesta de decir verdad declaramos que los Estados Financieros y sus notas, son razonables, correctos y son responsabilidad del emisor.

Gobierno (Federal/Estatal/Municipal) de San Luis Potosí  
**ESTADO ANALÍTICO DEL EJERCICIO DEL PRESUPUESTO DE EGRESOS CONSOLIDADO**  
 Clasificación Administrativa  
 DEL 01/01/2022 AL 31/03/2022

Concepto	Egresos					Subejercicio
	Aprobado	Ampliaciones/ (Reducciones)	Modificado	Devengado	Pagado	
	1	2	3 = (1 + 2)	4	5	
Poder Ejecutivo	0.00	0.00	0.00	0.00	0.00	0.00
Poder Legislativo						
Poder Judicial						
Órganos Autónomos						
<b>Total del Gasto</b>	<b>0.00</b>	<b>0.00</b>	<b>0.00</b>	<b>0.00</b>	<b>0.00</b>	<b>0.00</b>

NO APLICA



RENÉ RAMÓN NAVARRO FIERRO  
 DIRECTOR FONDO SAN LUIS PARA LA MICROEMPRESA



JOSEFINA VALDOVINOS SANCHEZ  
 COINTEGRA, S.C.

Bajo protesta de decir verdad declaramos que los Estados Financieros y sus notas, son razonables, correctos y son responsabilidad del emisor.

FONDO SAN LUIS PARA LA MICROEMPRESA

EVALUACION DE LA EJECUCION DEL PROGRAMA  
AL MES DE MARZO 2022

Nombre del Indicador: MONTO COLOCADO

Objetivo del indicador: MEDIR EL MONTO DE AVANCE DE LA CANTIDAD COLOCADA AL MES CON BASE A LA META PLANTEADA DE COLOCACIÓN.

Variables que intervinieron:  
MONTO COLOCADO AL MES  
META DE MONTO DE COLOCACIÓN ANUAL

Unidad de Medida: MILLONES DE PESOS

Base de comparación: Monto acumulado al mes Vs. Meta anual planteada de colocación.

Interpretación del indicador: Muestra el avance del monto colocado al mes que se reporta con respecto a la colocación anual planteada en el programa.

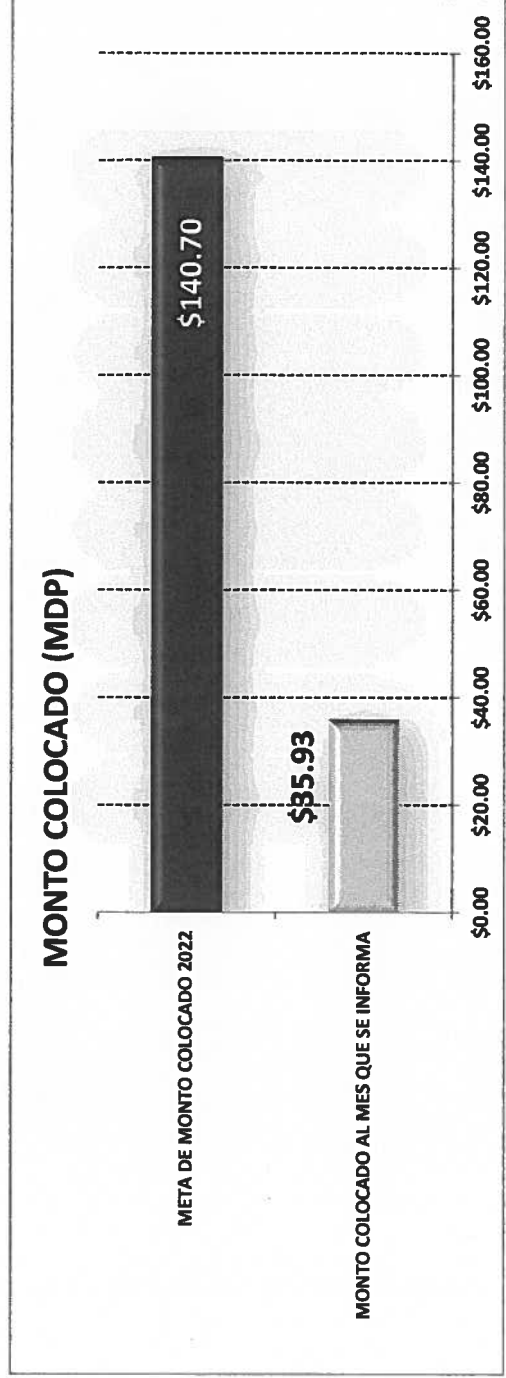
MONTO COLOCADO (MDP)

MONTO COLOCADO AL MES QUE SE INFORMA \$35.93

AVANCE DE CUMPLIMIENTO DE LA META

META DE MONTO COLOCADO 2022 \$140.70

26.64%



FONDO SAN LUIS PARA LA MICROEMPRESA  
 AV. SALVADOR NAVA NO. 2992  
 SAN LUIS POTOSI, S.L.P.  
 INFORMACIÓN DEL GASTO POR CATEGORÍA PROGRAMÁTICA  
 AL MES DE MARZO 2022

CLAVE PROGRAMÁTICA		CONCEPTO	METAS		VALUACIÓN MODIFICADA	AVANCE PROGRAMÁTICO		AVANCE FINANCIERO	
PP	CA		INDICADOR	CANTIDAD		CANTIDAD	%	PAGADO	%
F	2.2.4.2.0	FINANCIAMIENTO PARA EL DESARROLLO	MONTO DE FINANCIAMIENTOS OTORGADOS	140,700,000.00	0.00	35,936,361.00	25.54%	1,734,659.91	19.36%

DEFINICION DEL INDICADOR: LLEVAR UN REGISTRO Y CONTROL DEL MONTO COLOCADO A PROYECTOS PRODUCTIVOS, CON EL OBJETIVO DE MEDIR EL CUMPLIMIENTO DE LA META PLANTEADA, EN RELACION AL PRESUPUESTO ASIGNADO AL PROGRAMA

FONDO SAN LUIS PARA LA MICROEMPRESA

EVALUACION DE LA EJECUCION PRESUPUESTARIA  
AL MES DE MARZO 2022

**Nombre del indicador:** MONTO DE PRESUPUESTO AUTORIZADO-MODIFICADO Vs. PRESUPUESTO COMPROMETIDO Vs. PRESUPUESTO DEVENGADO Vs. PRESUPUESTO EJERCIDO-PAGADO

**Objetivo del indicador:** DETERMINAR EL MONTO DEL PRESUPUESTO COMPROMETIDO, EL PRESUPUESTO DEVENGADO, EL PRESUPUESTO EJERCIDO-PAGADO Vs. PRESUPUESTO ANUAL AUTORIZADO-MODIFICADO

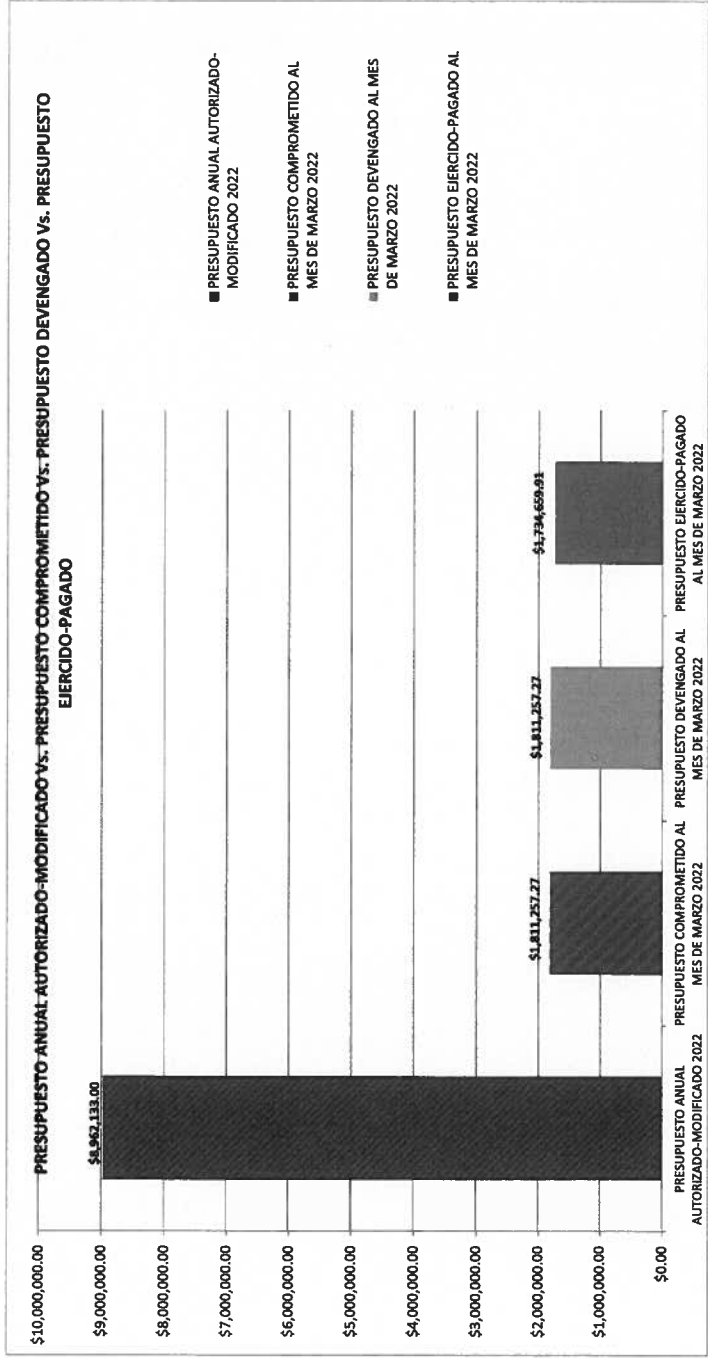
**Variables que intervienen:**  
 MONTO EJERCIDO-PAGADO DEL PRESUPUESTO AL MES  
 MONTO DEL PRESUPUESTO ANUAL AUTORIZADO-MODIFICADO

**Unidad de Medida:** MILLONES DE PESOS

**Base de comparación:** Monto anual autorizado-modificado Vs. Monto del presupuestado comprometido Vs. Monto del presupuestado devengado Vs. Monto de presupuestado ejercido-pagado

**Interpretación del indicador:** Muestra el avance del ejercicio del presupuesto comprometido, devengado y ejercido-pagado contra el presupuesto anual autorizado y modificado

	MONTO	PORCENTAJE DE AVANCE
PRESUPUESTO ANUAL AUTORIZADO-MODIFICADO 2022	\$8,962,133.00	
PRESUPUESTO COMPROMETIDO AL MES DE MARZO 2022	\$1,811,257.27	20.21%
PRESUPUESTO DEVENGADO AL MES DE MARZO 2022	\$1,811,257.27	20.21%
PRESUPUESTO EJERCIDO-PAGADO AL MES DE MARZO 2022	\$1,734,659.91	19.36%



FONDO SAN LUIS PARA LA MICROEMPRESA

EVALUACION DE LA EJECUCION PRESUPUESTARIA AL MES DE MARZO 2022

Nombre del Indicador: PROPORCION DEL EJERCICIO DE GASTO POR CAPITULO

Objetivo del indicador: DETERMINAR EL PORCENTAJE DE APLICACION DEL GASTO POR CAPITULO



Variables que intervienen:  
 TOTAL DEL PRESUPUESTO DE GASTO POR CAPITULO  
 TOTAL DEL EJERCICIO DEL PRESUPUESTO POR CAPITULO AL MES

Unidad de Medida: MILLONES DE PESOS / PORCENTAJE

Base de comparación: Monto presupuestado por capítulo de gasto Vs. Monto ejercicio por capítulo de gasto

Interpretación del indicador: Muestra el avance del ejercicio de presupuesto por capítulo

	PRESUPUESTO EJERCIDO Y PAGADO AL MES DE MARZO 2022	PRESUPUESTADO ANUAL AUTORIZADO Y/O MODIFICADO 2022	AVANCE DE APLICACIÓN
CAPITULO 2000	\$ 33,495.72	\$ 168,500.00	19.88%
CAPITULO 3000	\$ 555,164.19	\$ 4,189,633.00	13.25%
CAPITULO 4000	\$ 1,146,000.00	\$ 4,584,000.00	25.00%
CAPITULO 5000	\$ 1,734,659.91	\$ 20,000.00	-
		\$ 8,962,133.00	19.36%



**FONDO SAN LUIS PARA LA MICROEMPRESA**  
**EVALUACION DE LA EJECUCION PRESUPUESTARIA**  
**AL MES DE MARZO 2022**

**Nombre del Indicador:** MONTO DEL PRESUPUESTO EJERCIDO POR CLASIFICACION ECONOMICA

**Objetivo del indicador:** DETERMINAR EL MONTO DEL PRESUPUESTO QUE SE HA EJERCIDO AL MES QUE SE REPORTA POR EL TIPO DE GASTO

**Variables que intervinieron:**  
 MONTO EJERCIDO DEL PRESUPUESTO POR GASTO DE CAPITAL Y CORRIENTE  
 MONTO DEL PRESUPUESTO ANUAL POR GASTO DE CAPITAL Y CORRIENTE

Unidad de Medida: MILLONES DE PESOS

**Base de comparación:** Monto ejercido al mes

**Interpretación del indicador:** Muestra el avance del ejercicio del presupuesto de manera acumulada al mes que se reporta con base a la clasificación económica del gasto.

PRESUPUESTO EJERCIDO DE GASTO DE CAPITAL \$0.00  
 PRESUPUESTO EJERCIDO DE GASTO CORRIENTE \$1,734,659.91





## DESARROLLO DE MICROPROYECTOS PRODUCTIVOS DEL ESTADO DE SLP(FID BANCENTRO 035198 4)

## ESTADO DE ACTIVIDADES

DEL 01 DE ENERO AL 31 DE MARZO DEL 2022

	2022	2021
<b>INGRESOS Y OTROS BENEFICIOS</b>		
INGRESOS DE GESTIÓN	-	-
IMPUESTOS	-	-
CUOTAS Y APORTACIONES DE SEGURIDAD SOCIAL	-	-
CONTRIBUCIONES DE MEJORAS	-	-
DERECHOS	-	-
PRODUCTOS	-	-
APROVECHAMIENTOS	-	-
INGRESOS POR VENTA DE BIENES Y PRESTACIONES DE SERVICIOS	-	-
PARTICIPACIONES, APORTACIONES, CONVENIOS, INCENTIVOS DERIVADOS DE LA COLABORACION FISCAL, FONDOS DISTINTOS DE APORTACIONES, TRANSFERENCIAS, ASIGNACIONES, SUBSIDIOS Y SUBVENCIONES, Y PENSIONES Y JUBILACIONES		
PARTICIPACIONES, APORTACIONES, CONVENIOS, INCENTIVOS DERIVADOS DE LA COLABORACION FISCAL, FONDOS DISTINTOS DE APORTACIONES, TRANSFERENCIAS, ASIGNACIONES, SUBSIDIOS Y SUBVENCIONES, Y PENSIONES Y JUBILACIONES		
OTROS INGRESOS Y BENEFICIOS	106,795	73,335
INGRESOS FINANCIEROS	-	-
431 PRODUCTOS TIPO CORRIENTE	106,795	73,335
473 INGRESOS FINANCIEROS	-	-
INCREMENTO POR VARIACION DE INVENTARIOS	-	-
DISMINUCIÓN DEL EXCESO DE ESTIMACIONES POR PÉRDIDA O DETERIORO	-	-
DISMINUCIÓN DEL EXCESO DE PROVISIONES	-	-
OTROS INGRESOS Y BENEFICIOS	-	-
<b>TOTAL DE INGRESOS Y OTROS BENEFICIOS:</b>	<b>106,795</b>	<b>73,335</b>
<b>MENOS:</b>		
<b>GASTOS Y OTRAS PÉRDIDAS</b>		
<b>GASTOS DE FUNCIONAMIENTO</b>	<b>22,473</b>	<b>20,931</b>
SERVICIOS PERSONALES	-	-
510 MATERIALES Y SUMINISTROS	-	-
530 SERVICIOS GENERALES	22,473	20,931
TRANSFERENCIAS, ASIGNACIONES, SUBSIDIOS Y OTRAS AYUDAS		
510 TRANSFERENCIAS INTERNAS Y ASIGNACIONES AL SEC PÚBLICO	-	-
TRANSFERENCIAS AL RESTO DEL SEC PÚBLICO	-	-
SUBSIDIOS Y SUBVENCIONES	-	-
AYUDAS SOCIALES	-	-
PENSIONES Y JUBILACIONES	-	-
TRANSFERENCIAS A FIDEICOMISOS, MANDATOS Y CONTRATOS ANALOGO	-	-
TRANSFERENCIAS A LA SEGURIDAD SOCIAL	-	-
DONATIVOS	-	-
TRANSFERENCIAS AL EXTERIOR	-	-
PARTICIPACIONES Y APORTACIONES		
PARTICIPACIONES	-	-
APORTACIONES	-	-
CONVENIOS	-	-
INTERESES, COMISIONES Y OTROS GASTOS DE LA DEUDA PÚBLICA		
INTERESES DE LA DEUDA PÚBLICA	-	-
COMISIONES DE LA DEUDA PÚBLICA	-	-
GASTOS DE LA DEUDA PÚBLICA	-	-
COSTOS POR COBERTURA	-	-
APOYOS FINANCIEROS	-	-
OTROS GASTOS Y PÉRDIDAS EXTRAORDINARIAS		
ESTIMACIONES, DEPRECIACIONES, DETERIOROS, OBSOLECENCIAS Y AMOR	-	-
PROVISIONES	-	-
DISMINUCIONES DE INVENTARIO	-	-
AUMENTO POR INSUFICIENCIA DE ESTIMACIONES POR PÉRDIDA O DIETER	-	-
AUMENTO POR INSUFICIENCIA DE ESTIMACIONES POR PÉRDIDA O DIETER	-	-
AUMENTO POR INSUFICIENCIA DE PROVISIONES	-	-
890 OTROS GASTOS	-	-
INVERSIÓN PÚBLICA		
INVERSIÓN PÚBLICA NO CAPITALIZABLE	-	-
<b>TOTAL GASTO Y OTRAS PERDIDAS</b>	<b>22,473</b>	<b>20,931</b>
<b>RESULTADO DEL PERIODO (AJUSTADO/DESAJUSTADO)</b>	<b>84,322</b>	<b>52,404</b>

Bajo protesta de decir verdad declaramos que los Estados Financieros y sus notas, son razonables, correctos y son responsabilidad del emisor.  
Ley General de Contabilidad Gubernamental



ALEJANDRO ANTONIO MOLINA TAPIA  
DIRECTOR DE DESARROLLO DE MICROPROYECTOS  
PRODUCTIVOS DEL ESTADO DE SLP



JOSEFINA VALDOVINOS SANCHEZ  
COINTEGRA, S.C.

**DESARROLLO DE MICROPROYECTOS PRODUCTIVOS DEL ESTADO DE SLP(FID BANCENTRO 035198 4)  
ESTADO DE POSICION FINANCIERA**

**AL 31 DE MARZO DEL 2022**

ACTIVO			PASIVO		
	2022	2021		2022	2021
<b>ACTIVO CIRCULANTE</b>			<b>PASIVO CIRCULANTE</b>		
<b>EFFECTIVO Y EQUIVALENTES</b>			<b>CUENTAS POR PAGAR A CORTO PLAZO</b>		
1112 BANCOS/ TESORERIA	0		2112 PROVEEDORES	-	-
<b>DERECHO A RECIBIR EFFECTIVO O EQUIVALENTE</b>			2117 RETENCIONES Y CONTRIBUCIONES	-	-
1121 INVERSIONES FINANCIERAS	11,224,521	12,082,164	2119 OTROS CUENTAS POR PAGAR	-	-
1123 DEUDORES DIVERSOS CP	72,378,323	66,700,484	<b>DOCUMENTOS POR PAGAR A CORTO PLAZO</b>		
1126 PRESTAMOS CP (CAP VENCIDO)	0		PORCION DE DEUDA PUBLICA A LARGO PLAZO	-	-
1126 PRESTAMOS CP (INTERES VIGENTE)	0		<b>TITULOS Y VALORES A CORTO PLAZO</b>		
1126 PRESTAMOS CP (INTERES VENCID)	0		<b>PASIVO DIFERIDO A CORTO PLAZO</b>		
1131 DERECHO A RECIBIR BIENES O SEF	0		FONDO Y BIENES DE TERCEROS EN GARNATIA Y/ADI	-	-
<b>INVENTARIOS</b>			<b>PROVISIONES A CORTO PLAZO</b>		
<b>ALMACENES</b>			OTROS PASIVOS A CORTO PLAZO	-	-
<b>ESTIMACIONES POR PERDIDA O DETERIORO DE ACTIVOS CIRCULANTES</b>					
1161 ESTIMACIONES	0		<b>TOTAL PASIVOS CIRCULANTES</b>	<b>0</b>	<b>0</b>
<b>BIENES INMUEBLES DERIVADOS DE EMBARGOS, DECOMISOS,</b>					
1194 INMUEBLES DERIVADOS DE EMBA	0				
<b>OTROS ACTIVOS CIRCULANTES</b>					
<b>TOTAL ACTIVOS CIRCULANTES</b>	<b>83,602,844</b>	<b>78,782,648</b>	<b>PASIVO NO CIRCULANTE</b>		
<b>ACTIVO NO CIRCULANTE</b>			<b>CUENTAS POR PAGAR A LARGO PLAZO</b>		
<b>DERECHO A RECIBIR EFFECTIVO O EQUIVALENTE A LARGO PLAZO</b>			DOCUMENTOS POR PAGAR A LARGO PLAZO	-	-
1222 DEUDORES DIVERSOS			DEUDA PUBLICA A LARGO PLAZO ( ENTIDADES FINA	-	-
1224 PRESTAMOS OTORGADOS (PROPIOS)			<b>PASIVOS DIFERIDOS A LARGO PLAZO</b>		
<b>BIENES INMUEBLES, INFRAESTRUCTURA Y CONSTRUCCION EN PROCESO</b>			FONDOS Y BIENES DE TERCEROS EN GARANTIA Y/O	-	-
1233 EDIFICIOS NO HABITACIONALES			<b>PROVISIONES A LARGO PLAZO</b>		
<b>BIENES MUEBLES</b>			<b>TOTAL PASIVOS NO CIRCULANTES</b>	<b>0</b>	<b>0</b>
1241 MOBILIARIO Y EQUIPO					
1251 SOFTWARE			<b>TOTAL PASIVO</b>	<b>0</b>	<b>0</b>
1252 MARCAS					
1254 LICENCIAS			<b>HACIENDA PUBLICA</b>		
<b>DEPRECIACION, DETERIORO Y AMORTIZCION ACUMULADA DE BIENES</b>			<b>HACIENDA PÚBLICA/ PATRIMONIO CONTRIBUIDO</b>		
1261 DEPRECIACION BIENES INMUEBLES			<b>APORTACIONES</b>		
1263 DEPRECIACION BIENES MUEBLES			3110 PATRIMONIO	70,946,343	66,415,379
1265 AMORTIZACION BIENES INTANGIBLES			GOBIERNO DEL ESTADO	57,459,641	
<b>TOTAL DE ACTIVO NO CIRCULANTE</b>	<b>0</b>	<b>0</b>	FONAES/INAES	4,500,000	
			MUNICIPIO DE RIOVERDE	300,000	
<b>TOTAL DE ACTIVO</b>	<b>83,602,844</b>	<b>78,782,648</b>	<b>DONACIÓN DE CAPITAL</b>		
			<b>ACTUALIZACIÓN DE LA HACIENDA PÚBLICA</b>		
<b>CUENTAS DE ORDEN</b>			<b>HACIENDA PÚBLICA/ PATRIMONIO GENERADO</b>		
			RESULTADO DEL PERIODO (AHORRO/DESAHORRO)	84,322	52,404
			RESULT.EJERC.ANTERIORES	12,572,179	12,314,865
			<b>REVALÚOS</b>		
			<b>RESERVAS</b>		
			<b>RECTIFICACIONES DE RESULTADOS DE EJ. ANTERIORES</b>		
			<b>EXCESO O INSUFICIENCIA EN LA ACTUALIZACION DE LA HACIENDA PÚBLICA/PATRIMONIO</b>		
			<b>RESULTADO POR POSICION MONETARIA</b>		
			<b>RESULTADO POR TENENCIA DE ACITVOS NO MONETARIOS</b>		
			<b>TOTAL HACIENDA PUBLICA</b>	<b>83,602,844</b>	<b>78,782,648</b>
			<b>TOTAL PASIVO Y HACIENDA PÚBLICA/ PATRIMONIO</b>	<b>83,602,844</b>	<b>78,782,648</b>

NOTA: SE PRESENTA DESGLOSE DE LA CUENTA DE PATRIMONIO A SOLICITUD DEL GOBIERNO FEDERAL.

  
ALEJANDRO ANTONIO MOLINA TAPIA  
DIRECTOR DE DESARROLLO DE MICROPROYECTOS  
PRODUCTIVOS DEL ESTADO DE SLP

  
C.P. JOSEFINA VALDOVINOS SANCHEZ  
COINTEGRA, S.C.

SIFIDE

Bajo protesta de decir verdad declaramos que los Estados Financieros y sus notas, son razonables, correctos y son responsabilidad del emisor.  
Ley General de Contabilidad Gubernamental

**DESARROLLO DE MICROPROYECTOS PRODUCTIVOS DEL ESTADO DE SLP(FID BANCENTRO 035198  
ESTADO DE CAMBIOS EN LA POSICION FINANCIERA  
AL 31 DE MARZO DEL 2022  
(Miles de pesos)**

ACTIVO			PASIVO		
	ORIGEN	APLICACIÓN		ORIGEN	APLICACIÓN
<b>ACTIVO CIRCULANTE</b>			<b>PASIVO CIRCULANTE</b>		
EFFECTIVO Y EQUIVALENTES			CUENTAS POR PAGAR A CORTO PLAZO		
1112 BANCOS/TESORERIA			2112 PROVEEDORES		
DERECHO A RECIBIR EFECTIVO O EQUIVALENTE		4,820,196	2117 RETENCIONES Y CONTRIBUCIONES		
1121 INVERSIONES FINANCIERAS			2119 OTROS CUENTAS POR PAGAR		
1123 DEUDORES DIVERSOS CP			DOCUMENTOS POR PAGAR A CORTO PLAZO		
1126 PRESTAMOS CP (CAP VENCIDO)			PORCION DE DEUDA PUBLICA A LARGO PLAZO		
1126 PRESTAMOS CP (INTERES VIGENTE)			TITULOS Y VALORES A CORTO PLAZO		
1126 PRESTAMOS CP (INTERES VENCIDO)			PASIVO DIFERIDO A CORTO PLAZO		
INVENTARIOS			FONDO Y BIENES DE TERCEROS EN GARNATIA Y/ADMNON A CP		
ALMACENES			PROVISIONES A CORTO PLAZO		
ESTIMACIONES POR PERDIDA O DETERIORO DE ACTIVOS CIRCULANTES			OTROS PASIVOS A CORTO PLAZO		
1161 ESTIMACIONES			<b>TOTAL PASIVO CIRCULANTE</b>	0	0
BIENES INMUEBLES DERIVADOS DE EMBAF					
1194 INMUEBLES DERIVADOS DE EMBARGOS,DECOMISOS			<b>PASIVO NO CIRCULANTE</b>		
OTROS ACTIVOS CIRCULANTES			CUENTAS POR PAGAR A LARGO PLAZO		
			DOCUMENTOS POR PAGAR A LARGO PLAZO	0	
			DEUDA PUBLICA A LARGO PLAZO ( ENTIDADES FINANCIERAS)		
			PASIVOS DIFERIDOS A LARGO PLAZO		
			FONDOS Y BIENES DE TERCEROS EN GARANTIA Y/O ADMNON A LP		
			PROVISIONES A LARGO PLAZO		
			<b>TOTAL PASIVO NO CIRCULANTE</b>	0	0
<b>TOTAL ACTIVO CIRCULANTE</b>	0	4,820,196	<b>TOTAL PASIVO</b>	0	0
<b>ACTIVO NO CIRCULANTE</b>			<b>HACIENDA PUBLICA</b>		
INVERSIONES FINANCIERAS A LARGO PLAZO			HACIENDA PÚBLICA/ PATRIMONIO CONTRIBUIDO		
DERECHO A RECIBIR EFECTIVO O EQUIVALENTES A LARGO PLAZO			APORTACIONES		
1222 DEUDORES DIVERSOS			3110 PATRIMONIO	4,530,964	
1224 PRESTAMOS OTORGADOS (PROPIOS)			GOBIERNO DEL ESTADO		
BIENES INMUEBLES, INFRAESTRUCTURA Y CONSTRUCCION EN PROCESO			FONAES/INAEs		
1233 EDIFICIOS NO HABITACIONALES			MUNICIPIO DE RIOVERDE		
BIENES MUEBLES			DONACIÓN DE CAPITAL		
1241 MOBILIARIO Y EQUIPO			ACTUALIZACIÓN DE LA HACIENDA PÚBLICA		
ACTIVOS INTANGIBLES			HACIENDA PÚBLICA/ PATRIMONIO GENERADO		
1251 SOFTWARE			RESULTADO DEL PERIODO (AHORRO/DESAHORRO)	31918	
1252 MARCAS			RESULT.EJERC.ANTERIORES	257,314	
1254 LICENCIAS			REVALÚOS		
DEPRECIACION, DETERIORO Y AMORTIZCION ACUMULADA DE BIENES			RESERVAS		
1261 DEPRECIACION BIENES INMUEBLES			RECTIFICACIONES DE RESULTADOS DE EJ. ANTERIORES		
1263 DEPRECIACION BIENES MUEBLES			EXCESO O INSUFICIENCIA EN LA ACTUALIZACION DE LA HACIENDA PÚBLICA/PATRIMONIO		
1265 AMORTIZACION BIENES INTANGIBLES			RESULTADO POR POSICION MONETARIA		
ACTIVOS DIFERIDOS			RESULTADO POR TENENCIA DE ACITVOS NO MONETARIOS		
ESTIMACION POR PERDIDA O DETERIORO DE ACTIVOS					
NO CIRCULANTES					
			<b>TOTAL HACIENDA PUBLICA</b>	4,820,196	0
<b>TOTAL DE ACTIVO NO CIRCULANTE</b>	0	0	<b>TOTAL PASIVO Y HACIENDA PUBLICA</b>	4,820,196	0
<b>TOTAL DE ACTIVO</b>	0	4,820,196	<b>TOTAL ORIGEN Y APLICACIONES</b>	4,820,196	4,820,196

Bajo protesta de decir verdad declaramos que los Estados Financieros y sus notas, son razonables, correctos y son responsabilidad del emisor.  
Ley General de Contabilidad Gubernamental



**ALEJANDRO ANTONIO MOLINA TAPIA**  
DIRECTOR DE DESARROLLO DE MICROPROYECTOS  
PRODUCTIVOS DEL ESTADO DE SLP



**JOSEFINA VALDOVINOS SANCHEZ**  
COINTEGRA, S.C.

**DESARROLLO DE MICROPROYECTOS PRODUCTIVOS DEL ESTADO DE SLP (FID BANCENTRO 035198 4)**  
**ESTADO DE VARIACION EN HACIENDA PUBLICA**  
**DEL 01 DE ENERO AL 31 DE MARZO 2022**

Concepto	Hacienda publica/ patrimonio contribuido	Hacienda Publica patrimonio Generados de Ejercicio anteriores	Hacienda Publica Patrimonio Generado del ejercicio	Exceso o insuficiencia en la actualización de la Hacienda Pub/ Patri	Total
Patrimonio Neto Inicial Ajustado del Ejercicio	66,415,379.00	-	-	-	66,415,379.00
Aportaciones	66,415,379.00	-	-	-	-
Donaciones de Capital					
Actualización de la Hacienda Pública/Patrimonio					
<b>Hacienda Pública / Patrimonio Neto del Ejercicio</b>		12,314,865.00	52,404.00		12,367,269.00
Resultados del Ejercicio (Ahorro/Desahorro)		12,314,865.00	52,404.00		52,404.00
Resultados de Ejercicios Anteriores					12,314,865.00
Revalúos					
Reservas					
Rectificación de resultados de Ejercicio Anteriores					
<b>Exceso o insuficiencia en la Actualización de la Hacienda Pública/ Patrimonio Neto 2021</b>		-	-	-	
Resultado por Posición Monetaria					
Resultado por Tenencia de Activos no Monetarios					
<b>Hacienda pública/Patrimonio neto 2021</b>	66,415,379.00	12,314,865.00	52,404.00	-	78,782,648.00
<b>Cambios en la Hacienda Pública / Patrimonio Neto del Ejercicio</b>					
2021					
Aportaciones	4,530,964.00				4,530,964.00
Donaciones de Capital					
Actualización de la Hacienda Pública/Patrimonio					
<b>Variaciones de la Hacienda Pública / Patrimonio Neto del Ejercicio</b>		257,314.00	31,918.00		289,232.00
Resultados del Ejercicio (Ahorro/Desahorro)			84,322.00		84,322.00
Resultados de Ejercicios Anteriores		257,314.00	(52,404.00)		204,910.00
Revalúos					
Reservas					
Rectificaciones de Resultados de Ejercicios Anteriores					
<b>la Hacienda Pública / Patrimonio Neto 2022</b>					
Resultado por Posición Monetaria					
Resultado por Tenencia de Activos no Monetarios					
<b>Saldo Neto en la Hacienda Pública / Patrimonio 2022</b>	70,946,343.00	12,572,179.00	84,322.00	-	83,602,844.00

Bajo protesta de decir verdad declaramos que los Estados Financieros y sus notas, son razonables, correctos y son responsabilidad del emisor.  
Ley General de Contabilidad Gubernamental

  
**JOSEFINA VALDOVINOS SANCHEZ**  
**COINTEGRA, S.C.**

  
**ALEJANDRO ANTONIO MOLINA TAPIA**  
**DIRECTOR DE DESARROLLO DE MICROPROYECTOS**  
**PRODUCTIVOS DEL ESTADO DE SLP**

DESARROLLO DE MICROPROYECTOS PRODUCTIVOS DEL ESTADO DESARROLLO BANCENTRO (05158.4)  
ESTADO DE FLUJO DE EFECTIVO  
DEL 01 DE ENERO AL 31 DE MARZO DEL 2022

CONCEPTO	2022	2021	2022	2021
<b>Flujos de Efectivo de las Actividades de Operación</b>				
<b>Origen</b>				
Impuestos	106,795	73,335	12,870,627	14,356,990
Cuotas y Aportaciones de Seguridad Social				
Contribuciones de mejoras			12,870,627	14,356,990
Derechos			13,814,519	10,962,194
Productos de Tipo Corriente				
Aprocheamientos de Tipo Corriente				
Ingresos por Venta de Bienes y Servicios	106,795	73,335	13,814,519	10,962,194
Ingresos no Comprendidos en las Fracciones de la Ley de Ingresos Causados en Ejercicios Fiscales Anteriores Pendientes de Liquidación o Pago			943,892	3,394,796
Participaciones y Aportaciones				
Transferencias, Asignaciones y Subsidios y Otras Ayudas				
Otros Orígenes de Operación				
<b>Aplicación</b>				
Enveudamiento Neto	22,473	20,931		
Interno				
Externo				
Otros Orígenes de Financiamiento	22,473	20,931		
Aplicación				
Servicios de la Deuda				
Interno				
Externo				
Otras Aplicaciones de Financiamiento				
<b>Flujos netos de Efectivo por Actividades de Financiamiento</b>			859,570	3,447,200
<b>Incremento/Disminución Neto en el Ejercicio y Equivaler</b>				
<b>Efectivo y Equivalentes al Inicio del Ejercicio</b>			12,448,541.00	8,634,964.00
<b>Efectivo y Equivalentes al Final del Ejercicio</b>			11,588,971.00	12,082,164.00
<b>Flujos de Efectivo de las Actividades de Operación</b>				
	84,322	52,404		

Bajo protesta de decir verdad declaramos que los Estados Financieros y sus notas, son razonables, correctos y son responsabilidad del emisor.  
Ley General de Contabilidad Gubernamental

  
ALEJANDRO ANTONIO MOLINA TAPIA  
DIRECTOR DE DESARROLLO DE MICROPROYECTOS  
PRODUCTIVOS DEL ESTADO DE SLP

  
JOSEFINA VALDOVINOS SANCHEZ  
COINTEGRA, S.C.

DESARROLLO DE MICROPROYECTOS PRODUCTIVOS DEL ESTADO DEL PUEBLO (DSSUS 4)  
ESTADO DE FLUJO DE EFECTIVO  
DEL 01 DE ENERO AL 31 DE MARZO DEL 2022

CONCEPTO	2022	2021	2022	2021
<b>Flujos de Efectivo de las Actividades de Operación</b>				
Origen				
Impuestos	106,795	73,335	12,870,627	14,356,990
Cuotas y Aportaciones de Seguridad Social				
Contribuciones de mejoras				
Derechos				
Productos de Tipo Corriente				
Aprovechamientos de Tipo Corriente				
Ingresos no Comprendidos en las Fracciones de la Ley de Ingresos Causados en Ejercicios Fiscales Anteriores Pendientes de Liquidación o Pago	108,795	73,335	14,178,969	10,962,194
Participaciones y Aportaciones				
Transferencias, Asignaciones y Subsidios y Otras Ayudas				
Otros Orígenes de Operación			1,308,342	3,394,796
<b>Aplicación</b>				
Endeudamiento Neto	22,473	20,931		
Interno				
Externo				
Otros Orígenes de Financiamiento	22,473	20,931		
Aplicación				
Servicio de la Deuda				
Interno				
Externo				
Otras Aplicaciones de Financiamiento				
Flujos netos de Efectivo por Actividades de Financiamiento			1,224,020	3,447,200
<b>Incremento/Disminución Neto en el Efectivo y Equivalentes -</b>				
<b>Efectivo y Equivalentes al Inicio del Ejercicio</b>			12,448,541.00	8,634,984.00
<b>Efectivo y Equivalentes al Final del Ejercicio</b>			11,224,521.00	12,082,164.00
<b>Flujos de Efectivo de las Actividades de Operación</b>	<b>84,322</b>	<b>52,404</b>		

Bajo protesta de decir verdad declaramos que los Estados Financieros y sus notas, son razonables, correctos y son responsabilidad del emisor.

  
ALEJANDRO ANTONIO MOLINA TAPIA  
DIRECTOR DE DESARROLLO DE MICROPROYECTOS  
PRODUCTIVOS DEL ESTADO DE SLP

  
JOSEFINA VALDIVINOS SANCHEZ  
CONTEGRA, S.C.

ESTADO ANALÍTICO DEL ACTIVO DEL 01/01/2022 A 31/03/2022  
 DESARROLLO DE MICROPROYECTOS PRODUCTIVOS DEL EDO. DE S.L.P.(FID BANCENTRO 035198 4)

Empresa :  
 ContabilMicro2014  
 CONCEPTO DE LA CUENTA

AV. SALVADOR NAVA NO. 2892  
 SAN LUIS POTOSÍ, S.L.P.

R.F.C. : DMP 981218AT0

1112 Bancos/Tesorería	Saldo Anterior	Debe	Haber	Saldo Actual	Flujo Periódico
Efectivo y Equivalentes	12,448,541.02	12,977,425.07	14,201,445.54	11,224,520.55	(1,224,020.47)
1121 Inversiones financieras de corto plazo	71,069,982.99	14,178,969.33	12,870,628.95	72,378,323.37	1,308,340.38
1128 Préstamos otorgados a Corto Plazo			27,072,074.49	83,602,843.92	84,319.91
Derechos a Recibir Efectivo o Equivalentes	83,518,524.01	27,156,394.40			
1161 Estimaciones para cuentas incobrables por Derechos a recibir efectivo					
Estimacion por Perdidas o Deterioro de Activos					
1193 Bienes derivados de embargos, decomisos, aseguramientos y dación					
1194 Bienes InmMuebles derivados de embargos, decomisos,					
Otros Activos Circulantes					
ACTIVO CIRCULANTE	83,518,524.01	27,156,394.40	27,072,074.49	83,602,843.92	84,319.91
1222 Deudores diversos a Largo Plazo					
1224 Préstamos Otorgados a Largo Plazo					
Derechos a Recibir Efectivo o Equivalentes a					
ACTIVO NO CIRCULANTE					
TOTAL	83,518,524.01	27,156,394.40	27,072,074.49	83,602,843.92	84,319.91

Bajo protesta de decir verdad declaramos que los Estados Financieros y sus notas, son razonables, correctos y son responsabilidad del emisor.  
 Ley General de Contabilidad Gubernamental



ALEJANDRO ANTONIO MOLINA TAPIA  
 DIRECTOR DE DESARROLLO DE MICROPROYECTOS  
 PRODUCTIVOS DEL ESTADO DE SLP



JOSEFINA VALDOVINOS SANCHEZ  
 COINTEGRA, S.C.

(FID BANCENTRO 035198 4)  
 SALVADOR NAVA MTZ 2992  
 SAN LUIS POTOSI  
 ESTADO ANALITICO DE INGRESO PRESUPUESTAL DEL 01/01/2022 AL 31/03/2022

Fuentes del Ingreso	Autorizado	Amplia/Redu	Modificado	Devengado	Recaudado	Diferencia	Avance
51 Productos de tipo corriente	276,000.00	-	276,000.00	106,795.00	106,795.00	-	169,205.00
71 Ingresos por ventas de bienes y servicios org descentralizados							
91 Transferencias Internas y Asignaciones al Sector Público							
<b>TOTALES</b>	<b>276,000.00</b>	<b>-</b>	<b>276,000.00</b>	<b>106,795.00</b>	<b>106,795.00</b>	<b>-</b>	<b>169,205.00</b>



ALEJANDRO ANTONIO MOLINA TAPIA  
 DIRECTOR DE DESARROLLO DE MICROPROYECTOS  
 PRODUCTIVOS DEL ESTADO DE SLP



JOSEFINA VALDIVINOS SANCHEZ  
 COINTEGRA, S.C.

Bajo protesta de decir verdad declaramos que los Estados Financieros y sus notas, son razonables, correctos y son responsabilidad del emisor.  
 Ley General de Contabilidad Gubernamental



DESARROLLO DE MICROPROYECTOS PRODUCTIVOS DEL EDO. DE S.L.P.(FID BANCENRO 035188 4)

ESTADO ANALÍTICO DEL EJERCICIO DEL PRESUPUESTO DE EGRESOS

Clasificación Administrativa  
DEL 01/01/2022 AL 31/03/2022

Concepto	Egresos					Subejercicio 6 = ( 3 - 4 )
	Aprobado 1	Ampliaciones/ (Reducciones) 2	Modificado 3 = ( 1 + 2 )	Devengado 4	Pagado 5	
FID BANCENRO 0351884	276,000.00	0.00	276,000.00	22,476.21	22,476.21	253,523.79
Total del Gasto	276,000.00	0.00	276,000.00	22,476.21	22,476.21	253,523.79



ALEJANDRO ANTONIO MOLINA TAPIA  
DIRECTOR DE DESARROLLO DE MICROPROYECTOS  
PRODUCTIVOS DEL ESTADO DE SLP



JOSEFINA VALDOVINOS SANCHEZ  
COINTEGRA S.C.

Bajo protesta de decir verdad declaramos que los Estados Financieros y sus notas, son razonables, correctos y son responsabilidad del emisor.

DESARROLLO DE MICROPROYECTOS PRODUCTIVOS DEL EDO. DE S.L.P.(FID BANCENTRO 038198 4)

ESTADO ANALÍTICO DEL EJERCICIO DEL PRESUPUESTO DE EGRESOS

Clasificación Administrativa

DEL 01/01/2022 AL 31/03/2022

Concepto	Egresos					Subejercicio
	Aprobado	Ampliaciones/ (Reducciones)	Modificado	Devengado	Pagado	
	1	2	3 = (1 + 2)	4	5	6 = (3 - 4)
Poder Ejecutivo	0.00	0.00	0.00	0.00	0.00	0.00
Poder Legislativo						
Poder Judicial						
Órganos Autónomos						
<b>Total del Gasto</b>	<b>0.00</b>	<b>0.00</b>	<b>0.00</b>	<b>0.00</b>	<b>0.00</b>	<b>0.00</b>

NO APLICA



ALEJANDRO ANTONIO MOLINA TAPIA  
DIRECTOR DE DESARROLLO DE MICROPROYECTOS  
PRODUCTIVOS DEL ESTADO DE SLP



JOSEFINA VALDOVINOS SANCHEZ  
COINTEGRA S.C.

Bajo protesta de decir verdad declaramos que los Estados Financieros y sus notas, son razonables, correctos y son responsabilidad del emisor.

## Sector Paraestatal del Gobierno (Federal/Estatal/Municipal) de San Luis Potosí

## ESTADO ANALÍTICO DEL EJERCICIO DEL PRESUPUESTO DE EGRESOS

Clasificación Administrativa

DEL 01/01/2022 AL 31/03/2022

Concepto	Egresos					Subejercicio 6 = (3 - 4)
	Aprobado	Ampliaciones/ (Reducciones)	Modificado	Devengado	Pagado	
	1	2	3 = (1 + 2)	4	5	
Entidades Paraestatales y Fideicomisos Empresariales y No Financieros	0.00	0.00	0.00	0.00	0.00	0.00
Instituciones Públicas de la Seguridad Social						
Entidades Paraestatales Empresariales Financieras con Participación Estatal Mayoritaria						
Fideicomisos Empresariales Financieros con Participación Estatal Mayoritaria						
Entidades Paraestatales Empresariales Financieras Monetarias con Participación Estatal Mayoritaria						
Entidades Paraestatales Empresariales Financieras Monetarias con Participación Estatal Mayoritaria						
Fideicomisos Financieros Públicos con Participación Estatal Mayoritaria						
<b>Total del Gasto</b>	<b>0.00</b>	<b>0.00</b>	<b>0.00</b>	<b>0.00</b>	<b>0.00</b>	<b>0.00</b>

NO APLICA



ALEJANDRO ANTONIO MOLINA TAPIA  
DIRECTOR DE DESARROLLO DE MICROPROYECTOS  
PRODUCTIVOS DEL ESTADO DE SLP



JOSEFINA VALDOVINOS SANCHEZ  
COINTEGRA S.C.

Bajo protesta de decir verdad declaramos que los Estados Financieros y sus notas, son razonables, correctos y son responsabilidad del emisor.

DESARROLLO DE MICROPROYECTOS PRODUCTIVOS DEL EDO. DE S.L.P. (PID BANCENTRO 035188 4)

ESTADO ANALÍTICO DEL EJERCICIO DEL PRESUPUESTO DE EGRESOS

Clasificación Económica (por Tipo de Gasto)

DEL 01/01/2022 AL 31/03/2022

Concepto	Egresos						Subejercicio 6 = (3 - 4)
	Aprobado	Ampliaciones/ (Reducciones)	Modificado	Devengado	Pagado		
	1	2	3 = (1 + 2)	4	5	6 = (3 - 4)	
Gasto Corriente	276,000.00	0.00	276,000.00	22,476.21	22,476.21	253,523.79	
Gasto de Capital	0.00	0.00	0.00	0.00	0.00	0.00	
Amortización de la Deuda y Disminución de Pasivos							
Pensiones y Jubilaciones							
Participaciones							
<b>Total del Gasto</b>	<b>276,000.00</b>	<b>0.00</b>	<b>276,000.00</b>	<b>22,476.21</b>	<b>22,476.21</b>	<b>253,523.79</b>	



ALEJANDRO ANTONIO MOLINA TAPIA  
DIRECTOR DE DESARROLLO DE MICROPROYECTOS  
PRODUCTIVOS DEL ESTADO DE SLP



JOSEFINA VALDOVINOS SANCHEZ  
COINTEGRA S.C.

Bajo protesta de decir verdad declaramos que los Estados Financieros y sus notas, son razonables, correctos y son responsabilidad del emisor.

## ESTADO ANALÍTICO DEL EJERCICIO DEL PRESUPUESTO DE EGRESOS

Clasificación Funcional (Finalidad y Función)

DEL 01/01/2022 AL 31/03/2022

Concepto	Egresos					Subejercicio 6 = (3 - 4)
	Aprobado	Ampliaciones/ (Reducciones)	Modificado	Devengado	Pagado	
	1	2	3 = (1 + 2)	4	5	
<b>Gobierno</b>						
Legislación						
Justicia						
Coordinación de la Política del Gobierno						
Relaciones Exteriores						
Asuntos Financieros y Hacendarios						
Seguridad Nacional						
Asuntos de Orden Público y de Seguridad Interior						
Otros Servicios Generales						
<b>Desarrollo Social</b>						
Protección Ambiental						
Vivienda y Servicios a la Comunidad						
Salud						
Recreación, Cultura y Otras Manifestaciones Sociales						
Educación						
Protección Social						
Otros Asuntos Sociales						
<b>Desarrollo Económico</b>						
Asuntos Económicos, Comerciales y Laborales en General	276,000.00	0.00	276,000.00	22,476.21	22,476.21	253,523.79
Agropecuaria, Silvicultura, Pesca y Caza						
Combustibles y Energía						
Mina, Manufacturas y Construcción						
Transporte						
Comunicaciones						
Turismo						
Ciencia, Tecnología e Innovación						
Otras Industrias y Otros Asuntos Económicos						
<b>Otras no Clasificadas en Funciones Anteriores</b>						
Transacciones de la Deuda Pública / Costo Financiero de la Deuda						
Transferencias, Participaciones y Aportaciones entre Diferentes Niveles y Ordenes de Gobierno						
Saneamiento del Sistema Financiero						
Adeudos de Ejercicios Fiscales Anteriores						
<b>Total del Gasto</b>	<b>276,000.00</b>	<b>0.00</b>	<b>276,000.00</b>	<b>22,476.21</b>	<b>22,476.21</b>	<b>253,523.79</b>



ALEJANDRO ANTONIO MOLINA TAPIA  
DIRECTOR DE DESARROLLO DE MICROPROYECTOS  
PRODUCTIVOS DEL ESTADO DE SLP



JOSEFINA VALDOVINOS SANCHEZ  
COINTEGRA S.C.

Bajo protesta de decir verdad declaramos que los Estados Financieros y sus notas, son razonables, correctos y son responsabilidad del emisor.





DESARROLLO DE MICROPROYECTOS PRODUCTIVOS DEL EDO. DE S.L.(FID BANCENTRO 035198 4)  
 SALVADOR NAVA MTZ 2992  
 SAN LUIS POTOSI  
 ESTADO ANALÍTICO DEL EJERCICIO DEL PRESUPUESTO DE EGRESOS  
 UNIDAD RESPONSABLE  
 DEL 01/03/2022 AL 31/03/2022

CONCEPTO	Autorizado	Ampliación Reducción	Modificado	Disponble a Compro.	Comprometido	Devengado	Comrometi no deveng	Ejercido	Pagado	Subejercicio	Ctas por Pagar	Avance
0535 SISTEMA DE FINANCIAMIENTO PARA EL DESARROLLO DEL EDO DE SLP	276,000.00	-	276,000.00	253,523.79	22,476.21	22,476.21	-	22,476.21	22,476.21	253,523.79	-	8.14
<b>TOTALES</b>	<b>276,000.00</b>	<b>-</b>	<b>276,000.00</b>	<b>253,523.79</b>	<b>22,476.21</b>	<b>22,476.21</b>	<b>-</b>	<b>22,476.21</b>	<b>22,476.21</b>	<b>253,523.79</b>	<b>-</b>	<b>8.14</b>



ALEJANDRO ANTONIO MOLINA TAPIA  
 DIRECTOR DE DESARROLLO DE MICROPROYECTOS PRODUCTIVOS DEL ESTADO DE SLP



JOSEFINA VALDIVINOS SANCHEZ  
 COINTEGRA S.C.

Bajo protesta de decir verdad declaramos que los Estados Financieros y sus notas, son razonables, correctos y son responsabilidad del emisor.



DESARROLLO DE MICROPROYECTOS PRODUCTIVOS DEL EDO. DE S.L.P.(FID BANCENTRO 035198 4)  
 SALVADOR NAVA MITZ 2992  
 SAN LUIS POTOSI

ESTADO ANALÍTICO DEL EJERCICIO DEL PRESUPUESTO DE EGRESOS  
 DISTRIBUCION GEOGRAFICA  
 DEL 01/01/2022 AL 31/03/2022

CONCEPTO	Autorizado	Ampliación Reducción	Modificado	Disponible a Compro.	Comprometido	Devengado	Comrometi no deveng	Ejercido	Pagado	Subejercicio	Ctas por Pagar	Avance
24 SAN LUIS POTOSI	276,000.00	-	276,000.00	253,523.79	22,476.21	22,476.21	-	22,476.21	22,476.21	253,523.79	-	8.14
<b>TOTALES</b>	<b>276,000.00</b>	<b>-</b>	<b>276,000.00</b>	<b>253,523.79</b>	<b>22,476.21</b>	<b>22,476.21</b>	<b>-</b>	<b>22,476.21</b>	<b>22,476.21</b>	<b>253,523.79</b>	<b>-</b>	<b>8.14</b>



ALEJANDRO ANTONIO MOLINA TAPIA  
 DIRECTOR DE DESARROLLO DE MICROPROYECTOS PRODUCTIVOS DEL ESTADO DE SLP



JOSEFINA VALDOVINOS SANCHEZ  
 COINTEGRA S.C.

Bajo protesta de decir verdad declaramos que los Estados Financieros y sus notas, son razonables, correctos y son responsabilidad del emisor.

Concepto	Egresos					Subejercicio 6 = ( 3 - 4 )
	Aprobado	Ampliaciones/ (Reducciones)	Modificado	Devengado	Pagado	
	1	2	3 = ( 1 + 2 )	4	5	
Programas						
Subsidios: Sector Social y Privado o Entidades Federativas y Municipios						
Sujetos a Reglas de Operación						
Otros Subsidios						
Desempeño de las Funciones						
Prestación de Servicios Públicos						
Provisión de Bienes Públicos						
Planación, seguimiento y evaluación de políticas públicas						
Promoción y fomento	278,000.00	-	278,000.00	22,476.21	22,476.21	253,523.79
Regulación y supervisión						
Funciones de las Fuerzas Armadas (Únicamente Gobierno Federal)						
Específicos						
Proyectos de Inversión						
Administrativos y de Apoyo						
Apoyo al proceso presupuestario y para mejorar la eficiencia institucional						
Apoyo a la función pública y al mejoramiento de la gestión						
Operaciones ajenas						
Compromisos						
Obligaciones de cumplimiento de resolución jurisdiccional						
Desastres Naturales						
Obligaciones						
Pensiones y jubilaciones						
Aportaciones a la seguridad social						
Aportaciones a fondos de estabilización						
Aportaciones a fondos de inversión y reestructura de pensiones						
Programas de Gasto Federalizado (Gobierno Federal)						
Gasto Federalizado						
Participaciones a entidades federativas y municipios						
Costo financiero, deuda o apoyos a deudores y ahorradores de la banca						
Adeudos de ejercicios fiscales anteriores						
<b>Total del Gasto</b>	<b>278,000.00</b>	<b>-</b>	<b>278,000.00</b>	<b>22,476.21</b>	<b>22,476.21</b>	<b>253,523.79</b>



ALEJANDRO ANTONIO MOLINA TAPIA  
DIRECTOR DE DESARROLLO DE MICROPROYECTOS  
PRODUCTIVOS DEL ESTADO DE SLP



JOSEFINA VALDOVINOS SANCHEZ  
COINTEGRA S.C.

Bajo protesta de decir verdad declaramos que los Estados Financieros y sus notas, son razonables, correctos y son responsabilidad del emisor.

DESARROLLO DE MICROPROYECTOS PRODUCTIVOS DEL EDO. DE S.L.P.(FID BANCENTRO 035198 4)  
 SALVADOR NAVA MTZ 2992  
 SAN LUIS POTOSI  
 ESTADO ANALÍTICO DEL EJERCICIO DEL PRESUPUESTO DE EGRESOS  
 CAPITULO DE GASTO  
 DEL 01/01/2022 AL 31/03/2022

CONCEPTO	Autorizado	Ampliación Reducción	Modificado	Disponible a Compr.	Comprometido	Devengado	Comrometi no deveng	Ejercido	Pagado	Subejercicio	Ctas por Pagar	Avance
1000 SERVICIOS PERSONALES	-	-	-	-	-	-	-	-	-	-	-	-
2000 MATERIALES Y SUMINISTROS	-	-	-	-	-	-	-	-	-	-	-	-
3000 SERVICIOS GENERALES	276,000.00	-	276,000.00	253,523.79	22,476.21	22,476.21	-	22,476.21	22,476.21	253,523.79	-	8.14
4000 TRANSFERENCIAS ASIGNACIONES S	-	-	-	-	-	-	-	-	-	-	-	-
5000 BIENES MUEBLES, INMUEBLES E IN	-	-	-	-	-	-	-	-	-	-	-	-
<b>TOTALES</b>	<b>276,000.00</b>	<b>-</b>	<b>276,000.00</b>	<b>253,523.79</b>	<b>22,476.21</b>	<b>22,476.21</b>	<b>-</b>	<b>22,476.21</b>	<b>22,476.21</b>	<b>253,523.79</b>	<b>-</b>	<b>8.14</b>



ALEJANDRO ANTONIO MOLINA TAPIA  
 DIRECTOR DE DESARROLLO DE MICROPROYECTOS PRODUCTIVOS DEL ESTADO DE SLP



JOSEFINA VALDOVINOS SANCHEZ  
 COINTEGRA S.C.

Bejo protesta de decir verdad declaramos que los Estados Financieros y sus notas, son razonables, correctos y son responsabilidad del emisor.

SISTEMA DE CONTROL PRESUPUESTAL (RADCONTABIL) v2014  
 DESARROLLO DE MICROPROYECTOS PRODUCTIVOS DEL EDO. DE S.L.P.(FID BANCENTRO 035198 4)  
 SALVADOR NAVA MITZ 2992  
 SAN LUIS POTOSI, S.L.P.  
 ESTADO ANALÍTICO DEL EJERCICIO DEL PRESUPUESTO DE EGRESOS  
 CLASIFICACION POR FUENTE DE FINANCIAMIENTO  
 DEL 01/01/2022 AL 31/03/2022

CONCEPTO	Autorizado	Ampliación Reducción	Modificado	Disponibile a Compro.	Comprometido	Devengado	Comrometi no deveng	Ejercido	Pagado	Subejercido	Ctas por Pagar	Avance
<b>NO ETIQUETADO</b>												
1 RECURSOS PR	276,000.00	-	276,000.00	253,523.79	22,476.21	22,476.21	-	22,476.21	22,476.21	253,523.79	-	8.14
2 RECURSOS GC	-	-	-	-	-	-	-	-	-	-	-	-
<b>TOTALES</b>	<b>276,000.00</b>	<b>-</b>	<b>276,000.00</b>	<b>253,523.79</b>	<b>22,476.21</b>	<b>22,476.21</b>	<b>-</b>	<b>22,476.21</b>	<b>22,476.21</b>	<b>253,523.79</b>	<b>-</b>	<b>8.14</b>

  
 ALEJANDRO ANTONIO MOLINA TAPIA  
 DIRECTOR DE DESARROLLO DE MICROPROYECTOS PRODUCTIVOS DEL ESTADO DE SLP

  
 JOSEFINA VALDOVINOS SANCHEZ  
 COINTEGRA S.C.

Bejo protesta de decir verdad declaramos que los Estados Financieros y sus notas, son razonables, correctos y son responsabilidad del emisor.

SISTEMA DE FINANCIAMIENTO PARA EL DESARROLLO DEL ESTADO DE SLP

ESTADO DE ACTIVIDADES  
DEL 01 DE ENERO AL 31 DE MARZO DEL 2022

	2022	2021
<b>INGRESOS Y OTROS BENEFICIOS</b>	<b>9,313,235.00</b>	<b>8,066,089.00</b>
INGRESOS DE GESTIÓN	7,612,235.00	6,326,089.00
IMPUESTOS	-	-
CUOTAS Y APORTACIONES DE SEGURIDAD SOCIAL	-	-
CONTRIBUCIONES DE MEJORAS	-	-
DERECHOS	-	-
PRODUCTOS	1,103,152.00	1,089,089.00
4150 PRODUCTOS DE TIPO CORRIENTE	1,103,152.00	1,089,089.00
APROVECHAMIENTOS	-	-
INGRESOS POR VENTA DE BIENES Y PRESTACIONES DE SERVICIOS	6,509,083.00	5,237,000.00
4310 INGRESOS FINANCIEROS (INTERES)	6,509,083.00	5,237,000.00
PARTICIPACIONES, APORTACIONES, CONVENIOS, INCENTIVOS DERIVADOS DE LA COLABORACION FISCAL, FONDOS DISTINTOS DE APORTACIONES, TRANSFERENCIAS, ASIGNACIONES, SUBSIDIOS Y SUBVENCIONES, Y PENSION	1,701,000.00	1,740,000.00
4220 TRANSFERENCIAS, ASIGNACIONES Y SUBSIDIOS	1,701,000.00	1,740,000.00
OTROS INGRESOS Y BENEFICIOS	-	-
INGRESOS FINANCIEROS	-	-
<b>TOTAL DE INGRESOS Y OTROS BENEFICIOS:</b>	<b>9,313,235</b>	<b>8,066,089</b>
<b>EGRESOS:</b>		
<b>GASTOS Y OTRAS PERDIDAS</b>	<b>7,128,639</b>	<b>5,428,402</b>
GASTOS DE FUNCIONAMIENTO	5,501,992	4,609,977
SERVICIOS PERSONALES	3,599,887.00	3,452,274.00
MATERIALES Y SUMINISTROS	78,404.00	90,525.00
SERVICIOS GENERALES	1,823,701.00	1,067,178.00
TRANSFERENCIAS, ASIGNACIONES, SUBSIDIOS Y OTR.	-	-
TRANSFERENCIAS INTERNAS Y ASIGNACIONES AL SBC PUBLICO	-	-
TRANSFERENCIAS AL RESTO DEL SBC PUBLICO	-	-
SUBSIDIOS Y SUBVENCIONES	-	-
AYUDAS SOCIALES	-	-
PENSIONES Y JUBILACIONES	-	-
5260 TRANSFERENCIAS A FID. MANDATOS Y CONTRATOS	-	-
TRANSFERENCIAS A LA SEGURIDAD SOCIAL	-	-
DONATIVOS	-	-
TRANSFERENCIAS AL EXTERIOR	-	-
PARTICIPACIONES Y APORTACIONES	-	-
PARTICIPACIONES	-	-
APORTACIONES	-	-
CONVENIOS	-	-
INTERESES, COMISIONES Y OTROS GASTOS DE LA DEUDA PÚBLICA	-	-
INTERESES DE LA DEUDA PÚBLICA	-	-
COMISIONES DE LA DEUDA PÚBLICA	-	-
GASTOS DE LA DEUDA PÚBLICA	-	-
COSTOS POR COBERTURA	-	-
APOYOS FINANCIEROS	-	-
OTROS GASTOS Y PÉRDIDAS EXTRAORDINARIAS	1,626,647.00	818,425.00
ESTIMACIONES, DEPRECIACIONES, DETERIOROS, OBSOLECENCIAS Y AMORTIZACIONES	1,013,010.00	417,661.00
PROVISIONES	327,740.00	230,584.00
DEMINUCIONES DE INVENTARIO	-	-
AUMENTO POR INSUFICIENCIA DE ESTIMACIONES POR PÉRDIDA O DETERIORO U OROGOL	-	-
AUMENTO POR INSUFICIENCIA DE PROVISIONES	-	-
5990 OTROS GASTOS	285,897.00	170,180.00
INVERSIÓN PÚBLICA	-	-
INVERSIÓN PÚBLICA NO CAPITALIZABLE	-	-
<b>TOTAL GASTO Y OTRAS PERDIDAS</b>	<b>7,128,639.00</b>	<b>5,428,402.00</b>
<b>RESULTADO DEL EJERCICIO (AHORRO y/ o DESAHORRO)</b>	<b>2,184,596</b>	<b>2,637,687</b>

Bajo protesta de decir verdad declaramos que los Estados Financieros y sus notas, son razonables, correctos y son responsabilidad del emisor.  
DECRETO DE CREACION DEL SISTEMA DE FINANCIAMIENTO PARA EL DESARROLLO DEL ESTADO DE SLP ART. OCTAVO FRACCION I Y II  
REGALMENTO INTERIOR DEL SISTEMA DE FINANCIAMIENTO PARA EL DESARROLLO DEL ESTADO DE SLP ART. 12 FRACCION XV Y XX  
LEY GENERAL DE CONTABILIDAD GUBERNAMENTAL ART. 3, 16 Y 52

LIC. LILIA MALDONADO FLORES  
COORDINADORA GENERAL EJECUTIVA DEL SIFIDE

JOSEFINA VALDIVIA SANCHEZ  
COINTEGRA S.C.  
SIFIDE

LIC. OSCAR GONZALEZ LARA  
DIRECTORA GENERAL DE DESARROLLO FINANCIERO Y OPERACIONES

**SISTEMA DE FINANCIAMIENTO PARA EL DESARROLLO DEL ESTADO DE SLP  
ESTADO DE POSICION FINANCIERA  
AL 31 DE MARZO DEL 2022**

ACTIVO			PASIVO		
ACTIVO CIRCULANTE	2022	2021	PASIVO CIRCULANTE	2022	2021
<b>EFFECTIVO Y EQUIVALENTES</b>			<b>CUENTAS POR PAGAR A CORTO PLAZO</b>		
1111 EFECTIVO	5,000	5,000	2111 SERVICIOS PERSONALES POR PAGAR	511,455	535,196
1112 BANCOS TESORERIA	14,739,052	11,549,473	2112 PROVEEDORES	3,741	31,808
<b>DERECHO A RECIBIR EFECTIVO O EQUIVALENTE</b>			2116 INTERES Y COMISION POR PAGAR	614,369	664,781
1121 INVERSIONES FINANCIERAS	51,169,626	82,646,076	2117 RETENCIONES Y CONTRIBUCIONES POR PAGAR	631,398	397,180
1123 DEUDORES DIVERSOS POR COBRAR	2,190,168	2,106,208	2119 OTRAS CUENTAS POR PAGAR	83,083,515	89,501,766
1124 INGRESOS POR COBRAR	0	-	2161 FONDOS EN GARANTIA A CORTO PLAZO	11,500	11,500
1126 PRESTAMOS OTORGADOS A CORTO PLAZO	5,446,863	3,874,194	<b>DOCUMENTOS POR PAGAR A CORTO PLAZO</b>		
1126 PERSTAMOS OTORGADOS (INTERES VIG)	1,212,629	1,194,951	PORCION DE DEUDA PUBLICA A LARGO PLAZO		
1126 PRESTAMOS OTORGADOS(INTERES VENCIDO)	1,370,386	1,355,248	<b>TITULOS Y VALORES A CORTO PLAZO</b>		
<b>INVENTARIOS</b>			<b>PASIVO DIFERIDO A CORTO PLAZO</b>		
<b>ALMACENES</b>			FONDO Y BIENES DE TERCEROS EN GARNATIA Y/ADMNON A CP		
<b>ESTIMACIONES POR PERDIDAO DETERIOROR DE ACTIVOS CIRCULANTES</b>			<b>PROVISIONES A CORTO PLAZO</b>		
1161 ESTIMACIONES DE CUENTAS INCOBRABLES	-27,339,873	-26,685,396	<b>OTROS PASIVOS A CORTO PLAZO</b>		
<b>BIENES INMUEBLES DERIVADOS DE EMBARGOS, DECOMISOS,</b>			<b>TOTAL PASIVO CIRCULANTE</b>	167,950,293	180,655,497
1194 BIENES INMUEBLES DERIVADOS DE EMBARGOS	6,371,330	6,371,330	<b>PASIVO NO CIRCULANTE</b>		
<b>OTROS ACTIVOS CIRCULANTES</b>			<b>CUENTAS POR PAGAR A LARGO PLAZO</b>		
<b>TOTAL ACTIVO CIRCULANTE</b>	55,065,181	82,417,081	<b>DOCUMENTOS POR PAGAR A LARGO PLAZO</b>		
<b>ACTIVO NO CIRCULANTE</b>			2229 DOCUMENTOS POR PAGAR	1,342,315	1,342,315
<b>INVERSIONES FINANCIERAS A LARGO PLAZO</b>			<b>DEUDA PUBLICA A LARGO PLAZO ( ENTIDADES FINANCIERAS)</b>		
1213 FIDEICOMISO, MANDATOS	205,719,019	171,181,098	<b>PASIVOS DIFERIDOS A LARGO PLAZO</b>		
1214 PARTICIPACIONES Y APORTACIONES DE CAPITAL	856,000	856,000	FONDOS Y BIENES DE TERCEROS EN GARANTIA Y/O ADMNON A LP		
<b>DERECHOS A RECIBIR EFECTIVO O EQUIVALENTES A LP</b>			<b>PROVISIONES A LARGO PLAZO</b>		
1123 DEUDORES DIVERSOS A LARGO PLAZO			2269 OTRAS PROVISIONES	951,439	3,426,282
1222 DEUDORES DIVERSOS	1,500,000	1,500,000	<b>TOTAL PASIVO NO CIRCULANTE</b>	2,293,754	4,768,597
1224 PRESTAMOS OTORGADOS A LP	150,199,168	129,719,541	<b>TOTAL PASIVO</b>	87,149,732	95,910,828
<b>BIENES INMUEBLES, INFRAESTRUCTURA Y CONSTRUCCIONES EN PROCESO</b>			<b>HACIENDA PUBLICA</b>		
1230 BIENES INMUEBLES	22,982,479	22,982,479	<b>HACIENDA PÚBLICA/ PATRIMONIO CONTRIBUIDO</b>		
<b>BIENES MUEBLES</b>			APORTACIONES		
1240 BIENES MUEBLES	5,496,548	5,614,762	3110 PATRIMONIO	242,864,423	211,097,971
<b>ACTIVOS INTANGIBLES</b>			<b>DONACIÓN DE CAPITAL</b>		
1251 SOFTWARE/LICENCIAS	64,576	36,439	ACTUALIZACIÓN DE LA HACIENDA PÚBLICA		
1252 MARCAS	245,514	245,514	<b>HACIENDA PÚBLICA/ PATRIMONIO GENERADO</b>		
<b>DEPRECIACION, DETERIORO Y AMORTIZACION ACUMULADADA DE BIENES</b>			RESULTADO DEL PERIODO(AHORRO/DESAHORRO)	2,184,596	2,637,687
1261 DEPRECIACIONES BIENES INMUEBLES	-9,241,799	-8,568,857	3220 RESULT.EJERC.ANTERIORES	88,006,438	84,045,659
1263 DEPRECIACIONES BIENES MUEBLES	-4,269,671	-3,861,873	3230 REVALUOS	8,338,493	8,338,493
1265 AMORTIZACION BIENES INTANGIBLES	-173,333	-91,549	<b>RESERVAS</b>		
<b>TOTAL ACTIVO NO CIRCULANTE</b>	373,478,501	319,613,554	<b>RECTIFICACIONES DE RESULTADOS DE EJ. ANTERIORES</b>		
<b>TOTAL DEL ACTIVO</b>	428,543,682	402,030,635	<b>EXCESO O INSUFICIENCIA EN LA ACTUALIZACION DE LA HACIENDA PÚBLICA/PATRIMONIO</b>		
			RESULTADO POR POSICION MONETARIA		
			<b>RESULTADO POR TENENCIA DE ACITVOS NO MONETARIOS</b>		
			<b>TOTAL HACIENDA PUBLICA</b>	311,943,950	306,119,810
			<b>TOTAL PASIVO Y HACIENDA PUBLICA</b>	428,543,682	402,030,638

**CUENTAS DE ORDEN**

CONTROL DE OTORGAMIENTO DE CREDITOS	155,646,031
CREDITOS FONDO DE GARANTIA	15,670,134
PRESUPUESTO AUTORIZADO	34,123,722
PRESUPUESTO MODIFICADO	35,470,715
PRESUPUESTO DE EGRESOS POR EJECER	28,038,512
PRESUPUESTO DE EGRESOS COMRPOMETIDO	7,432,203
PRESUPUESTO DE EGRESOS DEVENGADO	7,144,988
PRESUPUESTO DE EGRESOS EJERCIDO	6,138,399
PRESUPUESTO DE EGRESOS PAGADO	6,138,399

LIC. LILIA MARINO FLORES  
COORDINADORA GENERAL EJECUTIVA DEL SIFIDE

LIC. OLGA BUEDA LAJUD  
DIRECTORA GENERAL DE DESARROLLO FINANCIERO Y OPERACIONES

JOSEFINA VALDOVINOS SANCHEZ  
COINTEGRA S.C.


Bajo protesta de decir verdad, declaramos que los Estados Financieros y sus notas, son razonables, correctos y son responsabilidad del emisor.

DECRETO DE CREACION DEL SISTEMA DE FINANCIAMIENTO PARA EL DESARROLLO DEL ESTADO DE SLP ART. OCTAVO FRACCION I Y II  
REGALMENTO INTERIOR DEL SISTEMA DE FINANCIAMIENTO PARA EL DESARROLLO DEL ESTADO DE SLP ART. 12 FRACCION XV Y XX  
LEY GENERAL DE CONTABILIDAD GUBERNAMENTAL ART. 3, 16 Y 52

**SISTEMA DE FINANCIAMIENTO PARA EL DESARROLLO DEL ESTADO DE SLP**  
**ESTADO DE VARIACION EN HACIENDA PUBLICA**  
**DEL 01 DE ENERO AL 31 DE MARZO DEL 2022**

Concepto	Hacienda publica/ patrimonio contribuido	Hacienda Publica patrimonio Generados de Ejercicio anteriores	Hacienda Publica Patrimonio Generado del ejercicio	Exceso o Insuficiencia en la actualización de la Hacienda Publi/ Patri	Total
Patrimonio Neto Inicial Ajustado del Ejercicio	211,097,971.00	-	-	-	211,097,971.00
Aportaciones	211,097,971.00	-	-	-	211,097,971.00
Donaciones de Capital					
Actualización de la Hacienda Pública/Patrimonio					
<b>Hacienda Pública / Patrimonio Neto del Ejercicio</b>		<b>92,384,152.00</b>	<b>2,184,596.00</b>		<b>94,568,748.00</b>
Resultados del Ejercicio (Ahorro/Desahorro)		84,045,659.00	2,184,596.00		2,184,596.00
Resultados de Ejercicios Anteriores		8,338,493.00			84,045,659.00
Revalúos					8,338,493.00
Reservas					
Rectificación de resultados de Ejercicio Anteriores					
<b>Exceso o Insuficiencia en la Actualización de la Hacienda Pública/ Patrimonio Neto 2021</b>					
Resultado por Posición Monetaria					
Resultado por Tenencia de Activos no Monetarios					
<b>Hacienda pública/Patrimonio neto 2021</b>	<b>211,097,971.00</b>	<b>92,384,152.00</b>	<b>2,184,596.00</b>		<b>305,666,719.00</b>
<b>Cambios en la Hacienda Pública / Patrimonio Neto del Ejercicio 2022</b>	<b>31,766,462.00</b>				<b>31,766,462.00</b>
Aportaciones					
Donaciones de Capital					
Actualización de la Hacienda Pública/Patrimonio	31,766,462.00				31,766,462.00
<b>Variaciones de la Hacienda Pública / Patrimonio Neto del Ejercicio</b>		<b>3,960,779.00</b>			<b>3,960,779.00</b>
Resultados del Ejercicio (Ahorro/Desahorro)			2,184,596.00		2,184,596.00
Resultados de Ejercicios Anteriores		3,960,779.00			1,776,183.00
Revalúos					
Reservas					
Rectificaciones de Resultados de Ejercicios Anteriores					
<b>Cambios en el exceso o insuficiencia en la actualización de la Hacienda Pública / Patrimonio Neto 2022</b>					
Resultado por Posición Monetaria					
Resultado por Tenencia de Activos no Monetarios					
<b>Saldo Neto en la Hacienda Pública / Patrimonio 2022</b>	<b>242,864,423.00</b>	<b>96,344,931.00</b>	<b>2,184,596.00</b>		<b>341,393,950.00</b>

Debajo protesta de decir verdad declaramos que los Estados Financieros y sus notas, son razonables, correctos y son responsabilidad del emisor  
**DECRETO DE CREACION DEL SISTEMA DE FINANCIAMIENTO PARA EL DESARROLLO DEL ESTADO DE SLP ART. OCTAVO FRACCION I Y II**  
**REGALMENTO INTERIOR DEL SISTEMA DE FINANCIAMIENTO PARA EL DESARROLLO DEL ESTADO DE SLP ART. 12 FRACCION XV Y XX**  
**LEY GENERAL DE CONTABILIDAD GUBERNAMENTAL ART. 3, 16 Y 52**

  
 LIC. LILIA MALVINO FLORES  
 COORDINADORA GENERAL EJECUTIVA DEL SIFIDE

  
 LIC. OLGA CUEDA LAUJO  
 DIRECTORA GENERAL DE DESARROLLO FINANCIERO Y OPERACIONES

  
 JOSEFINA VALDIVINOS SANCHEZ  
 COINTEGRA S.C.

**SISTEMA DE FINANCIAMIENTO PARA EL DESARROLLO DEL ESTADO DE SLP  
ESTADO DE POSICION FINANCIERA  
AL 31 DE MARZO DEL 2022**

ACTIVO		PASIVO	
ACTIVO CIRCULANTE	ORIGEN	PASIVO CIRCULANTE	ORIGEN
<b>EFECTIVO Y EQUIVALENTES</b>	<b>3,189,579.00</b>	<b>APLICACION</b>	<b>6,286,253.00</b>
1111 EFECTIVO		CUENTAS POR PAGAR A CORTO PLAZO	
1112 BANCOS TESORERIA	29,787,005.00	2111 SERVICIOS PERSONALES POR PAGAR	
DERECHO A RECIBIR EFECTIVO O EQUIVALENTE		2112 PROVEEDORES	
1121 INVERSIONES FINANCIERAS		2116 INTERES Y COMISION POR PAGAR	
1122 DEUDORES DIVERSOS POR COBRAR		2117 RETENCIONES Y CONTRIBUCIONES POR PAGAR	
1124 INGRESOS POR COBRAR		2119 OTRAS CUENTAS POR PAGAR	
1126 PRESTAMOS OTORGADOS A CORTO PLAZO		2161 FONDOS EN GARANTIA A CORTO PLAZO	
1126 PRESTAMOS OTORGADOS (INTERES VIC)		DOCUMENTOS POR PAGAR A CORTO PLAZO	
1126 PRESTAMOS OTORGADOS (INTERES VENCIDO)		PORCION DE DEUDA PUBLICA A LARGO PLAZO	
INVENTARIOS		TITULOS Y VALORES A CORTO PLAZO	
ALMACENES		PASIVO DIFERIDO A CORTO PLAZO	
ESTIMACIONES POR PERDIDA DETERIOR DE ACTIVOS C	654,477.00	FONDO Y BIENES DE TERCEROS EN GARNATIA YADIMNON A CF	
1161 ESTIMACIONES DE CUENTAS INCOBRABLES		PROVISIONES A CORTO PLAZO	
BIENES INMUEBLES DERIVADOS DE EMBARGOS, DECOMISOS,		OTROS PASIVOS A CORTO PLAZO	
1194 BIENES INMUEBLES DERIVADOS DE EMBARCOS		<b>TOTAL PASIVO CIRCULANTE</b>	<b>6,286,253.00</b>
OTROS ACTIVOS CIRCULANTES			
<b>TOTAL ACTIVO CIRCULANTE</b>	<b>30,341,452.00</b>	<b>PASIVO CIRCULANTE</b>	
<b>ACTIVO NO CIRCULANTE</b>		<b>ACTIVO NO CIRCULANTE</b>	
INVERSIONES FINANCIERAS A LARGO PLAZO		CUENTAS POR PAGAR A LARGO PLAZO	
1213 FIDEICOMISO, MANDATOS	34,557,921.00	DOCUMENTOS POR PAGAR A LARGO PLAZO	
1214 PARTICIPACIONES Y APORTACIONES DE CAPITAL		2229 DOCUMENTOS POR PAGAR	
DERECHOS A RECIBIR EFECTIVO O EQUIVALENTES A LP	20,479,627.00	DEUDA PUBLICA A LARGO PLAZO ( ENTIDADES FINANCIERAS)	
1123 DEUDORES DIVERSOS A LARGO PLAZO		PASIVOS DIFERIDOS A LARGO PLAZO	
1224 PRESTAMOS OTORGADOS A LP		FONDOS Y BIENES DE TERCEROS EN GARANTIA YID ADMINON A LP	
BIENES INMUEBLES, INFRAESTRUCTURA Y CONSTRUCCIONES EN PROCESO		PROVISIONES A LARGO PLAZO	
1230 BIENES INMUEBLES	118,214.00	2269 OTRAS PROVISIONES	2,474,843.00
BIENES MUEBLES		<b>TOTAL PASIVO NO CIRCULANTE</b>	<b>2,474,843.00</b>
ACTIVOS INTANGIBLES		<b>TOTAL PASIVO</b>	<b>8,761,096.00</b>
1221 SOFTWARE/LICENCIAS			
1252 MARCAS		<b>HACIENDA PUBLICA</b>	
DEPRECIACION, DETERIORO Y AMORTIZACION ACUMULADA	1,162,524.00	HACIENDA PUBLICA/ PATRIMONIO CONTRIBUIDO	
1261 DEPRECIACIONES BIENES INMUEBLES		APORTACIONES	31,766,452.00
1263 DEPRECIACIONES BIENES MUEBLES		3110 PATRIMONIO	
1265 AMORTIZACION BIENES INTANGIBLES		DONACION DE CAPITAL	
<b>TOTAL ACTIVO NO CIRCULANTE</b>	<b>1,280,738.00</b>	ACTUALIZACION DE LA HACIENDA PUBLICA	
		HACIENDA PUBLICAPATRIMONIO GENERADO	3,507,688.00
		3220 RESULT.BJERC.ANTERIORES	
		3220 REVALUOS	
		RESERVAS	
		RECTIFICACIONES DE RESULTADOS DE EJ. ANTERIORES	
		EXCESO O INSUFICIENCIA EN LA ACTUALIZACION DE LA HACIENDA PUBLICA/PATRIMONIO	
		RESULTADO POR POSICION MONETARIA	
		RESULTADO POR TENENCIA DE ACTIVOS NO MONETARIOS	
		<b>TOTAL HACIENDA PUBLICA</b>	<b>35,274,140.00</b>
		<b>TOTAL PASIVO Y HACIENDA PUBLICA</b>	<b>8,761,096.00</b>
		<b>TOTAL ORIGEN Y APLICACION</b>	<b>66,996,340.00</b>

Dejo protesta de decir verdad declaramos que los Estados Financieros y sus notas, son razonables, correctos y son responsabilidad del emisor.  
**DECRETO DE CREACION DEL SISTEMA DE FINANCIAMIENTO PARA EL DESARROLLO DEL ESTADO DE SLP. ART. OCTAVO FRACCION I Y II**  
**REGALAMENTO INTERIOR DEL SISTEMA DE FINANCIAMIENTO PARA EL DESARROLLO DEL ESTADO DE SLP. ART. 12 FRACCION XV.**  
**LEY GENERAL DE CONTABILIDAD GUBERNAMENTAL ART. 3, 16 Y 52**

COORDINADORA GENERAL DE REGISTRO DEL SIFIDE  
 LIC. LILIA VALDIVIA MARTINEZ  
 DIRECTORA GENERAL DE DESARROLLO FINANCIERO Y OPERACIONES

JOSEFINA VALDOMAROS SANCHEZ  
 CONTEGRA S.C.



ESTADO DE FLUJO DE EFECTIVO  
DEL 01 DE ENERO AL 31 DE MARZO DEL 2022

Concepto	2022	2021	Concepto	2022	2021
<b>Rufo de Efectivo de las Actividades de Operación</b>			<b>Rufo de Efectivo de las Actividades de Inversión</b>		
<b>Origen</b>			<b>Origen</b>		
Impuestos	9,313,235	8,066,089	Bienes Inmuebles, Infraestructura y Construcciones en Proceso	35,770,330	63,835,260
Cuotas y Aportaciones de Seguridad Social			Bienes Muebles	35,770,330	63,835,260
Contribuciones de mejoras			Otros Orígenes de Inversión	37,676,157	68,020,259
Derechos			<b>Aplicación</b>		
Productos de Tipo Corriente	1,103,152	1,089,089	Bienes Inmuebles, Infraestructura y Construcciones en Proceso		
Aprovechamientos de Tipo Corriente			Bienes Muebles		
Ingresos por Venta de Bienes y Servicios	6,509,083	5,237,000	Otras Aplicaciones de Inversión	37,676,157	68,020,259
Ingresos no Comprendidos en las Fracciones de la Ley de Ingresos Causados en Ejercicios Fiscales Anteriores Pendientes de Liquidación o Pago			<b>Rufo Neto de Efectivo por Actividades de Inversión</b>	<b>1,905,827</b>	<b>4,963,307</b>
Participaciones y Aportaciones					
Transferencias, Asignaciones y Subsidios y Otras Ayudas	1,701,000	1,740,000	<b>Rufo de Efectivo de las Actividades de Financiamiento</b>		
Otros Orígenes de Operación			<b>Origen</b>		
<b>Aplicación</b>			Endeudamiento Neto		
Servicios Personales	7,128,639	5,428,402	Interno		
Materiales y Suministros	3,599,887	3,452,274	Externo		
Servicios Generales	78,404	90,525	Otros Orígenes de Financiamiento		
Transferencias Internas y Asignaciones al Sector Público	1,823,701	1,067,178	<b>Aplicación</b>		
Transferencias al resto del Sector Público			Servicios de la Deuda		
Subsidios y Subvenciones			Interno		
Ayudas Sociales			Externo		
Pensiones y Jubilaciones			Otras Aplicaciones de Financiamiento		
Transferencias a la Seguridad Social			<b>Incremento/Disminución Neto en el Efectivo y Equivalentes</b>	<b>278,769</b>	<b>1,547,312</b>
Donativos			<b>Efectivo y Equivalentes al Inicio del Ejercicio</b>	<b>14,465,282.00</b>	<b>13,101,785.00</b>
Transferencias al Exterior			<b>Efectivo y Equivalentes al Final del Ejercicio</b>	<b>14,744,052.00</b>	<b>11,554,473.00</b>
Participaciones					
Aportaciones					
Convenios					
Otras Aplicaciones de Operación	1,626,647	818,425			
<b>Rufo de Efectivo de las Actividades de Operación</b>	<b>2,184,596</b>	<b>2,637,687</b>			

Bajo protesta de decir verdad declaramos que los Estados Financieros y sus notas, son razonables, correctos y son responsabilidad del emisor.  
DECRETO DE CREACION DEL SISTEMA DE FINANCIAMIENTO PARA EL DESARROLLO DEL ESTADO DE SLP. ART. OCTAVO FRACCION I Y II  
REGALMENDO INTERIOR DEL SISTEMA DE FINANCIAMIENTO PARA EL DESARROLLO DEL ESTADO DE SLP. ART. 12 FRACCION XV Y XX  
LEY GENERAL DE CONTABILIDAD GUBERNAMENTAL ART. 3. 16 Y 52

JOSEFINA VALDOVINOS SANCHEZ  
COINTEGRA S.C.

LIC. OLGA OJEDA LAJUD  
DIRECTORA GENERAL DE DESARROLLO FINANCIERO Y OPERACIONES

LIC. LILIA MARIBEL FLORES  
COORDINADORA GENERAL ELECTORAL DEL IJFIDE

ESTADO ANALITICO DEL ACTIVO del 01/01/2022 al 31/03/2022  
 SFIDE  
 SALVADOR NAVA MTZ 2962  
 SAN LUIS POTOSI

Emresas :	CONCEPTO DE LA CUENTA	Saldo		Haber	R.F.C.:	Saldo		Plazo
		Anterior	Debe			Actual	Periodo	
1111	Efectivo	5000	0	0	0	5000	0	0
1112	Bancos/Cuentas	1446022.15	83737559.64	83458789.89	0	14739051.9	278769.75	0
	Efectivo y Equivalente	1446522.15	83737559.64	83458789.89	0	14744051.9	278769.75	0
1121	Inversiones financieras de corto plazo	5203031.82	10250631.9	11700037.96	0	51169625.74	-349406.08	0
1122	Deudores diversos por cobrar a Corto Plazo	2235593.37	3482321.53	3537745.58	0	2190168.32	-45433.05	0
1124	Ingresos por recuperar a Corto Plazo				0			0
1128	Préstamos otorgados a Corto Plazo	7890416.73	7493604.63	674443.59	0	8029877.77	749461.04	0
	Derechos a Recibir Efectivo o Equivalentes	6313509.81	2133559.06	21981937.15	0	6138971.83	-745369.09	0
1181	(Estimaciones para cuentas incobrables por Derechos a recibir efectivo)	-2719267.93	2879024.81	302825.17	0	-2733871.25	-47804.36	0
1183	Estimación por Pérdidas o Delincio de Activos	-2719267.93	2879024.81	302825.17	0	-2733871.29	-47804.36	0
1185	Bienes derivados de embargos, decomisos.	5784562.81	0	0	0	5784562.81	0	0
1184	Bienes Inmuebles derivados de embargos, decomisos.	586768.29	0	0	0	586768.29	0	0
	Otros Activos Circulantes	6371331.1	0	0	0	6371331.1	0	0
1213	Fideicomisos, Mandatos y Contratos Análogos	577985.24	6389714.14	6933190.37	0	58137109.01	235723.77	0
1214	Participaciones y Aportaciones de Capital	20447814.3	300000	1759485.09	0	205719019.2	1240504.91	0
1222	DEUDORES DIVERSOS A LARGO PLAZO	20534514.3	300000	1759485.09	0	206575019.2	1240504.91	0
1224	Préstamos Otorgados a Largo Plazo	15048792.5	35473046.1	35770630.67	0	150199168	-297594.57	0
1231	Derechos a Recibir Efectivo o Equivalentes a Largo Plazo	15186792.5	35473046.1	35770630.67	0	151699168	-297594.57	0
1233	Edificios no habitacionales	17818205.31	0	0	0	17818205.31	0	0
1241	Bienes Inmuebles, Infraestructura y Mobiliario y Equipo de Administración	2382479.31	0	0	0	2382479.31	0	0
1242	Mobiliario y Equipo Educativos y Recreativos	276922.11	0	0	0	276922.11	0	0
1244	Equipo de Transporte	4385.35	0	0	0	4385.35	0	0
1246	Maquinaria, otros Equipos y Herramientas	1519108.36	0	0	0	1519108.36	0	0
1251	Bienes Muebles	1194131.56	0	0	0	1194131.56	0	0
1252	PATENTES, MARCAS Y DERECHOS	5827.54	2251016	0	0	2837.7	22510.16	0
1254	Licencias	245513.31	0	0	0	245513.31	0	0
1261	Activos Intangibles	287579.86	2251016	0	0	310990.02	22510.16	0
1262	Depreciación Acumulada de Bienes Inmuebles	-9078116.16	0	165683	0	-9241799.16	-165683	0
1263	Depreciación Acumulada de Bienes Muebles	-4226785.92	0	42884.79	0	-4183901.13	-42884.79	0
1265	Amortización Acumulada de Activos Intangibles	-173333.55	0	0	0	-173333.55	0	0
	(Depreciaciones, Delincio y Amortizaciones)	-13478235.63	0	206567.79	0	-13684803.42	-206567.79	0
	TOTAL	37261937.7	38495556.26	37736693.55	0	37378500.4	758862.71	0
		138399223	14634699.8	14620439.8	0	42854863	144460.01	0

JOSEFINA VALDIVINO BANCHEZ  
 CONTADORA S.C.

LIC. OLGA QUEVEDA LAUD  
 DIRECTORA GENERAL DE DESARROLLO FINANCIERO Y OPERACIONES


LIC. LUIS MORALES  
 COORDINADOR GENERAL, SECCION DE EFICIENCIA

SIFIDE  
 SALVADOR NAVA MTZ 2992  
 SAN LUIS POTOSI  
 ESTADO ANALITICO DE INGRESO PRESUPUESTAL DEL 01/01/2022 AL 31/03/2022

Fuentes del Ingreso	Autorizado	Amplia/Redu	Modificado	Devengado	Recaudado	Diferencia	Avance
51 Productos de tipo corriente	4,884,000.00		4,884,000.00	2,752,746.41	2,752,746.41	-	2,131,253.59
73 Ingresos por venta de bienes y prestación c	15,655,966.00		15,655,966.00	4,859,488.00	2,832,987.93	-	12,822,968.07
91 Transferencias Internas y Asignaciones al S	13,583,756.00		13,583,756.00	1,701,000.00	1,701,000.00	-	11,882,756.00
<b>TOTALES</b>	<b>34,123,722.00</b>		<b>34,123,722.00</b>	<b>9,313,234.41</b>	<b>7,286,744.34</b>	<b>-</b>	<b>26,836,977.66</b>

  
 LIC. LILIA MAXIMINO PAREDES  
 COORDINADORA GENERAL EJECUTIVA DEL SIFIDE

  
 JOSEFINA VALDOVINOS SANCHEZ  
 COINTEGRA S.C.

  
 LIC. OLGA CUEDA LA HUID  
 DIRECTORA GENERAL DE DESARROLLO FINANCIERO Y OPERACIONES

Bajo protesta de decir verdad declaramos que los Estados Financieros y sus notas, son razonables, correctos y son responsabilidad del emisor.  
 DECRETO DE CREACION DEL SISTEMA DE FINANCIAMIENTO PARA EL DESARROLLO DEL ESTADO DE SLP ART. OCTAVO FRACCION I Y II  
 REGALAMIENTO INTERIOR DEL SISTEMA DE FINANCIAMIENTO PARA EL DESARROLLO DEL ESTADO DE SLP ART. 12 FRACCION XV Y XX  
 LEY GENERAL DE CONTABILIDAD GUBERNAMENTAL ART. 3. 16 Y 52

**SISTEMA DE FINANCIAMIENTO PARA EL EDO DE SAN LUIS POTOSÍ**

Estado Analítico del Ejercicio del Presupuesto de Egresos

Clasificación Administrativa

DEL 01/01/2021 AL 31/03/2022

Concepto	Egresos						Subejercicio 6 = (3 - 4)
	Aprobado	Ampliaciones/ (Reducciones)	Modificado	Devengado	Pagado		
	1	2	3 = (1 + 2)	4	5	6 = (3 - 4)	
PROGRAMA FONDO SAN LUIS PARA LA	0.00			0.00	0.00		0.00
SISTEMA DE FINANCIAMIENTO PARA EL DESARROLLO DEL EDO DE SLP	34,123,722.00	1,346,993.45	35,470,715.45	7,144,987.61	6,138,398.5		28,325,727.84
<b>Total del Gasto</b>	<b>34,123,722.00</b>	<b>1,346,993.45</b>	<b>35,470,715.45</b>	<b>7,144,987.61</b>	<b>6,138,398.54</b>		<b>28,325,727.84</b>

  
 LIC. LILIA MARJIDO FLORES  
 COORDINADORA GENERAL EJECUTIVA DEL SEIDE

  
 LIC. OLGA OJEDA LAJUD  
 DIRECCION GENERAL DE DESARROLLO  
 FINANCIERO Y OPERACIONES

  
 C.P. JOSEFINA VALDIVINOS SANCHEZ  
 COINTEGRA S.C.

Bajo protesta de decir verdad declaramos que los Estados Financieros y sus notas, son razonables, correctos y son responsabilidad del emisor.

LEY GENERAL DE CONTABILIDAD GUBERNAMENTAL ART. 3, 16 Y 52

DECRETO DE CREACION DEL SISTEMA DE FINANCIAMIENTO PARA EL DESARROLLO DEL ESTADO DE SLP  
 REGALMENTO INTERIOR DEL SISITEMA DE FINANCIAMIENTO PARA EL DESARROLLO DEL ESTADO DE SLP

ART. OCTAVO FRACCION I Y II  
 ART. 12 FRACCION XV Y XX

Gobierno (Federal/Estatal/Municipal) de San Luis Potosí  
**ESTADO ANALÍTICO DEL EJERCICIO DEL PRESUPUESTO DE EGRESOS**  
 Clasificación Administrativa  
 DEL 01/01/2021 AL 31/03/2022

Concepto	Egresos					Subejercicio 6 = ( 3 - 4 )
	Aprobado	Ampliaciones/ (Reducciones)	Modificado	Devengado	Pagado	
	1	2	3 = ( 1 + 2 )	4	5	
Poder Ejecutivo	0.00	0.00	0.00	0.00	0.00	0.00
Poder Legislativo						
Poder Judicial						
Órganos Autónomos						
<b>Total del Gasto</b>	<b>0.00</b>	<b>0.00</b>	<b>0.00</b>	<b>0.00</b>	<b>0.00</b>	<b>0.00</b>

NO APLICA

Bajo protesta de decir verdad declaramos que los Estados Financieros y sus notas,  
 son razonables, correctos y son responsabilidad del emisor.

LEY GENERAL DE CONTABILIDAD GUBERNAMENTAL ART. 3, 16 Y 52

DECRETO DE CREACION DEL SISTEMA DE FINANCIAMIENTO PARA EL DE: ART. OCTAVO FRACCION I Y II  
 REGALMENTO INTERIOR DEL SISITEMA DE FINANCIAMIENTO PARA EL DI ART. 12 FRACCION XV Y XX

## Sector Paraestatal del Gobierno (Federal/Estatal/Municipal) de San Luis Potosí

## ESTADO ANALÍTICO DEL EJERCICIO DEL PRESUPUESTO DE EGRESOS

Clasificación Administrativa

DEL 01/01/2021 AL 31/03/2022

Concepto	Egresos					Subejercicio 6 = ( 3 - 4 )
	Aprobado	Ampliaciones/ (Reducciones)	Modificado	Devengado	Pagado	
	1	2	3 = ( 1 + 2 )	4	5	
Entidades Paraestatales y Fideicomisos No Empresariales y No Financieros	0.00	0.00	0.00	0.00	0.00	0.00
Instituciones Públicas de la Seguridad Social						
Entidades Paraestatales Empresariales No Financieras con Participación Estatal Mayoritaria						
Fideicomisos Empresariales No Financieros con Participación Estatal Mayoritaria						
Entidades Paraestatales Empresariales Financieras Monetarias con Participación Estatal Mayoritaria						
Entidades Paraestatales Empresariales Financieras Monetarias con Participación Estatal Mayoritaria						
Fideicomisos Financieros Públicos con Participación Estatal Mayoritaria						
<b>Total del Gasto</b>	<b>0.00</b>	<b>0.00</b>	<b>0.00</b>	<b>0.00</b>	<b>0.00</b>	<b>0.00</b>

NO APLICA

Bajo protesta de decir verdad declaramos que los Estados Financieros y sus notas, son razonables, correctos y son responsabilidad del emisor.

LEY GENERAL DE CONTABILIDAD GUBERNAMENTAL ART. 3, 16 Y 52

DECRETO DE CREACION DEL SISTEMA DE FINANCIAMIENTO PARA EL DE ART. OCTAVO FRACCION I Y II  
REGALMENTO INTERIOR DEL SISITEMA DE FINANCIAMIENTO PARA EL D ART. 12 FRACCION XV Y XX

SISTEMA DE FINANCIAMIENTO PARA EL DESARROLLO DEL EDO DE SLP						
Estado Analítico del Ejercicio del Presupuesto de Egresos Consolidado						
Clasificación Económica (por Tipo de Gasto)						
DEL 01/01/2021 AL 31/03/2022						
Concepto	Egresos					
	Aprobado 1	Ampliaciones/ (Reducciones) 2	Modificado 3 = (1 + 2)	Devengado 4	Pagado 5	Subejercicio 6 = (3 - 4)
Gasto Corriente	33,789,722.00	0.00	33,789,722.00	7,122,477.45	6,115,888.38	26,667,244.55
Gasto de Capital	334,000.00	0.00	334,000.00	22,510.16	22,510.16	311,489.84
Amortización de la Deuda y Disminución de Pasivos						
Pensiones y Jubilaciones						
Participaciones						
<b>Total del Gasto</b>	<b>34,123,722.00</b>	<b>0.00</b>	<b>34,123,722.00</b>	<b>7,144,987.61</b>	<b>6,138,398.54</b>	<b>26,978,724.39</b>

  
 LIC. LILIA MALVIDO FLORES  
 COORDINADORA GENERAL DELEGADA DEL SIHDE

  
 LIC. OLGA OJEDA LAJUD  
 DIRECCION GENERAL DE DESARROLLO  
 FINANCIERO Y OPERACIONES

  
 JOSEFINA VALDOVINOS SANCHEZ  
 COINTEGRA S.C.

Bajo protesta de decir verdad declaramos que los Estados Financieros y sus notas, son razonables, correctos y son responsabilidad del emisor.

LEY GENERAL DE CONTABILIDAD GUBERNAMENTAL ART. 3, 16 Y 52

DECRETO DE CREACION DEL SISTEMA DE FINANCIAMIENTO PARA EL DESARROLLO DEL ESTADO DE SLP ART. OCTAVO FRACCION I Y II  
 REGALMENTO INTERIOR DEL SISTEMA DE FINANCIAMIENTO PARA EL DESARROLLO DEL ESTADO DE SLP ART. 12 FRACCION XV Y XX

SISTEMA DE FINANCIAMIENTO PARA EL DESARROLLO DEL EDO DE SAN LUIS POTOSÍ

Estado Analítico del Ejercicio del Presupuesto de Egresos Consolidado

Clasificación Funcional (Finalidad y Función)

DEL 01/01/2021 AL 31/03/2022

Concepto	Egresos					Subejercicio 6 = (3 + 4)
	Aprobado	Ampliaciones/ (Reducciones)	Modificado	Devengado	Pagado	
	1	2	3 = (1 + 2)	4	5	
<b>Gobierno</b>						
Legislación						
Justicia						
Coordinación de la Política de Gobierno						
Relaciones Exteriores						
Asuntos Financieros y Hacendarios						
Seguridad Nacional						
Asuntos de Orden Público y de Seguridad Interior						
Otros Servicios Generales						
<b>Desarrollo Social</b>						
Protección Ambiental						
Vivienda y Servicios a la Comunidad						
Salud						
Recreación, Cultura y Otras Manifestaciones Sociales						
Educación						
Protección Social						
Otros Asuntos Sociales						
<b>Desarrollo Económico</b>						
Asuntos Económicos, Comerciales y Laborales en General	34,123,722.00	1,346,993.45	35,470,715.45	7,144,987.61	6,138,396.54	28,978,734.39
Agropecuaria, Silvicultura, Pesca y Caza						
Combustibles y Energía						
Minería, Manufacturas y Construcción						
Transporte						
Comunicaciones						
Turismo						
Ciencia, Tecnología e Innovación						
Otras Industrias y Otros Asuntos Económicos						
<b>Otras no Clasificadas en Funciones Anteriores</b>						
Transacciones de la Deuda Pública / Costo Financiero de la Deuda						
Transferencias, Participaciones y Aportaciones entre Diferentes Niveles y Ordenes de Gobierno						
Saneamiento del Sistema Financiero						
Adeudos de Ejercicios Fiscales Anteriores						
<b>Total del Gasto</b>	<b>34,123,722.00</b>	<b>1,346,993.45</b>	<b>35,470,715.45</b>	<b>7,144,987.61</b>	<b>6,138,396.54</b>	<b>28,978,734.39</b>

  
LIC. LILIA MALVID JUÁREZ  
COORDINADORA GENERAL EJECUTIVA DEL SIFIDE

  
LIC. OLGA OJEDA TAJUD  
DIRECCION GENERAL DE DESARROLLO FINANCIERO Y OPERACIONES

  
JOSEFINA VALDOVINOS SANCHEZ  
COINTEGRA S.C.

Bajo protesta de decir verdad declaramos que los Estados Financieros y sus notas, son razonables, correctos y son responsabilidad del emisor.

LEY GENERAL DE CONTABILIDAD GUBERNAMENTAL ART. 3, 16 Y 52

DECRETO DE CREACION DEL SISTEMA DE FINANCIAMIENTO PARA EL DESARROLLO DEL ESTADO DE SLP  
REGALMENTO INTERIOR DEL SISITEMA DE FINANCIAMIENTO PARA EL DESARROLLO DEL ESTADO DE SLP

ART. OCTAVO FRACCION I Y II  
ART. 12 FRACCION XV Y XX





2000	2960	2961	REFACCIONES Y ACCESORIOS MENORES DE EQUIPO DE ENERGIA ELECTRICA	39,000.00	614.80	38,385.20	23,773.00	23,773.00	38,385.20	0.00	
3000	3100	3110	OTROS PAGOS DERIVADOS DE LA PRESTACION DEL SERVICIO	108,000.00	20,000.00	145,227.00	23,773.00	23,773.00	145,227.00	14.07	
3000	3100	3110	OTROS PAGOS DERIVADOS DE LA PRESTACION DEL SERVICIO	22,200.00	-	22,200.00	2,547.00	2,547.00	19,653.00	11.47	
3000	3100	3140	AGUA	72,000.00	-	72,000.00	9,450.05	9,450.05	62,549.95	10.28	
3000	3100	3150	TELEFONIA TRADICIONAL	108,108.00	52,908.00	161,016.00	10,696.00	10,696.00	150,320.00	19.58	
3000	3100	3170	SERVICIOS DE ACCESO DE INTERNET, REDES Y PROCESAMIENTO DE	40,000.00	221,600.00	261,600.00	170,153.44	170,153.44	91,446.56	65.04	
3000	3100	3180	SERVICIOS POSTALES	55,500.00	40,000.00	95,500.00	5,077.79	5,077.79	12,422.21	19.86	
3000	3200	3210	ARRENDAMIENTO DE TERRENOS	113,500.00	20,000.00	133,500.00	10,513.29	10,513.29	122,986.71	14.02	
3000	3200	3220	ARRENDAMIENTO DE EDIFICIOS	34,000.00	10,000.00	44,000.00	-	-	44,000.00	0.00	
3000	3200	3251	ARRENDAMIENTO DE EQUIPO DE TRANSPORTE	468,000.00	468,000.00	936,000.00	-	-	936,000.00	0.00	
3000	3200	3270	ARRENDAMIENTO DE ACTIVOS INTANGIBLES	46,000.00	35,000.00	81,000.00	32,204.19	32,204.19	48,795.81	51.94	
3000	3300	3310	SERVICIOS LEGALES DE CONTABILIDAD AUDITORIA Y	1,415,160.00	214,413.60	1,629,573.60	208,828.30	208,828.30	1,420,745.30	12.46	
3000	3300	3330	SERVICIOS DE CONSULTORIA ADMINISTRATIVA PROCESOS Y	49,000.00	46,500.00	95,500.00	2,436.00	2,436.00	93,064.00	100.00	
3000	3300	3350	SERVICIOS DE CONSULTORIA ADMINISTRATIVA PROCESOS Y	197,350.00	826,518.00	1,023,868.00	208,218.00	208,218.00	815,650.00	32.20	
3000	3300	3400	SERVICIOS DE CAPACITACION	636,000.00	81,208.00	717,208.00	80,392.00	80,392.00	636,816.00	8.35	
3000	3300	3450	SERVICIOS DE APOYO ADMINISTRATIVO FOTOCOPIADO E	2,311,000.00	860,115.60	3,171,115.60	494,635.60	494,635.60	2,676,480.00	15.60	
3000	3300	3480	SERVICIOS PROFESIONALES, CIENTIFICOS Y TECNICOS INTEGRALES	152,000.00	25,321.00	177,321.00	31,320.00	31,320.00	146,001.00	0	
3000	3400	3410	SERVICIOS FINANCIEROS Y BANCARIOS	204,000.00	173,784.08	377,784.08	28,847.13	28,847.13	348,936.95	24.72	
3000	3400	3420	SERVICIOS DE COBRANZA INVESTIGACION CREDITICA Y SIMILAR	123,600.00	49,020.00	172,620.00	30,215.92	30,215.92	142,404.08	14.14	
3000	3400	3450	SEGURO DE BIENES PATRIMONIALES	144,000.00	38,000.00	182,000.00	7,945.16	7,945.16	174,054.84	5.01	
3000	3400	3470	FLETES Y MANIOBRAS	1,020,000.00	373,280.00	1,393,280.00	131,836.46	131,836.46	1,261,443.54	7.50	
3000	3400	3480	COMISIONES POR VENTAS	218,000.00	157,000.00	375,000.00	64,982.00	64,982.00	310,018.00	20.39	
3000	3500	3510	CONSERVACION Y MANTENIMIENTO MENOR DE INMUEBLES	40,000.00	18,000.00	58,000.00	4,200.15	4,200.15	53,799.85	14.48	
3000	3500	3520	INSTALACION REPARACION Y MANTO DE EQUIPO DE COMPUTO Y	118,000.00	35,920.00	153,920.00	9,789.58	9,789.58	144,130.42	19.09	
3000	3500	3551	REPARACION Y MANTO DE EQUIPO DE TRANSPORTE	370,000.00	35,920.00	405,920.00	6,599.40	6,599.40	399,320.60	8.30	
3000	3500	3581	SERVICIOS DE LIMPIEZA Y MANEJO DE DESECHOS	35,900.00	9,400.00	45,300.00	8,594.40	8,594.40	37,705.60	16.44	
3000	3500	3591	SERVICIOS DE JARDINERIA Y PINTORERIA	54,000.00	54,000.00	108,000.00	6,409.00	6,409.00	101,591.00	19.72	
3000	3600	3610	DIFUSION POR RADIO TELEVISION Y OTROS MEDIOS DE MENSAJES	78,000.00	50,000.00	128,000.00	8,879.80	8,879.80	119,120.20	31.71	
3000	3600	3620	DIFUSION POR RADIO, TELEVISION Y OTROS MEDIOS DE	190,000.00	186,008.00	376,008.00	928.00	928.00	375,080.00	66.87	
3000	3600	3631	SERVICIO DE CREATIVIDAD, REPRODUCCION Y PRODUCCION DE	80,900.00	26,816.00	107,716.00	81,896.00	81,896.00	25,820.00	76.03	
3000	3600	3660	SERVICIO DE CREACION Y DIFUSION DE CONTENIDO	348,000.00	94,000.00	442,000.00	232,000.00	232,000.00	210,000.00	66.67	
3000	3700	3710	PASAJES AEROS	25,000.00	9,768.00	34,768.00	21,232.00	21,232.00	13,536.00	0.00	
3000	3700	3720	PASAJES TERRESTRES	18,000.00	-	18,000.00	-	-	18,000.00	0.00	
3000	3700	3750	VIAJES EN EL PAIS	208,000.00	-	208,000.00	-	-	208,000.00	0.00	
3000	3700	3752	GASTO DE TRASLADOS EN COMISIONES OFICIALES	231,587.00	-	231,587.00	17,982.09	17,982.09	213,604.91	8.65	
3000	3800	3850	GASTOS DE REPRESENTACION	5,440.00	-	5,440.00	200.00	200.00	5,240.00	13.63	
3000	3800	3851	GASTOS DE REPRESENTACION EN CONGRESO CONVENCIONES Y	21,000.00	20,079.08	41,079.08	920.94	920.94	40,158.14	3.88	
3000	3900	3920	IMPUESTOS Y DERECHOS	4,000.00	920.94	4,920.94	578.00	578.00	4,342.94	100.00	
3000	3900	3921	TENENCIA Y CANJE DE PLACAS	27,000.00	7,899.00	34,899.00	578.00	578.00	34,321.00	18.77	
3000	3900	3961	OTROS GASTOS POR RESPONSABILIDADES	441,185.00	-	441,185.00	69,028.00	69,028.00	372,157.00	64.59	
3000	4100	4181	TRANSFERENCIAS INTERNAS OTORGADAS A INSTITUCIONES	6,000.00	-	6,000.00	2,453.00	2,453.00	3,547.00	15.85	
4000	4600	4681	OTRAS TRANSFERENCIAS A FIDECOMISOS	42,000.00	-	42,000.00	-	-	42,000.00	8101/01	
5000	5100	5111	MUEBLES DE OFICINA Y ESTANTERIA	55,000.00	-	55,000.00	-	-	55,000.00	0	
5000	5100	5151	EQUIPO DE COMPUTO Y DE TECNOLOGIAS DE LA INFORMACION	20,000.00	-	20,000.00	-	-	20,000.00	0.00	
5000	5200	5231	CAMARAS FOTOGRAFICAS Y DE VIDEO	12,000.00	-	12,000.00	-	-	12,000.00	0.00	
5000	5400	5411	AUTOMOVILES Y CAMIONES	25,000.00	19,696.99	44,696.99	5,303.61	5,303.61	39,393.38	0.00	
5000	5600	5641	EQUIPOS DE GENERACION ELECTRICA APARATOS Y ACCESORIOS	90,000.00	-	90,000.00	-	-	90,000.00	0.00	
5000	5900	5910	SOFTWARE	80,000.00	2,413.77	82,413.77	22,510.16	22,510.16	59,903.61	100.00	
5000	5900	5931	MARCAS	-	-	-	-	-	-	-	
5000	5900	5970	LICENCIAS INFORMATICAS E INTELECTUALES	-	-	-	-	-	-	-	
TOTALS				34,123,722.00	1,946,993.45	36,070,715.45	7,482,203.61	7,482,203.61	28,588,511.84	28,525,777.84	1,295,005.07

Bajo protesta de decir verdad declaramos que los Estados Financieros y sus notas, son razonables, correctos y son responsabilidad del emisor.

LEY GENERAL DE CONTABILIDAD GUBERNAMENTAL ART. 3, 16 Y 17

DECRETO DE CREACION DEL SISTEMA DE FINANCIAMIENTO PARA EL DESARROLLO DEL ESTADO DE SLP  
REGALAMIENTO INTERIOR DEL SISTEMA DE FINANCIAMIENTO PARA EL DESARROLLO DEL ESTADO DE SLP

HE-SILVA-JACOBINO DE LOS  
COORDINADOR GENERAL DE ACTIVIDADES DE  
FINANCIERO Y OPERACIONES

LIC. OLGA ODELA LAUD  
DIRECCION GENERAL DE DESARROLLO  
FINANCIERO Y OPERACIONES

JOSEFINA VALDIVIA SANCHEZ  
CONTINGENCIA S.C.

SISTEMA DE FINANCIAMIENTO PARA EL DESARROLLO DEL EDO. DE S.L.P.  
 SALVADOR NAVA MTZ 2992  
 SAN LUIS POTOSÍ  
 ESTADO ANALÍTICO DEL EJERCICIO DEL PRESUPUESTO DE EGRESOS  
 UNIDAD RESPONSABLE  
 DEL 01/01/2021 AL 31/03/2022

CONCEPTO	Autorizado	Ampliación Reducción	Modificado	Disponibile a Compr.	Comprometido	Devengado	Comrometi no deveng	Ejercido	Pagado	Subejercicio	Ctas por Pagar	Avance
0535 SISTEMA DE FINANCIAMIENTO PARA EL DESARROLLO DEL EDO DE SLP	34,123,722.00	1,346,993.45	35,470,715.45	28,038,511.84	7,432,203.61	7,144,987.61	287,216.00	6,138,398.54	6,138,398.54	28,325,727.84	1,293,805.07	17.31
<b>TOTALES</b>	<b>34,123,722.00</b>	<b>1,346,993.45</b>	<b>35,470,715.45</b>	<b>28,038,511.84</b>	<b>7,432,203.61</b>	<b>7,144,987.61</b>	<b>287,216.00</b>	<b>6,138,398.54</b>	<b>6,138,398.54</b>	<b>28,325,727.84</b>	<b>1,293,805.07</b>	<b>17.31</b>

  
 LIC. LILIA MALVIDO FLORES  
 COORDINADORA GENERAL SUBDIRECCION DEL SIFIDE

  
 LIC. OLGA OJEDA AJUD  
 DIRECCION GENERAL DE DESARROLLO  
 FINANCIERO Y OPERACIONES

  
 JOSEFINA VALDOVINOS SANCHEZ  
 COINTEGRA S.C.

Bajo protesta de decir verdad declaramos que los Estados Financieros y sus notas, son razonables, correctos y son responsabilidad del emisor.

LEY GENERAL DE CONTABILIDAD GUBERNAMENTAL ART. 3, 16 Y 52


DECRETO DE CREACION DEL SISTEMA DE FINANCIAMIENTO PARA EL DESARROLLO DEL ESTADO DE SLP  
 REGALAMIENTO INTERIOR DEL SISTEMA DE FINANCIAMIENTO PARA EL DESARROLLO DEL ESTADO DE SLP

ART. OCTAVO FRACCION I Y II  
 ART. 12 FRACCION XV Y XX

SISTEMA DE FINANCIAMIENTO PARA EL DESARROLLO DEL EDO. DE S.L.P.  
 SALVADOR NAVA MTZ 2992  
 SAN LUIS POTOSI  
 ESTADO ANALÍTICO DEL EJERCICIO DEL PRESUPUESTO DE EGRESOS  
 DISTRIBUCION GEOGRAFICA  
 DEL 01/01/2021 AL 31/03/2022

CONCEPTO	Autorizado	Ampliación Reducción	Modificado	Disponible a Compr.	Comprometido	Devengado	Comrometi no deveng	Ejercido	Pagado	Subejercicio	Ctas por Pagar	Avance
24 SAN LUIS POTOSI	34,123,722.00	1,346,993.45	35,470,715.45	28,038,511.84	7,432,203.61	7,144,987.61	287,216.00	6,138,398.54	6,138,398.54	28,325,727.84	1,293,805.07	17.31
<b>TOTALES</b>	<b>34,123,722.00</b>	<b>1,346,993.45</b>	<b>35,470,715.45</b>	<b>28,038,511.84</b>	<b>7,432,203.61</b>	<b>7,144,987.61</b>	<b>287,216.00</b>	<b>6,138,398.54</b>	<b>6,138,398.54</b>	<b>28,325,727.84</b>	<b>1,293,805.07</b>	<b>17.31</b>

  
 LIC. TIBIA MIRAVIDO FLORES  
 COORDINADORA GENERAL EJECUTIVA DEL SIFIDE

  
 LIC. OLGA OJEDA JAUID  
 DIRECCION GENERAL DE DESARROLLO  
 FINANCIERO Y OPERACIONES

  
 C.P. JOSEFINA VALDIVINOS SANCHEZ  
 COINTEGRA S.C.

Bajo protesta de decir verdad declaramos que los Estados Financieros y sus notas, son razonables, correctos y son responsabilidad del emisor.

LEY GENERAL DE CONTABILIDAD GUBERNAMENTAL ART. 3, 16 Y 52

DECRETO DE CREACION DEL SISTEMA DE FINANCIAMIENTO PARA EL DESARROLLO DEL ESTADO DE SLP  
 REGALMENTO INTERIOR DEL SISTEMA DE FINANCIAMIENTO PARA EL DESARROLLO DEL ESTADO DE SLP

ART. OCTAVO FRACCION I Y II  
 ART. 12 FRACCION XV Y XX

SISTEMA DE FINANCIAMIENTO PARA EL DESARROLLO DEL EDO DE SLP  
Gasto por Categoría Programática  
ESTADO ANALÍTICO DEL EJERCICIO DEL PRESUPUESTO DE EGRESOS CONSOLIDADO  
DEL 01/01/2021 AL 31/03/2022

Concepto	Egresos					Subejercicio 6 = (3-4)
	Aprobado	Ampliaciones/ (Reducciones)	Modificado	Devengado	Pagado	
	1	2	3 = (1 + 2)	4	5	
<b>Programas</b>						
Subsidios: Sector Social y Privado o Entidades Federativas y Municipios						
Sujetos a Reglas de Operación						
Otros Subsidios						
<b>Desempeño de las Funciones</b>						
Prestación de Servicios Públicos						
Provisión de Bienes Públicos						
Planeación, seguimiento y evaluación de políticas públicas						
Promoción y fomento	34,123,722.00	1,348,993.45	35,470,715.45	7,144,987.61	6,138,398.54	28,325,727.84
Regulación y supervisión						
Funciones de las Fuerzas Armadas (Únicamente Gobierno Federal)						
Específicos						
Proyectos de inversión						
<b>Administrativos y de Apoyo</b>						
Apoyo al proceso presupuestario y para mejorar la eficiencia institucional						
Apoyo a la función pública y al mejoramiento de la gestión						
Operaciones ajenas						
<b>Compromisos</b>						
Obligaciones de cumplimiento de resolución jurisdiccional						
Desastres Naturales						
<b>Obligaciones</b>						
Pensiones y jubilaciones						
Aportaciones a la seguridad social						
Aportaciones a fondos de estabilización						
Aportaciones a fondos de inversión y reestructura de pensiones						
<b>Programas de Gasto Federalizado (Gobierno Federal)</b>						
Gasto Federalizado						
<b>Participaciones a entidades federativas y municipios</b>						
<b>Costo financiero, deuda o apoyos a deudores y ahorros de la banca</b>						
<b>Adeudos de ejercicios fiscales anteriores</b>						
<b>Total del Gasto</b>	<b>34,123,722.00</b>	<b>1,348,993.45</b>	<b>35,470,715.45</b>	<b>7,144,987.61</b>	<b>6,138,398.54</b>	<b>28,325,727.84</b>

LIC. LILIA MALWID FLORES  
COORDINADORA GENERAL EJECUTIVA DEL SIFIDE

LIC. OLGA OJEDA LAJUD  
DIRECCION GENERAL DE DESARROLLO  
FINANCIERO Y OPERACIONES

JOSEFINA VALDOVINOS SANCHEZ  
COINTEGRA S.C.

Bajo protesta de decir verdad declaramos que los Estados Financieros y sus notas, son razonables, correctos y son responsabilidad del emisor.

LEY GENERAL DE CONTABILIDAD GUBERNAMENTAL ART. 3, 16 Y 52


DECRETO DE CREACION DEL SISTEMA DE FINANCIAMIENTO PARA EL DESARROLLO DEL ESTADO DE SLP  
REGALMENTO INTERIOR DEL SISITEMA DE FINANCIAMIENTO PARA EL DESARROLLO DEL ESTADO DE SLP

ART. OCTAVO FRACCION I Y II  
ART. 12 FRACCION XV Y XX

SISTEMA DE FINANCIAMIENTO PARA EL DESARROLLO DEL EDO. DE S.L.P.  
 SALVADOR NAVA MTZ 2992  
 SAN LUIS POTOSI  
 Estado Analítico del Ejercicio del Presupuesto de Egresos  
 CAPITULO DE GASTO  
 DEL 01/01/2021 AL 31/03/2022

CONCEPTO	Autorizado	Ampliación Reducción	Modificado	Disponible a Compr.	Comprometido	Devengado	Comrometi no deveng	Ejercido	Pagado	Subejercicio	Ctas por Pagar	Avance
1000 SERVICIOS PERSONALES	23,243,652.00	1,346,993.45	24,590,645.45	19,615,926.80	4,974,718.65	4,974,718.65	-	4,104,546.68	4,104,546.68	19,615,926.80	870,171.97	16.69
2000 MATERIALES Y SUMINISTROS	728,640.00	-	642,300.00	552,118.70	90,181.30	90,181.30	-	86,973.90	86,973.90	552,118.70	3,207.40	13.54
3000 SERVICIOS GENERALES	9,817,430.00	86,340.00	9,903,770.00	7,558,976.50	2,344,793.50	2,057,577.50	287,216.00	1,924,367.80	1,924,367.80	7,846,192.50	420,425.70	19.43
4000 TRANSFERENCIAS ASIGNACIONES S	42,000.00	-	42,000.00	42,000.00	-	-	-	-	-	42,000.00	-	-
5000 BIENES MUEBLES, INMUEBLES E IN	292,000.00	-	292,000.00	269,489.84	22,510.16	22,510.16	-	22,510.16	22,510.16	269,489.84	-	7.71
<b>TOTALES</b>	<b>34,123,722.00</b>	<b>1,346,993.45</b>	<b>35,470,715.45</b>	<b>28,038,511.84</b>	<b>7,432,203.61</b>	<b>7,144,987.61</b>	<b>287,216.00</b>	<b>6,138,398.54</b>	<b>6,138,398.54</b>	<b>28,325,727.84</b>	<b>1,293,805.07</b>	<b>17.31</b>

  
 LIC. LILIA MAKVIDI FLORES  
 COORDINADORA GENERAL DE CULTIVA DEL SIFIDE

  
 LIC. OLGA OJEDA LAJUD  
 DIRECCION GENERAL DE DESARROLLO  
 FINANCIERO Y OPERACIONES

  
 JOSEFINA VALDOVINOS SANCHEZ  
 COINTEGRA S.C.

Bajo protesta de decir verdad declaramos que los Estados Financieros y sus notas, son razonables, correctos y son responsabilidad del emisor.

LEY GENERAL DE CONTABILIDAD GUBERNAMENTAL ART. 3, 16 Y 52


DECRETO DE CREACION DEL SISTEMA DE FINANCIAMIENTO PARA EL DESARROLLO DEL ESTADO DE SLP  
 REGALMENTO INTERIOR DEL SISTEMA DE FINANCIAMIENTO PARA EL DESARROLLO DEL ESTADO DE SLP

ART. OCTAVO FRACCION I II  
 ART. 12 FRACCION XV Y XX

SISTEMA DE CONTROL PRESUPUESTAL (RACONTABIL) v2014  
 SISTEMA DE FINANCIAMIENTO PARA EL DESARROLLO DEL EDO. DE S.L.P.  
 SALVADOR NAVA MTZ 2992  
 SAN LUIS POTOSI, S.L.P.  
 ESTADO ANALÍTICO DEL EJERCICIO DEL PRESUPUESTO DE EGRESOS CONSOLIDADO  
 CLASIFICACION POR FUENTE DE FINANCIAMIENTO  
 DEL 01/01/2021 AL 31/03/2022

CONCEPTO	Autorizado	Ampliación Reducción	Modificado	Disponibile a Compró.	Comprometido	Devengado	Comrometi no deveng	Ejercido	Pagado	Subejercido	Cas por Pagar	Avance
<b>NO ETIQUETADO</b>												
1 RECURSOS PR	25,123,966.00	1,346,993.45	26,470,959.45	19,593,755.84	6,877,203.61	6,589,987.61	287,216.00	5,583,398.54	5,583,398.54	19,880,971.84	1,293,805.07	21.09
2 RECURSOS GC	8,999,756.00	-	8,999,756.00	8,444,756.00	555,000.00	555,000.00	-	555,000.00	555,000.00	8,444,756.00	-	6.17
<b>TOTALES</b>	<b>34,123,722.00</b>	<b>1,346,993.45</b>	<b>35,470,715.45</b>	<b>28,038,511.84</b>	<b>7,432,203.61</b>	<b>7,144,987.61</b>	<b>287,216.00</b>	<b>6,138,398.54</b>	<b>6,138,398.54</b>	<b>28,325,727.84</b>	<b>1,293,805.07</b>	<b>17.31</b>

  
 LIC. LILIA MARILOU ROJAS  
 COORDINADORA GENERAL DE EFECTIVA DEL SIFIDE

  
 LIC. OLGA OJEDA LAJUD  
 DIRECCION GENERAL DE DESARROLLO  
 FINANCIERO Y OPERACIONES

  
 JOSEFINA VALDOVINOS SANCHEZ  
 COINTEGRA S.C.

Bajo protesta de decir verdad declaramos que los Estados Financieros y sus notas, son razonables, correctos y son responsabilidad del emisor.

**SISTEMA DE FINANCIAMIENTO PARA EL DESARROLLO DEL ESTADO DE SAN LUIS POTOSÍ  
PROGRAMA DE CONVENIOS Y PROGRAMA DE DESARROLLO DE MICROPROYECTOS PRODUCTIVOS**

**EVALUACION DE LA EJECUCION DEL PROGRAMA  
AL MES DE MARZO 2022**

**Nombre del Indicador:** MONTO COLOCADO

**Objetivo del Indicador:** MEDIR EL MONTO DE AVANCE DE LA CANTIDAD COLOCADA AL MES CON BASE A LA META PLANTEADA DE COLOCACIÓN EN EL PROGRAMA DE CONVENIOS Y DESARROLLO DE MICROPROYECTOS.

Variables que intervinieron:	MONTO COLOCADO AL MES QUE SE INFORMA META DE MONTO DE COLOCACIÓN ANUAL
	Unidad de Medida: MILLONES DE PESOS

**Base de comparación:** Monto acumulado al mes que se reporta Vs. Meta anual planteada de colocación.

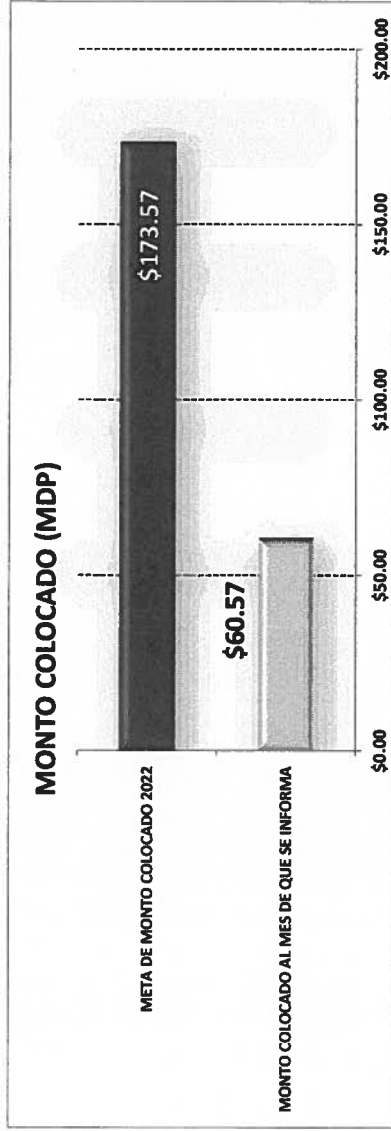
**Interpretación del indicador:** Muestra el avance del monto colocado al mes que se reporta con respecto a la colocación anual planteada en el programa.

MONTO COLOCADO (MDP)

MONTO COLOCADO AL MES DE QUE SE INFORMA \$60.57

META DE MONTO COLOCADO 2022 \$173.57

AVANCE DE CUMPLIMIENTO DE LA META 34.90%





**SISTEMA DE FINANCIAMIENTO PARA EL DESARROLLO DEL ESTADO DE SAN LUIS POTOSÍ  
PROGRAMA DE CONVENIOS Y PROGRAMA DE DESARROLLO DE MICROPROYECTOS PRODUCTIVOS**

**SALVADOR NAVA MTZ 2992  
SAN LUIS POTOSÍ**

**INFORMACIÓN DEL GASTO POR CATEGORÍA PROGRAMÁTICA  
AL MES DE MARZO 2022**

CLAVE PROGRAMÁTICA		CONCEPTO	METAS		VALUACIÓN MODIFICADA	AVANCE PROGRAMÁTICO		AVANCE FINANCIERO	
PP	CA		INDICADOR	CANTIDAD		CANTIDAD	%	PAGADO	%
F	2.2.4.2.0	FINANCIAMIENTO PARA EL DESARROLLO	MONTO DE FINANCIAMIENTOS OTORGADOS	179,578,735.00	0.00	60,576,432.00	34.90%	6,138,398.54	17.31%

DEFINICION DEL INDICADOR:

LLEVAR UN REGISTRO Y CONTROL DEL MONTO COLOCADO A PROYECTOS PRODUCTIVOS, CON EL OBJETIVO DE MEDIR EL CUMPLIMIENTO DE LA META PLANTEADA, EN RELACION AL PRESUPUESTO ASIGNADO AL PROGRAMA

**SISTEMA DE FINANCIAMIENTO PARA EL DESARROLLO DEL ESTADO DE SAN LUIS POTOSÍ**  
**PROGRAMA DE CONVENIOS Y PROGRAMA DE DESARROLLO DE MICROPROYECTOS PRODUCTIVOS**  
**EVALUACION DE LA EJECUCION PRESUPUESTARIA**  
**AL MES DE MARZO 2022**

**Nombre del Indicador:** MONTO DE PRESUPUESTO AUTORIZADO-MODIFICADO Vs. PRESUPUESTO COMPROMETIDO Vs. PRESUPUESTO DEVENGADO Vs. PRESUPUESTO EJERCIDO-PAGADO

**Objetivo del indicador:** DETERMINAR EL MONTO DEL PRESUPUESTO COMPROMETIDO, EL PRESUPUESTO DEVENGADO, EL PRESUPUESTO EJERCIDO-PAGADO Vs. PRESUPUESTO ANUAL AUTORIZADO-MODIFICADO

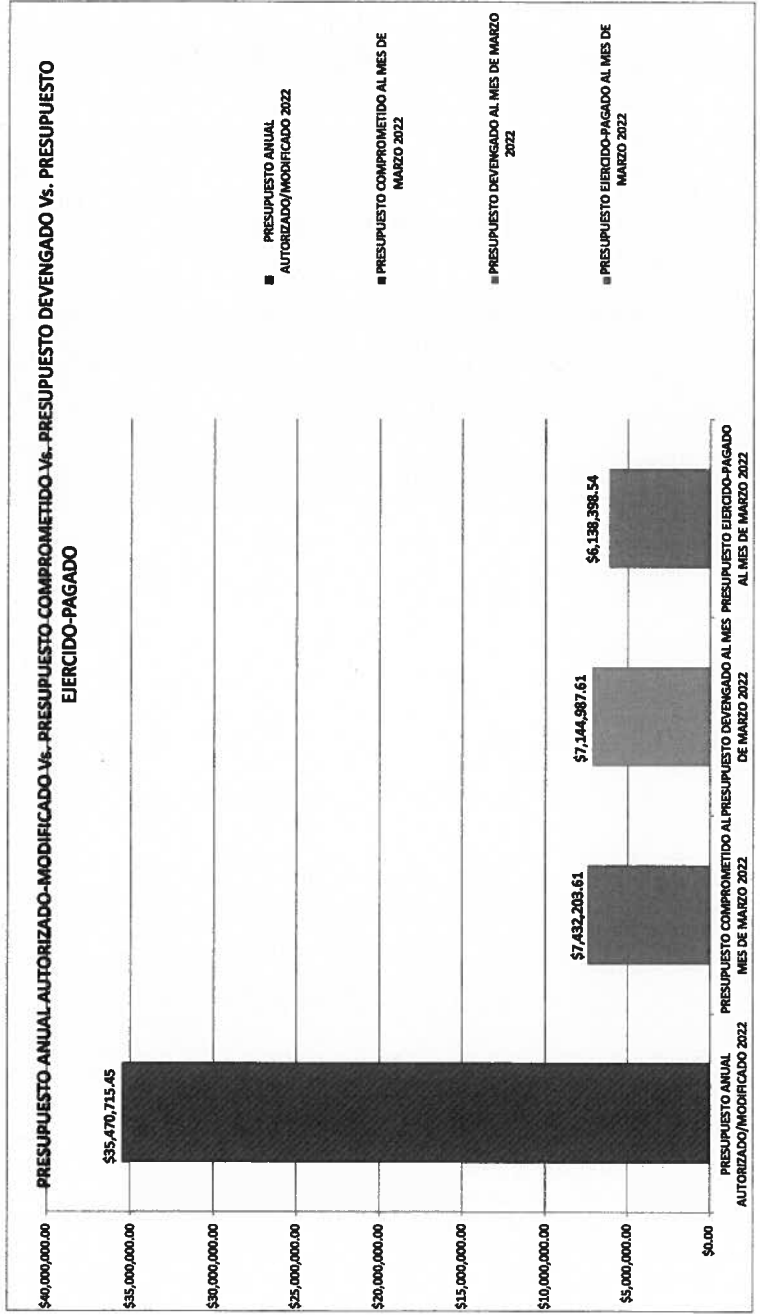
Variables que intervienen:	MONTO EJERCIDO-PAGADO DEL PRESUPUESTO AL MES
	MONTO DEL PRESUPUESTO ANUAL AUTORIZADO-MODIFICADO

Unidad de Medida:	MILLONES DE PESOS
-------------------	-------------------

**Base de comparación:** Monto anual autorizado-modificado Vs. Monto del presupuestado comprometido Vs. Monto del presupuestado devengado Vs. Monto de presupuestado ejercido-pagado

**Interpretación del indicador:** Muestra el avance del ejercicio del presupuesto comprometido, devengado y ejercido-pagado contra el presupuesto anual autorizado y modificado

	MONTO	PORCENTAJE DE AVANCE
PRESUPUESTO ANUAL AUTORIZADO/MODIFICADO 2022	\$35,470,715.45	
PRESUPUESTO COMPROMETIDO AL MES DE MARZO 2022	\$7,432,203.61	20.95%
PRESUPUESTO DEVENGADO AL MES DE MARZO 2022	\$7,144,987.61	20.14%
PRESUPUESTO EJERCIDO-PAGADO AL MES DE MARZO 2022	\$6,138,398.54	17.31%



**SISTEMA DE FINANCIAMIENTO PARA EL DESARROLLO DEL ESTADO DE SAN LUIS POTOSÍ  
PROGRAMA DE CONVENIOS Y PROGRAMA DE DESARROLLO DE MICROPROYECTOS PRODUCTIVOS**

**EVALUACION DE LA EJECUCION PRESUPUESTARIA  
AL MES DE MARZO 2022**

**Nombre del Indicador:** PROPORCION DEL EJERCICIO DE GASTO POR CAPITULO

**Objetivo del Indicador:** DETERMINAR EL PORCENTAJE DE APLICACION DEL GASTO POR CAPITULO

MILLONES DE PESOS/  
PORCENTAJE


**Variables que Intervienen:**  
TOTAL DEL PRESUPUESTO DE GASTO POR CAPITULO  
TOTAL DEL EJERCICIO DEL PRESUPUESTO POR CAPITULO AL MES

**Base de comparación:** Monto presupuestado por capítulo de gasto Vs. Monto ejercido por capítulo de gasto

**Interpretación del indicador:** Muestra el avance del ejercicio de presupuesto por capítulo

	PRESUPUESTO EJERCIDO- PAGADO AL MES DE MARZO 2022	PRESUPUESTADO ANUAL AUTORIZADO- MODIFICADO 2022	AVANCE DE APLICACIÓN
CAPITULO 1000	\$ 4,104,546.68	\$ 24,590,645.45	16.69%
CAPITULO 2000	\$ 86,973.90	\$ 642,300.00	13.54%
CAPITULO 3000	\$ 1,924,367.80	\$ 9,903,770.00	19.43%
CAPITULO 4000	\$ -	\$ 42,000.00	0.00%
CAPITULO 5000	\$ 22,510.16	\$ 292,000.00	7.71%
<b>TOTAL</b>	<b>\$ 6,138,388.54</b>	<b>\$ 35,470,715.45</b>	<b>17.31%</b>

**MONTO Y PORCENTAJE DE APLICACION DE LOS RECURSOS DEL CAPITULO 1000**



**MONTO Y PORCENTAJE DE APLICACION DE LOS RECURSOS DEL CAPITULO 2000**



**MONTO Y PORCENTAJE DE APLICACION DE LOS RECURSOS DEL CAPITULO 3000**



**MONTO Y PORCENTAJE DE APLICACION DE LOS RECURSOS DEL CAPITULO 4000**



**MONTO Y PORCENTAJE DE APLICACION DE LOS RECURSOS DEL CAPITULO 5000**



**SISTEMA DE FINANCIAMIENTO PARA EL DESARROLLO DEL ESTADO DE SAN LUIS POTOSÍ  
PROGRAMA DE CONVENIOS Y PROGRAMA DE DESARROLLO DE MICROPROYECTOS PRODUCTIVOS**

**EVALUACION DE LA EJECUCION PRESUPUESTARIA  
AL MES DE MARZO 2022**

**Nombre del indicador:** MONTO DEL PRESUPUESTO EJERCIDO POR CLASIFICACION ECONOMICA

**Objetivo del indicador:** DETERMINAR EL MONTO DEL PRESUPUESTO QUE SE HA EJERCIDO AL MES QUE SE REPORTA POR EL TIPO DE GASTO


**Variables que intervinieron:** MONTO EJERCIDO DEL PRESUPUESTO POR GASTO DE CAPITAL Y CORRIENTE  
MONTO DEL PRESUPUESTO ANUAL POR GASTO DE CAPITAL Y CORRIENTE

Unidad de Medida: MILLONES DE PESOS

**Base de comparación:** Monto ejercido al mes

**Interpretación del indicador:** Muestra el avance del ejercicio del presupuesto de manera acumulada al mes que se reporta con base a la clasificación económica del gasto.

PRESUPUESTO EJERCIDO DE GASTO DE CAPITAL \$22,510.16  
PRESUPUESTO EJERCIDO DE GASTO CORRIENTE \$6,115,888.38



FIDEICOMISO IMPULSO A LA ECONOMIA FAMILIAR

ESTADO DE ACTIVIDADES

DEL 01 ENERO AL 31 DE MARZO DEL 2022

	2022	2021
<b>INGRESOS Y OTROS BENEFICIOS</b>		
INGRESOS DE GESTIÓN		
IMPUESTOS		
CUOTAS Y APORTACIONES DE SEGURIDAD SOCIAL		
CONTRIBUCIONES DE MEJORAS		
DERECHOS		
PRODUCTOS		
APROVECHAMIENTOS		
INGRESOS POR VENTA DE BIENES Y PRESTACIONES DE SERVICIOS		
PARTICIPACIONES, APORTACIONES, CONVENIOS, INCENTIVOS DERIVADOS DE LA COLABORACION FISCAL, FONDOS DISTINTOS DE APORTACIONES, TRANSFERENCIAS, ASIGNACIONES, SUBSIDIOS Y SUBVENCIONES, Y PEN	0	0
PARTICIPACIONES, APORTACIONES, CONVENIOS, INCENTIVOS DERIVADOS DE LA COLABORACION FISCAL, FONDOS DISTINTOS DE APORTACIONES, TRANSFERENCIAS, ASIGNACIONES, SUBSIDIOS Y SUBVENCIONES, Y PENSIONES Y J.	0	0
OTROS INGRESOS Y BENEFICIOS	583	370
INGRESOS FINANCIEROS	583	370
INCREMENTO POR VARIACION DE INVENTARIOS		
DESMINUCION DEL EXCESO DE ESTIMACIONES POR PÉRDIDA O DETERIORO		
DESMINUCION DEL EXCESO DE PROVISIONES		
OTROS INGRESOS Y BENEFICIOS		
TOTAL DE INGRESOS Y OTROS BENEFICIOS	583	370
<b>GASTOS Y OTRAS PERDIDAS</b>		
GASTOS DE FUNCIONAMIENTO	9,000	9,000
SERVICIOS PERSONALES		
5120 MATERIALES Y SUMINISTROS		
5150 SERVICIOS GENERALES	9,000	9,000
TRANSFERENCIAS, ASIGNACIONES, SUBSIDIOS Y OTRAS AYUDAS	-	-
5210 TRANSFERENCIAS INTERNAS Y ASIGNACIONES AL SEC PUBLICO		
TRANSFERENCIAS AL RESTO DEL SEC PUBLICO		
SUBSIDIOS Y SUBVENCIONES		
AYUDAS SOCIALES		
PENSIONES Y JUBILACIONES		
TRANSFERENCIAS A FIDEICOMISOS, MANDATOS Y CONTRATOS ANALOGOS		
TRANSFERENCIAS A LA SEGURIDAD SOCIAL		
DONATIVOS		
TRANSFERENCIAS AL EXTERIOR		
PARTICIPACIONES Y APORTACIONES	-	-
PARTICIPACIONES		
APORTACIONES		
CONVENIOS		
INTERESES, COMISIONES Y OTROS GASTOS DE LA DEUDA PÚBLICA	-	-
INTERESES DE LA DEUDA PÚBLICA		
COMISIONES DE LA DEUDA PÚBLICA		
GASTOS DE LA DEUDA PÚBLICA		
COSTOS POR COBERTURA		
APOYOS FINANCIEROS		
OTROS GASTOS Y PÉRDIDAS EXTRAORDINARIAS	1,440	1,440
ESTIMACIONES, DEPRECIACIONES, DETERGOS, OBSOLECENCIAS Y AMORTIZACIONES		
PROVISIONES		
DESMINUCIONES DE INVENTARIO		
AUMENTO POR INSUFICIENCIA DE ESTIMACIONES POR PÉRDIDA O DETERIORO U OBSOLESCENCIA		
AUMENTO POR INSUFICIENCIA DE PROVISIONES		
5990 OTROS GASTOS	1,440	1,440
INVERSIÓN PÚBLICA		
INVERSIÓN PÚBLICA NO CAPITALIZABLE		
TOTAL GASTOS Y OTRAS PERDIDAS	10,440	10,440
RESULTADO DEL EJERCICIO(AHORRO)	-9,857	-10,070

Bajo protesta de decir verdad declaramos que los Estados Financieros y sus notas, son razonables, correctos y son responsabilidad del emisor.  
 DECRETO DE CREACION DEL SISTEMA DE FINANCIAMIENTO PARA EL DESARROLLO DEL ESTADO DE SLP. ART. OCTAVO FRACCION I Y II  
 REGLAMENTO INTERIOR DEL SISTEMA DE FINANCIAMIENTO PARA EL DESARROLLO DEL ESTADO DE SLP. ART. 12 FRACCION XV Y XX  
 LEY GENERAL DE CONTABILIDAD GUBERNAMENTAL ART. 3, 16 Y 52

LIC. LILIA MALVIDO FLORES  
 PRESIDENTA DE COMITÉ

LIC. OLGA OJEDA LAJUD  
 DIRECTORA GENERAL DE DESARROLLO FINANCIERO Y OPERACIONES

EFRAÍN ZARCO GONZALEZ  
 GERENTE OPERATIVO

JOSEFINA VALDOVINOS SANCHEZ  
 COINTEGRA, S.C.

**FIDEICOMISO IMPULSO A LA ECONOMIA FAMILIAR  
ESTADO DE POSICION FINANCIERA  
AL 31 DE MARZO DEL 2022**

ACTIVO	2022	2021	PASIVO	2022	2021
<b>ACTIVO CIRCULANTE</b>			<b>PASIVO CIRCULANTE</b>		
EFFECTIVO Y EQUIVALENTES			CUENTAS POR PAGAR A CORTO PLAZO	-	-
1112 BANCOS TESORERIA	44,122	41,877	2211 PROVEEDORES	-	-
DERECHO A RECIBIR EFECTIVO O EQUIVALENTE			DOCUMENTOS POR PAGAR A CORTO PLAZO	-	-
1123 DEUDORES DIVERSOS POR COBRAR	24,800,000	24,800,000	PORCION DE DEUDA PUBLICA A LARGO PLAZO	-	-
INVENTARIOS	-	-	TITULOS Y VALORES A CORTO PLAZO	-	-
ALMACENES	-	-	PASIVO DIFERIDO A CORTO PLAZO	-	-
ESTIMACIONES POR PERDIDA O DETERIORO	-	-	FONDO Y BIENES DE TERCEROS EN GARANTIA	-	-
BIENES INMUEBLES DERIVADOS DE EMBARQUE	-	-	PROVISIONES A CORTO PLAZO	-	-
OTROS ACTIVOS CIRCULANTES	-	-	OTROS PASIVOS A CORTO PLAZO	-	-
<b>TOTAL ACTIVO CIRCULANTE</b>	<b>24,844,122</b>	<b>24,841,877</b>	<b>TOTAL PASIVO CIRCULANTE</b>	<b>0</b>	<b>0</b>

ACTIVO NO CIRCULANTE		
INVERSIONES FINANCIERAS A LARGO PLAZO	-	-
DERECHO A RECIBIR EFECTIVO O EQUIVALENTE	-	-
BIENES INMUEBLES, INFRAESTRUCTURA Y OBRAS	-	-
BIENES MUEBLES	-	-
ACTIVOS INTANGIBLES	-	-
DEPRECIACION, DETERIORO Y AMORTIZACION	-	-
ACTIVOS DIFERIDOS	-	-
ESTIMACION POR PERDIDA O DETERIORO DE BIENES	-	-
NO CIRCULANTES	-	-
<b>TOTAL ACTIVOS NO CIRCULANTES</b>	<b>0</b>	<b>0</b>

PASIVO NO CIRCULANTE		
CUENTAS POR PAGAR A LARGO PLAZO	-	-
DOCUMENTOS POR PAGAR A LARGO PLAZO	-	-
DEUDA PUBLICA A LARGO PLAZO ( ENTIDAD)	-	-
PASIVOS DIFERIDOS A LARGO PLAZO	-	-
FONDOS Y BIENES DE TERCEROS EN GARANTIA	-	-
PROVISIONES A LARGO PLAZO	-	-
<b>TOTAL PASIVOS NO CIRCULANTES</b>	<b>0</b>	<b>0</b>
<b>TOTAL PASIVO</b>	<b>0</b>	<b>0</b>

**HACIENDA PÚBLICA/PATRIMONIO**

HACIENDA PÚBLICA/ PATRIMONIO CONTRIBUIDO		
APORTACIONES	25,278,737	25,278,737
3110 PATRIMONIO	25,278,737	25,278,737
DONACIÓN DE CAPITAL	-	-
ACTUALIZACIÓN DE LA HACIENDA PÚBLICA	-	-
HACIENDA PÚBLICA/ PATRIMONIO GENERADO		
RESULTADO DEL PERIODO (AHORRO/DESAHORRO)	-9,857	-10,070
RESULTADO EJERCICIOS ANTERIORES	-424,758	-426,790
REVALUOS	-	-
RESERVAS	-	-
RECTIFICACIONES DE RESULTADOS DE EJERCICIOS	-	-

**EXCESO O INSUFICIENCIA EN LA ACTUALIZACION DE LA HACIENDA PÚBLICA/PATRIMONIO**

RESULTADO POR POSICION MONETARIA	-	-
RESULTADO POR TENENCIA DE ACTIVOS NO CIRCULANTES	-	-

<b>TOTAL HACIENDA PUBLICA</b>	<b>24,844,122</b>	<b>24,841,877</b>
-------------------------------	-------------------	-------------------

<b>TOTAL DEL ACTIVO</b>	<b>24,844,122</b>	<b>24,841,877</b>	<b>TOTAL PASIVO Y HACIENDA PÚBLICA/ PATRIMONIO</b>	<b>24,844,122</b>	<b>24,841,877</b>
-------------------------	-------------------	-------------------	--	-------------------	-------------------

Bajo protesta de decir verdad declaramos que los Estados Financieros y sus notas, son razonables, correctos y son responsabilidad de la emisora.  
DECRETO DE CREACION DEL SISTEMA DE FINANCIAMIENTO PARA EL DESARROLLO DEL ESTADO DE SLP ART. OCTAVO FRACCION I Y II  
REGALMENTO INTERIOR DEL SISTEMA DE FINANCIAMIENTO PARA EL DESARROLLO DEL ESTADO DE SLP ART. 12 FRACCION XV Y XX  
LEY GENERAL DE CONTABILIDAD GOBIERNAMENTAL ART. 3, 16 Y 52

**LIC. LILIA MALVINO FLORES**  
PRESIDENTA DE COMITE

**EFRAIN ZARCO BONZALEZ**  
GERENTE OPERATIVO

**LIC. OLGA OJEDA LAJUD**  
DIRECTORA GENERAL DE DESARROLLO FINANCIERO Y OPERACIONES

**JOSEFINA VALDOVINOS SANCHEZ**  
COINTEGRA, S.C.

**FIDEICOMISO IMPULSO A LA ECONOMIA FAMILIAR**  
**ESTADO DE VARIACION EN LA HACIENDA PUBLICA**  
**DEL 01 DE ENERO AL 31 DE MARZO DEL 2022**

Concepto	Hacienda publica/ patrimonio contribuido	Hacienda Publica patrimonio Generados de Ejercicio anteriores	Hacienda Publica Patrimonio Generado del ejercicio	Exceso o insuficiencia en la actualización de la Hacienda Pub/ Patr	Total
Patrimonio Neto Inicial Ajustado del Ejercicio	25,278,737.21				25,278,737.21
Aportaciones	25,278,737.21				25,278,737.21
Donaciones de Capital					
Actualización de la Hacienda Pública/Patrimonio					
Hacienda Pública / Patrimonio Neto del Ejercicio		(10,070.00)	(428,790.00)		438,860.00
Resultados del Ejercicio (Ahorro/Desahorro)			428,790.00		428,790.00
Resultados de Ejercicios Anteriores					10,070.00
Revalúos		10,070.00			10,070.00
Reservas					
Rectificación de resultados de Ejercicio Anteriores					
Exceso o Insuficiencia en la Actualización de la Hacienda Pública / Patrimonio Neto 2021					
Resultado por Posición Monetaria					
Resultado por Tenencia de Activos no Monetarios					
Cambios en la Hacienda Pública / Patrimonio Neto del Ejercicio 2022	25,278,737.21	10,070.00	428,790.00		24,841,877.21
Aportaciones					
Donaciones de Capital					
Actualización de la Hacienda Pública/Patrimonio					
Variaciones de la Hacienda Pública / Patrimonio Neto del Ejercicio		414,888.00	416,933.00		2,245.00
Resultados del Ejercicio (Ahorro/Desahorro)			416,933.00		416,933.00
Resultados de Ejercicios Anteriores					414,888.00
Revalúos		414,888.00			
Reservas					
Rectificaciones de Resultados de Ejercicios Anteriores					
Cambios en el exceso o insuficiencia en la actualización de la Hacienda Pública / Patrimonio Neto 2022					
Resultado por Posición Monetaria					
Resultado por Tenencia de Activos no Monetarios					
<b>Saldo Neto en la Hacienda Pública / Patrimonio 2022</b>	<b>25,278,737.21</b>	<b>10,070.00</b>	<b>9,857.00</b>		<b>24,844,122.21</b>

Bajo protesta de decir verdad declaramos que los Estados Financieros y sus notas, son razonables, correctos y son responsabilidad del emisor.  
**DECRETO DE CREACION DEL SISTEMA DE FINANCIAMIENTO PARA EL DESARROLLO DEL ESTADO DE SLP. ART. OCTAVO FRACCION I Y II**  
**REGALMENTO INTERIOR DEL SISTEMA DE FINANCIAMIENTO PARA EL DESARROLLO DEL ESTADO DE SLP. ART. 12 FRACCION XV Y XX**  
**LEY GENERAL DE CONTABILIDAD GUBERNAMENTAL ART. 3, 16 Y 52**

LIC. LILIA MARINO FLORES  
 PRESIDENTA DEL COMITÉ

ERRÁN ZARCÓ GONZÁLEZ  
 GERENTE OPERATIVO

LIC. OLGA OJEDA LLUJÓ

DIRECTORA GENERAL DE DESARROLLO FINANCIERO Y OPERACIONES

JOSEFINA VALDIVINOS SANCHEZ  
 COINTEGRA, S.C.

**FIDEICOMISO IMPULSO A LA ECONOMIA FAMILIAR**

ESTADO DE FLUJO DE EFECTIVO  
DE LOS DIAS DE ENERO 2022 AL 31 DE MARZO DEL 2022

2021		2022		2021	
Concepto		Concepto		Concepto	
Flujos de Efectivo de las Actividades de Operación					
Origen					
Impuestos	583	370			
Cuotas y Aportaciones de Seguridad Social					
Contribuciones de mejoras					
Derechos					
Productos de Tipo Corriente					
Aprovechamientos de Tipo Corriente					
Ingresos por Venta de Bienes y Servicios	583	370			
Ingresos no Comprendidos en las Fracciones de la Ley de Ingresos					
Participaciones y Aportaciones					
Transferencias, Asignaciones y Subsidios y Otras Ayudas	0				
Otros Orígenes de Operación					
<b>10,440</b>	<b>10,440</b>				
Aplicación					
Servicios Personales					
Materiales y Suministros					
Servicios Generales	9,000				
Transferencias Internas y Asignaciones al Sector Público					
Transferencias al resto del Sector Público					
Subsidios y Subvenciones					
Ayudas Sociales					
Pensiones y Jubilaciones					
Transferencias a Fideicomisos, Mandatos y Contratos Análogos					
Transferencias a la Seguridad Social					
Donativos					
Transferencias al Exterior					
Participaciones					
Aportaciones					
Convenios					
Otros Aplicaciones de Operación	1,440	1,440			
<b>9,857</b>	<b>10,070</b>				
Flujos de Efectivo de las Actividades de Operación					
Origen					
Flujos de Efectivo de las Actividades de Inversión					
Bienes Inmuebles, Infraestructura y Construcciones en Proceso					
Bienes Muebles					
Otros Orígenes de Inversión					
Aplicación					
Bienes Inmuebles, Infraestructura y Construcciones en Proceso					
Bienes Muebles					
Otras Aplicaciones de Inversión					
Flujos Netos de Efectivo por Actividades de Inversión					
Flujo de Efectivo de las Actividades de Financiamiento					
Origen					
Endeudamiento Neto					
Interno					
Externo					
Otros Orígenes de Financiamiento					
Aplicación					
Servicios de la Deuda					
Interno					
Externo					
Otras Aplicaciones de Financiamiento					
Flujos netos de Efectivo por Actividades de Financiamiento					
<b>9,857</b>	<b>10,070</b>				
Incremento/Disminución Neto en el Efectivo y Equivalentes al Efectivo					
Efectivo y Equivalentes al Efectivo al Inicio del Ejercicio					
<b>53,979.00</b>	<b>51,947.00</b>				
Efectivo y Equivalentes al Efectivo al Final del Ejercicio					
<b>44,122.00</b>	<b>41,877.00</b>				

Bajo protesta de decir verdad declaramos que los Estados Financieros y sus notas, son razonables, correctos y son responsabilidad del emisor.  
DECRETO DE CREACION DEL SISTEMA DE FINANCIAMIENTO PARA EL DESARROLLO DEL ESTADO DE SLP- ART. OCTAVO FRACCION II  
REGALAMIENTO INTERIOR DEL SISTEMA DE FINANCIAMIENTO PARA EL DESARROLLO DEL ESTADO DE SLP- ART. 12 FRACCION XVI Y XX  
LEY GENERAL DE CONTABILIDAD GUBERNAMENTAL ART. 3, 16 Y 52

LIC. IRENA MALVAR ALFARÉS  
PRESIDENTA DE CONTEGRA

LIC. OLGA CJEDA LAJUD  
DIRECTORA GENERAL DE DESARROLLO FINANCIERO Y OPERACIONES

FRANZARDO GONZALEZ  
GERENTE OPERATIVO

JOSEFINA VALDOVINOS SANCHEZ  
CONTEGRA, S.C.



**FIDEICOMISO IMPULSO A LA ECONOMIA FAMILIAR  
ESTADO DE POSICION FINANCIERA  
AL 31 DE MARZO DEL 2022**

ACTIVO	ORIGEN	APLICACIÓN	PASIVO	ORIGEN	APLICACION
<b>ACTIVO CIRCULANTE</b>			<b>PASIVO CIRCULANTE</b>		
<b>EFFECTIVO Y EQUIVALENTES</b>			<b>CUENTAS POR PAGAR A CORTO PLAZO</b>		
1112 BANCOS TESORERIA	1,104		0 2211 PROVEEDORES		
<b>DERECHO A RECIBIR EFECTIVO O EQUIVLANTE</b>			<b>DOCUMENTOS POR PAGAR A CORTO PLAZO</b>		
1123 DEUDORES DIVERSOS POR COBRAR			<b>PORCION DE DEUDA PUBLICA A LARGO PLAZO</b>		
<b>INVENTARIOS</b>			<b>TITULOS Y VALORES A CORTO PLAZO</b>		
ALMACENOS			<b>PASIVO DIFERIDO A CORTO PLAZO</b>		
ESTIMACIONES POR PERDIDA O DETERIORO DE ACTIVOS CIRCULANTES			<b>FONDO Y BIENES DE TERCEROS EN GARNATIA Y/ADMNON A CP</b>		
<b>BIENES INMUEBLES DERIVADOS DE EMBARGOS, DECOMISOS,</b>			<b>PROVISIONES A CORTO PLAZO</b>		
<b>OTROS ACTIVOS CIRCULANTES</b>			<b>OTROS PASIVOS A CORTO PLAZO</b>		
<b>TOTAL ACTIVO CIRCULANTE</b>	<b>1,104</b>		<b>TOTAL PASIVO CIRCULANTE</b>	<b>0</b>	<b>0</b>

ACTIVO NO CIRCULANTE
<b>INVERSIONES FINANCIERAS A LARGO PLAZO</b>
<b>DERECHO A RECIBIR EFECTIVO O EQUIVALENTES A LARGO PLAZO</b>
<b>BIENES INMUEBLES, INFRAESTRUCTURA Y CONSTRUCCION EN PROCESO</b>
<b>BIENES MUEBLES</b>
<b>ACTIVOS INTANGIBLES</b>
<b>DEPRECIACION, DETERIORO Y AMORTIZACION ACUM. DE BIENES</b>
<b>ACTIVOS DIFERIDOS</b>
<b>ESTIMACION POR PERDIDA O DETERIORO DE ACTIVOS</b>
<b>NO CIRCULANTES</b>
<b>TOTAL ACTIVOS NO CIRCULANTES</b>

PASIVO NO CIRCULANTE		
<b>CUENTAS POR PAGAR A LARGO PLAZO</b>		
<b>DOCUMENTOS POR PAGAR A LARGO PLAZO</b>		
<b>DEUDA PUBLICA A LARGO PLAZO ( ENTIDADES FINANCIERAS)</b>		
<b>PASIVOS DIFERIDOS A LARGO PLAZO</b>		
<b>FONDOS Y BIENES DE TERCEROS EN GARANTIA Y/O ADMNON A LP</b>		
<b>PROVISIONES A LARGO PLAZO</b>		
<b>TOTAL PASIVOS NO CIRCULANTES</b>		
<b>TOTAL PASIVO</b>	<b>0</b>	<b>0</b>

**HACIENDA PÚBLICA/ PATRIMONIO**

**HACIENDA PÚBLICA/ PATRIMONIO C**  
**APORTACIONES**  
 3110 PATRIMONIO  
 DONACIÓN DE CAPITAL  
 ACTUALIZACIÓN DE LA HACIENDA PÚBLICA

ENDA PÚBLICA/ PATRIMONIO GENEI		
<b>RESULTADO DEL PERIODO (AHORRO/DESAI</b>	2032	
<b>RESULT.EJERC.ANTERIORES</b>		3136
<b>REVALÚOS</b>		
<b>RESERVAS</b>		
<b>RECTIFICACIONES DE RESULTADOS DE EJ. ANTERIORES</b>		
	<b>2,032</b>	<b>3,136</b>

**EXCESO O INSUFICIENCIA EN LA ACTUALIZACION DE LA HACIENDA PÚBLICA/PATRIMONIO**  
**RESULTADO POR POSICION MONETARIA**  
**RESULTADO POR TENENCIA DE ACITVOS NO MONETARIOS**

**TOTAL HACIENDA PUBLICA**

**TOTAL DEL ACTIVO**

**TOTAL PASIVO Y HACIENDA PUBLICA**

**TOTAL ORIGEN Y APLICACION**      3,136      3,136

Bajo protesta de decir verdad declaramos que los Estados Financieros y sus notas, son razonables, correctos y son responsabilidad del emisor.  
 DECRETO DE CREACION DEL SISTEMA DE FINANCIAMIENTO PARA EL DESARROLLO DEL ESTADO DE SLP ART. OCTAVO FRACCION I Y II  
 REGALMENTO INTERIOR DEL SISTEMA DE FINANCIAMIENTO PARA EL DESARROLLO DEL ESTADO DE SLP ART. 12 FRACCION XV Y XX  
 LEY GENERAL DE CONTABILIDAD GUBERNAMENTAL ART. 3, 16 Y 52

**LIC. LILIA MALVIDO ILLORES**  
**PRESIDENTA DE COMITE**

**ERAIN ZARCO GONZALEZ**  
**GERENTE OPERATIVO**

**LIC. OLGA OJEDA LAJUD**  
**DIRECTORA GENERAL DE DESARROLLO FINANCIERO Y OPERACIONES**

**JOSEFINA VALDOVINOS SANCHEZ**  
**COINTEGRADA, S.C.**

SISTEMA DE RADCONTABIL v. 2014

Analitica Activo (Miles de Pesos) del 01/01/2022 al 31/03/2022  
 FIDEICOMISO IMPULSO A LA ECONOMIA FAMILIAR  
 SALVADOR NAVA MTZ 2992  
 SAN LUIS POTOSI

Empresa : ContabilIEF2014

CONCEPTO DE LA CUENTA	Saldo Anterior	Debe	Haber	Saldo Actual	Flujo Periodo
1112 Bancos/Tesorería	53,978.78	583.52	10,440.00	44,122.30	9,856.48
Efectivo y Equivalentes	53,978.78	583.52	10,440.00	44,122.30	9,856.48
1123 Deudores diversos por cobrar a Corto Plazo	24,800,000.00	-	-	24,800,000.00	-
Derechos a Recibir Efectivo o Equivalentes	24,800,000.00	-	-	24,800,000.00	-
ACTIVO CIRCULANTE	24,853,978.78	583.52	10,440.00	24,844,122.30	9,856.48
TOTAL	24,853,978.78	583.52	10,440.00	24,844,122.30	9,856.48

Bajo protesta de decir verdad declaramos que los Estados Financieros y sus notas, son razonables, correctos y son responsabilidad del emisor.  
 DECRETO DE CREACION DEL SISTEMA DE FINANCIAMIENTO PARA EL DESARROLLO DEL ESTADO DE SLP ART. OCTAVO FRACCION I Y II  
 REGALMENTO INTERIOR DEL SISTEMA DE FINANCIAMIENTO PARA EL DESARROLLO DEL ESTADO DE SLP ART. 12 FRACCION XV Y XX  
 LEY GENERAL DE CONTABILIDAD GUBERNAMENTAL ART. 3, 16 Y 52

  
 LIC. LILIA MALVIDO FLORES  
 PRESIDENTE DE COMITÉ

  
 LIC. OLGA OJEDA LAJUD  
 DIRECTORA GENERAL DE DESARROLLO FINANCIERO Y OPERACIONES

  
 EFRAÍN ZARCO GONZALEZ  
 GERENTE OPERATIVO

  
 JOSEFINA VALDOVINOS SANCHEZ  
 COINTEGRA, S.C.

IMPULSO A LA ECONOMIA FAMILIAR  
 SALVADOR NAVA MITZ 2992  
 SAN LUIS POTOSI  
 ESTADO ANALITICO DE INGRESO PRESUPUESTAL DEL 01/01/2022 AL 31/03/2022

	Fuentes del Ingreso	Autorizado	Amplia/Redu	Modificado	Devengado	Recaudado	Diferencia	Avance
51	Productos de tipo corriente	1,320.00	-	1,320.00	583.00	583.00	-	44.2
71	Ingresos por ventas de bienes y servicios org descentralizados	42,000.00	-	42,000.00	-	-	-	-
91	Transferencias Internas y Asignaciones al S	43,320.00	-	43,320.00	583.00	583.00	-	-
<b>TOTALES</b>					<b>583.00</b>	<b>583.00</b>		<b>1.3</b>

  
**LIC. LILIA MALVIDO FLORES**  
 PRESIDENTA DE COMITE

  
**EFRAÍN ZARCO GONZALEZ**  
 GERENTE OPERATIVO

  
**LIC. OLGA OJEDA LUJAN**  
 DIRECTORA GENERAL DE DESARROLLO FINANCIERO Y OPERACIONES


  
**JOSEFINA VALDOVINOS SANCHEZ**  
 COINTEGRA, S.C.

Bajo protesta de decir verdad declaramos que los Estados Financieros y sus notas, son razonables, correctos y son responsabilidad del emisor.  
 DECRETO DE CREACION DEL SISTEMA DE FINANCIAMIENTO PARA EL DESARROLLO DEL ESTADO DE SLP ART. OCTAVO FRACCION I Y II  
 REGALAMIENTO INTERIOR DEL SISTEMA DE FINANCIAMIENTO PARA EL DESARROLLO DEL ESTADO DE SLP ART. 12 FRACCION XV Y XX  
 LEY GENERAL DE CONTABILIDAD GUBERNAMENTAL ART. 3, 16 Y 52

**IMPULSO A LA ECONOMIA FAMILIAR**  
**ESTADO ANALÍTICO DEL EJERCICIO DEL PRESUPUESTO DE EGRESOS**  
 Clasificación Administrativa  
 DEL 01/01/2021 AL 31/03/2022

Concepto	Egresos					Subejercicio 6 = ( 3 - 4 )
	Aprobado 1	Ampliaciones/ (Reducciones) 2	Modificado 3 = ( 1 + 2 )	Devengado 4	Pagado 5	
PROGRAMA IMPULSO A LA ECONOMIA FAMILIAR	43,320.00	0.00	43,320.00	10,440.00	10,440.00	32,880.00
SISTEMA DE FINANCIAMIENTO PARA EL DESARROLLO DEL EDO DE SLP	0.00	0.00	0.00	0.00	0.00	0.00
<b>Total del Gasto</b>	<b>43,320.00</b>	<b>0.00</b>	<b>43,320.00</b>	<b>10,440.00</b>	<b>10,440.00</b>	<b>32,880.00</b>

  
**LIC. LILIA MALVIDO FLORES**  
 COORDINADORA GENERAL EJECUTIVA DEL SIFIDE

  
**LIC. OLGA OJEDA LAJUD**  
 DIRECCION GENERAL DE DESARROLLO  
 FINANCIERO Y OPERACIONES

  
**JOSEFINA VALDOVINOS SANCHEZ**  
 COINTEGRA S.C.

  
**EFRAIM ZARCO GONZALEZ**  
 GERENTE OPERATIVA

Bajo protesta de decir verdad declaramos que los Estados Financieros y sus notas, son razonables, correctos y son responsabilidad del emisor.


LEY GENERAL DE CONTABILIDAD GUBERNAMENTAL ART. 3, 16 Y 52

DECRETO DE CREACION DEL SISTEMA DE FINANCIAMIENTO PARA EL DESARROLLO DEL ESTADO DE SLP  
 REGALMENTO INTERIOR DEL SISITEMA DE FINANCIAMIENTO PARA EL DESARROLLO DEL ESTADO DE SLP

**IMPULSO A LA ECONOMIA FAMILIAR**  
**ESTADO ANALÍTICO DEL EJERCICIO DEL PRESUPUESTO DE EGRESOS**  
 Clasificación Administrativa  
 DEL 01/01/2021 AL 31/03/2022

Concepto	Egresos					
	Aprobado 1	Ampliaciones/ (Reducciones) 2	Modificado 3 = (1 + 2)	Devengado 4	Pagado 5	Subejercicio 6 = (3 - 4)
PROGRAMA IMPULSO A LA ECONOMIA FAMILIAR	43,320.00	0.00	43,320.00	10,440.00	10,440.00	32,880.00
SISTEMA DE FINANCIAMIENTO PARA EL DESARROLLO DEL EDO DE SLP	0.00	0.00	0.00	0.00	0.00	0.00
<b>Total del Gasto</b>	<b>43,320.00</b>	<b>0.00</b>	<b>43,320.00</b>	<b>10,440.00</b>	<b>10,440.00</b>	<b>32,880.00</b>

  
**LIC. LILIA MAXIMO FLORES**  
 COORDINADORA GENERAL EJECUTIVA DEL SIFIDE

  
**LIC. OLGA OJEDA LAJUD**  
 DIRECCION GENERAL DE DESARROLLO  
 FINANCIERO Y OPERACIONES

  
**JOSEFINA VALDOVINOS SANCHEZ**  
 COINTEGRA S.C.

  
**PATRICIA IVETTE MARTINEZ MEDINA**  
 GERENTE OPERATIVA

Bajo protesta de decir verdad declaramos que los Estados Financieros y sus notas, son razonables, correctos y son responsabilidad del emisor.

LEY GENERAL DE CONTABILIDAD GUBERNAMENTAL ART. 3, 16 Y 52


DECRETO DE CREACION DEL SISTEMA DE FINANCIAMIENTO PARA EL DESARROLLO DEL ESTADO DE SLP  
 REGALMENTO INTERIOR DEL SISITEMA DE FINANCIAMIENTO PARA EL DESARROLLO DEL ESTADO DE SLP


**IMPULSO A LA ECONOMIA FAMILIAR**  
**ESTADO ANALÍTICO DEL EJERCICIO DEL PRESUPUESTO DE EGRESOS**  
 Clasificación Administrativa  
 DEL 01/01/2021 AL 31/03/2022

Concepto	Egresos						Subejercicio
	Aprobado	Ampliaciones/ (Reducciones)	Modificado	Devengado	Pagado	6 = (3 - 4)	
	1	2	3 = (1 + 2)	4	5		
Poder Ejecutivo	0.00	0.00	0.00	0.00	0.00	0.00	0.00
Poder Legislativo							
Poder Judicial							
Órganos Autónomos							
<b>Total del Gasto</b>	<b>0.00</b>	<b>0.00</b>	<b>0.00</b>	<b>0.00</b>	<b>0.00</b>	<b>0.00</b>	<b>0.00</b>

NO APLICA

  
 LIC. LILIA MALVIDO FLORES  
 COORDINADORA GENERAL  
 EJECUTIVA DEL SIFIDE

  
 LIC. OLGA OJEDA LAJUD  
 DIRECCION GENERAL DE DESARROLLO  
 FINANCIERO Y OPERACIONES

  
 FERRAIN ZARCO GONZALEZ  
 GERENTE OPERATIVO

  
 JOSEFINA VALDOVINOS SANCHEZ  
 COINTEGRA S.C.

LEY GENERAL DE CONTABILIDAD GUBERNAMENTAL ART. 3, 16 Y 52


DECRETO DE CREACION DEL SISTEMA DE FINANCIAMIENTO PARA EL DESARROLLO DEL ESTADO DE SLP  
 REGALMENTO INTERIOR DEL SISTEMA DE FINANCIAMIENTO PARA EL DESARROLLO DEL ESTADO DE SLP

**IMPULSO A LA ECONOMIA FAMILIAR**  
**ESTADO ANALÍTICO DEL EJERCICIO DEL PRESUPUESTO DE EGRESOS**  
 Clasificación Administrativa  
 DEL 01/01/2021 AL 31/03/2022

Concepto	Egresos					Subejercicio
	Aprobado	Ampliaciones/ (Reducciones)	Modificado	Devengado	Pagado	
	1	2	3 = (1 + 2)	4	5	6 = (3 - 4)
Entidades Paraestatales y Fideicomisos No Empresariales y No Financieros	0.00	0.00	0.00	0.00	0.00	0.00
Instituciones Públicas de la Seguridad Social						
Entidades Paraestatales Empresariales No Financieras con Participación Estatal Mayoritaria						
Fideicomisos Empresariales Financieros con Participación Estatal Mayoritaria						
Entidades Paraestatales Empresariales Financieras Monetarias con Participación Estatal Mayoritaria						
Entidades Paraestatales Empresariales Financieras Monetarias con Participación Estatal Mayoritaria						
Fideicomisos Financieros Públicos con Participación Estatal Mayoritaria						
<b>Total del Gasto</b>	<b>0.00</b>	<b>0.00</b>	<b>0.00</b>	<b>0.00</b>	<b>0.00</b>	<b>0.00</b>

NO APLICA

  
 LIC. LILIA MALVID FLORES  
 COORDINADORA GENERAL  
 EJECUTIVA DEL SINDE

  
 LIC. OLGA OJEDA LAJUD  
 DIRECCION GENERAL DE DESARROLLO  
 FINANCIERO Y OPERACIONES

  
 JOSEFINA VALDOVINOS SANCHEZ  
 COINTEGRA S.C.

  
 EFRAIN ZARCO GONZALEZ  
 GERENTE OPERATIVO

Bajo protesta de decir verdad declaramos que los Estados Financieros y sus notas, son razonables, correctos y son responsabilidad del emisor.


LEY GENERAL DE CONTABILIDAD GUBERNAMENTAL ART. 3, 16 Y 52


DECRETO DE CREACION DEL SISTEMA DE FINANCIAMIENTO PARA EL DESARROLLO DEL ESTADO DE SLP  
 REGALMENTO INTERIOR DEL SISITEMA DE FINANCIAMIENTO PARA EL DESARROLLO DEL ESTADO DE SLP

**IMPULSO A LA ECONOMIA FAMILIAR**  
**ESTADO ANALÍTICO DEL EJERCICIO DEL PRESUPUESTO DE EGRESOS**  
 Clasificación Económica (por Tipo de Gasto)  
 DEL 01/01/2021 AL 31/03/2022

Concepto	Egresos					Subejercicio 6 = (3 - 4)
	Aprobado 1	Ampliaciones/ (Reducciones) 2	Modificado 3 = (1 + 2)	Devengado 4	Pagado 5	
Gasto Corriente	43,320.00	0.00	43,320.00	10,440.00	10,440.00	32,880.00
Gasto de Capital	0.00	0.00	0.00	0.00	0.00	0.00
Amortización de la Deuda y Disminución de Pasivos						
Pensiones y Jubilaciones						
Participaciones						
<b>Total del Gasto</b>	<b>43,320.00</b>	<b>0.00</b>	<b>43,320.00</b>	<b>10,440.00</b>	<b>10,440.00</b>	<b>32,880.00</b>

  
 LIC. LILIA MALVIDO FLORES  
 COORDINADORA GENERAL  
 EJECUTIVA DEL SIRVE

  
 LIC. OLGA OJEDA AJUD  
 DIRECCION GENERAL DE DESARROLLO  
 FINANCIERO Y OPERACIONES

  
 JOSEFINA VALDOVINOS SANCHEZ  
 COINTEGRA S.C.

  
 EFRAIM ZARCO GONZALEZ  
 GERENTE OPERATIVO

Bajo protesta de decir verdad declaramos que los Estados Financieros y sus notas, son razonables, correctos y son responsabilidad del emisor.

LEY GENERAL DE CONTABILIDAD GUBERNAMENTAL ART. 3, 16 Y 52

DECRETO DE CREACION DEL SISTEMA DE FINANCIAMIENTO PARA EL DESARROLLO DEL ESTADO DE SLP  
 REGALMENTO INTERIOR DEL SISTEMA DE FINANCIAMIENTO PARA EL DESARROLLO DEL ESTADO DE SLP



IMPULSO A LA ECONOMIA FAMILIAR  
ESTADO ANALÍTICO DEL EJERCICIO DEL PRESUPUESTO DE EGRESOS  
Clasificación Funcional (Finalidad y Función)  
DEL 01/01/2021 AL 31/03/2022

Concepto	Egresos					Subejercicio 6 = (3 - 4)
	Aprobado	Ampliaciones/ (Reducciones)	Modificado	Devengado	Pagado	
	1	2	3 = (1 + 2)	4	5	
<b>Gobierno</b>						
Legislación						
Justicia						
Coordinación de la Política de Gobierno						
Relaciones Exteriores						
Asuntos Financieros y Hacendarios						
Seguridad Nacional						
Asuntos de Orden Público y de Seguridad Interior						
Otros Servicios Generales						
<b>Desarrollo Social</b>						
Protección Ambiental						
Vivienda y Servicios a la Comunidad						
Salud						
Recreación, Cultura y Otras Manifestaciones Sociales						
Educación						
Protección Social						
Otros Asuntos Sociales						
<b>Desarrollo Económico</b>						
Asuntos Económicos, Comerciales y Laborales en General	43,320.00	0.00	43,320.00	10,440.00	10,440.00	32,880.00
Agropecuaria, Silvicultura, Pesca y Caza						
Combustibles y Energía						
Minería, Manufacturas y Construcción						
Transporte						
Comunicaciones						
Turismo						
Ciencia, Tecnología e Innovación						
Otras Industrias y Otros Asuntos Económicos						
<b>Otras no Clasificadas en Funciones Anteriores</b>						
Transacciones de la Deuda Pública / Costo Financiero de la Deuda						
Transferencias, Participaciones y Aportaciones entre Diferentes Niveles y Ordenes de Gobierno						
Saneamiento del Sistema Financiero						
Adelantos de Ejercicios Fiscales Anteriores						
<b>Total del Gasto</b>	<b>43,320.00</b>	<b>0.00</b>	<b>43,320.00</b>	<b>10,440.00</b>	<b>10,440.00</b>	<b>32,880.00</b>

LIC. LILIA MAKILLO FLORES  
COORDINADORA GENERAL  
EJECUTIVA DEL MUNICIPIO

LIC. OLGA OJEDA LAJUD  
DIRECCION GENERAL DE DESARROLLO  
FINANCIERO Y OPERACIONES

JOSEFINA VALDEVINOS SANCHEZ  
COINTEGRA S.C.

EFRAIN ZARCO GONZALEZ  
SERENTE OPERATIVO

Bajo protesta de decir verdad declaramos que los Estados Financieros y sus notas, son razonables, correctos y son responsabilidad del emisor.

LEY GENERAL DE CONTABILIDAD GUBERNAMENTAL ART. 3, 16 Y 52


DECRETO DE CREACION DEL SISTEMA DE FINANCIAMIENTO PARA EL DESARROLLO DEL ESTADO DE SLP  
REGALMENTO INTERIOR DEL SISTEMA DE FINANCIAMIENTO PARA EL DESARROLLO DEL ESTADO DE SLP






IMPULSO A LA ECONOMIA FAMILIAR  
 SALVADOR NAVA MTZ 2992  
 SAN LUIS POTOSI  
 ESTADO ANALÍTICO DEL EJERCICIO DEL PRESUPUESTO DE EGRESOS  
 UNIDAD RESPONSABLE  
 DEL 01/01/2021 AL 31/03/2022

CONCEPTO	Autorizado	Ampliación Reducción	Modificado	Disponible a Compro.	Comprometido	Devengado	Comrometi no deveng	Ejercido	Pagado	Subejercicio	Ctas por Pagar	Avance
0535 SISTEMA DE FINANCIAMIENTO PARA EL DESARROLLO DEL EDO DE SLP	43,320.00	-	43,320.00	32,880.00	10,440.00	10,440.00	-	10,440.00	10,440.00	32,880.00	-	24.10
<b>TOTALES</b>	<b>43,320.00</b>	<b>-</b>	<b>43,320.00</b>	<b>32,880.00</b>	<b>10,440.00</b>	<b>10,440.00</b>	<b>-</b>	<b>10,440.00</b>	<b>10,440.00</b>	<b>32,880.00</b>	<b>-</b>	<b>24.10</b>

  
 LIC. LILIA MALVAR FLORES  
 GOBERNADORA GENERAL  
 EJECUTIVA DEL ESTADO

  
 LIC. OLGA OJEDA LAJUD  
 DIRECCION GENERAL DE DESARROLLO  
 FINANCIERO Y OPERACIONES

  
 JOSEFINA VALDIVINOS SANCHEZ  
 COINTEGRA S.C.

  
 EFRAIN ZAMACO GONZALEZ  
 GERENTE OPERATIVO


Bejo protesta de decir verdad declaramos que los Estados Financieros y sus notas, son razonables, correctos y son responsabilidad del emisor.

LEY GENERAL DE CONTABILIDAD GUBERNAMENTAL ART. 3, 16 Y 52

DECRETO DE CREACION DEL SISTEMA DE FINANCIAMIENTO PARA EL DESARROLLO DEL ESTADO DE SLP  
 REGALMENTO INTERIOR DEL SISTEMA DE FINANCIAMIENTO PARA EL DESARROLLO DEL ESTADO DE SLP

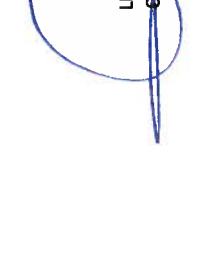
IMPULSO A LA ECONOMIA FAMILIAR  
 SALVADOR NAVA MTZ 2992  
 SAN LUIS POTOSI  
 ESTADO ANALITICO DEL EJERCICIO DEL PRESUPUESTO DE EGRESOS  
 DISTRIBUCION GEOGRAFICA  
 DEL 01/01/2021 AL 31/03/2022

CONCEPTO	Autorizado	Ampliación Reducción	Modificado	Disponible a Compro.	Comprometido	Devengado	Comrometi no deveng	Ejercido	Pagado	Subejercicio	Ctas por Pagar	Avance
24 SAN LUIS POTOSI	43,320.00	-	43,320.00	32,880.00	10,440.00	10,440.00	-	10,440.00	10,440.00	32,880.00	-	24.10
<b>TOTALES</b>	<b>43,320.00</b>	<b>-</b>	<b>43,320.00</b>	<b>32,880.00</b>	<b>10,440.00</b>	<b>10,440.00</b>	<b>-</b>	<b>10,440.00</b>	<b>10,440.00</b>	<b>32,880.00</b>	<b>-</b>	<b>24.10</b>

  
 LIC. LILIA MIAL/DO FLORES  
 GOBERNADOR GENERAL  
 EJECUTIVA DEL SEIDE

  
 LIC. OLGA OJEDA LAJUD  
 DIRECCION GENERAL DE DESARROLLO  
 FINANCIERO Y OPERACIONES

  
 EFRAIM ZAMCO GONZALEZ  
 GERENTE OPERATIVO

  
 JOSEFINA VALDOVINOS SANCHEZ  
 COINTEGRA S.C.

Bajo protesta de decir verdad declaramos que los Estados Financieros y sus notas, son razonables, correctos y son responsabilidad del emisor.

LEY GENERAL DE CONTABILIDAD GUBERNAMENTAL- ART. 3. 16 Y 52

DECRETO DE CREACION DEL SISTEMA DE FINANCIAMIENTO PARA EL DESARROLLO DEL ESTADO DE SLP  
 REGALMENTO INTERIOR DEL SISTEMA DE FINANCIAMIENTO PARA EL DESARROLLO DEL ESTADO DE SLP

**IMPULSO A LA ECONOMÍA FAMILIAR**  
**Gasto por Categoría Programática**  
**ESTADO ANALÍTICO DEL EJERCICIO DEL PRESUPUESTO DE EGRESOS**  
**DEL 01/01/2021 AL 31/03/2022**

Concepto	Egresos					Subejercicio
	Aprobado	Ampliaciones/ (Reducciones)	Modificado	Devengado	Pagado	
	1	2	3 = (1 + 2)	4	5	
<b>Programas</b>						
Subsidios: Sector Social y Privado o Entidades Federativas y Municipios						
Sujetos a Reglas de Operación						
Otros Subsidios						
<b>Desempeño de las Funciones</b>						
Prestación de Servicios Públicos						
Provisión de Bienes Públicos						
Planeación, seguimiento y evaluación de políticas públicas						
Promoción y fomento	43,320.00	-	43,320.00	10,440.00	10,440.00	32,880.00
Regulación y supervisión						
Funciones de las Fuerzas Armadas (Únicamente Gobierno Federal)						
Específicos						
Proyectos de Inversión						
<b>Administrativos y de Apoyo</b>						
Apoyo al proceso presupuestario y para mejorar la eficiencia institucional						
Apoyo a la función pública y al mejoramiento de la gestión						
Operaciones ajenas						
<b>Compromisos</b>						
Obligaciones de cumplimiento de resolución jurisdiccional						
Desastres Naturales						
<b>Obligaciones</b>						
Pensiones y jubilaciones						
Aportaciones a la seguridad social						
Aportaciones a fondos de estabilización						
Aportaciones a fondos de inversión y reestructura de pensiones						
<b>Programas de Gasto Federalizado (Gobierno Federal)</b>						
Gasto Federalizado						
<b>Participaciones a entidades federativas y municipios</b>						
<b>Costo financiero, deuda o apoyos a deudores y ahorradores de la banca</b>						
<b>Adeudos de ejercicios fiscales anteriores</b>						
<b>Total del Gasto</b>	<b>43,320.00</b>	<b>-</b>	<b>43,320.00</b>	<b>10,440.00</b>	<b>10,440.00</b>	<b>32,880.00</b>

LIC. LILIA MALVARO FLORES  
 COORDINADORA GENERAL  
 EJECUTIVA DEL SJFIDE

LIC. OLGA OJEDA LAJUD  
 DIRECCION GENERAL DE DESARROLLO  
 FINANCIERO Y OPERACIONES

JOSEFINA VALDOVINOS SANCHEZ  
 COINTEGRA S.C.

EFRAIN ZARCO GONZALEZ  
 GERENTE OPERATIVO

Bajo protesta de decir verdad declaramos que los Estados Financieros y sus notas, son razonables, correctos y son responsabilidad del emisor.

LEY GENERAL DE CONTABILIDAD GUBERNAMENTAL ART. 3, 16 Y 52

DECRETO DE CREACION DEL SISTEMA DE FINANCIAMIENTO PARA EL DESARROLLO DEL ESTADO DE SLP  
 REGALMENTO INTERIOR DEL SISTEMA DE FINANCIAMIENTO PARA EL DESARROLLO DEL ESTADO DE SLP

IMPULSO A LA ECONOMIA FAMILIAR  
 SALVADOR NAVA MTZ 2992  
 SAN LUIS POTOSI  
 ESTADO ANALÍTICO DEL EJERCICIO DEL PRESUPUESTO DE EGRESOS  
 CAPITULO DE GASTO  
 DEL 01/01/2021 AL 31/03/2022

CONCEPTO	Autorizado	Ampliación Reducción	Modificado	Disponible a Compro.	Comprometido	Devengado	Comrometi no deveng	Ejercido	Pagado	Subejercicio	Ctas por Pagar	Avance
1000 SERVICIOS PERSONALES	-	-	-	-	-	-	-	-	-	-	-	-
2000 MATERIALES Y SUMINISTROS	-	-	-	-	-	-	-	-	-	-	-	-
3000 SERVICIOS GENERALES	43,320.00	-	43,320.00	32,880.00	10,440.00	10,440.00	-	10,440.00	10,440.00	32,880.00	-	24.10
4000 TRANSFERENCIAS ASIGNACIONES SI	-	-	-	-	-	-	-	-	-	-	-	-
5000 BIENES MUEBLES, INMUEBLES E INT	-	-	-	-	-	-	-	-	-	-	-	-
<b>TOTALES</b>	<b>43,320.00</b>	<b>-</b>	<b>43,320.00</b>	<b>32,880.00</b>	<b>10,440.00</b>	<b>10,440.00</b>	<b>-</b>	<b>10,440.00</b>	<b>10,440.00</b>	<b>32,880.00</b>	<b>-</b>	<b>24.10</b>

  
 LIC. LILIA MALVIDO FLORES  
 COORDINADORA GENERAL  
 FISCALIA DEL GOBIERNO

  
 LIC. OLGA OJEDA LAJUD  
 DIRECCION GENERAL DE DESARROLLO  
 FINANCIERO Y OPERACIONES

  
 EFRAÍN ZARCO GONZALEZ  
 GERENTE OPERATIVO




  
 JOSEFINA VALDOVINOS SANCHEZ  
 COINTEGRA S.C.

Bajo protesta de decir verdad declaramos que los Estados Financieros y sus notas, son razonables, correctos y son responsabilidad del emisor.

LEY GENERAL DE CONTABILIDAD GUBERNAMENTAL ART. 3, 16 Y 52

DECRETO DE CREACION DEL SISTEMA DE FINANCIAMIENTO PARA EL DESARROLLO DEL ESTADO DE SLP  
 REGALMENTO INTERIOR DEL SISTEMA DE FINANCIAMIENTO PARA EL DESARROLLO DEL ESTADO DE SLP

SISTEMA DE CONTROL PRESUPUESTAL (RADCONTABIL) v2014  
 SISTEMA DE FINANCIAMIENTO PARA EL DESARROLLO DEL EDO. DE S.L.P.  
 SALVADOR NAVA MTZ 2992  
 IMPULSO A LA ECONOMIA FAMILIAR  
 ESTADO ANALÍTICO DEL EJERCICIO DEL PRESUPUESTO DE EGRESOS  
 CLASIFICACION POR FUENTE DE FINANCIAMIENTO  
 DEL 01/01/2021 AL 31/03/2022

CONCEPTO	Autorizado	Ampliación Reducción	Modificado	Disponibles a Compr.	Comprometido	Devengado	Comrometi no deveng	Ejercido	Pagado	Subejercido	Ctas por Pagar	Avance
<b>NO ETIQUETADO</b>												
1 RECURSOS PR	43,320.00	-	43,320.00	32,880.00	10,440.00	10,440.00	-	10,440.00	10,440.00	32,880.00	-	24.10
2 RECURSOS GC	-	-	-	-	-	-	-	-	-	-	-	-
<b>TOTALES</b>	<b>43,320.00</b>	<b>-</b>	<b>43,320.00</b>	<b>32,880.00</b>	<b>10,440.00</b>	<b>10,440.00</b>	<b>-</b>	<b>10,440.00</b>	<b>10,440.00</b>	<b>32,880.00</b>	<b>-</b>	<b>24.10</b>
				 LIC. LILIA MERVINO FLORES COORDINADORA GENERAL EJECUTIVA DEL SIFIDE	 LIC. OLGA OJEDA LAJUD DIRECCION GENERAL DE DESARROLLO FINANCIERO Y OPERACIONES	 JOSEFINA VALDIVINOS SANCHEZ COINTEGRA S.C.						

Bajo protesta de decir verdad declaramos que los Estados Financieros y sus notas, son razonables, correctos y son responsabilidad del emisor.

LEY GENERAL DE CONTABILIDAD GUBERNAMENTAL ART. 3, 16 Y 52

DECRETO DE CREACION DEL SISTEMA DE FINANCIAMIENTO PARA EL DESARROLLO DEL ESTADO DE SLP  
 REGALAMENTO INTERIOR DEL SISTEMA DE FINANCIAMIENTO PARA EL DESARROLLO DEL ESTADO DE SLP