

SISTEMA DE FINANCIAMIENTO PARA EL DESARROLLO DEL EDO DE SLP
ESTADO DE ACTIVIDADES (Consolidado)
AL 30 DE JUNIO DEL 2022

	jun-22	jun-21
INGRESOS Y OTROS BENEFICIOS		
IA INGRESOS DE GESTIÓN	17,865,911	15,606,485
IMPUESTOS		
CUOTAS Y APORTACIONES DE SEGURIDAD SOCIAL		
CONTRIBUCIONES DE MEJORAS		
PRODUCTOS		
PRODUCTOS QUE GENERAN INGRESOS CORRIENTES	2,849,258	2,440,592
APROVECHAMIENTOS		
INGRESOS POR VENTA DE BIENES Y PRESTACIONES DE SERVICIOS	15,016,653	13,165,893
IB PARTICIPACIONES, APORTACIONES, CONVENIOS, INCENTIVOS DERIV. TRANSFERENCIAS, ASIGNACIONES, SUBSIDIOS Y SUBVENCIONES, Y PENSIONES Y JUBILACIONES	2,452,029	4,131,740
PARTICIPACIONES, APORTACIONES, CONVENIOS, INCENTIVOS DERIVADOS DE LA COLABORACION FISCAL, FONDOS DISTINTOS DE APORTACIONES, TRANSFERENCIAS, ASIGNACIONES, SUBSIDIOS Y SUBVENCIONES, Y PENSIONES Y JUBILACIONES		
TRANSFERENCIAS INTERNAS Y ASIGNACIONES A SECTOR PUBLICO	2,452,029	4,131,740
IC OTROS INGRESOS Y BENEFICIOS	3,220,869	3,860,852
OTROS INGRESOS FINANCIEROS	3,220,869	3,860,852
INCREMENTO POR VARIACION DE INVENTARIOS		
DISMINUCIÓN DEL EXCESO DE ESTIMACIONES POR PÉRDIDA O DETERIORO		
DISMINUCIÓN DEL EXCESO DE PROVISIONES	0	0
OTROS INGRESOS Y BENEFICIOS		
I TOTAL DE INGRESOS Y OTROS BENEFICIOS	23,538,809	23,599,077
GASTOS Y OTRAS PERDIDAS		
IIA GASTOS DE FUNCIONAMIENTO	14,428,453	13,007,638
SERVICIOS PERSONALES	7,998,801	9,377,660
MATERIALES Y SUMINISTROS	271,073	264,097
SERVICIOS GENERALES	6,158,579	3,365,881
IIB TRANSFERENCIAS, ASIGNACIONES, SUBSIDIO Y OTRAS AYUDAS	-	48,746
TRANSFERENCIAS INTERNAS Y ASIGNACIONES AL SECTOR PUBLICO	-	-
TRANSFERENCIAS AL RESTO DEL SECTOR PUBLICO		
SUBSIDIOS Y SUBVENCIONES	-	48,746
AYUDAS SOCIALES	-	-
PENSIONES Y JUBILACIONES	-	-
TRANSFERENCIAS A FID. MANDATOS Y CONTRATOS	-	-
TRANSFERENCIAS A LA SEGURIDAD SOCIAL	-	-
DONATIVOS	-	-
TRANSFERENCIAS AL EXTERIOR	-	-
IIC PARTICIPACIONES Y APORTACIONES	-	-
PARTICIPACIONES	-	-
APORTACIONES	-	-
CONVENIOS	-	-
IID INTERESES, COMISIONES Y OTROS GASTOS DE LA DEUDA PÚBLICA	-	-
INTERESES DE LA DEUDA PÚBLICA	-	-
COMISIONES DE LA DEUDA PÚBLICA	-	-
GASTOS DE LA DEUDA PÚBLICA	-	-
COSTOS POR COBERTURA	-	-
APOYOS FINANCIEROS	-	-
IIE OTROS GASTOS Y PÉRDIDAS EXTRAORDINARIAS	1,999,238	1,620,868
ESTIMACIONES, DEPRECIACIONES, DETERIOROS, OBSOLECENCIAS Y AMORTIZACIONES	838,073	942,052
PROVISIONES	327,740	230,584
DISMINUCIONES DE INVENTARIO	-	-
AUMENTO POR INSUFICIENCIA DE ESTIMACIONES POR PÉRDIDA O DETERIORO U OBSOLECENCIAS	-	-
AUMENTO POR INSUFICIENCIA DE PROVISIONES	-	-
OTROS GASTOS	833,425	448,232
IIF INVERSION PUBLICA	-	-
INVERSION PUBLICA NO CAPITALIZABLE	-	-
II TOTAL GASTO Y OTRAS PERDIDAS	16,427,691	14,677,252
RESULTADO DEL EJERCICIO (AHORRO/ DESAHORRO)	7,111,118	8,921,825

LIC. LILIA MALVIDO FLORES
COORDINADORA GENERAL EJECUTIVA DEL SIFIDE

LIC. OLGA OJEDA LAJUD
DIRECTORA GENERAL DE DESARROLLO FINANCIERO Y OPERACIONES

JOSEFINA VALDOVINOS SANCHEZ
COINTEGRA SC

Bajo protesta de decir verdad declaramos que los Estados Financieros y sus notas, son razonables, correctos y son responsabilidad del emisor.
 DECRETO DE CREACION DEL SISTEMA DE FINANCIAMIENTO PARA EL DESARROLLO DEL ESTADO DE SLP ART. OCTAVO FRACCION I Y II
 REGALMENTO INTERIOR DEL SISTEMA DE FINANCIAMIENTO PARA EL DESARROLLO DEL ESTADO DE SLP ART. 12 FRACCION XV Y XX
 LEY GENERAL DE CONTABILIDAD GUBERNAMENTAL ART. 3, 16 Y 52

SISTEMA DE FINANCIAMIENTO PARA EL DESARROLLO DEL EDO DE SLP

ESTADO DE POSICIÓN FINANCIERA (Consolidado)

AL 30 DE JUNIO DEL 2022

ACTIVO		PASIVO			
ACTIVO CIRCULANTE	jun-22	jun-21	PASIVO CIRCULANTE	jun-22	jun-21
EFFECTIVO Y EQUIVALENTES	16,712,134	19,313,958	CUENTAS POR PAGAR A CORTO PLAZO	85,680,889	80,375,638
EFFECTIVO	8,000	8,000	PROVEEDORES	208,973	124,665
BANCOS / TESORERIA	16,704,134	19,305,958	SERVICIOS PERSONALES POR PAGAR	989,868	966,230
DERECHO A RECIBIR EFECTIVO O EQUIVALENTE	146,317,115	210,842,995	INTERES Y COMISIONES POR PAGAR	670,197	693,036
INVERSIONES FINANCIERAS A CORTO PLAZO	62,892,865	133,225,072	RETENCIONES Y CONTRIBUCIONES CP	696,891	433,008
DEUDORES DIVERSOS A CORTO PLAZO	75,185,010	70,438,535	OTRAS CUENTAS POR PAGAR	83,103,460	78,147,199
PRESTAMOS OTORGADOS A CORTO PLAZO	8,239,240	7,179,388	FONDO EN GARANTIA A CORTO PLAZO	11,500	11,500
ANTICIPO A PROVEEDORES POR ADQUISICION DE BIENES O SERV INVENTARIOS	-	-	DOCUMENTOS POR PAGAR A CORTO PLAZO	-	-
ALMACENES	-	-	PORCION DE DEUDA PUBLICA A LARGO P	-	-
ESTIMACIONES POR PERDIDA O DETERIORO DE ACTIVOS CIRCULANTES	-15,668,647	-35,885,264	TITULOS Y VALORES A CORTO PLAZO	-	-
ESTIMACIONES PARA CTAS INCOBRABLES POR DERECHO A RECIBIR EFECTIVO O EQUIVALENTES	-15,668,647	-35,885,264	PASIVO DIFERIDO A CORTO PLAZO	-	-
BIENES INMUEBLES DERIVADOS DE EMBARGOS, DECOMISOS, BIENES INMUEBLES DERIVADOS DE EMBARGOS, DECOMISOS, ASEGURAMIENTOS Y DACION EN PAGO	7,201,646	7,201,646	FONDO Y BIENES DE TERCEROS EN GARANTIA	-	-
OTROS ACTIVOS CIRCULANTES	7,201,646	7,201,646	PROVISIONES A CORTO PLAZO	-	-
			OTROS PASIVOS A CORTO PLAZO	-	-
			TOTAL PASIVOS CIRCULANTES	85,680,889	80,375,638
			PASIVO NO CIRCULANTE		
			CUENTAS POR PAGAR A LARGO PLAZO		
			DOCUMENTOS POR PAGAR A LARGO PL	1,342,316	1,342,315
			DOCUMENTOS POR PAGAR	1,342,316	1,342,315
TOTAL ACTIVO CIRCULANTE	154,562,248	201,473,335			
			DEUDA PUBLICA A LARGO PLAZO (ENTID.	22,125,388	16,426,275
ACTIVO NO CIRCULANTE			DEUDA PUBLICA LARGO PLAZO	22,125,388	16,426,275
INVERSIONES FINANCIERAS A LARGO PLAZO	61,629,379	200,334,514	PASIVOS DIFERIDOS A LARGO PLAZO	-	0
FIDEICOMISOS, MANDATOS Y CONTRATOS ANALOGOS	60,773,379	199,478,514	FONDOS Y BIENES DE TERCEROS EN GARANTIA Y/O ADMNON A LP	-	-
PARTICIPACIONES Y APORTACIONES DE CAPITAL	856,000	856,000	PROVISIONES A LARGO PLAZO	496,824	3,426,282
DERECHOS A RECIBIR EFECTIVO O EQUIVALENTES A LARGO PL.	288,512,826	217,859,384	OTRAS PROVISIONES A LP	496,824	3,426,282
DEUDORES DIVERSOS A LARGO PLAZO	26,300,000	26,300,000	TOTAL PASIVOS NO CIRCULANTES	23,964,528	21,194,872
PRESTAMOS OTORGADOS A LARGO PLAZO	262,212,826	191,559,384			
BIENES INMUEBLES, INFRAESTRUCTURA CONSTRUCCIONES EN F	23,682,479	23,682,479	TOTAL PASIVO	109,645,417	101,570,510
TERRENO	5,164,274	5,164,274			
INFRAESTRUCTURA	18,518,205	18,518,205	HACIENDA PUBLICA		
BIENES MUEBLES	5,914,946	5,862,455	HACIENDA PÚBLICA/ PATRIMONIO	279,717,717	409,663,357
MOBILIARIO Y EQUIPO DE ADMINISTRACION	3,078,134	3,025,643	APORTACIONES	279,717,717	409,663,357
MAQUINAS Y OTROS EQUIPOS	1,167,752	1,167,752			
EQUIPO DE TRANSPORTE	1,669,060	1,669,060	DONACIÓN DE CAPITAL	-	-
ACTIVOS INTANGIBLES	343,066	300,860	ACTUALIZACIÓN DE LA HACIENDA PÚBLIC	-	-
MARCAS	44,709	2,503			
SOFTWARE/LICENCIAS	298,357	298,357	HACIENDA PÚBLICA/ PATRIMONIO GENEI	130,427,058	124,463,368
DEPRECIACION , DETERIORO Y AMORTIZACION ACUMULADAD DI	-14,854,753	-13,815,792	RESULTADO DEL EJERCICIO (AHORRO/DE	7,111,118	8,921,825
DEPRECIACION ACUMULADA DE BIENES INMUEBLES	-9,994,649	-9,298,847	RESULTADO DE EJERC. ANTERIORES	114,977,447	107,203,050
DEPRECIACION ACUMULADA DE BIENES MUEBLES	-4,860,104	-4,516,945	REVALUOS	8,338,493	8,338,493
ACTIVOS DIFERIDOS	-	-	RESERVAS	-	-
ESTIMACION POR PERDIDA O DETERIORO DE ACTIVOS	-	-	RECTIFICACIONES DE RESULTADOS DE EJ. ANTERIORES	-	-
NO CIRCULANTES	-	-	EXCESO O INSUFICIENCIA EN LA ACTUALIZACION DE	-	-
TOTAL ACTIVOS NO CIRCULANTES	365,227,944	434,223,900	RESULTADO POR POSICION MONETARIA	-	-
			RESULTADO POR TENENCIA DE ACITVOS NO MONETARIOS	-	-
			TOTAL HACIENDA PUBLICA	410,144,775	534,126,725
TOTAL ACTIVO	519,790,192	635,697,235	TOTAL PASIVO Y HACIENDA PÚBLIC	519,790,192	635,697,235

EMISION DE OBLIGACIONES(CAPITAL)	267,189,706
EMISION DE OBLIGACIONES(INTERES)	98,888
EMISION DE OBLIGACIONES (FDO DE GTIA)	20,018,913
VALORES EN CUSTODIA	211
INVERSIONES PIM	7,277
PRESUPUESTO DE EGRESOS APROBADO	38,779,175
PRESUPUESTO DE EGRESO MODIFICADO	42,934,091
PRESUPUESTO DE EGRESOS POR EJERCER	25,322,302
PRESUPUESTO DE EGRESOS COMPROMETIDO	17,611,789
PRESUPUESTO DE EGRESOS DEVENGADO	17,351,253
PRESUPUESTO DE EGRESOS EJERCIDO	15,693,422
PRESUPUESTO DE EGRESOS PAGADO	15,693,422

LIC. LILIA MALVIDO FLORES

COORDINADORA GENERAL EJECUTIVA DEL SIFIDE

JOSEFINA VALDOVINOS SANCHEZ
COINTEGRA SC

LIC. OLGA OJEDA LAJUD

DIRECTORA GENERAL DE DESARROLLO FINANCIERO Y OPERACIONES

Bajo protesta de decir verdad declaramos que los Estados Financieros y sus notas, son razonables, correctos y son responsabilidad del emisor.

DECRETO DE CREACION DEL SISTEMA DE FINANCIAMIENTO PARA EL DESARROLLO DEL ESTADO DE SLP ART. OCTAVO FRACCION I Y II
REGALMENTO INTERIOR DEL SISITEMA DE FINANCIAMIENTO PARA EL DESARROLLO DEL ESTADO DE SLP ART. 12 FRACCION XV Y XX
LEY GENERAL DE CONTABILIDAD GUBERNAMENTAL ART. 3, 16 Y 52

Sistema de Financiamiento para el Desarrollo del Estado de SLP
Estado de Variación en la Hacienda Pública
 Del 01 De Enero al 30 de Junio del 2022

Concepto	Hacienda pública/ patrimonio contribuido	Hacienda Pública patrimonio Generados de Ejercicio anteriores	Hacienda Pública Patrimonio Generado del ejercicio	Exceso o insuficiencia en la actualización de la Hacienda Pub/ Patri	Total
Patrimonio Neto Inicial Ajustado del Ejercicio	409,663,357.02	-	-	-	409,663,357.02
Aportaciones	409,663,357.02	-	-	-	409,663,357.02
Donaciones de Capital	-	-	-	-	-
Actualización de la Hacienda Pública/Patrimonio	-	-	-	-	-
Hacienda Pública / Patrimonio Neto del Ejercicio	-	115,541,543.00	8,921,825.00	-	124,463,368.00
Resultados del Ejercicio (Ahorro/Desahorro)	-	107,203,050.00	8,921,825.00	-	8,921,825.00
Resultados de Ejercicios Anteriores	-	8,338,493.00	-	-	107,203,050.00
Revalúos	-	-	-	-	8,338,493.00
Reservas	-	-	-	-	-
Rectificación de Resultados de Ejercicio Anteriores	-	-	-	-	-
Exceso o Insuficiencia en la Actualización de la Hacienda Pública / Patrimonio Neto 2021	-	-	-	-	-
Resultado por Posición Monetaria	-	-	-	-	-
Resultado por Tenencia de Activos no Monetarios	-	-	-	-	-
Hacienda pública/Patrimonio neto 2021	409,663,357.02	115,541,543.00	8,921,825.00	-	534,126,725.02
Cambios en la Hacienda Pública / Patrimonio Neto del Ejercicio 2022	129,945,639.54	-	-	-	129,945,639.54
Aportaciones	129,945,639.54	-	-	-	129,945,639.54
Donaciones de Capital	-	-	-	-	-
Actualización de la Hacienda Pública/Patrimonio	-	-	-	-	-
Variaciones de la Hacienda Pública / Patrimonio Neto del Ejercicio	-	7,774,397.00	1,810,707.00	-	5,963,690.00
Resultados del Ejercicio (Ahorro/Desahorro)	-	-	7,111,118.00	-	7,111,118.00
Resultados de Ejercicios Anteriores	-	7,774,397.00	8,921,825.00	-	1,147,428.00
Revalúos	-	-	-	-	-
Reservas	-	-	-	-	-
Rectificaciones de Resultados de Ejercicios Anteriores	-	-	-	-	-
Cambios en el exceso o insuficiencia en la actualización de la Hacienda Pública / Patrimonio Neto 2022	-	-	-	-	-
Resultado por Tenencia de Activos no Monetarios	-	-	-	-	-
Saldo Neto en la Hacienda Pública / Patrimonio 2022	279,717,717.48	123,315,940.00	7,111,118.00	-	410,144,775.48

Bajo protesta de decir verdad declaro que los Estados Financieros y sus notas, son razonables, correctos y son responsabilidad del emisor.

LIC. LILIA MALVADO FLORES
 COORDINADORA GENERAL EJECUTIVA DEL SIFIDE
 DECRETO DE CREACION DEL SISTEMA DE FINANCIAMIENTO PARA EL DESARROLLO DEL ESTADO DE SLP. ART. OCTAVO FRACCION I Y II
 REGALMIENTO INTERIOR DEL SISTEMA DE FINANCIAMIENTO PARA EL DESARROLLO DEL ESTADO DE SLP. ART. 12 FRACCION XV Y XX
 LEY GENERAL DE CONTABILIDAD GUBERNAMENTAL ART. 3, 16 Y 52

LIC. OLGA OJEDA LAJUD
 DIRECTORA GENERAL DE DESARROLLO FINANCIERO Y OPERACIONES
 EL DESARROLLO DEL ESTADO DE SLP. ART. OCTAVO FRACCION I Y II

JOSEFINA VALDOVINOS SANCHEZ
 COINTEGRA SC

**SISTEMA DE FINANCIAMIENTO PARA EL DESARROLLO DEL EDO DE SLP
ESTADO DE CAMBIOS DE LA POSICIÓN FINANCIERA (Consolidado)**

AL 30 DE JUNIO DEL 2022

(Miles de pesos)

ACTIVO			PASIVO		
ACTIVO CIRCULANTE	ORIGEN	APLICACIÓN	PASIVO CIRCULANTE	ORIGEN	APLICACIÓN
EFFECTIVO Y EQUIVALENTES	2,601,824		CUENTAS POR PAGAR A CORTO PLAZO	5,305,251	-
EFFECTIVO			PROVEEDORES		
BANCOS / TESORERIA			SERVICIOS PERSONALES POR PAGAR		
DERECHO A RECIBIR EFFECTIVO O EQUIVALENTE	64,525,880		INTERES Y COMISIONES POR PAGAR		
INVERSIONES FINANCIERAS A CORTO PLAZO			RETENCIONES Y CONTRIBUCIONES CP		
DEUDORES DIVERSOS A CORTO PLAZO			OTRAS CUENTAS POR PAGAR		
PRESTAMOS OTORGADOS A CORTO PLAZO			FONDOS EN GARANTIA A CORTO PLAZO		
ANTICIPO A PROVEEDORES			DOCUMENTOS POR PAGAR A CORTO PLAZO		
INVENTARIOS			PORCION DE DEUDA PUBLICA A LARGO PLAZO		
ALMACENES			TITULOS Y VALORES A CORTO PLAZO		
ESTIMACIONES POR PERDIDA O DETERIORO DE ACTIVOS CIRCULANTES		20,216,617	PASIVO DIFERIDO A CORTO PLAZO		
ESTIMACIONES PARA CTAS INCOBRABLES POR DERECHO A RECIBIR EFFECTIVO O EQUIVALENTES			FONDO Y BIENES DE TERCEROS EN GARNATIA Y/ADMNON A CP		
BIENES INMUEBLES DERIVADOS DE EMBARGOS, DECOMISOS, BIENES INMUEBLES DERIVADOS DE EMBARGOS, DECOMISOS, ASEGURAMIENTOS Y DACION EN PAGO			PROVISIONES A CORTO PLAZO		
OTROS ACTIVOS CIRCULANTES			OTROS PASIVOS A CORTO PLAZO		
			TOTAL PASIVOS CIRCULANTES	5,305,251	0
			PASIVO NO CIRCULANTE		
			CUENTAS POR PAGAR A LARGO PLAZO		
			DOMCUMENTOS POR PAGAR A LARGO PLAZO	5,699,114	
			DOCUMENTOS POR PAGAR		
			DEUDA PUBLICA A LARGO PLAZO (ENTIDADES FINANCIERAS)		
			DEUDA PUBLICA LARGO PLAZO		
			PASIVOS DIFERIDOS A LARGO PLAZO		
			FONDOS Y BIENES DE TERCEROS EN GARANTIA Y/O ADMNON A LP		2,929,458
			PROVISIONES A LARGO PLAZO		
			OTRAS PROVISIONES A LP		
			TOTAL PASIVOS NO CIRCULANTES	5,699,114	2,929,458
TOTAL ACTIVO CIRCULANTE	67,127,704	20,216,617	TOTAL PASIVO	11,004,365	2,929,458
ACTIVO NO CIRCULANTE					
INVERSIONES FINANCIERAS A LARGO PLAZO	138,705,134		HACIENDA PUBLICA		
FIDEICOMISOS, MANDATOS Y CONTRATOS ANALOGOS			HACIENDA PUBLICA/PATRIMO CONT		
PARTICIPACIONES Y APORTACIONES DE CAPITAL			APORTACIONES		129,945,640
DERECHOS A RECIBIR EFFECTIVO O EQUIVALENTES A LARGO PLAZO		70,653,442	DONACION DE CAPITAL		
DEUDORES DIVERSOS A LARGO PLAZO			ACTUALIZACION DE LA HACIENDA PÚBLICA		
PRESTAMOS OTORGADOS A LARGO PLAZO			HACIENDA PUBLICA/PATRIMONIO GENERADO		
BIENES INMUEBLES, INFRAESTRUCTURA CONSTRUCCIONES EN PROCESO			RESULTADO DEL EJERCICIO (AHORRO/DESAHORRO)		1,810,707
TERRENO			RESULTADO DE EJERC. ANTERIORES	7,774,397	
INFRAESTRUCTURA			REVALUOS		
BIENES MUEBLES		52,491	RESERVAS		
MOBILIARIO Y EQUIPO DE ADMINISTRACION			RECTIFICACIONES DE RESULTADOS DE EJ. ANTERIORES		
MAQUINAS Y OTROS EQUIPOS			EXCESO O INSUFICIENCIA EN LA ACTUALIZACION DE LA HACIENDA PÚBLICA/PATRIMONIO		
EQUIPO DE TRANSPORTE			RESULTADO POR POSICION MONETARIA		
ACTIVOS INTANGIBLES		42,206	RESULTADO POR TENENCIA DE ACITVOS NO MONETARIOS		
MARCAS			TOTAL HACIENDA PUBLICA	7,774,397	131,756,347
SOFTWARE/LICENCIAS					
DEPRECIACION , DETERIORO Y AMORTIZACION ACUMULADAD DE BI	1,038,961		TOTAL PASIVO Y HACIENDA PUBLICA/ PATRIMONIO	18,778,762	134,685,805
DEPRECIACION ACUMULADA DE BIENES INMUEBLES					
DEPRECIACION ACUMULADA DE BIENES MUEBLES			SUMA DE ORIGEN Y APLICACIÓN	225,650,561	225,650,561
ACTIVOS DIFERIDOS					
ESTIMACION POR PERDIDA O DETERIORO DE ACTIVOS NO CIRCULANTES					
TOTAL ACTIVOS NO CIRCULANTES	139,744,095	70,748,139			
TOTAL ACTIVO	206,871,799	90,964,756			

Bajo protesta de decir verdad declaramos que los Estados Financieros y sus notas, son razonables, correctos y son responsabilidad del emisor.
DECRETO DE CREACION DEL SISTEMA DE FINANCIAMIENTO PARA EL DESARROLLO DEL ESTADO DE SLP ART. OCTAVO FRACCION I Y II
REGALMENTO INTERIOR DEL SISITEMA DE FINANCIAMIENTO PARA EL DESARROLLO DEL ESTADO DE SLP ART. 12 FRACCION XV Y XX
LEY GENERAL DE CONTABILIDAD GUBERNAMENTAL ART. 3, 16 Y 52

LIC. LILIA MALVIDO FLORES
COORDINADORA GENERAL EJECUTIVA DEL SIFIDE

JOSEFINA VALDOVINOS SANCHEZ
COINTEGRA SC

LIC. OLGA OJEDA LAJUD
DIRECTORA GENERAL DE DESARROLLO FINANCIERO Y OPERACIONES

SISTEMA DE FINANCIAMIENTO PARA EL DESARROLLO DEL ESTADO DE SAN LUIS POTOSÍ

Estado de Flujos de Efectivo (consolidado)

Del 1 de Enero al 30 de Junio del 2022

Concepto	2022	2021	Concepto	2022	2021
Flujos de Efectivo de las Actividades de Operación	23,538,809	23,599,077	Flujos de Efectivo de las Actividades de Inversión	225,090,818	189,604,572
Origen			Origen		
Impuestos Cuotas y Aportaciones de Seguridad Social			Bienes Inmuebles, Infraestructura y Construcciones en Proceso		
Contribuciones de mejoras			Bienes Muebles		
Derechos			Otros Orígenes de Inversión	225,090,818	189,604,572
Productos de Tipo Corriente	2,849,258	2,440,592	Bienes Inmuebles, Infraestructura y Construcciones en Proceso		
Aprovechamientos de Tipo Corriente			Bienes Muebles		
Ingresos por Venta de Bienes y Servicios			Otras Aplicaciones de Inversión	233,273,561	196,293,202
Ingresos no Comprendidos en las Fracciones de la Ley de Ingresos	18,237,522	13,165,893	Flujos Netos de Efectivo por Actividades de Inversión	8,182,743	6,688,630
Participaciones y Aportaciones					
Transferencias, Asignaciones y Subsidios y Otras Ayudas					
Otros Orígenes de Operación	2,452,029	4,131,740	Flujo de Efectivo de las Actividades de Financiamiento		
	16,427,691	14,677,252	Origen		
Aplicación			Endeudamiento Neto		
Servicios Personales	7,998,801	9,377,660	Interno		
Materiales y Suministros	271,073	264,097	Externo		
Servicios Generales	6,158,579	3,365,881	Otros Orígenes de Financiamiento		
Transferencias Internas y Asignaciones al Sector Público			Aplicación		
Transferencias al resto del Sector Público			Servicios de la Deuda		
Subsidios y Subvenciones		48,746	Interno		
Ayudas Sociales			Externo		
Pensiones y Jubilaciones			Otras Aplicaciones de Financiamiento		
Transferencias a Fideicomisos, Mandatos y Contratos Análogos			Flujos netos de Efectivo por Actividades de Financiamiento		
Transferencias a la Seguridad Social			Incremento/Disminución Neta en el Efectivo y Equivalentes al Efectivo	1,071,625	2,233,195
Donativos					
Transferencias al Exterior	1,999,238	1,620,868	Efectivo y Equivalentes al Efectivo al Inicio del Ejercicio	17,783,759	17,080,764
Participaciones			Efectivo y Equivalentes al Efectivo al Final del Ejercicio	16,712,134	19,313,958
Aportaciones					
Convenios					
Otras Aplicaciones de Operación					
Flujos de Efectivo de las Actividades de Operación	7,111,118	8,921,825			

LIC. LILIA MALVIDO FLORES
COORDINADORA GENERAL EJECUTIVA DEL SIFIDE

JOSEFINA VALDOVINOS SANCHEZ
COINTEGRA SC

LIC. OLGA OJEDA LAJUD
DIRECTORA GENERAL DE DESARROLLO FINANCIERO Y OPERACIONES

Bajo protesta de decir verdad declaramos que los Estados Financieros y sus notas, son razonables, correctos y son responsabilidad del emisor.
DECRETO DE CREACION DEL SISTEMA DE FINANCIAMIENTO PARA EL DESARROLLO DEL ESTADO DE SLP ART. OCTAVO FRACCION I Y II
REGALAMIENTO INTERIOR DEL SISTEMA DE FINANCIAMIENTO PARA EL DESARROLLO DEL ESTADO DE SLP ART. 12 FRACCION XV Y XX
LEY GENERAL DE CONTABILIDAD GUBERNAMENTAL ART. 3, 16 Y 52


**SISTEMA DE FINANCIAMIENTO PARA EL DESARROLLO DEL EDO DE SLP
ANALITICO DE ACTIVO (Consolidado)**

AL 30 DE JUNIO DEL 2022

	Saldo Anterior	Debe	Haber	Saldo Actual	Flujo Periodo
1111 Efectivo	5,000.00	6,000.00	3,000.00	8,000.00	3,000.00
1112 Bancos/Tesoreria	17,778,752.06	338,344,584.75	339,419,207.53	16,704,129.28	1,074,622.78
Efectivo y Equivalentes	17,783,752.06	338,350,584.75	339,422,207.53	16,712,129.28	1,071,622.78
1121 Inversiones financieras de corto plazo	98,754,350.04	63,356,606.31	99,218,090.46	62,892,865.89	35,861,484.15
1123 Deudores diversos por cobrar a Corto Plazo	73,752,871.22	37,494,557.82	36,062,418.18	75,185,010.86	1,432,139.64
1124 Ingresos por recuperar a Corto Plazo	-	-	-	-	-
1126 Préstamos otorgados a Corto Plazo	7,700,533.18	47,562,870.67	47,024,159.82	8,239,244.03	538,710.85
Derechos a Recibir Efectivo o Equivalentes	180,207,754.44	148,414,034.80	182,304,668.46	146,317,120.78	33,890,633.66
1161 Estimaciones para cuentas incobrables por Der -	36,655,578.90	26,892,716.70	5,905,785.55	15,668,647.75	20,986,931.15
Estimacion por Perdidas o Deterioro de Activos -	36,655,578.90	26,892,716.70	5,905,785.55	15,668,647.75	20,986,931.15
1193 Bienes derivados de embargos, decomisos, ase	6,614,879.23	-	-	6,614,879.23	-
1194 Bienes inmuebles derivados de embargos, decc	586,768.29	-	-	586,768.29	-
Otros Activos Circulantes	7,201,647.52	-	-	7,201,647.52	-
ACTIVO CIRCULAN	168,537,575.12	513,657,336.25	527,632,661.54	154,562,249.83	13,975,325.29
1213 Fideicomisos, Mandatos y Contratos Análogos	70,032,874.73	8,000,000.00	17,259,495.09	60,773,379.64	9,259,495.09
1214 Participaciones y Aportaciones de Capital	856,000.00	-	-	856,000.00	-
Inversiones Financieras a Largo Plazo	70,888,874.73	8,000,000.00	17,259,495.09	61,629,379.64	9,259,495.09
1222 Deudores diversos a Largo Plazo	26,300,000.00	-	-	26,300,000.00	-
1224 Préstamos Otorgados a Largo Plazo	225,199,021.50	176,308,810.07	139,295,004.70	262,212,826.87	37,013,805.37
Derechos a Recibir Efectivo o Equivalentes a	251,499,021.50	176,308,810.07	139,295,004.70	288,512,826.87	37,013,805.37
1231 Terrenos	5,164,274.00	-	-	5,164,274.00	-
1232 Edificios	-	-	-	-	-
1233 Edificios No Habitacionales	18,518,205.31	-	-	18,518,205.31	-
Bienes Inmuebles, Infraestructura y	23,682,479.31	-	-	23,682,479.31	-
1241 Mobiliario y Equipo de Administración	2,956,878.19	52,486.52	-	3,009,364.71	52,486.52
1242 Mobiliario y Equipo Educativo y Recreativo	42,385.35	-	-	42,385.35	-
1244 Equipo de Transporte	1,669,060.98	-	-	1,669,060.98	-
1246 Maquinaria, otros Equipos y Herramientas	1,194,131.56	-	-	1,194,131.56	-
Bienes Muebles	5,862,456.08	52,486.52	-	5,914,942.60	52,486.52

1251 Software	36,239.01	-	-	36,239.01	52,486.52
1252 Patentes, Marcas y Derechos	8,130.87	36,579.01	-	44,709.88	36,579.01
1254 Licencias	262,119.31	-	-	262,119.31	-
Activos Intangibles	306,489.19	36,579.01	-	343,068.20	36,579.01
1261 Depreciación Acumulada de Bienes Inmuebles	9,649,783.48	-	344,866.02	9,994,649.50	344,866.02
1263 Depreciación Acumulada de Bienes Muebles	4,581,534.69	-	88,631.58	4,670,166.27	88,631.58
1265 Amortización Acumulada de Activos Intangibles:	189,939.55	-	-	189,939.55	-
(Depreciaciones, Deterioro y Amortizaciones	14,421,257.72	-	433,497.60	14,854,755.32	433,497.60
ACTIVO NO CIRCULANTE	337,818,063.09	184,397,875.60	156,987,997.39	365,227,941.30	27,409,878.21
TOTAL	506,355,638.21	698,055,211.85	684,620,658.93	519,790,191.13	13,434,552.92


LIC. LILIA MALVIDO FLORES
COORDINADORA GENERAL EJECUTIVA DEL-SIFEID


LIC. OLGA OJEDA LAJUD
DIRECTORA GENERAL DE DESARROLLO FINANCIERO Y OPERACIONES

JOSEFINA VALDOVINOS SANCHEZ
COINTEGRA SC

Bajo protesta de decir verdad declaramos que los Estados Financieros y sus notas, son razonables, correctos y son responsabilidad del emisor.
DECRETO DE CREACION DEL SISTEMA DE FINANCIAMIENTO PARA EL DESARROLLO DEL ESTADO DE SLP. ART. OCTAVO FRACCION I Y II
REGALMENTO INTERIOR DEL SISTEMA DE FINANCIAMIENTO PARA EL DESARROLLO DEL ESTADO DE SLP. ART. 12 FRACCION XV Y XX
LEY GENERAL DE CONTABILIDAD GUBERNAMENTAL ART. 3. 16 Y 52



SIFIDE

SISTEMA DE FINANCIAMIENTO
PARA EL DESARROLLO
DEL ESTADO

**SISTEMA DE FINANCIAMIENTO PARA EL DESARROLLO DEL
ESTADO DE SAN LUIS POTOSÍ
(ESTADOS FINANCIEROS CONSOLIDADOS)**

EJERCICIO FISCAL 2022

**I) NOTAS A LOS ESTADOS FINANCIEROS
DEL 1° DE ENERO AL 30 DE JUNIO DEL 2022**

Con el propósito de dar cumplimiento a los artículos 46 y 49 de la Ley General de Contabilidad Gubernamental, los entes públicos deberán acompañar notas a los estados financieros cuyos rubros así lo requieran teniendo presente los postulados de revelación suficiente e importancia relativa con la finalidad, que la información sea de mayor utilidad para los usuarios.

A continuación, se presentan los tres tipos de notas que acompañan a los estados, a saber:

- a) Notas de desglose;
- b) Notas de memoria (cuentas de orden)
- c) Notas de gestión administrativa.

a) NOTAS DE DESGLOSE

I) NOTAS AL ESTADO DE SITUACIÓN FINANCIERA

Activo

Efectivo y Equivalentes

1. Se informará acerca de los fondos con afectación específica, el tipo y monto de los mismos; de las inversiones financieras se revelará su tipo y monto, su clasificación en corto y largo plazo separando aquéllas que su vencimiento sea menor a 3 meses.

EFFECTIVO Y EQUIVALENTES	2022	2021
EFFECTIVO	8,000	8,000
BANCOS / TESORERÍA	16,704,134	19,305,958



SIFIDE

SISTEMA DE FINANCIAMIENTO
PARA EL DESARROLLO
DEL ESTADO

Los bancos que se manejan es Banorte, Bancomer, Banamex, Vector y Mifel, se tiene cuentas específicas para las operaciones que se realizan, esto evita que los recursos se mezclen.

Derechos a recibir Efectivo y Equivalentes y Bienes o Servicios a Recibir

2. Por tipo de contribución se informará el monto que se encuentre pendiente de cobro y por recuperar de hasta cinco ejercicios anteriores, asimismo se deberán considerar los montos sujetos a algún tipo de juicio con una antigüedad mayor a la señalada y la factibilidad de cobro.

DERECHO A RECIBIR EFECTIVO O EQUIVALENTE	2022	2021
INVERSIONES FINANCIERAS A CORTO PLAZO	62,892,865	133,225,072
*DEUDORES DIVERSOS A CORTO PLAZO	75,185,010	70,438,535
**PRESTAMOS OTORGADOS A CORTO PLAZO	8,239,240	7,179,388

- *Se manejan los gastos generados por gasto de juicio a cargo de los acreditados que están en algún proceso judicial.
 - ** Representan las cuentas por cobrar de los créditos vigentes, tanto de capital como de interés generado.
3. Se elaborará, de manera agrupada, los derechos a recibir efectivo y equivalentes, y bienes o servicios a recibir, (excepto cuentas por cobrar de contribuciones o fideicomisos que se encuentran dentro de inversiones financieras, participaciones y aportaciones de capital) en una desagregación por su vencimiento en días a 90, Adicionalmente, se informará de las características cualitativas relevantes que les afecten a estas cuentas.

Bienes Disponibles para su Transformación o Consumo (inventarios)

4. Se clasificarán como bienes disponibles para su transformación aquéllos que se encuentren dentro de la cuenta Inventarios. Esta nota aplica para aquellos entes públicos que realicen algún proceso de transformación y/o elaboración de bienes.

No se cuenta con bienes disponibles para su transformación de acuerdo a la actividad



SIFIDE

SISTEMA DE FINANCIAMIENTO
PARA EL DESARROLLO
DEL ESTADO

- De la cuenta Almacén se informará acerca del método de valuación, así como la conveniencia de su aplicación. Adicionalmente, se revelará el impacto en la información financiera por cambios en el método.

No se cuenta con almacén debido al giro que se tiene.

Inversiones Financieras

- De la cuenta Inversiones financieras, que considera los fideicomisos, se informará de éstos los recursos asignados por tipo y monto, y características significativas que tengan o puedan tener alguna incidencia en las mismas.

INVERSIONES FINANCIERAS A LARGO PLAZO		
	2022	2021
FIDEICOMISOS, MANDATOS Y CONTRATOS ANÁLOGOS	60,773,379	199,478,514
PARTICIPACIONES Y APORTACIONES DE CAPITAL	856,000	856,000

- Se informará de las inversiones financieras, los saldos de las participaciones y aportaciones de capital.

A la fecha el SIFIDE tiene participaciones en las siguientes sociedades:

Unión Turística Ejidal Gogorrón, S. de R.L., una parte social con valor de \$10.00

Centro de Producción Santa Rita, S.A. de C.V., una acción con valor de \$1,000.00

Bienes Muebles, Inmuebles e Intangibles

- Se informará de manera agrupada por cuenta, los rubros de Bienes Muebles e Inmuebles, el monto de la depreciación del ejercicio y la acumulada, el método de depreciación, tasas aplicadas y los criterios de aplicación de los mismos. Asimismo, se informará de las características significativas del estado en que se encuentren los activos.
- Se informará de manera agrupada por cuenta, los rubros de activos intangibles y diferidos, su monto y naturaleza, amortización del ejercicio, amortización acumulada, tasa y método aplicados.

BIENES INMUEBLES, INFRAESTRUCTURA, CONSTRUCCIONES EN PROCESO		
	2022	2021
TERRENO	5,164,274	5,164,274
INFRAESTRUCTURA	18,518,205	18,518,205



SIFIDE

SISTEMA DE FINANCIAMIENTO
PARA EL DESARROLLO
DEL ESTADO

BIENES MUEBLES		
MOBILIARIO Y EQUIPO DE ADMINISTRACION	3,078,134	3,025,643
MAQUINAS Y OTROS EQUIPOS	1,167,752	1,167,752
EQUIPO DE TRANSPORTE	1,669,060	1,669,060
SOFTWARE Y LICENCIAS		
MARCAS	44,709	2,503
SOFTWARE/LICENCIAS	298,357	298,357
DEPRECIACIÓN, DETERIORO Y AMORTIZACIÓN ACUMULADA DE BIENES	2022	2021
DEPRECIACIÓN ACUMULADA DE BIENES INMUEBLES	-9,994,649	-9,298,847
DEPRECIACIÓN ACUMULADA DE BIENES MUEBLES	-4,860,104	-4,516,945

Estimaciones y Deterioros

10. Se informarán los criterios utilizados para la determinación de las estimaciones; por ejemplo: estimación de cuentas incobrables, estimación de inventarios, deterioro de activos biológicos y cualquier otra que aplique.

Las depreciaciones de los bienes muebles están de acuerdo a los porcentajes establecidos por la Ley del Impuesto sobre la Renta en este rubro.

Otros Activos

11. De las cuentas de otros activos se informará por tipo circulante o no circulante, los montos totales asociados y sus características cualitativas significativas que les impacten financieramente.

No se genera información.

Pasivo

1. Se elaborará una relación de las cuentas y documentos por pagar en una desagregación por su vencimiento en días a 90, 180, menor o igual a 365 y mayor a 365 días. Asimismo, se informará sobre la factibilidad del pago de dichos pasivos.

No se generó información.

2. Se informará de manera agrupada los recursos localizados en Fondos de Bienes de Terceros en Administración y/o en Garantía a corto y largo plazo, así como la naturaleza de dichos recursos y sus características cualitativas significativas que les afecten o pudieran afectarles financieramente.



SIFIDE

SISTEMA DE FINANCIAMIENTO
PARA EL DESARROLLO
DEL ESTADO

No se generó información.

3. Se informará de las cuentas de los pasivos diferidos y otros, su tipo, monto y naturaleza, así como las características significativas que les impacten o pudieran impactarles financieramente.

PASIVO CIRCULANTE	2022	2021
CUENTAS POR PAGAR A CORTO PLAZO	85,680,889	80,375,638
PROVEEDORES	208,973	124,665
SERVICIOS PERSONALES POR PAGAR	989,868	966,230
INTERÉS Y COMISIONES POR PAGAR	670,197	693,036
RETENCIONES Y CONTRIBUCIONES CP	696,891	433,008
OTRAS CUENTAS POR PAGAR	83,103,460	78,147,199
FONDO EN GARANTÍA A CORTO PLAZO	11,500	11,500

PASIVO NO CIRCULANTE	2022	2021
DOCUMENTOS POR PAGAR A LARGO PLAZO	1,342,316	1,342,315
DOCUMENTOS POR PAGAR	1,342,316	1,1342,315
DEUDA PUBLICA LARGO PLAZO	22,125,388	16,426,275
PROVISIONES A LARGO PLAZO	951,440	3,426,282
OTRAS PROVISIONES A LP	496,824	3,426,282

Este género se subdivide en pasivo circulante y no circulante, anexándose las cuentas que integran cada subdivisión.

PROVEEDORES: Son los adeudos con proveedores de operaciones del ente con vencimientos menores a 12 meses.

SERVICIOS PERSONALES: Esta cuenta se integra principalmente por aportaciones patronales, (IMSS, INFONAVIT, SAR) pagaderas al día 17 del siguiente mes. Así como también por el aguinaldo el cual mes con mes se provisiona, para su pago en el mes de diciembre; tanto del personal contratado por el SIFIDE, así como del personal de Gobierno del Estado adscrito al SIFIDE y que el mismo se integra al presupuesto del organismo.

INTERESES Y COMISIONES POR PAGAR: Son los intereses de pago a las diferentes fondeadoras de capital, principalmente NACIONAL FINANCIERA S.N.C.



SIFIDE

SISTEMA DE FINANCIAMIENTO
PARA EL DESARROLLO
DEL ESTADO

RETENCIONES Y CONTRIBUCIONES: Este saldo se integra por las retenciones a los empleados de su ISPT correspondiente, así como por las retenciones del 10% o 1.25% por honorarios profesionales o arrendamientos.

OTRAS CUENTAS POR PAGAR. En esta cuenta se presentan los depósitos no identificados, así como los depósitos pendientes de aplicar de sobrantes en los pagos realizados por los acreditados.

En lo refierten a pasivo no circulante. Se presentan las siguientes cuentas:

DOCUMENTOS POR PAGAR: Su saldo representa el monto de crédito recibido por Nacional Financiera, S.N.C.

DEUDA PUBLICA: monto de deuda que se tiene por concepto de línea de crédito con entidades fondeadoras.

PROVISIONES A LP: representa el saldo por la reserva que se tiene para liquidaciones laborales.

II) NOTAS AL ESTADO DE ACTIVIDADES

Ingresos de Gestión

1. De los rubros de impuestos, cuotas y aportaciones de seguridad social, contribuciones de mejoras, derechos, productos, aprovechamientos, y de ingresos por venta de bienes y prestación de servicios, los cuales están armonizados con los rubros del Clasificador por Rubros de Ingresos, se informarán los montos totales y cualquier característica significativa.

INGRESOS	2022
PRODUCTOS	
PRODUCTOS QUE GENERAN INGRESOS CORRIENTES	2,849,258
TRANSFERENCIAS, ASIGNACIONES Y SUBSIDIOS	
TRANSFERENCIAS INTERNAS Y ASIGNACIONES A SECTOR PUBLICO	2,452,029
INGRESOS FINANCIEROS	
INTERESES GANADOS DE VALORES, CRÉDITOS, BONOS Y	15,016,653



SIFIDE

SISTEMA DE FINANCIAMIENTO
PARA EL DESARROLLO
DEL ESTADO

OTROS	
-------	--

Las transferencias corresponden a recursos que remite la Secretaría de Finanzas para apoyar en gastos de operación al organismo, así como las realizadas entre los programas y/o fideicomisos que conforman el SIFIDE.

El rubro de productos se genera por el cobro de cuotas o comisiones por apertura sobres los créditos que se otorgan.

Los ingresos financieros se generan por la venta de bienes o prestación de servicios como lo es el interés normal o moratorio generado por el capital de los créditos otorgados.

Otros ingresos financieros son los rendimientos bancarios por las cuentas productivas y de inversiones.

Participaciones, Aportaciones, Convenios, Incentivos Derivados de la Colaboración Fiscal, Fondos Distintos de Aportaciones, Transferencias, Asignaciones, Subsidios y Subvenciones, y Pensiones y Jubilaciones

2. De los rubros de participaciones, aportaciones, convenios, incentivos derivados de la colaboración fiscal, fondos distintos de aportaciones, transferencias, asignaciones, subsidios y subvenciones, y pensiones y jubilaciones, los cuales están armonizados con los rubros del Clasificador por Rubros de Ingresos, se informarán los montos totales y cualquier característica significativa.

Otros Ingresos y Beneficios

3. De los rubros de Ingresos Financieros, Incremento por Variación de Inventarios, Disminución del Exceso de Estimaciones por Pérdida o Deterioro u Obsolescencia, Disminución del Exceso de Provisiones, y de Otros Ingresos y Beneficios Varios, se informarán los montos totales y cualquier característica significativa.

Gastos y Otras Pérdidas:

1. Explicar aquellas cuentas de gastos de funcionamiento, transferencias, subsidios y otras ayudas, participaciones y aportaciones, otros gastos y pérdidas extraordinarias, así como los ingresos y gastos extraordinarios, que en lo individual representen el 10% o más del total de los gastos.

SERVICIOS PERSONALES	
	7,998,801



SIFIDE

SISTEMA DE FINANCIAMIENTO
PARA EL DESARROLLO
DEL ESTADO

En este rubro se informan las erogaciones correspondientes al pago de los servicios personales del personal asignado y adscrito al Sistema de Financiamiento para el Desarrollo del Estado (SIFIDE), que para el caso del cierre del mes de mayo del presente año, no se informan recursos ejercidos. Lo anterior, obedece a que es la Secretaría de Finanzas del Estado de San Luis Potosí la encargada de llevar a cabo el control y ejercicio de los recursos por este concepto de pago. Cabe mencionar que se ha solicitado dicha información mediante oficio, sin embargo no se ha recibido dicha información.

En ese sentido, los estados financieros y la información presupuestaria verán reflejada dicha información hasta que le sea notificada al SIFIDE.

Referente al capítulo 1000 correspondiente a indemnizaciones por liquidaciones del personal que el SIFIDE decide separar, se realiza un aumento que forman parte del monto autorizado en la sesión 03/21 del Consejo para el Financiamiento del Desarrollo.

III) NOTAS AL ESTADO DE VARIACIÓN EN LA HACIENDA PÚBLICA

1. Se informará de manera agrupada, acerca de las modificaciones al patrimonio contribuido por tipo, naturaleza y monto.
2. Se informará de manera agrupada, acerca del monto y procedencia de los recursos que modifican al patrimonio generado.

Cambios en la Hacienda Pública / Patrimonio Neto del Ejercicio 2022	93,648,223
Aportaciones	- 129,945,639.54

Representa las variaciones del año pasado al presente año.

IV) NOTAS AL ESTADO DE FLUJOS DE EFECTIVO

Efectivo y equivalentes

1. El análisis de los saldos inicial y final que figuran en la última parte del Estado de Flujo de Efectivo en la cuenta de efectivo y equivalentes es como sigue:



SIFIDE

SISTEMA DE FINANCIAMIENTO
PARA EL DESARROLLO
DEL ESTADO

	2022	2021
Efectivo en Bancos – Tesorería	16,712,134	19,313,958
Efectivo en Bancos- Dependencias	-	-
Inversiones temporales (hasta 3 meses)	-	-
Fondos con afectación específica	-	-
Depósitos de fondos de terceros y otros	-	-
Total, de Efectivo y Equivalentes	16,712,134	19,313,958

2. Detallar las adquisiciones de bienes muebles e inmuebles con su monto global y, en su caso, el porcentaje de estas adquisiciones que fueron realizadas mediante subsidios de capital del sector central. Adicionalmente, revelar el importe de los pagos que durante el período se hicieron por la compra de los elementos citados.
2. Conciliación de los Flujos de Efectivo Netos de las Actividades de Operación y la cuenta de Ahorro/Desahorro antes de Rubros Extraordinarios. A continuación, se presenta un ejemplo de la elaboración de la conciliación.

	2022	2021
Ahorro/Desahorro antes de rubros Extraordinarios		
<i>Movimientos de partidas (o rubros) que no afectan al efectivo.</i>		
Depreciación	-9,994,649	-9,298,847
Amortización	-4,860,104	-4,516,945
Incrementos en las provisiones		
Incremento en inversiones producido por revaluación		
Ganancia/pérdida en venta de propiedad, planta y equipo		
Incremento en cuentas por cobrar	8,239,240	7,179,388
Partidas extraordinarias		



SIFIDE

SISTEMA DE FINANCIAMIENTO
PARA EL DESARROLLO
DEL ESTADO

V) CONCILIACIÓN ENTRE LOS INGRESOS PRESUPUESTARIOS Y CONTABLES, ASÍ COMO ENTRE LOS EGRESOS PRESUPUESTARIOS Y LOS GASTOS CONTABLES

La conciliación se presentará atendiendo a lo dispuesto por el Acuerdo por el que se emite el formato de conciliación entre los ingresos presupuestarios y contables, así como entre los egresos presupuestarios y los gastos contables.

Es importante hacer mención, que una parte de la diferencia que existe entre el monto registrado como “transferencias, asignaciones, subsidios y otras ayudas” y el total registrado en los libros de la administración central, corresponde a las partidas del capítulo 1000 cuyo monto es asignado al presupuesto del Sistema de Financiamiento para el Desarrollo del Estado de San Luis Potosí ya que, dicho recursos es administrado directamente desde la administración central.

Se anexa cuentas contables que se afectan en la operación normal y cotidiana de la institución:

1112 Bancos/tesorería. Representa el saldo que se tiene en las diferentes cuentas de cheques que se tienen en las instituciones bancarias. De donde se maneja el otorgamiento y recuperación de préstamos, así como expedición de cheques o transferencias para la operación de los fondos.

1121 Inversiones financieras cortó plazo, representa el saldo de las inversiones en mesa de dinero que están en las instituciones bancarias.

1123 Cuenta de deudores diversos, está conformada por cuentas que se recuperaran a corto plazo, en general son gastos legales a cargo de los acreditados.

1126 Préstamos otorgados a corto plazo presenta el saldo vigente de capital e interés.

1161 Estimaciones para cuentas incobrables de acuerdo a la naturaleza de esta cuenta que es acreedora, se presenta en negativo y representa la estimación de la cartera vencida de acuerdo a las políticas para cuentas incobrables que maneja la entidad.



SIFIDE

SISTEMA DE FINANCIAMIENTO
PARA EL DESARROLLO
DEL ESTADO

1194 Bienes inmuebles derivados de embargos, decomiso. Saldo de los inmuebles adjudicados al terminar un proceso legal para poder cubrir el adeudo de un crédito vencido y sus accesorios.

1213 Fideicomisos, mandatos y contratos análogos, existe un convenio de colaboración con NAFIN SNC, para la implementación de un programa emergente por desastre natural, las empresas afectadas son por la tormenta tropical Manuel y el huracán Ingrid.

1214 Participación y aportación de capital. El SIFIDE tiene participación de una acción con valor de \$1,000.00 en el Centro de Producción Santa Rita, S.A. de C.V., y en Unión Turística Ejidal, S de RL una parte social con un valor de \$10.00

1224 Préstamos otorgados LP. Saldo de los préstamos que mes a mes se devenga su amortización correspondiente.

1241 Mobiliario y equipo de administración,

1246 Maquinaria otros equipos y herramientas

1251 Software

1254 Licencias

Las inversiones en activo fijo se registran originalmente a su costo de adquisición y su depreciación se calcula mediante el método de línea recta a las tasas máximas fiscales autorizadas.

2111 Servicios personales por pagar a corto plazo, en esta cuenta se registra el monto de fondo de ahorro que se ha retenido al personal, así como también la reserva para gratificación de fin de año, que se va generando durante los meses de enero a noviembre.



SIFIDE

SISTEMA DE FINANCIAMIENTO
PARA EL DESARROLLO
DEL ESTADO

2117 Retenciones y contribuciones por pagar a corto plazo, representa los impuestos generados por la entidad durante el mes, están incluidos los impuestos de seguridad social, el impuesto sobre nómina y los impuestos federales.

2229 Otros documentos por pagar a largo plazo, representa el monto de deuda que se tiene con los diversos fondeaderos.

2269 Otras provisiones a largo plazo, representa el saldo de la reserva para liquidaciones laborales que se actualiza a inicios de cada ejercicio, de acuerdo con la norma de información financiera (NIF) d-3.

Resultado del ejercicio. La utilidad que se obtiene en el mes se reinvierte para los fines de los programas.

7210 Emisión de obligaciones. Control en cuentas de orden del total de capital por cobrar.

4151 Otros productos que generan ingresos corrientes. Es el monto de las cuotas por apertura cobradas por los créditos otorgados.

4220 Transferencias internas y asignaciones al sector público. Es el monto de los recursos recibidos por Secretaría de Finanzas para apoyo al capítulo 1000, así como también las aportaciones de nómina que hacen los fondos del SIFIDE.

4310 Intereses ganados de valores, créditos, bonos y otros, representa la provisión de intereses de los préstamos otorgados, productos financieros de las cuentas de inversiones, así como también las recuperaciones de créditos castigados.

5110 Servicios personales, gastos generados por remuneraciones al personal como sueldos, remuneraciones adicionales y seguridad social, incluye el monto que se tiene en la cuenta 2111 servicios personales por pagar a corto plazo por motivo de gratificación de fin de año. (Capítulo 1000)



SIFIDE

SISTEMA DE FINANCIAMIENTO
PARA EL DESARROLLO
DEL ESTADO

5120 Materiales y suministros, representa los gastos incurridos por la entidad para la compra de materiales de administración, alimentos y utensilios, combustibles y herramientas, refacciones y accesorios menores. (Capítulo 2000)

5130 Servicios generales, representa los gastos por concepto de servicios básicos, servicios de arrendamiento, servicios profesionales, servicios financieros y bancarios, servicios de instalación, servicios de comunicación social, servicios de traslado y viáticos, servicios oficiales y otros servicios generales. (Capítulo 3000)

5210 Transferencias y asignaciones, los programas tiene un convenio de colaboración administrativo con el SIFIDE, por el cual Fondo San Luis realiza una de aportación para apoyo de nómina.,

5510 Estimaciones y depreciaciones, representa el monto por la estimación para cuentas incobrables de acuerdo a las políticas de la entidad y que se ve reflejado en la cuenta de activo 1161 estimaciones para cuentas incobrables, así como la cantidad que representa la depreciación y amortización de los bienes muebles e inmuebles de la entidad.

5520 Provisiones de los pasivos a largo plazo, representa el monto de la actualización de la cuenta

2269 Otras provisiones a largo plazo que se realiza al inicio de cada ejercicio.

b) NOTAS DE MEMORIA (CUENTAS DE ORDEN)

Las cuentas de orden se utilizan para registrar movimientos de valores que no afecten o modifiquen el balance del ente contable, sin embargo, su incorporación en libros es necesaria con fines de recordatorio contable, de control y en general sobre los aspectos administrativos, o bien, para consignar sus derechos o responsabilidades contingentes que puedan, o no, presentarse en el futuro.

Las cuentas que se manejan para efectos de estas Notas son las siguientes:

Cuentas de Orden Contables y Presupuestarias:

Contables:

Valores



SIFIDE

SISTEMA DE FINANCIAMIENTO
PARA EL DESARROLLO
DEL ESTADO

Emisión de obligaciones

Avales y garantías

Juicios

Contratos para Inversión Mediante Proyectos para Prestación de Servicios (PPS) y Similares

Bienes concesionados o en comodato

Presupuestarias:

Cuentas de ingresos

Cuentas de egresos

Se informará, de manera agrupada, en las Notas a los Estados Financieros las cuentas de orden contables y cuentas de orden presupuestario, considerando al menos lo siguiente:

1. Los valores en custodia de instrumentos prestados a formadores de mercado e instrumentos de crédito recibidos en garantía de los formadores de mercado u otros.
2. Por tipo de emisión de instrumento: monto, tasa y vencimiento.
3. Los contratos firmados de construcciones por tipo de contrato.
4. El avance que se registra en las cuentas de orden presupuestarias, previo al cierre presupuestario de cada periodo que se reporte.

NOTAS DE GESTIÓN ADMINISTRATIVA

1. Introducción

Los Estados Financieros del Sistema de Financiamiento para el Desarrollo del Estado de San Luis Potosí, SIFIDE, proveen información financiera a los principales usuarios de la misma, al Congreso y a los ciudadanos de este organismo.

El objetivo del presente documento es la revelación del contexto y de los aspectos económicos-financieros más relevantes que influyeron en las decisiones del período, y que deberán ser considerados en la elaboración de los estados financieros para la mayor comprensión de los mismos y sus particularidades.

De esta manera, se informa y explica la respuesta del gobierno a las condiciones relacionadas con la información financiera de cada período de gestión; además, de



SIFIDE

SISTEMA DE FINANCIAMIENTO
PARA EL DESARROLLO
DEL ESTADO

exponer aquellas políticas que podrían afectar la toma de decisiones en períodos posteriores.

2. Panorama Económico y Financiero

El actual contexto es de alta complejidad, por la irrupción de la pandemia SAR COV2, que ha obligado a medidas de confinamiento, de distanciamiento social y restricción en la movilidad, así como la paralización de actividades económicas y sociales; lo que se ha traducido en un efecto inmediato en la afectación de la economía global y nacional, la reducción en la demanda de materias primas, la afectación de los mercados financieros que ha motivado la salida de capitales y la reducción de inversión privada, así como la paralización de actividades de sectores no esenciales.

Es importante mencionar que en los criterios generales de política económica 2022 para la economía nacional se considera una variación positiva del PIB entre 2.6%. Hay muchos factores que se presentan a lo largo del año que pueden alterarte positiva o negativamente y 3.4% para efectos de estimación de las finanzas públicas.

En la actualidad existe una nueva realidad de una enorme restricción financiera, resultante de una marcada disminución del ritmo de crecimiento económico en el país y el estado, por lo que es el Gobierno del Estado a través de las secretarías y entidades lleve a cabo acciones que permitan abonar a la reactivación económica y sabiendo de que las MIPyMES son una parte primordial en la economía de la entidad que permiten dinamizar el crecimiento, y mediante el SIFIDE se busca otorgar financiamientos a actividades productivas que logren una recuperación poco a poco de la situación actual de la economía y generar empleo y autoempleo.

Respecto a la nómina que se considera del personal adscrito al SIFIDE, en el presupuesto ejercido no están registradas las erogaciones correspondientes hasta el mes en curso, ya que no se han recibido los registros presupuestales por parte de la Secretaría de Finanzas. Asimismo, al cierre del mes de mayo se realizó una ampliación presupuestal en el capítulo 1000 particularmente en el rubro de indemnizaciones por liquidaciones de personal que el SIFIDE, recursos que estaban clasificados dentro de la



SIFIDE

SISTEMA DE FINANCIAMIENTO
PARA EL DESARROLLO
DEL ESTADO

reserva laboral, mismos que fueron autorizados mediante sesión 03/21 del Consejo para el Financiamiento del Desarrollo.

En el mes de abril 2022 se disminuyen los fondos de garantía de los programas con el fin de utilizar esos montos para la colocación de créditos.

Las metas de colocación autorizadas para el presente ejercicio son de \$634 millones de pesos, estimando colocar mil millones de pesos para este primer año de Gobierno de la Nueva Administración, se autorizó en la sesión 01/22 de la Reunión del Consejo para el Financiamiento del Desarrollo por unanimidad, ampliar el Presupuesto de Egresos para el ejercicio fiscal 2022, hasta por un monto de \$7 millones de pesos, con el objetivo de fortalecer la capacidad de operación del organismo para hacer frente a este nuevo reto. Cabe mencionar que las ampliaciones se realizarán a medida que se vaya requiriendo. Por lo que en el mes de Mayo se realizó una ampliación al presupuesto de \$2,827,922.38.

3. Autorización e Historia

El SIFIDE nace como una Coordinación General, según el Plan Estatal de Desarrollo en el año 1998, con el objetivo de incrementar la canalización de recursos a las prioridades del desarrollo, permitiendo un efectivo impulso a la productividad del Estado en los diferentes sectores productivos, principalmente a aquellos con poco o sin acceso a financiamiento, para la concreción de proyectos productivos.

En el año 2000, el Sistema de Financiamiento para el Desarrollo del Estado de San Luis Potosí, SIFIDE, se constituyó como un organismo público descentralizado con personalidad jurídica y patrimonio propios, en virtud de decreto administrativo. En el año 2019 fue abrogado y publicado decreto de creación del organismo, así como su Reglamento Interior.

El SIFIDE está sectorizado a la Secretaría de Finanzas.

La administración y operación del SIFIDE está a cargo del Consejo para el Financiamiento del Desarrollo y de un Coordinador General Ejecutivo, quienes tienen las atribuciones establecidas en el decreto de creación y el reglamento interior.



SIFIDE

SISTEMA DE FINANCIAMIENTO
PARA EL DESARROLLO
DEL ESTADO

El Consejo para el Financiamiento del Desarrollo está integrado por un Presidente, cargo que asume el titular de la Secretaría de Finanzas; así como 4 vocales permanentes, que son los titulares de la Secretaría General de Gobierno, la Secretaría de Desarrollo Social y Regional, la Secretaría de Desarrollo Económico y la Secretaría del Trabajo y Previsión Social; asimismo cuenta con tres miembros temporales que serán representantes de organizaciones empresariales reconocidas en el Estado de San Luis Potosí.

4. Organización y Objeto Social

a) Objeto social:

El SIFIDE fue creado para satisfacer los requerimientos de financiamiento de actividades productivas de personas físicas y morales en territorio potosino, buscando fomentar la generación de oportunidades de empleo y autoempleo; así pues, su objetivo principal es constituirse como una instancia del Gobierno del Estado que apoya la identificación, difusión, orientación, evaluación, asesoría y tramitación de proyectos productivos, de infraestructura y sociales viables que contribuyan al desarrollo de la entidad; así como para otorgar capacitación, asistencia técnica y financiamientos directos e indirectos a proyectos de todos los sectores productivos, con excepción de los primarios a través de diversos esquemas de financiamiento, y fomentar la cultura emprendedora y financiera en el Estado.

c) Principales funciones:

El artículo Cuarto del decreto creación del SIFIDE establece las funciones encomendadas a éste, encontrándose entre las principales, las siguientes:

El SIFIDE en su decreto administrativo mediante el cual se crea, cuenta con diversas funciones entre las más principales están establecidas en su artículo cuarto:

- Promover y, en su caso, apoyar mediante el otorgamiento de financiamientos, a través de esquemas de primer piso, segundo piso, garantía e inducción de crédito y otros afines, la provisión de asistencia técnica y capacitación, el desarrollo de proyectos y actividades productivas con probada viabilidad y rentabilidad económica en los sectores económicos y sectores sociales prioritarios para el



SIFIDE

SISTEMA DE FINANCIAMIENTO
PARA EL DESARROLLO
DEL ESTADO

desarrollo del Estado, a fin de que contribuyan a la generación y conservación de empleos y autoempleos que propicien una mejor distribución de la riqueza y un desarrollo regional equilibrado;

- Incrementar el número de personas físicas y morales que tengan acceso al financiamiento preferencial, procurando en todo momento el impulso a los proyectos y actividades con viabilidad y rentabilidad económica, provenientes de los sectores de la población con menor posibilidad de acceso al crédito y de sectores estratégicos para el desarrollo económico del Estado;
- Acrecentar la red de intermediarios financieros en el Estado, para diversificar los canales al ahorro y al crédito, así como proveerles de financiamientos, a través de esquemas de segundo piso, a fin de que los destinen a sectores económicos y sociales prioritarios para el desarrollo económico del Estado;
- Proponer la constitución de los fideicomisos, fondos o programas necesarios para el desarrollo de los proyectos y actividades productivas en los sectores poblacionales y económicos prioritarios para el desarrollo del Estado, a través del otorgamiento de financiamientos, así como desarrollar, financiar, apoyar y ejecutar dichos fideicomisos, fondos o programas y en su caso, la extinción de éstos;
- Coadyuvar para que los programas de fomento federales, estatales y municipales relacionados con las funciones del SIFIDE respondan a las necesidades de los emprendedores, micro, pequeñas y medianas empresas y los sectores estratégicos para el desarrollo del Estado; participar e implementar estos programas a través de su operación y/o la aportación de recursos financieros, en lo individual o conjuntamente con otros entes públicos y privados, y fungir como organismo intermedio para dispersar recursos públicos federales para la implementación y ejecución de programas de financiamiento, capacitación y asistencia técnica en favor de emprendedores y micro, pequeñas y medianas empresas.
- Analizar los proyectos productivos de las micro, pequeñas y medianas empresas interesadas en contar con el apoyo del SIFIDE, para la obtención de financiamientos preferenciales de instituciones financieras del país o del exterior para el desarrollo de sus actividades;



SIFIDE

SISTEMA DE FINANCIAMIENTO
PARA EL DESARROLLO
DEL ESTADO

- Prestar servicios de asesoría, capacitación y asistencia técnica en ramas de negocios, emprendimiento, finanzas y demás materias que se requieran para la consecución de los proyectos y actividades de las empresas y emprendedores, que preferentemente tiendan a incrementar el valor agregado de sus productos y servicios;
- Constituir, desarrollar, apoyar, financiar, canalizar, ejecutar, y en su caso, revocar mecanismos de financiamiento destinados a la educación, exclusivamente de nivel técnico superior o profesional, en beneficio de potosinos de bajos recursos radicados en el Estado, para profesionalizarlos y facilitar su incorporación al sector productivo de la Entidad;
- Cobrar las cantidades que resulten a su favor con motivo de los financiamientos que otorgue, cualquiera que sea su denominación, así como las que tengan el carácter de contraprestación por los servicios que preste a los particulares, de acuerdo con las tarifas que apruebe el Consejo para el Financiamiento del Desarrollo;
- Llevar a cabo todos los actos tendientes al otorgamiento, contratación, administración y recuperación de los financiamientos otorgados por el SIFIDE y sus fideicomisos, entes y programas, incluyendo la venta o cesión de cartera vencida, ejercicio de derechos de cobro y litigiosos, enajenación de bienes adjudicados o dados en pago, entre otros;
- Determinar y acceder a fuentes de financiamiento para proyectos de inversión estatal y canalizar los recursos financieros a emprendedores, micro, pequeñas y medianas empresas y proyectos de inversión estatal;
- Fungir como fideicomitente, en los fideicomisos constituidos con su patrimonio, así como en aquellos constituidos por el Gobierno del Estado, en los que se considere necesaria la participación del organismo;
- Contratar créditos para la realización de sus funciones de fomento, conforme a las disposiciones legales aplicables;
- Garantizar obligaciones de terceros, única y exclusivamente cuando el tercero se trate de alguno de los programas que se encuentran adscritos o sectorizados al propio SIFIDE, o respecto de los cuales tenga el control de sus operaciones y funcionamiento;
- Establecer acciones conjuntas de financiamiento, inducción de crédito, garantías, capacitación y asistencia técnica con otras instituciones de crédito,



SIFIDE

SISTEMA DE FINANCIAMIENTO
PARA EL DESARROLLO
DEL ESTADO

financieras, fideicomisos, y otras entidades privadas y públicas federales, estatales y municipales;
Implementar el uso de todo tipo de tecnologías financieras, de la información y comunicación, para la colocación

d) Ejercicio fiscal.

Año 2022

e) Régimen jurídico.

Organismo Público Descentralizado con personalidad jurídica y patrimonio propios, en virtud de decreto administrativo y reglamento interior.

El personal contratado por el Sistema de Financiamiento para el Desarrollo del Estado se rige por el apartado "A" del Artículo 123 de la Constitución Política de los Estados Unidos Mexicanos y su Ley Reglamentaria.

f) Consideraciones fiscales del ente: Persona moral no contribuyente.

El SIFIDE como retenedor de impuestos ha cumplido con sus obligaciones durante el ejercicio que se informa, el saldo a que se refiere al pasivo corresponde a retenciones de impuesto sobre la renta por concepto de salarios, honorarios profesionales y aportaciones al Instituto Mexicano del Seguro Social.

g) Estructura organizacional básica.

El SIFIDE se integra actualmente por una Coordinación General Ejecutiva, una Dirección General y 7 Direcciones de Área y/o Programa.

h) Fideicomisos, mandatos y análogos de los cuales es fideicomitente o fideicomisario.

Fideicomisos:

El otorgamiento de los financiamientos a través de los diferentes vehículos de dispersión o fideicomisos instituidos en el SIFIDE o que se participa en ellos, también se realiza mediante la participación de la ciudadanía en los Comités Técnicos de los mismos, lo que permite dar mayor transparencia y credibilidad a cada operación, las personas que integran los Comités Técnicos son miembros prominentes de la sociedad,

así como servidores públicos. En ambos casos la calidad de miembros de los Comités Técnicos se desempeña de manera honoraria.

FONDO SAN LUIS PARA LA MICROEMPRESA

Con el fin de impulsar el desarrollo de empresas en San Luis Potosí mediante el apoyo de financiamientos, Nacional Financiera, S.N.C., constituyó con el Gobierno del Estado en 1995 el Fideicomiso del Fondo San Luis para la Microempresa, el cual opera como un Intermediario Financiero no bancario; A partir de 1998 el Fideicomiso se integra a los programas del Sistema de Financiamiento para el Desarrollo del Estado SIFIDE.

La importancia de operar como una entidad financiera apoyada por la banca de Desarrollo Nacional como lo es Nafinsa, es el de contar con una fuente de recursos constante que permita lograr el objeto del Fideicomiso que es el otorgar financiamientos a corto, mediano y largo plazo en apoyo a micro, pequeñas y medianas empresas establecidas en el Estado de San Luis Potosí con la finalidad de que puedan mejorar su productividad y eficiencia, fomentar sus programas de implementación en sistemas de calidad, mejoras tecnológicas y de medio ambiente, así como el incremento en su producción y comercialización y la creación de nuevas fuentes de empleo.

Originalmente Nacional Financiera, S.N.C. le estableció a Fondo San Luis con el respaldo del Gobierno del Estado una Línea de Crédito hasta por la cantidad de \$24.0 MDP, para el descuento de operaciones de 2º. Piso, colocación directa de financiamientos para empresarios de los ramos industrial, comercial y de servicios en apoyo a necesidades de capital de trabajo como lo es, la adquisición de inventarios, gastos de operación, sueldos y salarios, así como para activos fijos, maquinaria y equipo y mejoras en instalaciones físicas, contando para el respaldo de ésta línea global con la garantía de participaciones federales por \$21.6 MDP y un patrimonio inafectable de \$3.0 MDP.

A partir del año 2004 se han llevado a cabo varias ampliaciones para ir incrementando la línea de crédito original con Nacional Financiera, S.N.C. misma que asciende actualmente a un monto de \$56.0 MDP, para el descuento de operaciones ahora tanto de

primer como de segundo piso contando con la garantía de un patrimonio inafectable que también ha registrado aumentos hasta alcanzar la suma de \$6.9 MDP.

Adicionalmente Fondo San Luis ha recibido del Gobierno del Estado a través de SIFIDE importantes aportaciones para el fortalecimiento de su patrimonio para el otorgamiento de financiamientos con recursos propios.

Con la colocación de créditos actualmente para empresarios en un rango de \$150 mil a \$3.0 MDP, el Fondo San Luis se ha constituido ahora adicionalmente como una de las fuentes de Fondeo de primer piso, otorgando líneas de fondeo como lo es Emprendamos Juntos, A.C., el cual tiene una línea hasta por \$23.0 MDP en apoyo a la colocación de créditos y microcréditos en este programa.

Actualmente el Fondo San Luis se constituye como uno de los Intermediarios Financieros no Bancarios más destacados del país siendo reconocido por Nacional Financiera, S.N.C., el presente fideicomiso cuenta con una contabilidad independiente a través de su RFC FSL960130D23, la cual una vez concluida de manera mensual se consolida con la contabilidad de SIFIDE, esto deriva de que Fondo San Luis cuenta con una cartera y con bienes muebles propios.

DESARROLLO DE MICROPROYECTOS PRODUCTIVOS DEL ESTADO DE SAN LUIS POTOSÍ

Fideicomiso No. 2629-5 o 351984 denominado Fideicomiso para el Desarrollo de Microproyectos Productivos del Estado de San Luis Potosí es un fideicomiso de inversión y administración del Gobierno del Estado Libre y Soberano de San Luis Potosí y como fiduciario Banco del Centro, S.A. Institución de Banca Múltiple, Grupo Financiero Banorte, y con la comparecencia de la Coordinación General del Programa Nacional de Apoyo para las Empresas de Solidaridad en su carácter de aportante (FONAES), constituido el 18 de diciembre de 1998, como una respuesta estratégica para contribuir a la superación de la pobreza a través del desarrollo de actividades productivas que detonen la economía del Estado.



SIFIDE

SISTEMA DE FINANCIAMIENTO
PARA EL DESARROLLO
DEL ESTADO

Microproyectos Productivos otorga financiamientos para que, con base en el aprovechamiento de sus recursos y potencialidades, los microempresarios desarrollen una actividad productiva que aporte desarrollo en sus sectores productivos y a su vez en la economía de la entidad.

El programa cubre las necesidades de un sector económico generalmente no atendido por la banca comercial, permitiendo generar una cultura de financiamiento y de pago en el sector microempresarial.

Este fideicomiso, es un fideicomiso sin estructura por lo que está considerado dentro de la cuenta contable 1213 fideicomisos y mandatos de la contabilidad del SIFIDE, la contabilización de los registros por los recursos que se recuperan por abonos de acreditados, recursos para la colocación o para cubrir gastos se llevan en la cuenta contable 1123- en la contabilidad del Fideicomiso, y esto se refleja en la contabilidad de SIFIDE en la cuenta 2119.

Lo anterior se registra de esa manera derivado a que en una cuenta acreedora (patrimonio) están asentadas las aportaciones que ha realizado el SIFIDE a este fideicomiso, lo anterior obedece a la naturaleza y operación del mismo; y no como lo marca el lineamiento emitido por el CONAC para llevar este registro.

De igual manera dentro del fideicomiso para el Desarrollo de Microproyectos Productivos del Estado de San Luis Potosí mantenía una línea de crédito revolving con el SIFIDE, hasta por el monto de veinte millones de pesos. Esta línea de crédito dejó de utilizarse a partir de 2018, debido a los cambios realizados a este vehículo de dispersión, como lo es, a partir del mes de enero de 2019 la cartera del programa operado a través del citado fideicomiso es reportada como parte de la contabilidad del SIFIDE, por lo que por acuerdo del Consejo para el Financiamiento del Desarrollo aprobaron que el saldo que mantenía el fideicomiso para el Desarrollo de Microproyectos Productivos del Estado de San Luis Potosí con el SIFIDE, en virtud de la línea de fondeo, sea condonada y registrada como una aportación del organismo al patrimonio del fideicomiso para el Desarrollo de Microproyectos Productivos del Estado de San Luis Potosí.

FIDEICOMISO IMPULSO A LA ECONOMÍA FAMILIAR



SIFIDE

SISTEMA DE FINANCIAMIENTO
PARA EL DESARROLLO
DEL ESTADO

El Fideicomiso irrevocable No. 135700-8 denominado Impulso a la Economía Familiar fue creado con el propósito de dar acceso al micro financiamiento a la población que vive en zonas marginadas del Estado, propiciando la generación de empleo y posibilitando el mejoramiento de los niveles de las comunidades.

En el Fideicomiso intervienen:

- Fideicomitentes: El Estado Libre y Soberano de San Luis Potosí y el Sistema de Financiamiento para el Desarrollo del Estado de San Luis Potosí.
- Fiduciario: Banco Nacional de México, S.A. integrante de Grupo Financiero Banamex, División Fiduciaria.
- Fideicomisarios: Emprendamos Juntos, AC y/o cualquier otra entidad que a criterio de los fideicomitentes acredite la capacidad necesaria para llevar a cabo el objeto del Programa.

El programa es administrado a través de un fideicomiso contratado con el Banco Nacional del México, S.A., en los términos vigentes del contrato y de manera operativa través de la Asociación Civil, es quien es encargada por cuenta del programa, de otorgar microfinanciamientos, así como la recuperación de los mismos a los beneficiarios en zonas marginadas.

En el Fideicomiso existen dos cuentas con Banco Nacional del México a nombre del Gobierno del Estado Libre y Soberano de San Luis Potosí contrato No. 135700-8 y subcuenta 502097-0, para el manejo operativo del programa donde se asignan los recursos destinados al cumplimiento de los fines.

La responsabilidad de la administración del fondo corresponde a la Fiduciaria quien informa al Comité Técnico del Fideicomiso el estado que guarda el patrimonio del mismo mediante la emisión de estados de cuenta; el Comité Técnico está integrado por ocho miembros titulares y sus suplentes de Dependencias Estatales e integrantes de la Sociedad Civil.



SIFIDE

SISTEMA DE FINANCIAMIENTO
PARA EL DESARROLLO
DEL ESTADO

Este fideicomiso, es un fideicomiso sin estructura por lo que está considerado dentro de la cuenta contable 1213 fideicomisos y mandatos de la contabilidad del SIFIDE.

Lo anterior se registra de esa manera derivado a que en una cuenta acreedora (patrimonio) están asentadas las aportaciones que ha realizado el SIFIDE a este fideicomiso, lo anterior obedece a la naturaleza y operación del mismo; y no como lo marca el lineamiento emitido por el CONAC para llevar este registro.

5. Bases de Preparación de los Estados Financieros

Es importante hacer las siguientes aclaración en la preparación de los estados financieros; a partir del ejercicio 2019 se presenta dentro del presupuesto del organismo el pago virtual de 5 personas de Gobierno del Estado adscritas al SIFIDE y que el pago es a través de la Secretaría de Finanzas, mismo que a partir del mes de marzo 2022 cambia a solo 4 personas de Gobierno derivado que la base de la Coordinación General se dio de baja de la nómina centralizada para darse de alta en la nómina del SIFIDE dicho recurso está clasificado en el capítulo 4000 para esa Secretaría, y que el SIFIDE lo presenta como un ingreso virtual (transferencia) y un egreso virtual (dentro del capítulo de servicios personales y servicios generales correspondientes al impuesto sobre nómina), ya que los mencionados empleados su patrón es Gobierno del Estado; es importante precisar que dichos recursos no se reciben ni se pagan directamente en el organismo. Al cierre del este mes que se informa no se integró en el presupuesto egresos de manera virtual la nómina del personal de Gobierno del Estado adscritos al SIFIDE ya que no se envió dicha información por parte de la Secretaría de Finanzas.

De igual forma es importante informar que el proyecto de presupuesto que remitió el SIFIDE de manera consolidada para los ingresos y egresos para la operación del organismo para el ejercicio 2022 quedo de acuerdo a lo publicado en el Ley de Egresos del presente ejercicio, para el presente año se autorizaron \$25,000,000.00 millones de pesos y son recursos destinados a inversión. Cabe mencionar que de acuerdo el presupuesto calendarizado al mes de junio se ha solicitado \$12,500,002.00, pero no han sido pagados por parte de la secretaria de Finanzas del Gobierno del Estado de San Luis Potosí.

Cabe precisar que la erogación del gasto se realiza con criterios de legalidad, honestidad, eficiencia, eficacia, economía, racionalidad, austeridad, transparencia, control y rendición de cuenta, ya que los recursos son limitados y en el caso específico del SIFIDE, una gran parte del gasto de operación se opera con los recursos propios que genera el organismo y sus programas, y que los mismos proviene del pago por parte de los acreditados, por lo que se lleva a cabo programas de contención del gasto.

Postulados básicos.

Elementos fundamentales que configuran el SCG, teniendo incidencia en la identificación, el análisis, la interpretación, la captación, el procesamiento y el reconocimiento de las transformaciones, transacciones y otros eventos que afectan el ente público y sustentan de manera técnica el registro de las operaciones, la elaboración y presentación de estados financieros; basados en su razonamiento, eficiencia demostrada, respaldo en legislación especializada y aplicación de la Ley de Contabilidad, con la finalidad de uniformar los métodos, procedimientos y prácticas contables.

A continuación, se presentan y explican los Postulados Básicos de Contabilidad Gubernamental:

1) Sustancia Económica

Reconocimiento contable de las transacciones, transformaciones internas y otros eventos, que afectan económicamente al ente público y delimitan la operación del Sistema de Contabilidad Gubernamental (SCG).

2) Entes Públicos

Los poderes Ejecutivo, Legislativo y Judicial de la Federación y de las entidades federativas; los entes autónomos de la Federación y de las entidades federativas; los ayuntamientos de los municipios; los órganos político-administrativos de las demarcaciones territoriales del Distrito Federal; y las entidades de la administración pública paraestatal, ya sean federales, estatales o municipales.



SIFIDE

SISTEMA DE FINANCIAMIENTO
PARA EL DESARROLLO
DEL ESTADO

3) Existencia Permanente

La actividad del ente público se establece por tiempo indefinido, salvo disposición legal en la que se especifique lo contrario.

4) Revelación Suficiente

Los estados e información financiera deben mostrar amplia y claramente la situación financiera y los resultados del ente público.

5) Importancia Relativa

La información debe mostrar los aspectos importantes de la entidad que fueron reconocidos contablemente.

6) Registro e Integración Presupuestaria

La información presupuestaria de los entes públicos se integra en la contabilidad en los mismos términos que se presentan en la Ley de Ingresos y en el Presupuesto de Egresos, de acuerdo a la naturaleza económica que le corresponda.

El registro presupuestario del ingreso y del egreso en los entes públicos se debe reflejar en la contabilidad, considerando sus efectos patrimoniales y su vinculación con las etapas presupuestarias correspondientes.

7) Consolidación de la Información Financiera

Los estados financieros de los entes públicos deberán presentar de manera consolidada la situación financiera, los resultados de operación, el flujo de efectivo o los cambios en la situación financiera y las variaciones a la Hacienda Pública, como si se tratara de un solo ente público.

8) Devengo Contable

Los registros contables de los entes públicos se llevarán con base acumulativa. El ingreso devengado, es el momento contable que se realiza cuando existe jurídicamente el derecho de cobro de impuestos, derechos, productos, aprovechamientos y otros ingresos por parte de los entes públicos. El gasto devengado, es el momento contable que refleja el reconocimiento de una obligación de pago a favor de terceros por la recepción de conformidad de bienes, servicios y obra pública contratados; así como de las obligaciones que derivan de tratados, leyes, decretos, resoluciones y sentencias definitivas.

9) Valuación

Todos los eventos que afecten económicamente al ente público deben ser cuantificados



SIFIDE

SISTEMA DE FINANCIAMIENTO
PARA EL DESARROLLO
DEL ESTADO

en términos monetarios y se registrarán al costo histórico o al valor económico más objetivo registrándose en moneda nacional.

10) Dualidad Económica

El ente público debe reconocer en la contabilidad, la representación de las transacciones y algún otro evento que afecte su situación financiera, su composición por los recursos asignados para el logro de sus fines y por sus fuentes, conforme a los derechos y obligaciones.

11) Consistencia

Ante la existencia de operaciones similares en un ente público, debe corresponder un mismo tratamiento contable, el cual debe permanecer a través del tiempo, en tanto no cambie la esencia económica de las operaciones.

6. Políticas de Contabilidad significativas

- La información financiera está preparada sobre la base de reconocer los ingresos cuando se devengan, es decir, cuando se tiene el derecho de cobro, derivado a que éstos se pagan por parte de los acreditados mediante amortizaciones mensuales, considerando en ese momento presupuestal las provisiones de interés que se registran contablemente al cierre de mes, y el momento presupuestal del ingreso recaudado refleja el interés efectivamente cobrado, el cual ya se consideró en el devengado. Cabe mencionar que los ingresos que se reportan a la Secretaría de Finanzas de manera mensual en el estado de actividades son los ingresos devengados derivado de la naturaleza de la operación del organismo, ya que el mismo realiza provisiones de interés de los créditos que otorga.
- Los estados financieros y sus notas han sido preparadas sobre la base de costo histórico; por lo tanto, no se reconocen efectos de la inflación.
- El mobiliario a partir de diciembre 2018 se registra sobre el costo de adquisición.
- Al mes que se informan se han llevado a cabo reclasificaciones entre cuentas del mismo capítulo o entre capítulos de gastos, permitiendo hacer frente a gastos que permitan continuar con la operación y la prestación del servicio de acuerdo a autorización por parte de comités y/o consejos.
- Mediante acuerdo administrativo se destina el inmueble propiedad de Gobierno del Estado al servicio del Organismo Público Descentralizado denominado,



SIFIDE

SISTEMA DE FINANCIAMIENTO
PARA EL DESARROLLO
DEL ESTADO

SIFIDE, ubicado en Salvador Nava Martínez No. 2992 Frac. Tangamanga, San Luis Potosí, S.L.P. y el mismo deberá de integrarse en el acervo inmobiliario como parte de su patrimonio, siempre y cuando se destine a los fines del SIFIDE y cumpla con los objetivos planteados.

- Se llevo a cabo en el 2021 conciliación contable de los bienes muebles e intangibles, lo que generará una actualización a revisar las diferencias que se tengan en los valores administrativos y contables, buscando se encuentren empatados los mismos, y posteriormente se evaluará si se puede llevar a cabo una valuación del mobiliario para actualizar su valor de acuerdo a las condiciones actuales de los mismos ya sean por que están inservibles, obsoletos, etc.
- Asimismo es importante informar que el SIFIDE lleva un control de adquisiciones que por el valor de compra de acuerdo a lo que establece la normativa y a lo establecido en el comité de adquisiciones del organismo al momento de la adquisición no se integraron al patrimonio; sin embargo, se lleva un control de los mismos y se cuenta con un resguardo administrativo para su control.
 - a) De igual manera es importante mencionar que a la fecha que se informa se cuenta con pasivos contingentes por un monto de \$454,615.50
 - b) Actualización: se informará del método utilizado para la actualización del valor de los activos, pasivos y Hacienda Pública/Patrimonio y las razones de dicha elección. Así como informar de la desconexión o reconexión inflacionaria. Estos rubros se presentan haciendo un comparativo correspondiente al mes del ejercicio anterior.
 - c) Informar sobre la realización de operaciones en el extranjero y de sus efectos en la información financiera gubernamental:

No aplica, ya que el organismo no realiza operaciones en el extranjero.

- d) Método de valuación de la inversión en acciones de Compañías subsidiarias no consolidadas y asociadas:

No aplica

- d) Sistema y método de valuación de inventarios y costo de lo vendido:

En el presente ejercicio no se llevó a cabo la venta de inmuebles adjudicados, los mismo no se integran a los activos ya que derivan de la recuperación de un crédito y su objetivo es la venta, cabe mencionar que en el ejercicio no se llevó a cabo la venta o baja de algún bien mueble.



SIFIDE

SISTEMA DE FINANCIAMIENTO
PARA EL DESARROLLO
DEL ESTADO

e) Beneficios a empleados:

El personal del SIFIDE cuenta con las prestaciones autorizadas, así como una reserva laboral del treinta y tres por ciento reconocida en los estados financieros, se realizó en el año 2018 un estudio actuarial sobre la reserva, durante este ejercicio no se llevó a cabo la actualización del mismo por el costo.

f) Provisiones:

Las provisiones que se manejan corresponden a la operación del ente en relación de los créditos; mensualmente se generan provisiones de interés. También se provisiona un estimado mensual de la gratificación anual y el fondo de ahorro.

g) Reservas:

Como ya se mencionó, se cuenta con una reserva laboral del 33% la cual se actualiza cada ejercicio. Esto es con el fin de aplicar la Norma de información financiera (NIF) D-3 a los Estados Financieros. En dicho cálculo se toma como base tres meses de salario, más 20 días por año de servicio.

h) Cambios en políticas contables y corrección de errores junto con la revelación de los efectos que se tendrá en la información financiera del ente público, ya sea retrospectivos o prospectivos.

No aplica.

i) Reclasificaciones:

Durante el ejercicio se llevaron a cabo diversas reclasificaciones entre los mismos capítulos de gasto, que permitieron en todo momento continuar con la operación y lograr el cumplimiento de las metas planteadas, dichas reclasificaciones fueron autorizadas de manera general en el Consejo y/o en los Comités Técnicos de los fideicomisos. Es impórtate señalar que lo que corresponde al capítulo 1000 solo se reclasifican en el mismo capítulo si es necesario y no se incrementa.

j) Depuración y cancelación de saldos.

En el año 2019, se llevó a cabo la cancelación de cheques de circulación de ejercicio anteriores que se plasmaban en conciliaciones bancarias, los cuales se depuraron.

7. Posición en Moneda Extranjera y Protección por Riesgo Cambiario

No aplica ya que las operaciones que realiza el SIFIDE son en moneda nacional, no se realizan transacciones en moneda extranjera.

8. Reporte Analítico del Activo

- a) Vida útil o porcentajes de depreciación, deterioro o amortización utilizados en los diferentes tipos de activos.

Se lleva a cabo las depreciaciones de acuerdo a los porcentajes establecidos en la Ley del Impuesto sobre la Renta.

- b) Cambios en el porcentaje de depreciación o valor residual de los activos.

No aplica.

- c) Importe de los gastos capitalizados en el ejercicio, tanto financieros como de investigación y desarrollo.

No aplica

- d) Otras circunstancias de carácter significativo que afecten el activo, tales como bienes en garantía, señalados en embargos, litigios, títulos de inversiones entregados en garantías, baja significativa del valor de inversiones financieras, etc.

El SIFIDE y sus programas o fideicomisos han llevado a lo largo de su operación la adjudicación de bienes inmuebles derivado de la recuperación del financiamiento, en el presente ejercicio no se llevó a cabo la venta de algún bien adjudicado.

9. Fideicomisos, Mandatos y Análogos

- a) Por ramo administrativo que los reporta:

Los fideicomisos en donde el SIFIDE participa o están sectorizados, se integran a la información consolidada del organismo.

10. Reporte de la Recaudación



SIFIDE

SISTEMA DE FINANCIAMIENTO
PARA EL DESARROLLO
DEL ESTADO

- a) Análisis del comportamiento de la recaudación correspondiente al ente público o cualquier tipo de ingreso, de forma separada los ingresos locales de los federales.

Lo que corresponde a ingresos propios que genera el SIFIDE derivado de su operación, cumplió con la proyección establecida por el organismo para el presente ejercicio, superando el monto.

- b) Proyección de la recaudación e ingresos en el mediano plazo:

La proyección en los ingresos propios corresponde a la recuperación de los financiamientos mediante la tasa de interés que se cobra, los cuales van desde menos de un año hasta máximo 60 meses para su recuperación.

11. Información sobre la Deuda y el Reporte Analítico de la Deuda

- a) Utilizar al menos los siguientes indicadores: deuda respecto al PIB y deuda respecto a la recaudación tomando, como mínimo, un período igual o menor a 5 años.

El monto expresado en el formato de endeudamiento neto e intereses de la deuda corresponde a una Línea de Crédito que se tiene con Nacional Financiera, S.N.C., para el otorgamiento de financiamientos y que la misma está garantizada con participaciones federales.

12. Calificaciones otorgadas

Informar, tanto del ente público como cualquier transacción realizada, que haya sido sujeta a una calificación crediticia.

No han sido calificaciones crediticias, solo auditorías financieras y de operación, etc., que fueron aplicadas al organismo y/o los fideicomisos por parte de entes fiscalizadores y por parte de NAFIN, SNC, en su carácter de fondeador al Fideicomiso de Fondo San Luis para la Microempresa.

13. Proceso de Mejora

- a) Principales Políticas de control interno.

Se lleva a cabo la aplicación de las Disposiciones y el Manual Administrativo de Aplicación en Materia de Control Interno del Estado a través del Comité instalado.

De igual manera, el SIFIDE por ser un organismo que otorgue un servicio de calidad a las MIPyMES potosinas cuenta con la certificación en la norma ISO 9001:2015, teniendo un alcance en todos los procesos con que cuenta con un enfoque de mejora continua.

b) Medidas de desempeño financiero, metas y alcance.

El SIFIDE cada año, dentro de sus programas de trabajo plantea las metas de colocación de los diferentes programas, al cierre del mes se que se informa, se cumplieron de manera global la meta establecida, asimismo se logró la recaudación de los ingresos propios que se tenía programada y la misma se superó, se logró hacer el mejor uso de los recursos destinados al gasto lo que permitió contar con más disponibilidad de dinero para la colocación, el fortalecimiento de fondos de garantía y la reserva laboral, por lo que para el presente ejercicio se realizaran todas las acciones tendientes para lograr las metas de colocación, la reacudación de los ingresos propios propuestos, así como un gasto muy responsable que permita fortalecer los recursos del SIFIDE y fideicomisos.

14. Información por Segmentos

Al cierre del ejercicio no se presenta información por segmentos, ya que los fideicomisos descritos forman parte de la misma, ya que cumplen con la misma función de otorgamiento de financiamientos a actividades productivas.

15. Eventos Posteriores al Cierre

Al momento del cierre de los estados financieros se informa que no ocurrieron hechos que afecten económicamente y que no se conocían a la fecha de cierre.

16. Partes Relacionadas


No existen partes relacionadas que pudieran ejercer influencia significativa sobre la toma de decisiones financieras y operativas.


Bajo protesta de decir verdad declaramos que los Estados Financieros y sus notas, son razonables, correctos y son responsabilidad del emisor.

SISTEMA DE FINANCIAMIENTO PARA EL DESARROLLO DEL ESTADO DE SAN LUIS POTOSÍ ESTADO ANALÍTICO DE LA DEUDA Y OTROS PASIVOS (consolidado) DEL 1 DE ENERO AL 30 DE JUNIO DEL 2022				
DENOMINACION DE LAS DEUDAS	MONEDA DE CONTRATACION	INSTITUCION O PAIS ACREEDOR	SALDO INICIAL DEL PERIODO	SALDO FINAL DEL PERIODO
DEUDA PUBLICA				
CORTO PLAZO				
DEUDA INTERNA				
INSTITUCIONES DE CREDITO				
TITULOS Y VALORES				
ARRENDAMIENTOS FINANCIEROS				
DEUDA EXTERNA				
ORGANISMOS FINANCIEROS INTERNACIONALES				
DEUDA BILATERAL				
TITULOS Y VALORES				
ARRENDAMIENTOS FINANCIEROS				
SUBTOTAL CORTO PLAZO				
LARGO PLAZO				
DEUDA INTERNA				
INSTITUCIONES DE CREDITO				
TITULOS Y VALORES				
ARRENDAMIENTOS FINANCIEROS				
DEUDA EXTERNA				
ORGANISMOS FINANCIEROS INTERNACIONALES				
DEUDA BILATERAL				
TITULOS Y VALORES				
ARRENDAMIENTOS FINANCIEROS				
SUBTOTAL LARGO PLAZO				
OTROS PASIVOS				
TOTAL DEUDA Y OTROS PASIVOS	PESOS	NACIONAL FINANCIERA SNC	18,275,832.00	22,125,388.00
			89,541,516.00	87,520,029.00
			107,817,348.00	109,645,417.00

Bajo protesta de decir verdad declaramos que los Estados Financieros y sus notas, son razonables, correctos y son responsabilidad del emisor.

Ley General de Contabilidad Gubernamental


LIC. LILIA MALVIDO FLORES
COORDINADORA GENERAL EJECUTIVA DEL SIFIDE


LIC. OLGA OJEDA LUJAN
DIRECTORA GENERAL DE DESARROLLO FINANCIERO Y OPERACIONES





C.P. JOSEFINA VALDOVINOS SANCHEZ
COINTEGRA S.C.

DECRETO DE CREACION DEL SISTEMA DE FINANCIAMIENTO PARA EL DESARROLLO DEL ESTADO DE SLP. ART. OCTAVO FRACCION I Y II
REGALMENTO INTERIOR DEL SISTEMA DE FINANCIAMIENTO PARA EL DESARROLLO DEL ESTADO DE SLP. ART. 12 FRACCION XV Y XX
LEY GENERAL DE CONTABILIDAD GUBERNAMENTAL ART. 3, 16 Y 52

SIFIDE(consolidado)
 SALVADOR NAVA MTZ.2992
 SAN LUIS POTOSI
 ESTADO ANALITICO DE INGRESO PRESUPUESTAL DEL 01/01/2022 AL 30/06/2022

Fuentes del Ingreso	Estimado	Amplia/Redu	Modificado	Devengado	Recaudado	Diferencia	Avance
51 Productos	6,205,220.00	24,809.00	6,230,029.00	6,070,127.59	6,070,127.59	-	135,092.41
73 Ingresos por venta de bienes y prestaciones	24,465,473.00	-	24,440,664.00	15,016,653.58	13,742,373.16	-	10,723,095.84
91 Transferencias Internas y Asignaciones al S	8,999,756.00	-	8,999,756.00	2,452,029.92	2,452,029.92	-	6,547,726.08
TOTALES	39,670,449.00	-	39,670,449.00	23,538,811.09	22,264,530.67	-	17,405,918.33


 LIC. LILIA MALVIDO FLORES
 COORDINADORA GENERAL EJECUTIVA DEL SIFIDE


 LIC. OLGA OJEDA LAJUD
 DIRECTORA GENERAL DE DESARROLLO FINANCIERO Y OPERACIONES


 JOSEFINA VALDIVINOS SANCHEZ
 COINTEGRA S.C.


Bajo protesta de decir verdad declaramos que los Estados Financieros y sus notas, son razonables, correctos y son responsabilidad del emisor.

DECRETO DE CREACION DEL SISTEMA DE FINANCIAMIENTO PARA EL DESARROLLO DEL ESTADO DE SLP. ART. OCTAVO FRACCION I Y II
 REGALMENTO INTERIOR DEL SISTEMA DE FINANCIAMIENTO PARA EL DESARROLLO DEL ESTADO DE SLP. ART. 12 FRACCION XV Y XX
 LEY GENERAL DE CONTABILIDAD GUBERNAMENTAL ART. 3, 16 Y 52

SISTEMA DE FINANCIAMIENTO PARA EL EDO DE SAN LUIS POTOSI
 Estado Analítico del Ejercicio del Presupuesto de Egresos Consolidado
 Clasificación Administrativa
 DEL 01/01/2022 AL 30/06/2022

Concepto	Egresos						Subejercicio 6 = (3 - 4)
	Aprobado	Ampliaciones/ (Reducciones)	Modificado	Devengado	Pagado		
	1	2	3 = (1 + 2)	4	5		
PROGRAMA FONDO SAN LUIS PARA LA	8,962,133.00	0.00	8,962,133.00	3,857,045.52	3,716,649.93		5,105,087.48
SISTEMA DE FINANCIAMIENTO PARA EL DESARROLLO DEL EDO DE SLP	29,817,042.00	4,154,915.83	33,971,957.83	13,494,207.63	11,974,772.3		20,477,750.20
Total del Gasto	38,779,175.00	4,154,915.83	42,934,090.83	17,351,253.15	15,693,422.27		25,562,837.68


 LIC. LILIA MALVIDO FLORES
 COORDINADORA GENERAL EJECUTIVA DEL SIFIDE


 LIC. OLGA OJEDA LAJUD
 DIRECCION GENERAL DE DESARROLLO
 FINANCIERO Y OPERACIONES


 C.P. JOSEFINA VALDOVINOS SANCHEZ
 COINTEGRA S.C.

Bajo protesta de decir verdad declaramos que los Estados Financieros y sus notas, son razonables, correctos y son responsabilidad del emisor.

LEY GENERAL DE CONTABILIDAD GUBERNAMENTAL ART. 3, 16 Y 52

DECRETO DE CREACION DEL SISTEMA DE FINANCIAMIENTO PARA EL DESARROLLO DEL ESTADO DE SLP
 REGALMENTO INTERIOR DEL SISTEMA DE FINANCIAMIENTO PARA EL DESARROLLO DEL ESTADO DE SLP

ART. OCTAVO FRACCION I Y II
 ART. 12 FRACCION XV Y XX

Gobierno (Federal/Estatal/Municipal) de San Luis Potosí
ESTADO ANALÍTICO DEL EJERCICIO DEL PRESUPUESTO DE EGRESOS CONSOLIDADO
 Clasificación Administrativa
 DEL 01/01/2022 AL 30/06/2022

Concepto	Egresos					Subejercicio
	Aprobado	Ampliaciones/ (Reducciones)	Modificado	Devengado	Pagado	
	1	2	3 = (1 + 2)	4	5	
Poder Ejecutivo	0.00	0.00	0.00	0.00	0.00	0.00
Poder Legislativo						
Poder Judicial						
Órganos Autónomos						
Total del Gasto	0.00	0.00	0.00	0.00	0.00	0.00

NO APLICA

Bajo protesta de decir verdad declaramos que los Estados Financieros y sus notas, son razonables, correctos y son responsabilidad del emisor.

LEY GENERAL DE CONTABILIDAD GUBERNAMENTAL ART. 3, 16 Y 52

DECRETO DE CREACION DEL SISTEMA DE FINANCIAMIENTO PARA EL DE: ART. OCTAVO FRACCION I Y II
 REGALMENTO INTERIOR DEL SISITEMA DE FINANCIAMIENTO PARA EL DI ART. 12 FRACCION XV Y XX

Sector Paraestatal del Gobierno (Federal/Estatal/Municipal) de San Luis Potosí
ESTADO ANALÍTICO DEL EJERCICIO DEL PRESUPUESTO DE EGRESOS CONSOLIDADO
 Clasificación Administrativa
 DEL 01/01/2022 AL 30/06/2022

Concepto	Egresos					Subejercicio 6 = (3 - 4)
	Aprobado	Ampliaciones/ (Reducciones)	Modificado	Devengado	Pagado	
	1	2	3 = (1 + 2)	4	5	
Entidades Paraestatales y Fideicomisos No Empresariales y No Financieros	0.00	0.00	0.00	0.00	0.00	0.00
Instituciones Públicas de la Seguridad Social						
Entidades Paraestatales Empresariales No Financieras con Participación Estatal Mayoritaria						
Fideicomisos Empresariales No Financieros con Participación Estatal Mayoritaria						
Entidades Paraestatales Empresariales Financieras Monetarias con Participación Estatal Mayoritaria						
Entidades Paraestatales Empresariales Financieras Monetarias con Participación Estatal Mayoritaria						
Fideicomisos Financieros Públicos con Participación Estatal Mayoritaria						
Total del Gasto	0.00	0.00	0.00	0.00	0.00	0.00

NO APLICA

Bajo protesta de decir verdad declaramos que los Estados Financieros y sus notas, son razonables, correctos y son responsabilidad del emisor.

LEY GENERAL DE CONTABILIDAD GUBERNAMENTAL ART. 3, 16 Y 52


DECRETO DE CREACION DEL SISTEMA DE FINANCIAMIENTO PARA EL DE ART. OCTAVO FRACCION I Y II
 REGALMENTO INTERIOR DEL SISITEMA DE FINANCIAMIENTO PARA EL D ART. 12 FRACCION XV Y XX

SISTEMA DE FINANCIAMIENTO PARA EL DESARROLLO DEL EDO DE SLP
 Estado Analítico del Ejercicio del Presupuesto de Egresos Consolidado
 Clasificación Económica (por Tipo de Gasto)

DEL 01/01/2022 AL 30/06/2022

Concepto	Egresos					
	Aprobado	Ampliaciones/ (Reducciones)	Modificado	Devengado	Pagado	Subejercicio
	1	2	3 = (1 + 2)	4	5	6 = (3 - 4)
Gasto Corriente	38,467,175.00	4,154,915.83	42,622,090.83	17,252,187.62	15,604,356.74	25,359,903.21
Gasto de Capital	312,000.00	0.00	312,000.00	89,065.53	89,065.53	222,934.47
Amortización de la Deuda y Disminución de Pasivos						
Pensiones y Jubilaciones						
Participaciones						
Total del Gasto	38,779,175.00	4,154,915.83	42,934,090.83	17,351,253.15	15,693,422.27	26,602,537.68


 LIC. LILIA MALVIDO FLORES
 COORDINADORA GENERAL EJECUTIVA DEL SIFIDE


 LIC. OLGA OJEDA LAUUD
 DIRECCION GENERAL DE DESARROLLO
 FINANCIERO Y OPERACIONES


 JOSEFINA VALDIVINOS SANCHEZ
 COINTEGRA S.C.

Bajo protesta de decir verdad declaramos que los Estados Financieros y sus notas, son razonables, correctos y son responsabilidad del emisor.


LEY GENERAL DE CONTABILIDAD GUBERNAMENTAL ART. 3, 16 Y 52

DECRETO DE CREACION DEL SISTEMA DE FINANCIAMIENTO PARA EL DESARROLLO DEL ESTADO DE SLP ART. OCTAVO FRACCION I Y II
 REGALMENTO INTERIOR DEL SISTEMA DE FINANCIAMIENTO PARA EL DESARROLLO DEL ESTADO DE SLP ART. 12 FRACCION XV Y XX

SISTEMA DE FINANCIAMIENTO PARA EL DESARROLLO DEL EDO DE SAN LUIS POTOSÍ
 Estado Análítico del Ejercicio del Presupuesto de Egresos Consolidado
 Clasificación Funcional (Finalidad y Función)
 DEL 01/01/2022 AL 30/06/2022

Concepto	Egresos					Subejercicio 6 = (3 + 4)
	Aprobado	Ampliaciones/ (Reducciones)	Modificado	Devengado	Pagado	
	1	2	3 = (1 + 2)	4	5	
Gobierno						
Legislación						
Justicia						
Coordinación de la Política de Gobierno						
Relaciones Exteriores						
Asuntos Financieros y Hacendarios						
Seguridad Nacional						
Asuntos de Orden Público y de Seguridad Interior						
Otros Servicios Generales						
Desarrollo Social						
Protección Ambiental						
Vivienda y Servicios a la Comunidad						
Salud						
Recreación, Cultura y Otras Manifestaciones Sociales						
Educación						
Protección Social						
Otros Asuntos Sociales						
Desarrollo Económico						
Asuntos Económicos, Comerciales y Laborales en General	38,779,175.00	4,154,915.83	42,934,090.83	17,351,253.15	15,693,422.27	25,582,837.68
Agropecuaria, Silvicultura, Pesca y Caza						
Combustibles y Energía						
Minería, Manufacturas y Construcción						
Transporte						
Comunicaciones						
Turismo						
Ciencia, Tecnología e Innovación						
Otras Industrias y Otros Asuntos Económicos						
Otras no Clasificadas en Funciones Anteriores						
Transacciones de la Deuda Pública / Costo Financiero de la Deuda						
Transferencias, Participaciones y Aportaciones entre Diferentes Niveles y Ordenes de Gobierno						
Saneamiento del Sistema Financiero						
Adeudos de Ejercicios Fiscales Anteriores						
Total del Gasto	38,779,175.00	4,154,915.83	42,934,090.83	17,351,253.15	15,693,422.27	25,582,837.68


 LIC. LILIA MALVIDO FLORES
 COORDINADORA GENERAL EJECUTIVA DEL SIFIDE


 LIC. OLGA OJEDA LAJUD
 DIRECCION GENERAL DE DESARROLLO FINANCIERO Y OPERACIONES


 JOSEFINA VALDOVINOS SANCHEZ
 COINTEGRA S.C.

Bajo protesta de decir verdad declaramos que los Estados Financieros y sus notas, son razonables, correctos y son responsabilidad del emisor.

LEY GENERAL DE CONTABILIDAD GUBERNAMENTAL ART. 3, 16 Y 52

DECRETO DE CREACION DEL SISTEMA DE FINANCIAMIENTO PARA EL DESARROLLO DEL ESTADO DE SLP
 REGALMENTO INTERIOR DEL SISITEMA DE FINANCIAMIENTO PARA EL DESARROLLO DEL ESTADO DE SLP

ART. OCTAVO FRACCION I Y II
 ART. 12 FRACCION XV Y XX

2900	2960	2961	REFACCIONES Y ACCESORIOS MENORES DE EQUIPO DE	39,000.00	-	368.80	-	1,031.00	1,031.00	-	37,598.20	-	2.67
3000	3100	3110	ENERGIA ELCTRICA	189,000.00	-	25,000.00	-	75,914.00	75,914.00	-	88,086.00	-	46.29
3000	3100	3110	OTROS PAGOS DERIVADOS DE LA PRESTACION DEL SERVICIO	-	-	-	-	6,032.00	6,032.00	-	-	-	37.17
3000	3100	3130	TEL. FONO	72,200.00	-	-	-	6,032.00	6,032.00	-	161,688.00	-	22.38
3000	3100	3140	TEL. FONO	72,200.00	-	-	-	13,876.64	13,876.64	-	48,123.96	-	38.03
3000	3100	3140	TEL. FONO	108,100.00	-	52,500.00	-	20,992.00	20,992.00	-	34,208.00	-	66.51
3000	3100	3140	TEL. FONO	89,200.00	-	353,108.88	-	143,771.22	143,771.22	-	4,373.20	-	27.75
3000	3100	3140	TEL. FONO	75,000.00	-	25,000.00	-	13,250.42	13,250.42	-	34,669.58	-	42.05
3000	3200	3201	ARRENDAMIENTO DE TERRENOS	12,500.00	-	-	-	31,539.87	31,539.87	-	82,776.00	-	13.85
3000	3200	3201	ARRENDAMIENTO DE EDIFICIOS	62,500.00	-	10,000.00	-	13,224.00	13,224.00	-	52,500.00	-	0.00
3000	3200	3201	ARRENDAMIENTO DE EQUIPO DE TRANSPORTE	75,000.00	-	-	-	32,204.19	32,204.19	-	42,795.81	-	0.00
3000	3200	3201	ARRENDAMIENTO DE EQUIPO INTANGIBLES	46,000.00	-	-	-	11,000.00	11,000.00	-	31,000.00	-	0.00
3000	3200	3201	ARRENDAMIENTO DE BIENES PATRIMONIALES	1,973,020.00	-	720,849.05	-	609,180.26	609,180.26	-	1,142,990.69	-	61.61
3000	3300	3310	SERVICIOS LEGALES DE CONTABILIDAD, AUDITORIA Y	49,000.00	-	30,128.55	-	12,003.45	12,003.45	-	6,888.00	-	56.58
3000	3300	3310	SERVICIOS LEGALES DE CONTABILIDAD ADMINISTRATIVA, PROCESOS Y	257,350.00	-	897,078.00	-	368,974.00	368,974.00	-	285,454.00	-	56.58
3000	3300	3340	SERVICIOS EN TECNOLOGIAS DE LA INFORMACION	696,000.00	-	208,191.99	-	696,000.01	696,000.01	-	40,680.00	-	40.16
3000	3300	3360	SERVICIOS DE APOYO ADMINISTRATIVO FOTOCOPIADO E	2,522,920.00	-	789,355.60	-	1,742,883.61	1,742,883.61	-	1,968,619.61	-	35.23
3000	3300	3380	SERVICIOS DE VIGILANCIA	292,000.00	-	25,321.00	-	125,280.00	125,280.00	-	141,399.00	-	30.00
3000	3300	3390	SERVICIOS PROFESIONALES, CIENTIFICOS Y TECNICOS INTEGRALES	2,782,055.00	-	348,000.00	-	1,044,000.00	1,044,000.00	-	243,600.00	-	40.05
3000	3400	3420	SERVICIOS DE COBRANZA INVESTIGACION CREDITICA Y SIMILAR	283,520.00	-	49,020.00	-	1,192,293.65	1,192,293.65	-	1,589,759.35	-	26.41
3000	3400	3420	SERVICIOS DE COBRANZA INVESTIGACION CREDITICA Y SIMILAR	154,000.00	-	38,000.00	-	67,899.16	67,899.16	-	157,860.84	-	40.87
3000	3400	3470	FLETES Y MANIOBRAS	1,581,900.00	-	372,280.00	-	293,382.02	293,382.02	-	915,237.98	-	48.20
3000	3500	3510	CONSERVACION Y MANTENIMIENTO MENOR DE INMUEBLES	40,000.00	-	18,000.00	-	7,320.55	7,320.55	-	23,000.00	-	0.00
3000	3500	3520	INSTALACION REPARACION Y MANTO DE MOBILIARIO EQUIPO DE	46,000.00	-	23,000.00	-	27,233.10	27,233.10	-	114,896.90	-	19.16
3000	3500	3550	REPARACION Y MANTO DE EQ. DE TRANSPORTE	142,120.00	-	35,920.00	-	165,954.24	165,954.24	-	168,125.76	-	41.69
3000	3500	3580	SERVICIOS DE LIMPIEZA Y MANTO DE BESOCHOS	370,000.00	-	3,200.00	-	10,550.20	10,550.20	-	21,949.80	-	32.46
3000	3500	3590	SERVICIOS DE LUBRIFICACION Y FUMIGACION	85,900.00	-	3,400.00	-	19,842.96	19,842.96	-	18,000.00	-	0.00
3000	3600	3610	IMPRESION POR RADIO TELEVISION Y OTROS MEDIOS DE MENSAJES	54,000.00	-	4,000.00	-	2,320.00	2,320.00	-	58,300.00	-	3.83
3000	3600	3610	IMPRESION POR RADIO TELEVISION Y OTROS MEDIOS DE MENSAJES	60,000.00	-	187,600.00	-	155,092.00	155,092.00	-	31,324.00	-	83.20
3000	3600	3630	DIFUSION POR RADIO, TELEVISION Y OTROS MEDIOS DE	92,900.00	-	93,516.00	-	655,400.00	655,400.00	-	1,177,400.00	-	35.76
3000	3600	3660	SERVICIO DE CREATIVIDAD, REPRODUCCION Y PRODUCCION DE	1,832,800.00	-	1,177,400.00	-	18,048.64	18,048.64	-	18,048.64	-	85.01
3000	3700	3710	PASAJES AEREOS	25,000.00	-	3,768.00	-	50,729.34	50,729.34	-	149,442.66	-	25.34
3000	3700	3720	PASAJES TERRESTRES	18,000.00	-	-	-	76,910.08	76,910.08	-	150,676.92	-	33.79
3000	3700	3750	GASTO DE VIATICOS EN EL PAIS	208,000.00	-	7,828.00	-	350.00	350.00	-	5,090.00	-	6.43
3000	3700	3750	GASTO DE VIATICOS EN EL PAIS	231,587.00	-	4,000.00	-	3,032.94	3,032.94	-	23,999.00	-	11.22
3000	3800	3850	CONGRESOS Y CONVENCIONES	47,400.00	-	20,368.06	-	867.00	867.00	-	2,501.06	-	25.74
3000	3800	3850	CONGRESOS Y CONVENCIONES	4,000.00	-	631.94	-	14,292.00	14,292.00	-	13,908.00	-	50.68
3000	3900	3920	IMPUESTOS Y DERECHOS	28,200.00	-	-	-	167,809.00	167,809.00	-	3,547.00	-	34.04
3000	3900	3920	IMPUESTOS Y DERECHOS	441,185.00	-	6,000.00	-	2,453.00	2,453.00	-	0.00	-	0.00
3000	3900	3980	IMPUESTO SOBRE NOMINA	6,000.00	-	-	-	15,741.20	15,741.20	-	39,258.80	-	26.620369564
3000	4000	4180	TRANSFERENCIAS INTERNAS OTORGADAS A INSTITUCIONES	55,000.00	-	-	-	36,745.32	36,745.32	-	13,254.68	-	73.49
3000	4000	4180	TRANSFERENCIAS INTERNAS OTORGADAS A INSTITUCIONES	50,000.00	-	-	-	5,303.61	5,303.61	-	5,303.61	-	0.00
3000	4000	4180	TRANSFERENCIAS INTERNAS OTORGADAS A INSTITUCIONES	12,000.00	-	-	-	12,000.00	12,000.00	-	12,000.00	-	0.00
3000	4000	4180	TRANSFERENCIAS INTERNAS OTORGADAS A INSTITUCIONES	25,000.00	-	25,000.00	-	-	-	-	-	-	0.00
3000	4000	4180	TRANSFERENCIAS INTERNAS OTORGADAS A INSTITUCIONES	50,000.00	-	-	-	36,579.01	36,579.01	-	50,000.00	-	0.00
3000	4000	4180	TRANSFERENCIAS INTERNAS OTORGADAS A INSTITUCIONES	100,000.00	-	2,813.77	-	97,186.23	97,186.23	-	86,05	-	0.00
3000	4000	4180	TRANSFERENCIAS INTERNAS OTORGADAS A INSTITUCIONES	38,779.175.00	4,154,915.83	42,934,090.83	25,322,901.68	17,351,789.15	17,351,789.15	260,154.00	15,699,422.27	15,699,422.27	1,918,366.88
<p>TOTALES</p>													

JOSEFINA VALDIVINO SANCHEZ
CONTEGRA S.C.

LIC. OLGA OJEDA LAJUD
DIRECCION GENERAL DE DESARROLLO FINANCIERO Y OPERACIONES

LIC. JULIA MALVALDO FLORES
COORDINADORA GENERAL EJECUTIVA DEL SFIDE

LIC. OCTAVIO FRACCIONI Y II
ART. 12 FRACCION XV Y XX

Bajo protesta de decir verdad declaramos que los Estados Financieros y sus notas, son razonables, correctos y son responsabilidad del emisor.

LEY GENERAL DE CONTABILIDAD GUBERNAMENTAL ART. 3, 18 Y 32

DECRETO DE CREACION DEL SISTEMA DE FINANCIAMIENTO PARA EL DESARROLLO DEL ESTADO DE SIP
REGULAMENTO INTERIOR DEL SISTEMA DE FINANCIAMIENTO PARA EL DESARROLLO DEL ESTADO DE SIP

SISTEMA DE FINANCIAMIENTO PARA EL DESARROLLO DEL EDO. DE S.L.P.

SALVADOR NAVA MITZ 2992

SAN LUIS POTOSÍ


ESTADO ANALÍTICO DEL EJERCICIO DEL PRESUPUESTO DE EGRESOS CONSOLIDADO

UNIDAD RESPONSABLE

DEL 01/01/2022 AL 30/06/2022

CONCEPTO	Autorizado	Ampliación Reducción	Modificado	Disponibles a Compro.	Comprometido	Devengado	Comrometi no deveng	Ejercido	Pagado	Subejercicio	Ctas por Pagar	Avance
0535 SISTEMA DE FINANCIAMIENTO PARA EL DESARROLLO DEL EDO DE SLP	38,779,175.00	4,154,915.83	42,934,090.83	25,322,301.68	17,611,789.15	17,351,253.15	260,536.00	15,693,422.27	15,693,422.27	25,582,837.68	1,918,366.88	36.55
TOTALES	38,779,175.00	4,154,915.83	42,934,090.83	25,322,301.68	17,611,789.15	17,351,253.15	260,536.00	15,693,422.27	15,693,422.27	25,582,837.68	1,918,366.88	36.55


 LIC. LILIA MALVIDO FLORES
 COORDINADORA GENERAL EJECUTIVA DEL SIFIDE


 LIC. OLGA OJEDA LAJUD
 DIRECCION GENERAL DE DESARROLLO FINANCIERO Y OPERACIONES


 JOSEFINA VALDOVINOS SANCHEZ
 COINTEGRA S.C.

Bajo protesta de decir verdad declaramos que los Estados Financieros y sus notas, son razonables, correctos y son responsabilidad del emisor.

LEY GENERAL DE CONTABILIDAD GUBERNAMENTAL ART. 3, 16 Y 52


DECRETO DE CREACION DEL SISTEMA DE FINANCIAMIENTO PARA EL DESARROLLO DEL ESTADO DE SLP
 REGALMENTO INTERIOR DEL SISTEMA DE FINANCIAMIENTO PARA EL DESARROLLO DEL ESTADO DE SLP

ART. OCTAVO FRACCION I II
 ART. 12 FRACCION XV Y XX

SISTEMA DE FINANCIAMIENTO PARA EL DESARROLLO DEL EDO. DE S.L.P.
 SALVADOR NAVA MTZ 2992
 SAN LUIS POTOSI
 ESTADO ANALÍTICO DEL EJERCICIO DEL PRESUPUESTO DE EGRESOS CONSOLIDADO
 DISTRIBUCION GEOGRAFICA
 DEL 01/01/2022 AL 30/06/2022

CONCEPTO	Autorizado	Ampliación Reducción	Modificado	Disponible a Compro.	Comprometido	Devengado	Comrometi no deveng	Ejercido	Pagado	Subejercicio	Ctas por Pagar	Avance
24 SAN LUIS POTOSI	38,779,175.00	4,154,915.83	42,934,090.83	25,322,301.68	17,611,789.15	17,351,253.15	260,536.00	15,693,422.27	15,693,422.27	25,582,837.68	1,918,366.88	36.55
TOTALES	38,779,175.00	4,154,915.83	42,934,090.83	25,322,301.68	17,611,789.15	17,351,253.15	260,536.00	15,693,422.27	15,693,422.27	25,582,837.68	1,918,366.88	36.55


 LIC. LIJIA MALVIDO FLORES
 COORDINADORA GENERAL EJECUTIVA DEL SIFIDE


 LIC. OLGA OJEDA LAIUD
 DIRECCION GENERAL DE DESARROLLO FINANCIERO Y OPERACIONES


 C.P. JOSEFINA VALDOVINOS SANCHEZ
 COINTEGRA S.C.

Bajo protesta de decir verdad declaramos que los Estados Financieros y sus notas, son razonables, correctos y son responsabilidad del emisor.


LEY GENERAL DE CONTABILIDAD GUBERNAMENTAL ART. 3, 16 Y 52

DECRETO DE CREACION DEL SISTEMA DE FINANCIAMIENTO PARA EL DESARROLLO DEL ESTADO DE SLP
 REGALMENTO INTERIOR DEL SISITEMA DE FINANCIAMIENTO PARA EL DESARROLLO DEL ESTADO DE SLP


ART. OCTAVO FRACCION I Y II
 ART. 12 FRACCION XV Y XX

SISTEMA DE FINANCIAMIENTO PARA EL DESARROLLO DEL EDO. DE S.L.P.
 SALVADOR NAVA MTZ 2992
 SAN LUIS POTOSI
 Estado Analítico del Ejercicio del Presupuesto de Egresos Consolidado
 CAPITULO DE GASTO
 DEL 01/01/2022 AL 30/06/2022


CONCEPTO	Autorizado	Ampliación Reducción	Modificado	Disponible a Compr.	Comprometido	Devengado	Comrometi no deveng	Ejercido	Pagado	Subejercicio	Ctas por Pagar	Avance
1000 SERVICIOS PERSONALES	23,243,652.00	1,801,608.95	25,045,260.95	15,039,875.45	10,005,385.50	10,005,385.50	-	8,612,450.21	8,612,450.21	15,039,875.45	1,392,935.29	34.39
2000 MATERIALES Y SUMINISTROS	897,140.00	86,340.00	810,800.00	500,647.63	310,152.37	310,152.37	-	310,152.37	310,152.37	500,647.63	-	38.25
3000 SERVICIOS GENERALES	14,326,383.00	2,439,646.88	16,766,029.88	9,558,844.13	7,207,185.75	6,946,649.75	260,536.00	6,681,754.16	6,681,754.16	9,819,380.13	525,431.59	39.85
4000 TRANSFERENCIAS ASIGNACIONES SI	-	-	-	-	-	-	-	-	-	-	-	-
5000 BIENES MUEBLES, INMUEBLES E INT	312,000.00	-	312,000.00	222,934.47	89,065.53	89,065.53	-	89,065.53	89,065.53	222,934.47	-	28.55
TOTALES	38,779,175.00	4,154,915.83	42,934,090.83	25,322,301.68	17,611,789.15	17,351,253.15	260,536.00	15,693,422.27	15,693,422.27	25,582,837.68	1,918,366.88	36.55



 LIC. LILIA MARIBO FLORES
 COORDINADORA GENERAL EJECUTIVA DEL SIFIDE



 LIC. OLGA OIEDA LAUD
 DIRECCION GENERAL DE DESARROLLO
 FINANCIERO Y OPERACIONES



 JOSEFINA VALDOVINOS SANCHEZ
 COINTEGRA S.C.

Bajo protesta de decir verdad declaramos que los Estados Financieros y sus notas, son razonables, correctos y son responsabilidad del emisor.


LEY GENERAL DE CONTABILIDAD GUBERNAMENTAL ART. 3, 16 Y 52


DECRETO DE CREACION DEL SISTEMA DE FINANCIAMIENTO PARA EL DESARROLLO DEL ESTADO DE SLP
 REGALMENTO INTERIOR DEL SISITEMA DE FINANCIAMIENTO PARA EL DESARROLLO DEL ESTADO DE SLP

ART. OCTAVO FRACCION I Y II
 ART. 12 FRACCION XY Y XX

SISTEMA DE CONTROL PRESUPUESTAL (RADCONTABIL) V2014
 SISTEMA DE FINANCIAMIENTO PARA EL DESARROLLO DEL EDO. DE S.L.P.
 SALVADOR NAVA MTZ 2992
 SAN LUIS POTOSÍ, S.L.P.
 ESTADO ANALÍTICO DEL EJERCIO DEL PRESUPUESTO DE EGRESOS CONSOLIDADO
 CLASIFICACION POR FUENTE DE FINANCIAMIENTO
 DEL 01/01/2022 AL 30/06/2022

CONCEPTO	Autorizado	Ampliación Reducción	Modificado	Disponible a Compr.	Comprometido	Devengado	Comrometi no deveng	Ejercido	Pagado	Subejercicio	Ctas por Pagar	Avance
NO ETIQUETADO												
1 RECURSOS PR	29,779,419.00	4,154,915.83	33,934,334.83	18,774,575.68	15,159,759.15	14,899,223.15	260,536.00	13,241,392.27	13,241,392.27	19,035,111.68	1,918,366.88	39.02
2 RECURSOS GC	8,999,756.00	-	8,999,756.00	6,547,726.00	2,452,030.00	2,452,030.00	-	2,452,030.00	2,452,030.00	6,547,726.00	-	27.25
TOTALES	38,779,175.00	4,154,915.83	42,934,090.83	25,322,301.68	17,611,789.15	17,351,253.15	260,536.00	15,693,422.27	15,693,422.27	25,582,837.68	1,918,366.88	36.55


 LIC. LILIA MAXIMINO FLORES
 COORDINADORA GENERAL EJECUTIVA DEL SIHDE


 LIC. OLGA OJEDA LAJUD
 DIRECCION GENERAL DE DESARROLLO FINANCIERO Y OPERACIONES


 JOSEFINA VALDOVINOS SANCHEZ
 COINTEGRA S.C.

Bajo protesta de decir verdad declaramos que los Estados Financieros y sus notas, son razonables, correctos y son responsabilidad del emisor.

LEY GENERAL DE CONTABILIDAD GUBERNAMENTAL ART. 3, 16 Y 52

DECRETO DE CREACION DEL SISTEMA DE FINANCIAMIENTO PARA EL DESARROLLO DEL ESTADO DE : ART. OCTAVO FRACCION I Y II
 REGALMENTO INTERIOR DEL SISTEMA DE FINANCIAMIENTO PARA EL DESARROLLO DEL ESTADO DE ART. 12 FRACCION XV Y XX

SISTEMA DE FINANCIAMIENTO PARA EL DESARROLLO DEL EDO DE SLP						
Gasto por Categoría Programática						
ESTADO ANALÍTICO DEL EJERCICIO DEL PRESUPUESTO DE EGRESOS CONSOLIDADO						
DEL 01/01/2022 AL 30/06/2022						
Concepto	Egresos					Subejercicio
	Aprobado	Ampliaciones/ (Reducciones)	Modificado	Devengado	Pagado	
	1	2	3 = (1 + 2)	4	5	
Programas						
Subsidios: Sector Social y Privado o Entidades Federativas y Municipios						
Sujetos a Reglas de Operación						
Otros Subsidios						
Desempeño de las Funciones						
Prestación de Servicios Públicos						
Provisión de Bienes Públicos						
Planeación, seguimiento y evaluación de políticas públicas						
Promoción y fomento	38,779,175.00	4,154,915.83	42,934,090.83	17,351,253.15	15,693,422.27	25,582,837.68
Regulación y supervisión						
Funciones de las Fuerzas Armadas (Únicamente Gobierno Federal)						
Específicos						
Proyectos de Inversión						
Administrativos y de Apoyo						
Apoyo al proceso presupuestario y para mejorar la eficiencia institucional						
Apoyo a la función pública y al mejoramiento de la gestión						
Operaciones ajenas						
Compromisos						
Obligaciones de cumplimiento de resolución jurisdiccional						
Desastres Naturales						
Obligaciones						
Pensiones y jubilaciones						
Aportaciones a la seguridad social						
Aportaciones a fondos de estabilización						
Aportaciones a fondos de inversión y reestructura de pensiones						
Programas de Gasto Federalizado (Gobierno Federal)						
Gasto Federalizado						
Participaciones a entidades federativas y municipios						
Costo financiero, deuda o apoyos a deudores y ahorradores de la banca						
Adeudos de ejercicios fiscales anteriores						
Total del Gasto	38,779,175.00	4,154,915.83	42,934,090.83	17,351,253.15	15,693,422.27	25,582,837.68


 LIC. LILIA MALVIDO FLORES
 COORDINADORA GENERAL EJECUTIVA DEL SIFIDE


 LIC. OLGA OJEDA LAJUD
 DIRECCION GENERAL DE DESARROLLO FINANCIERO Y OPERACIONES


 JOSEFINA VALDOVINOS SANCHEZ
 COINTEGRA S.C.

Bajo protesta de decir verdad declaramos que los Estados Financieros y sus notas, son razonables, correctos y son responsabilidad del emisor.

LEY GENERAL DE CONTABILIDAD GUBERNAMENTAL ART. 3, 16 Y 52

DECRETO DE CREACION DEL SISTEMA DE FINANCIAMIENTO PARA EL DESARROLLO DEL ESTADO DE SLP
 REGALMENTO INTERIOR DEL SISITEMA DE FINANCIAMIENTO PARA EL DESARROLLO DEL ESTADO DE SLP

ART. OCTAVO FRACCION I Y II
 ART. 12 FRACCION XV Y XX

SISTEMA DE FINANCIAMIENTO PARA EL DESARROLLO DEL ESTADO DE SAN LUIS
POTOSÍ

PROGRAMAS Y PROYECTOS DE INVERSIÓN AL 30 DE JUNIO DE 2022

El SIFIDE es un organismo público descentralizado con personalidad jurídica y patrimonio propio, sectorizado a la Secretaría de Finanzas, teniendo como objetivo constituirse como una instancia de Gobierno del Estado para apoyar en la identificación, difusión, orientación, evaluación, asesoría y tramitación de proyectos productivos, de infraestructura y sociales viables que contribuyan al desarrollo de la entidad mediante el otorgamiento de financiamiento en las mejores condiciones de mercado.

Las principales funciones encomendadas al SIFIDE destacan las siguientes:

- Promover y en su caso apoyar mediante el otorgamiento de financiamientos el desarrollo de proyectos y actividades productivas viables, a fin de que contribuyan a la generación y conservación de empleos.
- Incrementar el número de personas físicas y morales que tengan acceso al financiamiento, principalmente provenientes de los sectores de la población con menores posibilidades de acceso al crédito.
- Incrementar red de intermediarios financieros para diversificar los canales de acceso al ahorro y crédito.
- Proponer la constitución de fondos y fideicomisos que permitan el desarrollo de proyectos y actividades productivas.
- Prestar servicios de asesoría financiera, contable, legal y administrativa.
- Constituir, desarrollar, apoyar, canalizar y ejecutar mecanismos de financiamiento destinados a la educación, exclusivamente de nivel técnico superior o profesional.
- Para el cumplimiento de las funciones el SIFIDE cuenta con diversos programas y/o fideicomisos que le permiten cumplir con el objetivo para lo que fue creado. Para el año 2022 se tiene programado colocar un monto de **\$634.27 mdp**, al cierre del mes de junio se logró otorgar **\$361.58 mdp** a través de **22 mil 926** financiamientos de los **45 mil 694** créditos establecidos como meta; asimismo en el presente ejercicio se tiene planteado capacitar a **63 mil 9** empresarios/as, emprendedores/as. A través de la impartición de **3 mil 208 cursos**, al cierre de junio se logró capacitar a **30 mil 083** empresarios/as, emprendedores/as.

SISTEMA DE FINANCIAMIENTO PARA EL DESARROLLO DEL ESTADO DE SAN LUIS
POTOSÍ

Lo anterior es posible gracias a la operación de los programas o fideicomisos que se encuentran dentro de SIFIDE y que cada uno contribuye y da respuesta a una necesidad de financiamiento o capacitación para la MIPYMES del estado:

- Programa de Impulso Empresarial
- Fideicomiso de Impulso a la Economía Familiar
- Programa Desarrollo de Microproyectos Productivos del Estado de San Luis Potosí
- Programa de Fondo San Luis para la Microempresa
- Programa Convenios y programas temporales



LILIA MALVIDO FLORES
COORDINADORA GENERAL EJECUTIVO
DEL SIFIDE



OLGA OJEDA LAJUD
DIRECTORA GENERAL DE DESARROLLO
FINANCIERO Y OPERACIONES



C.P. JOSEFINA VALDIVINOS SANCHEZ
COINTEGRA, S.C

**SISTEMA DE FINANCIAMIENTO PARA EL DESARROLLO DEL ESTADO DE SAN LUIS POTOSI
CONSOLIDADO**

**EVALUACION DE LA EJECUCION DEL PROGRAMA
AL MES DE JUNIO 2022**

Nombre del indicador: MONTO COLOCADO

Objetivo del indicador: MEDIR EL MONTO DE AVANCE DE LA CANTIDAD COLOCADA AL MES QUE SE INFORMA CON BASE A LA META PLANTEADA DE COLOCACIÓN DEL SIFIDE DE MANERA CONSOLIDADA.

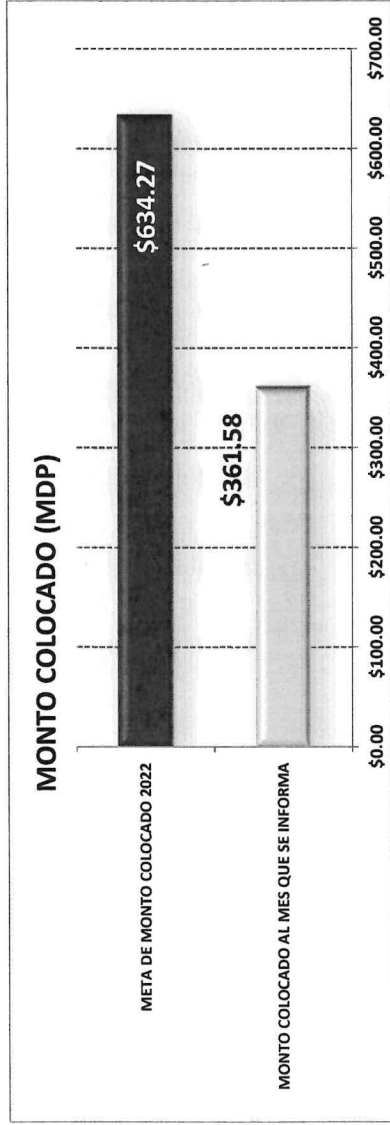
Variables que intervinieron:
MONTO COLOCADO AL MES QUE SE INFORMA
META DE MONTO DE COLOCACIÓN ANUAL

Unidad de Medida: MILLONES DE PESOS

Base de comparación: Monto acumulado al mes que se reporta Vs. Meta anual planteada de colocación.

Interpretación del indicador: Muestra el avance del monto colocado al mes que se reporta con respecto a la colocación anual planteada en el organismo.

MONTO COLOCADO AL MES QUE SE INFORMA	MONTO COLOCADO (MDP)	AVANCE DE CUMPLIMIENTO DE LA META
\$361.58	\$634.27	57.01%



**SISTEMA DE FINANCIAMIENTO PARA EL DESARROLLO DEL ESTADO DE SAN LUIS POTOSÍ
CONSOLIDADO**

SALVADOR NAVA MTZ 2992
SAN LUIS POTOSÍ

INFORMACIÓN DEL GASTO POR CATEGORÍA PROGRAMÁTICA

AL MES DE JUNIO 2022

CLAVE PROGRAMÁTICA		CONCEPTO	METAS		VALUACIÓN MODIFICADA	AVANCE PROGRAMÁTICO		AVANCE FINANCIERO	
PP	CA		INDICADOR	CANTIDAD		CANTIDAD	%	PAGADO	%
F	2.2.4.2.0	FINANCIAMIENTO PARA EL DESARROLLO	MONTO DE FINANCIAMIENTOS OTORGADOS	634,278,735.00	0.00	361,583,865.00	57.01%	15,693,422.27	36.55%

DEFINICION DEL INDICADOR:

LLEVAR UN REGISTRO Y CONTROL DEL MONTO COLOCADO A PROYECTOS PRODUCTIVOS, CON EL OBJETIVO DE MEDIR EL CUMPLIMIENTO DE LA META PLANTEADA, EN RELACION AL PRESUPUESTO ASIGNADO AL ORGANISMO.

**SISTEMA DE FINANCIAMIENTO PARA EL DESARROLLO DEL ESTADO DE SAN LUIS POTOSI
CONSOLIDADO**

**EVALUACION DE LA EJECUCION PRESUPUESTARIA
AL MES DE JUNIO 2022**

Nombre del Indicador: MONTO DE PRESUPUESTO AUTORIZADO-MODIFICADO Vs. PRESUPUESTO COMPROMETIDO Vs. PRESUPUESTO DEVENGADO Vs. PRESUPUESTO EJERCIDO-PAGADO

Objetivo del indicador: DETERMINAR EL MONTO DEL PRESUPUESTO COMPROMETIDO, PRESUPUESTO DEVENGADO, PRESUPUESTO EJERCIDO-PAGADO Vs. PRESUPUESTO ANUAL AUTORIZADO-MODIFICADO

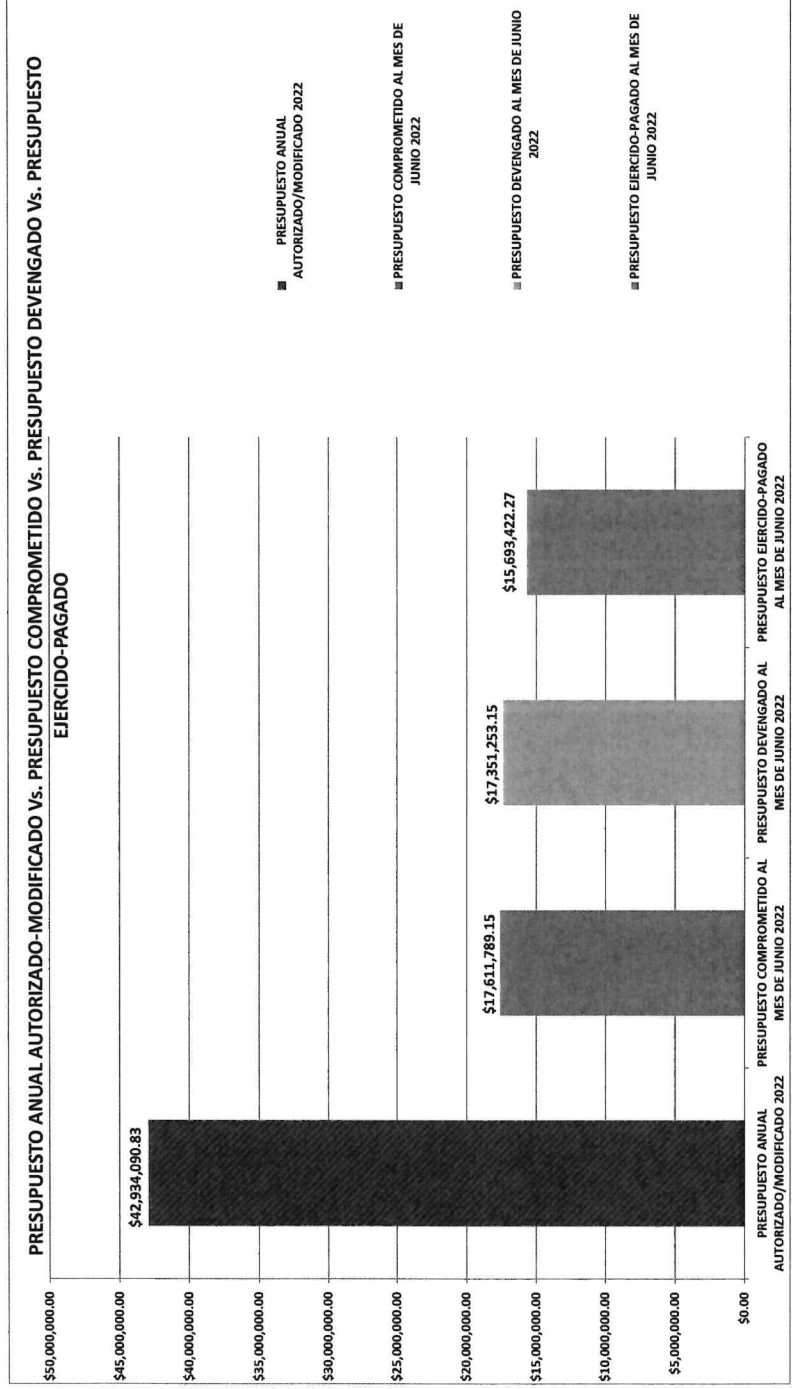
Variables que intervinieron:
 MONTO EJERCIDO-PAGADO DEL PRESUPUESTO AL MES
 MONTO DEL PRESUPUESTO ANUAL AUTORIZADO-MODIFICADO

Unidad de Medida: MILLONES DE PESOS

Base de comparación: Monto anual autorizado-modificado Vs. Monto del presupuestado comprometido Vs. Monto del presupuestado devengado Vs. Monto de presupuestado ejercido-pagado

Interpretación del indicador: Muestra el avance del ejercicio del presupuesto comprometido, devengado y ejercido-pagado contra el presupuesto anual autorizado y modificado

	PORCENTAJE DE AVANCE
PRESUPUESTO ANUAL AUTORIZADO/MODIFICADO 2022	\$42,934,090.83
PRESUPUESTO COMPROMETIDO AL MES DE JUNIO 2022	\$17,611,789.15
PRESUPUESTO DEVENGADO AL MES DE JUNIO 2022	\$17,351,253.15
PRESUPUESTO EJERCIDO-PAGADO AL MES DE JUNIO 2022	\$15,693,422.27



SISTEMA DE FINANCIAMIENTO PARA EL DESARROLLO DEL ESTADO DE SAN LUIS POTOSI
CONSOLIDADO

EVALUACION DE LA EJECUCION PRESUPUESTARIA
AL MES DE JUNIO 2022

Nombre del Indicador: PROPORCION DEL EJERCICIO DE GASTO POR CAPITULO

Objetivo del indicador: DETERMINAR EL PORCENTAJE DE APLICACION DEL GASTO POR CAPITULO






Variables que intervinieron:	TOTAL DEL PRESUPUESTO DE GASTO POR CAPITULO
	TOTAL DEL EJERCICIO DEL PRESUPUESTO POR CAPITULO AL MES

Unidad de Medida: MILLONES DE PESOS / PORCENTAJE

Base de comparación: Monto presupuestado por capítulo de gasto Vs. Monto ejercicio por capítulo de gasto

Interpretación del indicador: Muestra el avance del ejercicio de presupuesto por capítulo

	PRESUPUESTO EJERCIDO- PAGADO AL MES DE JUNIO 2022	PRESUPUESTADO ANUAL AUTORIZADO- MODIFICADO 2022	AVANCE DE APLICACIÓN
CAPITULO 1000	\$ 8,612,450.21	\$ 25,045,260.95	34.39%
CAPITULO 2000	\$ 310,152.37	\$ 810,800.00	38.25%
CAPITULO 3000	\$ 6,681,754.16	\$ 16,766,029.88	39.85%
CAPITULO 4000	\$ -	\$ -	0.00%
CAPITULO 5000	\$ 89,065.53	\$ 312,000.00	28.55%
	\$ 15,693,422.27	\$ 42,934,090.83	36.55%



**SISTEMA DE FINANCIAMIENTO PARA EL DESARROLLO DEL ESTADO DE SAN LUIS POTOSI
CONSOLIDADO**

**EVALUACION DE LA EJECUCION PRESUPUESTARIA
AL MES DE JUNIO 2022**

Nombre del Indicador: MONTO DEL PRESUPUESTO EJERCIDO POR CLASIFICACION ECONOMICA

Objetivo del indicador: DETERMINAR EL MONTO DEL PRESUPUESTO QUE SE HA EJERCIDO AL MES QUE SE REPORTA POR EL TIPO DE GASTO


Variables que intervinieron:
 MONTO EJERCIDO DEL PRESUPUESTO POR GASTO DE CAPITAL Y CORRIENTE
 MONTO DEL PRESUPUESTO ANUAL POR GASTO DE CAPITAL Y CORRIENTE

Unidad de Medida: MILLONES DE PESOS

Base de comparación: Monto ejercido al mes

Interpretación del indicador: Muestra el avance del ejercicio del presupuesto de manera acumulada al mes que se reporta con base a la clasificación económica del gasto.

PRESUPUESTO EJERCIDO DE GASTO DE CAPITAL \$89,065.53
 PRESUPUESTO EJERCIDO DE GASTO CORRIENTE \$15,604,356.74



PODER EJECUTIVO

SISTEMA DE FINANCIAMIENTO PARA EL DESARROLLO DEL ESTADO
DE SAN LUIS POTOSÍ

30 DE JUNIO DE 2022

INFORME SOBRE PASIVOS CONTINGENTES

El Sistema de Financiamiento para el Desarrollo del Estado de San Luis Potosí y sus programas, a la fecha de la información financiera que se reporta, no tiene reconocido pasivo contingente.

Artículos 46, Fracción I, Inciso D y 52 de la Ley General de Contabilidad Gubernamental




LIC. LILIA MALVIDO FLORES
COORDINADORA GENERAL EJECUTIVA DEL SIFIDE

SISTEMA DE FINANCIAMIENTO PARA EL DESARROLLO DEL ESTADO DE SAN LUIS POTOSI (consolidado)
ENDEUDAMIENTO NETO
DEL 1 DE ENERO AL 30 DE JUNIO DEL 2022

IDENTIFICACION DE CREDITO O INSTRUMENTO	CONTRATACION / COLOCACION		AMORTIZACION	ENDEUDAMIENTO NETO
	A	B		
CREDITOS BANCARIOS				
NACIONAL FINANCIERA SNC	50,275,832.00	28,150,444.00		22,125,388.00
TOTAL CREDITOS BANCARIOS	50,275,832.00	28,150,444.00		22,125,388.00
OTROS INSTRUMENTOS DE DEUDA				
TOTAL INSTRUMENTOS DE DEUDA				
TOTAL	50,275,832.00	28,150,444.00		22,125,388.00

Bajo protesta de decir verdad, declaramos que los Estados Financieros y sus notas, son razonables, correctos y son responsabilidad del emisor.



LIC. LILIA MALVIDO FLORES
 COORDINADORA GENERAL EJECUTIVA DEL SIFIDE



LIC. OLGA OIEDA LAJUD
 DIRECTORA GENERAL DE DESARROLLO FINANCIERO Y OPERACIONES


JOSEFINA VALDOMINOS SANCHEZ
 COINTEGRA S.C.

SISTEMA DE FINANCIAMIENTO PARA EL DESARROLLO DEL ESTADO DE SAN LUIS POTOSI INTERESES DE LA DEUDA(consolidado) DEL 1 DE ENERO AL 30 DE JUNIO DEL 2022			
IDENTIFICACION DE CREDITO O INSTRUMENTO	DEVENGADO	PAGADO	
CREDITOS BANCARIOS			
NACIONAL FINANCIERA SNC	1,366,964.00	1,360,474.00	
TOTAL DE INTERESES DE CREDITOS BANCARIOS	1,366,964.00	1,360,474.00	
OTROS INSTRUMENTOS DE DEUDA			
TOTAL DE INTERESES DE OTROS INSTRUMENTOS DE DEUDA			
TOTAL	1,366,964.00	1,360,474.00	

Bajo protesta de decir verdad declaramos que los Estados Financieros y sus notas, son razonables, correctos y son responsabilidad del emisor.

Ley General de Contabilidad Gubernamental

 LIC. LILIA MALVIDOR TORRES
 COORDINADORA GENERAL EJECUTIVA DEL SIFIDE


 LIC. OLGA OJEDA LAJUD
 DIRECTORA GENERAL DE DESARROLLO FINANCIERO Y OPERACIONES


 JOSEFINA VALDOVINOS SANCHEZ
 COINTEGRA SC

DECRETO DE CREACION DEL SISTEMA DE FINANCIAMIENTO PARA EL DESARROLLO DEL ESTADO DE SLP ART. OCTAVO FRACCION I Y II
 REGALMENTO INTERIOR DEL SISITEMA DE FINANCIAMIENTO PARA EL DESARROLLO DEL ESTADO DE SLP ART. 12 FRACCION XV Y XX
 LEY GENERAL DE CONTABILIDAD GUBERNAMENTAL ART. 3, 16 Y 52

Sistema de Financiamiento para el Desarrollo del Estado de San Luis Potosí
Indicadores de Postura Fiscal
Del 1 de Enero al 30 de Junio del 2022

Concepto	Estimado	Devengado	Recuadado/Pagado
I. Ingresos Presupuestarios (I=1+2)			
1. Ingresos del Gobierno de la Entidad Federativa ¹	39,670,449.00	23,538,811.00	22,264,531.00
2. Ingresos del Sector Paraestatal ¹	39,670,449.00	23,538,811.00	22,264,531.00
II. Egresos Presupuestarios (II=3+4)			
3. Egresos del Gobierno de la Entidad Federativa ²	42,934,090.83	17,351,253.00	15,693,422.27
4. Egresos del Sector Paraestatal ²	42,934,090.83	17,351,253.00	15,693,422.27
III. Balance Presupuestario (Superávit o Déficit) (III = I - II)	- 3,263,641.83	6,187,558.00	6,571,108.73
Concepto	Estimado	Devengado	Recuadado/Pagado
III. Balance presupuestario (Superávit o Déficit)	- 3,263,641.83	6,187,558.00	6,571,108.73
IV. Intereses, Comisiones y Gastos de la Deuda	-	-	-
V. Balance Primario (Superávit o Déficit) (V= III - IV)	- 3,263,641.83	6,187,558.00	6,571,108.73
Concepto	Estimado	Devengado	Recuadado/Pagado
A. Financiamiento	50,275,832.00	28,150,444.00	22,125,388.00
B. Amortización de la deuda	-	-	-
C. Endeudamiento o desendeudamiento (C = A - B)	50,275,832.00	28,150,444.00	22,125,388.00

1. Los Ingresos que se presentan son los ingresos presupuestarios totales sin incluir los ingresos por financiamientos. Los Ingresos del Gobierno de la Entidad Federativa corresponden a los del Poder Ejecutivo, Legislativo Judicial y Autónomos
2. Los egresos que se presentan son los egresos presupuestarios totales sin incluir los egresos por amortización. Los egresos del Gobierno de la Entidad Federativa corresponden a los del Poder Ejecutivo, Legislativo, Judicial y Órganos Autónomos
3. Para Ingresos se reportan los ingresos recaudados; para egresos se reportan los egresos pagados

Bajo protesta de decir verdad declaramos que los Estados Financieros y sus notas, son razonables, correctos y son responsabilidad del emisor.
DECRETO DE CREACION DEL SISTEMA DE FINANCIAMIENTO PARA EL DESARROLLO DEL ESTADO DE SLP ART. OCTAVO FRACCION I Y II
REGALMENTO INTERIOR DEL SISTEMA DE FINANCIAMIENTO PARA EL DESARROLLO DEL ESTADO DE SLP ART. 12 FRACCION XV Y XX
LEY GENERAL DE CONTABILIDAD GUBERNAMENTAL-ART. 53

LIC. LILIA WALVIDO FLORES
COORDINADORA GENERAL EJECUTIVA DEL SIFIDE

LIC. OLGA OJEDA LAJUD
DIRECTORA GENERAL DE DESARROLLO
FINANCIERO Y OPERACIONES

JOSEFINA VALDOVINOS SANCHEZ
COINTEGRA SC
CEDULA No. 1964017



SISTEMA DE FINANCIAMIENTO PARA EL DESARROLLO DEL ESTADO DE SAN LUIS POTOSÍ
Relación de Bienes Muebles que Componen el Patrimonio (Consolidado)

(Pesos)
AL 30 DE JUNIO 2022

NO. CONTABLE	NO. ADMINISTRATIVO	MOBILIARIO Y EQUIPO DE OFICINA SIFIDE	MONTO
1241-5000-1-100-2	1	ESCRITORIO CURVO	\$ 7,097.11
1241-5000-1-100-3	4	SILLON EJECUTIVO	\$ 846.60
1241-5000-1-100-3	139	SILLON EJECUTIVO	\$ 1,471.50
1241-5000-1-100-4	5	CONJUNTO EJECUTIVO IZQUIERDO	\$ 7,384.48
1241-5000-1-100-4	23	CONJUNTO EJECUTIVO IZQUIERDO	\$ 7,384.48
1241-5000-1-100-4	27	CONJUNTO EJECUTIVO IZQUIERDO	\$ 7,384.48
1241-5000-1-100-4	33	CONJUNTO EJECUTIVO IZQUIERDO	\$ 7,384.48
1241-5000-1-100-5	6	MESA DE JUNTAS CIRCULAR	\$ 2,671.00
1241-5000-1-100-5	43	MESA DE JUNTAS CIRCULAR	\$ 2,671.00
1241-5000-1-100-6	7	SILLA RESPALDO ALTO	\$ 1,407.00
1241-5000-1-100-6	16	SILLA RESPALDO ALTO	\$ 1,407.00
1241-5000-1-100-6	24	SILLA RESPALDO ALTO	\$ 1,407.00
1241-5000-1-100-6	28	SILLA RESPALDO ALTO	\$ 1,407.00
1241-5000-1-100-6	34	SILLA RESPALDO ALTO	\$ 1,407.00
1241-5000-1-100-6	44	SILLA RESPALDO ALTO	\$ 1,407.00
1241-5000-1-100-6	53	SILLA RESPALDO ALTO	\$ 1,407.00
1241-5000-1-100-6	68	SILLA RESPALDO ALTO	\$ 1,407.00
1241-5000-1-100-7	8	SILLA FIJA VISITAS	\$ 1,040.40
1241-5000-1-100-7	9	SILLA FIJA VISITAS	\$ 1,040.40
1241-5000-1-100-7	10	SILLA FIJA VISITAS	\$ 1,040.40
1241-5000-1-100-7	11	SILLA FIJA VISITAS	\$ 1,040.40
1241-5000-1-100-7	12	SILLA FIJA VISITAS	\$ 1,040.40
1241-5000-1-100-7	17	SILLA FIJA VISITAS	\$ 1,040.40
1241-5000-1-100-7	18	SILLA FIJA VISITAS	\$ 1,040.40
1241-5000-1-100-7	25	SILLA FIJA VISITAS	\$ 1,040.40
1241-5000-1-100-7	26	SILLA FIJA VISITAS	\$ 1,040.40
1241-5000-1-100-7	29	SILLA FIJA VISITAS	\$ 1,040.40
1241-5000-1-100-7	30	SILLA FIJA VISITAS	\$ 1,040.40
1241-5000-1-100-7	35	SILLA FIJA VISITAS	\$ 1,040.40
1241-5000-1-100-7	36	SILLA FIJA VISITAS	\$ 1,040.40
1241-5000-1-100-7	45	SILLA FIJA VISITAS	\$ 1,040.40
1241-5000-1-100-7	46	SILLA FIJA VISITAS	\$ 1,040.40
1241-5000-1-100-7	47	SILLA FIJA VISITAS	\$ 1,040.40
1241-5000-1-100-7	48	SILLA FIJA VISITAS	\$ 1,040.40
1241-5000-1-100-7	49	SILLA FIJA VISITAS	\$ 1,040.40
1241-5000-1-100-7	50	SILLA FIJA VISITAS	\$ 1,040.40
1241-5000-1-100-7	54	SILLA FIJA VISITAS	\$ 1,040.40
1241-5000-1-100-7	55	SILLA FIJA VISITAS	\$ 1,040.40
1241-5000-1-100-7	69	SILLA FIJA VISITAS	\$ 1,040.40
1241-5000-1-100-7	70	SILLA FIJA VISITAS	\$ 1,040.40
1241-5000-1-100-7	71	SILLA FIJA VISITAS	\$ 1,040.40
1241-5000-1-100-7	143	SILLON DE VISITAS RESPALDO MEDIO	\$ 689.40
1241-5000-1-100-7	144	SILLON DE VISITAS RESPALDO MEDIO	\$ 689.40
1241-5000-1-100-7	145	SILLON DE VISITAS RESPALDO MEDIO	\$ 689.40
1241-5000-1-100-8	13	MODULO CURVO PARA RECEPCION	\$ 5,012.60
1241-5000-1-100-8	20	MODULO CURVO PARA RECEPCION	\$ 5,012.60
1241-5000-1-100-8	76	MODULO CURVO PARA RECEPCION	\$ 5,012.60
1241-5000-1-100-9	3	SILLA SECRETARIAL	\$ 809.40
1241-5000-1-100-9	14	SILLA SECRETARIAL	\$ 809.40
1241-5000-1-100-9	19	SILLA SECRETARIAL	\$ 809.40
1241-5000-1-100-9	40	SILLA SECRETARIAL	\$ 809.40
1241-5000-1-100-9	41	SILLA SECRETARIAL	\$ 809.40
1241-5000-1-100-9	56	SILLA SECRETARIAL	\$ 809.40
1241-5000-1-100-9	57	SILLA SECRETARIAL	\$ 809.40
1241-5000-1-100-9	60	SILLA SECRETARIAL	\$ 809.40
1241-5000-1-100-9	62	SILLA SECRETARIAL	\$ 809.40
1241-5000-1-100-9	64	SILLA SECRETARIAL	\$ 809.40
1241-5000-1-100-9	66	SILLA SECRETARIAL	\$ 809.40
1241-5000-1-100-9	75	SILLA SECRETARIAL	\$ 809.40
1241-5000-1-100-9	77	SILLA SECRETARIAL	\$ 809.40
1241-5000-1-100-9	79	SILLA SECRETARIAL	\$ 809.40
1241-5000-1-100-9	103	SILLA SECRETARIAL	\$ 809.40
1241-5000-1-100-10	15	CONJUNTO EJECUTIVO CUBIERTA DERECHA	\$ 7,384.48
1241-5000-1-100-10	51	CONJUNTO EJECUTIVO CUBIERTA DERECHA	\$ 7,384.48
1241-5000-1-100-10	52	CONJUNTO EJECUTIVO CUBIERTA DERECHA	\$ 7,384.48
1241-5000-1-100-10	78	MODULO CURVO PARA RECEPCION	\$ 7,384.48
1241-5000-1-100-11	2	CONJUNTO EJECUTIVO DER	\$ 5,036.08
1241-5000-1-100-11	39	MODULO EN L	\$ 5,036.08
1241-5000-1-100-11	42	MODULO EN L	\$ 5,036.08
1241-5000-1-100-12	80	CONJUNTO EJECUTIVO IZQ. C. GABINETE,CLOSET Y ARCHIVO HORIZONTAL	\$ 28,440.98
1241-5000-1-100-13	81	MESA DE JUNTAS CIRCULAR CHAPA DE MADERA	\$ 3,737.05
1241-5000-1-100-14	82	SILLON EJECUTIVO ALTO EN PIEL	\$ 4,445.40
1241-5000-1-100-14	140	SILLON EJECUTIVO ALTO EN PIEL	\$ 5,670.75
1241-5000-1-100-15	83	SILLON DE ESPERA	\$ 3,771.60
1241-5000-1-100-15	84	SILLON DE ESPERA	\$ 3,771.60
1241-5000-1-100-15	85	SILLON DE ESPERA	\$ 3,771.60
1241-5000-1-100-15	86	SILLON DE ESPERA	\$ 3,771.60
1241-5000-1-100-15	87	SILLON EJECUTIVO	\$ 3,771.60
1241-5000-1-100-15	88	SILLON DE ESPERA	\$ 3,771.60
1241-5000-1-100-16	31	GABINETE SUPERIOR	\$ 1,476.40
1241-5000-1-100-16	32	GABINETE SUPERIOR	\$ 1,476.40
1241-5000-1-100-16	37	GABINETE SUPERIOR	\$ 1,476.40
1241-5000-1-100-16	38	GABINETE SUPERIOR	\$ 1,476.40
1241-5000-1-100-17	58	MODULO INDIVIDUAL CORTO CON LIBRERO SUPERIOR	\$ 6,475.60
1241-5000-1-100-17	59	MODULO INDIVIDUAL CORTO CON LIBRERO SUPERIOR	\$ 6,475.60
1241-5000-1-100-17	61	MODULO INDIVIDUAL CON LIBRERO SUPERIOR	\$ 6,475.60
1241-5000-1-100-17	63	MODULO INDIVIDUAL CON LIBRERO SUP.	\$ 6,475.60
1241-5000-1-100-17	65	MODULO INDIVIDUAL CON LIBRERO SUPERIOR	\$ 6,475.60
1241-5000-1-100-17	67	MODULO INDIVIDUAL CORTO CON LIBRERO SUPERIOR	\$ 6,475.60
1241-5000-1-100-18	73	CONJUNTO. EJECUTIVO IZQ. CON GABINETE SUPERIOR	\$ 8,002.48

1241-5000-1-100-19	72	MESA DE JUNTAS CIRCULAR	\$	1,959.00
1241-5000-1-100-20	74	MESA RECTA 1.00*.60*75	\$	3,078.91
1241-5000-1-100-21	21	ESTANTE TIPO ESQUELETO	\$	859.15
1241-5000-1-100-21	22	ESTANTE TIPO ESQUELETO	\$	859.15
1241-5000-1-100-21	89	ESTANTE TIPO ESQUELETO	\$	859.15
1241-5000-1-100-21	90	ESTANTE TIPO ESQUELETO	\$	859.15
1241-5000-1-100-21	91	ESTANTE TIPO ESQUELETO	\$	859.15
1241-5000-1-100-21	92	ESTANTE TIPO ESQUELETO	\$	859.15
1241-5000-1-100-21	93	ESTANTE TIPO ESQUELETO	\$	859.15
1241-5000-1-100-21	94	ESTANTE TIPO ESQUELETO	\$	859.15
1241-5000-1-100-21	95	ESTANTE TIPO ESQUELETO	\$	859.15
1241-5000-1-100-21	96	ESTANTE TIPO ESQUELETO	\$	859.15
1241-5000-1-100-22	101	MESA ESQUINERA 60*60*42	\$	1,005.49
1241-5000-1-100-23	102	MESA DE CENTRO JUNTAS RECTANGULAR 1.20*75	\$	1,293.43
1241-5000-1-100-24	97	MESA PEGLABLE	\$	652.17
1241-5000-1-100-24	98	MESA PEGLABLE	\$	652.17
1241-5000-1-100-24	99	MESA PEGLABLE	\$	652.17
1241-5000-1-100-24	100	MESA PEGLABLE	\$	652.17
1241-5000-1-100-25	173	CUBIERTA RECTANGULAR	\$	1,889.02
1241-5000-1-100-26	109	ARCHIVERO VERTICAL 4 GAV. OFICIO	\$	2,809.80
1241-5000-1-100-26	110	ARCHIVERO VERTICAL 4 GAV. OFICIO	\$	2,809.80
1241-5000-1-100-26	111	ARCHIVERO VERTICAL 4 GAV. OFICIO	\$	2,809.80
1241-5000-1-100-27	112	GABINETE VERTICAL UNIVERSAL .90*.60*1.8	\$	7,208.21
1241-5000-1-100-28	114	ARCHIVERO 90 CMS X 70 CMS	\$	3,563.70
1241-5000-1-100-29	116	GABINETE MOVIL 2 GAVETAS	\$	2,473.10
1241-5000-1-100-29	117	GABINETE MOVIL 2 GAVETAS	\$	2,473.10
1241-5000-1-100-30	171	CUBIERTA RECTANGULAR	\$	4,474.53
1241-5000-1-100-31	172	PEDESTAL ALTO FIJO	\$	3,080.11
1241-5000-1-100-32	118	SILLON EJECUTIVO RESPALDO MEDIO	\$	1,402.10
1241-5000-1-100-33	119	ARCHIVERO HORIZONTAL 2 GAVETAS .90*.60*.75	\$	4,485.60
1241-5000-1-100-33	120	ARCHIVERO HORIZONTAL 2 GAVETAS .90*.60*.75	\$	4,485.60
1241-5000-1-100-33	124	ARCHIVERO HORIZONTAL 2 GAVETAS .90*.60*.75	\$	5,446.80
1241-5000-1-100-34	170	SILLA ALTA CAJERO	\$	2,900.20
1241-5000-1-100-35	39-A	PEDESTAL DE 3 GAVETAS	\$	3,740.14
1241-5000-1-100-35	39-B	PEDESTAL DE 3 GAVETAS	\$	3,740.14
1241-5000-1-100-35	108	MESA CUBIERTA RECTANGULAR 1.20*.60 M LAMINADA	\$	2,577.27
1241-5000-1-100-35	121	ESCRITORIO CUBIERTA RECTA	\$	9,606.14
1241-5000-1-100-35	122	CONJUNTO EJECUTIVO	\$	8,567.90
1241-5000-1-100-35	123	CONJUNTO EJECUTIVO	\$	10,666.01
1241-5000-1-100-36	126	ARCHIVERO HORIZONTAL 4 GAVETAS	\$	9,340.65
1241-5000-1-100-36	127	ARCHIVERO HORIZONTAL 4 GAVETAS	\$	9,340.65
1241-5000-1-100-36	141	ARCHIVERO HORIZONTAL 4 GAVETAS	\$	8,686.50
1241-5000-1-100-36	142	ARCHIVERO METALICO 4 GAVETAS OFICIO	\$	4,405.80
1241-5000-1-100-38	130	ESTANTE TIPO ESQUELETO	\$	2,320.82
1241-5000-1-100-38	131	ESTANTE TIPO ESQUELETO	\$	2,320.82
1241-5000-1-100-38	132	ESTANTE TIPO ESQUELETO	\$	2,320.82
1241-5000-1-100-38	133	ESTANTE TIPO ESQUELETO	\$	2,320.82
1241-5000-1-100-38	134	ESTANTE TIPO ESQUELETO	\$	2,320.82
1241-5000-1-100-39	135	MUELBE IPAD	\$	6,420.00
1241-5000-1-100-40	136	ARCHIVERO 2 GAVETAS	\$	2,397.85
1241-5000-1-100-40	146	ARCHIVERO VERTICAL 2 GAVETAS TAMANO OFICIO	\$	2,642.40
1241-5000-1-100-40	152	ARCHIVERO VERTICAL 2 GAVETAS TAMANO OFICIO	\$	3,423.70
1241-5000-1-100-41	147	CAJA FUERTE DIGITAL	\$	1,378.45
1241-5000-1-100-42	148	LOCKER 4 COMPARTIMIENTOS	\$	1,364.00
1241-5000-1-100-43	149	ARCHIVERO VERTICAL 2 GAVETAS TAMANO OFICIO	\$	2,853.60
1241-5000-1-100-43	150	ARCHIVERO VERTICAL 2 GAVETAS TAMANO OFICIO	\$	2,853.60
1241-5000-1-100-44	151	FRIGOBAR	\$	3,665.55
1241-5000-1-100-45	154	ARCHIVERO HORIZONTAL 4 GAVETAS	\$	9,416.63
1241-5000-1-100-45	155	ARCHIVERO HORIZONTAL 4 GAVETAS	\$	9,416.63
1241-5000-1-100-46	79-DMP	DESTRUCTORA DE PAPEL	\$	100.00
1241-5000-1-100-46	80-DMP	DESTRUCTORA DE PAPEL	\$	100.00
1241-5000-1-100-47	22-DMP	ARCHIVERO 4 GAV. OFICIO	\$	100.00
1241-5000-1-100-48	21-DMP	CAJA FUERTE ELECTRONICA	\$	100.00
1241-5000-1-100-49	23-DMP	ARCHIVERO 4 GAV. OFICIO	\$	100.00
1241-5000-1-100-50	24-DMP	ARCHIVERO 4 GAV. OFICIO	\$	100.00
1241-5000-1-100-51	25-DMP	ARCHIVERO 4 GAV. OFICIO	\$	100.00
1241-5000-1-100-52	26-DMP	ARCHIVERO 4 GAV. OFICIO	\$	100.00
1241-5000-1-100-53	27-DMP	ARCHIVERO 4 GAV. OFICIO	\$	100.00
1241-5000-1-100-54	28-DMP	ARCHIVERO 4 GAV. OFICIO	\$	100.00
1241-5000-1-100-55	29-DMP	ARCHIVERO VERT. 4 GAV. OFICIO	\$	100.00
1241-5000-1-100-56	30-DMP	ARCHIVERO VERT. 4 GAV. OFICIO	\$	100.00
1241-5000-1-100-57	31-DMP	ARCHIVERO VERT. 4 GAV. OFICIO	\$	100.00
1241-5000-1-100-58	32-DMP	ARCHIVERO VERT. 4 GAV. OFICIO	\$	100.00
1241-5000-1-100-59	33-DMP	ARCHIVERO VERT. 4 GAV. OFICIO	\$	100.00
1241-5000-1-100-60	34-DMP	ARCHIVERO VERT. 4 GAV. OFICIO	\$	100.00
1241-5000-1-100-61	35-DMP	ARCHIVERO VERT. 4 GAV. OFICIO	\$	100.00
1241-5000-1-100-62	36-DMP	ARCHIVERO VERT. 4 GAV. OFICIO	\$	100.00
1241-5000-1-100-63	37-DMP	ARCHIVERO VERT. 4 GAV. OFICIO	\$	100.00
1241-5000-1-100-64	53-DMP	ARCHIVERO .90*.60*.75 M	\$	200.00
1241-5000-1-100-65	59-DMP	ARCHIVERO VERT. 4 GAV. OFICIO	\$	200.00
1241-5000-1-100-66	11-DMP	LIBRERO 4 ENTREPANOS	\$	100.00
1241-5000-1-100-67	19-DMP	LIBRERO 4 ENTREPANOS	\$	100.00
1241-5000-1-100-68	76-DMP	LIBRERO DE TRES REPISAS MELAMINA DE .90 ALTO X 1.13 ANCHO	\$	100.00
1241-5000-1-100-68	77-DMP	LIBRERO DE TRES REPISAS MELAMINA DE .90 ALTO X 1.13 ANCHO	\$	100.00
1241-5000-1-100-69	66-DMP	ARCHIVERO 2 GAV.	\$	200.00
1241-5000-1-100-70	68-DMP	ARCHIVERO VERT. 4 GAV. OFICIO	\$	100.00
1241-5000-1-100-70	83-DMP	ARCHIVERO VERT. 2 GAV. OFICIO	\$	100.00
1241-5000-1-100-71	57-DM	GABINETE VERTICAL UNIVERSAL .90*.60*1.8	\$	100.00
1241-5000-1-100-72	85-DMP	SILLA FIJA VISITAS	\$	200.00
1241-5000-1-100-73	86-DMP	SILLA FIJA VISITAS	\$	200.00
1241-5000-1-100-74	87-DMP	SILLA FIJA VISITAS	\$	200.00
1241-5000-1-100-75	93-DMP	SILLA SECRETARIAL	\$	200.00
1241-5000-1-100-76	91-DMP	SILLA FIJA VISITAS	\$	200.00
1241-5000-1-100-77	54-DMP	SILLON DE VISITA	\$	100.00
1241-5000-1-100-77	55-DMP	SILLON DE VISITA	\$	100.00
1241-5000-1-100-78	90-DMP	PEDESTAL DE 3 GAVETAS	\$	100.00
1241-5000-1-100-78	92-DMP	PEDESTAL DE 3 GAVETAS	\$	100.00
1241-5000-1-100-79	103-DMP	ESCRITORIO Y PEDESTAL	\$	200.00

1241-5000-1-100-80	84-DMP	MESA CIRCULAR 90CMS	\$	200.00
1241-5000-1-100-81	89-DMP	MESA CIRCULAR 90CMS	\$	200.00
1241-5000-1-100-82	167	ESCALERA FABRICADA EN ACERO AL CARBON	\$	10,672.00
1241-5000-1-100-83	166-1	ESTANTE DE SIETE CHAROLAS MEDIDAS 90*60*2.04	\$	5,527.40
1241-5000-1-100-83	166-2	ESTANTE DE SIETE CHAROLAS MEDIDAS 90*60*2.04	\$	5,527.40
1241-5000-1-100-83	166-3	ESTANTE DE SIETE CHAROLAS MEDIDAS 90*60*2.04	\$	5,527.40
1241-5000-1-100-83	166-4	ESTANTE DE SIETE CHAROLAS MEDIDAS 90*60*2.04	\$	5,527.40
1241-5000-1-100-83	166-5	ESTANTE DE SIETE CHAROLAS MEDIDAS 90*60*2.04	\$	5,527.40
1241-5000-1-100-83	166-6	ESTANTE DE SIETE CHAROLAS MEDIDAS 90*60*2.04	\$	5,527.40
1241-5000-1-100-83	166-7	ESTANTE DE SIETE CHAROLAS MEDIDAS 90*60*2.04	\$	5,527.40
1241-5000-1-100-83	166-8	ESTANTE DE SIETE CHAROLAS MEDIDAS 90*60*2.04	\$	5,527.40
1241-5000-1-100-83	166-9	ESTANTE DE SIETE CHAROLAS MEDIDAS 90*60*2.04	\$	5,527.40
1241-5000-1-100-83	166-10	ESTANTE DE SIETE CHAROLAS MEDIDAS 90*60*2.04	\$	5,527.40
1241-5000-1-100-83	166-11	ESTANTE DE SIETE CHAROLAS MEDIDAS 90*60*2.04	\$	5,527.40
1241-5000-1-100-83	166-12	ESTANTE DE SIETE CHAROLAS MEDIDAS 90*60*2.04	\$	5,527.40
1241-5000-1-100-83	166-13	ESTANTE DE SIETE CHAROLAS MEDIDAS 90*60*2.04	\$	5,527.40
1241-5000-1-100-83	166-14	ESTANTE DE SIETE CHAROLAS MEDIDAS 90*60*2.04	\$	5,527.40
1241-5000-1-100-83	166-15	ESTANTE DE SIETE CHAROLAS MEDIDAS 90*60*2.04	\$	5,527.40
1241-5000-1-100-83	166-16	ESTANTE DE SIETE CHAROLAS MEDIDAS 90*60*2.04	\$	5,527.40
1241-5000-1-100-83	166-17	ESTANTE DE SIETE CHAROLAS MEDIDAS 90*60*2.04	\$	5,527.40
1241-5000-1-100-83	166-18	ESTANTE DE SIETE CHAROLAS MEDIDAS 90*60*2.04	\$	5,527.40
1241-5000-1-100-84	165	MODULO DE TRASPARENCIA	\$	9,363.52
1241-5000-1-100-85	169-1	LIBRERO PUERTA ALTA ABATIBLE	\$	8,786.82
1241-5000-1-100-85	169-2	LIBRERO PUERTA ALTA ABATIBLE	\$	8,786.82
1241-5000-1-100-86	168	ARCHIVERO METALICO NEGRO DOS GAVETAS	\$	3,919.87
1241-5000-1-100-87	157	ARCHIVERO VERTICAL 2 GAVETAS, OFICIO	\$	3,617.80
1241-5000-1-100-87	158	ARCHIVERO VERTICAL 2 GAVETAS, OFICIO	\$	3,617.80
1241-5000-1-100-87	159	ARCHIVERO VERTICAL 2 GAVETAS, OFICIO	\$	3,617.80
1241-5000-1-100-87	160	ARCHIVERO VERTICAL 2 GAVETAS, OFICIO	\$	3,617.80
1241-5000-1-100-87	161	ARCHIVERO VERTICAL 2 GAVETAS, OFICIO	\$	3,617.80
1241-5000-1-100-87	162	ARCHIVERO VERTICAL 2 GAVETAS, OFICIO	\$	3,617.80
1241-5000-1-100-87	163	ARCHIVERO VERTICAL 2 GAVETAS, OFICIO	\$	3,617.80
1241-5000-1-100-87	164	ARCHIVERO VERTICAL 2 GAVETAS, OFICIO	\$	3,617.80
1241-5000-1-100-88	156	ARCHIVERO VERTICAL 4 GAVETAS OFICIO	\$	6,433.13
1241-5000-1-100-89	138	TRITURADORA DE PAPEL	\$	5,995.92
1241-5000-1-100-90	64-DMP	FRIGOBAR	\$	100.00
			SUBTOTAL	\$ 658,749.21

MOBILIARIO Y EQUIPO DE OFICINA FONDO SAN LUIS PARA LA MICROEMPRESA

1241-2000-1-51-	3-FSL	LIBRERO GRANDE	\$	2,939.80
1241-2000-1-53-	4-FSL	PORTAFOLIO	\$	1,694.70
1241-2000-1-54-	5-FSL	MINIGRABADORA	\$	1,651.30
1241-2000-1-55-	6-FSL	ACCESORIOS PARA EQUIPO MIRAGE (STAND)	\$	2,760.00
1241-2000-1-57-	1-FSL	ARCHIVERO	\$	2,400.30
1241-2000-1-58-	9-FSL	ARCHIVERO	\$	2,400.30
1241-2000-1-59-	10-FSL	ARCHIVERO	\$	2,496.60
1241-2000-1-60-	11-FSL	ARCHIVERO	\$	2,736.75
1241-2000-1-61-	12-FSL	SILLON	\$	2,674.00
1241-2000-1-62-	13-FSL	SILLON	\$	2,186.00
1241-2000-1-63-	15-FSL	SILLON	\$	2,186.00
1241-2000-1-64-	16-FS	ARCHIVERO	\$	2,736.75
1241-2000-1-65-	17-FS	ARCHIVERO	\$	2,736.75
1241-2000-1-66-	18-FSL	ARCHIVERO	\$	2,736.75
1241-2000-1-68-	26-FSL	ARCHIVERO .90*.60*.75 M	\$	4,571.70
1241-2000-1-69-	27-FSL	MAMPARA RECTA	\$	8,767.36
1241-2000-1-70-	31-FSL	FRIGOBAR	\$	2,660.34
			SUBTOTAL	\$ 50,335.40
			TOTAL	\$ 709,084.61

EQUIPO DE COMUNICACIONES DEL SIFIDE

1241-5000-2-100-1	4	SERVIDOR DE COMUNICACIONES	\$	91,765.22
1241-5000-2-100-2	5	TELEFONO	\$	3,461.87
1241-5000-2-100-2	6	TELEFONO	\$	3,461.87
1241-5000-2-100-2	7	TELEFONO	\$	3,461.87
1241-5000-2-100-2	8	TELEFONO	\$	3,461.87
1241-5000-2-100-2	9	TELEFONO	\$	3,461.87
1241-5000-2-100-2	10	TELEFONO	\$	3,461.87
1241-5000-2-100-2	11	TELEFONO	\$	3,461.87
1241-5000-2-100-2	12	TELEFONO	\$	3,461.87
1241-5000-2-100-2	13	TELEFONO	\$	3,461.87
1241-5000-2-100-2	14	TELEFONO	\$	3,461.87
1241-5000-2-100-3	15	TELEFONO MODELO 5620 SW	\$	3,295.42
1241-5000-2-100-3	16	TELEFONO MODELO 5620 SW	\$	3,295.42
1241-5000-2-100-3	17	TELEFONO MODELO 5620 SW	\$	3,295.42
1241-5000-2-100-3	18	TELEFONO MODELO 5620 SW	\$	3,295.42
1241-5000-2-100-4	19	MODULO DE COMPRESION DE VOZ	\$	38,917.20
1241-5000-2-100-5	20	SWITCH 24 P	\$	13,609.16
1241-5000-2-100-6	21	(2) SWITCH 48 P	\$	26,219.96
1241-5000-2-100-8	31	SERVIDOR	\$	34,625.18
1241-5000-2-100-9	32	TELEFONO	\$	3,780.00
1241-5000-2-100-9	35	TELEFONO	\$	6,453.91
1241-5000-2-100-10	44	TELEFONO ANALOGICO	\$	4,582.50
1241-5000-2-100-12	52	TELEFONO DIGITAL	\$	3,843.45
1241-5000-2-100-12	53	TELEFONO DIGITAL	\$	3,843.45
1241-5000-2-100-23	65	TELEFONO DIGITAL	\$	1,820.00
1241-5000-2-100-24	72	TELEFONO IP	\$	3,320.39
1241-5000-2-100-24	108	TELEFONO IP AVAYA	\$	3,311.14
1241-5000-2-100-24	109	TELEFONO IP AVAYA	\$	3,311.14
1241-5000-2-100-24	110	TELEFONO IP AVAYA	\$	3,311.14
1241-5000-2-100-24	114	TELEFONO IP	\$	3,705.99
1241-5000-2-100-24	115	TELEFONO IP	\$	3,311.14
1241-5000-2-100-26	7-DMP	1 SWITCH DE 24 PTOS	\$	100.00
1241-5000-2-100-27	7-DMP	1 SWITCH DE 24 PTOS	\$	100.00
1241-5000-2-100-28	8-DMP	HP DIRECT CONECTIVITY	\$	100.00
1241-5000-2-100-29	9-DMP	SWITCH PARA CONTROLAR	\$	100.00
1241-5000-2-100-30	14-DMP	HP DIRECT CONECTIVITY	\$	100.00

1241-5000-2-100-31	47-DMP	TELEFONO	\$	100.00
1241-5000-2-100-31	48-DMP	TELEFONO	\$	100.00
1241-5000-2-100-32	81-DMP	TELEFONO DIGITAL	\$	100.00
1241-5000-2-100-32	82-DMP	TELEFONO DIGITAL	\$	100.00
1241-5000-2-100-33	88-DMP	TELEFONO IP	\$	100.00
1241-5000-2-100-33	101-DMP	TELEFONO IP AVAYA	\$	100.00

SUBTOTAL \$ 298,631.35

EQUIPO DE COMUNICACIONES DE FONDO SAN LUIS PARA LA MICROEMPRESA

1241-2000-2-1-	21-FSL	TELEFONO IP 5610	\$	2,778.25
1241-2000-2-1-	22-FSL	TELEFONO IP 5610	\$	2,778.25
1241-2000-2-1-	23-FSL	TELEFONO IP 5610	\$	2,778.25
1241-2000-2-2-	36-FSL	TELEFONO IP MARCA AVAYA MODELO 1608	\$	3,420.91

SUBTOTAL \$ 11,755.66

TOTAL \$ 310,387.01

EQUIPO DE COMPUTO Y TECNOLOGIA DEL SIFIDE

1241-5000-3-100-5	1	IMPRESORA HP DESKJET 3650	\$	1,044.83
1241-5000-3-100-6	2	SISTEMA COBIS	\$	709,713.78
1241-5000-3-100-7	2	COMPUTADORAS COMPAQ EVO D530	\$	4,476.07
1241-5000-3-100-7	38	COMPUTADORAS COMPAQ EVO D530	\$	4,476.07
----			\$	2,527.20
1241-5000-3-100-7	74-M	MONITOR	\$	17,265.00
1241-5000-3-100-7	74-PC	EQUIPO		
1241-5000-3-100-7	75-M	MONITOR	\$	17,265.00
1241-5000-3-100-7	75-PC	EQUIPO		
1241-5000-3-100-7	76-M	MONITOR	\$	17,265.00
1241-5000-3-100-7	76-PC	EQUIPO		
1241-5000-3-100-7	77-M	MONITOR	\$	17,265.00
1241-5000-3-100-7	77-PC	EQUIPO		
1241-5000-3-100-7	78-M	MONITOR	\$	17,265.00
1241-5000-3-100-7	78-PC	EQUIPO		
1241-5000-3-100-7	79-M	MONITOR	\$	17,265.00
1241-5000-3-100-7	79-PC	EQUIPO		
1241-5000-3-100-7	80-M	MONITOR	\$	17,265.00
1241-5000-3-100-7	80-PC	EQUIPO		
1241-5000-3-100-7	81-M	MONITOR	\$	17,265.00
1241-5000-3-100-7	81-PC	EQUIPO		
1241-5000-3-100-7	82-M	MONITOR	\$	17,265.00
1241-5000-3-100-7	82-PC	EQUIPO		
1241-5000-3-100-7	83-M	MONITOR	\$	17,265.00
1241-5000-3-100-7	83-PC	EQUIPO		
1241-5000-3-100-7	84-M	MONITOR	\$	17,265.00
1241-5000-3-100-7	84-PC	EQUIPO		
1241-5000-3-100-7	85-M	MONITOR	\$	17,265.00
1241-5000-3-100-7	85-PC	EQUIPO		
1241-5000-3-100-7	86-M	MONITOR	\$	17,265.00
1241-5000-3-100-7	86-PC	EQUIPO		
1241-5000-3-100-7	87-M	MONITOR	\$	17,265.00
1241-5000-3-100-7	87-PC	EQUIPO		
1241-5000-3-100-7	88-M	MONITOR	\$	17,265.00
1241-5000-3-100-7	88-PC	EQUIPO		
1241-5000-3-100-7	89-M	MONITOR	\$	17,265.00
1241-5000-3-100-7	89-PC	EQUIPO		
1241-5000-3-100-7	90-M	MONITOR	\$	17,265.00
1241-5000-3-100-7	90-PC	EQUIPO		
1241-5000-3-100-7	91-M	MONITOR	\$	17,265.00
1241-5000-3-100-7	91-PC	EQUIPO		
1241-5000-3-100-7	92-M	MONITOR	\$	17,265.00
1241-5000-3-100-7	92-PC	EQUIPO		
1241-5000-3-100-7	93-M	MONITOR	\$	17,265.00
1241-5000-3-100-7	93-PC	EQUIPO		
1241-5000-3-100-7	94-M	MONITOR	\$	17,265.00
1241-5000-3-100-7	94-PC	EQUIPO		
1241-5000-3-100-7	95-M	MONITOR	\$	17,265.00
1241-5000-3-100-7	95-PC	EQUIPO		
1241-5000-3-100-8	31	SERVIDOR IBM	\$	59,751.00
1241-5000-3-100-9	33	DRIVER EXTERNO LTO IBM	\$	91,270.99
1241-5000-3-100-10	26	HP COMPAC DC 5100 DESKTOP MONITOR LCD	\$	4,538.24
1241-5000-3-100-10	27	HP COMPAC DC 5100 DESKTOP MONITOR LCD	\$	4,538.24
1241-5000-3-100-10	28	HP COMPAC DC 5100 DESKTOP MONITOR LCD	\$	4,538.24
1241-5000-3-100-10	30	HP COMPAC DC 5100 DESKTOP MONITOR LCD	\$	4,538.24
1241-5000-3-100-12	36	COMPUTADORA HP MINI 2140	\$	7,390.43
----			\$	7,686.90
1241-5000-3-100-13	39	COMPUTADORA HP DC 5800 MONITOR LCD	\$	12,428.61
1241-5000-3-100-14	41	CAMARA IR EXTERIOR Y MINI VIDEO	\$	1,224.43
1241-5000-3-100-14	42	CAMARA IR EXTERIOR Y MINI VIDEO	\$	1,224.44
1241-5000-3-100-15	43	MONITOR LG 14 LCD	\$	3,200.00
1241-5000-3-100-16	45	APPLE IMAC 21.5 3.06 GHZ	\$	17,231.90
1241-5000-3-100-17	47	DVR 8 CANALES	\$	4,340.00
1241-5000-3-100-17	48	CAMARA DOM 24 LEDS	\$	1,255.80
1241-5000-3-100-18	46	MONITOR TOUCH SCREEN 15 LCD	\$	7,733.35
1241-5000-3-100-19	49	COMPUTADORA	\$	8,680.95
1241-5000-3-100-19	50	MONITOR HD	\$	2,762.63
1241-5000-3-100-20	142	CAMARA CON LENTE Y GRABADOR	\$	4,567.32
1241-5000-3-100-21	51	SCREEN PLAY PLUS	\$	2,390.00
1241-5000-3-100-22	56	SERVIDOR HPROLANT	\$	24,760.20
1241-5000-3-100-23	62	SERVICOR HEWLETT-PACKARD	\$	134,644.08
1241-5000-3-100-24	64	LENOVO IOMEGA EZ MEDIA & BACK UP NETWORK CENTER 2 TB	\$	3,292.83
1241-5000-3-100-25	60	LAPTOP HP 4540 S	\$	15,941.76
1241-5000-3-100-26	66	UNIDAD DE CINTA HP ULTRIUM 3000 SERIES	\$	39,620.00
1241-5000-3-100-27	73	COMPUTADORA PORTATIL HP-240 G5 CELERON N3060	\$	5,598.16
1241-5000-3-100-28	106	SWITCH CATALYST 2960-X 48 GIG	\$	49,516.40
1241-5000-3-100-29	112	MACBOOK PRO 13.3 SPACE GRAY	\$	20,688.97
1241-5000-3-100-30	113	ESCANNER CANNON DR-C130 600PP	\$	7,766.25
1241-5000-3-100-31	111	DISCO DURO DD EXTERNO PORTATIL	\$	2,678.00

1241-5000-3-100-33	12-DMP	DISCO DURO SCSI 36.4 GB	\$	100.00	
1241-5000-3-100-34	72-DMP	DISCO DURO LENOVO IOMEGA EZ MEDIA Y BACKUP NETWORK CENTER 2TB MG0058AZ	\$	100.00	
1241-5000-3-100-35	13-DMP	DVD CD RW LITE ON COLOR NEGRO	\$	100.00	
1241-5000-3-100-36	16-DMP	SERVIDOR HP PROLIANT DL 140	\$	100.00	
1241-5000-3-100-37	58-DMP	CAMARA IP EXTERIOR 380TVL CCD 1/3 L43,	\$	100.00	
1241-5000-3-100-38	1-DMP	CAMARA DIGITAL HP 215	\$	100.00	
1241-5000-3-100-38	43-DMP	CAMARA DIGITAL CYBERSHOT	\$	100.00	
1241-5000-3-100-38	44-DMP	CAMARA DIGITAL CYBERSHOT	\$	100.00	
1241-5000-3-100-39	56-DMP	SOFTWARE DE ADMINISTRACION Y TRANSPARENCIA	\$	100.00	
1241-5000-3-100-40	74-DMP	LICENCIAS OFFICE STD 2010 Y PROFESIONAL	\$	200.00	
1241-5000-3-100-41	61-DMP	TECLADO Y JOYSTICK 3D	\$	100.00	
1241-5000-3-100-42	63-DMP	UPS NETWORK MANAGEMENT CARD 2	\$	200.00	
1241-5000-3-100-43	65-DMP	LICENCIA WINDOWS SERVER CAL 2008	\$	100.00	
1241-5000-3-100-43	71-DMP	LICENCIA WINDOWS SERVER CAL 2008	\$	100.00	
1241-5000-3-100-44	67-DMP	CAMAR ACUATICA	\$	150.00	
1241-5000-3-100-44	75-DMP	CAMARA DIGITAL	\$	150.00	
1241-5000-3-100-45	94-DMP	CAMARA COMPACTA SONY DSC-W800	\$	100.00	
1241-5000-3-100-45	95-DMP	CAMARA COMPACTA SONY DSC-W800	\$	100.00	
1241-5000-3-100-46	5-DMP	IMPRESORA HP PHOTOMART	\$	100.00	
1241-5000-3-100-47	15-DMP	IMPRESORA HP DESKJET 3650	\$	100.00	
1241-5000-3-100-48	102-DMP	IMPRESORA LASERJET PRO A COLOR.	\$	200.00	
1241-5000-3-100-49	97-DMP	COMPUTADORAS HP MODELO QV985AV	\$	100.00	
1241-5000-3-100-50	98-DMP	COMPUTADORAS HP MODELO QV985AV	\$	100.00	
1241-5000-3-100-51	99-DMP	COMPUTADORAS HP MODELO QV985AV	\$	100.00	
1241-5000-3-100-52	100-DMP	COMPUTADORAS HP MODELO QV985AV	\$	100.00	
1241-5000-3-100-53	6-DMP	COMPUTADORA-SERVIDOR NEGRO	\$	200.00	
1241-5000-3-100-54	10-DMP	COMPUTADORA DELL PENTIUM 1.3	\$	100.00	
1241-5000-3-100-55	125	LAPTOP HP 250	\$	12,791.27	
1241-5000-3-100-56	126	LAPTOP MACBOOK AIR 13.3	\$	15,749.25	
1241-5000-3-100-59	136	ESCANER MARCA EPSON WORKFORCE	\$	10,422.03	
1241-5000-3-100-59	137	ESCANER MARCA EPSON WORKFORCE	\$	10,422.03	
1241-5000-3-100-60	127	SERVIDOR NAS SYLOGY	\$	40,973.52	
1241-5000-3-100-57	139	COMPUTADORA PERSONAL CORE I3	\$	13,267.96	
1241-5000-3-100-58	140	COMPUTADORA PERSONAL CORE I3	\$	13,267.96	
1241-5000-3-100-58	141	COMPUTADORA PERSONAL CORE I3	\$	13,267.96	
1241-5000-3-100-61	142	LAPTOP LENOVO GLM 11 PRO	\$	18,372.66	
1241-5000-3-100-61	143	LAPTOP LENOVO GLM 11 PRO	\$	18,372.66	
				SUBTOTAL	\$ 1,827,973.61

EQUIPO DE COMPUTO Y TECNOLOGIA DE FONDO SAN LUIS PARA LA MICROEMPRESA

1241-2000-3-4-	1-FSL	PAQUETE CONTPAQ 6.2	\$	2,300.00	
1241-2000-3-8-	2-FSL	SISTEMA DE CREDITOS-PROSIGO	\$	12,000.00	
1241-2000-3-8-	2-FSL	SISTEMA DE CREDITOS-PROSIGO	\$	10,000.00	
1241-2000-3-9-	1-FSL	UNIDAD Y DISCO OMEGA ZIP	\$	1,426.25	
1241-2000-3-11-	2-FSL	IMPRESORA LASER JET 2100 TN	\$	17,391.30	
1241-2000-3-13-	14-FSL	IMPRESORA HP DESKJET 3650	\$	1,044.83	
1241-2000-3-14-	27-FSL	CAMARA IR 34 LEDS CCD 1/3 530TVL, MINI	\$	2,448.87	
1241-2000-3-32-	31-FSL	SISTEMA DE CABLEADO	\$	7,000.00	
1241-2000-3-33-	32-FSL	SISTEMA DE CABLEADO	\$	8,000.00	
1241-2000-3-33-	32-FSL	SISTEMA DE CABLEADO	\$	15,937.53	
1241-2000-3-34-	24-FSL	APC REPLACE BATTERY (UPS)	\$	7,868.70	
1241-2000-3-34-	25-FSL	APC REPLACE BATTERY (UPS)	\$	7,868.70	
1241-2000-3-35-	28-FSL	CAMARA DOMO ZOOM 10X EXTERIOR 44VS4620D	\$	4,877.38	
1241-2000-3-36-	29-FSL	LAPTOP PRESARIO 320GB W7STR NEGRA	\$	4,541.68	
1241-2000-3-37-	31-FSL	IBM 90W SLIMLINE POWER SUPPLY UNIT	\$	7,850.00	
1241-2000-3-38-	30-FSL	UPS NETWORK MANAGEMENT CARD 2	\$	6,608.48	
1241-2000-3-39-	33-FSL	LAP TOP HP 4540s NO. SERIE 2CE25207MD	\$	11,435.50	
1241-2000-3-40-	37-FSL	COMPUTADORA HP MODELO QV985AV	\$	1,768.20	
1241-2000-3-40-	38-FSL	COMPUTADORA HP MODELO QV985AV	\$	1,768.20	
1241-2000-3-40-	39-FSL	COMPUTADORA HP MODELO QV985AV	\$	1,768.20	
1241-2000-3-40-	40-FSL	COMPUTADORA HP MODELO QV985AV	\$	1,768.20	
1241-2000-3-41-	41-M / -FSL	MONITOR GAMING LCD LG Z7	\$	14,590.00	
1241-2000-3-42-	41-PC / -FSL	PC LENOVO INTEL CORE I5 Y	\$	3,603.00	
				SUBTOTAL	\$ 153,865.02
				TOTAL	\$ 1,981,838.63

MOBILIARIO Y EQUIPO EDUCACIONAL Y RECREATIVO DEL SIFIDE

1242-5000-1-100-1	1	MICROFONO	\$	5,040.00	
1242-5000-1-100-2	107	VIDEO PROYECTOR EPSON X41 +3600	\$	11,590.00	
1242-5000-1-100-3	96-DMP	VIDEO PROYECTOR EPSON X41 +3600	\$	200.00	
1242-5000-1-100-4	34	VIDEO PROYECTOR PANASONIC	\$	20,995.00	
1242-5000-1-100-4	55	VIDEO PROYECTOR PANASONIC	\$	4,560.35	
				TOTAL	\$ 42,385.35

1244-EQUIPO DE TRANSPORTE DEL SIFIDE

1244-5000-1-100-2	1	SUBURBAN 4X2 MODELO 2006	\$	310,956.52	
1244-5000-1-100-3	2	OPTRA 4 PTAS MODELO 2006	\$	118,173.71	
1244-5000-1-100-4	3	CHEVY 4 PUERTAS COLOR BLANCO	\$	97,640.00	
1244-5000-1-100-5	4	FIESTA SEDAN	\$	148,275.86	
1244-5000-1-100-6	5	CAMIONETA HILUX DOBLE CAB	\$	230,344.83	
1244-5000-1-100-7	6	KIA RIO 1.6	\$	191,917.24	
1244-5000-1-100-8	7	OPTRA 4 PTAS. BLANCO	\$	1,000.00	
1244-5000-1-100-9	8	CHEVY 4 PTAS BLANCO OLIMPICO	\$	1,000.00	
1244-5000-1-100-10	9	NISSAN BLANCO VERSA SENSE MT	\$	1,000.00	
1244-5000-1-100-11	10	AVEO	\$	209,400.00	
1244-1000-1-100-12	11	AVEO	\$	209,400.00	
				SUBTOTAL	\$ 1,519,108.16

EQUIPO DE TRANSPORTE DE FONDO SAN LUIS PARA LA MICROEMPRESA

1244-2000-1-2-	1	NISSAN BLANCO VERSA SENSE MT	\$	149,952.59	
				SUBTOTAL	\$ 149,952.59
				TOTAL	\$ 1,669,060.75

SISTEMAS DE AIRE ACONDICIONADO CALEFACCION Y DE REFRIGERACION INDUSTRIAL Y COMERCIAL

1246-5000-4-1	5	MINI SPLIT HIGH WALL	\$ 13,620.00
1246-5000-4-4	2	SISTEMAS DE AIRE ACONDICIONADO CALEFACCION Y DE REFRIGERACION	\$ 427,730.00
1246-5000-4-5	3	REGULADOR ACONDICIONADOR LINEA LAN315	\$ 26,910.00
1246-5000-4-6	4	EXTRACTOR	\$ 8,045.00
1246-5000-4-7	69-DMP	MOTOR MOD. 511 MERIK	\$ 180.00
1246-5000-4-8	1	AIRE ACONDICIONADO	\$ 26,400.00
			TOTAL \$ 502,885.00

EQUIPO DE GENERACION ELECTRICA, APARATOS Y ACCESORIOS ELECTRONICOS DEL SIFIDE

1246-5000-6-1	1	SISTEMA FOTOVOLTAICO INTERCONECTADO A LA RED DE CFE	\$ 512,353.36
1246-5000-6-2	8	MANEJADORA INTENSITY A 220V / INCLUYE LOS MATERIALES Y GASTOS DE INSTALACION	\$ 61,828.00
1246-5000-6-3	6	MANEJADORA MODELO C3M017817 / INCLUYE LOS MATERIALES Y GASTOS DE INSTALACION	\$ 47,832.60
1246-5000-6-3	7	MANEJADORA MODELO C3M017817 / INCLUYE LOS MATERIALES Y GASTOS DE INSTALACION	\$ 47,832.60
1246-5000-6-4	2	MANEJADORA DE 5 TON PARA AGUA FRIA	\$ 21,400.00
			TOTAL \$ 691,246.56

SOFTWARE DEL SIFIDE

1251-5000-1--	1	CONTPAQ NOMINA	\$ 8,717.81
1251-5000-2--	2	RESPALDOS SYNBACK PRO	\$ 775.50
1251-5000-2--	67	SYMANTEC BACK PRO	\$ 11,871.35
1251-5000-3--	68	SYMANTEC BACK PRO	\$ 11,871.35
1251-5000-4--	69	WINZIP 19.5 ENTERPRISE	\$ 1,001.00
1251-5000-4--	70	WINZIP 19.5 ENTERPRISE	\$ 1,001.00
1251-5000-4--	71	WINZIP 19.5 ENTERPRISE	\$ 1,001.00
			SUTOTAL \$ 36,239.01

SOFTWARE DE FONDO SAN LUIS PARA LA MICROEMPRESA

1254-2000-1--	1-FSL	ANTIVIRUS	\$ 4,142.00
1254-2000-1--	2-FSL	ANTIVIRUS	\$ 4,104.00
1254-2000-1--	3-FSL	ANTIVIRUS	\$ 4,180.00
1254-2000-1--	4-FSL	ANTIVIRUS	\$ 4,180.00
			SUBTOTAL \$ 16,606.00
			TOTAL \$ 52,845.01

MARCAS DEL SIFIDE

1252-5000-1-1-	1-DMP	MARCAS (DMP)	\$ 200.00
1252-5000-1	2	MARCA "REGIONABLE"	\$ 2,813.77
1252-5000-1	3	MARCA (LOGOTIPO EJU)	\$ 2,813.77
1252-5000-1	4	MARCA (CREDITO LIBERAT)	\$ 2,813.77
1252-5000-1	5	MARCA (LOGO DEL PROGRAMA CREDITO REGIONABLE)	\$ 2,813.77
1252-5000-1	6	MARCA (CREDITO EMRPRENDE EXPRES)	\$ 2,813.77
1252-5000-1	7	MARCA (PROGRAMA BECAS CREDITO PARA UNIVERSITARIOS)	\$ 2,813.77
1252-5000-1	8	MARCA (PROGRAMAS ESTRATEGICOS E IMPULSO EMPRESARIAL)	\$ 2,813.77
1252-5000-1	9	MARCA (PROGRAMAS CRETNICO)	\$ 2,813.77
1252-5000-1	10	MARCA (INSTITUCION FINANCIERA)	\$ 2,813.77
			SUBTOTAL \$ 25,523.93

MARCAS DE FONDO SAN LUIS PARA LA MICROEMPRESA


1252-2000-2-1-	1-FSL	MARCAS	\$ 2,303.33
			TOTAL \$ 27,827.26

LICENCIAS INFORMATICAS E INTELLECTUALES DEL SIFIDE

1254-5000-1-1-	3	CONTPAQ NOMINA	\$ 10,862.21
1254-5000-1-2-	96	LICENCIA OFFICESTD 2016	\$ 4,260.74
1254-5000-1-2-	97	LICENCIA OFFICESTD 2016	\$ 4,260.74
1254-5000-1-2-	98	LICENCIA OFFICESTD 2016	\$ 4,260.74
1254-5000-1-2-	99	LICENCIA OFFICESTD 2016	\$ 4,260.74
1254-5000-1-2-	100	LICENCIA OFFICESTD 2016	\$ 4,260.74
1254-5000-1-2-	101	LICENCIA OFFICESTD 2016	\$ 4,260.74
1254-5000-1-2-	102	LICENCIA OFFICESTD 2016	\$ 4,260.74
1254-5000-1-2-	103	LICENCIA OFFICESTD 2016	\$ 4,260.74
1254-5000-1-2-	104	LICENCIA OFFICESTD 2016	\$ 4,260.74
1254-5000-1-2-	105	LICENCIA OFFICESTD 2016	\$ 4,260.74
1254-5000-1-2-	117	LICENCIA OFFICESTD 2019	\$ 7,500.56
1254-5000-1-2-	118	LICENCIA OFFICESTD 2019	\$ 7,500.56
1254-5000-1-2-	119	LICENCIA OFFICESTD 2019	\$ 7,500.56
1254-5000-1-2-	120	LICENCIA OFFICESTD 2019	\$ 7,500.56
1254-5000-1-2-	121	LICENCIA OFFICESTD 2019	\$ 7,500.56
1254-5000-1-2-	122	LICENCIA OFFICESTD 2019	\$ 7,500.56
1254-5000-1-2-	123	LICENCIA OFFICESTD 2019	\$ 7,500.56
1254-5000-1-2-	124	LICENCIA OFFICESTD 2019	\$ 7,500.56
1254-5000-1-3-	52-DM	LICENCIA WINDOWS SERVER	\$ 100.00
1254-5000-1-4-	60-DM	LICENCIA WINDOWS SERVER	\$ 100.00
1254-5000-1-5-	128	LICENCIAS OFFICE 2019	\$ 7,418.20
1254-5000-1-5-	129	LICENCIAS OFFICE 2019	\$ 7,418.20
1254-5000-1-5-	130	LICENCIAS OFFICE 2019	\$ 7,418.20
1254-5000-1-5-	132	LICENCIAS OFFICE 2019	\$ 7,418.20
1254-5000-1-6-	133	LICENCIAS OFFICE 2019	\$ 7,418.20
1254-5000-1-6-	134	LICENCIAS OFFICE 2019	\$ 7,418.20
1254-5000-1-6-	135	LICENCIAS OFFICE 2019	\$ 7,418.20
1254-5000-1-6-	136	LICENCIAS OFFICE 2019	\$ 7,418.20
1254-5000-1-7-	137	LICENCIAS OFFICE	\$ 7,922.45
1254-5000-1-7-	138	LICENCIAS OFFICE	\$ 7,922.45
1254-5000-1-7-	139	LICENCIAS OFFICE	\$ 7,922.45
1254-5000-1-7-	140	LICENCIAS OFFICE	\$ 7,922.45
1254-5000-1-7-	141	LICENCIAS OFFICE	\$ 7,922.45
1254-5000-1-8-	142	LICENCIAS PARA MIGRACION DE AVAYA II	\$ 32,881.36
			TOTAL \$ 245,513.30



LIC. LILIA MALVIDO FLORES
COORDINADORA GENERAL EJECUTIVA
DEL SIFIDE



LIC. OLGA OJEDA LAJUD
DIRECTORA GENERAL DE DESARROLLO
FINANCIERO Y OPERACIONES



C.P. JOSEFINA VALDOVINOS SANCHEZ
COINTEGRA, S.C.



SISTEMA DE FINANCIAMIENTO PARA EL DESARROLLO DEL ESTADO DE SAN LUIS POTOSÍ

Relación de Bienes Inmuebles que Componen el Patrimonio

(Pesos)

AL 30 DE JUNIO 2022

Código	Descripción del Bien Inmueble	Valor en libros
1231	EDIFICIO UBICADO EN SALVADOR NAVA 2976	5,164,274
1232	EDIFICIO UBICADO EN SALVADOR NAVA 2992	17,575,404


LIC. LILIA MALVIDO FLORES
COORDINADORA GENERAL EJECUTIVA DEL SIFIDE


LIC. OLGA OJEDA LAJUD
DIRECTORA GENERAL DE DESARROLLO
FINANCIERO Y OPERACIONES


C.P. JOSEFINA VALDOVINOS SANCHEZ
COINTEGRA,S.C.



SISTEMA DE FINANCIAMIENTO PARA EL DESARROLLO DEL ESTADO DE SAN LUIS POTOSÍ (CONSOLIDADO)

PODER EJECUTIVO

RELACION DE CUENTAS BANCARIAS PRODUCTIVAS ESPECÍFICAS AL 30 DE JUNIO 2022

FONDO, PROGRAMA O CONVENIO	DATOS DE LA CUENTA BANCARIA	
	INSTITUCIÓN BANCARIA	NÚMERO DE CUENTA
SIFIDE-PIM	BANCO MERCANTIL DEL NORTE, SA	0208028413
SIFIDE-COBIS	BANCO MERCANTIL DEL NORTE, SA	0175533491
SIFIDE-GASTO OPERATIVO	BANCO MERCANTIL DEL NORTE, SA	0530458081
SIFIDE-ECONOMIA	BANCO MERCANTIL DEL NORTE, SA	0183563288
SIFIDE-FOPRODE 2005	BANCO MERCANTIL DEL NORTE, SA	0506936708
SIFIDE-FOPRODE 2006	BANCO MERCANTIL DEL NORTE, SA	0519561959
SIFIDE -PROYECTOS PRODUCTIVOS PYME 2007	BANCO MERCANTIL DEL NORTE, SA	0553908183
SIFIDE-PROYECTOS PRODUCTIVOS PYME 2008	BANCO MERCANTIL DEL NORTE, SA	0587166081
SIFIDE-RESERVA	BANCO MERCANTIL DEL NORTE, SA	0606616526
SIFIDE-PROYECTOS PRODUCTIVOS PYME 2009	BANCO MERCANTIL DEL NORTE, SA	0631474652
SIFIDE-PROYECTOS PRODUCTIVOS PYME 2010	BANCO MERCANTIL DEL NORTE, SA	0660089289
SIFIDE-FONDO DE GARANTIA	BANCO MERCANTIL DEL NORTE, SA	0682317612
SIFIDE-PROYECTOS PRODUCTIVOS PYME 2011	BANCO MERCANTIL DEL NORTE, SA	0808145110
SIFIDE-PRESTACIONES SOCIALES	BANCO MERCANTIL DEL NORTE, SA	0811255699
SIFIDE-TRANSPORTISTAS	BANCO MERCANTIL DEL NORTE, SA	0833456407
SIFIDE-FONDO DE AHORRO	BANCO MERCANTIL DEL NORTE, SA	0897562524
SIFIDE-NOMINA	BANCO MERCANTIL DEL NORTE, SA	0600766915
SIFIDE-PROYECTOS PRODUCTIVOS PYME 2012	BANCO MERCANTIL DEL NORTE, SA	0849355873
SIFIDE-PROYECTOS PRODUCTIVOS PYME 2015	BANCO MERCANTIL DEL NORTE, SA	0420088262
SIFIDE-EMPRENDE EXPRES CRÉDITO	BANCO MERCANTIL DEL NORTE, SA	0493108539
SIFIDE-EMPRENDE EXPRES OPERACIÓN	BANCO MERCANTIL DEL NORTE, SA	0493104166
SIFIDE -PROGRAMA BECAS-CRÉDITO	BANCO MERCANTIL DEL NORTE, SA	0314223489
SIFIDE-VENTA DE INMUEBLES ADJUDICADOS	BANCO MERCANTIL DEL NORTE, SA	0314223498
SIFIDE-FONDO DE GARANTÍA DE BECAS-CRÉDITO	BANCO MERCANTIL DEL NORTE, SA	0328179501
SIFIDE-VIATICOS DMP	BANCO MERCANTIL DEL NORTE, SA	365021306
SIFIDE-EMPRENDE EXPRES CRÉDITO	BBVA, SA	0112998467
SIFIDE -PROGRAMA BECAS-CRÉDITO	BBVA, SA	0112998483
SIFIDE- IMPULSO PARA EL DESARROLLO INDUSTRIAL Y REGIONAL	BANCO MERCANTIL DEL NORTE, SA	01092997375
SIFIDE-FONDO DE GARANTIA EMPRENDE EXPRES	BANCO MERCANTIL DEL NORTE, SA	1094570736
SIFIDE-TRANSPARENCIA SIFIDE	BANCO MERCANTIL DEL NORTE, SA	01103179835
SIFIDE "SUBSIDIO A LA TASA"	BANCO MERCANTIL DEL NORTE, SA	1106785077
SIFIDE-"FONDO DE GARANTIA BECAS CRÉDITO"	BANCA MIFEL, SA	01600481343
SIFIDE-FINANCIAMIENTO MIPYME 2022	BANCO MERCANTIL DEL NORTE, SA	01186774701
SIFIDE-PPYME 2022	BANCO MERCANTIL DEL NORTE, SA	192457872
SIFIDE- ROTARIOS 2022	BANCO MERCANTIL DEL NORTE, SA	1192458299
IMPULSO A LA ECONOMIA FAMILIAR	BANCO NACIONAL DE MEXICO, SA DIVISION FIDUCIARIA	135700-8
IMPULSO A LA ECONOMIA FAMILIAR	BANCO NACIONAL DE MEXICO, SA DIVISION FIDUCIARIA	135700-8 SUBCUENTA 5020970
FONDO SAN LUIS PARA LA MICROEMPRESA	BBVA, SA	0453037010
FONDO SAN LUIS PARA LA MICROEMPRESA	BBVA, SA	0453037029
FONDO SAN LUIS PARA LA MICROEMPRESA	BANCO MERCANTIL DEL NORTE, SA	0553907962
FONDO SAN LUIS PARA LA MICROEMPRESA	BBVA, SA	133373037
SIFIDE-DMP	BANCO MERCANTIL DEL NORTE, SA	0208019104
SIFIDE-DMP	BBVA, SA	0163408841
SIFIDE-DMP	BANCO MERCANTIL DEL NORTE, SA	0208019066
SIFIDE-DMP	BANCO MERCANTIL DEL NORTE, SA	0848012661
SIFIDE-DMP (BANCO DEL CENTRO)	BANCO MERCANTIL DEL NORTE, SA	0682317658

NOTA: LAS CUENTAS DESCRITAS ANTERIORMENTE SON CUENTAS DE PROGRAMAS Y DE OPERACIÓN DEL SIFIDE, SUS PROGRAMAS O FIDEICOMISOS, CABE MENCIONAR QUE LOS RECURSOS QUE SE MANEJAN SON RECURSOS PROPIOS Y/O ESTATALES.

Concepto	al 30 de Julio de 2012	al 31 de Diciembre de 2011	Concepto	al 30 de Julio de 2012	al 31 de Diciembre de 2011
ACTIVO			PASIVO		
Activo Circulante			Activo Circulante		
a. Efectivo y Equivalentes			a. Cuentas por Pagar a Corto Plazo		
a1) Efectivo	16,711,134.00	17,763,759.00	a1) Servicios Personales por Pagar a Corto Plazo	85,669,351.00	85,032,119.00
a2) Bancos/tesorería	8,000.00	5,000.00	a2) Proveedores por Pagar a Corto Plazo	989,868.00	517,823.00
a3) Bancos/Depositos y Otros	16,794,134.00	17,778,759.00	a3) Contratas por Otros Publicos por Pagar a Corto Plazo	208,975.00	423,537.00
a4) Inversiones Temporales (Hasta 3 meses)	-	-	a4) Participaciones y Aportaciones por Pagar a Corto Plazo	-	-
a5) Fondos con Alieación Especlal	-	-	a5) Intererencias Otorgadas por Pagar a Corto Plazo	670,137.00	647,567.00
a6) Depositos de Fondos de Terceros en Garantía y/o Administración	-	-	a6) Devoluciones de la Ley de Ingresos por Pagar a Corto Plazo	696,951.00	1,354,958.00
a7) Otros Efectivos y Equivalentes	146,371,115.00	189,202,715.00	a7) Relaciones y Contribuciones por Pagar a Corto Plazo	83,103,460.00	81,888,134.00
b. Derechos a Recibir Efectivo o Equivalentes	9,292,385.00	9,292,385.00	a8) Devoluciones de la Ley de Ingresos por Pagar a Corto Plazo	-	-
b1) Inversiones Financieras a Corto Plazo	-	-	a9) Documentos por Pagar a Corto Plazo	-	-
b2) Bienes Diferidos por Cobrar a Corto Plazo	-	-	b. Documentos Comerciales por Pagar a Corto Plazo	-	-
b3) Derechos Diversos por Cobrar a Corto Plazo	75,185,010.00	75,254,869.00	b2) Documentos con Contratas por Otros Publicos por Pagar a Corto Plazo	-	-
b4) Ingresos por Recuperar a Corto Plazo	-	-	b3) Otros Documentos por Pagar a Corto Plazo	-	-
b5) Deudores por Anticipos de la Tesorería a Corto Plazo	8,239,240.00	7,790,532.00	c. Porción a Corto Plazo de la Deuda Pública a Largo Plazo	-	-
b6) Préstamos Otorgados a Corto Plazo	-	-	c1) Porción a Corto Plazo de la Deuda Pública	-	-
b7) Otros Derechos a Recibir Efectivo o Equivalentes a Corto Plazo	-	-	c2) Porción a Corto Plazo de Arrendamiento Financiero	-	-
c. Derechos a Recibir Bienes o Servicios	-	-	d. Títulos y Valores a Corto Plazo	-	-
c1) Anticipo a Proveedores por Adquisición de Bienes y Prestación de Servicios a Corto Plazo	-	-	e. Pasivos Diferidos a Corto Plazo	-	-
c2) Anticipo a Proveedores por Adquisición de Bienes Intangibles y Muebles a Corto Plazo	-	-	e1) Ingresos Cobrados por Adelantado a Corto Plazo	-	-
c3) Anticipo a Proveedores por Adquisición de Bienes Intangibles y Muebles a Corto Plazo	-	-	e2) Intereses Cobrados por Adelantado a Corto Plazo	-	-
c4) Anticipo a Contratas por Obras Publicas a Corto Plazo	-	-	f. Fondos y Bienes de Terceros en Garantía y/o Administración a Corto Plazo	11,500.00	11,500.00
c5) Otros Derechos a Recibir Bienes o Servicios a Corto Plazo	-	-	g. Otros Pasivos Circulantes	11,500.00	11,500.00
d. Inventario de Mercancías para Venta	-	-	g1) Provision para Demandas y Juicios a Corto Plazo	-	-
d1) Inventario de Mercancías Terminadas	-	-	g2) Provision para Contingencias a Corto Plazo	-	-
d2) Inventario de Mercancías en Proceso de Elaboración	-	-	g3) Otros Provisions a Corto Plazo	-	-
d3) Inventario de Mercancías en Proceso de Elaboración	-	-	h. Otros Pasivos Circulantes	-	-
d4) Inventario de Maltinas Primas, Maltinales y Suministros para Producción	-	-	h1) Ingresos por Clasificar	-	-
d5) Bienes en Traslado	-	-	h2) Reconstitución por Participar	-	-
e. Almacenes	-	-	h3) Otros Pasivos Circulantes	-	-
f. Estimación por Pérdida o Deterioro de Activos Circulantes	-	-	IA. Total de Pasivos Circulantes	55,689,889.00	55,043,619.00
f1) Estimación para Cuentas Incobrables por Derechos a Recibir Efectivo o Equivalentes	15,688,647.00	36,655,579.00	Pasivo No Circulante		
f2) Estimación por Deterioro de Inventarios	15,688,647.00	36,655,579.00	a. Cuentas por Pagar a Largo Plazo	1,342,315.00	1,342,315.00
g. Otros Activos Circulantes	7,201,546.00	7,201,546.00	b. Documentos por Pagar a Largo Plazo	2,125,388.00	18,273,832.00
g1) Bienes en Garantía	-	-	c. Deuda Pública a Largo Plazo	-	-
g2) Bienes Diferidos (excluye depósitos de fondos)	7,201,546.00	7,201,546.00	d. Pasivos Diferidos a Largo Plazo	496,824.00	3,155,581.00
g3) Bienes Diferidos de Embargos, Decomisos, Asseguramientos y Dación en Pago	-	-	e. Fondos y Bienes de Terceros en Garantía y/o en Administración a Largo Plazo	21,944,528.00	21,773,728.00
g4) Adquisición con Fondos de Terceros	-	-	f. Provisions a Largo Plazo	109,645,417.00	107,817,847.00
IA. Total de Activos Circulantes	154,562,248.00	168,557,577.00	IB. Total de Pasivos No Circulantes	21,944,528.00	21,773,728.00
Activo No Circulante			Total de Pasivos	109,645,417.00	107,817,847.00
a. Inversiones Financieras a Largo Plazo	61,699,379.00	70,388,874.00	HACIENDA PUBLICA/PATRIMONIO		
b. Derechos a Recibir Efectivo o Equivalentes a Largo Plazo	283,532,626.00	251,499,020.00	III.A. Hacienda Publica/Patrimonio Contribuido		
c. Bienes Intangibles, Infraestructura y Construcciones en Proceso	23,882,979.00	23,682,479.00	a. Aportaciones	-	-
d. Bienes Muebles	5,945,946.00	5,962,655.00	b. Donaciones de Capital	-	-
e. Activos Intangibles	-	-	c. Adquisición de la Hacienda Publica/Patrimonio	-	-
f. Activos Diferidos	-	-	III.B. Hacienda Publica/Patrimonio Generado		
g. Activos Diferidos	14,854,793.00	14,421,255.00	a. Resultados del Ejercicio (Ahorro/ Desahorro)	130,427,058.00	123,320,573.00
h. Estimación por Pérdida o Deterioro de Activos No Circulantes	-	-	b. Resultados del Ejercicio (Ahorro/ Desahorro)	7,111,118.00	7,884,851.00
i. Otros Activos No Circulantes	-	-	c. Revaluos	114,977,447.00	107,097,239.00
IB. Total de Activos No Circulantes	365,227,944.00	337,818,060.00	d. Reservas	8,338,493.00	8,338,493.00
Total del Activo	519,790,192.00	506,355,637.00	e. Rectificaciones de Resultados de Ejercicios Anteriores	-	-
			III.C. Exceso o Ineficiencia en la Actualización de la Hacienda Publica/Patrimonio		
			a. Resultado por Pasivo/Ingresos	-	-
			b. Resultado por Inerencia de Activos no Monetarios	-	-
			III. Total Hacienda Publica/Patrimonio	410,144,775.00	396,538,290.00
			IV. Total del Pasivo y Hacienda Publica/Patrimonio	519,790,192.00	506,355,637.00

Bajo protesta de decir verdad declaramos que los Estados Financieros y sus notas, son razonables, correctos y son responsabilidad del emisor.
 DECRETO DE CREACIÓN DEL SISTEMA DE FINANCIAMIENTO PARA EL DESARROLLO DEL ESTADO DE SLP. ART. OCTAVO FRACCIÓN I Y II
 REGALAMIENTO INTERIOR DEL SISTEMA DE FINANCIAMIENTO PARA EL DESARROLLO DEL ESTADO DE SLP. ART. 12 FRACCIÓN XV Y XX
 LEY DE DISCIPLINA FINANCIERA DE LAS ENTIDADES FEDERATIVAS Y LOS MUNICIPIOS

LIC. HELIA MALVIDO FLORES
 COORDINADORA GENERAL / EJECUTIVA DEL SIFIDE

LIC. OLGA OJEDA LAJUD
 DIRECTORA GENERAL DE DESARROLLO FINANCIERO Y OPERACIONES

JOSEFINA VALDIVINOS SANCHEZ
 COINTEGRA SC

SISTEMA DE FINANCIAMIENTO PARA EL DESARROLLO DEL ESTADO DE SAN LUIS POTOSÍ Informe Analítico de la Deuda Pública y Otros Pasivos - LDF Del 1 de enero al 30 de Junio del 2022							
Denominación de la Deuda Pública y Otros Pasivos	Saldo al 31 de Diciembre de 2021	Disposiciones del Periodo (e)	Amortizaciones del Periodo (f)	Revaluaciones, Reclasificaciones y Otros Ajustes (g)	Saldo Final del Periodo (h) h=d+e-f+g	Pago de Intereses del Periodo (i)	Pago de Comisiones y demás costos asociados durante el Periodo (j)
1. Deuda Pública A. Corto Plazo a1) Instituciones de Crédito a2) Títulos y Valores a3) Arrendamientos Financieros B. Largo Plazo b1) Instituciones de Crédito b2) Títulos y Valores b3) Arrendamientos Financieros	18,275,832.00 -	32,000,000.00 -	28,150,444.00 -	- -	22,125,388.00 -	- -	- -
2. Otros Pasivos	89,541,516.00	389,701,139.17	371,722,625.72	-	87,520,029.45	-	-
3. Total de la Deuda Pública y Otros Pasivos	107,817,348.00	64,000,000.00	56,300,888.00	-	109,645,417.45	-	-
4. Deuda Contingente 1 (Informativo) A. Deuda Contingente 1 B. Deuda Contingente 2 C. Deuda Contingente XX	-	-	-	-	-	-	-
5. Valor de Instrumentos Bono Cupón Cero 2 (Informativo) A. Instrumento Bono Cupón Cero 1 B. Instrumento Bono Cupón Cero 2 C. Instrumento Bono Cupón Cero XX	-	-	-	-	-	-	-

Obligaciones a Corto Plazo	Monto Contratado (l)	Plazo Pactado (m)	Tasa de Interés (n)	Comisiones y Costos Relacionados (o)	Tasa Efectiva (p)
6. Obligaciones a Corto Plazo (Informativo) A. Crédito 1 B. Crédito 2 C. Crédito XX					

Bajo protesta de decir verdad declaramos que los Estados Financieros y sus notas, son razonables, correctos y son responsabilidad del emisor.
 DECRETO DE CREACION DEL SISTEMA DE FINANCIAMIENTO PARA EL DESARROLLO DEL ESTADO DE SLP ART. OCTAVO FRACCION I Y II
 REGLAMENTO INTERIOR DEL SISTEMA DE FINANCIAMIENTO PARA EL DESARROLLO DEL ESTADO DE SLP ART. 12 FRACCION XV Y XX
 LEY DE DISCIPLINA FINANCIERA DE LAS ENTIDADES FEDERATIVAS Y LOS MUNICIPIOS



LIC. LILIA MALVIDO FLORES
 COORDINADORA GENERAL EJECUTIVA DEL SIFIDE


LIC. OLGA OJEDA LAJUD
 DIRECTORA GENERAL DE DESARROLLO FINANCIERO Y OPERACIONES

JOSEFINA VALDOVINOS SANCHEZ
 COINTEGRA SC
 CEDULA No. 1964017

SISTEMA DE FINANCIAMIENTO PARA EL DESARROLLO DEL ESTADO DE SAN LUIS POTOSÍ Informe Analítico de Obligaciones Diferentes de Financiamientos – LDF Del 1 de enero al 30 de Junio del 2022 (PESOS)										
Denominación de las Obligaciones Diferentes de Financiamiento	Fecha del Contrato (d)	Fecha de inicio de operación del proyecto (e)	Fecha de vencimiento (f)	Monto de la inversión pactado (g)	Plazo pactado (h)	Monto promedio mensual del pago de la contraprestación (i)	Monto promedio mensual del pago de la contraprestación correspondiente al pago de inversión (j)	Monto pagado de la inversión de XXXX de 20XX (k)	Monto pagado de la inversión actualizado al XX de XXXX de 20XX (l)	Saldo pendiente por pagar de la inversión al XX de XXXX de 20XX (m = g – l)
A. Asociaciones Público Privadas (APP's) a) APP 1 b) APP 2 c) APP 3 d) APP XX				-		-	-	-	-	-
B. Otros Instrumentos a) Otro Instrumento 1 b) Otro Instrumento 2 c) Otro Instrumento 3 d) Otro Instrumento XX				-		-	-	-	-	-
C. Total de Obligaciones Diferentes de Financiamiento				-		-	-	-	-	-

Bajo protesta de decir verdad declaramos que los Estados Financieros y sus notas, son razonables, correctos y son responsabilidad del emisor.
 DECRETO DE CREACION DEL SISTEMA DE FINANCIAMIENTO PARA EL DESARROLLO DEL ESTADO DE SLP. ART. OCTAVO FRACCION I Y II
 REGALMENTO INTERIOR DEL SISTEMA DE FINANCIAMIENTO PARA EL DESARROLLO DEL ESTADO DE SLP. ART. 12 FRACCION XV Y XX
 LEY DE DISCIPLINA FINANCIERA DE LAS ENTIDADES FEDERATIVAS Y LOS MUNICIPIOS


 LIC. LILIA MALVIDO FLORES
 COORDINADORA GENERAL EJECUTIVA DEL-SIFIDE


 LIC. OLGA OJEDA LAJUD
 DIRECTORA GENERAL DE DESARROLLO FINANCIERO Y OPERACIONES


 JOSEFINA VALDOVINOS SANCHEZ
 COINTEGRA SC
 CEDULA No. 1964017

SISTEMA DE FINANCIAMIENTO PARA EL DESARROLLO DEL ESTADO DE SAN LUIS POTOSÍ
Balance Presupuestario – LDF
Del 1 de enero al 30 de Junio del 2022
(PESOS)

Concepto	Estimado/ Aprobado	Devengado	Recaudado/ Pagado
A. Ingresos Totales	39,670,449.00	23,538,811.00	22,264,531.00
A1. Ingresos de Libre Disposición	39,670,449.00	23,538,811.00	22,264,531.00
A2. Transferencias Federales Etiquetadas			
A3. Financiamiento Neto			
B. Egresos Presupuestarios¹	42,934,090.83	17,351,253.15	15,693,422.27
B1. Gasto No Etiquetado (sin incluir Amortización de la Deuda Pública)	42,934,090.83	17,351,253.15	15,693,422.27
B2. Gasto Etiquetado (sin incluir Amortización de la Deuda Pública)			
C. Remanentes del Ejercicio Anterior		-	-
C1. Remanentes de Ingresos de Libre Disposición aplicados en el periodo			
C2. Remanentes de Transferencias Federales Etiquetadas aplicados en el periodo			
I. Balance Presupuestario	- 3,263,641.83	6,187,557.85	6,571,108.73
II. Balance Presupuestario sin Financiamiento Neto	- 3,263,641.83	6,187,557.85	6,571,108.73
III. Balance Presupuestario sin Financiamiento Neto y sin Remanentes del Ejercicio Anterior	- 3,263,641.83	6,187,557.85	6,571,108.73

Concepto	Aprobado	Devengado	Pagado
E. Intereses, Comisiones y Gastos de la Deuda	-	-	-
E1. Intereses, Comisiones y Gastos de la Deuda con Gasto No Etiquetado			
E2. Intereses, Comisiones y Gastos de la Deuda con Gasto Etiquetado			
IV. Balance Primario	- 3,263,641.83	6,187,557.85	6,571,108.73

Concepto	Estimado/ Aprobado	Devengado	Recaudado/ Pagado
F. Financiamiento	-	-	-
F1. Financiamiento con Fuente de Pago de Ingresos de Libre Disposición			
F2. Financiamiento con Fuente de Pago de Transferencias Federales Etiquetadas			
G. Amortización de la Deuda	-	-	-
G1. Amortización de la Deuda Pública con Gasto No Etiquetado			
G2. Amortización de la Deuda Pública con Gasto Etiquetado			
A3. Financiamiento Neto	-	-	-

Concepto	Estimado/ Aprobado	Devengado	Recaudado/ Pagado
A1. Ingresos de Libre Disposición			
A3.1 Financiamiento Neto con Fuente de Pago de Ingresos de Libre Disposición	-	-	-
F1. Financiamiento con Fuente de Pago de Ingresos de Libre Disposición			
G1. Amortización de la Deuda Pública con Gasto No Etiquetado			
B1. Gasto No Etiquetado (sin incluir Amortización de la Deuda Pública)			
C1. Remanentes de Ingresos de Libre Disposición aplicados en el periodo			
V. Balance Presupuestario de Recursos Disponibles	-	-	-
VI. Balance Presupuestario de Recursos Disponibles sin Financiamiento Neto	-	-	-

Concepto	Estimado/ Aprobado	Devengado	Recaudado/ Pagado
A2. Transferencias Federales Etiquetadas			
A3.2 Financiamiento Neto con Fuente de Pago de Transferencias Federales Etiquetadas	-	-	-
F2. Financiamiento con Fuente de Pago de Transferencias Federales Etiquetadas			
G2. Amortización de la Deuda Pública con Gasto Etiquetado			
B2. Gasto Etiquetado (sin incluir Amortización de la Deuda Pública)			
C2. Remanentes de Transferencias Federales Etiquetadas aplicados en el periodo			
VII. Balance Presupuestario de Recursos Etiquetados	-	-	-
VIII. Balance Presupuestario de Recursos Etiquetados sin Financiamiento Neto	-	-	-

Bajo protesta de decir verdad declaramos que los Estados Financieros y sus notas, son razonables, correctos y son responsabilidad del emisor.
 DECRETO DE CREACION DEL SISTEMA DE FINANCIAMIENTO PARA EL DESARROLLO DEL ESTADO DE SLP ART. OCTAVO FRACCION I Y II
 REGALMENTO INTERIOR DEL SISITEMA DE FINANCIAMIENTO PARA EL DESARROLLO DEL ESTADO DE SLP ART. 12 FRACCION XV Y XX
 LEY DE DISCIPLINA FINANCIERA DE LAS ENTIDADES FEDERATIVAS Y LOS MUNICIPIOS



LIC. LILIA MALVIDO FLORES
 COORDINADORA GENERAL EJECUTIVA DEL SIFIDE



LIC. OLGA OJEDA LAJUD
 DIRECTORA GENERAL DE DESARROLLO
 FINANCIERO Y OPERACIONES



JOSEFINA VALDOVINOS SANCHEZ
 COINTEGRA SC
 CEDULA No. 1964017

SISTEMA DE FINANCIAMIENTO PARA EL DESARROLLO DEL ESTADO DE SAN LUIS POTOSÍ

Estado Analítico de Ingresos Detallado - LDF

Del 1 de enero al 30 de Junio del 2022

(PESOS)

Concepto	Ingreso					Diferencia
	Estimado	Ampliaciones/ (Reducciones)	Modificado	Devengado	Recaudado	
Ingresos de Libre Disposición						
A. Impuestos						
B. Cuotas y Aportaciones de Seguridad Social						
C. Contribuciones de Mejoras						
D. Derechos						
E. Productos	6,205,220.00	24,809.00	6,230,029.00	6,070,127.59	6,070,127.59	135,092.41
F. Aprovechamientos						
G. Ingresos por Ventas de Bienes y Servicios	24,465,474.00	24,809.00	24,440,665.00	15,016,653.58	13,742,373.16	10,723,100.64
H. Participaciones						
h1) Fondo General de Participaciones						
h2) Fondo de Fomento Municipal						
h3) Fondo de Fiscalización y Recaudación						
h4) Fondo de Compensación						
h5) Fondo de Extracción de Hidrocarburos						
h6) Impuesto Especial Sobre Producción y Servicios						
h7) 0.136% de la Recaudación Federal Participable						
h8) 3.17% Sobre Extracción de Petróleo						
h9) Gasolinas y Diésel						
h10) Fondo del Impuesto Sobre la Renta						
h11) Fondo de Estabilización de los Ingresos de las Entidades Federativas						
I. Incentivos Derivados de la Colaboración Fiscal						
(1) Tenencia o Uso de Vehículos						
(2) Fondo de Compensación ISAN						
(3) Impuesto Sobre Automóviles Nuevos						
(4) Fondo de Compensación de Repesos-Intermedios						
(5) Otros Incentivos Económicos						
J. Transferencias	8,999,756.00		8,999,756.00	2,452,029.92	2,452,029.92	6,547,726.08
K. Convenios						
k1) Otros Convenios y Subsidios						
L. Otros Ingresos de Libre Disposición						
(1) Participaciones en Ingresos Locales						
(2) Otros Ingresos de Libre Disposición						
I. Total de Ingresos de Libre Disposición	39,670,450.00	-	39,670,450.00	23,538,811.09	22,264,530.67	17,405,919.33
Ingresos Excedentes de Ingresos de Libre Disposición						
Transferencias Federales Etiquetadas						
A. Aportaciones						
a1) Fondo de Aportaciones para la Nómina Educativa y Gasto Operativo						
a2) Fondo de Aportaciones para los Servicios de Salud						
a3) Fondo de Aportaciones para la Infraestructura Social						
a4) Fondo de Aportaciones para el Fortalecimiento de los Municipios y de las Demarcaciones Territoriales del Distrito Federal						
a5) Fondo de Aportaciones Múltiples						
a6) Fondo de Aportaciones para la Educación Tecnológica y de Adultos						
a7) Fondo de Aportaciones para la Seguridad Pública de los Estados y del Distrito Federal						
a8) Fondo de Aportaciones para el Fortalecimiento de las Entidades Federativas						
B. Convenios						
b1) Convenios de Protección Social en Salud						

b2) Convenios de Descentralización	-	-	-	-	-	-
b3) Convenios de Reasignación	-	-	-	-	-	-
b4) Otros Convenios y Subsidios	-	-	-	-	-	-
C. Fondos Distintos de Aportaciones	-	-	-	-	-	-
c1) Fondo para Entidades Federativas y Municipios Productores de Hidrocarburos	-	-	-	-	-	-
c2) Fondo Minero	-	-	-	-	-	-
D. Transferencias, Subsidios y Subvenciones, y Pensiones y Jubilaciones	-	-	-	-	-	-
E. Otras Transferencias Federales Etiquetadas	-	-	-	-	-	-
II. Total de Transferencias Federales Etiquetadas						
III. Ingresos Derivados de Financiamientos						
A. Ingresos Derivados de Financiamientos	39,670,450.00	-	39,670,450.00	23,538,811.09	22,264,530.67	17,405,919.33
IV. Total de Ingresos						
Datos Informativos						
1. Ingresos Derivados de Financiamientos con Fuente de Pago de Ingresos de Libre Disposición						
2. Ingresos Derivados de Financiamientos con Fuente de Pago de Transferencias Federales Etiquetadas						
3. Ingresos Derivados de Financiamientos						

Bajo protesta de decir verdad declaramos que los Estados Financieros y sus notas, son razonables, correctos y son responsabilidad del emisor.
 DECRETO DE CREACION DEL SISTEMA DE FINANCIAMIENTO PARA EL DESARROLLO DEL ESTADO DE SLP. ART. OCTAVO FRACCION I Y II
 REGALMENTO INTERIOR DEL SISTEMA DE FINANCIAMIENTO PARA EL DESARROLLO DEL ESTADO DE SLP. ART. 12 FRACCION XV Y XX
 LEY DE DISCIPLINA FINANCIERA DE LAS ENTIDADES FEDERATIVAS Y LOS MUNICIPIOS


LIG-LILIA MALVIDO FLORES
 COORDINADORA GENERAL EJECUTIVA DEL SIFIDE


LIC. OLGA OJEDA LAJUD
 DIRECTORA GENERAL DE DESARROLLO
 FINANCIERO Y OPERACIONES


JOSEFINA VALDOVINOS SANCHEZ
 COINTEGRA SC
 CEDULA No. 1964017

SISTEMA DE FINANCIAMIENTO PARA EL DESARROLLO DEL ESTADO DE SAN LUIS POTOSÍ

Estado Analfítico del Ejercicio del Presupuesto de Egresos Detallado - LDF

Clasificación por Objeto del Gasto (Capítulo y Concepto)

Del 1 de enero al 30 de Junio del 2022

(PESOS)

Concepto	Egresos				Subejercicio
	Aprobado	Ampliaciones/ (Reducciones)	Modificado	Devengado	
I. Gasto No Etiquetado	38,779,175.00	4,154,915.83	42,934,090.83	17,351,253.15	15,693,422.27
A. Servicios Personales	23,243,652.00	1,801,608.95	25,045,260.95	10,005,385.50	8,612,450.21
a1) Remuneraciones al Personal de Carácter Permanente	13,396,303.00	-	13,396,303.00	5,118,871.39	4,953,960.35
a2) Remuneraciones al Personal de Carácter Transitorio	-	-	-	-	-
a3) Remuneraciones Adicionales y Especiales	2,061,972.00	-	2,061,972.00	811,421.54	93,834.78
a4) Seguridad Social	3,068,000.00	-	3,068,000.00	1,362,606.59	996,062.22
a5) Otras Prestaciones Sociales y Económicas	2,222,877.00	1,801,608.95	4,024,485.95	2,236,711.79	2,092,818.67
a6) Previsiones	130,000.00	-	130,000.00	-	130,000.00
a7) Pago de Estímulos a Servidores Públicos	2,364,500.00	-	2,364,500.00	475,774.19	475,774.19
B. Materiales y Suministros	897,140.00	-	810,800.00	310,152.37	310,152.37
b1) Materiales de Administración, Emisión de Documentos y Artículos Oficiales	267,200.00	23,245.00	243,955.00	111,398.62	111,398.62
b2) Alimentos y Utensilios	173,440.00	16,940.00	156,500.00	50,039.91	50,039.91
b3) Materias Primas y Materiales de Producción y Comercialización	28,000.00	13,000.00	15,000.00	12,027.08	12,027.08
b4) Materiales y Artículos de Construcción y de Reparación	-	418.49	418.49	418.49	418.49
b5) Productos Químicos, Farmacéuticos y de Laboratorio	330,000.00	30,908.00	299,092.00	115,500.00	115,500.00
b6) Combustibles, Lubricantes y Aditivos	-	2,682.07	2,682.07	2,682.07	2,682.07
b7) Vestuario, Blancos, Prendas de Protección y Artículos Deportivos	-	-	-	-	-
b8) Materiales y Suministros Para Seguridad	98,500.00	5,347.56	93,152.44	18,086.20	18,086.20
b9) Herramientas, Refacciones y Accesorios Menores	14,326,383.00	2,439,646.88	16,766,029.88	6,946,649.75	6,681,754.16
C. Servicios Generales	553,408.00	240,198.88	793,606.88	428,640.72	424,267.52
c1) Servicios Básicos	851,000.00	542,000.00	309,000.00	76,968.06	76,968.06
c2) Servicios de Arrendamiento	-	-	-	-	-
c3) Servicios Profesionales, Científicos, Técnicos y Otros Servicios	5,730,290.00	1,526,927.00	7,257,217.00	3,260,093.71	3,082,079.70
c4) Servicios Financieros, Bancarios y Comerciales	4,781,473.00	460,300.00	4,321,173.00	1,589,718.51	1,533,890.13
c5) Servicios de Instalación, Reparación, Mantenimiento y Conservación	919,020.00	76,680.00	995,700.00	424,081.79	397,401.79
c6) Servicios de Comunicación Social y Publicidad	476,390.00	1,642,636.00	2,119,016.00	832,654.96	832,654.96
c7) Servicios de Traslado y Viáticos	488,027.00	15,596.00	472,431.00	146,038.06	146,038.06
c8) Servicios Oficiales	47,400.00	20,079.06	27,320.94	3,032.94	3,032.94
c9) Otros Servicios Generales	479,385.00	8,819.94	470,565.06	185,421.00	185,421.00
D. Transferencias, Asignaciones, Subsidios y Otras Ayudas	-	14,696.39	14,696.39	-	-
d1) Transferencias Internas y Asignaciones al Sector Público	-	-	-	-	-
d2) Transferencias al Resto del Sector Público	-	-	-	-	-
d3) Subsidios y Subvenciones	-	-	-	-	-
d4) Ayudas Sociales	-	-	-	-	-
d5) Pensiones y Jubilaciones	-	-	-	-	-
d6) Transferencias a Fideicomisos, Mandatos y Otros Análogos	-	-	-	-	-
d7) Transferencias a la Seguridad Social	-	-	-	-	-
d8) Donativos	-	-	-	-	-
d9) Transferencias al Exterior	-	-	-	-	-
E. Bienes Muebles, Inmuebles e Intangibles	312,000.00	14,696.39	326,696.39	89,065.53	89,065.53
e1) Mobiliario y Equipo de Administración	125,000.00	-	125,000.00	52,486.52	52,486.52
e2) Mobiliario y Equipo Educativo y Recreativo	12,000.00	-	12,000.00	-	-
e3) Equipo e Instrumental Médico y de Laboratorio	-	-	-	-	-
e4) Vehículos y Equipo de Transporte	-	-	-	-	-
e5) Equipo de Defensa y Seguridad	-	-	-	-	-
e6) Maquinaria, Otros Equipos y Herramientas	25,000.00	25,000.00	-	-	-
e7) Activos Biológicos	-	-	-	-	-
e8) Bienes Inmuebles	-	-	-	-	-
e9) Activos Intangibles	150,000.00	39,696.39	189,696.39	36,579.01	36,579.01
F. Inversión Pública	-	-	-	-	-


f1) Obra Pública en Bienes de Dominio Público	-	-	-	-	-	-	-	-	-	-
f2) Obra Pública en Bienes Propios	-	-	-	-	-	-	-	-	-	-
f3) Proyectos Productivos y Acciones de Fomento	-	-	-	-	-	-	-	-	-	-
G. Inversiones Financieras y Otras Provisiones	-	-	-	-	-	-	-	-	-	-
g1) Inversiones Para el Fomento de Actividades Productivas	-	-	-	-	-	-	-	-	-	-
g2) Acciones y Participaciones de Capital	-	-	-	-	-	-	-	-	-	-
g3) Compra de Títulos y Valores	-	-	-	-	-	-	-	-	-	-
g4) Concesión de Préstamos	-	-	-	-	-	-	-	-	-	-
g5) Inversiones en Fideicomisos, Mandatos y Otros Análogos Fideicomiso de Desastres Naturales (Informativo)	-	-	-	-	-	-	-	-	-	-
g6) Otras Inversiones Financieras	-	-	-	-	-	-	-	-	-	-
g7) Provisiones para Contingencias y Otras Erogaciones Especiales	-	-	-	-	-	-	-	-	-	-
H. Participaciones y Aportaciones	-	-	-	-	-	-	-	-	-	-
h1) Participaciones	-	-	-	-	-	-	-	-	-	-
h2) Aportaciones	-	-	-	-	-	-	-	-	-	-
h3) Convenios	-	-	-	-	-	-	-	-	-	-
I. Deuda Pública	-	-	-	-	-	-	-	-	-	-
i1) Amortización de la Deuda Pública	-	-	-	-	-	-	-	-	-	-
i2) Intereses de la Deuda Pública	-	-	-	-	-	-	-	-	-	-
i3) Comisiones de la Deuda Pública	-	-	-	-	-	-	-	-	-	-
i4) Gastos de la Deuda Pública	-	-	-	-	-	-	-	-	-	-
i5) Costo por Coberturas	-	-	-	-	-	-	-	-	-	-
i6) Apoyos Financieros	-	-	-	-	-	-	-	-	-	-
i7) Adeudos de Ejercicios Fiscales Anteriores (ADEFAS)	-	-	-	-	-	-	-	-	-	-
II. Gasto Etiquetado	-	-	-	-	-	-	-	-	-	-
A. Servicios Personales	-	-	-	-	-	-	-	-	-	-
a1) Remuneraciones al Personal de Carácter Permanente	-	-	-	-	-	-	-	-	-	-
a2) Remuneraciones al Personal de Carácter Transitorio	-	-	-	-	-	-	-	-	-	-
a3) Remuneraciones Adicionales y Especiales	-	-	-	-	-	-	-	-	-	-
a4) Seguridad Social	-	-	-	-	-	-	-	-	-	-
a5) Otras Prestaciones Sociales y Económicas	-	-	-	-	-	-	-	-	-	-
a6) Provisiones	-	-	-	-	-	-	-	-	-	-
a7) Pago de Estímulos a Servidores Públicos	-	-	-	-	-	-	-	-	-	-
B. Materiales y Suministros	-	-	-	-	-	-	-	-	-	-
b1) Materiales de Administración, Emisión de Documentos y Artículos Oficiales	-	-	-	-	-	-	-	-	-	-
b2) Alimentos y Utensilios	-	-	-	-	-	-	-	-	-	-
b3) Materias Primas y Materiales de Producción y Comercialización	-	-	-	-	-	-	-	-	-	-
b4) Materiales y Artículos de Construcción y de Reparación	-	-	-	-	-	-	-	-	-	-
b5) Productos Químicos, Farmacéuticos y de Laboratorio	-	-	-	-	-	-	-	-	-	-
b6) Combustibles, Lubricantes y Aditivos	-	-	-	-	-	-	-	-	-	-
b7) Vestuario, Blancos, Prendas de Protección y Artículos Deportivos	-	-	-	-	-	-	-	-	-	-
b8) Materiales y Suministros Para Seguridad	-	-	-	-	-	-	-	-	-	-
b9) Herramientas, Refacciones y Accesorios Menores	-	-	-	-	-	-	-	-	-	-
C. Servicios Generales	-	-	-	-	-	-	-	-	-	-
c1) Servicios Básicos	-	-	-	-	-	-	-	-	-	-
c2) Servicios de Arrendamiento	-	-	-	-	-	-	-	-	-	-
c3) Servicios Profesionales, Científicos, Técnicos y Otros Servicios	-	-	-	-	-	-	-	-	-	-
c4) Servicios Financieros, Bancarios y Comerciales	-	-	-	-	-	-	-	-	-	-
c5) Servicios de Instalación, Reparación, Mantenimiento y Conservación	-	-	-	-	-	-	-	-	-	-
c6) Servicios de Comunicación Social y Publicidad	-	-	-	-	-	-	-	-	-	-
c7) Servicios de Traslado y Viáticos	-	-	-	-	-	-	-	-	-	-
c8) Servicios Oficiales	-	-	-	-	-	-	-	-	-	-
c9) Otros Servicios Generales	-	-	-	-	-	-	-	-	-	-
D. Transferencias, Asignaciones, Subsidios y Otras Ayudas	-	-	-	-	-	-	-	-	-	-
d1) Transferencias Internas y Asignaciones al Sector Público	-	-	-	-	-	-	-	-	-	-
d2) Transferencias al Resto del Sector Público	-	-	-	-	-	-	-	-	-	-
d3) Subsidios y Subvenciones	-	-	-	-	-	-	-	-	-	-
d4) Ayudas Sociales	-	-	-	-	-	-	-	-	-	-
d5) Pensiones y Jubilaciones	-	-	-	-	-	-	-	-	-	-
d6) Transferencias a Fideicomisos, Mandatos y Otros Análogos	-	-	-	-	-	-	-	-	-	-
d7) Transferencias a la Seguridad Social	-	-	-	-	-	-	-	-	-	-

d8) Donativos	-	-	-	-	-	-	-	-	-
d9) Transferencias al Exterior	-	-	-	-	-	-	-	-	-
E. Bienes Muebles, Inmuebles e Intangibles	-	-	-	-	-	-	-	-	-
e1) Mobiliario y Equipo de Administración	-	-	-	-	-	-	-	-	-
e2) Mobiliario y Equipo Educativo y Recreativo	-	-	-	-	-	-	-	-	-
e3) Equipo e Instrumental Médico y de Laboratorio	-	-	-	-	-	-	-	-	-
e4) Vehículos y Equipo de Transporte	-	-	-	-	-	-	-	-	-
e5) Equipo de Defensa y Seguridad	-	-	-	-	-	-	-	-	-
e6) Maquinaria, Otros Equipos y Herramientas	-	-	-	-	-	-	-	-	-
e7) Activos Biológicos	-	-	-	-	-	-	-	-	-
e8) Bienes Inmuebles	-	-	-	-	-	-	-	-	-
e9) Activos Intangibles	-	-	-	-	-	-	-	-	-
F. Inversión Pública	-	-	-	-	-	-	-	-	-
f1) Obra Pública en Bienes de Dominio Público	-	-	-	-	-	-	-	-	-
f2) Obra Pública en Bienes Propios	-	-	-	-	-	-	-	-	-
f3) Proyectos Productivos y Acciones de Fomento	-	-	-	-	-	-	-	-	-
G. Inversiones Financieras y Otras Provisiones	-	-	-	-	-	-	-	-	-
g1) Inversiones Para el Fomento de Actividades Productivas	-	-	-	-	-	-	-	-	-
g2) Acciones y Participaciones de Capital	-	-	-	-	-	-	-	-	-
g3) Compra de Títulos y Valores	-	-	-	-	-	-	-	-	-
g4) Concesión de Préstamos	-	-	-	-	-	-	-	-	-
g5) Inversiones en Fideicomisos, Mandatos y Otros Análogos Fideicomiso de Desastres Naturales (Informativo)	-	-	-	-	-	-	-	-	-
g6) Otras Inversiones Financieras	-	-	-	-	-	-	-	-	-
g7) Provisiones para Contingencias y Otras Erogaciones Especiales	-	-	-	-	-	-	-	-	-
H. Participaciones y Aportaciones	-	-	-	-	-	-	-	-	-
h1) Participaciones	-	-	-	-	-	-	-	-	-
h2) Aportaciones	-	-	-	-	-	-	-	-	-
h3) Convenios	-	-	-	-	-	-	-	-	-
I. Deuda Pública	-	-	-	-	-	-	-	-	-
i1) Amortización de la Deuda Pública	-	-	-	-	-	-	-	-	-
i2) Intereses de la Deuda Pública	-	-	-	-	-	-	-	-	-
i3) Comisiones de la Deuda Pública	-	-	-	-	-	-	-	-	-
i4) Gastos de la Deuda Pública	-	-	-	-	-	-	-	-	-
i5) Costo por Coberturas	-	-	-	-	-	-	-	-	-
i6) Apoyos Financieros	-	-	-	-	-	-	-	-	-
i7) Adeudos de Ejercicios Fiscales Anteriores (ADEFAS)	-	-	-	-	-	-	-	-	-
III. Total de Egresos	38,779,175.00	4,154,915.83	42,934,090.83	17,351,253.15	15,693,422.27	25,582,837.68			


Bajo protesta de decir verdad declaramos que los Estados Financieros y sus notas, son razonables, correctos y son responsabilidad del emisor.
DECRETO DE CREACION DEL SISTEMA DE FINANCIAMIENTO PARA EL DESARROLLO DEL ESTADO DE SLP. ART. OCTAVO FRACCION I Y II
REGALMENTO INTERIOR DEL SISTEMA DE FINANCIAMIENTO PARA EL DESARROLLO DEL ESTADO DE SLP. ART. 12 FRACCION XV
LEY GENERAL DE CONTABILIDAD GUBERNAMENTAL ART. 3, 16 Y 52

SISTEMA DE FINANCIAMIENTO PARA EL DESARROLLO DEL ESTADO DE SAN LUIS POTOSÍ Estado Analítico del Ejercicio del Presupuesto de Egresos Detallado - LDF Clasificación Administrativa Del 1 de enero al 30 de Junio del 2022 (PESOS)						
Concepto	Egresos					
	Aprobado	Ampliaciones/ (Reducciones)	Modificado	Devengado	Pagado	Subejercicio
I. Gasto No Etiquetado Sistema de Financiamiento para el Desarrollo del Estado de San Luis Potosí	38,779,175.00 38,779,175.00	4,154,915.83 4,154,915.83	42,934,090.83 42,934,090.83	17,351,253.15 17,351,253.15	15,693,422.27 15,693,422.27	25,582,837.68 25,582,837.68
II. Gasto Etiquetado Sistema de Financiamiento para el Desarrollo del Estado de San Luis Potosí	-	-	-	-	-	-
III. Total de Egresos	38,779,175.00	4,154,915.83	42,934,090.83	17,351,253.15	15,693,422.27	25,582,837.68


Bajo protesta de decir verdad declaramos que los Estados Financieros y sus notas, son razonables, correctos y son responsabilidad del emisor.
 DECRETO DE CREACION DEL SISTEMA DE FINANCIAMIENTO PARA EL DESARROLLO DEL ESTADO DE SLP ART. OCTAVO FRACCION I Y II
 REGALMENTO INTERIOR DEL SISTEMA DE FINANCIAMIENTO PARA EL DESARROLLO DEL ESTADO DE SLP ART. 12 FRACCION XV Y XX
 LEY DE DISCIPLINA FINANCIERA DE LAS ENTIDADES FEDERATIVAS Y LOS MUNICIPIOS



LIC. LILIA MALVIDO FLORES
 COORDINADORA GENERAL EJECUTIVA DEL-SIFIDE



LIC. OLGA OJEDA LAJUD
 DIRECTORA GENERAL DE DESARROLLO
 FINANCIERO Y OPERACIONES



JOSEFINA VALDOVINOS SANCHEZ
 COINTEGRA SC
 CEDULA No. 1964017


SISTEMA DE FINANCIAMIENTO PARA EL DESARROLLO DEL ESTADO DE SAN LUIS POTOSÍ
 Estado Analítico del Ejercicio del Presupuesto de Egresos Detallado - LDF
 Clasificación Funcional (Finalidad y Función)
 Del 1 de enero al 30 de Junio del 2022
 (PESOS)

Concepto	Egresos					Subejercicio
	Aprobado	Ampliaciones/ (Reducciones)	Modificado	Devengado	Pagado	
I. Gasto No Etiquetado	38,779,175.00	4,154,915.83	42,934,090.83	17,351,253.15	15,693,422.27	25,582,837.68
A. Gobierno	-	-	-	-	-	-
a1) Legislación						
a2) Justicia						
a3) Coordinación de la Política de Gobierno						
a4) Relaciones Exteriores						
a5) Asuntos Financieros y Hacendarios						
a6) Seguridad Nacional						
a7) Asuntos de Orden Público y de Seguridad Interior						
a8) Otros Servicios Generales						
B. Desarrollo Social	-	-	-	-	-	-
b1) Protección Ambiental						
b2) Vivienda y Servicios a la Comunidad						
b3) Salud						
b4) Recreación, Cultura y Otras Manifestaciones Sociales						
b5) Educación						
b6) Protección Social						
b7) Otros Asuntos Sociales						
C. Desarrollo Económico	38,779,175.00	4,154,915.83	42,934,090.83	17,351,253.15	15,693,422.27	25,582,837.68
c1) Asuntos Económicos, Comerciales y Laborales en General	38,779,175.00	4,154,915.83	42,934,090.83	17,351,253.15	15,693,422.27	25,582,837.68
c2) Agropecuaria, Silvicultura, Pesca y Caza						
c3) Combustibles y Energía						
c4) Minería, Manufacturas y Construcción						
c5) Transporte						
c6) Comunicaciones						
c7) Turismo						
c8) Ciencia, Tecnología e Innovación						
c9) Otras Industrias y Otros Asuntos Económicos						
D. Otros No Clasificados en Funciones Anteriores	-	-	-	-	-	-
d1) Transacciones de la Deuda Pública / Costo Financiero de la Deuda						
d2) Transferencias, Participaciones y Aportaciones Entre Diferentes Niveles y Ordenes de Gobierno						
d3) Saneamiento del Sistema Financiero						
d4) Adeudos de Ejercicios Fiscales Anteriores						
II. Gasto Etiquetado	-	-	-	-	-	-
A. Gobierno	-	-	-	-	-	-
a1) Legislación						

a2) Justicia	-	-	-	-	-	25,582,837.68
a3) Coordinación de la Política de Gobierno	-	-	-	-	-	-
a4) Relaciones Exteriores	-	-	-	-	-	-
a5) Asuntos Financieros y Hacendarios	-	-	-	-	-	-
a6) Seguridad Nacional	-	-	-	-	-	-
a7) Asuntos de Orden Público y de Seguridad Interior	-	-	-	-	-	-
a8) Otros Servicios Generales	-	-	-	-	-	-
B. Desarrollo Social	-	-	-	-	-	-
b1) Protección Ambiental	-	-	-	-	-	-
b2) Vivienda y Servicios a la Comunidad	-	-	-	-	-	-
b3) Salud	-	-	-	-	-	-
b4) Recreación, Cultura y Otras Manifestaciones Sociales	-	-	-	-	-	-
b5) Educación	-	-	-	-	-	-
b6) Protección Social	-	-	-	-	-	-
b7) Otros Asuntos Sociales	-	-	-	-	-	-
C. Desarrollo Económico	-	-	-	-	-	-
c1) Asuntos Económicos, Comerciales y Laborales en General	-	-	-	-	-	-
c2) Agropecuaria, Silvicultura, Pesca y Caza	-	-	-	-	-	-
c3) Combustibles y Energía	-	-	-	-	-	-
c4) Minería, Manufacturas y Construcción	-	-	-	-	-	-
c5) Transporte	-	-	-	-	-	-
c6) Comunicaciones	-	-	-	-	-	-
c7) Turismo	-	-	-	-	-	-
c8) Ciencia, Tecnología e Innovación	-	-	-	-	-	-
c9) Otras Industrias y Otros Asuntos Económicos	-	-	-	-	-	-
D. Otras No Clasificadas en Funciones Anteriores	-	-	-	-	-	-
d1) Transacciones de la Deuda Pública / Costo Financiero de la Deuda	-	-	-	-	-	-
d2) Transferencias, Participaciones y Aportaciones Entre Diferentes Niveles y Ordenes de Gobierno	-	-	-	-	-	-
d3) Saneamiento del Sistema Financiero	-	-	-	-	-	-
d4) Adeudos de Ejercicios Fiscales Anteriores	-	-	-	-	-	-
III. Total de Egresos	38,779,175.00	4,154,915.83	42,934,090.83	17,351,253.15	15,693,422.27	25,582,837.68

Bajo protesta de decir verdad declaramos que los Estados Financieros y sus notas, son razonables, correctos y son responsabilidad del emisor.
 DECRETO DE CREACION DEL SISTEMA DE FINANCIAMIENTO PARA EL DESARROLLO DEL ESTADO DE SLP ART. OCTAVO FRACCION I Y II
 REGALMENTO INTERIOR DEL SISITEMA DE FINANCIAMIENTO PARA EL DESARROLLO DEL ESTADO DE SLP ART. 12 FRACCION XV Y XX
 LEY DE DISCIPLINA FINANCIERA DE LAS ENTIDADES FEDERATIVAS Y LOS MUNICIPIOS


 LIC. LILIA MALVIDO FLORES
 COORDINADORA GENERAL EJECUTIVA DEL SIFIDE


 LIC. OLGA OJEDA LAJUD
 DIRECTORA GENERAL DE DESARROLLO FINANCIERO Y OPERACIONES

JOSEFINA VALDOVINOS SANCHEZ
 COINTEGRA SC
 CEDULA No. 1964017

Concepto	Egresos					Subejercicio
	Aprobado	Ampliaciones/ (Reducciones)	Modificado	Devengado	Pagado	
I. Gasto No Etiquetado	23,243,652.00	1,801,608.95	25,045,260.95	10,005,385.50	8,612,450.21	15,039,875.45
A. Personal Administrativo y de Servicio Público	23,243,652.00	1,801,608.95	25,045,260.95	10,005,385.50	8,612,450.21	15,039,875.45
B. Magisterio	-	-	-	-	-	-
C. Servicios de Salud c1) Personal Administrativo c2) Personal Médico, Paramédico y afin	-	-	-	-	-	-
D. Seguridad Pública	-	-	-	-	-	-
E. Gastos asociados a la implementación de nuevas leyes federales o reformas a las mismas e1) Nombre del Programa o Ley 1 e2) Nombre del Programa o Ley 2	-	-	-	-	-	-
F. Sentencias laborales definitivas	-	-	-	-	-	-
II. Gasto Etiquetado	-	-	-	-	-	-
A. Personal Administrativo y de Servicio Público	-	-	-	-	-	-
B. Magisterio	-	-	-	-	-	-
C. Servicios de Salud c1) Personal Administrativo c2) Personal Médico, Paramédico y afin	-	-	-	-	-	-
D. Seguridad Pública	-	-	-	-	-	-
E. Gastos asociados a la implementación de nuevas leyes federales o reformas a las mismas e1) Nombre del Programa o Ley 1 e2) Nombre del Programa o Ley 2	-	-	-	-	-	-
F. Sentencias laborales definitivas	-	-	-	-	-	-
III. Total del Gasto en Servicios Personales	23,243,652.00	1,801,608.95	25,045,260.95	10,005,385.50	8,612,450.21	15,039,875.45

Bajo protesta de decir verdad declaramos que los Estados Financieros y sus notas, son razonables, correctos y son responsabilidad del emisor.
DECRETO DE CREACION DEL SISTEMA DE FINANCIAMIENTO PARA EL DESARROLLO DEL ESTADO DE SLP ART. OCTAVO FRACCION I Y II
REGALMENTO INTERIOR DEL SISTEMA DE FINANCIAMIENTO PARA EL DESARROLLO DEL ESTADO DE SLP ART. 12 FRACCION XV Y XX
LEY DE DISCIPLINA FINANCIERA DE LAS ENTIDADES FEDERATIVAS Y LOS MUNICIPIOS


LIC. LILIA MALVIDO FLORES
COORDINADORA GENERAL EJECUTIVA DEL SIFIDE


LIC. OLGA OJEDA LAJUD
DIRECTORA GENERAL DE DESARROLLO FINANCIERO Y OPERACIONES

JOSEFINA VALDOVINOS SANCHEZ
COINTEGRA SC
CEDULA No. 1964017

SISTEMA DE FINANCIAMIENTO PARA EL DESARROLLO DEL ESTADO DE SAN LUIS POTOSÍ Proyecciones de Ingresos - LDF (PESOS) (CIFRAS NOMINALES)						
Concepto	Año en Cuestión (de iniciativa de Ley)	Año 1 (d)	Año 2 (d)	Año 3 (d)	Año 4 (d)	Año 5 (d)
1. Ingresos de Libre Disposición A. Impuestos B. Cuotas y Aportaciones de Seguridad Social C. Contribuciones de Mejoras D. Derechos E. Productos F. Aprovechamientos G. Ingresos por Ventas de Bienes y Servicios H. Participaciones I. Incentivos Derivados de la Colaboración Fiscal J. Transferencias K. Convenios L. Otros Ingresos de Libre Disposición 2. Transferencias Federales Etiquetadas A. Aportaciones B. Convenios C. Fondos Distintos de Aportaciones D. Transferencias, Subsidios y Subvenciones, y Pensiones y Jubilaciones E. Otras Transferencias Federales Etiquetadas 3. Ingresos Derivados de Financiamientos A. Ingresos Derivados de Financiamientos 4. Total de Ingresos Proyectados Datos Informativos 1. Ingresos Derivados de Financiamientos con Fuente de Pago de Recursos de Libre Disposición 2. Ingresos derivados de Financiamientos con Fuente de Pago de Transferencias Federales Etiquetadas 3. Ingresos Derivados de Financiamiento	-	-	-	-	-	-
	-	-	-	-	-	-
	-	-	-	-	-	-
	-	-	-	-	-	-

Bajo protesta de decir verdad declaramos que los Estados Financieros y sus notas, son razonables, correctos y son responsabilidad del emisor.
 DECRETO DE CREACION DEL SISTEMA DE FINANCIAMIENTO PARA EL DESARROLLO DEL ESTADO DE SLP ART. OCTAVO FRACCION I Y II
 REGALMENTO INTERIOR DEL SISTEMA DE FINANCIAMIENTO PARA EL DESARROLLO DEL ESTADO DE SLP ART. 12 FRACCION XV Y XX
 LEY DE DISCIPLINA FINANCIERA DE LAS ENTIDADES FEDERATIVAS Y LOS MUNICIPIOS


LIC. LILIA MALVIDO FLORES
COORDINADORA GENERAL EJECUTIVA DEL SIFIDE




JOSEFINA VALDOVINOS SANCHEZ
COINTEGRA SC
CEDULA No. 1964017


LIC. OLGA QJEDA LAJUD
DIRECTORA GENERAL DE DESARROLLO
FINANCIERO Y OPERACIONES

SISTEMA DE FINANCIAMIENTO PARA EL DESARROLLO DEL ESTADO DE SAN LUIS POTOSÍ Proyecciones de Egresos - LDF (PESOS) (CIFRAS NOMINALES)						
Concepto	Año en Cuestión (de proyecto de presupuesto)	Año 1 (d)	Año 2 (d)	Año 3 (d)	Año 4 (d)	Año 5 (d)
1. Gasto No Etiquetado A. Servicios Personales B. Materiales y Suministros C. Servicios Generales D. Transferencias, Asignaciones, Subsidios y Otras Ayudas E. Bienes Muebles, Inmuebles e Intangibles F. Inversión Pública G. Inversiones Financieras y Otras Provisiones H. Participaciones y Aportaciones I. Deuda Pública	-	-	-	-	-	-
2. Gasto Etiquetado A. Servicios Personales B. Materiales y Suministros C. Servicios Generales D. Transferencias, Asignaciones, Subsidios y Otras Ayudas E. Bienes Muebles, Inmuebles e Intangibles F. Inversión Pública G. Inversiones Financieras y Otras Provisiones H. Participaciones y Aportaciones I. Deuda Pública	-	-	-	-	-	-
3. Total de Egresos Projectados	-	-	-	-	-	-

Bajo protesta de decir verdad declaramos que los Estados Financieros y sus notas, son razonables, correctos y son responsabilidad del emisor.
 DECRETO DE CREACION DEL SISTEMA DE FINANCIAMIENTO PARA EL DESARROLLO DEL ESTADO DE SLP ART. OCTAVO FRACCION I Y II
 REGALMENTO INTERIOR DEL SISTEMA DE FINANCIAMIENTO PARA EL DESARROLLO DEL ESTADO DE SLP ART. 12 FRACCION XV Y XX
 LEY DE DISCIPLINA FINANCIERA DE LAS ENTIDADES FEDERATIVAS Y LOS MUNICIPIOS


LIC. LILIA MALVIDO FLORES
 COORDINADORA GENERAL EJECUTIVA DEL SIFIDE



LIC. OLGA OJEDA LAJUD
 DIRECTORA GENERAL DE DESARROLLO
 FINANCIERO Y OPERACIONES


JOSEFINA VALDOVINOS SANCHEZ
 COINTEGRA SC
 CEDULA No. 1964017

SISTEMA DE FINANCIAMIENTO PARA EL DESARROLLO DEL ESTADO DE SAN LUIS POTOSÍ
Resultados de Ingresos - LDF
(PESOS)

Concepto	Año 5' (c)	Año 4' (c)	Año 3' (c)	Año 2' (c)	Año 1' (c)	Año del Ejercicio Vigente ² (d)
1. Ingresos de Libre Disposición	-	-	-	-	-	-
A. Impuestos						
B. Cuotas y Aportaciones de Seguridad Social						
C. Contribuciones de Mejoras						
D. Derechos						
E. Productos						
F. Aprovechamientos						
G. Ingresos por Ventas de Bienes y Servicios						
H. Participaciones						
I. Incentivos Derivados de la Colaboración Fiscal						
J. Transferencias						
K. Convenios						
L. Otros Ingresos de Libre Disposición						
2. Transferencias Federales Etiquetadas	-	-	-	-	-	-
A. Aportaciones						
B. Convenios						
C. Fondos Distintos de Aportaciones						
D. Transferencias, Subsidios y Subvenciones, y Pensiones y Jubilaciones						
E. Otras Transferencias Federales Etiquetadas						
3. Ingresos Derivados de Financiamientos	-	-	-	-	-	-
A. Ingresos Derivados de Financiamientos						
4. Total de Resultados de Ingresos	-	-	-	-	-	-
Datos Informativos						
1. Ingresos Derivados de Financiamientos con Fuente de Pago de Recursos de Libre Disposición						
2. Ingresos derivados de Financiamientos con Fuente de Pago de Transferencias Federales Etiquetadas						
3. Ingresos Derivados de Financiamiento						

Bajo protesta de decir verdad declaramos que los Estados Financieros y sus notas, son razonables, correctos y son responsabilidad del emisor.
DECRETO DE CREACION DEL SISTEMA DE FINANCIAMIENTO PARA EL DESARROLLO DEL ESTADO DE SLP. ART. OCTAVO FRACCIÓN I Y II
REGALMENTO INTERIOR DEL SISTEMA DE FINANCIAMIENTO PARA EL DESARROLLO DEL ESTADO DE SLP. ART. 12 FRACCIÓN XV Y XX
LEY DE DISCIPLINA FINANCIERA DE LAS ENTIDADES FEDERATIVAS Y LOS MUNICIPIOS


LIC. LILIA MALVIDO FLORES
COORDINADORA GENERAL EJECUTIVA DEL SIFIDE



LIC. OLGA OJEDA LAJUD
DIRECTORA GENERAL DE DESARROLLO
FINANCIERO Y OPERACIONES


JOSEFINA VALDOVINOS SANCHEZ
COINTEGRA SC
CEDULA No. 1964017

SISTEMA DE FINANCIAMIENTO PARA EL DESARROLLO DEL ESTADO DE SAN LUIS POTOSÍ
Resultados de Egresos - LDF
(PESOS)

Concepto	Año 5 ¹ (c)	Año 4 ¹ (c)	Año 3 ¹ (c)	Año 2 ¹ (c)	Año 1 ¹ (c)	Año del Ejercicio Vigente ² (d)
1. Gasto No Etiquetado						
A. Servicios Personales	-	-	-	-	-	-
B. Materiales y Suministros						
C. Servicios Generales						
D. Transferencias, Asignaciones, Subsidios y Otras Ayudas						
E. Bienes Muebles, Inmuebles e Intangibles						
F. Inversión Pública						
G. Inversiones Financieras y Otras Provisiones						
H. Participaciones y Aportaciones						
I. Deuda Pública						
2. Gasto Etiquetado						
A. Servicios Personales	-	-	-	-	-	-
B. Materiales y Suministros						
C. Servicios Generales						
D. Transferencias, Asignaciones, Subsidios y Otras Ayudas						
E. Bienes Muebles, Inmuebles e Intangibles						
F. Inversión Pública						
G. Inversiones Financieras y Otras Provisiones						
H. Participaciones y Aportaciones						
I. Deuda Pública						
3. Total del Resultado de Egresos	-	-	-	-	-	-

Bajo protesta de decir verdad declaramos que los Estados Financieros y sus notas, son razonables, correctos y son responsabilidad del emisor.
DECRETO DE CREACION DEL SISTEMA DE FINANCIAMIENTO PARA EL DESARROLLO DEL ESTADO DE SLP. ART. OCTAVO FRACCION I Y II
REGALMENTO INTERIOR DEL SISTEMA DE FINANCIAMIENTO PARA EL DESARROLLO DEL ESTADO DE SLP. ART. 12 FRACCION XV Y XX
LEY DE DISCIPLINA FINANCIERA DE LAS ENTIDADES FEDERATIVAS Y LOS MUNICIPIOS


LIC. ELIEA MALVIDO FLORES
COORDINADORA GENERAL EJECUTIVA DEL SIFIDE


LIC. OLGA OJEDA LAJUD
DIRECTORA GENERAL DE DESARROLLO
FINANCIERO Y OPERACIONES


JOSEFINA VALDOVINOS SANCHEZ
COINTEGRA SC
CEDULA No. 1964017


SISTEMA DE FINANCIAMIENTO PARA EL DESARROLLO DEL ESTADO DE SAN LUIS POTOSÍ


Informe sobre Estudios Actuariales - LDF

Pensiones y jubilaciones	Salud	Riesgos de trabajo	Invalidez y vida	Otras prestaciones sociales
<p>Tipo de Sistema</p> <p>Prestación laboral o Fondo general para trabajadores del estado o municipio</p> <p>Beneficio definido, Contribución definida o Mixto</p> <p>Población afiliada</p> <p>Activos</p> <p>Edad máxima</p> <p>Edad mínima</p> <p>Edad promedio</p> <p>Pensionados y Jubilados</p> <p>Edad máxima</p> <p>Edad mínima</p> <p>Edad promedio</p> <p>Beneficiarios</p> <p>Promedio de años de servicio (trabajadores activos)</p> <p>Aportación individual al plan de pensión como % del salario</p> <p>Aportación del ente público al plan de pensión como % del salario</p> <p>Crecimiento esperado de los pensionados y jubilados (como %)</p> <p>Crecimiento esperado de los activos (como %)</p> <p>Edad de Jubilación o Pensión</p> <p>Esperanza de vida</p> <p>Ingresos del Fondo</p> <p>Ingresos Anuales al Fondo de Pensiones</p> <p>Nómina anual</p> <p>Activos</p> <p>Pensionados y Jubilados</p> <p>Beneficiarios de Pensionados y Jubilados</p> <p>Monto mensual por pensión</p> <p>Máximo</p> <p>Mínimo</p> <p>Promedio</p> <p>Monto de la reserva</p> <p>Valor presente de las obligaciones</p> <p>Pensiones y Jubilaciones en curso de pago</p> <p>Generación actual</p> <p>Generaciones futuras</p> <p>Valor presente de las contribuciones asociadas a los sueldos futuros de cotización X%</p> <p>Generación actual</p> <p>Generaciones futuras</p> <p>Valor presente de aportaciones futuras</p> <p>Generación actual</p> <p>Generaciones futuras</p>				

Otros Ingresos				
Déficit/superávit actuarial				
Generación actual				
Generaciones futuras				
Periodo de suficiencia				
Año de descapitalización				
Tasa de rendimiento				
Estudio actuarial				
Año de elaboración del estudio actuarial				
Empresa que elaboró el estudio actuarial				

Bajo protesta de decir verdad declaramos que los Estados Financieros y sus notas, son razonables, correctos y son responsabilidad del emisor.
DECRETO DE CREACION DEL SISTEMA DE FINANCIAMIENTO PARA EL DESARROLLO DEL ESTADO DE SLP. ART. OCTAVO FRACCION I Y II
REGALAMIENTO INTERIOR DEL SISTEMA DE FINANCIAMIENTO PARA EL DESARROLLO DEL ESTADO DE SLP. ART. 12 FRACCION XV Y XX
LEY DE DISCIPLINA FINANCIERA DE LAS ENTIDADES FEDERATIVAS Y LOS MUNICIPIOS


LIC. LILIA MALVIDO FLORES
COORDINADORA GENERAL EJECUTIVA DEL SIFIDE


LIC. OLGA OJEDA LAJUD
DIRECTORA GENERAL DE DESARROLLO
FINANCIERO Y OPERACIONES


JOSEFINA VALDOVINOS SANCHEZ
COINTEGRA SC
CEDULA No. 1964017

FONDO SAN LUIS PARA LA MICROEMPRESA

ESTADO DE ACTIVIDADES

DEL 01 DE ENERO AL 30 DE JUNIO DEL 2022

	2022	jun-21
INGRESOS Y OTROS BENEFICIOS		
INGRESOS DE GESTIÓN		
IMPUESTOS	-	-
CUOTAS Y APORTACIONES DE SEGURIDAD SOCIAL	-	-
CONTRIBUCIONES DE MEJORAS	-	-
DERECHOS	-	-
PRODUCTOS	-	-
APROVECHAMIENTOS	-	-
INGRESOS POR VENTA DE BIENES Y PRESTACIONES DE SERVICIOS	-	-
PARTICIPACIONES, APORTACIONES, CONVENIOS, INCENTIVOS E		
TRANSFERENCIAS, ASIGNACIONES, SUBSIDIOS Y SUBVENCIONES, Y PENSIONES Y JUBILACIONES		
PARTICIPACIONES, APORTACIONES, CONVENIOS, INCENTIVOS DERIVADOS DE LA COLABORACION FISCAL, FONDOS DISTINTOS DE APORTACIONES,		
TRANSFERENCIAS, ASIGNACIONES, SUBSIDIOS Y SUBVENCIONES, Y PENSIONES Y JUBILACIONES		
OTROS INGRESOS Y BENEFICIOS	5,660,465	4,899,796
INGRESOS FINANCIEROS		
4151 PRODUCTOS TIPO CORRIENTE	223,450	240,510
4173 INGRESOS FINANCIEROS	5,437,015	4,659,286
INCREMENTO POR VARIACION DE INVENTARIOS	-	-
DISMINUCIÓN DEL EXCESO DE ESTIMACIONES POR PÉRDIDA O DETERIORO	-	-
DISMINUCIÓN DEL EXCESO DE PROVISIONES	-	-
OTROS INGRESOS Y BENEFICIOS	-	-
TOTAL DE INGRESOS Y OTROS BENEFICIOS:	5,660,465	4,899,796
GASTOS Y OTRAS PERDIDAS		
GASTOS DE FUNCIONAMIENTO		
SERVICIOS PERSONALES	1,448,713	1,136,077
5120 MATERIALES Y SUMINISTROS	63,302	59,192
5130 SERVICIOS GENERALES	1,385,411	1,076,885
TRANSFERENCIAS, ASIGNACIONES, SUBSIDIOS Y OTRAS AYUDAS	2,292,000	1,915,000
5210 TRANSFERENCIAS INTERNAS Y ASIGNACIONES AL SEC PUBLICO	2,292,000	1,915,000
TRANSFERENCIAS AL RESTO DEL SEC PUBLICO	-	-
SUBSIDIOS Y SUBVENCIONES	-	-
AYUDAS SOCIALES	-	-
PENSIONES Y JUBILACIONES	-	-
TRANSFERENCIAS A FIDEICOMISOS, MANDATOS Y CONTRATOS ANALOGOS	-	-
TRANSFERENCIAS A LA SEGURIDAD SOCIAL	-	-
DONATIVOS	-	-
TRANSFERENCIAS AL EXTERIOR	-	-
PARTICIPACIONES Y APORTACIONES		
PARTICIPACIONES	-	-
APORTACIONES	-	-
CONVENIOS	-	-
INTERESES, COMISIONES Y OTROS GASTOS DE LA DEUDA PÚBLICA		
INTERESES DE LA DEUDA PÚBLICA	-	-
COMISIONES DE LA DEUDA PÚBLICA	-	-
GASTOS DE LA DEUDA PÚBLICA	-	-
COSTOS POR COBERTURA	-	-
APOYOS FINANCIEROS	-	-
OTROS GASTOS Y PÉRDIDAS EXTRAORDINARIAS	103,541	109,927
ESTIMACIONES, DEPRECIACIONES, DETERIOROS, OBSOLECENCIAS Y AMORT	20,363	21,426
PROVISIONES	-	-
DISMINUCIONES DE INVENTARIO	-	-
AUMENTO POR INSUFICIENCIA DE ESTIMACIONES POR PÉRDIDA O DETERIORO U OBSOLECENCIA	-	-
AUMENTO POR INSUFICIENCIA DE PROVISIONES	-	-
5590 OTROS GASTOS	83,178	88,501
INVERSIÓN PÚBLICA		
INVERSIÓN PÚBLICA NO CAPITALIZABLE		
TOTAL GASTO Y OTRAS PERDIDAS	3,844,254	3,161,004

RESULTADO DEL EJERCICIO (AHORRO/ DESA)	1,816,211	1,738,792
---	------------------	------------------

Bajo protesta de decir verdad declaramos que los Estados Financieros y sus notas, son razonables, correctos y son responsabilidad del emisor.
Ley General de Contabilidad Gubernamental

RENÉ RAMÓN NAVARRO FIERRO
DIRECTOR DE FONDO SAN LUIS PARA LA MICROEMPRESA
S I F I D E

JOSEFINA VALDOVINOS SANCHEZ
COINTEGRA, S.C.

FONDO SAN LUIS PARA LA MICROEMPRESA
ESTADO DE POSICION FINANCIERA
AL 30 DE JUNIO DEL 2022

ACTIVO	2022	jun-21	PASIVO	2022	jun-21
ACTIVO CIRCULANTE			PASIVO CIRCULANTE		
EFFECTIVO Y EQUIVALENTES	6,082,769.00	2,656,588.00	CUENTAS POR PAGAR A CORTO PLAZO	386,094	308,478
1111 EFECTIVO	3,000.00	3,000.00	2112 PROVEEDORES	82,473	86,819
1112 BANCOS/TESORERIA	6,079,769.00	2,653,588.00	2116 INTERES Y COMISIONES CP	55,827	28,255
DERECHO A RECIBIR EFECTIVO O EQUIVLANTE	20,838,937.00	39,328,999.00	2117 RETENCIONES Y CONTRIBUCIONES	1,715	0
1121 INVERSIONES FINANCIERAS	19,842,962.00	38,459,284.00	2119 OTROS CUENTAS POR PAGAR	246,079	193,404
1123 DEUDORES DIVERSOS CP	377,447.00	450,142.00	DOCUMENTOS POR PAGAR A CORTO PLAZO	-	-
1126 PRESTAMOS CP (CAP. PEND COBRO)	16,722.00	14,523.00	PORCION DE DEUDA PUBLICA A LARGO PLAZO	-	-
1126 PRESTAMOS CP (INTERES REC PROPIOS)	328,606.00	362,935.00	TITULOS Y VALORES A CORTO PLAZO	-	-
1126 PRESTAMOS CP (INTERES DESCUENTOS)	73,200.00	42,115.00	PASIVO DIFERIDO A CORTO PLAZO	-	-
INVENTARIOS	-	-	FONDO Y BIENES DE TERCEROS EN GARNATIA)	-	-
ALMACENES	-	-	PROVISIONES A CORTO PLAZO	-	-
ESTIMACIONES POR PERDIDAO DETERIORO DE ACTIVO: -	5,864,224.00	- 9,326,684.00	OTROS PASIVOS A CORTO PLAZO	-	-
1161 ESTIMACIONES	5,864,224.00	- 9,326,684.00	TOTAL PASIVOS CIRCULANTES	386,094	308,478
BIENES INMUEBLES DERIVADOS DE EMBARGOS, DECOI	830,316.00	830,316.00	PASIVO NO CIRCULANTE		
1193 INMUEBLES DERIVADOS DE EMBARGOS,DECC	830,316.00	830,316.00	CUENTAS POR PAGAR A LARGO PLAZO	-	-
OTROS ACTIVOS CIRCULANTES	-	-	DOCUMENTOS POR PAGAR A LARGO PLAZO	-	-
			DEUDA PUBLICA A LARGO PLAZO (ENTIDADES	22,125,388	16,426,276
TOTAL ACTIVOS CIRCULANTES	21,687,798	33,489,219	PASIVOS DIFERIDOS A LARGO PLAZO	-	-
			FONDOS Y BIENES DE TERCEROS EN GARANTIA	-	-
			PROVISIONES A LARGO PLAZO	-	-
			TOTAL PASIVOS NO CIRCULANTES	22,125,388	16,426,276
ACTIVO NO CIRCULANTE			TOTAL PASIVO	22,511,482	16,734,754
INVERSIONES FINANCIERAS A LARGO PLAZO	-	-	HACIENDA PÚBLICA/PATRIMONIO		
DERECHO A RECIBIR EFECTIVO O EQUIVALENTES A LAF	87,915,907	66,779,207	HACIENDA PÚBLICA/PATRIMONIO CONTRIBUIDO		
1224 PRESTAMOS OTORGADOS (PROPIOS)	65,723,519	50,238,102	APORTACIONES	70,573,854	70,573,854
1224 PRESTAMOS OTORGADOS(CARTERA VENCIDA)	67,000	114,829	3110 PATRIMONIO INAFECTABLE	6,900,000	6,900,000
1224PRESTAMOS OTORGADOS (DESCUENTOS)	22,125,388	16,426,276	3100 PATRIMONIO AFECTABLE	63,673,854	63,673,854
BIENES INMUEBLES, INFRAESTRUCTURA Y CONSTRUCC	700,000	700,000	DONACIÓN DE CAPITAL	-	-
1233 EDIFICIOS NO HABITACIONALES	700,000	700,000	ACTUALIZACIÓN DE LA HACIENDA PÚBLICA	-	-
BIENES MUEBLES	365,911	365,911	HACIENDA PÚBLICA/PATRIMONIO GENERADO		
1241 MOBILIARIO Y EQUIPO	365,911	365,911	RESULTADO DEL PERIODO (AHORRO/DESAHORI)	1,816,211	1,738,792
ACTIVOS INTANGIBLES	18,906	18,906	RESULT.EJERC.ANTERIORES	14,823,591	11,385,660
1252 MARCAS	2,300	2,300	REVALÚOS	-	-
1254 LICENCIAS	16,606	16,606	RESERVAS	-	-
DEPRECIACION,DETERIORO Y AMORTIZACION ACUM. DI	-963,384	-920,183	RECTIFICACIONES DE RESULTADOS DE EJ. ANTI	-	-
1261 DEPRECIACION BIENES INMUEBLES	-589,167	-554,167	EXCESO O INSUFICIENCIA EN LA ACTUALIZACION DE LA HACIENDA PÚBLICA/PATRIMONIO	-	-
1263 DEPRECIACION BIENES MUEBLES	-357,611	-348,789	RESULTADO POR POSICION MONETARIA	-	-
1265 AMORT. ACTIVOS INTANGIBLES	-16,606	-17,227	RESULTADO POR TENENCIA DE ACITVOS NO MC	-	-
ACTIVOS DIFERIDOS	-	-	TOTAL HACIENDA PÚBLICA	87,213,656	83,698,306
ESTIMACION POR PERDIDA O DETERIORO DE ACTIVOS	-	-			
NO CIRCULANTES					
TOTAL ACTIVOS NO CIRCULANTES	88,037,340	66,943,841			
TOTAL DEL ACTIVO	109,725,138	100,433,060	TOTAL PASIVO Y HACIENDA PÚBLICA/ P	109,725,138	100,433,060
CUENTAS DE ORDEN					
APERTURA DE CREDITOS Y CONVENIOS	87,932,629				
CONTROL DE INTERESES	98,888				
CONTROL FONDO GARANTIA	4,215,196				
VALORES Y BIENES RECIBIDOS EN GARANTIA	0				
PRESUPUESTO DE EGRESOS AUTORIZADO	8,962,133				
PRESUPUESTO DE EGRESOS MODIFICADO	0				
PRESUPUESTO DE EGRESOS POR EJERCER	5,105,087				
PRESUPUESTO DE EGRESOS COMPROMETIDO	3,857,046				
PRESUPUESTO DE EGRESOS DEVENGADO	3,857,046				
PRESUPUESTO DE EGRESOS EJERCIDO	3,718,649				
PRESUPUESTO DE EGRESOS PAGADO	3,718,649				

Bajo protesta de decir verdad declaramos que los Estados Financieros y sus notas, son razonables, correctos y son responsabilidad del emisor.
Ley General de Contabilidad Gubernamental

RENÉ RAMON NAVARRO FIERRO
DIRECTOR DE FONDO SAN LUIS PARA LA MICROEMPRESA

JOSEFINA VALDOVINOS SANCHEZ
COINTEGRA, S.C.

FONDO SAN LUIS PARA LA MICROEMPRESA
ESTADO DE VARIACION EN LA HACIENDA PUBLICA
DEL 01 DE ENERO A 30 DE JUNIO DEL 2022

Concepto	Hacienda publica/ patrimonio contribuido	Hacienda Publica patrimonio Generados de Ejercicio anteriores	Hacienda Publica Patrimonio Generado del ejercicio	Exceso o insuficiencia en la actualización de la Hacienda Pub/ Patri	Total
Patrimonio Neto Inicial Ajustado del Ejercicio	70,573,853,950.00				70,573,853,950.00
Aportaciones	70,573,853,950.00				70,573,853,950.00
Donaciones de Capital					
Actualización de la Hacienda Pública/Patrimonio					
Hacienda Pública / Patrimonio Neto del Ejercicio		11,385,660,000.00	1,736,975,789.00		13,124,452,000.00
Resultados del Ejercicio (Ahorro/Desahorro)		11,385,660,000.00	1,736,975,789.00		13,124,452,000.00
Resultados de Ejercicios Anteriores					1,736,975,789.00
Revalúos					11,385,660,000.00
Reservas					
Rectificación de resultados de Ejercicio Anteriores					
Exceso o Insuficiencia en la Actualización de la Hacienda Pu					
2021					
Resultado por Posición Monetaria					
Resultado por Tenencia de Activos no Monetarios					
Hacienda pública/Patrimonio neto 2021	70,573,853,950.00	11,385,660,000.00	1,736,975,789.00		83,696,305,950.00
Cambios en la Hacienda Pública / Patrimonio Neto del Ejercicio					
2022	70,503,280,096.05				- 70,503,280,096.05
Donaciones de Capital	70,503,280,096.05				- 70,503,280,096.05
Actualización de la Hacienda Pública/Patrimonio					
Variaciones de la Hacienda Pública / Patrimonio Neto del Ejercicio		11,370,836,409.00	1,736,975,789.00		- 13,107,812,198.00
Resultados del Ejercicio (Ahorro/Desahorro)		11,370,836,409.00	1,736,975,789.00		- 13,107,812,198.00
Resultados de Ejercicios Anteriores					- 1,736,975,789.00
Revalúos					- 11,370,836,409.00
Reservas					
Rectificaciones de Resultados de Ejercicios Anteriores					
Cambios en el exceso o insuficiencia en la actualización de					
la Hacienda Pública / Patrimonio Neto 2022					
Resultado por Posición Monetaria					
Resultado por Tenencia de Activos no Monetarios					
Saldo Neto en la Hacienda Pública / Patrimonio 2022	70,573,853.95	14,823,591.00	1,736,975,789.00		87,213,655.95

Bajo protesta de decir verdad declaramos que los Estados Financieros y sus notas, son razonables, correctos y son responsabilidad del emisor.
Ley General de Contabilidad Gubernamental


RENÉ RAMÓN NAVARRO FIERRO
DIRECTOR DE FONDO SAN LUIS PARA LA MICROEMPRESA


JOSEFINA VALDOVINOS SANCHEZ
COINTEGRA, S.C.

FONDO SAN LUIS PARA LA MICROEMPRESA
ESTADO DE CAMBIOS EN LA POSICION FINANCIERA
AL 30 DE JUNIO DEL 2022

ACTIVO		PASIVO			
ACTIVO CIRCULANTE	ORIGEN	APLICACIÓN	PASIVO CIRCULANTE	ORIGEN	APLICACIÓN
EFFECTIVO Y EQUIVALENTES		3,426,181	CUENTAS POR PAGAR A CORTO PLAZO	77,616	
1111 EFECTIVO			2112 PROVEEDORES		
1112 BANCOS/ TESORERIA			2116 INTERES Y COMISIONES CP		
DERECHO A RECIBIR EFECTIVO O EQUIVALENTE	18,690,062		2117 RETENCIONES Y CONTRIBUCIONES		
1121 INVERSIONES FINANCIERAS			2119 OTROS CUENTAS POR PAGAR		
1123 DEUDORES DIVERSOS CP			DOCUMENTOS POR PAGAR A CORTO PLAZO		
1126 PRESTAMOS CP (CAP. PEND COBRO)			PORCION DE DEUDA PUBLICA A LARGO PLAZO		
1126 PRESTAMOS CP (INTERES REC PROPIOS)			TITULOS Y VALORES A CORTO PLAZO		
1126 PRESTAMOS CP (INTERES DESCUENTOS)			PASIVO DIFERIDO A CORTO PLAZO		
INVENTARIOS			FONDO Y BIENES DE TERCEROS EN GARNATIA Y/ADMNON A CP		
ALMACENES			PROVISIONES A CORTO PLAZO		
ESTIMACIONES POR PERDIDAO DETERIORO DE ACTIVOS CIRCULANTES		3,462,460	OTROS PASIVOS A CORTO PLAZO		
1161 ESTIMACIONES			TOTAL PASIVO CIRCULANTE	77,616	0
BIENES INMUEBLES DERIVADOS DE EMBARGOS, DECOMISOS,					
1193 INMUEBLES DERIVADOS DE EMBARGOS, DECOMISOS					
OTROS ACTIVOS CIRCULANTES					
TOTAL ACTIVO CIRCULANTE	18,690,062	6,888,641			
			PASIVO NO CIRCULANTE		
ACTIVO NO CIRCULANTE			CUENTAS POR PAGAR A LARGO PLAZO		
INVERSIONES FINANCIERAS A LARGO PLAZO			DOCUMENTOS POR PAGAR A LARGO PLAZO		
DERECHO A RECIBIR EFECTIVO O EQUIVALENTES A LARGO PLAZO		21,136,700	DEUDA PUBLICA A LARGO PLAZO (ENTIDADES I	5,699,112	
1224 PRESTAMOS OTORGADOS (PROPIOS)			PASIVOS DIFERIDOS A LARGO PLAZO		
1224 PRESTAMOS OTORGADOS(CARTERA VENCIDA NO EXIGIBLE)			FONDOS Y BIENES DE TERCEROS EN GARANTIA Y/O ADMNON A LP		
1224 PRESTAMOS OTORGADOS (DESCUENTOS)			PROVISIONES A LARGO PLAZO		
BIENES INMUEBLES, INFRAESTRUCTURA Y CONSTRUCCION EN PROCESO			TOTAL PASIVO NO CIRCULANTE	5,699,112	0
1233 EDIFICIOS NO HABITACIONALES			TOTAL PASIVO	5,776,728	0
BIENES MUEBLES					
1241 MOBILIARIO Y EQUIPO					
ACTIVOS INTANGIBLES					
1252 MARCAS					
1254 LICENCIAS					
DEPRECIACION, DETERIORO Y AMORTIZACION ACUM. DE BIENES		43,201			
1261 DEPRECIACION BIENES INMUEBLES					
1263 DEPRECIACION BIENES MUEBLES					
1265 AMORT. ACTIVOS INTANGIBLES					
ACTIVOS DIFERIDOS					
ESTIMACION POR PERDIDA O DETERIORO DE ACTIVOS					
NO CIRCULANTES		43,201			
TOTAL DEL ACTIVO	18,733,263	28,025,341			
			HACIENDA PUBLICA		
			HACIENDA PÚBLICA/PATRIMONIO CONTRIBUIDO		
			APORTACIONES		
			3110 PATRIMONIO INAFECTABLE		
			3100 PATRIMONIO AFECTABLE		
			DONACIÓN DE CAPITAL		
			ACTUALIZACIÓN DE LA HACIENDA PÚBLICA		
			HACIENDA PÚBLICA/PATRIMONIO GENERADO		
			RESULTADO DEL PERIODO (AHORRO/DESAHORF	77,419	
			RESULT. EJERC. ANTERIORES	3,437,931	
			REVALÚOS		
			RESERVAS		
			RECTIFICACIONES DE RESULTADOS DE EJ. ANTERIORES		
			EXCESO O INSUFICIENCIA EN LA ACTUALIZACION DE LA HACIENDA PÚBLICA/PATRIMONIO		
			RESULTADO POR POSICION MONETARIA		
			RESULTADO POR TENENCIA DE ACITVOS NO MONETARIOS		
				3,515,350	0
			TOTAL PASIVO Y HACIENDA PUBLICA	9,292,078	0
TOTAL DEL ACTIVO	991,045	10,120,498	TOTAL ORIGEN Y APLICACIONES	28,025,341	28,025,341

Bajo protesta de decir verdad declaramos que los Estados Financieros y sus notas, son razonables, correctos y son responsabilidad del emisor.
Ley General de Contabilidad Gubernamental

RENÉ RAMÓN NAVARRO FIERRO
DIRECTOR DE FONDO SAN LUIS PARA LA MICROEMPRESA

JOSEFINA VALDOVINOS SANCHEZ
COINTEGRA, S.C.

S I F I D E

FONDO SAN LUIS PARA LA MICROEMPRESA

ESTADO DE FLUJO DE EFECTIVO
DEL 01 DE ENERO AL 30 DE JUNIO DEL 2022

Concepto	2022	2021	Concepto	2022	2021
Flujos de Efectivo de las Actividades de Operación			Flujos de Efectivo de las Actividades de Inversión		
Origen			Origen		
Impuestos Cuotas y Aportaciones de Solidaridad Social	5,660,465	4,899,796	Bienes Inmuebles, Infraestructura y Construcciones en Proceso	99,342,342	89,403,093
Contribuciones de mejoras			Bienes Muebles	99,342,342	89,403,093
Derechos			Otros Orígenes de Inversión	98,343,282	97,412,329
Productos de Tipo Corriente	223,450	240,510			
Aprovechamientos de Tipo Corriente			Aplicación		
Ingresos por Venta de Bienes y Servicios	5,437,015	4,659,286	Bienes Inmuebles, Infraestructura y Construcciones en Proceso	98,343,282	92,412,329
Ingresos no Comprendidos en las Fracciones de la Ley de Ingresos			Bienes Muebles	999,060	3,009,236.00
Participaciones y Aportaciones			Otras Aplicaciones de Inversión		
Transferencias, Asignaciones y Subsidios y Otras Ayudas			Flujos Netos de Efectivo por Actividades de Inversión		
Otros Orígenes de Operación					
Aplicación			Flujo de Efectivo de las Actividades de Financiamiento		
Servicios Personales	3,844,254	3,161,004	Origen		
Materiales y Suministros	63,302	59,192	Endeudamiento Neto	-	-
Servicios Generales	1,385,411	1,076,885	Interno	-	-
Transferencias Internas y Asignaciones al Sector Público	2,292,000	1,915,000	Externo	-	-
Transferencias al resto del Sector Público			Otros Orígenes de Financiamiento	-	-
Subsidios y Subvenciones					
Ayudas Sociales			Servicios de la Deuda	-	-
Pensiones y Jubilaciones			Interno	-	-
Transferencias a Fideicomisos, Mandatos y Contratos Análogos			Externo	-	-
Transferencias a la Seguridad Social			Otras Aplicaciones de Financiamiento	-	-
Donativos			Flujos netos de Efectivo por Actividades de Financiamiento		
Transferencias al Exterior					
Participaciones			Incremento/Disminución Neta en el Efectivo y Equivalentes al Efectivo	2,815,271	1,270,444
Aportaciones					
Convenios			Efectivo y Equivalentes al Efectivo al Inicio del Ejercicio	3,264,498.00	3,924,032.00
Otras Aplicaciones de Operación	103,541	109,927	Efectivo y Equivalentes al Efectivo al Final del Ejercicio	6,079,769.00	2,653,588.00
Flujos de Efectivo de las Actividades de Operación	1,616,211	1,738,792			

Bajo protesta de decir verdad declaramos que los Estados Financieros y sus notas, son razonables, correctos y son responsabilidad del emisor.
Ley General de Contabilidad Gubernamental


RENÉ MAMÓN NAVARRO FIERRO
 DIRECTOR DE FONDO SAN LUIS PARA LA MICROEMPRESA


JOSEFINA VALDOVINOS SANCHEZ
 COINTEGRA, S.C.

ESTADO ANALÍTICO DEL ACTIVO del 01/01/2022 a 30/06/2022
 FONDO SAN LUIS PARA LA MICROEMPRESA
 AV. SALVADOR NAVA NO. 2992

Empresa : ContabilFondo2014

SAN LUIS POTOSI, S.L.P.

R.F.C. : FSL 960130D23

CONCEPTO DE LA CUENTA	Saldo Anterior	Debe	Haber	Saldo Actual	Flujo Periodo
1111 Efectivo	-	6,000.00	3,000.00	3,000.00	3,000.00
1112 Bancos/Tesorería	3,264,498.13	127,583,280.43	124,768,009.28	6,079,769.28	2,815,271.15
Efectivo y Equivalentes	3,264,498.13	127,589,280.43	124,771,009.28	6,082,769.28	2,818,271.15
1121 Inversiones financieras de corto plazo	33,886,777.20	15,928,691.24	29,772,506.07	19,842,962.37	- 13,843,814.83
1123 Deudores diversos por cobrar a Corto Plazo	447,296.86	48,189.88	118,039.35	377,447.39	- 69,849.47
1126 Préstamos otorgados a Corto Plazo	420,116.45	32,915,803.41	32,917,390.88	418,528.98	- 1,587.47
Derechos a Recibir Efectivo o Equivalentes	34,554,190.51	48,892,684.53	62,807,936.30	20,638,938.74	- 13,915,251.77
1161 (Estimaciones para cuentas incobrables por Derechos a recibir efectivo	9,463,510.97	4,608,786.06	1,009,499.37	- 5,864,224.28	3,599,286.69
1193 BIENES DERIVADOS DE EMBARGOS, DECOMISOS Y	-	4,608,786.06	1,009,499.37	- 5,864,224.28	3,599,286.69
Estimación por Perdidas o Deterioro de Activos	830,316.42	-	-	830,316.42	-
Otros Activos Circulantes	830,316.42	-	-	830,316.42	-
ACTIVO CIRCULANTE	29,185,494.09	181,090,751.02	188,588,444.95	21,687,800.16	- 7,497,693.93
1224 Préstamos Otorgados a Largo Plazo	74,702,268.98	77,302,242.01	64,088,603.84	87,915,907.15	13,213,638.17
Derechos a Recibir Efectivo o Equivalentes a	74,702,268.98	77,302,242.01	64,088,603.84	87,915,907.15	13,213,638.17
1233 Edificios No Habitacionales	700,000.00	-	-	700,000.00	-
Bienes Inmuebles, Infraestructura y	700,000.00	-	-	700,000.00	-
1241 Mobiliario y Equipo de Administración	215,956.08	-	-	215,956.08	-
1244 Equipo de Transporte	149,952.62	-	-	149,952.62	-
Bienes Muebles	365,908.70	-	-	365,908.70	-
1252 Patentes, Marcas y Derechos	2,303.33	-	-	2,303.33	-
1254 Licencias	16,606.00	-	-	16,606.00	-
Activos Intangibles	18,909.33	-	-	18,909.33	-
1261 Depreciación Acumulada de Bienes Inmuebles	571,667.32	-	17,500.02	- 589,167.34	- 17,500.02
1263 Depreciación Acumulada de Bienes Muebles	354,748.77	-	2,862.00	- 357,610.77	- 2,862.00
1265 Amortización Acumulada de Activos Intangibles	16,606.00	-	-	- 16,606.00	-
(Depreciaciones, Deterioro y Amortizaciones	943,022.09	-	20,362.02	- 963,384.11	- 20,362.02
ACTIVO NO CIRCULANTE	74,844,064.92	77,302,242.01	64,108,965.86	88,037,341.07	13,193,276.15
TOTAL	104,029,559.01	258,392,993.03	252,697,410.81	109,725,141.23	5,695,582.22

Bajo protesta de decir verdad declaramos que los Estados Financieros y sus notas, son razonables, correctos y son responsabilidad del emisor.

Ley General de Contabilidad Gubernamental

RENÉ RAMÓN NAVARRO FIERRO
 DIRECTOR DE FONDO SAN LUIS PARA LA MICROEMPRESA

JOSEFINA VALDOVINOS SANCHEZ
 COINTEGRA, S.C.

FONDO SAN LUIS PARA LA MICROEMPRESA ESTADO ANALITICO DE LA DEUDA Y OTROS PASIVOS DEL 1 DE ENERO AL 30 DE JUNIO DEL 2022				
DENOMINACION DE LAS DEUDAS	MONEDA DE CONTRATACION	INSTITUCION O PAIS ACREEDOR	SALDO INICIAL DEL PERIODO	SALDO FINAL DEL PERIODO
DEUDA PUBLICA				
CORTO PLAZO				
DEUDA INTERNA				
INSTITUCIONES DE CREDITO TITULOS Y VALORES ARRENDAMIENTOS FINANCIEROS				
DEUDA EXTERNA				
ORGANISMOS FINANCIEROS INTERNACIONALES DEUDA BILATERAL TITULOS Y VALORES ARRENDAMIENTOS FINANCIEROS				
SUBTOTAL CORTO PLAZO				
LARGO PLAZO				
DEUDA INTERNA				
INSTITUCIONES DE CREDITO TITULOS Y VALORES ARRENDAMIENTOS FINANCIEROS	PESOS	NACIONAL FINANCIERA SNC	18,275,832.00	22,125,388.00
DEUDA EXTERNA				
ORGANISMOS FINANCIEROS INTERNACIONALES DEUDA BILATERAL TITULOS Y VALORES ARRENDAMIENTOS FINANCIEROS				
SUBTOTAL LARGO PLAZO			359,982.00	386,094.00
OTROS PASIVOS			18,635,814.00	22,511,482.00
TOTAL DEUDA Y OTROS PASIVOS				

Bajo protesta de decir verdad declaramos que los Estados Financieros y sus notas, son razonables, correctos y son responsabilidad del emisor.

Ley General de Contabilidad Gubernamental



RENÉ RAMÓN NAVARRO FIERRO
DIRECTOR DE FONDO SAN LUIS PARA LA MICROEMPRESA



JOSEFINA VALDOVINOS SANCHEZ
COINTEGRA, S.C.

**FONDO SAN LUIS PARA LA MICROEMPRESA
ENDEUDAMIENTO NETO
DEL 1 DE ENERO AL 30 DE JUNIO DEL 2022**

IDENTIFICACION DE CREDITO O INSTRUMENTO	CONTRATACION / COLOCACION			AMORTIZACION	ENDEUDAMIENTO NETO C = A-B
	A				
CREDITOS BANCARIOS					
NACIONAL FINANCIERA SNC	50,275,832.00			28,150,444.00	22,125,388.00
TOTAL CREDITOS BANCARIOS	50,275,832.00			28,150,444.00	22,125,388.00
OTROS INSTRUMENTOS DE DEUDA					
TOTAL INSTRUMENTOS DE DEUDA					
TOTAL	50,275,832.00			28,150,444.00	22,125,388.00

Bajo protesta de decir verdad declaramos que los Estados Financieros y sus notas, son razonables, correctos y son responsabilidad del emisor.

Ley General de Contabilidad Gubernamental


RENÉ RAMÓN NAVARRO FIERRO
 DIRECTOR DE FONDO SAN LUIS PARA LA MICROEMPRESA


JOSEFINA VALDOVINOS SANCHEZ
 COINTEGRA, S.C.

FONDO SAN LUIS PARA LA MICROEMPRESA
INTERESES DE LA DEUDA
DEL 1 DE ENERO AL 30 DE JUNIO DEL 2022

IDENTIFICACION DE CREDITO O INSTRUMENTO	DEVENGADO	PAGADO
CREDITOS BANCARIOS		
NACIONAL FINANCIERA SNC	911,325.00	888,696.00
TOTAL DE INTERESES DE CREDITOS BANCARIOS	911,325.00	888,696.00
OTROS INSTRUMENTOS DE DEUDA		
TOTAL	911,325.00	888,696.00

Bajo protesta de decir verdad declaramos que los Estados Financieros y sus notas, son razonables, correctos y son responsabilidad del emisor

Ley General de Contabilidad Gubernamental




RENÉ RAMÓN NAVARRO FIERRO
DIRECTOR DE FONDO SAN LUIS PARA LA MICROEMPRESA




JOSEFINA VALDOVINOS SANCHEZ
COINTEGRA, S.C.

FONDO SAN LUIS PARA LA MICROEMPRESA
 AV. SALVADOR NAVA NO. 2992
 SAN LUIS POTOSÍ, S.L.P.
 ESTADO ANALÍTICO DE INGRESO PRESUPUESTAL DEL 01/01/2022 AL 30/06/2022

Fuertes del Ingreso	Autorizado	Amplia/Redu	Modificado	Devengado	Recaudado	Diferencia	Avance
51 Productos	1,043,500.00	24,809.00	1,068,709.00	1,068,708.85	1,068,708.85	24,808.85	100.00
73 Ingresos por venta de bienes y prestación de se	8,809,507.00	-	8,784,698.00	4,591,756.05	4,844,164.53	- 3,965,342.47	55.14
TOTALES	9,853,407.00	-	9,853,407.00	5,660,464.90	5,912,873.38	- 3,940,533.62	60.01


 RENÉ RAMÓN NAVARRO FIERRO
 DIRECTOR DE FONDO SAN LUIS PARA LA MICROEMPRESA

Ley General de Contabilidad Gubernamental



JOSEFINA VALDIVINOS SANCHEZ
 COINTEGREGRA, S.C.

FONDO SAN LUIS PARA LA MICROEMPRESA
Estado Analítico del Ejercicio del Presupuesto de Egresos
Clasificación Administrativa
DEL 01/01/2022 AL 30/06/2022

Concepto	Egresos						Subejercicio 6 = (3 - 4)
	Aprobado	Ampliaciones/ (Reducciones)	Modificado	Devengado	Pagado		
	1	2	3 = (1 + 2)	4	5		
PROGRAMA FONDO SAN LUIS PARA LA MICROEMPRESA	8,962,133.00	0.00	8,962,133.00	3,857,045.52	3,718,649.93		5,105,087.48
Total del Gasto	8,962,133.00	0.00	8,962,133.00	3,857,045.52	3,718,649.93		5,105,087.48



RENÉ RAMÓN NAVARRO FIERRO
DIRECTOR FONDO SAN LUIS PARA LA MICROEMPRESA



JOSEFINA VALDOVINOS SANCHEZ
COINTEGRA S.C.

Bajo protesta de decir verdad declaramos que los Estados Financieros y sus notas, son razonables, correctos y son responsabilidad del emisor.

Sector Paraestatal del Gobierno (Federal/Estatal/Municipal) de San Luis Potosí

Estado Analítico del Ejercicio del Presupuesto de Egresos

Clasificación Administrativa

DEL 01/01/2022 AL 30/06/2022

Concepto	Egresos					Subejercicio 6 = (3 - 4)
	Aprobado	Ampliaciones/ (Reducciones)	Modificado	Devengado	Pagado	
	1	2	3 = (1 + 2)	4	5	
Entidades Paraestatales y Fideicomisos No Empresariales y No Financieros	0.00	0.00	0.00	0.00	0.00	0.00
Instituciones Públicas de la Seguridad Social						
Entidades Paraestatales Empresariales No Financieras con Participación Estatal Mayoritaria						
Fideicomisos Empresariales No Financieros con Participación Estatal Mayoritaria						
Entidades Paraestatales Empresariales Financieras Monetarias con Participación Estatal Mayoritaria						
Entidades Paraestatales Empresariales Financieras No Monetarias con Participación Estatal Mayoritaria						
Fideicomisos Financieros Públicos con Participación Estatal Mayoritaria						
Total del Gasto	0.00	0.00	0.00	0.00	0.00	0.00

NO APLICA


 RENÉ RAMÓN NAVARRO FIERRO

DIRECTOR FONDO SAN LUIS PARA LA MICROEMPRESA


 JOSEFINA VALDOVINOS SANCHEZ

COINTEGRA, S.C.

Bajo protesta de decir verdad declaramos que los Estados Financieros y sus notas, son razonables, correctos y son responsabilidad del emisor.

Gobierno (Federal/Estatal/Municipal) de San Luis Potosí
ESTADO ANALÍTICO DEL EJERCICIO DEL PRESUPUESTO DE EGRESOS CONSOLIDADO
 Clasificación Administrativa
 DEL 01/01/2022 AL 30/06/2022

Concepto	Egresos					Subejercicio
	Aprobado	Ampliaciones/ (Reducciones)	Modificado	Devengado	Pagado	
	1	2	3 = (1 + 2)	4	5	6 = (3 - 4)
Poder Ejecutivo	0.00	0.00	0.00	0.00	0.00	0.00
Poder Legislativo						
Poder Judicial						
Órganos Autónomos						
Total del Gasto	0.00	0.00	0.00	0.00	0.00	0.00

NO APLICA



RENÉ RAMÓN NAVARRO FIERRO
 DIRECTOR FONDO SAN LUIS PARA LA MICROEMPRESA




JOSEFINA VALDOVINOS SANCHEZ
 COINTEGRA, S.C.

Bajo protesta de decir verdad declaramos que los Estados Financieros y sus notas, son razonables, correctos y son responsabilidad del emisor.

FONDO SAN LUIS PARA LA MICROEMPRESA						
Estado Analítico del Ejercicio del Presupuesto de Egresos						
Clasificación Económica (por Tipo de Gasto)						
DEL 01/01/2022 AL 30/06/2022						
Concepto	Egresos					
	Aprobado	Ampliaciones/ (Reducciones)	Modificado	Devengado	Pagado	Subejercicio
	1	2	3 = (1 + 2)	4	5	6 = (3 - 4)
Gasto Corriente	4,358,133.00	0.00	4,358,133.00	1,565,045.52	1,426,649.93	2,793,087.48
Gasto de Capital	4,604,000.00	0.00	4,604,000.00	2,292,000.00	2,292,000.00	2,312,000.00
Amortización de la Deuda y Disminución de Pasivos						
Pensiones y Jubilaciones						
Participaciones						
Total del Gasto	8,962,133.00	0.00	8,962,133.00	3,857,045.52	3,718,649.93	5,105,087.48


 RENÉ RAMÓN NAVARRO FIERRO

DIRECTOR FONDO SAN LUIS PARA LA MICROEMPRESA



JOSEFINA VALDIVINOS SANCHEZ
 COINTEGRA, S.C.

Bajo protesta de decir verdad declaramos que los Estados Financieros y sus notas, son razonables, correctos y son responsabilidad del emisor.

FONDO SAN LUIS PARA LA MICROEMPRESA
Estado Analítico del Ejercicio del Presupuesto de Egresos
Clasificación Funcional (Finalidad y Función)
DEL 01/01/2022 AL 30/06/2022

Concepto	Egresos					Subejercicio
	Aprobado	Ampliaciones/ (Reducciones)	Modificado	Devengado	Pagado	
	1	2	3 = (1 + 2)	4	5	
Gobierno						
Legislación						
Justicia						
Coordinación de la Política de Gobierno						
Relaciones Exteriores						
Asuntos Financieros y Hacendarios						
Seguridad Nacional						
Asuntos de Orden Público y de Seguridad Interior						
Otros Servicios Generales						
Desarrollo Social						
Protección Ambiental						
Vivienda y Servicios a la Comunidad						
Salud						
Recreación, Cultura y Otras Manifestaciones Sociales						
Educación						
Protección Social						
Otros Asuntos Sociales						
Desarrollo Económico						
Asuntos Económicos, Comerciales y Laborales en General	8,962,133.00	0.00	8,962,133.00	3,857,045.52	3,718,649.93	5,105,087.48
Agropecuaria, Silvicultura, Pesca y Caza						
Combustibles y Energía						
Minería, Manufacturas y Construcción						
Transporte						
Comunicaciones						
Turismo						
Ciencia, Tecnología e Innovación						
Otras Industrias y Otros Asuntos Económicos						
Otras no Clasificadas en Funciones Anteriores						
Transacciones de la Deuda Publica / Costo Financiero de la Deuda						
Transferencias, Participaciones y Aportaciones entre Diferentes Niveles y Ordenes de Gobierno						
Saneamiento del Sistema Financiero						
Adeudos de Ejercicios Fiscales Anteriores						
Total del Gasto	8,962,133.00	0.00	8,962,133.00	3,857,045.52	3,718,649.93	5,105,087.48



RENÉ RAMÓN NAVARRO FIERRO
DIRECTOR FONDO SAN LUIS PARA LA MICROEMPRESA




JOSEFINA VALDOVINOS SANCHEZ
COINTEGRA, S.C.

Bajo protesta de decir verdad declaramos que los Estados Financieros y sus notas, son razonables, correctos y son responsabilidad del emisor.

ONDO SAN LUIS PARA LA MICROEMPRESA
 V. SALVADOR NAVA NO. 2992
 AN LUIS POTOSI, S.LP.
 ESTADO ANALÍTICO DEL EJERCICIO DEL PRESUPUESTO DE EGRESOS
 UNIDAD RESPONSABLE
 DEL 01/01/2022 AL 30/06/2022

CONCEPTO	Autorizado	Ampliación Reducción	Modificado	Disponible a Compro.	Compro-	Devengado	Comrometi no deveng	Ejercido	Pagado	Subejercicio	Ctas por Pagar	Avance
1535 FONDO SAN LUIS PARA A MICROEMPRESA	8,962,133.00	-	8,962,133.00	5,105,087.48	3,857,045.52	3,857,045.52	-	3,718,649.93	3,718,649.93	5,105,087.48	138,395.59	41.49
TOTALES	8,962,133.00	-	8,962,133.00	5,105,087.48	3,857,045.52	3,857,045.52	-	3,718,649.93	3,718,649.93	5,105,087.48	138,395.59	41.49


 RENÉ RAMÓN NAVARRO FIERRO
 DIRECTOR FONDO SAN LUIS PARA LA MICROEMPRESA


 JOSEFINA VALDIVINOS SANCHEZ
 COINTEGRA, S.C.

Bajo protesta de decir verdad declaramos que los Estados Financieros y sus notas, son razonables, correctos y son responsabilidad del emisor.

FONDO SAN LUIS PARA LA MICROEMPRESA
 AV. SALVADOR NAVA NO. 2992
 SAN LUIS POTOSI, S.LP.
 ESTADO ANALÍTICO DEL EJERCICIO DEL PRESUPUESTO DE EGRESOS
 DISTRIBUCION GEOGRAFICA
 DEL 01/01/2022 AL 30/06/2022

CONCEPTO	Autorizado	Ampliación Reducción	Modificado	Disponible a Compro.	Comprometido	Devengado	Comrometi no deveng	Ejercido	Pagado	Subejercicio	Ctas por Pagar	Avance
14 SAN LUIS POTOSI	8,962,133.00	-	8,962,133.00	5,105,087.48	3,857,045.52	3,857,045.52	-	3,718,649.93	3,718,649.93	5,105,087.48	138,395.59	41.49
TOTALES	8,962,133.00	-	8,962,133.00	5,105,087.48	3,857,045.52	3,857,045.52	-	3,718,649.93	3,718,649.93	5,105,087.48	138,395.59	41.49


 RENÉ RAMÓN NAVARRO FIERRO
 DIRECTOR FONDO SAN LUIS PARA LA MICROEMPRESA


 JOSEFINA VALDOVINOS SANCHEZ
 COINTEGRA, S.C.

Bajo protesta de decir verdad declaramos que los Estados Financieros y sus notas, son razonables, correctos y son responsabilidad del emisor.

FONDO SAN LUIS PARA LA MICROEMPRESA

Gasto por Categoría Programática

ESTADO ANALÍTICO DEL EJERCICIO DEL PRESUPUESTO DE EGRESOS

Concepto	Egresos					Subejercicio 6 = (3 - 4)
	Aprobado	Ampliaciones/ (Reducciones)	Modificado	Devengado	Pagado	
	1	2	3 = (1 + 2)	4	5	
Programas						
Subsidios: Sector Social y Privado o Entidades Federativas y Municipios						
Sujetos a Reglas de Operación						
Otros Subsidios						
Desempeño de las Funciones						
Prestación de Servicios Públicos						
Provisión de Bienes Públicos						
Planeación, seguimiento y evaluación de políticas públicas						
Promoción y fomento	8,962,133.00	-	8,962,133.00	3,857,045.52	3,718,649.93	5,105,087.48
Regulación y supervisión						
Funciones de las Fuerzas Armadas (Únicamente Gobierno Federal)						
Específicos						
Proyectos de Inversión						
Administrativos y de Apoyo						
Apoyo al proceso presupuestario y para mejorar la eficiencia institucional						
Apoyo a la función pública y al mejoramiento de la gestión						
Operaciones ajenas						
Compromisos						
Obligaciones de cumplimiento de resolución jurisdiccional						
Desastres Naturales						
Obligaciones						
Pensiones y jubilaciones						
Aportaciones a la seguridad social						
Aportaciones a fondos de estabilización						
Aportaciones a fondos de inversión y reestructura de pensiones						
Programas de Gasto Federalizado (Gobierno Federal)						
Gasto Federalizado						
Participaciones a entidades federativas y municipios						
Costo financiero, deuda o apoyos a deudores y ahorradores de la banca						
Adeudos de ejercicios fiscales anteriores						
Total del Gasto	8,962,133.00	-	8,962,133.00	3,857,045.52	3,718,649.93	5,105,087.48

RENE RAMÓN NAVARRO FIERRO
DIRECTOR FONDO SAN LUIS PARA LA MICROEMPRESA

JOSEFINA VALDOVINOS SANCHEZ
COINTEGRA, S.C.


Bajo protesta de decir verdad declaramos que los Estados Financieros y sus notas, son razonables, correctos y son responsabilidad del emisor.

FONDO SAN LUIS PARA LA MICROEMPRESA
 AV. SALVADOR NAVA NO. 2992
 SAN LUIS POTOSÍ, S.LP.
 ESTADO ANALÍTICO DEL EJERCICIO DEL PRESUPUESTO DE EGRESOS
 CAPITULO DE GASTO
 DEL 01/01/2022 AL 30/06/2022

CONCEPTO	Autorizado	Ampliación Reducción	Modificado	Disponible a Compro.	Comprometido	Devengado	Comrometi no deveng	Ejercido	Pagado	Subejercicio	Ctas por Pagar	Avance
2000 0 0 MATERIALES Y SUMINISTROS	168,500.00	-	168,500.00	97,629.56	70,870.44	70,870.44	-	70,870.44	70,870.44	97,629.56	-	42.06
3000 0 0 SERVICIOS GENERALES	4,189,633.00	-	4,189,633.00	2,695,457.92	1,494,175.08	1,494,175.08	-	1,355,779.49	1,355,779.49	2,695,457.92	138,395.59	32.36
4000 0 0 TRANSFERENCIAS, ASIGNA	4,584,000.00	-	4,584,000.00	2,292,000.00	2,292,000.00	2,292,000.00	-	2,292,000.00	2,292,000.00	2,292,000.00	-	50.00
5000 0 0 BIENES MUEBLES, INMUEB	20,000.00	-	20,000.00	20,000.00	-	-	-	-	-	20,000.00	-	-
TOTALES	8,962,133.00	-	8,962,133.00	5,105,087.48	3,857,045.52	3,857,045.52	-	3,718,649.93	3,718,649.93	5,105,087.48	138,395.59	41.49



RENÉ RAMÓN NAVARRO FIERRO
 DIRECTOR FONDO SAN LUIS PARA LA MICROEMPRESA



JOSEFINA VALDOVINOS SANCHEZ
 COINTEGRA, S.C.

Bajo protesta de decir verdad declaramos que los Estados Financieros y sus notas, son razonables, correctos y son responsabilidad del emisor.

FONDO SAN LUIS PARA LA MICROEMPRESA
 AV. SALVADOR NAVA NO. 2992
 SAN LUIS POTOSÍ, S.L.P.
 ESTADO ANALÍTICO DEL EJERCICIO DEL PRESUPUESTO DE EGRESOS
 FUENTE DE FINANCIAMIENTO
 DEL 01/01/2022 AL 30/06/2022

CONCEPTO	Autorizado	Ampliación Reducción	Modificado	Disponibles a Compr.	Comprometido	Devengado	Comrometi no deveng	Ejercido	Pagado	Subejercicio	Ctas por Pagar	Avance
NO ETIQUETADO												
1 RECURSOS PROPIOS	8,962,133.00	-	8,962,133.00	5,105,087.48	3,857,045.52	3,857,045.52	-	3,718,649.93	3,718,649.93	5,105,087.48	138,395.59	41.49
2 RECURSOS GOBIERNO DEL EDO												
TOTALES	8,962,133.00	-	8,962,133.00	5,105,087.48	3,857,045.52	3,857,045.52	-	3,718,649.93	3,718,649.93	5,105,087.48	138,395.59	41.49


 RENÉ RAMÓN NAVARRO FIERRO
 DIRECTOR FONDO SAN LUIS PARA LA MICROEMPRESA


 JOSEFINA VALDOVINOS SANCHEZ
 COINTEGRA, S.C.

Bajo protesta de decir verdad declaramos que los Estados Financieros y sus notas, son razonables, correctos y son responsabilidad del emisor.

FONDO SAN LUIS PARA LA MICROEMPRESA
EVALUACION DE LA EJECUCION DEL PROGRAMA
AL MES DE JUNIO 2022

Nombre del Indicador: MONTO COLOCADO

Objetivo del indicador: MEDIR EL MONTO DE AVANCE DE LA CANTIDAD COLOCADA AL MES CON BASE A LA META PLANTEADA DE COLOCACIÓN.

Variables que intervinieron:
 MONTO COLOCADO AL MES
 META DE MONTO DE COLOCACIÓN ANUAL

Unidad de Medida: MILLONES DE PESOS

Base de comparación: Monto acumulado al mes Vs. Meta anual planteada de colocación.

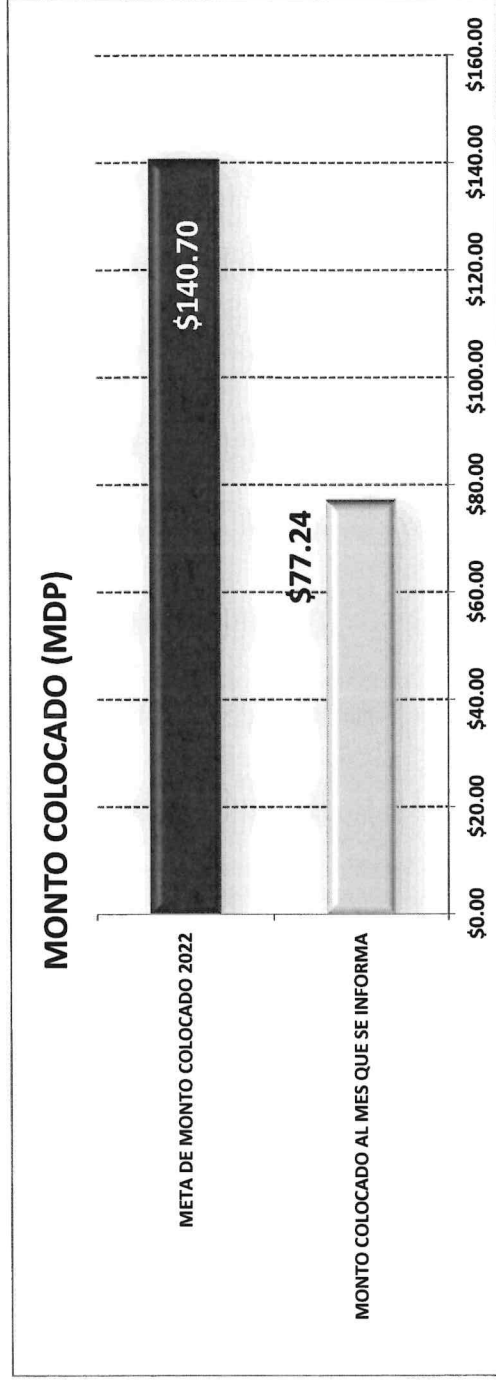
Interpretación del indicador: Muestra el avance del monto colocado al mes que se reporta con respecto a la colocacion anual planteada en el programa.

MONTO COLOCADO (MDP)

MONTO COLOCADO AL MES QUE SE INFORMA \$77.24

META DE MONTO COLOCADO 2022 \$140.70

AVANCE DE CUMPLIMIENTO DE LA META 54.90%



FONDO SAN LUIS PARA LA MICROEMPRESA
 AV. SALVADOR NAVA NO. 2992
 SAN LUIS POTOSI, S.LP.
 INFORMACIÓN DEL GASTO POR CATEGORÍA PROGRAMÁTICA
 AL MES DE JUNIO 2022

CLAVE PROGRAMÁTICA		CONCEPTO	METAS		VALUACIÓN MODIFICADA	AVANCE PROGRAMÁTICO		AVANCE FINANCIERO	
PP	CA		INDICADOR	CANTIDAD		CANTIDAD	%	PAGADO	%
F	2.2.4.2.0	FINANCIAMIENTO PARA EL DESARROLLO	MONTO DE FINANCIAMIENTOS OTORGADOS	140,700,000.00	0.00	77,235,242.00	54.89%	3,718,649.93	41.49%

DEFINICION DEL INDICADOR: LLEVAR UN REGISTRO Y CONTROL DEL MONTO COLOCADO A PROYECTOS PRODUCTIVOS, CON EL OBJETIVO DE MEDIR EL CUMPLIMIENTO DE LA META PLANTEADA, EN RELACION AL PRESUPUESTO ASIGNADO AL PROGRAMA

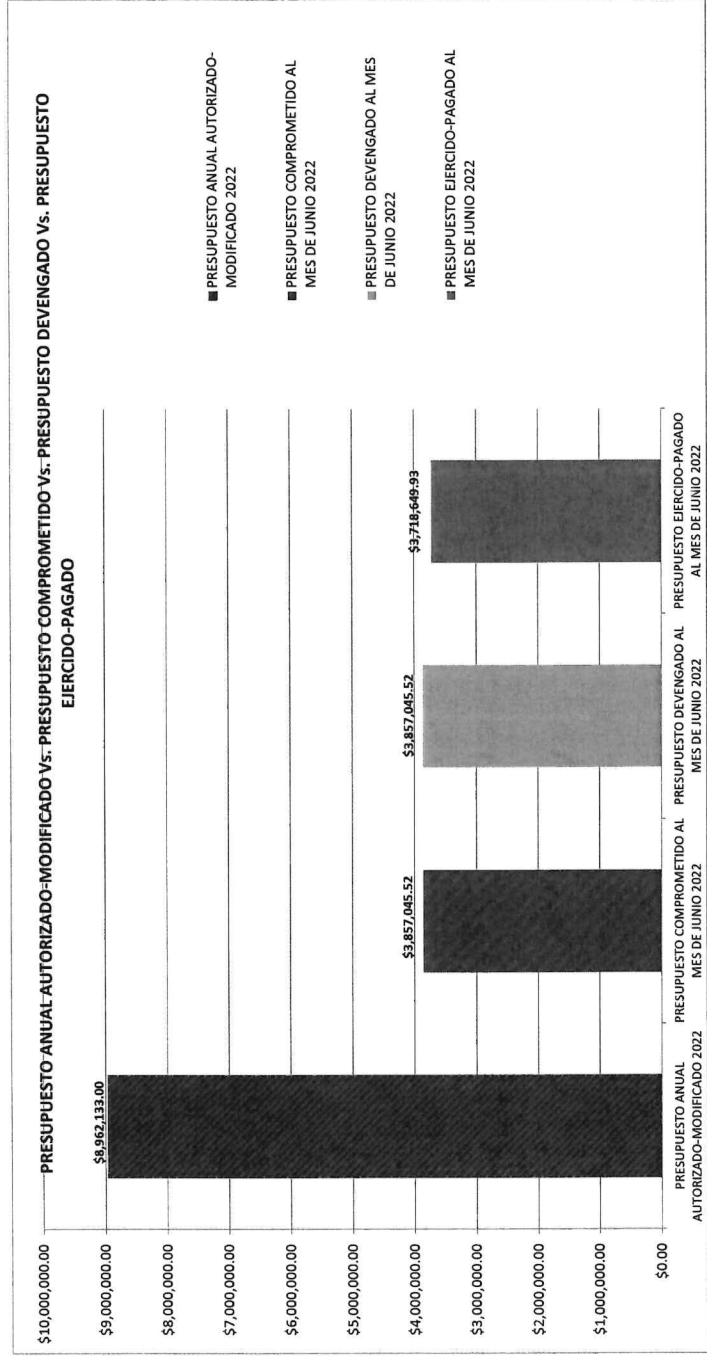
FONDO SAN LUIS PARA LA MICROEMPRESA
EVALUACION DE LA EJECUCION PRESUPUESTARIA
AL MES DE JUNIO 2022

Nombre del indicador: MONTO DE PRESUPUESTO AUTORIZADO-MODIFICADO Vs. PRESUPUESTO COMPROMETIDO Vs. PRESUPUESTO DEVENGADO Vs. PRESUPUESTO EJERCIDO-PAGADO
Objetivo del indicador: DETERMINAR EL MONTO DEL PRESUPUESTO COMPROMETIDO, EL PRESUPUESTO DEVENGADO, EL PRESUPUESTO EJERCIDO-PAGADO Vs. PRESUPUESTO ANUAL AUTORIZADO-MODIFICADO

Variables que intervienen:	MONTO EJERCIDO-PAGADO DEL PRESUPUESTO AL MES
	MONTO DEL PRESUPUESTO ANUAL AUTORIZADO-MODIFICADO
Unidad de Medida:	MILLONES DE PESOS

Base de comparacion: Monto anual autorizado-modificado Vs. Monto del presupuestado comprometido Vs. Monto del presupuestado devengado Vs. Monto de presupuestado ejercido-pagado
Interpretación del indicador: Muestra el avance del ejercicio del presupuesto comprometido, devengado y ejercido-pagado contra el presupuesto anual autorizado y modificado

	MONTO	PORCENTAJE DE AVANCE
PRESUPUESTO ANUAL AUTORIZADO-MODIFICADO 2022	\$8,962,133.00	
PRESUPUESTO COMPROMETIDO AL MES DE JUNIO 2022	\$3,857,045.52	43.04%
PRESUPUESTO DEVENGADO AL MES DE JUNIO 2022	\$3,857,045.52	43.04%
PRESUPUESTO EJERCIDO-PAGADO AL MES DE JUNIO 2022	\$3,718,648.93	41.49%



FONDO SAN LUIS PARA LA MICROEMPRESA
EVALUACION DE LA EJECUCION PRESUPUESTARIA
AL MES DE JUNIO 2022

Nombre del indicador: PROPORCION DEL EJERCICIO DE GASTO POR CAPITULO

Objetivo del indicador: DETERMINAR EL PORCENTAJE DE APLICACIÓN DEL GASTO POR CAPITULO





Variables que intervinieron:	TOTAL DEL PRESUPUESTO DE GASTO POR CAPITULO
	TOTAL DEL EJERCICIO DEL PRESUPUESTO POR CAPITULO AL MES

Unidad de Medida: MILLONES DE PESOS / PORCENTAJE

Base de comparación: Monto presupuestado por capítulo de gasto Vs. Monto ejercicio por capítulo de gasto

Interpretación del indicador: Muestra el avance del ejercicio de presupuesto por capítulo

	PRESUPUESTO EJERCIDO Y PAGADO AL MES DE JUNIO 2022	PRESUPUESTADO ANUAL AUTORIZADO Y/O MODIFICADO 2022	AVANCE DE APLICACIÓN
CAPITULO 2000	\$ 70,870.44	\$ 168,500.00	42.06%
CAPITULO 3000	\$ 1,355,779.49	\$ 4,189,633.00	32.36%
CAPITULO 4000	\$ 2,292,000.00	\$ 4,584,000.00	50.00%
CAPITULO 5000	\$ -	\$ 20,000.00	-
	\$ 3,718,649.93	\$ 8,962,133.00	41.49%



FONDO SAN LUIS PARA LA MICROEMPRESA
EVALUACION DE LA EJECUCION PRESUPUESTARIA
AL MES DE JUNIO 2022


Nombre del Indicador: MONTO DEL PRESUPUESTO EJERCIDO POR CLASIFICACION ECONOMICA
Objetivo del indicador: DETERMINAR EL MONTO DEL PRESUPUESTO QUE SE HA EJERCIDO AL MES QUE SE REPORTA POR EL TIPO DE GASTO

Unidad de Medida: MILLONES DE PESOS

Variables que intervinieron:
 MONTO EJERCIDO DEL PRESUPUESTO POR GASTO DE CAPITAL Y CORRIENTE
 MONTO DEL PRESUPUESTO ANUAL POR GASTO DE CAPITAL Y CORRIENTE

Base de comparación: Monto ejercido al mes
Interpretación del indicador: Muestra el avance del ejercicio del presupuesto de manera acumulada al mes que se reporta con base a la clasificación económica del gasto.

PRESUPUESTO EJERCIDO DE GASTO DE CAPITAL \$0.00
 PRESUPUESTO EJERCIDO DE GASTO CORRIENTE \$3,718,649.93




DESARROLLO DE MICROPROYECTOS PRODUCTIVOS DEL ESTADO DE SLP(FID BANGCENTRO 035198 4)

ESTADO DE ACTIVIDADES

DEL 01 DE ENERO AL 30 DE JUNIO DEL 2022

	2022	2021
INGRESOS Y OTROS BENEFICIOS		
INGRESOS DE GESTIÓN	-	-
IMPUESTOS	-	-
CUOTAS Y APORTACIONES DE SEGURIDAD SOCIAL	-	-
CONTRIBUCIONES DE MEJORAS	-	-
DERECHOS	-	-
PRODUCTOS	-	-
APROVECHAMIENTOS	-	-
INGRESOS POR VENTA DE BIENES Y PRESTACIONES DE SERVICIOS	-	-
PARTICIPACIONES, APORTACIONES, CONVENIOS, INCENTIVOS DERIVADOS DE LA COLABORACION FISCAL, FONDOS DISTINTOS DE APORTACIONES, TRANSFERENCIAS, ASIGNACIONES, SUBSIDIOS Y SUBVENCIONES, Y PENSIONES Y JUBILACIONES		
PARTICIPACIONES, APORTACIONES, CONVENIOS, INCENTIVOS DERIVADOS DE LA COLABORACION FISCAL, FONDOS DISTINTOS DE APORTACIONES, TRANSFERENCIAS, ASIGNACIONES, SUBSIDIOS Y SUBVENCIONES, Y PENSIONES Y JUBILACIONES		
OTROS INGRESOS Y BENEFICIOS	230,763	148,627
INGRESOS FINANCIEROS	-	-
4151 PRODUCTOS TIPO CORRIENTE	230,763	148,627
4172 INGRESOS FINANCIEROS	-	-
INCREMENTO POR VARIACION DE INVENTARIOS	-	-
DISMINUCIÓN DEL EXCESO DE ESTIMACIONES POR PÉRDIDA O DETERIORO	-	-
DISMINUCIÓN DEL EXCESO DE PROVISIONES	-	-
OTROS INGRESOS Y BENEFICIOS	-	-
TOTAL DE INGRESOS Y OTROS BENEFICIOS:	230,763	148,627
MENOS:		
GASTOS Y OTRAS PÉRDIDAS		
GASTOS DE FUNCIONAMIENTO	44,950	41,863
SERVICIOS PERSONALES	-	-
5120 MATERIALES Y SUMINISTROS	-	-
5130 SERVICIOS GENERALES	44,950	41,863
TRANSFERENCIAS, ASIGNACIONES, SUBSIDIOS Y OTRAS AYUDAS		
5110 TRANSFERENCIAS INTERNAS Y ASIGNACIONES AL SEC PÚBLICO	-	-
TRANSFERENCIAS AL RESTO DEL SEC PÚBLICO	-	-
SUBSIDIOS Y SUBVENCIONES	-	-
AYUDAS SOCIALES	-	-
PENSIONES Y JUBILACIONES	-	-
TRANSFERENCIAS A FIDEICOMISOS, MANDATOS Y CONTRATOS ANALOGO	-	-
TRANSFERENCIAS A LA SEGURIDAD SOCIAL	-	-
DONATIVOS	-	-
TRANSFERENCIAS AL EXTERIOR	-	-
PARTICIPACIONES Y APORTACIONES		
PARTICIPACIONES	-	-
APORTACIONES	-	-
CONVENIOS	-	-
INTERESES, COMISIONES Y OTROS GASTOS DE LA DEUDA PÚBLICA		
INTERESES DE LA DEUDA PÚBLICA	-	-
COMISIONES DE LA DEUDA PÚBLICA	-	-
GASTOS DE LA DEUDA PÚBLICA	-	-
COSTOS POR COBERTURA	-	-
APORTOS FINANCIEROS	-	-
OTROS GASTOS Y PÉRDIDAS EXTRAORDINARIAS		
ESTIMACIONES, DEPRECIACIONES, DETERIOROS, OBSOLECENCIAS Y AMOR	-	-
PROVISIONES	-	-
DISMINUCIONES DE INVENTARIO	-	-
AUMENTO POR INSUFICIENCIA DE ESTIMACIONES POR PÉRDIDA O DETER	-	-
AUMENTO POR INSUFICIENCIA DE ESTIMACIONES POR PÉRDIDA O DETER	-	-
AUMENTO POR INSUFICIENCIA DE PROVISIONES	-	-
5990 OTROS GASTOS	-	-
INVERSIÓN PÚBLICA		
INVERSIÓN PÚBLICA NO CAPITALIZABLE	-	-
TOTAL GASTO Y OTRAS PÉRDIDAS	44,950	41,863
RESULTADO DEL PERIODO (AHORRO/DESAHORRO)	185,814	106,764

Bajo protesta de decir verdad declaramos que los Estados Financieros y sus notas, son razonables, correctos y son responsabilidad del emisor.
Ley General de Contabilidad Gubernamental



ALEJANDRO ANTONIO MOLINA TAPIA
DIRECTOR DE DESARROLLO DE MICROPROYECTOS
PRODUCTIVOS DEL ESTADO DE SLP



JOSEFINA VALDOVINOS SANCHEZ
COINTEGRA, S.C.

**DESARROLLO DE MICROPROYECTOS PRODUCTIVOS DEL ESTADO DE SLP(FID BANCENTRO 035198 4)
ESTADO DE POSICION FINANCIERA**

AL 30 DE JUNIO DEL 2022

ACTIVO			PASIVO		
	2022	2021		2022	2021
ACTIVO CIRCULANTE			PASIVO CIRCULANTE		
EFFECTIVO Y EQUIVALENTES			CUENTAS POR PAGAR A CORTO PLAZO		
1112 BANCOS/TESORERIA	0		2112 PROVEEDORES	-	-
DERECHO A RECIBIR EFECTIVO O EQUIVALENTE			2117 RETENCIONES Y CONTRIBUCIONES	-	-
1121 INVERSIONES FINANCIERAS	11,138,845	11,091,099	2119 OTROS CUENTAS POR PAGAR	-	-
1123 DEUDORES DIVERSOS CP	72,565,491	67,745,908	DOCUMENTOS POR PAGAR A CORTO PLAZO		
1126 PRESTAMOS CP (CAP VENCIDO)	0		PORCION DE DEUDA PUBLICA A LARGO PLAZO	-	-
1126 PRESTAMOS CP (INTERES VIGENTE)	0		TITULOS Y VALORES A CORTO PLAZO	-	-
1126 PRESTAMOS CP (INTERES VENCIDO)	0		PASIVO DIFERIDO A CORTO PLAZO		
1131 DERECHO A RECIBIR BIENES O SEF	0		FONDO Y BIENES DE TERCEROS EN GARNATIA Y/ADI	-	-
INVENTARIOS			PROVISIONES A CORTO PLAZO	-	-
ALMACENES			OTROS PASIVOS A CORTO PLAZO	-	-
ESTIMACIONES POR PERDIDA O DETERIORO DE ACTIVOS CIRCULANTES					
1161 ESTIMACIONES	0		TOTAL PASIVOS CIRCULANTES	0	0
BIENES INMUEBLES DERIVADOS DE EMBARGOS, DECOMISOS,					
1194 INMUEBLES DERIVADOS DE EMBA	0				
OTROS ACTIVOS CIRCULANTES					
TOTAL ACTIVOS CIRCULANTES	83,704,336	78,837,007	PASIVO NO CIRCULANTE		
			CUENTAS POR PAGAR A LARGO PLAZO		
ACTIVO NO CIRCULANTE			DOCUMENTOS POR PAGAR A LARGO PLAZO	-	-
DERECHO A RECIBIR EFECTIVO O EQUIVALENTE A LARGO PLAZO			DEUDA PUBLICA A LARGO PLAZO (ENTIDADES FINA	-	-
1221 DEUDORES DIVERSOS			PASIVOS DIFERIDOS A LARGO PLAZO	-	-
1224 PRESTAMOS OTORGADOS (PROPIOS)			FONDOS Y BIENES DE TERCEROS EN GARANTIA Y/O	-	-
BIENES INMUEBLES, INFRAESTRUCTURA Y CONSTRUCCION EN PROCESO			PROVISIONES A LARGO PLAZO	-	-
1233 EDIFICIOS NO HABITACIONALES			TOTAL PASIVOS NO CIRCULANTES	0	0
BIENES MUEBLES					
1241 MOBILIARIO Y EQUIPO			TOTAL PASIVO	0	0
1251 SOFTWARE					
1252 MARCAS			HACIENDA PUBLICA		
1254 LICENCIAS			HACIENDA PÚBLICA/ PATRIMONIO CONTRIBUIDO		
DEPRECIACION, DETERIORO Y AMORTIZACION ACUMULADA DE BIENES			APORTACIONES		
1261 DEPRECIACION BIENES INMUEBLES			3110 PATRIMONIO	70,946,343	66,415,379
1263 DEPRECIACION BIENES MUEBLES			GOBIERNO DEL ESTADO	57,459,641	
1265 AMORTIZACION BIENES INTANGIBLES			FONAES/INAES	4,500,000	
TOTAL DE ACTIVO NO CIRCULANTE	0	0	MUNICIPIO DE RIOVERDE	300,000	
			DONACIÓN DE CAPITAL		
TOTAL DE ACTIVO	83,704,336	78,837,007	ACTUALIZACIÓN DE LA HACIENDA PÚBLICA		
			HACIENDA PÚBLICA/ PATRIMONIO GENERADO		
CUENTAS DE ORDEN			RESULTADO DEL PERIODO (AHORRO/DESAHORRO)	185,814	106,764
			RESULT.EJERC.ANTERIORES	12,572,179	12,314,864
			REVALÚOS		
			RESERVAS		
			RECTIFICACIONES DE RESULTADOS DE EJ. ANTERIORES		
			EXCESO O INSUFICIENCIA EN LA ACTUALIZACION DE LA HACIENDA PÚBLICA/PATRIMONIO		
			RESULTADO POR POSICION MONETARIA		
			RESULTADO POR TENENCIA DE ACTIVOS NO MONETARIOS		
			TOTAL HACIENDA PUBLICA	83,704,336	78,837,007
			TOTAL PASIVO Y HACIENDA PÚBLICA/ PATRIMONIO	83,704,336	78,837,007

NOTA: SE PRESENTA DESGLOSE DE LA CUENTA DE PATRIMONIO A SOLICITUD DEL GOBIERNO FEDERAL.


ALEJANDRO ANTONIO MOLINA TAPIA
DIRECTOR DE DESARROLLO DE MICROPROYECTOS
PRODUCTIVOS DEL ESTADO DE SLP


C.P. JOSEFINA VALDOVINOS SANCHEZ
CONTEGRA, S.C.

SIFIDE

Bajo protesta de decir verdad declaramos que los Estados Financieros y sus notas, son razonables, correctos y son responsabilidad del emisor.
Ley General de Contabilidad Gubernamental

DESARROLLO DE MICROPROYECTOS PRODUCTIVOS DEL ESTADO DE SLP(FID BANCENTRO 035198)
ESTADO DE CAMBIOS EN LA POSICION FINANCIERA
AL 30 DE JUNIO DEL 2022

ACTIVO			PASIVO		
ACTIVO CIRCULANTE	ORIGEN	APLICACIÓN	PASIVO CIRCULANTE	ORIGEN	APLICACIÓN
EFFECTIVO Y EQUIVALENTES			CUENTAS POR PAGAR A CORTO PLAZO		-
1112 BANCOS/TESORERIA			2112 PROVEEDORES		
DERECHO A RECIBIR EFFECTIVO O EQUIVALENTE		4,867,329	2117 RETENCIONES Y CONTRIBUCIONES		
1121 INVERSIONES FINANCIERAS			2119 OTROS CUENTAS POR PAGAR		
1123 DEUDORES DIVERSOS CP			DOCUMENTOS POR PAGAR A CORTO PLAZO		
1126 PRESTAMOS CP (CAP VENCIDO)			PORCION DE DEUDA PUBLICA A LARGO PLAZO		
1126 PRESTAMOS CP (INTERES VIGENTE)			TITULOS Y VALORES A CORTO PLAZO		
1126 PRESTAMOS CP (INTERES VENCIDO)			PASIVO DIFERIDO A CORTO PLAZO		
INVENTARIOS			FONDO Y BIENES DE TERCEROS EN GARNATIA Y/ADMNON A CP		
ALMACENES			PROVISIONES A CORTO PLAZO		
ESTIMACIONES POR PERDIDA O DETERIORO DE ACTIVOS CIRCULANTES			OTROS PASIVOS A CORTO PLAZO		
1161 ESTIMACIONES			TOTAL PASIVO CIRCULANTE	0	0
BIENES INMUEBLES DERIVADOS DE EMBAF	-		PASIVO NO CIRCULANTE		
1194 INMUEBLES DERIVADOS DE EMBARGOS,DECOMISOS			CUENTAS POR PAGAR A LARGO PLAZO		
OTROS ACTIVOS CIRCULANTES			DOCUMENTOS POR PAGAR A LARGO PLAZO	0	
			DEUDA PUBLICA A LARGO PLAZO (ENTIDADES FINANCIERAS)		
			PASIVOS DIFERIDOS A LARGO PLAZO		
			FONDOS Y BIENES DE TERCEROS EN GARANTIA Y/O ADMNON A LP		
			PROVISIONES A LARGO PLAZO		
TOTAL ACTIVO CIRCULANTE	0	4,867,329	TOTAL PASIVO NO CIRCULANTE	0	0
			TOTAL PASIVO	0	0
ACTIVO NO CIRCULANTE			HACIENDA PUBLICA		
INVERSIONES FINANCIERAS A LARGO PLAZO			HACIENDA PÚBLICA/ PATRIMONIO CONTRIBUIDO		
DERECHO A RECIBIR EFFECTIVO O EQUIVALENTES A LARGO PLAZO			APORTACIONES		
1222 DEUDORES DIVERSOS			3110 PATRIMONIO	4,530,964	
1224 PRESTAMOS OTORGADOS (PROPIOS)			GOBIERNO DEL ESTADO		
BIENES INMUEBLES, INFRAESTRUCTURA Y CONSTRUCCION EN PROCESO			FONAES/INAEs		
1233 EDIFICIOS NO HABITACIONALES			MUNICIPIO DE RIOVERDE		
BIENES MUEBLES			DONACIÓN DE CAPITAL		
1241 MOBILIARIO Y EQUIPO			ACTUALIZACIÓN DE LA HACIENDA PÚBLICA		
ACTIVOS INTANGIBLES			HACIENDA PÚBLICA/ PATRIMONIO GENERADO		
1251 SOFTWARE			RESULTADO DEL PERIODO (AHORRO/DESAHORRO)	79050	
1252 MARCAS			RESULT.EJERC.ANTERIORES	257,315	
1254 LICENCIAS			REVALÚOS		
DEPRECIACION, DETERIORO Y AMORTIZACION ACUMULADA DE BIENES			RESERVAS		
1261 DEPRECIACION BIENES INMUEBLES			RECTIFICACIONES DE RESULTADOS DE EJ. ANTERIORES		
1263 DEPRECIACION BIENES MUEBLES			EXCESO O INSUFICIENCIA EN LA ACTUALIZACION DE LA HACIENDA PÚBLICA/PATRIMONIO		
1265 AMORTIZACION BIENES INTANGIBLES			RESULTADO POR POSICION MONETARIA		
ACTIVOS DIFERIDOS			RESULTADO POR TENENCIA DE ACITVOS NO MONETARIOS		
ESTIMACION POR PERDIDA O DETERIORO DE ACTIVOS					
NO CIRCULANTES					
			TOTAL HACIENDA PUBLICA	4,867,329	0
TOTAL DE ACTIVO NO CIRCULANTE	0	0	TOTAL PASIVO Y HACIENDA PUBLICA	4,867,329	0
TOTAL DE ACTIVO	0	4,867,329	TOTAL ORIGEN Y APLICACIONES	4,867,329	4,867,329

Bajo protesta de decir verdad declaramos que los Estados Financieros y sus notas, son razonables, correctos y son responsabilidad del emisor.
Ley General de Contabilidad Gubernamental



ALEJANDRO ANTONIO MOLINA TAPIA
DIRECTOR DE DESARROLLO DE MICROPROYECTOS
PRODUCTIVOS DEL ESTADO DE SLP



JOSEFINA VALDOVINOS SANCHEZ
COINTEGRA, S.C.

DESARROLLO DE MICROPROYECTOS PRODUCTIVOS DEL ESTADO DE SLP(FID BANCENTRO 035198 4)
ESTADO DE VARIACION EN HACIENDA PUBLICA
DEL 01 DE ENERO AL 30 DE JUNIO DEL 2022

Concepto	Hacienda publica/ patrimonio contribuido	Hacienda Publica patrimonio Generados de Ejercicio anteriores	Hacienda Publica Patrimonio Generado del ejercicio	Exceso o insuficiencia en la actualización de la Hacienda Pub/ Patri	Total
Patrimonio Neto Inicial Ajustado del Ejercicio	66,415,379.00	-	-	-	66,415,379.00
Aportaciones	66,415,379.00	-	-	-	-
Donaciones de Capital	-	-	-	-	-
Actualización de la Hacienda Publica/Patrimonio	-	-	-	-	-
Hacienda Publica / Patrimonio Neto del Ejercicio	-	12,314,864.00	106,764.00	-	12,421,628.00
Resultados del Ejercicio (Ahorro/Desahorro)	-	12,314,864.00	106,764.00	-	12,421,628.00
Resultados de Ejercicios Anteriores	-	-	-	-	-
Revalúos	-	-	-	-	-
Reservas	-	-	-	-	-
Rectificación de resultados de Ejercicio Anteriores	-	-	-	-	-
Exceso o Insuficiencia en la Actualización de la Hacienda Pu blica/ Patrimonio Neto 2021	-	-	-	-	-
Resultado por Posición Monetaria	-	-	-	-	-
Resultado por Tenencia de Activos no Monetarios	-	-	-	-	-
Hacienda publica/Patrimonio neto 2021	66,415,379.00	12,314,864.00	106,764.00	-	78,837,007.00
Cambios en la Hacienda Pública / Patrimonio Neto del Ejercicio 2021	-	-	-	-	-
Aportaciones	4,530,964.00	-	-	-	4,530,964.00
Donaciones de Capital	-	-	-	-	-
Actualización de la Hacienda Publica/Patrimonio	-	-	-	-	-
Variaciones de la Hacienda Pública / Patrimonio Neto del Ejercicio	-	257,315.00	79,050.00	-	336,365.00
Resultados del Ejercicio (Ahorro/Desahorro)	-	257,315.00	79,050.00	-	336,365.00
Resultados de Ejercicios Anteriores	-	-	185,814.00	-	185,814.00
Revalúos	-	257,315.00	(106,764.00)	-	150,551.00
Reservas	-	-	-	-	-
Rectificaciones de Resultados de Ejercicios Anteriores	-	-	-	-	-
la Hacienda Publica / Patrimonio Neto 2022	-	-	-	-	-
Resultado por Posición Monetaria	-	-	-	-	-
Resultado por Tenencia de Activos no Monetarios	-	-	-	-	-
Saldo Neto en la Hacienda Pública / Patrimonio 2022	70,946,343.00	12,572,179.00	185,814.00	-	83,704,336.00

Bajo protesta de decir verdad declaramos que los Estados Financieros y sus notas, son razonables, correctos y son responsabilidad del emisor.
Ley General de Contabilidad Gubernamental

JOSEFINA VALDOVINOS SANCHEZ
COINTEGRA, S.C.

ALEJANDRO ANTONIO MOLINA TAPIA
DIRECTOR DE DESARROLLO DE MICROPROYECTOS
PRODUCTIVOS DEL ESTADO DE SLP


DESARROLLO DE MICROPROYECTOS PRODUCTIVOS DEL ESTADO DESLUPID BANCENTRO (052198 4)
ESTADO DE FLUJO DE EFECTIVO
DEL 01 DE ENERO AL 30 DE JUNIO DEL 2022

CONCEPTO	2022	2021	Concepto	2022	2021
Flujos de Efectivo de las Actividades de Operación			Flujos de Efectivo de las Actividades de Inversión		
Origen			Origen		
Impuestos	230,763	148,627	Bienes Inmuebles, Infraestructura y Construcciones en Proceso	26,714,660	26,964,240
Cuotas y Aportaciones de Seguridad Social			Bienes Muebles		
Contribuciones de mejoras			Otros Orígenes de Inversión	26,714,660	26,964,240
Derechos			Aplicación	28,210,168	24,614,869
Productos de Tipo Corriente			Bienes Inmuebles, Infraestructura y Construcciones en Proceso		
Aprovechamientos de Tipo Corriente			Bienes Muebles		
Ingresos por Venta de Bienes y Servicios	230,763	148,627	Otras Aplicaciones de Inversión	28,210,168	24,614,869
Ingresos no Comprendidos en las Fracciones de la Ley de Ingresos Causados en Ejercicios Fiscales Anteriores Pendientes de Liquidación o Pago			Flujos Netos de Efectivo por Actividades de Inversión	1,495,508	2,349,371
Participaciones y Aportaciones					
Transferencias, Asignaciones y Subsidios y Otras Ayudas			Flujo de Efectivo de las Actividades de Financiamiento		
Otros Orígenes de Operación			Origen		
			Endeudamiento Neto		
Aplicación					
Servicios Personales	44,950	41,863	Interno		
Materiales y Suministros			Externo		
Servicios Generales			Otros Orígenes de Financiamiento		
Transferencias Internas y Asignaciones al Sector Público	44,950	41,863	Servicios de la Deuda		
Transferencias al resto del Sector Público			Interno		
Subsidios y Subvenciones			Externo		
Ayudas Sociales			Otras Aplicaciones de Financiamiento		
Pensiones y Jubilaciones			Flujos Netos de Efectivo por Actividades de Financiamiento		
Transferencias a Fideicomisos, Mandatos y Contratos Análogos			Incremento/Disminución Neta en el Efectivo y Equivaler -	1,309,695	2,456,135
Transferencias a la Seguridad Social			Efectivo y Equivalentes al Inicio del Ejercicio	12,448,541.00	8,634,964.00
Donativos			Efectivo y Equivalentes al Final del Ejercicio	11,138,845.00	11,091,099.00
Transferencias al Exterior					
Participaciones					
Aportaciones					
Convenios					
Otras Aplicaciones de Operación					
Flujos de Efectivo de las Actividades de Operación	185,814	106,764			

Bajo protesta de decir verdad declaramos que los Estados Financieros y sus notas, son razonables, correctos y son responsabilidad del emisor.
Ley General de Contabilidad Gubernamental



ALEJANDRO ANTONIO MOLINA TAPIA
DIRECTOR DE DESARROLLO DE MICROPROYECTOS
PRODUCTIVOS DEL ESTADO DE SLP



JOSEFINA VALDOVINOS SANCHEZ
COINTEGRA, S.C.

ESTADO ANALÍTICO DEL ACTIVO DEL 01/01/2022 A 30/06/2022
 DESARROLLO DE MICROPROYECTOS PRODUCTIVOS DEL EDO. DE S.L.P (FID BANCENTRO 035198 4)
 AV. SALVADOR NAVA NO. 2992
 SAN LUIS POTOSÍ, S.L.P.

Empresa : ContabilMicro2014
 CONCEPTO DE LA CUENTA Bancos/Tesorería

R.F.C. : DMP 981218ATO

	Saldo Anterior	Debe	Haber	Saldo Actual	Flujo Periodo
1112 Bancos/Tesorería					
Efectivo y Equivalentes					
1121 Inversiones financieras de corto plazo	12,448,541.02	26,945,425.83	28,255,121.84	11,138,845.01	(1,309,696.01)
1123 Deudores diversos por cobrar a Corto Plazo	71,069,982.99	28,210,169.42	26,714,661.75	72,565,490.66	1,495,507.67
1126 Préstamos otorgados a Corto Plazo					
Derechos a Recibir Efectivo o Equivalentes	83,518,524.01	55,155,595.25	54,969,783.59	83,704,335.67	185,811.66
1161 Estimaciones para cuentas incobrables por Derechos a recibir efectivo					
Estimacion por Perdidas o Deterioro de Activos					
1193 Bienes derivados de embargos, decomisos, aseguramientos y dación					
1194 Bienes Inmuebles devnados de embargos, decomisos,					
Otros Activos Circulantes					
ACTIVO CIRCULANTE	83,518,524.01	55,155,595.25	54,969,783.59	83,704,335.67	185,811.66
1222 Deudores diversos a Largo Plazo					
1224 Préstamos Otorgados a Largo Plazo					
Derechos a Recibir Efectivo o Equivalentes a					
ACTIVO NO CIRCULANTE					
TOTAL	83,518,524.01	55,155,595.25	54,969,783.59	83,704,335.67	185,811.66

Bajo protesta de decir verdad declaramos que los Estados Financieros y sus notas, son razonables, correctos y son responsabilidad del emisor.
 Ley General de Contabilidad Gubernamental



ALÉJANDRO ANTONIO MOLINA TAPIA
 DIRECTOR DE DESARROLLO DE MICROPROYECTOS
 PRODUCTIVOS DEL ESTADO DE SLP



JOSEFINA VALDOVINOS SANCHEZ
 COINTEGRA, S.C.

(FID BANCENTRO 035198 4)
 SALVADOR NAVA MTZ 2992
 SAN LUIS POTOSI
 ESTADO ANALÍTICO DE INGRESO PRESUPUESTAL DEL 01/01/2022 AL 30/06/2022

Fuentes del Ingreso	Autorizado	Amplia/Redu	Modificado	Devengado	Recaudado	Diferencia	Avance
51 Productos de tipo corriente	276,000.00	-	276,000.00	230,763.00	230,763.00	-	45,237.00
71 Ingresos por ventas de bienes y servicios org descentralizados	-	-	-	-	-	-	-
91 Transferencias Internas y Asignaciones al Sector Público	-	-	-	-	-	-	-
TOTALES	276,000.00	-	276,000.00	230,763.00	230,763.00	-	45,237.00
							83.6



ALEJANDRO ANTONIO MOLINA TAPIA
 DIRECTOR DE DESARROLLO DE MICROPROYECTOS
 PRODUCTIVOS DEL ESTADO DE SLP



JOSEFINA VALDOVINOS SANCHEZ
 COINTEGRA, S.C.

Bajo protesta de decir verdad declaramos que los Estados Financieros y sus notas, son razonables, correctos y son responsabilidad del emisor.
 Ley General de Contabilidad Gubernamental


DESARROLLO DE MICROPROYECTOS PRODUCTIVOS DEL EDO. DE S.L.P.(FID BANCENRO 035198 4)

ESTADO ANALÍTICO DEL EJERCICIO DEL PRESUPUESTO DE EGRESOS

Clasificación Administrativa

DEL 01/01/2022 AL 30/06/2022

Concepto	Egresos						Subejercicio 6 = (3 - 4)
	Aprobado	Ampliaciones/ (Reducciones)	Modificado	Devengado	Pagado		
	1	2	3 = (1 + 2)	4	5		
FID BANCENRO 0351984	276,000.00	0.00	276,000.00	44,952.42	44,952.42	231,047.58	
Total del Gasto	276,000.00	0.00	276,000.00	44,952.42	44,952.42	231,047.58	



ALEJANDRO ANTONIO MOLINA TAPIA
DIRECTOR DE DESARROLLO DE MICROPROYECTOS
PRODUCTIVOS DEL ESTADO DE SLP



JOSEFINA VALDOVINOS SANCHEZ
COINTEGRA S.C.

Bajo protesta de decir verdad declaramos que los Estados Financieros y sus notas, son razonables, correctos y son responsabilidad del emisor.

DESARROLLO DE MICROPROYECTOS PRODUCTIVOS DEL EDO. DE S.L.P.(FID BANCENTRO 035198 4)


ESTADO ANALÍTICO DEL EJERCICIO DEL PRESUPUESTO DE EGRESOS

Clasificación Administrativa


DEL 01/01/2022 AL 30/06/2022

Concepto	Egresos					Subejercicio 6 = (3 - 4)
	Aprobado	Ampliaciones/ (Reducciones)	Modificado	Devengado	Pagado	
	1	2	3 = (1 + 2)	4	5	
Poder Ejecutivo	0.00	0.00	0.00	0.00	0.00	0.00
Poder Legislativo						
Poder Judicial						
Órganos Autónomos						
Total del Gasto	0.00	0.00	0.00	0.00	0.00	0.00

NO APLICA



ALEJANDRO ANTONIO MOLINA TAPIA
DIRECTOR DE DESARROLLO DE MICROPROYECTOS
PRODUCTIVOS DEL ESTADO DE SLP



JOSEFINA VALDOVINOS SANCHEZ
COINTEGRA S.C.

Bajo protesta de decir verdad declaramos que los Estados Financieros y sus notas,
son razonables, correctos y son responsabilidad del emisor.

Sector Paraestatal del Gobierno (Federal/Estatal/Municipal) de San Luis Potosí

ESTADO ANALÍTICO DEL EJERCICIO DEL PRESUPUESTO DE EGRESOS

Clasificación Administrativa

DEL 01/01/2022 AL 30/06/2022

Concepto	Egresos					Subejercicio 6 = (3 - 4)
	Aprobado	Ampliaciones/ (Reducciones)	Modificado	Devengado	Pagado	
	1	2	3 = (1 + 2)	4	5	
Entidades Paraestatales y Fideicomisos No Empresariales y No Financieros	0.00	0.00	0.00	0.00	0.00	0.00
Instituciones Públicas de la Seguridad Social						
Entidades Paraestatales Empresariales No Financieras con Participación Estatal Mayoritaria						
Fideicomisos Empresariales No Financieros con Participación Estatal Mayoritaria						
Entidades Paraestatales Empresariales Financieras Monetarias con Participación Estatal Mayoritaria						
Entidades Paraestatales Empresariales Financieras Monetarias con Participación Estatal Mayoritaria						
Fideicomisos Financieros Públicos con Participación Estatal Mayoritaria						
Total del Gasto	0.00	0.00	0.00	0.00	0.00	0.00

NO APLICA



ALEJANDRO ANTONIO MOLINA TAPIA
DIRECTOR DE DESARROLLO DE MICROPROYECTOS
PRODUCTIVOS DEL ESTADO DE SLP



JOSEFINA VALDOVINOS SANCHEZ
COINTEGRA S.C.

Bajo protesta de decir verdad declaramos que los Estados Financieros y sus notas, son razonables, correctos y son responsabilidad del emisor.


DESARROLLO DE MICROPROYECTOS PRODUCTIVOS DEL EDO. DE S.L.P.(FID BANCENTRO 035198 4)

ESTADO ANALÍTICO DEL EJERCICIO DEL PRESUPUESTO DE EGRESOS


Clasificación Económica (por Tipo de Gasto)

DEL 01/01/2022 AL 30/06/2022

Concepto	Egresos						Subejercicio 6 = (3 - 4)
	Aprobado	Ampliaciones/ (Reducciones)	Modificado	Devengado	Pagado		
	1	2	3 = (1 + 2)	4	5		
Gasto Corriente	276,000.00	0.00	276,000.00	44,952.42	44,952.42	231,047.58	
Gasto de Capital	0.00	0.00	0.00	0.00	0.00	0.00	
Amortización de la Deuda y Disminución de Pasivos							
Pensiones y Jubilaciones							
Participaciones							
Total del Gasto	276,000.00	0.00	276,000.00	44,952.42	44,952.42	231,047.58	


ALEJANDRO ANTONIO MOLINA TAPIA

**DIRECTOR DE DESARROLLO DE MICROPROYECTOS
 PRODUCTIVOS DEL ESTADO DE SLP**



JOSEFINA VALDOVINOS SANCHEZ
COINTEGRA S.C.

Bajo protesta de decir verdad declaramos que los Estados Financieros y sus notas, son razonables, correctos y son responsabilidad del emisor.

ESTADO ANALÍTICO DEL EJERCICIO DEL PRESUPUESTO DE EGRESOS


Clasificación Funcional (Finalidad y Función)

DEL 01/01/2022 AL 30/06/2022

Concepto	Egresos					Subejercicio
	Aprobado	Ampliaciones/ (Reducciones)	Modificado	Devengado	Pagado	
	1	2	3 = (1 + 2)	4	5	
Gobierno						
Legislación						
Justicia						
Coordinación de la Política de Gobierno						
Relaciones Exteriores						
Asuntos Financieros y Hacendarios						
Seguridad Nacional						
Asuntos de Orden Público y de Seguridad Interior						
Otros Servicios Generales						
Desarrollo Social						
Protección Ambiental						
Vivienda y Servicios a la Comunidad						
Salud						
Recreación, Cultura y Otras Manifestaciones Sociales						
Educación						
Protección Social						
Otros Asuntos Sociales						
Desarrollo Económico						
Asuntos Económicos, Comerciales y Laborales en General	276,000.00	0.00	276,000.00	44,952.42	44,952.42	231,047.58
Agropecuaria, Silvicultura, Pesca y Caza						
Combustibles y Energía						
Minería, Manufacturas y Construcción						
Transporte						
Comunicaciones						
Turismo						
Ciencia, Tecnología e Innovación						
Otras Industrias y Otros Asuntos Económicos						
Otras no Clasificadas en Funciones Anteriores						
Transacciones de la Deuda Pública / Costo Financiero de la Deuda						
Transferencias, Participaciones y Aportaciones entre Diferentes Niveles y Ordenes de Gobierno						
Saneamiento del Sistema Financiero						
Adeudos de Ejercicios Fiscales Anteriores						
Total del Gasto	276,000.00	0.00	276,000.00	44,952.42	44,952.42	231,047.58



ALEJANDRO ANTONIO MOLINA TAPIA
DIRECTOR DE DESARROLLO DE MICROPROYECTOS
PRODUCTIVOS DEL ESTADO DE SLP



JOSEFINA VALDOVINOS SANCHEZ
COINTEGRA S.C.

Bajo protesta de decir verdad declaramos que los Estados Financieros y sus notas, son razonables, correctos y son responsabilidad del emisor.

SISTEMA DE CONTROL PRESUPUESTAL (RACONTABIL) V2014
 DESARROLLO DE MICROPROYECTOS PRODUCTIVOS DEL EDO. DE S.L.P (FID BANCENTRO 035198 4)
 SALVADOR NAVA MITZ 2992
 SAN LUIS POTOSI, S.L.P.
 ESTADO ANALÍTICO DEL EJERCICIO DEL PRESUPUESTO DE EGRESOS
 CLASIFICACION POR OBJETO DE DEL GASTO (CAPITULO Y CONCEPTO)
 DEL 01/01/2022 AL 30/06/2022

CONCEPTO	Autorizado	Ampliación Reducción	Modificado	Disponible a Compr.	Comprometido	Devengado	Comrometi no deveng	Ejercido	Pagado	Subejercicio	Ctas por Pagar	Avance
1000 0 0 0 SERVICIOS PERSONALES												
2000 0 0 0 MATERIALES Y SUMINISTROS												
3000 0 0 0 SERVICIOS GENERALES	276,000.00	-	276,000.00	231,047.58	44,952.42	44,952.42	-	44,952.42	44,952.42	231,047.58	-	16.29
4000 0 0 0 TRANSFERENCIAS, ASIGNACIONES, SUBSIDIOS Y OTRAS AYUDAS												
5000 0 0 0 BIENES MUEBLES, INMUEBLES E INTANGIBLES												
1000 1100 0 0 Remuneraciones al personal de carácter permanente												
1000 1200 0 0 REMUNERACIONES AL PERSONAL DE CARACTER TRANSITORIO												
1000 1300 0 0 Remuneraciones adicionales y especiales												
1000 1400 0 0 Seguridad Social												
1000 1500 0 0 Otras prestaciones sociales y económicas												
1000 1600 0 0 PREVISIONES												
1000 1700 0 0 PAGO DE ESTIMULOS A SERVIDORES PUBLICOS												
2000 2100 0 0 Materiales de administración, emisión de documentos y artículos												
2000 2200 0 0 Alimentos y utensilios												
2000 2400 0 0 Materiales y artículos de construcción y de reparación												
2000 2600 0 0 Combustibles, lubricantes y aditivos												
2000 2900 0 0 Herramientas, refacciones y accesorios menores												
3000 3100 0 0 Servicios básicos												
3000 3200 0 0 Servicios de arrendamiento												
3000 3300 0 0 Servicios profesionales, científicos, técnicos y otros servicios												
3000 3400 0 0 Servicios financieros, bancarios y comerciales												
3000 3500 0 0 Servicios de instalación, reparación, mantenimiento y conservación												
3000 3600 0 0 Servicios de comunicación social y publicidad												
3000 3700 0 0 Servicios de traslado y viáticos												
3000 3800 0 0 SERVICIOS OFICIALES												
3000 3900 0 0 Otros servicios generales												
4000 4100 0 0 TRANSFERENCIAS INTERNAS Y ASIGNACIONES AL SECTOR	276,000.00	-	276,000.00	231,047.58	44,952.42	44,952.42	-	44,952.42	44,952.42	231,047.58	-	16.29
4000 4200 0 0 SUBSIDIOS Y SUBVENCIONES												
4000 4300 0 0 TRANSFERENCIAS A FIDEICOMISOS MANDATOS Y OTROS												
5000 5100 0 0 Mobiliario y equipo de administración												
5000 5200 0 0 MOBILIARIO Y EQUIPO EDUCACIONAL Y RECREATIVO												
5000 5400 0 0 VEHICULOS Y EQUIPO DE TRANSPORTE												
5000 5600 0 0 MAQUINARIA OTROS EQUIPOS Y HERRAMIENTAS												
5000 5900 0 0 Activos intangibles												
1000 1100 1130 1131 SUELDO BASE												
1000 1100 1130 1132 COMPLEMENTO DE SUELDO												
1000 1200 1220 1221 SUELDO BASE AL PERSONAL EVENTUAL												
1000 1300 1310 1311 PRIMA QUINCENAL POR AÑOS DE SERVICIOS EFECTIVOS												
1000 1300 1320 1321 PRIMA VACACIONAL												
1000 1300 1320 1323 GRATIFICACIÓN DE FIN DE AÑO												
1000 1400 1410 1411 CUOTAS AL IMSS												
1000 1400 1420 1421 CUOTAS PARA LA VIVIENDA												
1000 1400 1430 1431 CUOTAS PARA EL SISTEMA DE AHORRO PARA EL RETIRO												
1000 1400 1440 1441 CUOTAS PARA EL SEGURO DE VIDA DEL PERSONAL												
1000 1400 1440 1444 SEGURO GASTOS MEDICOS MAYORES												
1000 1500 1510 1511 FONDO DE AHORRO												
1000 1500 1520 1521 INDEMNIZACIONES Y LIQUIDACIONES POR RETIRO Y HABERES CAIDOS												
1000 1500 1530 1531 FONDO DE AHORRO (PENSIONES)												
1000 1500 1540 1541 PRESTACIONES CONTRACTUALES MENSUALES												
1000 1500 1540 1542 PRESTACIONES CONTRACTUALES ANUALES												
1000 1500 1590 1592 OTRAS PRESTACIONES POR APOYOS EVENTOS Y FESTEIOS												
1000 1500 1590 1593 APORTACIONES SOCIALES Y ECONOMICAS												
1000 1600 1610 1612 PREVISION DE INCREMENTO SALARIAL												
1000 1700 1710 1711 ESTIMULOS POR PRODUCTIVIDAD												
2000 2100 2110 2111 MATERIALES UTILES Y EQUIPOS MENORES DE OFICINA												
2000 2100 2120 2121 MATERIALES Y UTILES DE IMPRESION Y REPRODUCCION												
2000 2100 2140 2141 MATERIALES, UTILES Y EQ. MENORES DE TECNOLOGIAS DE LA INF. Y												
2000 2100 2150 2151 MATERIAL IMPRESO E INFORMACION DIGITAL												
2000 2100 2160 2161 MATERIAL DE LIMPIEZA												
2000 2200 2210 2211 ALIMENTACIÓN EN OFICINAS O LUGARES DE TRABAJO												
2000 2200 2220 2221 ALIMENTACIÓN EN EVENTOS OFICIALES												
2000 2200 2230 2231 ALIMENTACIÓN EN PROGRAMAS DE CAPACITACIÓN Y												
2000 2200 2230 2231 UTENSILIOS PARA EL SERVICIO DE ALIMENTACIÓN												
2000 2400 2460 2461 MATERIAL ELECTRICO Y ELECTRONICO												
2000 2400 2480 2481 MATERIALES COMPLEMENTARIOS												
2000 2400 2490 2491 OTROS MATERIALES Y ARTICULOS DE CONSTRUCCION Y												
2000 2600 2610 2611 COMBUSTIBLES LUBRICANTES Y ADITIVOS												
2000 2900 2910 2911 HERRAMIENTAS MENORES												
2000 2900 2920 2921 REFACCIONES Y ACCESORIOS MENORES DE EDIFICIOS												
2000 2900 2930 2931 REFACCIONES Y ACCESORIOS MENORES DE MOBIL Y EQ. DE ADMIN												

2000	2900	2940	REFACCIONES Y ACCESORIOS PARA EQ. COMPUTO									
2000	2900	2960	2961 REFACCIONES Y ACCESORIOS MENORES DE EQUIPO DE									
3000	3100	3110	3111 ENERGIA ELCTRICA									
3000	3100	3110	3113 OTROS PAGOS DERIVADOS DE LA PRESTACION DEL SERVICIO									
3000	3100	3130	3131 AGUA									
3000	3100	3140	3141 TELEFONIA TRADICIONAL									
3000	3100	3150	3151 TELEFONIA CELULAR									
3000	3100	3170	3171 SERVICIOS DE ACCESO DE INTERNET, REDES Y PROCESAMIENTO DE									
3000	3100	3180	3182 SERVICIOS POSTALES									
3000	3200	3210	3211 ARRENDAMIENTO DE TERRENOS									
3000	3200	3220	3221 ARRENDAMIENTO DE EDIFICIOS									
3000	3200	3230	3231 ARRENDAMIENTO DE MOBILIARIO Y EQUIPO DE ADMINISTRACION									
3000	3200	3270	3271 ARRENDAMIENTO DE ACTIVOS INTANGIBLES									
3000	3200	3290	3291 OTROS ARRENDAMIENTOS									
3000	3300	3310	3311 SERVICIOS LEGALES DE CONTABILIDAD AUDITORIA Y									
3000	3300	3330	3331 SERVICIOS DE CONSULTORIA ADMINISTRATIVA PROCESOS Y									
3000	3300	3330	3332 SERVICIOS EN TECNOLOGIAS DE LA INFORMACION									
3000	3300	3340	3341 SERVICIOS DE CAPACITACION									
3000	3300	3360	3361 SERVICIOS DE APOYO ADMINISTRATIVO FOTOCOPIADO E									
3000	3300	3380	3381 SERVICIOS DE VIGILANCIA									
3000	3400	3410	3411 SERVICIOS FINANCIEROS Y BANCARIOS									
3000	3400	3420	3421 SERVICIOS DE COBRANZA INVESTIGACION CREDITICIA Y SIMILAR									
3000	3400	3450	3451 SEGURO DE BIENES PATRIMONIALES									
3000	3400	3470	3471 FLETES Y MANIOBRAS									
3000	3400	3480	3481 COMISIONES POR VENTAS									
3000	3500	3510	3511 CONSERVACION Y MANTENIMIENTO MENOR DE INMUEBLES									
3000	3500	3520	3521 INSTALACION REPARACION Y MANTO DE EQ. DE COMPUTO Y									
3000	3500	3530	3531 INSTALACION REPARACION Y MANTO DE EQ. DE TRANSPORTE									
3000	3500	3550	3551 REPARACION Y MANTO DE EQ. DE TRANSPORTE									
3000	3500	3580	3581 SERVICIOS DE LIMPIEZA Y MANEJO DE DESECHOS									
3000	3500	3590	3591 SERVICIOS DE JARDINERIA Y FUMIGACION									
3000	3600	3610	3611 DIFUSION POR RADIO TELEVISION Y OTROS MEDIOS DE MENSAJES									
3000	3600	3610	3613 SERVICIOS DE IMPRESION Y REPRODUCCION									
3000	3600	3620	3621 DIFUSION POR RADIO, TELEVISION Y OTROS MEDIOS DE									
3000	3600	3630	3631 SERVICIOS DE CREATIVIDAD, REPRODUCCION Y PRODUCCION DE									
3000	3700	3710	3711 PASAJES AREOS									
3000	3700	3720	3721 PASAJES TERRESTRES									
3000	3700	3750	3751 VIATICOS EN EL PAIS									
3000	3700	3750	3752 GASTO DE TRASLADOS EN COMISIONES OFICIALES									
3000	3700	3790	3791 OTROS SERVICIOS DE TRASLADO Y HOSPEDAJE									
3000	3800	3850	3831 CONGRESOS Y CONVENCIONES									
3000	3800	3920	3851 GASTOS DE REPRESENTACION									
3000	3800	3980	3852 GASTOS DE REPRESENTACION EN CONGRESO CONVENCIONES Y									
3000	3900	3980	3921 IMPUESTOS Y DERECHOS									
3000	3900	3920	3923 TENENCIA Y CANJE DE PLACAS									
3000	3900	3980	3982 IMPUESTO SOBRE NOMINA									
3000	3900	3960	3961 OTROS GASTOS POR RESPONSABILIDADES									
3000	3900	3991	3991 OTROS SERVICIOS GENERALES									
4000	4100	4180	4181 TRANSFERENCIAS INTERNAS OTORGADAS A INSTITUCIONES									
4000	4300	4390	4391 OTROS SUBSIDIOS									
4000	4600	4690	4691 OTRAS TRANSFERENCIAS A FIDEICOMISOS									
5000	5100	5110	5111 MUEBLES DE OFICINA Y ESTANTERIA									
5000	5100	5150	5151 EQUIPO DE COMPUTO Y DE TECNOLOGIAS DE LA INFORMACION									
5000	5100	5190	5191 OTROS MOBILIARIOS Y EQUIPOS DE ADMINISTRACION									
5000	5200	5230	5231 CAMARAS FOTOGRAFICAS Y DE VIDEO									
5000	5400	5410	5411 AUTOMOVILES Y CAMIONES									
5000	5600	5640	5641 SISTEMA DE AIRE ACONDICIONADO CALEFACCION									
5000	5100	5150	5151 EQUIPO DE COMPUTO Y DE TECNOLOGIAS DE LA INFORMACION									
5000	5600	5660	5661 EQUIPOS DE GENERACION ELECTRICA APARATOS Y ACCESORIOS									
5000	5900	5910	5911 SOFTWARE									
5000	5900	5970	5971 LICENCIAS INFORMATICAS E INTELLECTUALES									
				276,000.00	231,047.58	44,952.42	44,952.42	44,952.42	44,952.42	231,047.58	16.29	
TOTALES												

276,000.00 231,047.58 44,952.42 44,952.42 44,952.42 231,047.58 16.29

JOSEFINA VALDOVINOS SANCHEZ
COINTEGRA S.C.

ALEJANDRO ANTONIO MOLINA TAPIA
DIRECTOR DE DESARROLLO DE MICROPROYECTOS PRODUCTIVOS DEL ESTADO DE SIP


Bajo protesta de decir verdad declaramos que los Estados Financieros y sus notas, son razonables, correctos y son responsabilidad del emisor.

DESARROLLO DE MICROPROYECTOS PRODUCTIVOS DEL EDO. DE S.L.P.(FID BANCENTRO 035198 4)
 SALVADOR NAVA MTZ 2992
 SAN LUIS POTOSÍ
 ESTADO ANALÍTICO DEL EJERCICIO DEL PRESUPUESTO DE EGRESOS
 UNIDAD RESPONSABLE
 DEL 01/01/2022 AL 30/06/2022

CONCEPTO	Autorizado	Ampliación Reducción	Modificado	Disponible a Compro.	Comprometido	Devengado	Comrometi no deveng	Ejercido	Pagado	Subejercicio	Ctas por Pagar	Avance
0535 SISTEMA DE FINANCIAMIENTO PARA EL DESARROLLO DEL EDO DE SLP	276,000.00	-	276,000.00	231,047.58	44,952.42	44,952.42	-	44,952.42	44,952.42	231,047.58	-	16.29
TOTALES	276,000.00	-	276,000.00	231,047.58	44,952.42	44,952.42	-	44,952.42	44,952.42	231,047.58	-	16.29



ALEJANDRO ANTONIO MOLINA TAPIA
 DIRECTOR DE DESARROLLO DE MICROPROYECTOS PRODUCTIVOS DEL ESTADO DE SLP



JOSEFINA VALDIVINOS SANCHEZ
 COINTEGRA S.C.

Bajo protesta de decir verdad declaramos que los Estados Financieros y sus notas, son razonables, correctos y son responsabilidad del emisor.

DESARROLLO DE MICROPROYECTOS PRODUCTIVOS DEL EDO. DE S.L.P.(FID BANCENTRO 035198 4)

SALVADOR NAVA MTZ 2992

SAN LUIS POTOSI

ESTADO ANALÍTICO DEL EJERCICIO DEL PRESUPUESTO DE EGRESOS

DISTRIBUCION GEOGRAFICA

DEL 01/01/2022 AL 30/06/2022

CONCEPTO	Autorizado	Ampliación Reducción	Modificado	Disponible a Compro.	Comprometido	Devengado	Comrometi no deveng	Ejercido	Pagado	Subejercicio	Ctas por Pagar	Avance
24 SAN LUIS POTOSI	276,000.00	-	276,000.00	231,047.58	44,952.42	44,952.42	-	44,952.42	44,952.42	231,047.58	-	16.29
TOTALES	276,000.00	-	276,000.00	231,047.58	44,952.42	44,952.42	-	44,952.42	44,952.42	231,047.58	-	16.29

ALEJANDRO ANTONIO MOLINA TAPIA
DIRECTOR DE DESARROLLO DE MICROPROYECTOS PRODUCTIVOS DEL ESTADO DE SLP

JOSEFINA VALDIVINOS SANCHEZ
COINTEGRA S.C.

Bajo protesta de decir verdad declaramos que los Estados Financieros y sus notas, son razonables, correctos y son responsabilidad del emisor.


DESARROLLO DE MICROPROYECTOS PRODUCTIVOS DEL EDO. DE S.L.P.(FID BANCENTRO 035198 4)

Gasto por Categoría Programática

ESTADO ANALÍTICO DEL EJERCICIO DEL PRESUPUESTO DE EGRESOS

DEL 01/01/2022 AL 30/06/2022

Concepto	Egresos					Subejercicio 6 = (3 - 4)
	Aprobado	Ampliaciones/ (Reducciones)	Modificado	Devengado	Pagado	
	1	2	3 = (1 + 2)	4	5	
Programas						
Subsidios: Sector Social y Privado o Entidades Federativas y Municipios						
Desempeño de las Funciones						
Sujetos a Reglas de Operación						
Otros Subsidios						
Prestación de Servicios Públicos						
Provisión de Bienes Públicos						
Planeación, seguimiento y evaluación de políticas públicas						
Promoción y fomento	276,000.00	-	276,000.00	44,952.42	44,952.42	231,047.58
Regulación y supervisión						
Funciones de las Fuerzas Armadas (Únicamente Gobierno Federal)						
Específicos						
Proyectos de inversión						
Administrativos y de Apoyo						
Apoyo al proceso presupuestario y para mejorar la eficiencia institucional						
Apoyo a la función pública y al mejoramiento de la gestión						
Operaciones ajenas						
Compromisos						
Obligaciones de cumplimiento de resolución jurisdiccional						
Desastres Naturales						
Obligaciones						
Pensiones y jubilaciones						
Aportaciones a la seguridad social						
Aportaciones a fondos de estabilización						
Aportaciones a fondos de inversión y reestructura de pensiones						
Programas de Gasto Federalizado (Gobierno Federal)						
Gasto Federalizado						
Participaciones a entidades federativas y municipios						
Costo financiero, deuda o apoyos a deudores y ahorradores de la banca						
Adeudos de ejercicios fiscales anteriores						
Total del Gasto	276,000.00	-	276,000.00	44,952.42	44,952.42	231,047.58



ALEJANDRO ANTONIO MOLINA TAPIA
DIRECTOR DE DESARROLLO DE MICROPROYECTOS
PRODUCTIVOS DEL ESTADO DE SLP



JOSEFINA VALDOVINOS SANCHEZ
COINTEGRA S.C.

Bajo protesta de decir verdad declaramos que los Estados Financieros y sus notas, son razonables, correctos y son responsabilidad del emisor.

DESARROLLO DE MICROPROYECTOS PRODUCTIVOS DEL EDO. DE S.L.P.(FID BANCENTRO 035198 4)

SALVADOR NAVA MTZ 2992

SAN LUIS POTOSI

ESTADO ANALÍTICO DEL EJERCICIO DEL PRESUPUESTO DE EGRESOS

CAPITULO DE GASTO

DEL 01/01/2022 AL 30/06/2022

CONCEPTO	Autorizado	Ampliación Reducción	Modificado	Disponible a Compr.	Comprometido	Devengado	Comrometi no deveng	Ejercido	Pagado	Subejercicio	Ctas por Pagar	Avance
1000 SERVICIOS PERSONALES	-	-	-	-	-	-	-	-	-	-	-	-
2000 MATERIALES Y SUMINISTROS	-	-	-	-	-	-	-	-	-	-	-	-
3000 SERVICIOS GENERALES	276,000.00	-	276,000.00	231,047.58	44,952.42	44,952.42	-	44,952.42	44,952.42	231,047.58	-	16.29
4000 TRANSFERENCIAS ASIGNACIONES S	-	-	-	-	-	-	-	-	-	-	-	-
5000 BIENES MUEBLES, INMUEBLES E IN	-	-	-	-	-	-	-	-	-	-	-	-
TOTALES	276,000.00	-	276,000.00	231,047.58	44,952.42	44,952.42	-	44,952.42	44,952.42	231,047.58	-	16.29

ALEJANDRO ANTONIO MOLINA TAPIA
DIRECTOR DE DESARROLLO DE MICROPROYECTOS PRODUCTIVOS DEL ESTADO DE SLP

JOSEFINA VALDOVINOS SANCHEZ
COINTEGRA S.C.

Bajo protesta de decir verdad declaramos que los Estados Financieros y sus notas, son razonables, correctos y son responsabilidad del emisor.

SISTEMA DE CONTROL PRESUPUESTAL (RADCONTABIL) v2014
 DESARROLLO DE MICROPROYECTOS PRODUCTIVOS DEL EDO. DE S.L.P (PID BANCENTRO 035198.4)
 SALVADOR NAVA MTZ.2992
 SAN LUIS POTOSÍ, S.L.P.
 ESTADO ANALÍTICO DEL EJERCICIO DEL PRESUPUESTO DE EGRESOS
 CLASIFICACION POR FUENTE DE FINANCIAMIENTO
 DEL 01/01/2022 AL 30/06/2022

CONCEPTO	Autorizado	Ampliación Reducción	Modificado	Disponible a Compr.	Comprometido	Devengado	Comrometi no deveng	Ejercido	Pagado	Subejercicio	Ctas por Pagar	Avance
NO ETIQUETADO												
1 RECURSOS PR	276,000.00	-	276,000.00	231,047.58	44,952.42	44,952.42	-	44,952.42	44,952.42	231,047.58	-	16.29
2 RECURSOS GC	-	-	-	-	-	-	-	-	-	-	-	-
TOTALES	276,000.00	-	276,000.00	231,047.58	44,952.42	44,952.42	-	44,952.42	44,952.42	231,047.58	-	16.29


 ALEJANDRO ANTONIO MOLINA TAPIA

DIRECTOR DE DESARROLLO DE MICROPROYECTOS PRODUCTIVOS DEL ESTADO DE SLP


 JOSEFINA VALDIVINOS SANCHEZ
 COINTEGRA S.C.

Bajo protesta de decir verdad declaramos que los Estados Financieros y sus notas, son razonables, correctos y son responsabilidad del emisor.

SISTEMA DE FINANCIAMIENTO PARA EL DESARROLLO DEL ESTADO DE SLP

ESTADO DE ACTIVIDADES
DEL 01 DE ENERO AL 30 DE JUNIO DEL 2022

	2022	2021
INGRESOS Y OTROS BENEFICIOS		
INGRESOS DE GESTIÓN	19,938,459.00	20,465,025.00
IMPUESTOS	15,194,429.00	14,418,284.00
CUOTAS Y APORTACIONES DE SEGURIDAD SOCIAL	-	-
CONTRIBUCIONES DE MEJORAS	-	-
DERECHOS	-	-
PRODUCTOS	2,625,808.00	2,200,084.00
4150 PRODUCTOS DE TIPO CORRIENTE	2,625,808.00	2,200,084.00
APROVECHAMIENTOS	-	-
INGRESOS POR VENTA DE BIENES Y PRESTACIONES DE SERVICIOS	12,568,621.00	12,218,200.00
4310 INGRESOS FINANCIEROS (INTERES)	12,568,621.00	12,218,200.00
PARTICIPACIONES, APORTACIONES, CONVENIOS, INCENTIVOS DERIVADOS DE LA COLABORACION FISCAL, FONDOS DISTINTOS DE APORTACIONES, TRANSFERENCIAS, ASIGNACIONES, SUBSIDIOS Y SUBVENCIONES, Y PENSION	4,744,030.00	6,046,741.00
4220 TRANSFERENCIAS, ASIGNACIONES Y SUBSIDIOS	4,744,030.00	6,046,741.00
OTROS INGRESOS Y BENEFICIOS	-	-
INGRESOS FINANCIEROS	-	-
TOTAL DE INGRESOS Y OTROS BENEFICIOS:	19,938,459	20,465,025
EGRESOS:		
GASTOS Y OTRAS PERDIDAS		
GASTOS DE FUNCIONAMIENTO	14,809,610	13,410,506
SERVICIOS PERSONALES	12,916,791	11,902,445
MATERIALES Y SUMINISTROS	7,998,801.00	9,377,661.00
SERVICIOS GENERALES	207,771.00	204,905.00
TRANSFERENCIAS, ASIGNACIONES, SUBSIDIOS Y OTR.	4,710,219.00	2,229,133.00
TRANSFERENCIAS INTERNAS Y ASIGNACIONES AL SEC PUBLICO	-	90,746.00
TRANSFERENCIAS AL RESTO DEL SEC PUBLICO	-	-
SUBSIDIOS Y SUBVENCIONES	-	48,746.00
AYUDAS SOCIALES	-	-
PENSIONES Y JUBILACIONES	-	-
5260 TRANSFERENCIAS A FID. MANDATOS Y CONTRATOS	-	42,000.00
TRANSFERENCIAS A LA SEGURIDAD SOCIAL	-	-
DONATIVOS	-	-
TRANSFERENCIAS AL EXTERIOR	-	-
PARTICIPACIONES Y APORTACIONES	-	-
PARTICIPACIONES	-	-
APORTACIONES	-	-
CONVENIOS	-	-
INTERESES, COMISIONES Y OTROS GASTOS DE LA DEUDA PÚBLICA	-	-
INTERESES DE LA DEUDA PÚBLICA	-	-
COMISIONES DE LA DEUDA PÚBLICA	-	-
GASTOS DE LA DEUDA PÚBLICA	-	-
COSTOS POR COBERTURA	-	-
APOYOS FINANCIEROS	-	-
OTROS GASTOS Y PÉRDIDAS EXTRAORDINARIAS	1,892,819.00	1,508,061.00
ESTIMACIONES, DEPRECIACIONES, DETERIOROS, OBSOLECENCIAS Y AMORTIZACIONES	817,710.00	920,626.00
PROVISIONES	327,740.00	230,584.00
DISMINUCIONES DE INVENTARIO	-	-
AUMENTO POR INSUFICIENCIA DE ESTIMACIONES POR PÉRDIDA O DETERIORO U OBSOL.	-	-
AUMENTO POR INSUFICIENCIA DE PROVISIONES	-	-
5990 OTROS GASTOS	747,369.00	356,851.00
INVERSIÓN PÚBLICA	-	-
INVERSIÓN PÚBLICA NO CAPITALIZABLE	-	-
TOTAL GASTO Y OTRAS PÉRDIDAS	14,809,610.00	13,410,506.00
RESULTADO DEL EJERCICIO(AHORRO/ DESAHORRO)	5,128,849	7,054,519

Bajo protesta de decir verdad declaramos que los Estados Financieros y sus notas, son razonables, correctos y son responsabilidad del emisor.
DECRETO DE CREACION DEL SISTEMA DE FINANCIAMIENTO PARA EL DESARROLLO DEL ESTADO DE SLP. ART. OCTAVO FRACCION I Y II
REGALMENTO INTERIOR DEL SISTEMA DE FINANCIAMIENTO PARA EL DESARROLLO DEL ESTADO DE SLP. ART. 12 FRACCION XV Y XX
LEY GENERAL DE CONTABILIDAD GUBERNAMENTAL ART. 3, 16 Y 52

LIC. LILIA MARVINO FLORES
COORDINADORA GENERAL EJECUTIVA DEL SIFIDE

LIC. OLGA OJEDA LAJUD
DIRECTORA GENERAL DE DESARROLLO FINANCIERO Y OPERACIONES

JOSEFINA VALDÓVINOS SANCHEZ
COINTEGRA S.C.
S I F I D E

**SISTEMA DE FINANCIAMIENTO PARA EL DESARROLLO DEL ESTADO DE SLP
ESTADO DE POSICION FINANCIERA
AL 30 DE JUNIO DEL 2022**

ACTIVO			PASIVO		
ACTIVO CIRCULANTE	2022	2021	PASIVO CIRCULANTE	2022	2021
EFFECTIVO Y EQUIVALENTES			CUENTAS POR PAGAR A CORTO PLAZO		
1111 EFECTIVO	5,000	5,000	2111 SERVICIOS PERSONALES POR PAGAR	989,865	966,230
1112 BANCOS TESORERIA	10,590,142	16,578,674	2112 PROVEEDORES	126,500	37,846
DERECHO A RECIBIR EFECTIVO O EQUIVLANTE			2116 INTERES Y COMISION POR PAGAR	614,369	664,781
1121 INVERSIONES FINANCIERAS	31,911,058	83,674,688	2117 RETENCIONES Y CONTRIBUCIONES POR PAGAR	695,176	433,007
1123 DEUDORES DIVERSOS POR COBRAR	2,242,072	2,227,320	2119 OTRAS CUENTAS POR PAGAR	82,857,380	77,953,794
1124 INGRESOS POR COBRAR	0	15,160	2161 FONDOS EN GARANTIA A CORTO PLAZO	11,500	11,500
1126 PRESTAMOS OTORGADOS A CORTO PLAZO	4,960,157	4,114,652	DOCUMENTOS POR PAGAR A CORTO PLAZO		
1126 PERSTAMOS OTORGADOS (INTERES VIG)	1,410,709	1,232,819	PORCION DE DEUDA PUBLICA A LARGO PLAZO		
1126 PRESTAMOS OTORGADOS(INTERES VENCIDO)	1,449,846	1,412,343	TITULOS Y VALORES A CORTO PLAZO		
INVENTARIOS			PASIVO DIFERIDO A CORTO PLAZO		
ALMACENES			FONDO Y BIENES DE TERCEROS EN GARNATIA Y/ADMNON A CP		
ESTIMACIONES POR PERDIDAO DETERIOROR DE ACTIVOS CIRCULANTES			PROVISIONES A CORTO PLAZO		
1161 ESTIMACIONES DE CUENTAS INCOBRABLES	-9,804,423	-26,558,580	OTROS PASIVOS A CORTO PLAZO		
BIENES INMUEBLES DERIVADOS DE EMBARGOS, DECOMISOS,			TOTAL PASIVO CIRCULANTE	168,163,670	80,067,158
1194 BIENES INMUEBLES DERIVADOS DE EMBARGOS	6,371,330	6,371,330			
OTROS ACTIVOS CIRCULANTES			PASIVO NO CIRCULANTE		
			CUENTAS POR PAGAR A LARGO PLAZO		
TOTAL ACTIVO CIRCULANTE	49,135,891	89,073,406	DOCUMENTOS POR PAGAR A LARGO PLAZO		
			2229 DOCUMENTOS POR PAGAR	1,342,315	1,342,315
ACTIVO NO CIRCULANTE			DEUDA PUBLICA A LARGO PLAZO (ENTIDADES FINANCIERAS)		
INVERSIONES FINANCIERAS A LARGO PLAZO			PASIVOS DIFERIDOS A LARGO PLAZO		
1213 FIDEICOMISO, MANDATOS	195,219,019	199,478,514	FONDOS Y BIENES DE TERCEROS EN GARANTIA Y/O ADMNON A LP		
1214 PARTICIPACIONES Y APORTACIONES DE CAPITAL	856,000	856,000	PROVISIONES A LARGO PLAZO		
DERECHOS A RECIBIR EFECTIVO O EQUIVALENTES A LP			2269 OTRAS PROVISIONES	496,824	3,426,282
1123 DEUDORES DIVERSOS A LARGO PLAZO			TOTAL PASIVO NO CIRCULANTE	1,839,139	4,768,597
1222 DEUDORES DIVERSOS	1,500,000	1,500,000			
1224 PRESTAMOS OTORGADOS A LP	174,296,920	124,780,178	TOTAL PASIVO	87,133,929	84,835,755
BIENES INMUEBLES, INFRAESTRUCTURA Y CONSTRUCCIONES EN PROCESO					
1230 BIENES INMUEBLES	22,982,479	22,982,479	HACIENDA PUBLICA		
BIENES MUEBLES			HACIENDA PÚBLICA/ PATRIMONIO CONTRIBUIDO		
1240 BIENES MUEBLES	5,549,034	5,496,548	APORTACIONES		
ACTIVOS INTANGIBLES			3110 PATRIMONIO	247,364,423	247,395,387
1251 SOFTWARE/LICENCIAS	78,645	36,439	DONACIÓN DE CAPITAL		
1252 MARCAS	245,514	245,514	ACTUALIZACIÓN DE LA HACIENDA PÚBLICA		
DEPRECIACION, DETERIORO Y AMORTIZACION ACUMULADA DE BIENES			HACIENDA PÚBLICA/ PATRIMONIO GENERADO		
1261 DEPRECIACIONES BIENES INMUEBLES	-9,405,482	-8,744,680	RESULTADO DEL PERIODO(AHORRO/DESAHORRO)	5,128,849	7,054,519
1263 DEPRECIACIONES BIENES MUEBLES	-4,312,555	-4,010,655	3220 RESULT.EJERC.ANTERIORES	88,006,438	83,929,313
1265 AMORTIZACION BIENES INTANGIBLES	-173,333	-140,276	3230 REVALUOS	8,338,493	8,338,493
TOTAL ACTIVO NO CIRCULANTE	386,836,241	342,480,061	RESERVAS		
			RECTIFICACIONES DE RESULTADOS DE EJ. ANTERIORES		
TOTAL DEL ACTIVO	435,972,132	431,553,467	EXCESO O INSUFICIENCIA EN LA ACTUALIZACION DE LA HACIENDA PÚBLICA/PATRIMONIO		
			RESULTADO POR POSICION MONETARIA		
			RESULTADO POR TENENCIA DE ACITVOS NO MONETARIOS		
			TOTAL HACIENDA PUBLICA	348,838,203	346,717,712
			TOTAL PASIVO Y HACIENDA PUBLICA	435,972,132	431,553,467
CUENTAS DE ORDEN					
CONTROL DE OTORGAMIENTO DE CREDITOS	179,257,077				
CREDITOS FONDO DE GARANTIA	15,803,717				
PRESUPUESTO AUTORIZADO	34,123,722				
PRESUPUESTO MODIFICADO	38,278,638				
PRESUPUESTO DE EGRESOS POR EJECER	22,297,727				
PRESUPUESTO DE EGRESOS COMRPOMETIDO	15,980,911				
PRESUPUESTO DE EGRESOS DEVENGADO	15,720,375				
PRESUPUESTO DE EGRESOS EJERCIDO	14,200,940				
PRESUPUESTO DE EGRESOS PAGADO	14,200,940				
LIC. LILIA MALVIDO FLORES COORDINADORA GENERAL EJECUTIVA DEL SIFIDE		LIC. OLGA OJEDA LAJUD DIRECTORA GENERAL DE DESARROLLO FINANCIERO Y OPERACIONES			JOSEFINA VALDIVINOS SANCHEZ COINTEGRA S.C.


Bajo protesta de decir verdad declaramos que los Estados Financieros y sus notas, son razonables, correctos y son responsabilidad del emisor.

DECRETO DE CREACION DEL SISTEMA DE FINANCIAMIENTO PARA EL DESARROLLO DEL ESTADO DE SLP ART. OCTAVO FRACCION I Y II
REGALMENTO INTERIOR DEL SISTEMA DE FINANCIAMIENTO PARA EL DESARROLLO DEL ESTADO DE SLP ART. 12 FRACCION XV Y XX
LEY GENERAL DE CONTABILIDAD GUBERNAMENTAL ART. 3, 16 Y 52

SISTEMA DE FINANCIAMIENTO PARA EL DESARROLLO DEL ESTADO DE SLP
ESTADO DE VARIACION EN HACIENDA PUBLICA
 DEL 01 DE ENERO AL 30 DE JUNIO DEL 2022

Concepto	Hacienda publica/ patrimonio contribuido	Hacienda Publica patrimonio Generados de Ejercicio anteriores	Hacienda Publica Patrimonio Generado del ejercicio	Exceso o insuficiencia en la actualización de la Hacienda Pub/ Patri	Total
Patrimonio Neto Inicial Ajustado del Ejercicio	247,395,387.00				247,395,387.00
Donaciones de Capital	247,395,387.00				247,395,387.00
Actualización de la Hacienda Pública/Patrimonio					
Hacienda Pública / Patrimonio Neto del Ejercicio		92,267,806.00	5,128,849.00		97,396,655.00
Resultados del Ejercicio (Ahorro/Desahorro)		83,929,313.00	5,128,849.00		89,058,162.00
Resultados de Ejercicios Anteriores		8,338,493.00			8,338,493.00
Revalúos					
Reservas					
Rectificación de resultados de Ejercicio Anteriores					
Exceso o Insuficiencia en la Actualización de la Hacienda Pública / Patrimonio Neto 2021	-				-
Resultado por Posición Monetaria					
Resultado por Tenencia de Activos no Monetarios					
Hacienda pública/Patrimonio neto 2021	247,395,387.00	92,267,806.00	5,128,849.00		344,792,042.00
Cambios en la Hacienda Pública / Patrimonio Neto del Ejercicio 2022	30,964.00				30,964.00
Aportaciones	30,964.00				30,964.00
Donaciones de Capital					
Actualización de la Hacienda Pública/Patrimonio					
Variaciones de la Hacienda Pública / Patrimonio Neto del Ejercicio		4,077,125.00			4,077,125.00
Resultados del Ejercicio (Ahorro/Desahorro)			5,128,849.00		5,128,849.00
Resultados de Ejercicios Anteriores		4,077,125.00			4,077,125.00
Revalúos					
Reservas					
Rectificaciones de Resultados de Ejercicios Anteriores					
Cambios en el exceso o insuficiencia en la actualización de la Hacienda Pública / Patrimonio Neto 2022					
Resultado por Posición Monetaria					
Resultado por Tenencia de Activos no Monetarios					
Saldo Neto en la Hacienda Pública / Patrimonio 2022	247,364,423.00	96,344,931.00	5,128,849.00		348,838,203.00

Bajo protesta de decir verdad declaramos que los Estados Financieros y sus notas, son razonables, correctos y son responsabilidad del emisor.
 DECRETO DE CREACION DEL SISTEMA DE FINANCIAMIENTO PARA EL DESARROLLO DEL ESTADO DE SLP ART. OCTAVO FRACCION I Y II
 REGALMENTO INTERIOR DEL SISTEMA DE FINANCIAMIENTO PARA EL DESARROLLO DEL ESTADO DE SLP ART. 12 FRACCION XV Y XX
 LEY GENERAL DE CONTABILIDAD GUBERNAMENTAL ART. 3, 16 Y 52


 LUCÍA MARÍA YDÍGORAS
 COORDINADORA GENERAL EJECUTIVA DEL SIFIDE



 LUCÍA OJEDA LAJÚD
 DIRECTORA GENERAL DE DESARROLLO FINANCIERO Y OPERACIONES


 JOSEFINA VALDOVINOS SANCHEZ
 COINTEGRA S.C.

**SISTEMA DE FINANCIAMIENTO PARA EL DESARROLLO DEL ESTADO DE SLP
ESTADO DE POSICION FINANCIERA
AL 30 DE JUNIO DEL 2022**

ACTIVO		PASIVO	
ACTIVO CIRCULANTE	ORIGEN	PASIVO CIRCULANTE	ORIGEN
EFECTIVO Y EQUIVALENTES	5,988,532.00	CUENTAS POR PAGAR A CORTO PLAZO	5,227,632.00
1111 EFECTIVO		2111 SERVICIOS PERSONALES POR PAGAR	
1112 BANCOS TESORERIA		2112 PROVEEDORES	
DERECHO A RECIBIR EFECTIVO O EQUIVALENTE	50,703,140.00	2116 INTERES Y COMISION POR PAGAR	
1121 INVERSIONES FINANCIERAS		2117 RETENCIONES Y CONTRIBUCIONES POR PAGAR	
1123 DEUDORES DIVERSOS POR COBRAR		2119 OTRAS CUENTAS POR PAGAR	
1124 INGRESOS POR COBRAR		2161 FONDOS EN GARANTIA A CORTO PLAZO	
1126 PRESTAMOS OTORGADOS A CORTO PLAZO		DOCUMENTOS POR PAGAR A CORTO PLAZO	
1126 PRESTAMOS OTORGADOS (INTERES VIG)		PORCION DE DEUDA PUBLICA A LARGO PLAZO	
1126 PRESTAMOS OTORGADOS (INTERES VENCIDO)		TITULOS Y VALORES A CORTO PLAZO	
INVENTARIOS		PASIVO DIFERIDO A CORTO PLAZO	
ALMACENES		FONDO Y BIENES DE TERCEROS EN GARNATIA YADMNON A CP	
ESTIMACIONES POR PERDIDA O DETERIORO DE ACTIVOS CIRCULANTES	16,754,157.00	PROVISIONES A CORTO PLAZO	
1161 ESTIMACIONES DE CUENTAS INCORRIBLES		OTROS PASIVOS A CORTO PLAZO	
BIENES INMUEBLES DERIVADOS DE EMBARGOS, DECOMISOS,		TOTAL PASIVO CIRCULANTE	5,227,632.00
1194 BIENES INMUEBLES DERIVADOS DE EMBARGOS			
OTROS ACTIVOS CIRCULANTES			
TOTAL ACTIVO CIRCULANTE	56,691,672.00	PASIVO NO CIRCULANTE	
		CUENTAS POR PAGAR A LARGO PLAZO	
ACTIVO NO CIRCULANTE		DOCUMENTOS POR PAGAR A LARGO PLAZO	
INVERSIONES FINANCIERAS A LARGO PLAZO	4,259,495.00	2229 DOCUMENTOS POR PAGAR	
1213 FIDEICOMISO, MANDATOS		DEUDA PUBLICA A LARGO PLAZO (ENTIDADES FINANCIERAS)	
1214 PARTICIPACIONES Y APORTACIONES DE CAPITAL		PASIVOS DIFERIDOS A LARGO PLAZO	
DERECHOS A RECIBIR EFECTIVO O EQUIVALENTES A LP		FONDOS Y BIENES DE TERCEROS EN GARANTIA Y/O ADMNON A LP	
1123 DEUDORES DIVERSOS A LARGO PLAZO	49,516,742.00	PROVISIONES A LARGO PLAZO	2,929,458.00
1224 PRESTAMOS OTORGADOS A LP		2269 OTRAS PROVISIONES	
BIENES INMUEBLES, INFRAESTRUCTURA Y CONSTRUCCIONES EN PROCESO		TOTAL PASIVO NO CIRCULANTE	2,929,458.00
1230 BIENES INMUEBLES		TOTAL PASIVO	5,227,632.00
1240 BIENES MUEBLES	52,486.00		
ACTIVOS INTANGIBLES	42,206.00	HACIENDA PUBLICA	
1251 SOFTWARE/LICENCIAS		HACIENDA PUBLICA/PATRIMONIO CONTRIBUIDO	
1252 MARCAS		APORTACIONES	30,964.00
DEPRECIACION, DETERIORO Y AMORTIZACION ACUMULADA	995,759.00	DONACION DE CAPITAL	
1261 DEPRECIACIONES BIENES INMUEBLES		ACTUALIZACION DE LA HACIENDA PÚBLICA	
1263 DEPRECIACIONES BIENES MUEBLES		HACIENDA PUBLICA/PATRIMONIO GENERADO	2,151,455.00
1265 AMORTIZACION BIENES INTANGIBLES		RESULTADO DEL PERIODO(AHORRO/DESAHORRO)	
TOTAL ACTIVO NO CIRCULANTE	49,611,434.00	3220 RESULT.BEJERC.ANTERIORES	
		RESERVAS	
		RECTIFICACIONES DE RESULTADOS DE EJ. ANTERIORES	
		EXCESO O INSUFICIENCIA EN LA ACTUALIZACION DE LA HACIENDA PÚBLICA/PATRIMONIO	
		RESULTADO POR TENDENCIA DE ACTIVOS NO MONETARIOS	
		TOTAL HACIENDA PUBLICA	2,151,455.00
		TOTAL PASIVO Y HACIENDA PUBLICA	7,379,087.00
		TOTAL ORIGEN Y APLICACION	69,326,013.00

Bajo protesta de decir verdad declaramos que los Estados Financieros y sus notas, son razonables, correctos y son responsabilidad del emisor.
DECRETO DE CREACION DEL SISTEMA DE FINANCIAMIENTO PARA EL DESARROLLO DEL ESTADO DE SLP ART. OCTAVO FRACCION I Y II
REGALAMIENTO INTERIOR DEL SISTEMA DE FINANCIAMIENTO PARA EL DESARROLLO DEL ESTADO DE SLP ART. 12 FRACCION XY Y XX
LEY GENERAL DE CONTABILIDAD Y GOBIERNO MUNICIPAL ART. 3, 16 Y 52


 LIC. OLGA OJEDA LAJUZ
 DIRECTORA GENERAL DE DESARROLLO FINANCIERO Y OPERACIONES



 LIC. JULIA MALVIDO FLORES
 COORDINADORA GENERAL EJECUTIVA DEL SIFIDE


JOSEFINA VALDOWINS SANCHEZ
 CONTEGRA S.C.

SISTEMA DE FINANCIAMIENTO PARA EL DESARROLLO DEL EDO DE SLP
ESTADO DE FLUJO DE EFECTIVO
DEL 01 DE ENERO AL 30 DE JUNIO DEL 2022

Concepto	2022	2021	Concepto	2022	2021
Flujos de Efectivo de las Actividades de Operación			Flujos de Efectivo de las Actividades de Inversión		
Origen			Origen		
Impuestos	19,938,459	20,465,025	Bienes Inmuebles, Infraestructura y Construcciones en Proceso	97,721,122	100,266,655
Cuotas y Aportaciones de Seguridad Social			Bienes Muebles	97,721,122	100,266,655
Contribuciones de mejoras			Otros Orígenes de Inversión	106,720,111	103,839,285
Derechos			Aplicación		
Productos de Tipo Corriente	2,625,808	2,200,084	Bienes Inmuebles, Infraestructura y Construcciones en Proceso		
Aprovechamientos de Tipo Corriente			Bienes Muebles	106,720,111	103,839,285
Ingresos por Venta de Bienes y Servicios	12,568,621	12,218,200	Otras Aplicaciones de Inversión	8,998,989	4,963,307
Ingresos no Comprendidos en las Fracciones de la Ley de Ingresos			Flujos Netos de Efectivo por Actividades de Inversión		
Causados en Ejercicios Fiscales Anteriores					
Pendientes de Liquidación o Pago					
Participaciones y Aportaciones	4,744,030	6,046,741	Flujo de Efectivo de las Actividades de Financiamiento		
Transferencias, Asignaciones y Subsidios y Otras Ayudas			Origen		
Otros Orígenes de Operación			Endeudamiento Neto		
Aplicación					
Servicios Personales	14,809,610	13,410,506	Interno		
Materiales y Suministros	7,998,801	9,377,661	Externo		
Servicios Generales	207,771	204,905	Otros Orígenes de Financiamiento		
Transferencias Internas y Asignaciones al Sector Público	4,710,219	2,229,133	Aplicación		
Transferencias al resto del Sector Público			Servicios de la Deuda		
Subsidios y Subvenciones			Interno	48,746	
Ayudas Sociales			Externo		
Pensiones y Jubilaciones			Otras Aplicaciones de Financiamiento		
Transferencias a la Seguridad Social		42,000	Incremento/Disminución Neta en el Efectivo y Equivalentes	3,870,140	3,481,889
Donativos			Efectivo y Equivalentes al Inicio del Ejercicio	14,465,282.00	13,101,785.00
Transferencias al Exterior			Efectivo y Equivalentes al Final del Ejercicio	10,595,142.00	16,583,674.00
Participaciones					
Aportaciones					
Convenios					
Otras Aplicaciones de Operación	1,892,819	1,508,061			
Flujos de Efectivo de las Actividades de Operación	5,128,849	7,054,519			

Bajo protesta de decir verdad declaramos que los Estados Financieros y sus notas, son razonables, correctos y son responsabilidad del emisor.
DECRETO DE CREACION DEL SISTEMA DE FINANCIAMIENTO PARA EL DESARROLLO DEL ESTADO DE SLP ART. OCTAVO FRACCION I Y II
REGALMENTO INTERIOR DEL SISTEMA DE FINANCIAMIENTO PARA EL DESARROLLO DEL ESTADO DE SLP ART. 12 FRACCION XV Y XX
LEY GENERAL DE CONTABILIDAD GUBERNAMENTAL ART. 3, 16 Y 52


LIC. LILIA MALVIDO FLORES
COORDINADORA GENERAL EJECUTIVA DEL SIFIDE


LIC. OLGA GUEDA LAJUD
DIRECTORA GENERAL DE DESARROLLO FINANCIERO Y OPERACIONES


JOSEFINA VALDOVINOS SANCHEZ
CONTINGRA S.C.

Empresa:	Concepto de la Cuenta	Saldo Anterior		Saldo Actual		R.F.C.:		SFD 000589NA	
		5000	0	Haber	0	5000	Flujo Periódico	0	
ContabilBES2014	CONCEPTO DE LA CUENTA								
	1111 Efectivo	14460282.15	210760178.3	214630318.3	10590142.21	-3870139.94			
	1112 Bancos/tesorería	14465282.15	210760178.3	214630318.3	10590142.21	-3870139.94			
	1121 Inversiones financieras de corto plazo	50819031.82	20482489.24	41190462.55	31911058.51	-20707973.31			
	1123 Deudores diversos por cobrar a Corto Plazo	223591.37	9236198.52	9229717.08	2242072.81	6481.44			
	1124 Ingresos por recuperar a Corto Plazo								
	1126 Prestamos otorgados a Corto Plazo	7,280,416.73	14,647,067.26	14,106,768.94	7,820,715.05	540,298.32			
	Derechos a Recibir Efectivo o Equivalentes	62,135,039.92	44,365,755.02	64,535,048.57	41,973,846.37	-20,161,193.55			
	1161 (Estimaciones para cuentas incobrables por Derechos a recibir efectivo	- 27,192,089.23	22,283,330.04	- 4,896,286.18	- 9,804,423.47	17,387,644.46			
	Estimación por Pérdida o Deterioro de Activos	- 27,192,089.23	22,283,330.04	- 4,896,286.18	- 9,804,423.47	17,387,644.46			
	1180 Bienes derivados de embargos, decomisos,	5,784,562.81			5,784,562.81				
	1184 Bienes inmuebles derivados de embargos, decomisos,	586,768.29			586,768.29				
	Otros Activos Circulantes	6,371,331.10			6,371,331.10				
	1213 Fideicomisos, Mandatos y Contratos Analógicos	55,779,585.24	277,409,863.97	284,053,553.00	49,135,896.21	- 6,643,689.03			
	1214 Participaciones y Aportaciones de Capital	204,478,514.27	8,000,000.00	17,259,495.09	195,219,019.18	- 9,259,495.09			
	Inversiones Financieras a Largo Plazo	856,000.00			856,000.00				
	1222 DEUDORES DIVERSOS A LARGO PLAZO	205,334,514.37	8,000,000.00	17,259,495.09	196,075,019.18	- 9,259,495.09			
	1224 Prestamos Otorgados a Largo Plazo	150,496,752.52	99,006,568.06	75,206,400.86	174,296,919.72	23,800,167.20			
	Derechos a Recibir Efectivo o Equivalentes a	151,996,752.52	99,006,568.06	75,206,400.86	175,796,919.72	23,800,167.20			
	1231 Terrenos	5,164,274.00			5,164,274.00				
	1233 Edificios no habitacionales	17,818,205.31			17,818,205.31				
	Bienes Inmuebles, Infraestructura y	22,982,479.31			22,982,479.31				
	1241 Mobiliario y Equipo de Administración	2,740,922.11	52,486.52		2,793,408.63	52,486.52			
	1242 Mobiliario y Equipo Educativo y Recreativo	40,385.35			40,385.35				
	1244 Equipo de Transporte	1,519,108.36			1,519,108.36				
	1246 Maquinaria, otros Equipos y Herramientas	1,194,131.56			1,194,131.56				
	Bienes Muebles	5,496,547.38	52,486.52		5,549,033.90	52,486.52			
	1251 Software	36,239.01			36,239.01				
	1252 PATENTES, MARCAS Y DERECHOS	5,827.54	36,579.01		42,406.55	36,579.01			
	1254 Licencias	245,513.31			245,513.31				
	Activos Intangibles	287,579.86	36,579.01		324,158.87	36,579.01			
	1281 Depreciación Acumulada de Bienes Inmuebles	- 9,078,116.16		327,366.00	- 9,405,482.16	- 327,366.00			
	1283 Depreciación Acumulada de Bienes Muebles	- 4,226,785.92		85,769.58	- 4,312,555.50	- 85,769.58			
	1285 Amortización Acumulada de Activos Intangibles	- 173,333.55			- 173,333.55				
	(Depreciaciones, Deterioro y Amortizaciones	- 13,478,235.63		413,135.58	- 13,891,371.21	- 413,135.58			
	ACTIVO NO CIRCULANTE	372,913,677.71	107,095,633.59	92,879,031.53	386,836,230.77	14,216,602.06			
	TOTAL	428,399,222.95	384,505,497.56	376,932,584.53	435,977,135.98	7,572,913.03			

JOSEFINA VALDIVIA DE SANCHEZ
CONTIGRERA S.C.


LUZ OLGA CORTIZO
DIRECTORA GENERAL DE DESARROLLO FINANCIERO Y OPERACIONES


LUZ LILIA MALVARDO
COORDINADORA GENERAL DEL ACTIVO DEL SIFIDE

Rejo presento de diez verdad electrónica que en el Estado, Escribo y me esbozo con responsabilidad del emisor.
DECRETO DE CREACION DEL SISTEMA DE FINANCIAMIENTO PARA EL DESARROLLO DEL ESTADO DESLP. ART. OCTAVO FRACCIONES I Y II
REGlamento INTERIOR DEL SISTEMA DE FINANCIAMIENTO PARA EL DESARROLLO DEL ESTADO DESLP. ART. 12 FRACCION XV Y XX
LEY GENERAL DE CONTABILIDAD GOBERNAMENTAL ART. 3, 16 Y 52

SIFIDE
 SALVADOR NAVA MTZ 2992
 SAN LUIS POTOSI
 ESTADO ANALITICO DE INGRESO PRESUPUESTAL DEL 01/01/2022 AL 30/06/2022

Fuentes del Ingreso	Autorizado	Ampliá/Redu	Modificado	Devengado	Recaudado	Diferencia	Avance
51 Productos de tipo corriente	4,884,000.00		4,884,000.00	4,769,531.74	4,769,531.74	-	114,468.26
73 Ingresos por venta de bienes y prestaciones c	15,655,966.00		15,655,966.00	10,424,897.53	8,898,208.63	-	6,757,757.37
91 Transferencias Internas y Asignaciones al S	13,583,756.00		13,583,756.00	4,744,029.92	4,744,029.92	-	8,839,726.08
TOTALES	34,123,722.00		34,123,722.00	19,938,459.19	18,411,770.29	-	15,711,951.71


 LIC. LILIA MALVIDO FLORES
 COORDINADORA GENERAL ELECTIVA DEL SIFIDE


 LIC. OLGA OJEDA LAJUD
 DIRECTORA GENERAL DE DESARROLLO FINANCIERO Y OPERACIONES


 JOSEFINA VALDOVINOS SANCHEZ
 COINTEGRA S.C.

SISTEMA DE FINANCIAMIENTO PARA EL EDO DE SAN LUIS POTOSI

Estado Analítico del Ejercicio del Presupuesto de Egresos

Clasificación Administrativa

DEL 01/01/2022 AL 30/06/2022

Concepto	Egresos					Subejercicio 6 = (3 - 4)
	Aprobado	Ampliaciones/ (Reducciones)	Modificado	Devengado	Pagado	
	1	2	3 = (1 + 2)	4	5	
PROGRAMA FONDO SAN LUIS PARA LA	0.00	0.00	0.00	0.00	0.00	0.00
SISTEMA DE FINANCIAMIENTO PARA EL DESARROLLO DEL EDO DE SLP	34,123,722.00	4,154,915.83	38,278,637.83	15,720,375.21	14,200,939.9	22,558,262.62
Total del Gasto	34,123,722.00	4,154,915.83	38,278,637.83	15,720,375.21	14,200,939.92	22,558,262.62

LIC. LILIA MIALVIDO FLORES
COORDINADORA GENERAL EJECUTIVA DEL SIFIDE

LIC. OLGA OJEDA LAJUD
DIRECCION GENERAL DE DESARROLLO FINANCIERO Y OPERACIONES

C.P. JOSEFINA VALDOVINOS SANCHEZ
COINTEGRA S.C.

Bajo protesta de decir verdad declaramos que los Estados Financieros y sus notas, son razonables, correctos y son responsabilidad del emisor.

LEY GENERAL DE CONTABILIDAD GUBERNAMENTAL ART. 3, 16 Y 52

DECRETO DE CREACION DEL SISTEMA DE FINANCIAMIENTO PARA EL DESARROLLO DEL ESTADO DE SLP
REGALMENTO INTERIOR DEL SISTEMA DE FINANCIAMIENTO PARA EL DESARROLLO DEL ESTADO DE SLP

ART. OCTAVO FRACCION I Y II
ART. 12 FRACCION XV Y XX

Gobierno (Federal/Estatal/Municipal) de San Luis Potosí
ESTADO ANALÍTICO DEL EJERCICIO DEL PRESUPUESTO DE EGRESOS
 Clasificación Administrativa
 DEL 01/01/2022 AL 30/06/2022

Concepto	Egresos					Subejercicio 6 = (3 - 4)
	Aprobado	Ampliaciones/ (Reducciones)	Modificado	Devengado	Pagado	
	1	2	3 = (1 + 2)	4	5	
Poder Ejecutivo	0.00	0.00	0.00	0.00	0.00	0.00
Poder Legislativo						
Poder Judicial						
Órganos Autónomos						
Total del Gasto	0.00	0.00	0.00	0.00	0.00	0.00

NO APLICA

Bajo protesta de decir verdad declaramos que los Estados Financieros y sus notas, son razonables, correctos y son responsabilidad del emisor.

LEY GENERAL DE CONTABILIDAD GUBERNAMENTAL ART. 3, 16 Y 52

DECRETO DE CREACION DEL SISTEMA DE FINANCIAMIENTO PARA EL DE: ART. OCTAVO FRACCION I Y II
 REGALMENTO INTERIOR DEL SISITEMA DE FINANCIAMIENTO PARA EL DI ART. 12 FRACCION XV Y XX

Sector Paraestatal del Gobierno (Federal/Estatal/Municipal) de San Luis Potosí
ESTADO ANALÍTICO DEL EJERCICIO DEL PRESUPUESTO DE EGRESOS
 Clasificación Administrativa
 DEL 01/01/2022 AL 30/06/2022

Concepto	Egresos					Subejercicio
	Aprobado	Ampliaciones/ (Reducciones)	Modificado	Devengado	Pagado	
	1	2	3 = (1 + 2)	4	5	
Entidades Paraestatales y Fideicomisos Empresariales y No Financieros	0.00	0.00	0.00	0.00	0.00	0.00
Instituciones Públicas de la Seguridad Social						
Entidades Paraestatales Empresariales No Financieras con Participación Estatal Mayoritaria						
Fideicomisos Empresariales No Financieros con Participación Estatal Mayoritaria						
Entidades Paraestatales Empresariales Financieras Monetarias con Participación Estatal Mayoritaria						
Entidades Paraestatales Empresariales Financieras Monetarias con Participación Estatal Mayoritaria						
Fideicomisos Financieros Públicos con Participación Estatal Mayoritaria						
Total del Gasto	0.00	0.00	0.00	0.00	0.00	0.00


NO APLICA

Bajo protesta de decir verdad declaramos que los Estados Financieros y sus notas, son razonables, correctos y son responsabilidad del emisor.

LEY GENERAL DE CONTABILIDAD GUBERNAMENTAL ART. 3, 16 Y 52

DECRETO DE CREACION DEL SISTEMA DE FINANCIAMIENTO PARA EL DE ART. OCTAVO FRACCION I Y II
 REGALMENTO INTERIOR DEL SISITEMA DE FINANCIAMIENTO PARA EL D ART. 12 FRACCION XV Y XX

SISTEMA DE FINANCIAMIENTO PARA EL DESARROLLO DEL EDO DE SLP						
Estado Analítico del Ejercicio del Presupuesto de Egresos						
Clasificación Económica (por Tipo de Gasto)						
DEL 01/01/2022 AL 30/06/2022						
Concepto	Egresos					
	Aprobado 1	Ampliaciones/ (Reducciones) 2	Modificado 3 = (1 + 2)	Devengado 4	Pagado 5	Subejercicio 6 = (3 - 4)
Gasto Corriente	33,769,722.00	2,353,306.88	36,143,028.88	15,631,309.88	14,111,874.39	20,511,719.20
Gasto de Capital	334,000.00	0.00	334,000.00	89,065.53	89,065.53	244,934.47
Amortización de la Deuda y Disminución de Pasivos						
Pensiones y Jubilaciones						
Participaciones						
Total del Gasto	34,123,722.00	2,353,306.88	36,477,028.88	15,720,375.21	14,200,939.92	20,756,653.67

LIC. LILIA MALVIDO FLORES

 COORDINADORA GENERAL EJECUTIVA DEL SIFIDE

LIC. OLGA OJEDA LAJUD

 DIRECCION GENERAL DE DESARROLLO
 FINANCIERO Y OPERACIONES

JOSEFINA VALDOVINOS SANCHEZ

 COINTEGRA S.C.

Bajo protesta de decir verdad declaramos que los Estados Financieros y sus notas, son razonables, correctos y son responsabilidad del emisor.

LEY GENERAL DE CONTABILIDAD GUBERNAMENTAL ART. 3, 16 Y 52

DECRETO DE CREACION DEL SISTEMA DE FINANCIAMIENTO PARA EL DESARROLLO DEL ESTADO DE SLP ART. OCTAVO FRACCION I Y II
 REGALMENTO INTERIOR DEL SISTEMA DE FINANCIAMIENTO PARA EL DESARROLLO DEL ESTADO DE SLP ART. 12 FRACCION XV Y XX

SISTEMA DE FINANCIAMIENTO PARA EL DESARROLLO DEL EDO DE SAN LUIS POTOSÍ
 Estado Analítico del Ejercicio del Presupuesto de Egresos
 Clasificación Funcional (Finalidad y Función)
 DEL 01/01/2022 AL 30/06/2022

Concepto	Egresos					Subejercicio 6 = (3-4)
	Aprobado	Ampliaciones/ (Reducciones)	Modificado	Devengado	Pagado	
	1	2	3 = (1+2)	4	5	
Gobierno						
Legislación						
Justicia						
Coordinación de la Política de Gobierno						
Relaciones Exteriores						
Asuntos Financieros y Hacendarios						
Seguridad Nacional						
Asuntos de Orden Público y de Seguridad Interior						
Otros Servicios Generales						
Desarrollo Social						
Protección Ambiental						
Vivienda y Servicios a la Comunidad						
Salud						
Recreación, Cultura y Otras Manifestaciones Sociales						
Educación						
Protección Social						
Otros Asuntos Sociales						
Desarrollo Económico						
Asuntos Económicos, Comerciales y Laborales en General	34,123,722.00	4,154,915.83	38,278,637.83	15,720,375.21	14,200,939.92	20,756,653.67
Agropecuaria, Silvicultura, Pesca y Caza						
Combustibles y Energía						
Minería, Manufacturas y Construcción						
Transporte						
Comunicaciones						
Turismo						
Ciencia, Tecnología e Innovación						
Otras Industrias y Otros Asuntos Económicos						
Otras no Clasificadas en Funciones Anteriores						
Transacciones de la Deuda Pública / Costo Financiero de la Deuda						
Transferencias, Participaciones y Aportaciones entre Diferentes Niveles y Ordenes de Gobierno						
Saneariento del Sistema Financiero						
Adeudos de Ejercicios Fiscales Anteriores						
Total del Gasto	34,123,722.00	4,154,915.83	38,278,637.83	15,720,375.21	14,200,939.92	20,756,653.67


 LIC. LILIA MALVIDO FLORES
 COORDINADORA GENERAL EJECUTIVA DEL SIEIDE


 LIC. OLGA OJEDA LAJUD
 DIRECCION GENERAL DE DESARROLLO FINANCIERO Y OPERACIONES


 JOSEFINA VALDOVINOS SANCHEZ
 COINTEGRA S.C.

Bajo protesta de decir verdad declaramos que los Estados Financieros y sus notas, son razonables, correctos y son responsabilidad del emisor.

LEY GENERAL DE CONTABILIDAD GUBERNAMENTAL ART. 3, 16 Y 52

DECRETO DE CREACION DEL SISTEMA DE FINANCIAMIENTO PARA EL DESARROLLO DEL ESTADO DE SLP
 REGALMENTO INTERIOR DEL SISITEMA DE FINANCIAMIENTO PARA EL DESARROLLO DEL ESTADO DE SLP

ART. OCTAVO FRACCION I Y II
 ART. 12 FRACCION XV Y XX


SISTEMA DE FINANCIAMIENTO PARA EL DESARROLLO DEL EDO. DE S.L.P.
 SALVADOR NAVA MITZ 2992
 SAN LUIS POTOSI
 ESTADO ANALÍTICO DEL EJERCICIO DEL PRESUPUESTO DE EGRESOS
 UNIDAD RESPONSABLE
 DEL 01/01/2022 AL 30/06/2022

CONCEPTO	Autorizado	Ampliación Reducción	Modificado	Disponible a Compro.	Comprometido	Devengado	Comrometi no deveng	Ejercido	Pagado	Subejercicio	Ctas por Pagar	Avance
0535 SISTEMA DE FINANCIAMIENTO PARA EL DESARROLLO DEL EDO DE SLP	34,123,722.00	4,154,915.83	38,278,637.83	22,297,726.62	15,980,911.21	15,720,375.21	260,536.00	14,200,939.92	14,200,939.92	22,558,262.62	1,779,971.29	37.10
TOTALES	34,123,722.00	4,154,915.83	38,278,637.83	22,297,726.62	15,980,911.21	15,720,375.21	260,536.00	14,200,939.92	14,200,939.92	22,558,262.62	1,779,971.29	37.10

0535 SISTEMA DE FINANCIAMIENTO PARA EL
DESARROLLO DEL EDO DE SLP

TOTALES


 LIC. OLGA OJEDA LAJUD
 DIRECCION GENERAL DE DESARROLLO
 FINANCIERO Y OPERACIONES


 LIC. LILIA MALVIDO FLORES
 COORDINADORA GENERAL EJECUTIVA DEL SIFIDE


 JOSEFINA VALDOVINOS SANCHEZ
 COINTEGRA S.C.

Bajo protesta de decir verdad declaramos que los Estados Financieros y sus notas, son razonables, correctos y son responsabilidad del emisor.

LEY GENERAL DE CONTABILIDAD GUBERNAMENTAL ART. 3, 16 Y 52

DECRETO DE CREACION DEL SISTEMA DE FINANCIAMIENTO PARA EL DESARROLLO DEL ESTADO DE SLP
 REGLAMENTO INTERIOR DEL SISTEMA DE FINANCIAMIENTO PARA EL DESARROLLO DEL ESTADO DE SLP

ART. OCTAVO FRACCION I Y II
 ART. 12 FRACCION XV Y XX

SISTEMA DE FINANCIAMIENTO PARA EL DESARROLLO DEL EDO. DE S.L.P.
 SALVADOR NAVA MITZ 2992
 SAN LUIS POTOSI
 ESTADO ANALÍTICO DEL EJERCICIO DEL PRESUPUESTO DE EGRESOS
 DISTRIBUCION GEOGRAFICA
 DEL 01/01/2022 AL 30/06/2022

CONCEPTO	Autorizado	Ampliación Reducción	Modificado	Disponible a Compro.	Comprometido	Devengado	Comrometi no deveng	Ejercido	Pagado	Subejercicio	Ctas por Pagar	Avance
24 SAN LUIS POTOSI	34,123,722.00	4,154,915.83	38,278,637.83	22,297,726.62	15,980,911.21	15,720,375.21	260,536.00	14,200,939.92	14,200,939.92	22,558,262.62	1,779,971.29	37.10
TOTALES	34,123,722.00	4,154,915.83	38,278,637.83	22,297,726.62	15,980,911.21	15,720,375.21	260,536.00	14,200,939.92	14,200,939.92	22,558,262.62	1,779,971.29	37.10

LIC. LILIA MALVIDO FLORES
 COORDINADORA GENERAL EJECUTIVA DEL SIFIDE

LIC. OLGA OJEDA LAJUD
 DIRECCION GENERAL DE DESARROLLO
 FINANCIERO Y OPERACIONES

C.P. JOSEFINA VALDOVINOS SANCHEZ
 COINTEGRA S.C.

Bajo protesta de decir verdad declaramos que los Estados Financieros y sus notas, son razonables, correctos y son responsabilidad del emisor.

LEY GENERAL DE CONTABILIDAD GUBERNAMENTAL ART. 3, 16 Y 52

DECRETO DE CREACION DEL SISTEMA DE FINANCIAMIENTO PARA EL DESARROLLO DEL ESTADO DE SLP
 REGALAMIENTO INTERIOR DEL SISTEMA DE FINANCIAMIENTO PARA EL DESARROLLO DEL ESTADO DE SLP

ART. OCTAVO FRACCION I Y II
 ART. 12 FRACCION XV Y XX

SISTEMA DE FINANCIAMIENTO PARA EL DESARROLLO DEL EDO DE SLP
Gasto por Categoría Programática
ESTADO ANALÍTICO DEL EJERCICIO DEL PRESUPUESTO DE EGRESOS
DEL 01/01/2022 AL 30/06/2022

Concepto	Egresos					Subejercicio 6 = (3 - 4)
	Aprobado	Ampliaciones/ (Reducciones)	Modificado	Devengado	Pagado	
	1	2	3 = (1 + 2)	4	5	
Programas						
Subsidios: Sector Social y Privado o Entidades Federativas y Municipios						
Sujetos a Reglas de Operación						
Otros Subsidios						
Desempeño de las Funciones						
Prestación de Servicios Públicos						
Provisión de Bienes Públicos						
Planeación, seguimiento y evaluación de políticas públicas						
Promoción y fomento	34,123,722.00	4,154,915.83	38,278,637.83	15,720,375.21	14,200,939.92	22,558,262.62
Regulación y supervisión						
Funciones de las Fuerzas Armadas (Únicamente Gobierno Federal)						
Específicos						
Proyectos de Inversión						
Administrativos y de Apoyo						
Apoyo al proceso presupuestario y para mejorar la eficiencia institucional						
Apoyo a la función pública y al mejoramiento de la gestión						
Operaciones ajenas						
Compromisos						
Obligaciones de cumplimiento de resolución jurisdiccional						
Desastres Naturales						
Obligaciones						
Pensiones y jubilaciones						
Aportaciones a la seguridad social						
Aportaciones a fondos de estabilización						
Aportaciones a fondos de inversión y reestructura de pensiones						
Programas de Gasto Federalizado (Gobierno Federal)						
Gasto Federalizado						
Participaciones a entidades federativas y municipios						
Costo financiero, deuda o apoyos a deudores y ahorradores de la banca						
Adeudos de ejercicios fiscales anteriores						
Total del Gasto	34,123,722.00	4,154,915.83	38,278,637.83	15,720,375.21	14,200,939.92	22,558,262.62


LIC. LILIA MALVIDO FLORES
COORDINADORA GENERAL EJECUTIVA DEL SIFIDE


LIC. OLGA OJEDA LAJUD
DIRECCION GENERAL DE DESARROLLO FINANCIERO Y OPERACIONES


JOSEFINA VALDOVINOS SANCHEZ
COINTEGRA S.C.

Bajo protesta de decir verdad declaramos que los Estados Financieros y sus notas, son razonables, correctos y son responsabilidad del emisor.

LEY GENERAL DE CONTABILIDAD GUBERNAMENTAL ART. 3, 16 Y 52

DECRETO DE CREACION DEL SISTEMA DE FINANCIAMIENTO PARA EL DESARROLLO DEL ESTADO DE SLP
 REGALMENTO INTERIOR DEL SISITEMA DE FINANCIAMIENTO PARA EL DESARROLLO DEL ESTADO DE SLP

ART. OCTAVO FRACCION I Y II
 ART. 12 FRACCION XV Y XX

SISTEMA DE FINANCIAMIENTO PARA EL DESARROLLO DEL EDO. DE S.L.P.

SALVADOR NAVA MTZ 2992


SAN LUIS POTOSÍ


Estado Analítico del Ejercicio del Presupuesto de Egresos

CAPITULO DE GASTO

DEL 01/01/2022 AL 30/06/2022

CONCEPTO	Autorizado	Ampliación Reducción	Modificado	Disponible a Compr.	Comprometido	Devengado	Comrometi no deveng	Ejercido	Pagado	Subejercicio	Ctas por Pagar	Avance
1000 SERVICIOS PERSONALES	23,243,652.00	1,801,608.95	25,045,260.95	15,039,875.45	10,005,385.50	10,005,385.50	-	8,612,450.21	8,612,450.21	15,039,875.45	1,392,935.29	34.39
2000 MATERIALES Y SUMINISTROS	728,640.00	-	642,300.00	403,018.07	239,281.93	239,281.93	-	239,281.93	239,281.93	403,018.07	-	37.25
3000 SERVICIOS GENERALES	9,817,430.00	2,439,646.88	12,257,076.88	6,609,898.63	5,647,178.25	5,386,642.25	260,536.00	5,260,142.25	5,260,142.25	6,870,434.63	387,036.00	42.92
4000 TRANSFERENCIAS ASIGNACIONES S	42,000.00	-	42,000.00	42,000.00	-	-	-	-	-	42,000.00	-	-
5000 BIENES MUEBLES, INMUEBLES E IN	292,000.00	-	292,000.00	202,934.47	89,065.53	89,065.53	-	89,065.53	89,065.53	202,934.47	-	30.50
TOTALES	34,123,722.00	4,154,915.83	38,278,637.83	22,297,726.62	15,980,911.21	15,720,375.21	260,536.00	14,200,939.92	14,200,939.92	22,558,262.62	1,779,971.29	37.10


LIC. LICIA MALVINO FLORES
COORDINADORA GENERAL EJECUTIVA DEL SIFIDE


LIC. OLGA OJEDA LAJUD
DIRECCION GENERAL DE DESARROLLO
FINANCIERO Y OPERACIONES


JOSEFINA VALDOVINOS SANCHEZ
COINTEGRA S.C.

Bajo protesta de decir verdad declaramos que los Estados Financieros y sus notas, son razonables, correctos y son responsabilidad del emisor.


LEY GENERAL DE CONTABILIDAD GUBERNAMENTAL ART. 3, 16 Y 52


DECRETO DE CREACION DEL SISTEMA DE FINANCIAMIENTO PARA EL DESARROLLO DEL ESTADO DE SLP
REGALMENTO INTERIOR DEL SISITEMA DE FINANCIAMIENTO PARA EL DESARROLLO DEL ESTADO DE SLP

ART. OCTAVO FRACCION I Y II
ART. 12 FRACCION XV Y XX

SISTEMA DE CONTROL PRESUPUESTAL (RADCONTABIL) V2014
 SISTEMA DE FINANCIAMIENTO PARA EL DESARROLLO DEL EDO. DE S.L.P.
 SALVADOR NAVA MTZ 2992
 SAN LUIS POTOSI, S.L.P.
 ESTADO ANALÍTICO DEL EJERCICIO DEL PRESUPUESTO DE EGRESOS
 CLASIFICACION POR FUENTE DE FINANCIAMIENTO
 DEL 01/01/2022 AL 30/06/2022

CONCEPTO	Autorizado	Ampliación Reducción	Modificado	Disponible a Compro.	Comprometido	Devengado	Comrometi no deveng	Ejercido	Pagado	Subejercicio	Ctas por Pagar	Avance
NO ETIQUETADO												
1 RECURSOS PR	25,123,966.00	4,169,612.22	29,293,578.22	15,764,697.01	13,528,881.21	13,268,345.21	260,536.00	12,905,939.92	12,905,939.92	16,025,233.01	1,779,971.29	44.06
2 RECURSOS GC	8,999,756.00	14,696.39	8,985,059.61	6,533,029.61	2,452,030.00	2,452,030.00		1,295,000.00	1,295,000.00	6,533,029.61	-	14.41
TOTALES	34,123,722.00	4,154,915.83	38,278,637.83	22,297,726.62	15,980,911.21	15,720,375.21	260,536.00	14,200,939.92	14,200,939.92	22,558,262.62	1,779,971.29	37.10


 LIC. LILIA MALVIDO FLORES
 COORDINADORA GENERAL EJECUTIVA DEL SIFIDE


 LIC. OLGA OJEDA JAUID
 DIRECCION GENERAL DE DESARROLLO FINANCIERO Y OPERACIONES


 JOSEFINA VALDOVINOS SANCHEZ
 COINTEGRA S.C.

Bajo protesta de decir verdad declaramos que los Estados Financieros y sus notas, son razonables, correctos y son responsabilidad del emisor.

LEY GENERAL DE CONTABILIDAD GUBERNAMENTAL ART. 3, 16 Y 52

DECRETO DE CREACION DEL SISTEMA DE FINANCIAMIENTO PARA EL DESARROLLO DEL ESTADO DE : ART. OCTAVO FRACCION I Y II
 REGALMENTO INTERIOR DEL SISTEMA DE FINANCIAMIENTO PARA EL DESARROLLO DEL ESTADO DE ART. 12 FRACCION XV Y XX

**SISTEMA DE FINANCIAMIENTO PARA EL DESARROLLO DEL ESTADO DE SAN LUIS POTOSÍ
PROGRAMA DE CONVENIOS Y PROGRAMA DE DESARROLLO DE MICROPROYECTOS PRODUCTIVOS**

**EVALUACION DE LA EJECUCION DEL PROGRAMA
AL MES DE JUNIO 2022**

Nombre del indicador: MONTO COLOCADO

Objetivo del indicador: MEDIR EL MONTO DE AVANCE DE LA CANTIDAD COLOCADA AL MES CON BASE A LA META PLANTEADA DE COLOCACIÓN EN EL PROGRAMA DE CONVENIOS Y DESARROLLO DE MICROPROYECTOS.

Variables que intervinieron:
 MONTO COLOCADO AL MES QUE SE INFORMA
 META DE MONTO DE COLOCACIÓN ANUAL

Unidad de Medida: MILLONES DE PESOS

Base de comparación: Monto acumulado al mes que se reporta Vs. Meta anual planteada de colocación.

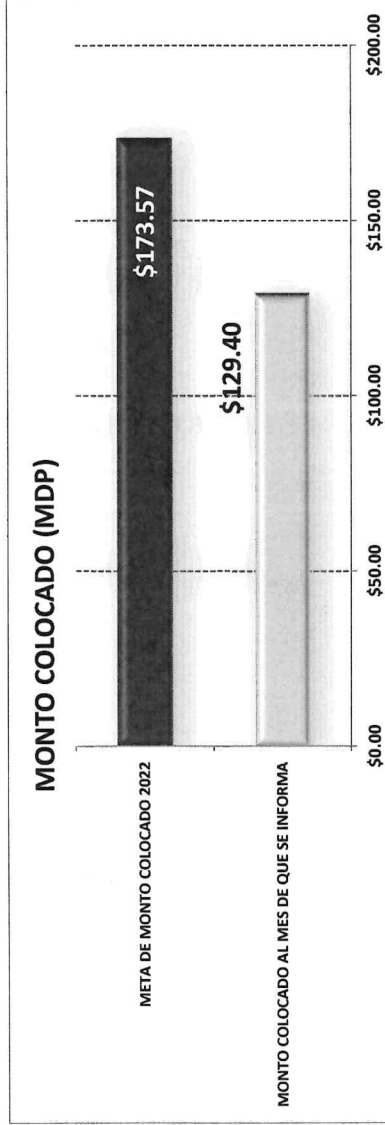
Interpretación del indicador: Muestra el avance del monto colocado al mes que se reporta con respecto a la colocación anual planteada en el programa.

MONTO COLOCADO (MDP)

MONTO COLOCADO AL MES DE QUE SE INFORMA \$129.40

META DE MONTO COLOCADO 2022 \$173.57

AVANCE DE CUMPLIMIENTO DE LA META 74.55%



**SISTEMA DE FINANCIAMIENTO PARA EL DESARROLLO DEL ESTADO DE SAN LUIS POTOSÍ
PROGRAMA DE CONVENIOS Y PROGRAMA DE DESARROLLO DE MICROPROYECTOS PRODUCTIVOS**

**SALVADOR NAVA MTZ 2992
SAN LUIS POTOSÍ**

**INFORMACIÓN DEL GASTO POR CATEGORÍA PROGRAMÁTICA
AL MES DE JUNIO 2022**

CLAVE PROGRAMÁTICA		CONCEPTO	METAS		VALUACIÓN MODIFICADA	AVANCE PROGRAMÁTICO		AVANCE FINANCIERO	
PP	CA		INDICADOR	CANTIDAD		CANTIDAD	%	PAGADO	%
F	2.2.4.2.0	FINANCIAMIENTO PARA EL DESARROLLO	MONTO DE FINANCIAMIENTOS OTORGADOS	173,578,735.00	0.00	129,397,651.00	74.55%	14,200,939.92	37.10%

DEFINICION DEL INDICADOR:

LLEVAR UN REGISTRO Y CONTROL DEL MONTO COLOCADO A PROYECTOS PRODUCTIVOS, CON EL OBJETIVO DE MEDIR EL CUMPLIMIENTO DE LA META PLANTEADA, EN RELACION AL PRESUPUESTO ASIGNADO AL PROGRAMA

**SISTEMA DE FINANCIAMIENTO PARA EL DESARROLLO DEL ESTADO DE SAN LUIS POTOSI
PROGRAMA DE CONVENIOS Y PROGRAMA DE DESARROLLO DE MICROPROYECTOS PRODUCTIVOS**

**EVALUACION DE LA EJECUCION PRESUPUESTARIA
AL MES DE JUNIO 2022**

Nombre del Indicador: MONTO DE PRESUPUESTO AUTORIZADO-MODIFICADO Vs. PRESUPUESTO COMPROMETIDO Vs. PRESUPUESTO DEVENGADO Vs. PRESUPUESTO EJERCIDO-PAGADO

Objetivo del indicador: DETERMINAR EL MONTO DEL PRESUPUESTO COMPROMETIDO, EL PRESUPUESTO DEVENGADO, EL PRESUPUESTO EJERCIDO-PAGADO Vs. PRESUPUESTO ANUAL AUTORIZADO-MODIFICADO

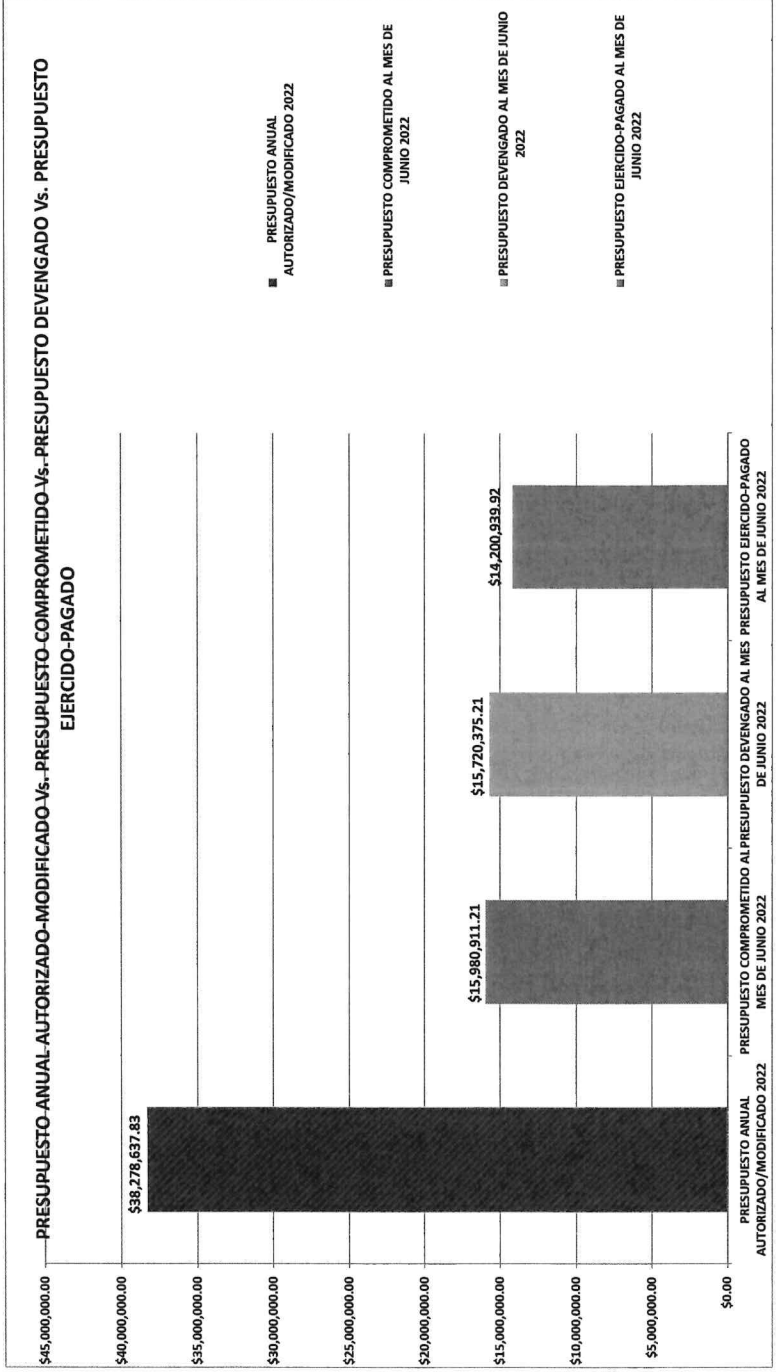
Variables que intervinieron:
MONTO EJERCIDO-PAGADO DEL PRESUPUESTO AL MES
MONTO DEL PRESUPUESTO ANUAL AUTORIZADO-MODIFICADO

Unidad de Medida:
MILLONES DE PESOS

Base de comparación: Monto anual autorizado-modificado Vs. Monto del presupuestado comprometido Vs. Monto del presupuestado devengado Vs. Monto de presupuestado ejercido-pagado

Interpretación del indicador: Muestra el avance del ejercicio del presupuesto comprometido, devengado y ejercido-pagado contra el presupuesto anual autorizado y modificado

	PORCENTAJE DE AVANCE
PRESUPUESTO ANUAL AUTORIZADO-MODIFICADO 2022	\$38,278,637.83
PRESUPUESTO COMPROMETIDO AL MES DE JUNIO 2022	\$15,980,911.21
PRESUPUESTO DEVENGADO AL MES DE JUNIO 2022	\$15,720,375.21
PRESUPUESTO EJERCIDO-PAGADO AL MES DE JUNIO 2022	\$14,200,939.92
	41.75%
	41.07%
	37.10%



**SISTEMA DE FINANCIAMIENTO PARA EL DESARROLLO DEL ESTADO DE SAN LUIS POTOSI
PROGRAMA DE CONVENIOS Y PROGRAMA DE DESARROLLO DE MICROPROYECTOS PRODUCTIVOS**

**EVALUACION DE LA EJECUCION PRESUPUESTARIA
AL MES DE JUNIO 2022**

Nombre del indicador: PROPORCION DEL EJERCICIO DE GASTO POR CAPITULO

Objetivo del indicador: DETERMINAR EL PORCENTAJE DE APLICACION DEL GASTO POR CAPITULO





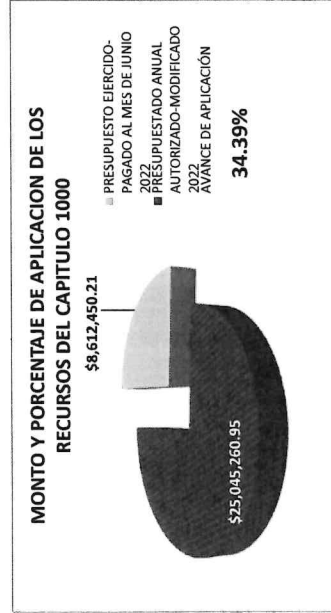
Variables que intervinieron:	TOTAL DEL PRESUPUESTO DE GASTO POR CAPITULO
	TOTAL DEL EJERCICIO DEL PRESUPUESTO POR CAPITULO AL MES

Unidad de Medida:	MILLONES DE PESOS / PORCENTAJE
-------------------	--------------------------------

Base de comparación: Monto presupuestado por capítulo de gasto Vs. Monto ejercicio por capítulo de gasto

Interpretación del indicador: Muestra el avance del ejercicio de presupuesto por capítulo

	PRESUPUESTO EJERCIDO- PAGADO AL MES DE JUNIO 2022	PRESUPUESTADO ANUAL AUTORIZADO- MODIFICADO 2022	AVANCE DE APLICACIÓN
CAPITULO 1000	\$ 8,612,450.21	\$ 25,045,260.95	34.39%
CAPITULO 2000	\$ 239,281.93	\$ 642,300.00	37.25%
CAPITULO 3000	\$ 5,260,142.25	\$ 12,257,076.88	42.92%
CAPITULO 4000	\$ -	\$ 42,000.00	0.00%
CAPITULO 5000	\$ 89,065.53	\$ 292,000.00	30.50%
	\$ 14,200,939.92	\$ 38,278,637.83	37.10%



SISTEMA DE FINANCIAMIENTO PARA EL DESARROLLO DEL ESTADO DE SAN LUIS POTOSÍ
PROGRAMA DE CONVENIOS Y PROGRAMA DE DESARROLLO DE MICROPROYECTOS PRODUCTIVOS

EVALUACION DE LA EJECUCION PRESUPUESTARIA
AL MES DE JUNIO 2022

Nombre del indicador: MONTO DEL PRESUPUESTO EJERCIDO POR CLASIFICACION ECONOMICA

Objetivo del indicador: DETERMINAR EL MONTO DEL PRESUPUESTO QUE SE HA EJERCIDO AL MES QUE SE REPORTA POR EL TIPO DE GASTO


Variables que intervinieron:
MONTO EJERCIDO DEL PRESUPUESTO POR GASTO DE CAPITAL Y CORRIENTE
MONTO DEL PRESUPUESTO ANUAL POR GASTO DE CAPITAL Y CORRIENTE

Unidad de Medida: MILLONES DE PESOS

Base de comparación: Monto ejercido al mes

Interpretación del indicador: Muestra el avance del ejercicio del presupuesto de manera acumulada al mes que se reporta con base a la clasificación económica del gasto.

PRESUPUESTO EJERCIDO DE GASTO DE CAPITAL \$89,065.53
PRESUPUESTO EJERCIDO DE GASTO CORRIENTE \$14,111,874.39



FIDEICOMISO IMPULSO A LA ECONOMIA FAMILIAR

ESTADO DE ACTIVIDADES

DEL 01 ENERO AL 30 DE JUNIO DEL 2022

	2022	2021
INGRESOS Y OTROS BENEFICIOS		
INGRESOS DE GESTIÓN		
IMPUESTOS		
CUOTAS Y APORTACIONES DE SEGURIDAD SOCIAL		
CONTRIBUCIONES DE MEJORAS		
DERECHOS		
PRODUCTOS		
APROVECHAMIENTOS		
INGRESOS POR VENTA DE BIENES Y PRESTACIONES DE SERVICIOS		
PARTICIPACIONES, APORTACIONES, CONVENIOS, INCENTIVOS DERIVADOS DE LA COLABORACION FISCAL, FONDOS DISTINTOS DE APORTACIONES,		
TRANSFERENCIAS, ASIGNACIONES, SUBSIDIOS Y SUBVENCIONES, Y PEN	0	42,000
PARTICIPACIONES, APORTACIONES, CONVENIOS, INCENTIVOS DERIVADOS DE LA COLABORACION FISCAL, FONDOS DISTINTOS DE APORTACIONES,		
TRANSFERENCIAS, ASIGNACIONES, SUBSIDIOS Y SUBVENCIONES, Y PENSIONES Y JI	0	42,000
OTROS INGRESOS Y BENEFICIOS	1,124	629
INGRESOS FINANCIEROS	1,124	629
INCREMENTO POR VARIACION DE INVENTARIOS		
DISMINUCION DEL EXCESO DE ESTIMACIONES POR PERDIDA O DETERIORO		
DISMINUCION DEL EXCESO DE PROVISIONES		
OTROS INGRESOS Y BENEFICIOS		
TOTAL DE INGRESOS Y OTROS BENEFICIOS:	1,124	42,629
GASTOS Y OTRAS PERDIDAS		
GASTOS DE FUNCIONAMIENTO	18,000	18,000
SERVICIOS PERSONALES		
5120 MATERIALES Y SUMINISTROS		
5130 SERVICIOS GENERALES	18,000	18,000
TRANSFERENCIAS, ASIGNACIONES, SUBSIDIOS Y OTRAS AYUDAS	-	-
5210 TRANSFERENCIAS INTERNAS Y ASIGNACIONES AL SEC PUBLICO		
TRANSFERENCIAS AL RESTO DEL SEC PUBLICO		
SUBSIDIOS Y SUBVENCIONES		
AYUDAS SOCIALES		
PENSIONES Y JUBILACIONES		
TRANSFERENCIAS A FIDEICOMISOS, MANDATOS Y CONTRATOS ANALOGOS		
TRANSFERENCIAS A LA SEGURIDAD SOCIAL		
DONATIVOS		
TRANSFERENCIAS AL EXTERIOR		
PARTICIPACIONES Y APORTACIONES	-	-
PARTICIPACIONES		
APORTACIONES		
CONVENIOS		
INTERESES, COMISIONES Y OTROS GASTOS DE LA DEUDA PÚBLICA	-	-
INTERESES DE LA DEUDA PÚBLICA		
COMISIONES DE LA DEUDA PÚBLICA		
GASTOS DE LA DEUDA PÚBLICA		
COSTOS POR COBERTURA		
APOYOS FINANCIEROS		
OTROS GASTOS Y PÉRDIDAS EXTRAORDINARIAS	2,880	2,880
ESTIMACIONES, DEPRECIACIONES, DETERIOROS, OBSOLESCENCIAS Y AMORTIZACIONES		
PROVISIONES		
DISMINUCIONES DE INVENTARIO		
AUMENTO POR INSUFICIENCIA DE ESTIMACIONES POR PERDIDA O DETERIORO U OBSOLESCENCIA		
AUMENTO POR INSUFICIENCIA DE PROVISIONES		
5590 OTROS GASTOS	2,880	2,880
INVERSIÓN PÚBLICA		
INVERSIÓN PÚBLICA NO CAPITALIZABLE		
TOTAL GASTO Y OTRAS PERDIDAS	20,880	20,880
RESULTADO DEL EJERCICIO(AHORRO)	-19,756	21,749

Bajo protesta de decir verdad declaramos que los Estados Financieros y sus notas, son razonables, correctas y son responsabilidad del emisor.
 DECRETO DE CREACION DEL SISTEMA DE FINANCIAMIENTO PARA EL DESARROLLO DEL ESTADO DE SLP ART. OCTAVO FRACCION I Y II
 REGALMENTO INTERIOR DEL SISTEMA DE FINANCIAMIENTO PARA EL DESARROLLO DEL ESTADO DE SLP ART. 12 FRACCION XV Y XX
 LEY GENERAL DE CONTABILIDAD GUBERNAMENTAL ART. 3, 16 Y 52

LIC. LILIA MALVIDO FLORES
 PRESIDENTA DE COMITÉ

LIC. OLGA OJEDA LA JUD
 DIRECTORA GENERAL DE DESARROLLO FINANCIERO Y OPERACIONES

EFRAÍN ZARCO GONZÁLEZ
 GERENTE OPERATIVO

JOSEFINA VALDOVINOS SANCHEZ
 COINTEGRA, S.C.

**FIDEICOMISO IMPULSO A LA ECONOMIA FAMILIAR
ESTADO DE POSICION FINANCIERA
AL 30 DE JUNIO DEL 2022**

ACTIVO	2022	2021	PASIVO	2022	2021
ACTIVO CIRCULANTE			PASIVO CIRCULANTE		
EFFECTIVO Y EQUIVALENTES			CUENTAS POR PAGAR A CORTO PLAZO	-	-
1112 BANCOS TESORERIA	34,223	73,697	2211 PROVEEDORES	-	-
DERECHO A RECIBIR EFECTIVO O EQUIVLANTE			DOCUMENTOS POR PAGAR A CORTO PLAZO	-	-
1123 DEUDORES DIVERSOS POR COBRAR	24,800,000	24,800,000	PORCION DE DEUDA PUBLICA A LARGO PLAZO	-	-
INVENTARIOS	-	-	TITULOS Y VALORES A CORTO PLAZO	-	-
ALMACENES	-	-	PASIVO DIFERIDO A CORTO PLAZO	-	-
ESTIMACIONES POR PERDIDA O DETERIORO	-	-	FONDO Y BIENES DE TERCEROS EN GARANTIA	-	-
BIENES INMUEBLES DERIVADOS DE EMBARQUE	-	-	PROVISIONES A CORTO PLAZO	-	-
OTROS ACTIVOS CIRCULANTES	-	-	OTROS PASIVOS A CORTO PLAZO	-	-
TOTAL ACTIVO CIRCULANTE	24,834,223	24,873,697	TOTAL PASIVO CIRCULANTE	0	0

ACTIVO NO CIRCULANTE			PASIVO NO CIRCULANTE		
INVERSIONES FINANCIERAS A LARGO PLAZO	-	-	CUENTAS POR PAGAR A LARGO PLAZO	-	-
DERECHO A RECIBIR EFECTIVO O EQUIVALENTE	-	-	DOCUMENTOS POR PAGAR A LARGO PLAZO	-	-
BIENES INMUEBLES, INFRAESTRUCTURA Y OBRAS	-	-	DEUDA PUBLICA A LARGO PLAZO (ENTIDAD)	-	-
BIENES MUEBLES	-	-	PASIVOS DIFERIDOS A LARGO PLAZO	-	-
ACTIVOS INTANGIBLES	-	-	FONDOS Y BIENES DE TERCEROS EN GARANTIA	-	-
DEPRECIACION, DETERIORO Y AMORTIZACION	-	-	PROVISIONES A LARGO PLAZO	-	-
ACTIVOS DIFERIDOS	-	-	TOTAL PASIVOS NO CIRCULANTES	0	0
ESTIMACION POR PERDIDA O DETERIORO DE BIENES	-	-	TOTAL PASIVO	0	0
NO CIRCULANTES	-	-			
TOTAL ACTIVOS NO CIRCULANTES	0	0			

HACIENDA PÚBLICA/PATRIMONIO**HACIENDA PÚBLICA/PATRIMONIO CONTRIBUIDO**

APORTACIONES	25,278,737	25,278,737
3110 PATRIMONIO	25,278,737	25,278,737
DONACIÓN DE CAPITAL	-	-
ACTUALIZACIÓN DE LA HACIENDA PÚBLICA	-	-

HACIENDA PÚBLICA/PATRIMONIO GENERADO

RESULTADO DEL PERIODO (AHORRO/DESAHORRO)	-19,756	21,749
RESULT. EJERC. ANTERIORES	-424,758	-426,790
REVALUOS	-	-
RESERVAS	-	-
RECTIFICACIONES DE RESULTADOS DE EJERCICIOS	-	-

EXCESO O INSUFICIENCIA EN LA ACTUALIZACION DE LA HACIENDA PÚBLICA/PATRIMONIO

RESULTADO POR POSICION MONETARIA	-	-
RESULTADO POR TENENCIA DE ACTIVOS NO CIRCULANTES	-	-

TOTAL HACIENDA PUBLICA	24,834,223	24,873,697
-------------------------------	-------------------	-------------------

TOTAL DEL ACTIVO	24,834,223	24,873,697	TOTAL PASIVO Y HACIENDA PÚBLICA	24,834,223	24,873,697
-------------------------	-------------------	-------------------	--	-------------------	-------------------

Bajo protesta de decir verdad declaramos que los Estados Financieros y sus notas, son razonables, correctos y son responsabilidad del emisor.
 DECRETO DE CREACION DEL SISTEMA DE FINANCIAMIENTO PARA EL DESARROLLO DEL ESTADO DE SLP ART. OCTAVO FRACCION I Y II
 REGLAMENTO INTERIOR DEL SISTEMA DE FINANCIAMIENTO PARA EL DESARROLLO DEL ESTADO DE SLP ART. 12 FRACCION XV Y XX
 LEY GENERAL DE CONTABILIDAD GUBERNAMENTAL ART. 3, 16 Y 52

LIC. LILIA MALWIDO FLORES
PRESIDENTA DE COMITÉ

EFRAÍN ZARCO GONZALEZ
GERENTE OPERATIVO

LIC. OLGA OJEDA LAJUD
DIRECTORA GENERAL DE DESARROLLO FINANCIERO Y OPERACIONES


JOSEFINA VALDOVINOS SANCHEZ
COINTEGRA, S.C.

FIDEICOMISO IMPULSO A LA ECONOMIA FAMILIAR
ESTADO DE VARIACION EN LA HACIENDA PUBLICA
DEL 01 DE ENERO AL 30 DE JUNIO DEL 2022

Concepto	Hacienda publica/ patrimonio contribuido	Hacienda Publica patrimonio Generados de Ejercicio anteriores	Hacienda Publica Patrimonio Generado del ejercicio	Exceso o insuficiencia en la actualización de la Hacienda Pub/ Patri	Total
Patrimonio Neto Inicial Ajustado del Ejercicio	25,278,737.21				25,278,737.21
Aportaciones	25,278,737.21				25,278,737.21
Donaciones de Capital					
Actualización de la Hacienda Pública/Patrimonio					
Hacienda Pública / Patrimonio Neto del Ejercicio		21,749.38	(426,790.00)		405,040.62
Resultados del Ejercicio (Ahorro/Desahorro)			426,790.00		426,790.00
Resultados de Ejercicios Anteriores		21,749.38			21,749.38
Revalúos					
Reservas					
Rectificación de resultados de Ejercicio Anteriores					
Rectificación en la Actualización de la Hacienda Pública					
Exceso o Insuficiencia en la Actualización de la Hacienda Pública / Patrimonio Neto 2021					
Resultado por Posición Monetaria					
Resultado por Tenencia de Activos no Monetarios					
Hacienda pública/Patrimonio neto 2021	25,278,737.21	21,749.38	426,790.00		24,873,696.59
Cambios en la Hacienda Pública / Patrimonio Neto del Ejercicio 2022					
Aportaciones					
Donaciones de Capital					
Actualización de la Hacienda Pública/Patrimonio					
Variaciones de la Hacienda Pública / Patrimonio Neto del Ejercicio		446,507.38	407,034.00		39,473.38
Resultados del Ejercicio (Ahorro/Desahorro)			407,034.00		407,034.00
Resultados de Ejercicios Anteriores		446,507.38			446,507.38
Revalúos					
Reservas					
Rectificaciones de Resultados de Ejercicios Anteriores					
Cambios en el exceso o insuficiencia en la actualización de la Hacienda Pública / Patrimonio Neto 2022					
Resultado por Posición Monetaria					
Resultado por Tenencia de Activos no Monetarios					
Saldo Neto en la Hacienda Pública / Patrimonio 2022	25,278,737.21	21,749.38	19,756.00		24,834,223.21

Bajo protesta de decir verdad declaramos que los Estados Financieros y sus notas, son razonables, correctos y son responsabilidad del emisor.
 DECRETO DE CREACION DEL SISTEMA DE FINANCIAMIENTO PARA EL DESARROLLO DEL ESTADO DE SLP. ART. OCTAVO FRACCION I Y II
 REGALMENTO INTERIOR DEL SISTEMA DE FINANCIAMIENTO PARA EL DESARROLLO DEL ESTADO DE SLP. ART. 12 FRACCION XV Y XX
 LEY GENERAL DE CONTABILIDAD GUBERNAMENTAL-ART. 3, 16 Y 52


LIC. LILIA MALVIDO FLORES
PRESIDENTA DE COMITÉ
EFRAIN ZARCO GONZALEZ
GERENTE OPERATIVO


LIC. OLGA OJEDA LA JUA
DIRECTORA GENERAL DE DESARROLLO FINANCIERO Y OPERACIONES
JOSEFINA VALDOVINOS SANCHEZ
COINTEGRA, S.C.

FIDEICOMISO IMPULSO A LA ECONOMIA FAMILIAR

ESTADO DE FLUJO DE EFECTIVO
DEL 01 DE ENERO AL 30 DE JUNIO DEL 2022.

	2021	2022	2022	2021
Flujos de Efectivo de las Actividades de Operación				
Origen				
Impuestos Cuotas y Aportaciones de Seguridad Social Contribuciones de mejoras Derechos	1,124			
Productos de Tipo Corriente Aprovechamientos de Tipo Corriente Ingresos por Venta de Bienes y Servicios Ingresos no comprendidos en las Fracciones de la Ley de Ingresos Participaciones y Aportaciones Transferencias, Asignaciones y Subsidios y Otras Ayudas Otros Orígenes de Operación	629			
Aplicación	20,880	20,880		
Flujo de Efectivo de las Actividades de Inversión				
Origen				
Bienes Inmuebles, Infraestructura y Construcciones en Proceso Bienes Muebles Otros Orígenes de Inversión				
Aplicación				
Bienes Inmuebles, Infraestructura y Construcciones en Proceso Bienes Muebles Otros Aplicaciones de Inversión				
Flujos Netos de Efectivo por Actividades de Inversión				
Flujo de Efectivo de las Actividades de Financiamiento				
Origen				
Endeudamiento Neto Interno Externo Otros Orígenes de Financiamiento				
Aplicación				
Servicios de la Deuda Interno Externo Otras Aplicaciones de Financiamiento				
Flujos netos de Efectivo por Actividades de Financiamiento				
Incremento/Disminución Neto en el Efectivo y Equivalentes al Efectivo		19,756	19,756	21,749
Efectivo y Equivalentes al Efectivo al Inicio del Ejercicio			53,979.00	51,947.00
Efectivo y Equivalentes al Efectivo al Final del Ejercicio			34,223.00	73,696.97
Flujos de Efectivo de las Actividades de Operación	2,880	2,880		
Flujos de Efectivo de las Actividades de Operación	19,756	21,749		

Bajo protesta de decir verdad declaramos que los Estados Financieros y sus notas, son razonables, correctos y son responsabilidad del emisor.
DECRETO DE CREACION DEL SISTEMA DE FINANCIAMIENTO PARA EL DESARROLLO DEL ESTADO DE SLP. ART. OCTAVO FRACCIÓN I Y II
REGLAMENTO INTERIOR DEL SISTEMA DE FINANCIAMIENTO PARA EL DESARROLLO DEL ESTADO DE SLP. ART. 12 FRACCIÓN XV Y XX
LEY GENERAL DE CONTABILIDAD GUBERNAMENTAL ART. 3, 16 Y 52

LIC. LILIA MALVADO FLORES
PRESIDENTA DE COMITÉ

EFRAÍN ZARGO GONZÁLEZ
GERENTE OPERATIVO

LIC. OLGA OJEDA LAJUD
DIRECTORA GENERAL DE DESARROLLO FINANCIERO Y OPERACIONES

JOSEFINA VALDOVINOS SANCHEZ
CONTEGRA, S.C.

Analitica Activo (Miles de Pesos) del 01/01/2022 al 31/05/2022
 FIDEICOMISO IMPULSO A LA ECONOMIA FAMILIAR
 SALVADOR NAVA MTZ 2992
 SAN LUIS POTOSI


ContabilIEF2014

Empresa :

CONCEPTO DE LA CUENTA	Saldo Anterior	Debe	Haber	Saldo Actual	Flujo Periodo
1112 Bancos/Tesorería	53978.78	1124.01	20880	34222.79	-19755.99
Efectivo y Equivalentes	53978.78	1124.01	20880	34222.79	-19755.99
1123 Deudores diversos por cobrar a Corto Plazo	24,800,000.00	-	-	24,800,000.00	-
Derechos a Recibir Efectivo o Equivalentes	24,800,000.00	-	-	24,800,000.00	-
ACTIVO CIRCULANTE	24,853,978.78	1,124.01	20,880.00	24,834,222.79	19,755.99
TOTAL	24,853,978.78	1,124.01	20,880.00	24,834,222.79	19,755.99

Bajo protesta de decir verdad declaramos que los Estados Financieros y sus notas, son razonables, correctos y son responsabilidad del emisor.
 DECRETO DE CREACION DEL SISTEMA DE FINANCIAMIENTO PARA EL DESARROLLO DEL ESTADO DE SLP ART. OCTAVO FRACCION I Y II
 REGLAMENTO INTERIOR DEL SISTEMA DE FINANCIAMIENTO PARA EL DESARROLLO DEL ESTADO DE SLP ART. 12 FRACCION XV Y XX
 LEY GENERAL DE CONTABILIDAD GUBERNAMENTAL ART. 3, 16 Y 52


 LIC. LILIA MALVIDO FLORES
 PRESIDENTE DE COMITÉ


 LIC. OLGA OJEDA LAJUD

DIRECTORA GENERAL DE DESARROLLO FINANCIERO Y OPERACIONES


 EFRAÍN ZARCO GONZALEZ
 GERENTE OPERATIVO



 JOSEFINA VALDOVINOS SANCHEZ
 COINTEGRA, S.C.

IMPULSO A LA ECONOMIA FAMILIAR
 SALVADOR NAVA MTZ 2992
 SAN LUIS POTOSI
 ESTADO ANALÍTICO DE INGRESO PRESUPUESTAL DEL 01/01/2022 AL 30/06/2022

Fuentes del Ingreso	Autorizado	Amplia/Redu	Modificado	Devengado	Recaudado	Diferencia	Avance
51 Productos de tipo corriente	1,320.00	-	1,320.00	1,124.00	1,124.00	196.00	85.2
71 Ingresos por ventas de bienes y servicios org descentralizados	42,000.00	-	42,000.00	-	-	-	-
91 Transferencias Internas y Asignaciones al S	43,320.00	-	43,320.00	1,124.00	1,124.00	196.00	2.6
TOTALES							


LIC. LILIA MALVIDO FLORES
 PRESIDENTA DEL COMITÉ


EFRAÍN ZARCO GONZALEZ
 GERENTE OPERATIVO



LIC. OLGA OJEDA LAJUD
 DIRECTORA GENERAL DE DESARROLLO FINANCIERO Y OPERACIONES



JOSEFINA VALDOVINOS SANCHEZ
 COINTEGRA, S.C.

Bajo protesta de decir verdad declaramos que los Estados Financieros y sus notas, son razonables, correctos y son responsabilidad del emisor.
 DECRETO DE CREACION DEL SISTEMA DE FINANCIAMIENTO PARA EL DESARROLLO DEL ESTADO DE SLP. ART. OCTAVO FRACCION I Y II
 REGALAMIENTO INTERIOR DEL SISTEMA DE FINANCIAMIENTO PARA EL DESARROLLO DEL ESTADO DE SLP. ART. 12 FRACCION XV Y XX
 LEY GENERAL DE CONTABILIDAD GUBERNAMENTAL ART. 3, 16 Y 52

IMPULSO A LA ECONOMIA FAMILIAR
ESTADO ANALÍTICO DEL EJERCICIO DEL PRESUPUESTO DE EGRESOS
 Clasificación Administrativa
 DEL 01/01/2022 AL 30/06/2022

Concepto	Egresos					Subejercicio 6 = (3 - 4)
	Aprobado 1	Ampliaciones/ (Reducciones) 2	Modificado 3 = (1 + 2)	Devengado 4	Pagado 5	
PROGRAMA IMPULSO A LA ECONOMIA FAMILIAR	43,320.00	0.00	43,320.00	20,880.00	20,880.00	22,440.00
SISTEMA DE FINANCIAMIENTO PARA EL DESARROLLO DEL EDO DE SLP	0.00	0.00	0.00	0.00	0.00	0.00
Total del Gasto	43,320.00	0.00	43,320.00	20,880.00	20,880.00	22,440.00


LIC. LILIA MALVIDO FLORES
 COORDINADORA GENERAL EJECUTIVA DEL-SIFIDE


LIC. OLGA OJEDA LAJUD
 DIRECCION GENERAL DE DESARROLLO
 FINANCIERO Y OPERACIONES


JOSEFINA VALDOVINOS SANCHEZ
 COINTEGRA S.C.


EFRAIN ZARCO GONZALEZ
 GERENTE OPERATIVA

Bajo protesta de decir verdad declaramos que los Estados Financieros y sus notas, son razonables, correctos y son responsabilidad del emisor.


LEY GENERAL DE CONTABILIDAD GUBERNAMENTAL ART. 3, 16 Y 52

DECRETO DE CREACION DEL SISTEMA DE FINANCIAMIENTO PARA EL DESARROLLO DEL ESTADO DE SLP
 REGALMENTO INTERIOR DEL SISITEMA DE FINANCIAMIENTO PARA EL DESARROLLO DEL ESTADO DE SLP


IMPULSO A LA ECONOMIA FAMILIAR
ESTADO ANALÍTICO DEL EJERCICIO DEL PRESUPUESTO DE EGRESOS
 Clasificación Administrativa
 DEL 01/01/2022 AL 30/06/2022

Concepto	Egresos					Subejercicio 6 = (3 - 4)
	Aprobado	Ampliaciones/ (Reducciones)	Modificado	Devengado	Pagado	
	1	2	3 = (1 + 2)	4	5	
Poder Ejecutivo Poder Legislativo Poder Judicial Órganos Autónomos	0.00	0.00	0.00	0.00	0.00	0.00
Total del Gasto	0.00	0.00	0.00	0.00	0.00	0.00

NO APLICA



LIC. LILIA MALVADO FLORES
 COORDINADORA GENERAL
 EJECUTIVA DEL SIFIDE



LIC. OLGA OJEDA LAJUD
 DIRECCION GENERAL DE DESARROLLO
 FINANCIERO Y OPERACIONES



JOSEFINA VALDOVINOS SANCHEZ
 COINTEGRA S.C.



EFRAÍN ZARCO GONZALEZ
 GERENTE OPERATIVO

LEY GENERAL DE CONTABILIDAD GUBERNAMENTAL ART. 3, 16 Y 52

DECRETO DE CREACION DEL SISTEMA DE FINANCIAMIENTO PARA EL DESARROLLO DEL ESTADO DE SLP
 REGALMENTO INTERIOR DEL SISTEMA DE FINANCIAMIENTO PARA EL DESARROLLO DEL ESTADO DE SLP

IMPULSO A LA ECONOMIA FAMILIAR						
ESTADO ANALÍTICO DEL EJERCICIO DEL PRESUPUESTO DE EGRESOS						
Clasificación Administrativa						
DEL 01/01/2022 AL 30/06/2022						
Concepto	Egresos					Subejercicio 6 = (3 - 4)
	Aprobado	Ampliaciones/ (Reducciones)	Modificado	Devengado	Pagado	
	1	2	3 = (1 + 2)	4	5	
Entidades Paraestatales y Fideicomisos No Empresariales y No Financieros	0.00	0.00	0.00	0.00	0.00	0.00
Instituciones Públicas de la Seguridad Social						
Entidades Paraestatales Empresariales No Financieras con Participación Estatal Mayoritaria						
Fideicomisos Empresariales No Financieros con Participación Estatal Mayoritaria						
Entidades Paraestatales Empresariales Financieras Monetarias con Participación Estatal Mayoritaria						
Entidades Paraestatales Empresariales Financieras Monetarias con Participación Estatal Mayoritaria						
Fideicomisos Financieros Públicos con Participación Estatal Mayoritaria						
Total del Gasto	0.00	0.00	0.00	0.00	0.00	0.00


LIC. LILIA MALVIDO FLORES
 COORDINADORA GENERAL
 EJECUTIVA DEL SIFIDE

NO APLICA

LIC. OLGA OJEDA LAJUD
 DIRECCION GENERAL DE DESARROLLO
 FINANCIERO Y OPERACIONES

EFRAIN ZARCO GONZALEZ
 GERENTE OPERATIVO



JOSEFINA VALDOVINOS SANCHEZ
 COINTEGRA S.C.


Bajo protesta de decir verdad declaramos que los Estados Financieros y sus notas, son razonables, correctos y son responsabilidad del emisor.

LEY GENERAL DE CONTABILIDAD GUBERNAMENTAL ART. 3, 16 Y 52

DECRETO DE CREACION DEL SISTEMA DE FINANCIAMIENTO PARA EL DESARROLLO DEL ESTADO DE SLP
 REGALMENTO INTERIOR DEL SISITEMA DE FINANCIAMIENTO PARA EL DESARROLLO DEL ESTADO DE SLP

IMPULSO A LA ECONOMIA FAMILIAR						
ESTADO ANALÍTICO DEL EJERCICIO DEL PRESUPUESTO DE EGRESOS						
Clasificación Económica (por Tipo de Gasto)						
DEL 01/01/2022 AL 30/06/2022						
Concepto	Egresos					
	Aprobado 1	Ampliaciones/ (Reducciones) 2	Modificado 3 = (1 + 2)	Devengado 4	Pagado 5	Subejercicio 6 = (3 - 4)
Gasto Corriente	43,320.00	0.00	43,320.00	20,880.00	20,880.00	22,440.00
Gasto de Capital	0.00	0.00	0.00	0.00	0.00	0.00
Amortización de la Deuda y Disminución de Pasivos						
Pensiones y Jubilaciones						
Participaciones						
Total del Gasto	43,320.00	0.00	43,320.00	20,880.00	20,880.00	22,440.00


LIC. LILIA MALVIDO FLORES
 COORDINADORA GENERAL
 EJECUTIVA DEL SIFIDE


LIC. OLGA OJEDA LAJUD
 DIRECCION GENERAL DE DESARROLLO
 FINANCIERO Y OPERACIONES


JOSEFINA VALDOVINOS SANCHEZ
 COINTEGRA S.C.


FERRÁN ZARCO GONZALEZ
 GERENTE OPERATIVO

Bajo protesta de decir verdad declaramos que los Estados Financieros y sus notas, son razonables, correctos y son responsabilidad del emisor.

LEY GENERAL DE CONTABILIDAD GUBERNAMENTAL ART. 3, 16 Y 52

DECRETO DE CREACION DEL SISTEMA DE FINANCIAMIENTO PARA EL DESARROLLO DEL ESTADO DE SLP
 REGALMENTO INTERIOR DEL SISTEMA DE FINANCIAMIENTO PARA EL DESARROLLO DEL ESTADO DE SLP

IMPULSO A LA ECONOMIA FAMILIAR
ESTADO ANALÍTICO DEL EJERCICIO DEL PRESUPUESTO DE EGRESOS
 Clasificación Funcional (Finalidad y Función)
 DEL 01/01/2022 AL 30/06/2022

Concepto	Egresos					Subejercicio 6 = (3 - 4)
	Aprobado	Ampliaciones/ (Reducciones)	Modificado	Devengado	Pagado	
	1	2	3 = (1 + 2)	4	5	
Gobierno						
Legislación						
Justicia						
Coordinación de la Política de Gobierno						
Relaciones Exteriores						
Asuntos Financieros y Hacendarios						
Seguridad Nacional						
Asuntos de Orden Público y de Seguridad Interior						
Otros Servicios Generales						
Desarrollo Social						
Protección Ambiental						
Vivienda y Servicios a la Comunidad						
Salud						
Recreación, Cultura y Otras Manifestaciones Sociales						
Educación						
Protección Social						
Otros Asuntos Sociales						
Desarrollo Económico						
Asuntos Económicos, Comerciales y Laborales en General	43,320.00	0.00	43,320.00	20,880.00	20,860.00	22,440.00
Agropecuaria, Silvicultura, Pesca y Caza						
Combustibles y Energía						
Minería, Manufacturas y Construcción						
Transporte						
Comunicaciones						
Turismo						
Ciencia, Tecnología e Innovación						
Otras Industrias y Otros Asuntos Económicos						
Otras no Clasificadas en Funciones Anteriores						
Transacciones de la Deuda Pública / Costo Financiero de la Deuda						
Transferencias, Participaciones y Aportaciones entre Diferentes Niveles y Ordenes de Gobierno						
Saneamiento del Sistema Financiero						
Adeudos de Ejercicios Fiscales Anteriores						
Total del Gasto	43,320.00	0.00	43,320.00	20,880.00	20,860.00	22,440.00

LIC. LILIA MALVIDO FLORES
 COORDINADORA GENERAL
 EJECUTIVA DEL SIFIDE

LIC. OLGA OJEDA LAJUD
 DIRECCION GENERAL DE DESARROLLO
 FINANCIERO Y OPERACIONES

JOSEFINA VALDOVINOS SANCHEZ
 COINTEGRA S.C.

EFRAIN ZARCO GONZALEZ
 GERENTE OPERATIVO

Bajo protesta de decir verdad declaramos que los Estados Financieros y sus notas, son razonables, correctos y son responsabilidad del emisor.




LEY GENERAL DE CONTABILIDAD GUBERNAMENTAL ART. 3, 16 Y 52

DECRETO DE CREACION DEL SISTEMA DE FINANCIAMIENTO PARA EL DESARROLLO DEL ESTADO DE SLP
 REGALMENTO INTERIOR DEL SISITEMA DE FINANCIAMIENTO PARA EL DESARROLLO DEL ESTADO DE SLP


SISTEMA DE CONTROL PRESUPUESTAL (RADCONTABIL) v2014
 IMPULSO A LA ECONOMIA FAMILIAR
 SALVADOR NAVA MTZ 2992
 SAN LUIS POTOSÍ, S.L.P.
 ESTADO ANALÍTICO DEL EJERCICIO DEL PRESUPUESTO DE EGRESOS
 CLASIFICACION POR OBJETO DEL GASTO (CAPÍTULO Y CONCEPTO)
 DEL 01/01/2022 AL 30/06/2022

CONCEPTO		Autorizado	Ampliación Reducción	Modificado	Disponibile a Compr.	Comprometido	Devengado	Comrometi no deveng	Ejercido	Pagado	Subejercicio	Ctas por Pagar	Avance
1000	0 0 0 SERVICIOS PERSONALES												
2000	0 0 0 MATERIALES Y SUMINISTROS												
3000	0 0 0 SERVICIOS GENERALES	43,320.00		43,320.00	22,440.00	20,880.00	20,880.00		20,880.00	20,880.00	22,440.00	-	48.20
4000	0 0 0 TRANSFERENCIAS, ASIGNACIONES, SUBSIDIOS Y OTRAS AYUDAS												
5000	0 0 0 BIENES MUEBLES, INMUEBLES E INTANGIBLES												


1000	1100	0	0	Remuneraciones al personal de carácter permanente									
1000	1200	0	0	REMUNERACIONES AL PERSONAL DE CARACTER TRANSITORIO									
1000	1300	0	0	Remuneraciones adicionales y especiales									
1000	1400	0	0	Seguridad Social									
1000	1500	0	0	Otras prestaciones sociales y económicas									
1000	1600	0	0	PREVISIONES									
1000	1700	0	0	PAGO DE ESTIMULOS A SERVIDORES PUBLICOS									
2000	2100	0	0	Materiales de administración, emisión de documentos y artículos									
2000	2200	0	0	Alimentos y utensilios									
2000	2400	0	0	Materiales y artículos de construcción y de reparación									
2000	2600	0	0	Combustibles, lubricantes y aditivos									
2000	2800	0	0	Herramientas, refacciones y accesorios menores									
3000	3100	0	0	Servicios básicos									
3000	3200	0	0	Servicios de arrendamiento									
3000	3300	0	0	Servicios profesionales, científicos, técnicos y otros servicios									
3000	3400	0	0	Servicios financieros, bancarios y comerciales									
3000	3500	0	0	Servicios de instalación, reparación, mantenimiento y conservación									
3000	3600	0	0	Servicios de comunicación social y publicidad									
3000	3700	0	0	Servicios de traslado y viáticos									
3000	3800	0	0	SERVICIOS OFICIALES									
3000	3900	0	0	Otros servicios generales									
4000	4100	0	0	TRANSFERENCIAS INTERNAS Y ASIGNACIONES AL SECTOR									
4000	4300	0	0	SUBSIDIOS Y SUBVENCIONES									
4000	4600	0	0	TRANSFERENCIAS A FIDEICOMISOS MANDATOS Y OTROS									
5000	5100	0	0	Mobiliario y equipo de administración									
5000	5200	0	0	MOBILIARIO Y EQUIPO EDUCACIONAL Y RECREATIVO									
5000	5400	0	0	VEHICULOS Y EQUIPO DE TRANSPORTE									
5000	5600	0	0	MAQUINARIA OTROS EQUIPOS Y HERRAMIENTAS									
5000	5900	0	0	Activos intangibles									
1000	1130	1131	SUELDO BASE										
1000	1100	1132	COMPLEMENTO DE SUELDO										
1000	1200	1221	SUELDO BASE AL PERSONAL EVENTUAL										
1000	1300	1311	PRIMA QUINCENAL POR AÑOS DE SERVICIOS EFECTIVOS										
1000	1300	1320	1321 PRIMA VACACIONAL										
1000	1300	1320	1323 GRATIFICACIÓN DE FIN DE AÑO										
1000	1400	1410	1411 CUOTAS ALIMSS										
1000	1400	1420	1421 CUOTAS PARA LA VIVIENDA										
1000	1400	1430	1431 CUOTAS PARA EL SISTEMA DE AHORRO PARA EL RETIRO										
1000	1400	1440	1441 CUOTAS PARA EL SEGURO DE VIDA DEL PERSONAL										
1000	1400	1440	1442 SEGURO GASTOS MEDICOS MAYORES										
1000	1500	1510	1511 FONDO DE AHORRO										
1000	1500	1520	1521 INDEMNIZACIONES Y LIQUIDACIONES POR RETIRO Y HABERES CAIDOS										
1000	1500	1530	1531 FONDO DE AHORRO (PENSIONES)										
1000	1500	1540	1541 PRESTACIONES CONTRACTUALES MENSUALES										
1000	1500	1540	1542 PRESTACIONES CONTRACTUALES ANUALES										
1000	1500	1590	1592 OTRAS PRESTACIONES POR APOYOS EVENTOS Y FESTEIOS										
1000	1500	1590	1593 APORTACIONES SOCIALES Y ECONOMICAS										
1000	1600	1610	1612 PREVISION DE INCREMENTO SALARIAL										
1000	1700	1710	1711 ESTIMULOS POR PRODUCTIVIDAD										
2000	2100	2110	2111 MATERIALES ÚTILES Y EQUIPOS MENORES DE OFICINA										
2000	2100	2120	2121 MATERIALES Y ÚTILES DE IMPRESION Y REPRODUCCION										
2000	2100	2140	2141 MATERIALES, ÚTILES Y EO MENORES DE TECNOLOGIAS DE LA INF. Y										
2000	2100	2150	2151 MATERIAL IMPRESO E INFORMACION DIGITAL										
2000	2100	2160	2161 MATERIAL DE LIMPIEZA										
2000	2200	2210	2211 ALIMENTACION EN OFICINAS O LUGARES DE TRABAJO										
2000	2200	2210	2212 ALIMENTACION EN OFICINAS										
2000	2200	2210	2213 ALIMENTACION EN PROGRAMAS DE CAPACITACION Y										
2000	2200	2230	2231 UTENSILIOS PARA EL SERVICIO DE ALIMENTACION										
2000	2400	2460	2461 MATERIAL ELECTRICO Y ELECTRONICO										
2000	2400	2480	2481 MATERIALES COMPLEMENTARIOS										
2000	2400	2490	2491 OTROS MATERIALES Y ARTICULOS DE CONSTRUCCION Y										
2000	2600	2610	2611 COMBUSTIBLES, LUBRICANTES Y ADITIVOS										
2000	2900	2910	2911 HERRAMIENTAS MENORES										
2000	2900	2920	2921 REFACCIONES Y ACCESORIOS MENORES DE EDIFICIOS										
2000	2900	2930	2931 REFACCIONES Y ACCESORIOS MENORES DE MOBIL Y EQ DE ADMIN										
2000	2900	2940	2941 REFACCIONES Y ACCESORIOS PARA EQ COMPUTO										
2000	2900	2960	2961 REFACCIONES Y ACCESORIOS MENORES DE EQUIPO DE										


3000 3100 3110	3111 ENERGÍA ELÉCTRICA					
3000 3100 3110	3113 OTROS PAGOS DERIVADOS DE LA PRESTACION DEL SERVICIO					
3000 3100 3130	3131 AGUA					
3000 3100 3140	3141 TELEFONÍA TRADICIONAL					
3000 3100 3150	3151 TELEFONÍA CELULAR					
3000 3100 3170	3171 SERVICIOS DE ACCESO DE INTERNET, REDES Y PROCESAMIENTO DE					
3000 3100 3180	3182 SERVICIOS POSTALES					
3000 3200 3210	3211 ARRENDAMIENTO DE TERRENOS					
3000 3200 3220	3221 ARRENDAMIENTO DE EDIFICIOS					
3000 3200 3230	3231 ARRENDAMIENTO DE MOBILIARIO Y EQUIPO DE ADMINISTRACION					
3000 3200 3270	3271 ARRENDAMIENTO DE ACTIVOS INTANGIBLES					
3000 3200 3290	3291 OTROS ARRENDAMIENTOS					
3000 3300 3310	3311 SERVICIOS LEGALES DE CONTABILIDAD, AUDITORIA Y					
3000 3300 3330	3331 SERVICIOS DE CONSULTORIA ADMINISTRATIVA, PROCESOS Y					
3000 3300 3330	3332 SERVICIOS EN TECNOLOGÍAS DE LA INFORMACIÓN					
3000 3300 3340	3341 SERVICIOS DE CAPACITACION					
3000 3300 3360	3361 SERVICIOS DE APOYO ADMINISTRATIVO FOTOCOPIADO E					
3000 3300 3380	3381 SERVICIOS DE VIGILANCIA					
3000 3400 3410	3411 SERVICIOS FINANCIEROS Y BANCARIOS					
3000 3400 3420	3421 SERVICIOS DE COBRANZA, INVESTIGACION CREDITICIA Y SIMILAR					
3000 3400 3450	3451 SEGURO DE BIENES PATRIMONIALES					
3000 3400 3470	3471 FLETES Y MANIOBRAS					
3000 3400 3480	3481 COMISIONES POR VENTAS					
3000 3500 3510	3511 CONSERVACION Y MANTENIMIENTO MENOR DE INMUEBLES					
3000 3500 3520	3521 INSTALACION REPARACION Y MANTO DE MOBILIARIO Y EQUIPO DE					
3000 3500 3530	3531 INSTALACION REPARACION Y MANTO DE EQ. DE COMPUTO Y					
3000 3500 3550	3551 REPARACION Y MANTO DE EQ. DE TRANSPORTE					
3000 3500 3580	3581 SERVICIOS DE LIMPIEZA Y MANEJO DE DESCHOS					
3000 3500 3590	3591 SERVICIOS DE JARDINERIA Y FUMIGACION					
3000 3600 3610	3611 DIFUSION POR RADIO TELEVISION Y OTROS MEDIOS DE MENSAJES					
3000 3600 3610	3613 SERVICIOS DE IMPRESION Y REPRODUCCION					
3000 3600 3620	3621 DIFUSION POR RADIO, TELEVISION Y OTROS MEDIOS DE					
3000 3600 3630	3631 SERVICIOS DE CREATIVIDAD, REPRODUCCION Y PRODUCCION DE					
3000 3700 3710	3711 PASAJES AREOS					
3000 3700 3720	3721 PASAJES TERRESTRES					
3000 3700 3750	3751 VIATICOS EN EL PAIS					
3000 3700 3750	3752 GASTO DE TRASLADOS EN COMISIONES OFICIALES					
3000 3700 3790	3791 OTROS SERVICIOS DE TRASLADO Y HOSPEDAJE					
3000 3800 3850	3831 CONGRESOS Y CONVENCIONES					
3000 3800 3920	3851 GASTOS DE REPRESENTACION					
3000 3800 3980	3852 GASTOS DE REPRESENTACION EN CONGRESO CONVENCIONES Y					
3000 3900 3990	3921 IMPUESTOS Y DERECHOS					
3000 3900 3920	3923 IMPUESTO Y CANJE DE PLACAS					
3000 3900 3980	3982 IMPUESTO SOBRE NOMINA					
3000 3900 3960	3961 OTROS GASTOS POR RESPONSABILIDADES					
3000 3900 3991	3991 OTROS SERVICIOS GENERALES					
4000 4100 4180	4181 TRANSFERENCIAS INTERNAS OTORGADAS A INSTITUCIONES					
4000 4300 4390	4391 OTROS SUBSIDIOS					
4000 4600 4690	4691 OTRAS TRANSFERENCIAS A FIDEICOMISOS					
5000 5100 5110	5111 MUEBLES DE OFICINA Y ESTANTERIA					
5000 5100 5150	5151 EQUIPO DE COMPUTO Y DE TECNOLOGIAS DE LA INFORMACION					
5000 5100 5190	5191 OTROS MOBILIARIOS Y EQUIPOS DE ADMINISTRACION					
5000 5200 5230	5231 CAMARAS FOTOGRAFICAS Y DE VIDEO					
5000 5400 5410	5411 AUTOMOVILES Y CAMIONES					
5000 5600 5640	5641 SISTEMA DE AIRE ACONDICIONADO CALEFACCION					
5000 5100 5150	5151 EQUIPO DE COMPUTO Y DE TECNOLOGIAS DE LA INFORMACION					
5000 5600 5660	5661 EQUIPOS DE GENERACION ELECTRICA APARATOS Y ACCESORIOS					
5000 5900 5910	5911 SOFTWARE					
5000 5900 5970	5971 LICENCIAS INFORMATICAS E INTELECTUALES					
TOTALS		43,320.00	22,440.00	20,880.00	20,880.00	48.20



 LIC. LUIS VALDIVIA TORRES
 COORDINADOR GENERAL
 EJECUTIVA DEL SLP



 LIC. OLGA OIEDA LAUD
 DIRECCION GENERAL DE DESARROLLO
 FINANCIERO Y OPERACIONES
 EFRAIN ZARCO GONZALEZ
 GERENTE OPERATIVO



 JOSEFINA VALDOVINOS SANCHEZ
 COINTEGRA S.C.


Bajo protesta de decir verdad declaramos que los Estados Financieros y sus notas, son razonables, correctos y son responsabilidad del emisor.


LEY GENERAL DE CONTABILIDAD GUBERNAMENTAL ART. 3, 16 Y 52

DECRETO DE CREACION DEL SISTEMA DE FINANCIAMIENTO PARA EL DESARROLLO DEL ESTADO DE SLP
 REGALMIO INTERIOR DEL SISTEMA DE FINANCIAMIENTO PARA EL DESARROLLO DEL ESTADO DE SLP

IMPULSO A LA ECONOMIA FAMILIAR
 SALVADOR NAVA MTZ 2992
 SAN LUIS POTOSÍ
 ESTADO ANALÍTICO DEL EJERCICIO DEL PRESUPUESTO DE EGRESOS
 UNIDAD RESPONSABLE
 DEL 01/01/2022 AL 30/06/2022

CONCEPTO	Autorizado	Ampliación Reducción	Modificado	Disponible a Compr.	Comprometido	Devengado	Comrometi no deveng	Ejercido	Pagado	Subejercicio	Ctas por Pagar	Avance
0535 SISTEMA DE FINANCIAMIENTO PARA EL DESARROLLO DEL EDO DE SLP	43,320.00	-	43,320.00	22,440.00	20,880.00	20,880.00	-	20,880.00	20,880.00	22,440.00	-	48.20
TOTALES	43,320.00	-	43,320.00	22,440.00	20,880.00	20,880.00	-	20,880.00	20,880.00	22,440.00	-	48.20


 LIC. LILIA MALVIDO FLORES
 COORDINADORA GENERAL
 EJECUTIVA DEL SEIDE


 LIC. OLGA OJEDA LAJUD
 DIRECCION GENERAL DE DESARROLLO
 FINANCIERO Y OPERACIONES


 JOSEFINA VALDOVINOS SANCHEZ
 COINTEGRA S.C.


Bajo protesta de decir verdad declaramos que los Estados Financieros y sus notas, son razonables, correctos y son responsabilidad del emisor.


LEY GENERAL DE CONTABILIDAD GUBERNAMENTAL ART. 3, 16 Y 52


DECRETO DE CREACION DEL SISTEMA DE FINANCIAMIENTO PARA EL DESARROLLO DEL ESTADO DE SLP
 REGALMENTO INTERIOR DEL SISTEMA DE FINANCIAMIENTO PARA EL DESARROLLO DEL ESTADO DE SLP

IMPULSO A LA ECONOMIA FAMILIAR
 SALVADOR NAVA MITZ 2992
 SAN LUIS POTOSI
 ESTADO ANALÍTICO DEL EJERCICIO DEL PRESUPUESTO DE EGRESOS
 DISTRIBUCION GEOGRAFICA
 DEL 01/01/2022 AL 30/06/2022

CONCEPTO	Autorizado	Ampliación Reducción	Modificado	Disponibles a Compr.	Comprometido	Devengado	Comrometi no deveng	Ejercido	Pagado	Subejercicio	Ctas por Pagar	Avance
24 SAN LUIS POTOSI	43,320.00	-	43,320.00	22,440.00	20,880.00	20,880.00	-	20,880.00	20,880.00	22,440.00	-	48.20
TOTALES	43,320.00	-	43,320.00	22,440.00	20,880.00	20,880.00	-	20,880.00	20,880.00	22,440.00	-	48.20


 LIC. LILIA MALVIDO FLDRES
 COORDINADORA GENERAL
 EJECUTIVA DEL SEIDE


 LIC. OLGA OJEDA LAJUD
 DIRECCION GENERAL DE DESARROLLO
 FINANCIERO Y OPERACIONES


 EFRAIN ZARCO GONZALEZ
 GERENTE OPERATIVO


 JOSEFINA VALDOVINOS SANCHEZ
 COINTEGRA S.C.

Bajo protesta de decir verdad declaramos que los Estados Financieros y sus notas, son razonables, correctos y son responsabilidad del emisor.

LEY GENERAL DE CONTABILIDAD GUBERNAMENTAL ART. 3. 16 Y 52

DECRETO DE CREACION DEL SISTEMA DE FINANCIAMIENTO PARA EL DESARROLLO DEL ESTADO DE SLP
 REGALMENTO INTERIOR DEL SISTEMA DE FINANCIAMIENTO PARA EL DESARROLLO DEL ESTADO DE SLP

IMPULSO A LA ECONOMIA FAMILIAR						
Gasto por Categoría Programática						
ESTADO ANALÍTICO DEL EJERCICIO DEL PRESUPUESTO DE EGRESOS						
DEL 01/01/2022 AL 30/06/2022						
Concepto	Egresos					Subejercicio
	Aprobado	Ampliaciones/ (Reducciones)	Modificado	Devengado	Pagado	
	1	2	3 = (1 + 2)	4	5	
Programas						
Subsidios: Sector Social y Privado o Entidades Federativas y Municipios						
Sujetos a Reglas de Operación						
Otros Subsidios						
Desempeño de las Funciones						
Prestación de Servicios Públicos						
Provisión de Bienes Públicos						
Planeación, seguimiento y evaluación de políticas públicas						
Promoción y fomento	43,320.00	-	43,320.00	20,880.00	20,880.00	22,440.00
Regulación y supervisión						
Funciones de las Fuerzas Armadas (Únicamente Gobierno Federal)						
Específicos						
Proyectos de Inversión						
Administrativos y de Apoyo						
Apoyo al proceso presupuestario y para mejorar la eficiencia Institucional						
Apoyo a la función pública y al mejoramiento de la gestión						
Operaciones ajenas						
Compromisos						
Obligaciones de cumplimiento de resolución jurisdiccional						
Desastres Naturales						
Obligaciones						
Pensiones y jubilaciones						
Aportaciones a la seguridad social						
Aportaciones a fondos de estabilización						
Aportaciones a fondos de inversión y reestructura de pensiones						
Programas de Gasto Federalizado (Gobierno Federal)						
Gasto Federalizado						
Participaciones a entidades federativas y municipios						
Costo financiero, deuda o apoyos a deudores y ahorradores de la banca						
Adeudos de ejercicios fiscales anteriores						
Total del Gasto	43,320.00	-	43,320.00	20,880.00	20,880.00	22,440.00

LIC. LILIA MALVIDO FLORES
COORDINADORA GENERAL
EJECUTIVA DEL S/FIDE

LIC. OLGA OJEDA LAJUD
DIRECCION GENERAL DE DESARROLLO
FINANCIERO Y OPERACIONES

JOSEFINA VALDOVINOS SANCHEZ
COINTEGRA S.C.

EFRAIN ZARCO GONZALEZ
GERENTE OPERATIVO


Bajo protesta de decir verdad declaramos que los Estados Financieros y sus notas, son razonables, correctos y son responsabilidad del emisor.


LEY GENERAL DE CONTABILIDAD GUBERNAMENTAL ART. 3, 16 Y 52

DECRETO DE CREACION DEL SISTEMA DE FINANCIAMIENTO PARA EL DESARROLLO DEL ESTADO DE SLP
REGALMENTO INTERIOR DEL SISITEMA DE FINANCIAMIENTO PARA EL DESARROLLO DEL ESTADO DE SLP

IMPULSO A LA ECONOMIA FAMILIAR
 SALVADOR NAVA MTZ 2992
 SAN LUIS POTOSI
 ESTADO ANALÍTICO DEL EJERCICIO DEL PRESUPUESTO DE EGRESOS
 CAPITULO DE GASTO
 DEL 01/01/2022 AL 30/06/2022

CONCEPTO	Autorizado	Ampliación Reducción	Modificado	Disponibilidad a Compr.	Comprometido	Devengado	Comrometi no deveng	Ejercido	Pagado	Subejercicio	Ctas por Pagar	Avance
1000 SERVICIOS PERSONALES	-	-	-	-	-	-	-	-	-	-	-	-
2000 MATERIALES Y SUMINISTROS	-	-	-	-	-	-	-	-	-	-	-	-
3000 SERVICIOS GENERALES	43,320.00	-	43,320.00	22,440.00	20,880.00	20,880.00	-	20,880.00	20,880.00	22,440.00	-	48.20
4000 TRANSFERENCIAS ASIGNACIONES SI	-	-	-	-	-	-	-	-	-	-	-	-
5000 BIENES MUEBLES, INMUEBLES E INT	-	-	-	-	-	-	-	-	-	-	-	-
TOTALES	43,320.00	-	43,320.00	22,440.00	20,880.00	20,880.00	-	20,880.00	20,880.00	22,440.00	-	48.20


 LIC. KILIA MALVIDO FLORES
 COORDINADORA GENERAL
 EJECUTIVA DEL SIFIDE


 LIC. OLGA OJEDA LAJUD
 DIRECCION GENERAL DE DESARROLLO
 FINANCIERO Y OPERACIONES


 JOSEFINA VALDOVINOS SANCHEZ
 COINTEGRA S.C.

Bajo protesta de decir verdad declaramos que los Estados Financieros y sus notas, son razonables, correctos y son responsabilidad del emisor.

LEY GENERAL DE CONTABILIDAD GUBERNAMENTAL ART. 3, 16 Y 52

DECRETO DE CREACION DEL SISTEMA DE FINANCIAMIENTO PARA EL DESARROLLO DEL ESTADO DE SLP
 REGALMENTO INTERIOR DEL SISTEMA DE FINANCIAMIENTO PARA EL DESARROLLO DEL ESTADO DE SLP

SISTEMA DE CONTROL PRESUPUESTAL (RADCONTABIL) v2014
 SISTEMA DE FINANCIAMIENTO PARA EL DESARROLLO DEL EDO. DE S.L.P.
 SALVADOR NAVA MITZ 2992
 IMPULSO A LA ECONOMIA FAMILIAR
 ESTADO ANALÍTICO DEL EJERCICIO DEL PRESUPUESTO DE EGRESOS
 CLASIFICACION POR FUENTE DE FINANCIAMIENTO
 DEL 01/01/2022 AL 30/06/2022

CONCEPTO	Autorizado	Ampliación Reducción	Modificado	Disponible a Compr.	Comprometido	Devengado	Comrometi no deveng	Ejercido	Pagado	Subejercicio	Ctas por Pagar	Avance
NO ETIQUETADO												
1 RECURSOS PR	43,320.00	-	43,320.00	22,440.00	20,880.00	20,880.00	-	20,880.00	20,880.00	22,440.00	-	48.20
2 RECURSOS GC	-	-	-	-	-	-	-	-	-	-	-	-
TOTALES	43,320.00	-	43,320.00	22,440.00	20,880.00	20,880.00	-	20,880.00	20,880.00	22,440.00	-	48.20

LIC. LILIA MALVIDO FLORES
 COORDINADORA GENERAL
 EJECUTIVA DEL SIFIDE

LIC. OLGA OJEDA LAJUD
 DIRECCION GENERAL DE DESARROLLO
 FINANCIERO Y OPERACIONES

JOSEFINA VALDOVINOS SANCHEZ
 COINTEGRA S.C.

EFRAIN ZARCO GONZALEZ
 GERENTE OPERATIVO

Bajo protesta de decir verdad declaramos que los Estados Financieros y sus notas, son razonables, correctos y son responsabilidad del emisor.

LEY GENERAL DE CONTABILIDAD GUBERNAMENTAL ART. 3, 16 Y 52

DECRETO DE CREACION DEL SISTEMA DE FINANCIAMIENTO PARA EL DESARROLLO DEL ESTADO DE SLP
 REGALMENTO INTERIOR DEL SISTEMA DE FINANCIAMIENTO PARA EL DESARROLLO DEL ESTADO DE SLP